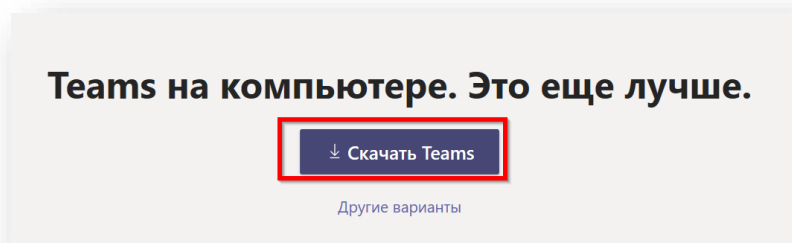


Как установить Teams на свой персональный компьютер

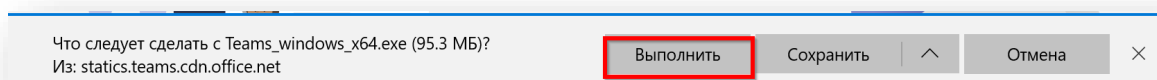
Чтобы установить Teams на ваш ПК перейдите по ссылке:

<https://teams.microsoft.com/downloads>

Нажмите «Скачать».

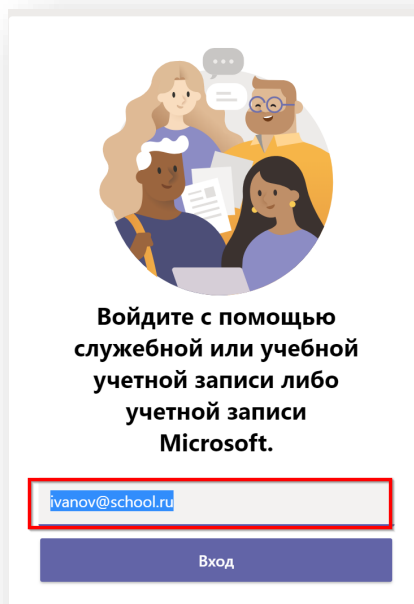


Нажмите «Выполнить».



Запустите установку ПО на вашем ПК.

После завершения установки Программа запустится автоматически и попросит вас ввести свой логин и пароль.



Введите его и приложение войдет в вашу учётную запись.

Для альтернативной установки выберите удобный вам вариант, представленный ниже:

