

Министерство науки и высшего образования Российской Федерации
федеральное государственное бюджетное образовательное учреждение
высшего образования
«Российский химико-технологический университет
имени Д.И. Менделеева»

«УТВЕРЖДАЮ»

Проректор по учебной работе



Ф.А. Колоколов

«10» июня 2023 г.

РАБОЧАЯ ПРОГРАММА ДИСЦИПЛИНЫ

«Аналитическая химия»

Направление подготовки 28.03.02 «Наноинженерия»

Профиль – «Наноинженерия для химии, фармацевтики и биотехнологии»

Квалификация «бакалавр»

РАССМОТРЕНО И ОДОБРЕНО
на заседании Методической комиссии
РХТУ им. Д.И. Менделеева
«19» июня 2023 г. протокол №19

Председатель  Н.А. Макаров

Москва 2023

Программа составлена д.х.н., профессором кафедры аналитической химии В.В.Кузнецовым, к.х.н., доцентом кафедры аналитической химии Е.В.Крыловой, ст. преп. Кобец У.Л., ст. преп. кафедры аналитической химии Е.Г. Шалимовой.

Программа рассмотрена и одобрена на заседании кафедры Аналитической химии РХТУ им. Д.И. Менделеева «10» мая 2023 г., протокол № 6

1. ЦЕЛЬ И ЗАДАЧИ ДИСЦИПЛИНЫ

Программа составлена в соответствии с требованиями Федерального государственного образовательного стандарта высшего образования – бакалавриат по направлению подготовки 28.03.02 «Наноинженерия» профиль «Наноинженерия для химии, фармацевтики и биотехнологии», рекомендациями методической комиссии и накопленного опыта преподавания дисциплины кафедрой аналитической химии РХТУ им. Д.И. Менделеева. Программа рассчитана на изучение дисциплины в течение одного семестра.

Дисциплина «*Аналитическая химия*» относится к базовой части дисциплин учебного плана. Программа дисциплины предполагает, что обучающиеся имеют теоретическую и практическую подготовку в области математики, физики, общей и неорганической химии.

Цель дисциплины – приобретение обучающимися знаний по основным группам методов химического анализа, наиболее широко применяемых в промышленности и исследовательской работе, а также компетенций, необходимых химикам-технологам всех специальностей для решения конкретных задач химического анализа.

Задачи дисциплины – изучение теоретических основ химических и некоторых физико-химических методов анализа; ознакомление с принципами работы основных приборов, используемых в физико-химических методах анализа; изучение метрологических основ аналитической химии; ознакомление с методами, широко используемыми в современной аналитической практике.

Дисциплина «*Аналитическая химия*» преподается в 4 семестре. Контроль успеваемости студентов ведется по принятой в университете рейтинговой системе.

Рабочая программа дисциплины может быть реализована с применением электронных образовательных технологий и электронного обучения полностью или частично.

2. ТРЕБОВАНИЯ К РЕЗУЛЬТАТАМ ОСВОЕНИЯ ДИСЦИПЛИНЫ

Изучение дисциплины направлено на приобретение следующих общепрофессиональных компетенций:

Наименование категории (группы) ОПК	Код и наименование ОПК	Код и наименование индикатора достижения ОПК
Естественно-научная подготовка	ОПК-1 Способен решать задачи профессиональной деятельности на основе применения естественнонаучных и общеинженерных знаний, методов математического анализа и моделирования	ОПК-1.2 Знает теоретические основы и основные законы различных разделов физики, химии и смежных дисциплин
		ОПК-1.4 Умеет использовать физические и химические законы, справочные данные и количественные соотношения для решения профессиональных задач

		ОПК-1.7 Владеет навыками использования естественнонаучных и общинженерных знаний в профессиональной деятельности
	ОПК-3 Способен проводить измерения и наблюдения, обрабатывать и представлять экспериментальные данные	ОПК-3.2 Знает основные правила техники безопасности при проведении лабораторных исследований и измерений
		ОПК-3.3 Умеет проводить анализ экспериментальных результатов, сопоставления их с известными аналогами
		ОПК-3.4 Умеет представлять обработанную экспериментальную и теоретическую информацию в устной и письменной форме, в том числе с использованием современных компьютерных технологий
		ОПК-3.5 Владеет экспериментальными методами определения физико-химических свойств соединений, материалов и сред
		ОПК-3.6 Владеет методами проведения измерений, методами корректной оценки погрешностей при проведении физического эксперимента

В результате изучения дисциплины студент бакалавриата должен:

Знать:

- основные понятия, термины, методы и приемы качественного и количественного химического анализа;
- теоретические основы физико-химических методов анализа;
- принципы работы основных приборов, используемых для проведения качественного и количественного анализа;

Уметь:

- применять приобретенные практические навыки в профессиональной деятельности для решения конкретных задач;
- проводить обоснованный выбор метода анализа с учетом целей и особенностей данной практической задачи;
- проводить расчеты на основе проведенных исследований;
- проводить метрологическую оценку результатов количественного химического анализа

Владеть:

- основами метрологической оценки результатов количественного химического анализа;
- приемами интерпретации результатов анализа на основе квалитетических оценок;
- методологией химических и физико-химических методов анализа, широко используемых в современной аналитической практике;
- основами системы выбора методов качественного и количественного химического анализа для решения конкретных задач.

3. ОБЪЕМ ДИСЦИПЛИНЫ И ВИДЫ УЧЕБНОЙ РАБОТЫ

Вид учебной работы	Объем дисциплины		
	ЗЕ	Акад. ч.	Астр. ч.
Общая трудоемкость дисциплины	4	144	108
Контактная работа – аудиторные занятия:	2,23	80,4	60,3
Лекции	0,45	16	12
Практические занятия (ПЗ)	0,45	16	12
Лабораторные работы (ЛР)	1,34	48,4	36,3
Самостоятельная работа	1,77	63,6	47,7
Контактная самостоятельная работа	1,77		
Самостоятельное изучение разделов дисциплины		63,6	47,7
Вид итогового контроля:	Зачет с оценкой		

4. СОДЕРЖАНИЕ ДИСЦИПЛИНЫ

4.1. Разделы дисциплины и виды занятий

№ п/п	Раздел дисциплины	Академ. часов				
		Всего	Лекции	Прак. зан.	Лаб. работы	Сам. работа
1	Раздел 1. Идентификация ионов элементов в растворах	32	6	12	6	8
1.1	Введение в современную аналитическую химию.	4	1	-	1	2
1.2	Специфика задач аналитической химии.	4	1	-	1	2
1.3	Химические равновесия в гомогенных и гетерогенных системах, применяемых в аналитической химии	18	2	12	2	2
1.4	Качественные и количественные аналитические реакции с органическими аналитическими реагентами в анализе неорганических веществ.	6	2	-	2	2
	Раздел 2. Количественный химический анализ	92	8	4	40	40
2.1	Принципы и задачи количественного анализа.	4,5	0,5	-	2	2
2.2	Титриметрический анализ. Типы реакций, используемых в титриметрии. Требования, предъявляемые к ним.	15	1	4	4	6
2.3	Реакции нейтрализации в количественном химическом анализе.	17,5	1,5	-	8	8
2.4	Аналитические реакции комплексообразования и осаждения в количественном химическом анализе.	19	2		9	8
2.5	Аналитические реакции окисления-восстановления в количественном химическом анализе.	19	2	-	9	8
2.6	Ионообменная хроматография в количественном химическом анализе.	17	1	-	8	8
3.	Раздел 3. Введение в физико-химические (инструментальные) методы анализа.	20	2		2	16
3.1	Классификация инструментальных методов анализа (ФХМА). Аналитический сигнал как информативная функция состава вещества.	6,5	0,5			6
3.2	Аналитические и метрологические характеристики ФХМА	9	1		2	6

3.3	Общая характеристика спектральных, электрохимических и хроматографических методов анализа	4,5	0,5			4
	ИТОГО	144	16	16	48	64

4.2 Содержание разделов дисциплины

Раздел 1. Идентификация ионов элементов в растворах

1.1 Введение в современную аналитическую химию.

Аналитическая химия как основа методов изучения и контроля химического состава веществ в материальном производстве, научных исследованиях, в контроле объектов окружающей среды. Виды анализа. Элементный, молекулярный, фазовый и изотопный анализ. Количественный и качественный анализ органических и неорганических веществ. Химические, физико-химические методы анализа, их взаимосвязь, соотношение и применение. Аналитический сигнал как носитель качественной и количественной информации об объекте анализа. Постановка аналитической задачи. Алгоритм проведения анализа: отбор средней пробы, подготовка пробы к анализу, измерение аналитического сигнала и его метрологическая оценка, расчет результатов анализа и их интерпретация. Примеры решения задач аналитического контроля в химической технологии, в анализе объектов окружающей среды и др. Понятия о современных методах элементного анализа: атомно-эмиссионный анализ, атомно-абсорбционный анализ, рентгенофлуоресцентный анализ.

1.2 Специфика задач аналитической химии.

Основные термины аналитической химии. Обнаружение. Определение. Анализ. Аналитические химические реакции как основа химического анализа. Качественные и количественные аналитические химические реакции. Требования, предъявляемые к ним. Специфика аналитических реакций, используемых в анализе. Аналитическая форма и аналитические признаки. Аналитические реакции и аналитические эффекты. Характеристики аналитических реакций: чувствительность, избирательность (селективность). Групповые, общие, частные, характерные и специфические реакции. Пути повышения избирательности и чувствительности аналитических реакций.

1.3 Химические равновесия в гомогенных и гетерогенных системах, применяемых в аналитической химии.

Основные типы реакций, применяемых в аналитической химии (осаждения, кислотно-основные, комплексообразования, окисления-восстановления). Состояние ионов элементов в растворах. Константы равновесия аналитических реакций: термодинамические, концентрационные, условные. Факторы, влияющие на химическое равновесие (комплексообразование, образование малорастворимых соединений, изменение степени окисления определяемого иона, влияние природы растворителя, ионной силы, температуры, состава раствора).

Равновесия в аналитически важных протолитических системах. Константы кислотности и основности. Уравнения материального баланса. Вычисление рН растворов кислот и оснований различной силы, смесей кислот и оснований. Буферные растворы, используемые в химическом анализе: их состав, свойства (буферная емкость, область буферирования), расчет рН, применение в аналитической химии.

Аналитические реакции комплексообразования, осаждения, окисления-восстановления. Общие, ступенчатые и условные константы устойчивости комплексных соединений. Использование реакций комплексообразования в аналитической химии (обнаружение и количественное определение, маскирование). Использование реакций осаждения в аналитических целях. Константа равновесия реакций осаждения-растворения;

факторы, влияющие на растворимость осадков. Расчет условий осаждения и растворения осадков. Окислительно-восстановительные равновесия. Стандартный и реальный окислительно-восстановительные потенциалы.

Химические и физико-химические способы определения рН растворов. Равновесия аналитических реакций комплексообразования и управление ими. Факторы, влияющие на направление окислительно-восстановительных реакций. Константа равновесия и ее химико-аналитическое значение. Расчет коэффициентов побочных реакций.

1.4. Качественные и количественные аналитические реакции с органическими аналитическими реагентами в анализе неорганических веществ.

Органические аналитические реагенты (ОР). Классификация ОР по типу реакций с неорганическими ионами. Комплексообразующие ОР и строение их молекул: функционально-аналитическая и аналитико-активная группы. Особенности и преимущества использования ОР, области применения. Дополнительно: теория действия комплексообразующих ОР, учет ионного состояния ОР и металла. Гипотеза аналогий и практические выводы из нее. Природа химической связи в комплексах ОР с ионами металлов и ее проявление в цветности комплексов. Реакции ОР с хромофорными элементами. Интенсивность окраски аналитических форм и интенсивность поглощения. Использование реакций органических реагентов в фотометрическом анализе.

Раздел 2. Количественный химический анализ

2.1. Принципы и задачи количественного анализа.

Классификация методов количественного анализа. Требования, предъявляемые к химическим реакциям в количественном анализе. Этапы количественного определения. Характеристика результатов количественного химического анализа. Определение содержания вещества в растворе, расчетные формулы. Способы представления результатов анализа. Тесты на выявление систематических погрешностей в результатах количественного химического анализа. Пробоотбор и пробоподготовка.

2.2. Титриметрический анализ. Типы реакций, используемых в титриметрии.

Требования, предъявляемые к ним.

Принцип титриметрии. Титрование и его этапы. Графическое изображение процесса титрования – кривые титрования, их виды. Скачок на кривой титрования, точка эквивалентности (Т.Э.) и конечная точка титрования (К.Т.Т.). Первичные и вторичные стандарты. Приемы титриметрического анализа: прямое и обратное титрование, косвенные методы. Типы реакций, используемых в титриметрическом анализе; требования, предъявляемые к ним.

Дополнительно: инструментальные методы индикации ТЭ. Потенциометрическое титрование. Метод Грана. Другие способы установления конечной точки титрования.

2.3. Реакции нейтрализации в количественном химическом анализе.

Методы кислотно-основного титрования. Сущность метода кислотно-основного титрования. Кривые кислотно-основного титрования. Расчет и построение теоретических кривых титрования сильных и слабых одноосновных протолитов. Факторы, влияющие на величину скачка на кривых кислотно-основного титрования. Способы установления конечной точки титрования. Кислотно-основные индикаторы, интервал перехода окраски индикатора, показатель титрования (рТ). Правило выбора индикатора для конкретного случая титрования. Практическое применение реакций кислотно-основного взаимодействия. Потенциометрическое титрование на основе реакций кислотно-основного взаимодействия. Индикаторные погрешности и их оценка.

2.4. Аналитические реакции комплексообразования и осаждения в количественном химическом анализе.

Использование комплексообразования в химическом анализе. Неорганические и органические лиганды. Комплексоны и их свойства. Условные константы устойчивости комплексонов и их практическое использование. Обоснование выбора оптимальных условий комплексонометрического титрования. Кривые комплексонометрического титрования. Факторы, влияющие на величину скачка на кривых титрования. Способы установления Т.Э. и К.Т.Т. Металлохромные индикаторы, принцип их действия. Выбор индикатора для конкретного случая титрования. Аналитические возможности метода комплексонометрического титрования. Применение комплексонов в аналитической химии в качестве маскирующих агентов. Применение химических реакций комплексообразования в фотометрическом анализе, в методе кондуктометрического титрования. Реакции осаждения в количественном химическом анализе. Гравиметрический анализ. Теоретическое обоснование выбора оптимальных условий осаждения кристаллических и аморфных осадков. Применение химических реакций осаждения в методе потенциометрического титрования, в методе турбидиметрии. Особенности реакций комплексообразования (хелатообразования) ионов металлов с ЭДТА. Осадительное титрование.

2.5. Аналитические реакции окисления-восстановления в количественном химическом анализе.

Окислительно-восстановительная реакция и окислительно-восстановительный потенциал. Константы равновесия окислительно-восстановительных реакций. Выбор титранта и оптимальных условий титрования. Кривые окислительно-восстановительного титрования. Факторы, влияющие на величину скачка на кривой титрования. Индикация конечной точки титрования химическими и физико-химическими методами. Перманганатометрия. Характеристика метода. Условия проведения перманганатометрических определений. Вещества, определяемые перманганатометрическим методом. Достоинства и недостатки метода. Иодометрия. Характеристика метода, условия проведения иодометрического определения веществ. Достоинства и недостатки метода. Применение реакций окисления-восстановления в методе потенциометрического титрования.

2.6. Ионообменная хроматография в количественном химическом анализе.

Требования, предъявляемые к реакциям ионного обмена. Изотерма ионного обмена. Выбор оптимальных условий ионообменного разделения веществ. Применение ионообменной хроматографии в аналитической химии органических и неорганических соединений: разделение, очистка, концентрирование и т.д.

Раздел 3. Введение в физико-химические (инструментальные) методы анализа

3.1. ФХМА – составная часть современной аналитической химии.

Классификация физико-химических методов анализа. Аналитический сигнал как информативная функция состава вещества и его количества. Примеры аналитических сигналов и их измерений в ФХМА.

3.2. Метрологические основы аналитических методов.

Основные аналитико-метрологические характеристики методов и результатов анализа, способы их оценки: предел обнаружения, коэффициент чувствительности, нижняя и верхняя граница диапазона определяемых содержаний, селективность, прецизионность в условиях сходимости (повторяемости) и воспроизводимости, правильность, экспрессность. Обобщенные сведения о ГОСТ Р ИСО 5725 (2002).

3.3. Общая характеристика спектральных, электрохимических и хроматографических методов анализа. Представление о фотометрических, потенциометрических методах анализа и ионообменной хроматографии.

5. СООТВЕТСТВИЕ СОДЕРЖАНИЯ ТРЕБОВАНИЯМ К РЕЗУЛЬТАТАМ ОСВОЕНИЯ ДИСЦИПЛИНЫ

№	В результате освоения дисциплины студент должен:	Раздел 1	Раздел 2	Раздел 3
	Знать:			
1	основные понятия, термины, методы и приемы качественного и количественного химического анализа	+	+	+
2	теоретические основы физико-химических методов анализа	+	+	+
3	принципы работы основных приборов, используемых для проведения качественного и количественного анализа	+	+	+
	Уметь:			
4	применять приобретенные практические навыки в профессиональной деятельности для решения конкретных задач	+	+	+
5	проводить обоснованный выбор метода анализа с учетом целей и особенностей данной практической задачи	+	+	+
6	проводить расчеты на основе проведенных исследований		+	+
7	проводить метрологическую оценку результатов количественного химического анализа		+	+
	Владеть:			
8	основами метрологической оценки результатов количественного химического анализа		+	+
9	приемами интерпретации результатов анализа на основе квалитетических оценок	+	+	+
10	методологией химических и физико-химических методов анализа, широко используемых в современной аналитической практике	+	+	+
11	основами системы выбора методов качественного и количественного химического анализа	+	+	+
	В результате освоения дисциплины студент должен приобрести следующие общепрофессиональные компетенции:			

12	<p>ОПК-1.2 Знает теоретические основы и основные законы различных разделов физики, химии и смежных дисциплин</p> <p>ОПК-1.4 Умеет использовать физические и химические законы, справочные данные и количественные соотношения для решения профессиональных задач</p> <p>ОПК-1.7 Владеет навыками использования естественнонаучных и общеинженерных знаний в профессиональной деятельности</p> <p>ОПК-3.2 Знает основные правила техники безопасности при проведении лабораторных исследований и измерений</p> <p>ОПК-3.3 Умеет проводить анализ экспериментальных результатов, сопоставления их с известными аналогами</p> <p>ОПК-3.4 Умеет представлять обработанную экспериментальную и теоретическую информацию в устной и письменной форме, в том числе с использованием современных компьютерных технологий</p> <p>ОПК-3.5 Владеет экспериментальными методами определения физико-химических свойств соединений, материалов и сред</p> <p>ОПК-3.6 Владеет методами проведения измерений, методами корректной оценки погрешностей при проведении физического эксперимента</p>	+	+	+
----	---	---	---	---

6. ПРАКТИЧЕСКИЕ И ЛАБОРАТОРНЫЕ ЗАНЯТИЯ

6.1. Практические занятия

№ п/п	№ раздела дисциплины	Наименование лабораторных работ	Часы
1	Раздел 1	Расчет рН растворов кислот и оснований различной силы, расчет рН смесей, солей и буферных растворов. Определение буферной емкости.	4
		Расчет констант равновесия реакций осаждения-растворения. Расчет условий осаждения и растворения осадков	2
		Уравнение Нернста. Определение направления протекания окислительно-восстановительного процесса.	4
		Константа равновесия реакций комплексообразования. Расчет коэффициентов	2

		побочных реакций.	
2	Раздел 2	Построение кривых титрования. РГР	4

6.2. Лабораторные занятия

Выполнение лабораторного практикума способствует закреплению материала, изучаемого в дисциплине «*Аналитическая химия*», а также дает навыки работы с основным лабораторным оборудованием и техники выполнения работ.

Максимальное количество баллов за выполнение лабораторного практикума составляет 36 баллов (максимально по 3 балла за каждую работу). Количество работ и баллов за каждую работу может быть изменено в зависимости от их трудоемкости.

Примеры лабораторных работ и разделы, которые они охватывают

№ п/п	№ раздела дисциплины	Наименование лабораторных работ	Часы
1	Раздел 1	Идентификация индивидуальных катионов в растворе.	3
2		Идентификация 2-х индивидуальных сухих солей, образованных одним из изучаемых катионов и одним из изучаемых анионов.	3
3	Раздел 2	Количественный химический анализ на основе реакций кислотно-основного взаимодействия. Кислотно-основное титрование. Приготовление стандартных растворов HCl и Na ₂ B ₄ O ₇ ·10 H ₂ O.	3
4		Кислотно-основное титрование. Стандартизация раствора HCl по раствору первичного стандарта Na ₂ B ₄ O ₇ ·10 H ₂ O.	3
5		Кислотно-основное титрование. Определение содержания декагидратакарбоната натрия в образце.	3
6		Применение синтетических ионообменников для количественного определения солей различных металлов в растворах.	3
7		Количественный химический анализ на основе аналитических реакций комплексообразования. Приготовление стандартных растворов ЭДТА и ZnSO ₄ .	3
8		Комплексометрическое титрование. Стандартизация раствора ЭДТА.	3
9		Комплексометрическое титрование. Определение содержания солей различных металлов в растворе.	3
10		Определение жёсткости воды	3
11		Количественный химический анализ на основе аналитических реакций окисления-восстановления. Перманганатометрия. Приготовление стандартных растворов KMnO ₄ и	3

		(NH ₄) ₂ C ₂ O ₄ ·H ₂ O.	
12		Перманганатометрия. Стандартизация раствора KMnO ₄ по раствору первичного стандарта (NH ₄) ₂ C ₂ O ₄ ·H ₂ O.	3
13		Перманганатометрия. Определение содержания сульфата железа(II) в растворе.	3
14		Иодометрия. Определение содержания сульфата меди(II) в растворе.	3
15	Раздел 3	Фотометрическое определение солей меди в растворах на основе аналитических реакций комплексообразования.	3
16		Потенциометрическое титрование веществ на основе кислотно-основного взаимодействия.	3

7. САМОСТОЯТЕЛЬНАЯ РАБОТА

Самостоятельная работа проводится с целью углубления знаний по дисциплине и предусматривает:

- проработку рекомендованной литературы, работу с электронно-библиотечными системами, включая переводы публикаций из научных журналов, цитируемых в базах Scopus, Web of Science, Chemical Abstracts, РИНЦ;
- регулярную проработку и повторение пройденного на лекциях учебного материала;
- регулярную подготовку к лабораторным работам, в том числе выполнение домашних работ и индивидуальной домашней работы; подготовку к контрольным работам;
- посещение отраслевых выставок, семинаров, конференций различного уровня;
- участие в семинарах РХТУ им. И. Менделеева по тематике дисциплины;
- подготовку к сдаче зачёта с оценкой по дисциплине и лабораторного практикума по дисциплине.

Планирование времени на самостоятельную работу, необходимого на изучение дисциплины, студентам лучше всего осуществлять на весь период изучения, предусматривая при этом регулярное повторение пройденного материала. Материал, законспектированный на лекциях, необходимо регулярно дополнять сведениями из литературных источников, представленных в рабочей программе. При работе с указанными источниками рекомендуется составлять краткий конспект материала, с обязательным фиксированием библиографических данных источника.

8. ПРИМЕРЫ ОЦЕНОЧНЫХ СРЕДСТВ ДЛЯ КОНТРОЛЯ ОСВОЕНИЯ ДИСЦИПЛИНЫ

Совокупная оценка по дисциплине складывается из оценок за выполнение контрольных работ (максимальная оценка 24 баллов), лабораторного практикума (максимальная оценка 36 баллов) и итогового контроля в форме *зачёта с оценкой* (максимальная оценка 40 баллов).

8.1. Примерная тематика реферативно-аналитической работы.

Учебным планом подготовки бакалавров по направлению 28.03.02 «Наноинженерия» не предусмотрено выполнение реферативно-аналитической работы по дисциплине «*Аналитическая химия*».

8.2. Примеры контрольных вопросов для текущего контроля освоения дисциплины

Для текущего контроля предусмотрено 3 контрольных работы (по одной контрольной работе по каждому разделу). Максимальная оценка за контрольные работы составляет 24 балла, по 8 баллов за каждую работу.

Раздел 1. Примеры вопросов к контрольной работе № 1. Максимальная оценка – 8 баллов. Контрольная работа содержит 3 вопроса, по 2 или 3 балла за вопрос в зависимости от его сложности.

Вопрос 1.1.

1. В растворе какого реагента следует растворить осадок $\text{Ca}_3(\text{PO}_4)_2$ для определения в нем ионов Ca^{2+} ?
2. Какое условие нужно обеспечить, чтобы действием гидрата аммиака разделить смесь катионов никеля и алюминия?

Вопрос 1.2.

1. Какую формулу нужно использовать для расчета pH в растворе уксусной кислоты?
2. По какой формуле рассчитывают концентрацию ионов водорода в водном растворе гидрофосфата натрия?

Вопрос 1.3.

1. Какой из анионов – оксалат, фосфат или фторид при прочих равных условиях обеспечивает наибольшую полноту осаждения ионов бария?
2. Какой из катионов – Ba^{2+} , Ag^+ , Fe^{3+} - будет осажден наиболее полно при действии фосфата натрия на раствор его соли?

Раздел 2. Примеры вопросов к контрольной работе № 2. Максимальная оценка – 8 баллов. Контрольная работа содержит 3 вопроса, по 2 или 3 балла за вопрос в зависимости от его сложности.

Вопрос 2.1.

1. С каким индикатором можно оттитровать 0,1000 М раствор H_3PO_4 до NaH_2PO_4 ? Ответ подтвердите расчетом.
2. Какой индикатор следует использовать при определении содержания гидроксида натрия, если в растворе присутствует ацетат натрия? Ответ подтвердите соответствующими уравнениями реакций и расчетами.

Вопрос 2.2.

1. По какой формуле рассчитывают количество моль эквивалента иона аммония при его определении формальдегидным методом? Приведите уравнения реакций, иллюстрирующих схему титрования.
2. Титруют смесь гидроксида натрия и карбоната натрия раствором HCl с индикатором метиловым оранжевым. Какие компоненты смеси при этом будут оттитровываться? Ответ подтвердите уравнениями соответствующих химических реакций.

Вопрос 2.3.

1. Рассчитать титр раствора H_2SO_4 по NaOH ($T(\text{H}_2\text{SO}_4/\text{NaOH})$), если $c(1/2 \text{H}_2\text{SO}_4) = 0,1000$ моль-экв/л. $M(\text{NaOH}) = 40$ г/моль.
2. Навеску NaOH 1,5238 г, загрязненную карбонатом (Na_2CO_3), растворили и разбавили дистиллированной водой до 100 мл в мерной колбе. На титрование 10,00 мл полученного раствора с индикатором метиловым оранжевым потребовалось 22,53 мл раствора HCl с $T(\text{HCl}) = 0,003650$ г/мл. На титрование такого же объема раствора с

индикатором фенолфталеином потребовалось 18,50 мл HCl. Рассчитать процентное содержание Na_2CO_3 в NaOH.

Раздел 3. Примеры вопросов к контрольной работе № 3. Максимальная оценка – ___ баллов. Контрольная работа содержит 3 вопроса, по 2 или 3 балла за вопрос в зависимости от его сложности.

Вопрос 3.1.

1. Напишите формулу для расчета окислительно-восстановительного потенциала в точке эквивалентности. Чему равно значение окислительно-восстановительного потенциала в точке эквивалентности при титровании 0,05 н. раствора I_2 0,05 н. раствором $\text{Na}_2\text{S}_2\text{O}_3$, если $E_{\text{I}_2/\text{I}^-}^0 = 0,54 \text{ В}$, а $E_{\text{S}_4\text{O}_6^{2-}/2\text{S}_2\text{O}_3^{2-}}^0 = 0,09 \text{ В}$? Ответ подтвердите расчётом и запишите уравнения соответствующей химической реакции и полуреакций, изобразите ход кривой титрования.
2. Напишите формулу для расчета реального окислительно-восстановительного потенциала от pH раствора. Чему равно значение реального окислительно-восстановительного потенциала полуреакции восстановления пероксида водорода при pH 4? Ответ подтвердите расчетом.

Вопрос 3.2.

1. По какой формуле рассчитывают значение реального окислительно-восстановительного потенциала полуреакции, если окисленная форма участвует в побочной реакции комплексообразования. Ответ подтвердите уравнениями химических реакций и полуреакций на конкретном примере.
2. Как вычисляют число молей эквивалента $\text{K}_2\text{Cr}_2\text{O}_7$ при определении иодометрическим методом? Ответ подтвердите уравнениями соответствующих химических реакций и полуреакций. Предложите физико-химический метод определения концентрации дихромата калия в растворе.

Вопрос 3.3.

1. Определение содержания железа(II) в растворе проводят методом потенциометрического титрования. Сколько железа содержит образец, если навеска этого образца массой 0,1700 г после растворения и восстановления железа до железа (II) оттитрована 8,40 мл раствора перманганата калия с $T(\text{KMnO}_4/\text{Fe}) = 0,006200 \text{ г/мл}$?
2. Объясните принцип ионного обмена. Приведите уравнения химических реакций. Перечислите известные вам типы ионообменников.

8.3. Вопросы для итогового контроля освоения дисциплины (зачет с оценкой).

Итоговый контроль проводится в виде итоговой контрольной работы. Максимальное количество баллов за итоговую контрольную работу – 40 баллов. Билет итоговой контрольной работы содержит 5 вопросов: 1 вопрос – 9 баллов, вопрос 2 – 9 баллов, вопрос 3 – 10 баллов, вопрос 4 – 9 баллов, вопрос 5 – 3 балла.

8.3.1. Примеры контрольных вопросов для итогового контроля освоения дисциплины (зачет с оценкой).

1. Основные положения протолитической теории.
2. Термодинамическая, концентрационная и условная константы равновесия.
3. Аналитические реакции и аналитические эффекты. Характеристики аналитических реакций: чувствительность, избирательность (селективность).

4. Групповые, общие, частные, характерные и специфические реакции.
5. Равновесия в аналитически важных протолитических системах. Константы кислотности и основности.
6. Вычисление рН растворов кислот и оснований различной силы, смесей кислот и оснований.
7. Буферные растворы, используемые в химическом анализе: их состав, свойства (буферная емкость, область буферирования).
8. Аналитические реакции комплексообразования. Общие, ступенчатые и условные константы устойчивости комплексных соединений.
9. Использование реакций осаждения в аналитических целях. Константа равновесия реакций осаждения-растворения; факторы, влияющие на растворимость осадков.
10. Окислительно-восстановительная реакция и окислительно-восстановительный потенциал.
11. Константы равновесия окислительно-восстановительных реакций.
12. Выбор титранта и оптимальных условий титрования. Факторы, влияющие на величину скачка на кривой титрования.
13. Индикация конечной точки титрования химическими и физико-химическими методами.
14. Ионообменная хроматография в количественном химическом анализе.
15. Требования, предъявляемые к реакциям ионного обмена.
16. Изотерма ионного обмена.
17. Выбор оптимальных условий ионообменного разделения веществ.
18. Классификация физико-химических методов анализа.
19. Аналитический сигнал как информативная функция состава вещества и его количества.
20. Примеры аналитических сигналов и их измерений в ФХМА.
21. Основные аналитико-метрологические характеристики методов и результатов анализа, способы их оценки.
22. Общая характеристика спектральных методов анализа.
23. Общая характеристика электрохимических методов анализа.
24. Общая характеристика хроматографических методов.
25. Представление о фотометрических и потенциометрических методах анализа.

Полный перечень оценочных средств приведен в виде отдельного документа, являющегося неотъемлемой частью основной образовательной программы.

8.4. Структура и примеры билетов для контроля освоения дисциплины (зачет с оценкой).

Итоговый контроль проводится в 4 семестре в виде итоговой контрольной работы. Максимальное количество баллов за итоговую контрольную работу – 40 баллов. Билет итоговой контрольной работы содержит 5 вопросов: 1 вопрос – 9 баллов, вопрос 2 – 9 баллов, вопрос 3 – 10 баллов, вопрос 4 – 9 баллов, вопрос 5 – 3 балла.

Пример билета для *вид контроля из УП*:

«Утверждаю»	Министерство науки и высшего образования РФ
_____ (Должность, наименование кафедры)	Российский химико-технологический университет имени Д.И. Менделеева
_____ _____	Кафедра аналитической химии

(Подпись) _____ (И. О. Фамилия)	28.03.02 Наноинженерия
«__» _____ 20__ г.	Аналитическая химия

1.	Рассчитать растворимость $Pb_3(PO_4)_2$ в воде и в 0,001 М растворе нитрата свинца. $K_S(Pb_3(PO_4)_2) = 7,9 \cdot 10^{-43}$.	9,0
2.	С целью определения содержания компонентов проводили титрование раствора, содержащего равное количество молей HCl и H_3PO_4 . В присутствии индикатора метилового оранжевого израсходовано 40,0 мл стандартного раствора $NaOH$. Какой объем $NaOH$ будет израсходован на дотитрование этого же раствора в присутствии индикатора фенолфталеина? Приведите уравнения протекающих реакций и расчеты.	9,0
3.	К раствору $AlCl_3$ в присутствии ацетатного буферного раствора прилито 25,00 мл 0,1000 М раствора ЭДТА, избыток которого оттитрован 12,50 мл 0,0500 М раствором сульфата цинка с индикатором ксиленоловым оранжевым. Рассчитайте содержание $AlCl_3$ в граммах. ($M(AlCl_3)=133,52$ г/моль; $M(ЭДТА)=372,24$ г/моль)	10,0
4.	Какой индикатор следует применить: дифениламин ($E^0 (Ind_{ок}/Ind_{вс}) = 0,76$ В) или ферроин ($E^0 (Ind_{ок}/Ind_{вс}) = 1,06$ В) при титровании раствора $FeSO_4$ раствором $K_2Cr_2O_7$ при $pH=0$? $E^0 ((Fe^{3+}/Fe^{2+}) = 0,77$ В); $E^0 ((Cr_2O_7^{2-}, 14H^+/2Cr^{3+})$; концентрации компонентов окислительно-восстановительных пар принять равными 1 моль/л.	9,0
5.	Каким образом, используя ионный обмен, можно провести определение CH_3COONa в растворе методом кислотно-основного титрования? Приведите уравнения соответствующих химических реакций и формулу для расчета содержания ацетата натрия в растворе.	3,0

9. УЧЕБНО-МЕТОДИЧЕСКОЕ ОБЕСПЕЧЕНИЕ ДИСЦИПЛИНЫ

9.1. Рекомендуемая литература

А. Основная литература

1. Аналитическая химия. Химические методы анализа. Учебник для вузов/ Под ред. О.М. Петрухина,- 2-ое изд., стереотипное, исправленное, -М.: ООО Путь, ООО ИД АЛЬЯНС, 2006. – 400 с. (базовый учебник)
2. Кузнецов В.В. Аналитические реакции для идентификации ионов элементов в растворах. М.: РХТУ им. Д.И. Менделеева, 2010. -163 с.
3. Практикум по физико-химическим методам анализа. Учебное пособие./ Под ред. О.М. Петрухина, 2-ое изд., стереотипное, исправленное. - М.: ООО Путь: ООО ИД АЛЬЯНС, 2006. – 248 с. (базовый учебник)

Б. Дополнительная литература

1. Аналитическая химия. Физические и физико-химические методы анализа. Учебник для вузов./ Под ред.О.М. Петрухина. - М.: Химия, 2001. – 496 с.
2. Крылова Е.В. Задания по аналитической химии. Часть II: Учебно – методическое пособие. – М.: РХТУ им. Д.И. Менделеева, 2003, 2004. – 40 с., 44 с.
- 3.Кузнецов В.В., Ермоленко Ю.В., Семенова И.Н. Номенклатурные правила ИЮПАК в курсе аналитической химии. Химические методы анализа. Учебно-методическое пособие.- М. РХТУ им. Д.И. Менделеева, 2004. – 72 с.
4. Окислительно-восстановительное и комплексонометрическое титрование: практическое пособие по курсу аналитической химии./ Под. ред. В.В. Кузнецова. М. РХТУ им. Д.И. Менделеева, 2007. – 60 с.
5. Кузнецов В.В. Применение органических аналитических реагентов в анализе неорганических веществ. Учебн. пособие. – М.: МХТИ им. Д.И. Менделеева, 1972. – 145 с.
6. Аналитическая химия. Химические методы анализа. Лаб. практикум. Под ред. Рогатинской С.Л., – М.: РХТУ им. Д.И. Менделеева, 2011. – 96 с.

9.2. Рекомендуемые источники научно-технической информации

Раздаточный иллюстративный материал к лекциям.

Презентации к лекциям.

Методические рекомендации по выполнению лабораторных работ.

Научно-технические журналы:

- Журнал «Журнал аналитической химии» ISSN 0044-4502

- Журнал «Химико-фармацевтический журнал» ISSN 0023-1134

Ресурсы информационно–телекоммуникационной сети Интернет:

- <http://www.rusanalytchem.ru>
- <http://www.chemical-analysis.ru>

9.3. Средства обеспечения освоения дисциплины

Для реализации рабочей программы подготовлены следующие средства обеспечения освоения дисциплины:

- видеозаписи лекций по аналитической химии доц. Семеновой И.Н. и доц. Ермоленко Ю.В.

– компьютерные презентации интерактивных лекций – 8, (общее число слайдов – 200);

– банк тестовых заданий для текущего контроля освоения дисциплины (общее число вопросов – 450);

– банк тестовых заданий для итогового контроля освоения дисциплины (общее число вопросов – 100).

Для освоения дисциплины используются следующие нормативные и нормативно-методические документы:

10. ПЕРЕЧЕНЬ ИНФОРМАЦИОННЫХ ТЕХНОЛОГИЙ, ИСПОЛЬЗУЕМЫХ В ОБРАЗОВАТЕЛЬНОМ ПРОЦЕССЕ

Информационную поддержку изучения дисциплины осуществляет Информационно-библиотечный центр (ИБЦ) РХТУ им. Д.И. Менделеева, который обеспечивает обучающихся основной учебной, учебно-методической и научной литературой, необходимой для организации образовательного процесса по дисциплине. Общий объем многоотраслевого фонда ИБЦ на 01.01.2021 составляет 1716243 экз.

Фонд ИБЦ располагает учебной, учебно-методической и научно-технической литературой в форме печатных и электронных изданий, а также включает официальные, справочно-библиографические, специализированные отечественные и зарубежные периодические и информационные издания. ИБЦ обеспечивает доступ к профессиональным базам данных, информационным, справочным и поисковым системам.

Каждый обучающийся обеспечен свободным доступом из любой точки, в которой имеется доступ к сети Интернет и к электронно-библиотечной системе (ЭБС) Университета, которая содержит различные издания по основным изучаемым дисциплинам и сформирована по согласованию с правообладателями учебной и учебно-методической литературы.

Для более полного и оперативного справочно-библиографического и информационного обслуживания в ИБЦ реализована технология Электронной доставки документов.

Полный перечень электронных информационных ресурсов, используемых в процессе обучения, представлен в основной образовательной программе.

11. МАТЕРИАЛЬНО-ТЕХНИЧЕСКОЕ ОБЕСПЕЧЕНИЕ ДИСЦИПЛИНЫ

В соответствии с учебным планом занятия по дисциплине «*Аналитическая химия*» проводятся в форме лекций, лабораторных работ и самостоятельной работы обучающегося.

11.1. Оборудование, необходимое в образовательном процессе:

Штативы химические

Химическая посуда:

Пипетки Мора (емкость 5; 10, 25 мл).

Пипетки мерные (объем 5; 10 мл).

Бюретки (объем 25 мл).

Колбы мерные (емкость 50,0; 100,0 мл).

Колбы Эрленмейера (объем 100 , 250, 500, 750, 1000 мл).

Склянки для хранения растворов (объем 0,5; 1 л).

Оборудование:

pH-метр-милливольтметр pH-420

Весы лабораторные ВЛТЭ-510С

Микровесы ВЛ-120 М

Титратор потенциометрический автоматический АТП-02

Весы аналитические ВЛ-120-200 г.

Фотометр КФК-2

Микроскоп биологический монокулярный МикроВид

Аквадистиллятор АЭ-25

Вспомогательное оборудование:

Бани водяные с электрическим подогревом.

Хроматографические колонки с ионообменником КУ-2.

Баня песочная лабораторная БП-1

Колбонагреватели КН-250

Сушилка для пробирок

11.2. Учебно-наглядные пособия:

Техника безопасности при работе в химической лаборатории. Приемы работы в микрокристаллоскопии. Методические разработки по работе с оборудованием и на приборах химического анализа.

11.3. Компьютеры, информационно-телекоммуникационные сети, аппаратно-программные и аудиовизуальные средства:

Персональные компьютеры, ноутбук, принтер и программные средства; проектор и экран; копировальный аппарат; локальная сеть с выходом в Интернет.

11.4. Печатные и электронные образовательные и информационные ресурсы:

Информационно-методические материалы: учебные пособия по дисциплине; раздаточный материал к разделам лекционного курса.

Электронные образовательные ресурсы: учебно-методические разработки и справочные материалы доступны на учебном портале moodle.mustr.ru;

[Портал аналитической химии](#) (методики, рекомендации, справочники)

<http://www.chemical-analysis.ru/>

<http://analyt.chem.msu.ru/>

Научная электронная библиотека (<http://www.elibrary.ru>)

Портал Аналитическая химия в России:

<http://www.rusanalytchem.org/default.aspx>

11.5. Перечень лицензионного программного обеспечения:

№ п/п	Наименование программного продукта	Реквизиты договора поставки	Количество лицензий	Срок окончания действия лицензии
1.	Microsoft Office Standard 2013	Контракт № 62-64ЭА/2013 от 02.12.2013	нет ограничений	бессрочно
2.	Неисключительная лицензия на использование WINHOME 10 Russian OLV NL Each AcademicEdition	Контракт № 28-35ЭА/2020 от 26.05.2020	нет ограничений	бессрочно
3.	Неисключительная лицензия на использование O365ProPlusOpenFclyt ShrdSvr ALNG SubsVL OLV E 1Mth Acdmc AP AddOn toOPP Приложения в составе подписки: Outlook OneDrive Word Excel PowerPoint Microsoft Teams	Контракт № 28-35ЭА/2020 от 26.05.2020	657 лицензий для профессорско-преподавательского состава ВУЗа. Соглашение Microsoft OVS-ES № V6775907	12 месяцев (ежегодное продление подписки с правом перехода на обновлённую версию продукта)
4.	Неисключительная лицензия на использование O365ProPlusOpenStudents ShrdSvr ALNG SubsVL OLV NL 1Mth Acdmc Stdnt STUUseBnft Приложения в составе подписки: Outlook OneDrive Word Excel PowerPoint Microsoft Teams	Контракт № 28-35ЭА/2020 от 26.05.2020	26280 лицензий для студентов ВУЗа. Соглашение Microsoft OVS-ES № V6775907	12 месяцев (ежегодное продление подписки с правом перехода на обновлённую версию продукта)
5.	Неисключительная лицензия на использование Kaspersky Endpoint Security для бизнеса – Стандартный Russian Edition. 1500-2499 Node 1 year Educational License	Контракт № 28-35ЭА/2020 от 26.05.2020	1600 лицензий для активации на рабочих станциях и серверах	12 месяцев (ежегодное продление подписки с правом перехода на обновлённую версию продукта)
6.	Неисключительная лицензия на использование Kaspersky Security	Контракт № 28-	20 лицензий для виртуальных и	12 месяцев (ежегодное

	для виртуальных и облачных сред, Server Russian Edition. 20-24 VirtualServer 1 year Educational License	35ЭА/2020 от 26.05.2020	облачных сред	продление подписки с правом перехода на обновлённую версию продукта)
7.	Неисключительная лицензия на использование Kaspersky Security для почтовых серверов Russian Edition. 1500-2499 MailAddress 1 year Educational License	Контракт № 28- 35ЭА/2020 от 26.05.2020	2000 лицензий для почтовых серверов	12 месяцев (ежегодное продление подписки с правом перехода на обновлённую версию продукта)

12. ТРЕБОВАНИЯ К ОЦЕНКЕ КАЧЕСТВА ОСВОЕНИЯ ПРОГРАММЫ

Наименование разделов	Основные показатели оценки	Формы и методы контроля и оценки
Раздел 1. Идентификация ионов в растворе	<p><i>Знает:</i> процессы формирования аналитического сигнала, основные понятия, термины, приёмы качественного анализа</p> <p><i>Умеет:</i> применять приобретенные теоретические знания и практические навыки в практической деятельности.</p> <p><i>Владеет:</i> методологией качественного анализа, алгоритмами качественного анализа, системой выбора качественного анализа для той или иной практической задачи</p>	<p>Оценка за лабораторные работы</p> <p>Оценка за контрольную работу</p> <p>Оценка за итоговую контрольную работу</p>
Раздел 2. Характеристика методов количественного анализа	<p><i>Знает:</i> процессы формирования аналитического сигнала, основные понятия, термины, приёмы количественного анализа</p> <p><i>Умеет:</i> применять приобретенные теоретические знания и практические навыки в практической деятельности.</p> <p><i>Владеет:</i> методологией количественного анализа, алгоритмами количественного анализа, системой выбора количественного анализа для той или иной практической задачи</p>	<p>Оценка за лабораторные работы</p> <p>Оценка за контрольную работу</p> <p>Оценка за индивидуальные домашние задания</p> <p>Оценка за итоговую контрольную работу</p>
Раздел 3. Введение в физико-химические методы анализа	<p><i>Знает:</i> процессы формирования аналитического сигнала в спектральных методах анализа; рассмотрение принципов измерений в стандартных приборах этих методов; основы метрологии в соответствии с рекомендациями ИЮПАК.</p> <p><i>Умеет:</i> применять приобретенные теоретические знания и практические навыки в практической</p>	<p>Оценка за лабораторную работу</p> <p>Оценка за итоговую контрольную работу</p>

	<p>деятельности. <i>Владеет:</i> методологией оптических методов анализа, используемых в современной аналитической практике оценкой возможностей метода анализа основными способами метрологической обработки результатов количественного химического анализа на основе ФХМА.</p>	
--	---	--

13. ОСОБЕННОСТИ ОРГАНИЗАЦИИ ОБРАЗОВАТЕЛЬНОГО ПРОЦЕССА ДЛЯ ИНВАЛИДОВ И ЛИЦ С ОГРАНИЧЕННЫМИ ВОЗМОЖНОСТЯМИ ЗДОРОВЬЯ

Обучение инвалидов и лиц с ограниченными возможностями здоровья осуществляется в соответствии с:

- Порядком организации и осуществления образовательной деятельности по образовательным программам – программам бакалавриата, программам специалитета, программам магистратуры (Приказ Минобрнауки РФ от 05.04.2017 № 301);
- Положением о порядке организации и осуществления образовательной деятельности по образовательным программам высшего образования – программам бакалавриата, программам специалитета, программам магистратуры федерального государственного бюджетного образовательного учреждения высшего образования «Российский химико-технологический университет имени Д.И. Менделеева», принятым решением Ученого совета РХТУ им. Д.И. Менделеева от 28.12.2022, протокол № 5;
- Методическими рекомендациями по организации образовательного процесса для обучения инвалидов и лиц с ограниченными возможностями здоровья в образовательных организациях высшего образования, в том числе оснащённости образовательного процесса (утверждены заместителем Министра образования и науки РФ А.А. Климовым от 08.04.2014 № АК-44/05вн).

**Министерство науки и высшего образования Российской Федерации
Федеральное государственное бюджетное образовательное учреждение
высшего образования
«Российский химико-технологический университет
имени Д.И. Менделеева»**



УТВЕРЖДАЮ»

Проректор по учебной работе

Ф.А. Колоколов

«19» июня 2023 г.

**РАБОЧАЯ ПРОГРАММА ДИСЦИПЛИНЫ
«Безопасность жизнедеятельности» (Б1.О.Б.18)**

Направление подготовки 28.03.02 – Наноинженерия

Профиль подготовки – «Наноинженерия для химии, фармации и биотехнологии»

Квалификация «бакалавр»

РАССМОТРЕНО И ОДОБРЕНО
на заседании Методической комиссии
РХТУ им. Д.И. Менделеева
19 июня 2023 г.

Председатель

Н.А. Макаров

Москва 2023 г.

Программа составлена кафедрой техносферной безопасности:
д.т.н., проф. Акининым Н.И., д.т.н., проф. Васиным А.Я., к.т.н., доцентом Аносовой Е.Б.

Программа рассмотрена и одобрена на заседании кафедры
техносферной безопасности «17» мая 2023 г., протокол № 12

Оглавление	
1. ЦЕЛИ И ЗАДАЧИ ДИСЦИПЛИНЫ	4
2. ТРЕБОВАНИЯ К РЕЗУЛЬТАТАМ ОСВОЕНИЯ ДИСЦИПЛИНЫ	5
3. ОБЪЕМ ДИСЦИПЛИНЫ И ВИДЫ УЧЕБНОЙ РАБОТЫ	7
4. СОДЕРЖАНИЕ ДИСЦИПЛИНЫ	1
4.1. Разделы дисциплины и виды занятий	1
4.2. Содержание разделов дисциплины	12
5. СООТВЕТСТВИЕ СОДЕРЖАНИЯ ТРЕБОВАНИЯМ К РЕЗУЛЬТАТАМ ОСВОЕНИЯ ДИСЦИПЛИНЫ	1
6. ПРАКТИЧЕСКИЕ И ЛАБОРАТОРНЫЕ ЗАНЯТИЯ	32
6.1. Практические занятия	32
6.2. Лабораторные занятия	32
7. САМОСТОЯТЕЛЬНАЯ РАБОТА	33
8. ПРИМЕРЫ ОЦЕНОЧНЫХ СРЕДСТВ ДЛЯ КОНТРОЛЯ ОСВОЕНИЯ ДИСЦИПЛИНЫ	33
8.1. Примерная тематика реферативно-аналитической работы	33
8.2. Примеры контрольных вопросов для текущего контроля освоения дисциплины	33
8.3. Вопросы для итогового контроля освоения дисциплины	4
8.4. Структура и примеры билетов	5
9. УЧЕБНО-МЕТОДИЧЕСКОЕ ОБЕСПЕЧЕНИЕ ДИСЦИПЛИНЫ	5
9.1. Рекомендуемая литература	5
9.2. Рекомендуемые источники научно-технической информации	37
9.3. Средства обеспечения освоения дисциплины	6
10. ПЕРЕЧЕНЬ ИНФОРМАЦИОННЫХ ТЕХНОЛОГИЙ, ИСПОЛЬЗУЕМЫХ В ОБРАЗОВАТЕЛЬНОМ ПРОЦЕССЕ	7
11. МАТЕРИАЛЬНО-ТЕХНИЧЕСКОЕ ОБЕСПЕЧЕНИЕ	44
11.1. Оборудование, необходимое в образовательном процессе	44
11.2. Учебно-наглядные пособия	44
11.3. Компьютеры, информационно-телекоммуникационные сети, аппаратно-программные и аудиовизуальные средства	8
11.4. Печатные и электронные образовательные и информационные ресурсы	8
11.5. Перечень лицензионного программного обеспечения	1
12. ТРЕБОВАНИЯ К ОЦЕНКЕ КАЧЕСТВА ОСВОЕНИЯ ПРОГРАММЫ	1
13. ОСОБЕННОСТИ ОРГАНИЗАЦИИ ОБРАЗОВАТЕЛЬНОГО ПРОЦЕССА ДЛЯ ИНВАЛИДОВ И ЛИЦ С ОГРАНИЧЕННЫМИ ВОЗМОЖНОСТЯМИ ЗДОРОВЬЯ	52

1. ЦЕЛИ И ЗАДАЧИ ДИСЦИПЛИНЫ

Программа составлена в соответствии с требованиями Федерального государственного образовательного стандарта (ФГОС ВО) для направления подготовки 28.03.02 – Наноинженерия, профиль «Наноинженерия для химии, фармации и биотехнологии», рекомендациями Методической комиссии и накопленного опыта преподавания дисциплины кафедрой *Техносферной безопасности* РХТУ им. Д.И. Менделеева. Программа рассчитана на изучение дисциплины в течение одного семестра.

Дисциплина «*Безопасность жизнедеятельности*» относится к обязательной части дисциплин учебного плана (*Б1.О.18*) и рассчитана на изучение в 8 семестре. Программа дисциплины предполагает, что обучающиеся имеют теоретическую и практическую подготовку в области математики, физики, общей и неорганической химии, физической химии, общей химической технологии.

Цель дисциплины – формирование профессиональной культуры безопасности, под которой понимается готовность и способность личности использовать в профессиональной деятельности приобретенную совокупность знаний, умений и навыков для обеспечения безопасности в сфере профессиональной деятельности, характера мышления и ценностных ориентаций, при которых вопросы безопасности рассматриваются в качестве приоритета.

Основными обобщенными **задачами дисциплины** являются:

- приобретение понимания и анализ рисков, связанных с деятельностью человека;
- овладение приемами рационализации жизнедеятельности, ориентированными на снижения антропогенного воздействия на природную среду и обеспечение безопасности личности и общества;
- формирование:
 - культуры безопасности, экологического сознания и риск-ориентированного мышления, при котором вопросы безопасности рассматриваются в качестве важнейшего приоритета жизнедеятельности человека;
 - культуры профессиональной безопасности, способностей для идентификации опасности и оценивания рисков в сфере своей профессиональной деятельности;
 - готовности применения профессиональных знаний для обеспечения безопасности и улучшения условий труда в сфере своей профессиональной деятельности;
 - способностей к оценке вклада своей предметной области в решение проблем безопасности;

Цели и задачи дисциплины достигаются с помощью ознакомления:

- с современным состоянием и негативными факторами среды обитания;
- с принципами обеспечения безопасности взаимодействия человека со средой обитания, рациональными условиями деятельности;
- с последствиями воздействия на человека травмирующих, вредных и поражающих факторов, принципами их идентификации;

- с средствами и методами повышения безопасности, экологичности и устойчивости жизнедеятельности в техносфере;
- с методами повышения устойчивости функционирования объектов экономики в чрезвычайных ситуациях;
- с мероприятиями по защите населения и персонала объектов экономики в чрезвычайных ситуациях;
- с правовыми, нормативными, организационными и экономическими основами безопасности жизнедеятельности;
- с методами контроля и управления условиями жизнедеятельности.

Дисциплина «Безопасность жизнедеятельности» преподается в 8 семестре. Контроль успеваемости студентов ведется по принятой в университете рейтинговой системе.

Рабочая программа дисциплины может быть реализована с применением электронных образовательных технологий и электронного обучения полностью или частично.

2. ТРЕБОВАНИЯ К РЕЗУЛЬТАТАМ ОСВОЕНИЯ ДИСЦИПЛИНЫ

Изучение дисциплины «*Безопасность жизнедеятельности*» при подготовке бакалавров по направлению подготовки 28.03.02 – Наноинженерия, профиль «Наноинженерия для химии, фармации и биотехнологии» направлено на приобретение следующих компетенций и индикаторов их достижения:

Наименование категории (группы) УК	Код и наименование УК	Код и наименование индикатора достижения УК
Безопасность жизнедеятельности	УК-8 Способен создавать и поддерживать в повседневной жизни и в профессиональной деятельности безопасные условия жизнедеятельности для сохранения природной среды, обеспечения устойчивого развития общества, в том числе при угрозе и возникновении чрезвычайных ситуаций и военных конфликтов	УК-8.1 Знает классификацию и источники чрезвычайных ситуаций природного и техногенного происхождения; причины, признаки и последствия опасностей, способы защиты от чрезвычайных ситуаций и военных конфликтов; принципы организации безопасности труда на предприятии, технические средства защиты людей в условиях чрезвычайной ситуации УК-8.2 Умеет поддерживать безопасные условия жизнедеятельности в мирное и военное время; выявлять признаки, причины и условия возникновения чрезвычайных ситуаций; оценивать вероятность возникновения потенциальной опасности и принимать меры по ее предупреждению УК-8.3 Владеет навыками прогнозирования возникновения опасных или чрезвычайных ситуаций; навыками по применению основных методов защиты в условиях чрезвычайных ситуаций и военных конфликтов

В результате изучения дисциплины студент бакалавриата должен:

Знать:

- основные техносферные опасности, их свойства и характеристики;
- характер воздействия вредных и опасных факторов на человека и природную среду, методы защиты от них применительно к сфере своей профессиональной деятельности.

Уметь:

- идентифицировать основные опасности среды обитания человека;
- оценивать риск их реализации, выбирать методы защиты от опасностей применительно к сфере своей профессиональной деятельности и способы обеспечения комфортных условий жизнедеятельности.

Владеть:

- законодательными и правовыми актами в области безопасности и охраны окружающей среды, требованиями к безопасности технических регламентов в сфере профессиональной деятельности;
- способами и технологиями защиты в чрезвычайных ситуациях;
- понятийно-терминологическим аппаратом в области безопасности;
- навыками рационализации профессиональной деятельности с целью обеспечения безопасности и защиты окружающей среды.

3. ОБЪЕМ ДИСЦИПЛИНЫ И ВИДЫ УЧЕБНОЙ РАБОТЫ

Вид учебной работы	В зачетных единицах	В академ. часах
Общая трудоемкость дисциплины	4	144
Контактная работа – аудиторные занятия:	1,33	48
Лекции	0,89	32
Практические занятия	-	-
Лабораторные работы	0,44	16
Самостоятельная работа	1,67	60
Контактная самостоятельная работа	-	-
Подготовка к лабораторным работам	0,56	20
Самостоятельное изучение разделов дисциплины	1,11	40
Виды контроля:		
Экзамен	1,0	36
Контактная работа – промежуточная аттестация	1,0	0,4
Подготовка к экзамену		35,6
Вид итогового контроля:	экзамен	

Вид учебной работы	В зачетных единицах	В астрон. часах
Общая трудоемкость дисциплины	4	108
Контактная работа – аудиторные занятия:	1,33	36
Лекции	0,89	24
Практические занятия	-	-
Лабораторные работы	0,44	12
Самостоятельная работа	1,67	45
Контактная самостоятельная работа	-	-
Подготовка к лабораторным работам	0,56	15
Самостоятельное изучение разделов дисциплины	1,11	30
Виды контроля:		
Экзамен	1,0	27
Контактная работа – промежуточная аттестация	1,0	0,3
Подготовка к экзамену		26,7
Вид итогового контроля:	экзамен	

4. СОДЕРЖАНИЕ ДИСЦИПЛИНЫ

4.1. Разделы дисциплины и виды занятий

№ п/п	Раздел дисциплины	Академ часов						
		Всего	в т.ч. в форме пр. подг.	Лекции	в т.ч. в форме пр. подг.	Прак. зан.	в т.ч. в форме пр. подг.	Сам. работа
1.	Раздел 1. Понятийный аппарат безопасности жизнедеятельности	12		2				10
1.1	Основные понятия и определения	6		1				5
1.2	Безопасность и устойчивое развитие	6		1				5
	Раздел 2. Человек и техносфера	12		2				10
2.1	Структура техносферы и ее основных компонентов	6		1				5
2.2	Современное состояние техносферы и техносферной безопасности	6		1				5
	Раздел 3. Идентификация и воздействие на человека вредных и опасных факторов среды обитания	22		8		6		8
3.1	Классификация негативных факторов среды обитания человека	4		2				2
3.2	Химические негативные факторы (вредные вещества)	7		2		3		2
3.3	Механические и акустические колебания, вибрация и шум	5		1		2		2
3.4	Электромагнитные излучения и поля	2		1				1
3.5	Электрический ток	4		2		1		1
	Раздел 4. Защита человека и среды обитания от вредных и опасных факторов природного, антропогенного и техногенного происхождения	12		4				8
4.1	Основные принципы защиты	5		2				3
4.2	Защита от химических и биологических негативных факторов	4		1				3
4.3	Защита от энергетических воздействий и физических полей	3		1				2
	Раздел 5. Обеспечение комфортных условий для жизни и деятельности человека	18		4		6		8
5.1	Понятие комфортных или оптимальных условий.	5		2				3

№ п/п	Раздел дисциплины	Академ. часов						
		Всего	в т.ч. в форме пр. подг.	Лекции	в т.ч. в форме пр. подг.	Прак. зан.	в т.ч. в форме пр. подг.	Сам. работа
5.2	Микроклимат помещений.	6		1		3		2
5.3	Освещение и световая среда в помещении.	7		1		3		3
	Раздел 6. Психофизиологические и эргономические основы безопасности	6		2				4
6.1	Психические процессы, свойства и состояния, влияющие на безопасность.	3		1				2
6.2	Виды и условия трудовой деятельности.	1,5		0,5				1
6.3	Эргономические основы безопасности.	1,5		0,5				1
	Раздел 7. Чрезвычайные ситуации и методы защиты в условиях их реализации	16		6		4		6
7.1	Общие сведения о ЧС	2		1				1
7.2	Пожар и взрыв	5		2		2		1
7.3	Аварии на химически опасных объектах	4		1		2		1
7.4	Радиационные аварии. Приборы радиационной, химической разведки и дозиметрического контроля.	1,5		0,5				1
7.5	Чрезвычайные ситуации военного времени. Защита населения в чрезвычайных ситуациях.	1,5		0,5				1
7.6	Устойчивость функционирования объектов экономики в чрезвычайных ситуациях.	2		1				1
	Раздел 8. Управление безопасностью жизнедеятельности	10		4				6
8.1	Законодательные и нормативно-правовые основы управления безопасностью жизнедеятельности	2		1				1
8.2	Экономические основы управления безопасностью.	3		1				2
8.3	Страхование рисков	2		1				1
8.4	Государственное управление безопасностью	3		1				2
	ИТОГО	108		32		16		60

4.2. Содержание разделов дисциплины

Раздел 1. Введение в безопасность.

1.1. Основные понятия термины и определения.

Характерные системы «человек - среда обитания».

Понятие техносферы. Производственная, городская, бытовая, природная среды и их краткая характеристика. Взаимодействие человека со средой обитания.

Понятия «опасность». Виды опасностей: природные, антропогенные, техногенные, глобальные. Краткая характеристика опасностей и их источников.

Понятие «безопасность». Системы безопасности и их структура. Экологическая, промышленная, производственная безопасности. Транспортная и пожарная безопасность. Краткая характеристика разновидностей систем безопасности. Принципы, методы и средства обеспечения безопасности производственной деятельности. Основные опасности химических производств.

Вред, ущерб, риск – виды и характеристики. Вред, ущерб – экологический, экономический, социальный. Риск – измерение риска, разновидности риска. Экологический, профессиональный, индивидуальный, коллективный, социальный, приемлемый, мотивированный, немотивированный риски. Современные уровни риска опасных событий. Чрезвычайные ситуации – понятие, основные виды. Природные и техногенные чрезвычайные ситуации. Стихийные бедствия и природные катастрофы.

1.2. Безопасность и устойчивое развитие. Безопасность как одна из основных потребностей человека. Значение безопасности в современном мире. Безопасность и демография.

Причины проявления опасности. Человек как источник опасности. Роль человеческого фактора в причинах реализации опасностей.

Аксиомы безопасности жизнедеятельности.

Региональные особенности и проблемы безопасности.

РАЗДЕЛ 2. «ЧЕЛОВЕК И ТЕХНОСФЕРА

2.1. Структура техносферы и ее основных компонентов. Виды техносферных зон: производственная, промышленная, городская, селитебная, транспортная и бытовая. Этапы формирования техносферы и ее эволюция.

Типы опасных и вредных факторов техносферы для человека и природной среды: ингредиентные, биологические и энергетические загрязнения, деградация природной среды, информационно-психологические воздействия. Виды опасных и вредных факторов техносферы: выбросы и сбросы вредных химических и биологических веществ в атмосферу и гидросферу, акустическое, электромагнитное и радиоактивное загрязнения, промышленные и бытовые твердые отходы, информационные и транспортные потоки. Взаимодействие и трансформация загрязнений в среде обитания. Образование смога, кислотных дождей, снижение плодородия почвы и качества продуктов питания,

разрушение технических сооружений и т.п. Закон о неизбежности образования отходов жизнедеятельности.

2.2. Современное состояние техносферы и техносферной безопасности.

Критерии и параметры безопасности техносферы - средняя продолжительность жизни, уровень экологически и профессионально обусловленных заболеваний.

Неизбежность расширения техносферы. Современные принципы формирование техносферы. Архитектурно-планировочное зонирование территории на селитебные, промышленные и парково-рекреационные зоны, транспортные узлы. Приоритетность вопросов безопасности и сохранения природы при формировании техносферы. Долгосрочное планирование развития техносферы, минимизация опасных и вредных факторов за счет комплексной и экологической логистики жизненного цикла материальных потоков в техносфере. Городская и техносферная логистика как метод повышения безопасности и формирования благоприятной для человека среды обитания. Культура безопасности личности и общества как фактор обеспечения безопасности в техносфере. Безопасность и устойчивое развитие человеческого сообщества.

Состояние техносферной безопасности в регионе, городе – основные проблемы и пути их решения.

РАЗДЕЛ 3. «ИДЕНТИФИКАЦИЯ И ВОЗДЕЙСТВИЕ НА ЧЕЛОВЕКА И СРЕДУ ОБИТАНИЯ ВРЕДНЫХ И ОПАСНЫХ ФАКТОРОВ»

3.1. Классификация негативных факторов среды обитания человека: физические, химические, биологические, психофизиологические. Понятие опасного и вредного фактора, характерные примеры. Структурно-функциональные системы восприятия и компенсации организмом человека изменений факторов среды обитания. Особенности структурно-функциональной организации человека. Естественные системы защиты человека от негативных воздействий. Характеристики анализаторов: кожный анализатор, осязание, ощущение боли, температурная чувствительность, мышечное чувство, восприятие вкуса, обоняние, слух, зрение. Время реакции человека к действию раздражителей. Допустимое воздействие вредных факторов на человека и среду обитания. Понятие предельно-допустимого уровня (предельно допустимой концентрации) вредного фактора и принципы его установления.

Ориентировочно-безопасный уровень воздействия.

Источники и характеристики основных негативных факторов и особенности их действия на человека.

3.2. Химические негативные факторы (вредные вещества). Классификация вредных веществ по видам, агрегатному состоянию, характеру воздействия и токсичности. Классы опасности вредных веществ. Пути поступления веществ в организм человека, распределение и превращение вредного вещества в нем, действие вредных веществ. Конкретные примеры наиболее распространенных вредных веществ и их действия на человека.

Комбинированное действие вредных веществ: суммация, потенцирование, антагонизм, независимость. Комплексное действие вредных веществ. Предельно-допустимые концентрации вредных веществ: среднесуточная, максимально разовая, рабочей зоны. Установление допустимых концентраций вредных веществ при их комбинированном действии. Хронические и острые отравления, профессиональные и экологически обусловленные заболевания, вызванные действием вредных веществ. Негативное воздействие вредных веществ на среду обитания, на гидросферу, почву, животных и растительность, объекты техносферы.

Основные источники поступления вредных веществ в среду обитания: производственную, городскую, бытовую.

Промышленная пыль. Условия образования. Классификация по происхождению, по способу образования, по химическому составу. Особенности воздействия пыли на организм человека.

Наночастицы – специфика воздействия на живые организмы и процессов переноса в окружающей среде.

Создание безопасных условий труда в соответствии с ССБТ при работе с вредными веществами (применительно к конкретной отрасли).

Первая (доврачебная) помощь при химических ожогах и отравлениях вредными веществами.

Основные требования безопасности на предприятиях химической промышленности, связанных с производством вредных веществ.

Биологические негативные факторы: микроорганизмы (бактерии, вирусы), макроорганизмы (растения и животные). Классификация биологических негативных факторов и их источников.

Физические негативные факторы.

3.3. Механические и акустические колебания, вибрация и шум. Основные характеристики вибрационного поля и единицы измерения вибрационных параметров. Классификация видов вибраций. Воздействие вибраций на человека и техносферу. Нормирование вибраций, вибрационная болезнь.

Источники вибрационных воздействий в техносфере – их основные характеристики и уровни вибрации.

Основные характеристики акустического поля и единицы измерения параметров шума. Классификация акустических колебаний и шумов. Действие акустических колебаний - шума на человека, особенности воздействия на человека акустических колебаний различных частотных диапазонов – инфразвуковых, звуковых, ультра-звуковых, физиологическое и психологическое воздействие. Принципы нормирования акустического воздействия различных диапазонов. Заболевания, в том числе профессиональные, связанные с акустическим воздействием. Влияние шума на работоспособность человека и его производительность труда. Источники акустических колебаний (шума) в техносфере – их основные характеристики и уровни.

3.4. Электромагнитные излучения и поля. Основные характеристики электромагнитных излучений и единицы измерения параметров

электромагнитного поля. Классификация электромагнитных излучений и полей – по частотным диапазонам, электростатические и магнитостатические поля. Воздействие на человека электромагнитных излучений и полей, особенности воздействия электромагнитных полей различных видов и частотных диапазонов.

Заболевания, связанные с воздействием электромагнитных полей. Принципы нормирования электромагнитных излучений различных частотных диапазонов, электростатических и магнитостатических полей. Основные источники электромагнитных полей в техносфере, их частотные диапазоны и характерные уровни. Использование электромагнитных излучений в информационных и медицинских технологиях.

Инфракрасное (тепловое) излучение как разновидность электромагнитного излучения.

Характеристики теплового излучения и воздействие теплоты на человека. Источники инфракрасного (теплового) излучения в техносфере.

Лазерное излучение как когерентное монохроматическое электромагнитное излучение.

Частотные диапазоны, основные параметры лазерного излучения и его классификация. Воздействие лазерного излучения на человека и принципы установления предельно-допустимых уровней. Источники лазерного излучения в техносфере. Использование лазерного излучения в культурно-зрелищных мероприятиях, информационных и медицинских технологиях.

Ультрафиолетовое излучение. Действие излучения на человека. Безопасные уровни воздействия. Источники ультрафиолетового излучения в биосфере и техносфере.

3.5. Ионизирующее излучение. Основные характеристики ионизирующего поля – дозовые характеристики: экспозиционная, эквивалентные дозы. Активность радионуклидов. Природа и виды ионизирующего излучения. Воздействие ионизирующих излучений на человека и природу. Лучевая болезнь. Принципы нормирования ионизирующих излучений, допустимые уровни внешнего и внутреннего облучения – дозовые и производные от них. Естественные и техногенные источники ионизирующих излучений.

3.6. Электрический ток. Виды электрических сетей, параметры электрического тока и источники электроопасности. Напряжение прикосновения, напряжение шага. Категорирование помещения по степени электрической опасности. Воздействие электрического тока на человека: виды воздействия (термическое, электролитическое, биологическое), электрический удар, местные электротравмы, параметры, определяющие тяжесть поражения электрическим током, пути протекания тока через тело человека.

Предельно допустимые напряжения прикосновения и токи. Влияние вида и параметров электрической сети на исход поражения электрическим током.

3.7. Опасные механические факторы. Источники механических травм, опасные механические движения и действия оборудования и инструмента,

подъемное оборудование, транспорт. Виды механических травм. Герметичные системы, находящиеся под давлением: классификация герметичных систем, причины возникновения опасности герметичных систем, опасности, связанные с нарушением герметичности.

Потенциально опасные технологические процессы. Требования безопасности, предъявляемые к технологическим процессам. Технологический регламент как основа обеспечения безопасности технологического процесса. Содержание технологического регламента. Инженерно-технические средства безопасности.

Безопасность производственного оборудования. Основное производственное оборудование в химической промышленности. Общие направления создания химического оборудования (унификация, интенсификация, укрупнение химического оборудования). Общие требования к безопасности производственного оборудования.

Понятие опасной зоны. Способы предупреждения возникновения опасной зоны (защитные устройства – ограждающие, предохранительные, предупредительные).

Световая, звуковая, знаковая сигнализация. Цвета безопасности. Приборы безопасности (манометры, анемометры и др.).

Требования к надежности производственного оборудования.

Обеспечение безопасности при ремонте промышленного оборудования

Общая характеристика ремонтных и очистных работ. Обеспечение безопасности при ремонте промышленного оборудования.

Система технического обслуживания и ремонта оборудования предприятий химической промышленности. Содержание технического обслуживания. Планово-предупредительные ремонты. Текущий ремонт. Капитальный ремонт. Подготовка, организация и проведение ремонтных работ. План организационных работ (ПОР).

Безопасность при проведении газоопасных работ.

Безопасность при проведении ремонтных работ в закрытых аппаратах и емкостях.

Безопасность при проведении огневых работ.

Безопасность при проведении очистных работ.

3.8. Процессы горения и пожаровзрывоопасные свойства веществ и материалов.

Общие сведения о горении. Условия, необходимые для возникновения и стационарного развития процесса горения. Виды горения. Характеристики процесса горения (скорость горения, температура горения).

Формы горения (собственно горение, взрыв, детонация). Понятие взрыва. Понятие детонации.

Пожарная опасность технологических сред.

Особенности горения и взрывов пылей и пылевоздушных смесей. Первичные и вторичные взрывы пылей.

Показатели пожаровзрывоопасности веществ и материалов согласно ГОСТ 12.1.044-89 ССБТ «Пожаровзрывоопасность веществ и материалов. Номенклатура показателей и методы их определения».

Понятие горючести. Классификация веществ и материалов по группе горючести (негорючие, трудногорючие, горючие).

Пожаровзрывоопасные свойства смесей горючих паров и газов с воздухом. Область воспламенения. Нижний и верхний концентрационные и температурные пределы распространения пламени. Факторы, влияющие на пределы распространения пламени. Методы расчета и экспериментального определения концентрационных и температурных пределов распространения пламени. Минимальная энергия зажигания. Минимальное взрывоопасное содержание кислорода.

Легковоспламеняющиеся и горючие жидкости. Температура вспышки паров и температура воспламенения.

Пожаровзрывоопасные свойства пылей. Влияние влажности, дисперсности и теплоты сгорания пылей на нижний концентрационный предел распространения пламени.

Условия самовозгорания веществ различной природы. Классификация веществ, склонных к самовозгоранию.

3.9. Статическое электричество. Причины накопления зарядов статического электричества. Источники статического электричества в природе, в быту, на производстве и их характеристики, возникающие напряженности электрического поля, электростатические заряды.

Молния как разряд статического электричества. Виды молний, опасные факторы, разряды молнии, характеристики молнии.

РАЗДЕЛ 4. «ЗАЩИТА ЧЕЛОВЕКА И СРЕДЫ ОБИТАНИЯ ОТ ВРЕДНЫХ И ОПАСНЫХ ФАКТОРОВ ПРИРОДНОГО, АНТРОПОГЕННОГО И ТЕХНОГЕННОГО ПРОИСХОЖДЕНИЯ»

4.1. Основные принципы защиты. Снижение уровня опасности и вредности источника негативных факторов путем совершенствования его конструкции и рабочего процесса, реализуемого в нем. Увеличение расстояния от источника опасности до объекта защиты. Уменьшение времени пребывания объекта защиты в зоне источника негативного воздействия. Установка между источником опасности или вредного воздействия и объектом защиты средств, снижающих уровень опасного и вредного фактора. Применение малоотходных технологий и замкнутых циклов. Понятие о коллективных и индивидуальных средствах защиты.

4.2. Защита от химических и биологических негативных факторов. Общие задачи и методы защиты: рациональное размещение источника по отношению к объекту защиты, локализация источника, удаление вредных веществ из защитной зоны, применение индивидуальных и коллективных средств очистки и защиты.

Защита от загрязнения воздушной среды. Вентиляция: системы вентиляции и их классификация; естественная и механическая вентиляция; общеобменная и местная вентиляция, приточная и вытяжная вентиляция, их основные виды и примеры выполнения. Требования к устройству вентиляции.

Очистка от вредных веществ атмосферы и воздуха рабочей зоны. Основные методы, технологии и средства очистки от пыли и вредных газов. Сущность работы основных типов пылеуловителей и газуловителей. Индивидуальные средства защиты органов дыхания.

Защита от загрязнения водной среды. Основные методы, технологии и средства очистки воды от растворимых и нерастворимых вредных веществ.

Рассеивание и разбавление вредных выбросов и сбросов. Понятие нормативно допустимых сбросов и временно согласованных выбросов и сбросов. Сущность рассеивания и разбавления.

Методы обеспечения качества питьевой воды и водоподготовка. Требования к качеству питьевой воды. Методы очистки и обеззараживания питьевой воды. Хлорирование, озонирование, ультрафиолетовая и термическая обработка. Сорбционная очистка, опреснение и обессоливание питьевой воды. Достоинства и недостатки методов, особенности применения.

Коллективные и индивидуальные методы и средства подготовки питьевой воды. Модульные системы водоподготовки, индивидуальные устройства очистки питьевой воды.

Методы утилизации и переработки антропогенных и техногенных отходов. Классификация отходов: бытовые, промышленные, сельскохозяйственные, радиоактивные, биологические, токсичные – классы токсичности. Современные методы утилизации и обезвреживания отходов. Отходы как вторичные материальные ресурсы.

4.3. Защита от энергетических воздействий и физических полей. Основные принципы защиты от физических полей: снижение уровня излучения источника, удаление объекта защиты от источника излучения, экранирование излучений – поглощение и отражение энергии.

Защита от вибрации: основные методы защиты и принцип снижения вибрации. Индивидуальные средства виброзащиты. Контроль уровня вибрации.

Защита от шума, инфра- и ультразвука. Основные методы защиты: снижение звуковой мощности источника шума, рациональное размещение источника шума и объекта защиты относительно друг друга, защита расстоянием, акустическая обработка помещения, звукоизоляция, экранирование и применение глушителей шума. Принцип снижения шума в каждом из методов и области их использования. Особенности защиты от инфра-и ультразвука. Индивидуальные средства защиты. Контроль уровня интенсивности звука.

Защита от электромагнитных излучений, статических, электрических и магнитных полей. Общие принципы защиты от электромагнитных полей. Экранирование излучений - электромагнитное экранирование, электростатическое экранирование, магнитостатическое экранирование. Эффективность

экранирования. Особенности защиты от излучений промышленной частоты. Понятие о радиопрогнозе на местности, особенности и требований к размещению источников излучения радиочастотного диапазона. Индивидуальные средства защиты. Контроль уровня излучений и напряженности полей различного частотного диапазона.

Защита от лазерного излучения. Классификация лазеров по степени опасности. Общие принципы защиты от лазерного излучения.

Защита от инфракрасного (теплового) излучения. Теплоизоляция, экранирование – типы теплозащитных экранов.

Защита от ионизирующих излучений. Общие принципы защиты от ионизирующих излучений – особенности защиты от различных видов излучений (гамма, бета и альфа излучения). Особенности контроля уровня ионизирующих излучений различных видов.

Методы и средства обеспечения электробезопасности. Применение малых напряжений, электрическое разделение сетей, электрическая изоляция, защита от прикосновения к токоведущим частям, защитное заземление (требования к выполнению заземления), зануление, устройства защитного отключения. Принципы работы защитных устройств – достоинства, недостатки, характерные области применения, особенности работы применительно к различным типам электрических сетей. Индивидуальные средства защиты от поражения электрических током. Контроль параметров электросетей – напряжения, тока, изоляции фаз, определение фазы.

Защита от статического электричества. Методы, исключаящие или уменьшающие образование статических зарядов; методы, устраняющие образующие заряды. Молниезащита зданий и сооружений – типы молниеотводов, устройство молниезащиты и требования к ее выполнению. Категорирование зданий и сооружений по степени опасности поражения молний.

Защита от механического травмирования. Оградительные устройства, предохранительные и блокирующие устройства, устройства аварийного отключения, ограничительные устройства, тормозные устройства, устройства контроля и сигнализации, дистанционное управление. Правила обеспечения безопасности при работе с ручным инструментом. Особенности обеспечения безопасности подъемного оборудования и транспортных средств.

4.4. Обеспечение безопасности систем, работающих под давлением.

Причины аварий и взрывов сосудов. Общие требования безопасности, предъявляемые к сосудам, работающим под давлением (к изготовлению, эксплуатации, ремонту). Техническое освидетельствование сосудов.

Баллоны для сжатых, сжиженных и растворенных газов. Причины взрывов баллонов. Устройство, маркировка и освидетельствование баллонов. Эксплуатация, хранение и транспортировка.

Цистерны и бочки для перевозки сжиженных газов.

4.5. Безопасность эксплуатации трубопроводов в химической промышленности. Безопасная эксплуатация, прокладка трубопроводов.

Компенсация тепловых удлинений. Арматура. Тепловая изоляция и окраска трубопроводов. Освидетельствование трубопроводов.

4.6. Безопасная эксплуатация компрессоров. Источники опасности при сжатии газов. Система смазки и смазочные масла. Система охлаждения компрессорных установок. Специальные требования безопасности.

Безопасность эксплуатации насосов. Центробежные, поршневые, специальные насосы.

Безопасность эксплуатации газгольдеров. Мокрые, сухие, изотермические газгольдеры, газгольдеры высокого давления.

4.7. Анализ и оценивание техногенных и природных рисков. Предмет, основные понятия и аппарат анализа рисков. Риск как вероятность и частота реализации опасности, риск как вероятность возникновения материального, экологического и социального ущерба. Качественный анализ и оценивание риска – предварительный анализ риска, понятие деревьев причин и последствий. Количественный анализ и оценивание риска – общие принципы численного оценивания риска. Методы использования экспертных оценок при анализе и оценивании риска. Понятие опасной зоны и методология ее определения.

Знаки безопасности: запрещающие, предупреждающие, предписывающие, указательные, пожарной безопасности, эвакуационные, медицинского и санитарного назначения.

РАЗДЕЛ 5. «ОБЕСПЕЧЕНИЕ КОМФОРТНЫХ УСЛОВИЙ ДЛЯ ЖИЗНИ И ДЕЯТЕЛЬНОСТИ ЧЕЛОВЕКА»

5.1. Понятие комфортных или оптимальных условий. Взаимосвязь состояния здоровья, работоспособности и производительности труда с состоянием условий жизни и труда человека, параметрами среды жизнедеятельности человека. Основные методы, улучшающие самочувствие и работоспособность человека: не превышение допустимых уровней негативных факторов и их снижение до минимально возможных уровней, рационализация режима труда и отдыха, удобство рабочего места и рабочей зоны, хороший психологический климат в трудовом коллективе, климатические условия в зоне жизнедеятельности, оптимальная освещенность и комфортная световая среда.

5.2. Микроклимат помещений. Механизм теплообмена между человеком и окружающей средой. Климатические параметры, влияющие на теплообмен. Взаимосвязь климатических условий со здоровьем и работоспособностью человека. Терморегуляция организма человека. Гигиеническое нормирование параметров микроклимата. Методы обеспечения комфортных климатических условий в помещениях: системы отопления, вентиляции и кондиционирования, устройство, выбор систем и их производительности; средства для создания оптимального аэроионного состава воздушной среды. Контроль параметров микроклимата в помещении.

5.3. Освещение и световая среда в помещении. Влияние состояния световой среды помещения на самочувствие и работоспособность человека.

Характеристики освещения и световой среды. Факторы, определяющие зрительный и психологический комфорт. Виды, системы и типы освещения. Нормирование искусственного и естественного освещения. Искусственные источники света: типы источников света и основные характеристики, достоинства и недостатки, особенности применения. Особенности применения газоразрядных энергосберегающих источников света. *Светильники*: назначение, типы, особенности применения. Промышленные светильники, используемые на химических предприятиях (пылевлагонепроницаемые, взрывобезопасные и др.).

Цветовая среда: влияние цветовой среды на работоспособность, утомляемость, особенности формирования цветового интерьера для выполнения различных видов работ и отдыха. Основные принципы организации рабочего места для создания комфортных зрительных условий и сохранения зрения. Выбор и расчет основных параметров естественного, искусственного и смешанного освещения. Контроль параметров освещения.

РАЗДЕЛ 6. «ПСИХОФИЗИОЛОГИЧЕСКИЕ И ЭРГОНОМИЧЕСКИЕ ОСНОВЫ БЕЗОПАСНОСТИ»

6.1. Психические процессы, свойства и состояния, влияющие на безопасность. Психические процессы: память, внимание, восприятие, мышление, чувства, эмоции, настроение, воля, мотивация. Психические свойства: характер, темперамент, психологические и соционические типы людей. Психические состояния: длительные, временные, периодические. Чрезмерные формы психического напряжения. Влияние алкоголя, наркотических и психотропных средств на безопасность. Основные психологические причины ошибок и создания опасных ситуаций. Особенности групповой психологии. Профессиограмма. Инженерная психология. Психодиагностика, профессиональная ориентация и отбор специалистов операторского профиля. Факторы, влияющих на надежность действий операторов.

6.2. Виды и условия трудовой деятельности. Виды трудовой деятельности: физический и умственный труд, формы физического и умственного труда, творческий труд. Опасные и вредные производственные факторы. Основные группы опасных и вредных производственных факторов. Классификация условий труда по тяжести и напряженности трудового процесса. Классификация условий труда по факторам производственной среды. Понятие условий труда. Факторы, воздействующие на формирование условий труда. Государственная экспертиза условий труда. Порядок проведения аттестации рабочих мест по условиям труда.

6.3. Эргономические основы безопасности. Эргономика как наука о правильной организации человеческой деятельности, соответствии труда физиологическим и психическим возможностям человека, обеспечение эффективной работы, не создающей угрозы для здоровья человека. Система «человек – машина – среда». Антропометрическая, сенсомоторная, энергетическая, биомеханическая и психофизиологическая совместимость человека и машины. Организация рабочего места: выбор положения работающего, пространственная компоновка и размерные характеристики рабочего места,

взаимное положение рабочих мест, размещение технологической и организационной оснастки, конструкции и расположение средств отображения информации. Техническая эстетика.

Требования к организации рабочего места пользователя компьютера и офисной техники.

РАЗДЕЛ 7. «ЧРЕЗВЫЧАЙНЫЕ СИТУАЦИИ И МЕТОДЫ ЗАЩИТЫ В УСЛОВИЯХ ИХ РЕАЛИЗАЦИИ»

7.1. Общие сведения о ЧС. Основные понятия и определения, классификация чрезвычайных ситуаций техногенного, природного и военного характера и их основные характеристики. Причины возникновения ЧС. Стадии, скорость и развитие ЧС. Поражающие факторы источников ЧС техногенного и природного характера. Классификация стихийных бедствий.

Система оповещения о чрезвычайных ситуациях. Обеспечение личной и общей безопасности при ЧС. Определение степени потенциальной опасности. Основы прогнозирования и предупреждения чрезвычайных ситуаций.

7.2. Пожар и взрыв.

Системы пожарной безопасности. Пожарная профилактика.

Основные причины загораний, пожаров и взрывов на предприятиях химической промышленности. Классификация пожаров. Пожарная профилактика объекта.

Основные меры обеспечения пожарной безопасности технологических процессов.

Требования к системе предотвращения пожаров и взрывов: предотвращение образования горючей и взрывоопасной среды, предотвращение образования в горючей среде источников зажигания.

Обеспечение безопасной эксплуатации аппаратов для переработки горючих газов, жидкостей и сыпучих материалов. Контроль состава горючей среды. Применение ингибирующих и флегматизирующих добавок, рабочей и аварийной вентиляции. Ограничение массы горючих веществ и безопасный способ их размещения.

Исключение источников воспламенения и применение соответствующего электрооборудования; регламентация огневых работ; соблюдение требований искробезопасности; регламентация максимально допустимой температуры нагрева; ликвидация условий самовозгорания.

Классификация взрывчатых веществ.

Пожаро- и взрывозащита оборудования.

Пассивные и активные способы защиты. Технические средства сброса давления взрыва в оборудовании: предохранительные мембраны и клапаны; дыхательная арматура. Средства, предотвращающие распространение пламени по производственным коммуникациям: сухие огнепреградители, жидкостные предохранительные затворы, аварийный слив горючих жидкостей, затворы из твердых измельченных материалов, автоматически закрывающиеся задвижки и заслонки. Автоматические быстродействующие средства

локализации и подавления взрыва (взрывоподавляющие устройства, пламеотсекатели).

Электрооборудование во взрывоопасных и пожароопасных зонах.

Воспламенение горючих смесей от перегрева электрооборудования и электрической искры. Классификация производственных помещений (зон) по пожаровзрывоопасности согласно ПУЭ. Распределение горючих смесей по категориям и группам в соответствии с ГОСТ 30852.19-2002 «Электрооборудование взрывозащищенное. Часть 20. Данные по горючим газам и парам, относящиеся к эксплуатации электрооборудования». Взрывозащищенное электрооборудование и принципы его выбора по ГОСТ 30852.1-2002 (МЭК 60079-1:1998).

Организация безопасной эксплуатации электрооборудования в пожаровзрывоопасных производствах.

Опасность воспламенения горючих смесей разрядами статического электричества. Мероприятия по защите технологических процессов от статического электричества

Обеспечение требований пожарной безопасности.

Меры обеспечения пожарной безопасности промышленных зданий и сооружений.

Категорирование помещений и зданий по взрывопожарной и пожарной опасности. Огнестойкость и возгораемость строительных конструкций. Классификация строительных материалов, по возгораемости. Показатели огнестойкости (пределы огнестойкости строительных конструкций и пределы распространения огня по ним). Нормирование огнестойкости зданий и сооружений.

Объемно-планировочные решения в промышленных зданиях с учетом противопожарных требований (пожарные отсеки и секции). Противопожарные преграды (противопожарные стены, перегородки, перекрытия, двери и окна, тамбур-шлюзы, зоны) их виды и назначение. Предохранительные (легкосбрасываемые) конструкции. Противопожарные расстояния между зданиями и сооружениями, их нормирование с учетом санитарных и противопожарных требований.

Безопасная эвакуация людей.

Противопожарное водоснабжение.

Защита зданий и сооружений химических предприятий от прямого удара и вторичных проявлений молнии. Категорирование зданий и сооружений по степени опасности поражения молний. Устройство систем молниезащиты.

Средства и методы тушения пожаров.

Общие сведения о пожаротушении. Условия, необходимые для прекращения горения. Способы пожаротушения (поверхностное и объемное тушение). Основные средства тушения пожаров и их характеристика. Жидкие огнетушащие вещества (вода, водные растворы солей). Огнетушащие свойства воды. Пены: химическая пена, пенообразователи. Негорючие газы или инертные разбавители (диоксид углерода, азот, аргон, водяной пар). Галогенуглеводородные составы, хладоны. Огнетушащие порошки, механизм

огнетушащего действия порошков. Тушение комбинированными составами. Первичные средства пожаротушения.

Установки пожаротушения. Автоматические стационарные системы пожаротушения с использованием негорючих газов, воды и пены. Спринклерные и дренчерные системы.

Системы оповещения людей о пожаре. Знаки пожарной безопасности.

Прогнозирование последствий аварий, связанных с пожарами и взрывами.

Основные поражающие факторы пожара. Решение типовых задач по оценке пожарной обстановки: определение минимального безопасного расстояния для персонала и элементов объекта от очага пожара; величины теплового потока, падающего на поверхность объекта при пожаре; допустимых размеров зоны горения, исключающих распространение пожара на расположенные рядом объекты.

Характерные особенности взрыва. Зоны действия взрыва и их характеристика. Основные поражающие факторы взрыва (ударная волна и осколочные поля). Действие взрыва на человека. Решение типовых задач по оценке обстановки при взрыве: определение избыточного давления во фронте ударной волны в зависимости от расстояния; радиусов зон разрушения; предполагаемых степеней разрушения элементов объекта. Методика оценки возможного ущерба производственному зданию и технологическому оборудованию. Защита предприятий и населения от поражающих факторов, возникающих в результате пожаров и взрывов. Организация пожарной охраны в Российской Федерации. Основные положения законодательства и нормативно-правовое регулирование в области пожарной безопасности.

7.3. Аварии на химически опасных объектах. Основные понятия и определения: химическая авария, химически опасный объект, химическое заражение, зона химического заражения, пролив опасных химических веществ, очаг химического поражения. Виды аварий на химически опасных объектах. Основные показатели степени опасности химически опасных объектов.

Причины и последствия аварий на химически опасных объектах. Очаг химического поражения и его краткая характеристика. Зоны химического заражения и их характеристика. Факторы влияющие на размер очага химического заражения. Формы возможных зон заражения и их характеристика.

Защита населения от аварийных химически опасных веществ (АХОВ). Основные способы защиты и правила поведения. Оповещение населения. Использование индивидуальных средств защиты органов дыхания и кожи. Средства медицинской защиты. Укрытие населения в защитных сооружениях. Временное укрытие населения в жилых и производственных зданиях. Герметизация помещений, ее предназначение и последовательность. Эвакуация населения из зон возможного заражения.

7.4. Радиационные аварии. Основные понятия и определения: радиационная авария, радиационно опасный объект, радиоактивное загрязнение, зона радиоактивного загрязнения, зона отчуждения, зона отселения. Виды

аварий на радиационно опасных объектах, их динамика развития, основные опасности.

Задачи, этапы и методы оценки радиационной обстановки. Зонирование территорий при радиационном загрязнении территории. Понятие радиационного прогноза. Определение возможных доз облучения и допустимого времени пребывания людей в зонах загрязнения. Допустимые уровни облучения при аварийных ситуациях. Дозиметрический контроль.

Понятие о режимах радиационной защиты, их назначение, содержание и порядок введения. Комплекс мероприятий, проводимых в интересах обеспечения защиты людей в зонах радиоактивного загрязнения. Оповещение населения о радиационных авариях. Укрытие населения в защитных сооружениях. Уменьшение времени пребывания людей в зонах радиоактивного загрязнения и эвакуация в безопасные районы. Использование средств индивидуальной защиты. Проведение йодной профилактики. Контроль безопасности продуктов питания.

Действия населения при радиационной аварии. Законодательство Российской Федерации в области радиационной безопасности.

Гидротехнические аварии. Основные опасности и источники гидротехнических и гидродинамических аварий. Классификация зон катастрофического затопления и их характеристика. Показатели последствий поражающего воздействия волны прорыва. Характер и масштабы поражающего действия волны прорыва

7.5. Приборы радиационной, химической разведки и дозиметрического контроля.

Методы обнаружения и измерения ионизирующих излучений.

Назначение и классификация дозиметрических приборов.

Измеритель мощности дозы ДП-5В, назначение, техническая характеристика, устройство, подготовка к работе.

Работа с прибором: определение мощности дозы (гамма-фона); измерение степени зараженности различных поверхностей.

Измеритель дозы ИД-1, назначение, общее устройство, порядок работы с прибором.

Измеритель дозы ИД-11.

Организация индивидуального дозиметрического контроля с помощью ИД-1 (порядок выдачи дозиметров, их учет, снятие показаний по возвращению из зоны радиации).

Методы индикации:

боевых токсических химических веществ (БТХВ);

аварийно химических опасных веществ.

Войсковой прибор химической разведки (ВПХР), назначение, устройство, порядок и последовательность определения БТХВ в воздухе и на других объектах с помощью индикаторных трубок. Практическая работа с прибором.

7.6. Чрезвычайные ситуации военного времени. Виды оружия массового поражения, их особенности и последствия его применения. Ядерный взрыв и его опасные факторы.

Стихийные бедствия. Землетрясения, наводнения, атмосферные явления, их краткая характеристика, основные параметры и методы защиты.

7.7. Защита населения в чрезвычайных ситуациях. Организация защиты в мирное и военное время, способы защиты, защитные сооружения, их классификация. Оборудование убежищ. Быстровозводимые убежища. Простейшие укрытия. Противорадиационные укрытия.

Укрытие в приспособленных и специальных сооружениях. Особенности и организация эвакуации из зон чрезвычайных ситуаций. Мероприятия медицинской защиты. Средства индивидуальной защиты и порядок их использования. Способы обеспечения психологической устойчивости населения в чрезвычайных ситуациях.

Единая государственная система предупреждения и ликвидации чрезвычайных ситуаций (РСЧС): цели, задачи и структура. Территориальные и функциональные подсистемы РСЧС. Координационные органы РСЧС. Органы управления и режимы функционирования РСЧС. Силы и средства РСЧС.

7.8. Устойчивость функционирования объектов экономики в чрезвычайных ситуациях.

Понятие об устойчивости объекта. Факторы, влияющие на устойчивость функционирования объектов. Принципы и способы повышения устойчивости функционирования объектов в ЧС.

Экстремальные ситуации. Виды экстремальных ситуаций. Терроризм. Оценка экстремальной ситуации, правила поведения и обеспечения личной безопасности. Формы реакции на экстремальную ситуацию. Психологическая устойчивость в экстремальных ситуациях.

Спасательные работы при чрезвычайных ситуациях. Основы организации аварийно-спасательных и других неотложных работ. Способы ведения спасательных работ при различных видах чрезвычайных ситуаций. Основы медицины катастроф. Планы локализации и ликвидации аварийных ситуаций (ПЛАС). Требования к их составлению и их содержание.

РАЗДЕЛ 8. «УПРАВЛЕНИЕ БЕЗОПАСНОСТЬЮ ЖИЗНЕДЕЯТЕЛЬНОСТИ»

8.1. Законодательные и нормативные правовые основы управления безопасностью жизнедеятельности. Концепции национальной безопасности и демографической политики Российской Федерации – основные положения. Общая характеристика системы законодательных и нормативно-правовых актов, регулирующих вопросы экологической, промышленной, производственной безопасности и безопасности в чрезвычайных ситуациях. Характеристика основных законодательных и нормативно-правовых актов: назначение, объекты регулирования и основные положения. Требования безопасности в

технических регламентах. Вопросы безопасности жизнедеятельности в законах и подзаконных актах.

Законодательство об охране труда. Трудовой кодекс – основные положения X раздела кодекса, касающиеся вопросов охраны труда. Законодательные акты директивных органов.

Подзаконные акты по охране труда.

Система стандартов безопасности труда (ССБТ) - структура и основные стандарты.

Стандарты предприятий по безопасности труда. Инструкции по охране труда.

Законодательство о безопасности в чрезвычайных ситуациях. Федеральный закон от 21.12.1994 № 68-ФЗ «О защите населения и территорий от чрезвычайных ситуаций природного и техногенного характера». Структура законодательной базы - основные законы и их сущность: Федеральный закон от 21 декабря 1994 г. № 69-ФЗ «О пожарной безопасности», «Технический регламент о требованиях пожарной безопасности» от 22.07.2008 № 123-ФЗ, Федеральный закон «О промышленной безопасности опасных производственных объектов» от 21.07.1997 № 116-ФЗ, Федеральный закон «О радиационной безопасности населения» от 09.01.1996 № 3-ФЗ.

Системы стандартов по безопасности в чрезвычайных ситуациях (БЧС) – структура и основные стандарты.

8.2. Экономические основы управления безопасностью. Современные рыночные методы экономического управления безопасностью и основные принципы регулирования различных аспектов безопасности: позитивные и негативные методы стимулирования безопасности.

Понятие экономического ущерба, его составляющие и методические подходы к оценке. Материальная ответственность за нарушение требований безопасности: аварии, несчастные случаи, загрязнение окружающей среды.

Экономика безопасности труда. Социально-экономическое значение охраны труда, финансирование охраны труда. Экономические ущербы от производственного травматизма, профессиональных заболеваний и неблагоприятных условий труда – основные составляющие ущерба. Экономический эффект мероприятий по улучшению условий и охране труда.

Экономика чрезвычайных ситуаций. Эколого-экономические и социально-экономические составляющие ущерба от чрезвычайных ситуаций. Экономическая эффективность превентивных мер по предотвращению чрезвычайных ситуаций.

8.3. Страхование рисков: экологическое страхование, страхование опасных объектов, страхование профессиональных рисков. Основные понятия, функции, задачи и принципы страхования рисков. Компенсационная, превентивная и инвестиционная экономические функции страхования ответственности. Экологическое страхование – проблемы и страховые риски.

Страхование ответственности предприятий – источников повышенной опасности. Страхование от несчастных случаев и профессиональных

заболеваний. Федеральный закон «Об обязательном социальном страховании от несчастных случаев на производстве и профессиональных заболеваний».

8.4. Государственное управление безопасностью: органы управления, надзора и контроля за безопасностью, их основные функции, права и обязанности, структура. Министерства, агентства и службы – их основные функции, обязанности, права и ответственность в области различных аспектов безопасности. Управление экологической, промышленной и производственной безопасностью в регионах, селитебных зонах, на предприятиях и в организациях.

Обязанности работодателей по обеспечению охраны труда на предприятии.

Гарантии права работников на охрану труда. Обязанности работника по обеспечению охраны труда на предприятии.

Обучение работников безопасным приемам и методам работы.

Организация обучения и проверки знаний по охране труда руководителей и специалистов. Виды инструктажа по охране труда. Порядок проведения и оформления инструктажа.

Надзор и контроль за соблюдением законодательства об охране труда.

Надзор в сфере безопасности – основные органы надзора, их функции и права.

Кризисное управление в чрезвычайных ситуациях – российская система управления в чрезвычайных ситуациях – система РСЧС, система гражданской обороны – сущность структуры, задачи и функции.

Травматизм и заболеваемость на производстве.

Понятия о несчастном случае, производственной травме, профессиональном заболевании и отравлении. Острые и хронические заболевания.

Расследование и учет несчастных случаев на производстве. Относительные показатели производственного травматизма и профессиональной заболеваемости.

Причины производственного травматизма и профессиональной заболеваемости.

Методы анализа травматизма.

Организация мониторинга, диагностики и контроля состояния окружающей среды, промышленной безопасности, условий и безопасности труда. Государственная экологическая экспертиза и оценка состояния окружающей среды, декларирование промышленной безопасности, государственная экспертиза условий труда, аттестация рабочих мест – понятие, задачи, основные функции, сущность, краткая характеристика процедуры проведения.

Аудит и сертификация состояния безопасности. Экологический аудит и экологическая сертификация, сертификация производственных объектов на соответствие требованиям охраны труда – сущность и задачи.

Основы менеджмента в области экологической безопасности, условий труда и здоровья работников: основные задачи, принципы и сущность менеджмента. Сущность цикла «Деминга-Шухарта» менеджмента качества: политика в области безопасности, контроль и измерение параметров, корректировка и постоянное совершенствование.

5. СООТВЕТСТВИЕ СОДЕРЖАНИЯ ТРЕБОВАНИЯМ К РЕЗУЛЬТАТАМ ОСВОЕНИЯ ДИСЦИПЛИНЫ

№	Компетенции	Разделы								
		1	2	3	4	5	6	7	8	
	Знать:									
1	основные техносферные опасности, их свойства и характеристики; характер воздействия вредных и опасных факторов на человека и природную среду, методы защиты от них применительно к сфере своей профессиональной деятельности	+	+					+	+	
	Уметь:									
2	идентифицировать основные опасности среды обитания человека, оценивать риск их реализации, выбирать методы защиты от опасностей применительно к сфере своей профессиональной деятельности и способы обеспечения комфортных условий жизнедеятельности;			+	+	+				
	Владеть:									
3	законодательными и правовыми актами в области безопасности и охраны окружающей среды, требованиями к безопасности технических регламентов в сфере профессиональной деятельности;	+		+	+			+		
4	способами и технологиями защиты в чрезвычайных ситуациях;		+			+		+	+	
5	понятийно-терминологическим аппаратом в области безопасности;	+			+			+	+	
6	навыками рационализации профессиональной деятельности с целью обеспечения безопасности и защиты окружающей среды.				+			+		
В результате освоения дисциплины студент должен приобрести следующие универсальные компетенции и индикаторы их достижения:										
	УК-8 Способен создавать и поддерживать в повседневной жизни и в профессиональной деятельности безопасные условия жизнедеятельности для сохранения природной среды, обеспечения устойчивого развития общества, в том числе при угрозе и возникновении чрезвычайных ситуаций и военных конфликтов									
	УК-8.1 Знает классификацию и источники чрезвычайных ситуаций природного и техногенного происхождения; причины, признаки и последствия опасностей, способы защиты от чрезвычайных ситуаций и военных конфликтов; принципы организации безопасности труда на предприятии, технические средства защиты людей в условиях чрезвычайной ситуации	+	+	+	+	+	+	+	+	+
	УК-8.2 Умеет поддерживать безопасные условия жизнедеятельности в мирное и военное	+	+					+	+	+

		<p>время; выявлять признаки, причины и условия возникновения чрезвычайных ситуаций; оценивать вероятность возникновения потенциальной опасности и принимать меры по ее предупреждению</p> <p>УК-8.3 Владеет навыками прогнозирования возникновения опасных или чрезвычайных ситуаций; навыками по применению основных методов защиты в условиях чрезвычайных ситуаций и военных конфликтов</p>		+	+	+				+	+
--	--	--	--	---	---	---	--	--	--	---	---

6. ПРАКТИЧЕСКИЕ И ЛАБОРАТОРНЫЕ ЗАНЯТИЯ

6.1. Практические занятия

Практические занятия не предусмотрены учебным планом.

6.2. Лабораторные занятия

Выполнение лабораторного практикума способствует закреплению материала, изучаемого в дисциплине «*Безопасность жизнедеятельности*», а также дает знания о методиках определения показателей опасности и вредности производственной среды и требованиям к выполнению методик, обеспечивающих достоверность получаемых результатов.

Максимальное количество баллов за выполнение лабораторного практикума составляет 28 баллов (максимально по 2,5 балла за 10 работ и 1,5 балла за работы № 1 и 10). Количество работ и баллов за каждую работу может быть изменено в зависимости от их трудоемкости.

Примеры лабораторных работ и разделы, которые они охватывают:

№ п/п	№ раздела дисциплины	Примерные темы лабораторных работ	Часы
1	5.2	Определение параметров метеорологических условий в рабочей зоне производственных помещений.	1,0
2	4.2	Оценка эффективности работы вентиляционных установок.	1,0
3	3.2; 4.2	Определение запыленности воздуха производственных помещений.	1,0 0,5
4	3.3; 4.3	Исследование производственного шума и эффективности звукоизолирующих устройств.	1,0 0,5
5	5.3	Измерение и нормирование естественной освещенности на рабочих местах.	1,5
6	5.1, 5.2, 5.3	Специальная оценка условий труда	1,5
7	3.8; 7.2	Определение температуры вспышки горючих жидкостей.	1,0 0,5
8	3.8; 7.2	Категорирование помещений и зданий по взрывопожарной и пожарной опасности	1,0 0,5
9	3.8; 7.3	Определение группы трудногорючих и горючих твердых веществ и материалов	1,0 0,5
10	3.6; 4.3	Исследование опасности поражения человека током в трехфазных электрических сетях.	0,5 0,5
11	7.2; 7.8	Определение типа и количества огнетушителей для производственных помещений. Расчет максимального количества горючих жидкостей для производственных помещений.	1,0 0,5
12	3.8	Определение нижнего концентрационного предела распространения пламени пылевоздушных смесей	1,0

7. САМОСТОЯТЕЛЬНАЯ РАБОТА

Рабочей программой дисциплины «Безопасность жизнедеятельности» предусмотрена самостоятельная работа студента в объёме 60 акад. часов. Самостоятельная работа проводится с целью углубления знаний по дисциплине и предусматривает:

- регулярную проработку пройденного на лекциях учебного материала и подготовку к выполнению лабораторных работ по разделам дисциплины;
- ознакомление и проработку рекомендованной литературы и работу с электронно-библиотечными системами, включая переводы публикаций из научных журналов, цитируемых в базах РИНЦ;
- посещение отраслевых выставок, семинаров, конференций различного уровня;
- подготовка к экзамену.

Планирование времени на самостоятельную работу, необходимого на изучение дисциплины, студентам лучше всего осуществлять на весь период изучения, предусматривая при этом регулярное повторение пройденного материала. Материал, законспектированный на лекциях, необходимо регулярно дополнять сведениями из литературных источников, представленных в рабочей программе. При работе с указанными источниками рекомендуется составлять краткий конспект материала, с обязательным фиксированием библиографических данных источника.

8. ПРИМЕРЫ ОЦЕНОЧНЫХ СРЕДСТВ ДЛЯ КОНТРОЛЯ ОСВОЕНИЯ ДИСЦИПЛИНЫ

8.1. Примерная тематика реферативно-аналитической работы

Реферативно–аналитическая работа не предусмотрена.

8.2. Примеры контрольных вопросов для текущего контроля освоения дисциплины

Для текущего контроля предусмотрено 2 контрольные работы (первая по разделу 4, вторая по разделу 7). Максимальная оценка за контрольные работы составляет по 16 баллов за каждую. 28 баллов отводятся на лабораторные работы.

Раздел 4. Примеры вопросов к контрольной работе № 1. Максимальная оценка – 16 баллов. Контрольная работа содержит 2 вопроса, по 8 баллов за вопрос.

1. Требования безопасности, предъявляемые к технологическим процессам. Инженерно-технические средства безопасности.

2. Потенциально опасные технологические процессы (группы). Виды опасностей и основные причины возникновения аварийной ситуации. Технологический регламент, его содержание.
3. Сосуды и аппараты, работающие под давлением, требования безопасности, предъявляемые к ним, их арматура и техническое освидетельствование.
4. Назначение, устройство, маркировка и техническое освидетельствование баллонов.
5. Меры безопасности при эксплуатации, транспортировке и хранении баллонов. Причины взрывов и списания баллонов. Ацетиленовые баллоны, их устройство.
6. Безопасность эксплуатации компрессоров (источники опасности, системы смазки и охлаждения, предохранительные устройства, контрольно-измерительные приборы). Специальные требования безопасности.
7. Назначение, классификация и типы газгольдеров. Устройство и безопасная эксплуатация газгольдеров низкого давления.
8. Действие электрического тока на организм человека и виды поражений. Факторы, определяющие степень воздействия электрического тока на организм человека. Электрозащитные средства: изолирующие, ограждающие и вспомогательные.
9. Условия и основные причины поражения человека электрическим током. Пороговые значения различных видов тока. Классификация помещений по опасности поражения людей электрическим током.
10. Технические способы и средства защиты, обеспечивающие электробезопасность (защитное заземление, зануление и т.д.).
11. Безопасность при проведении работ в закрытых аппаратах и емкостях.
12. Мероприятия, повышающие устойчивость функционирования производственных объектов.
13. Единая государственная система предупреждения и ликвидации чрезвычайных ситуаций – РСЧС (основные задачи, структура, органы управления, режимы функционирования РСЧС).

Раздел 7. Примеры вопросов к контрольной работе № 2. Максимальная оценка – 16 баллов. Контрольная работа содержит 2 вопроса, по 8 баллов за вопрос.

1. Классификация ЧС по виду (сфере) возникновения. Прогнозирование последствий аварий, связанных с пожарами.
2. Классификация ЧС по масштабу. Стадии ЧС. Прогнозирование последствий аварий, вызванных взрывами.

3. Классы пожаров, их характеристика. Опасные факторы пожаров, воздействующих на людей. Защита органов дыхания и головы при пожарах.
4. Понятие о горении. Условия, виды, формы и характеристики горения. Тепловая и цепная теории горения. Условия перехода горения ГВС во взрыв.
5. Показатели пожаровзрывоопасности веществ (газов, жидкостей, пылей). Их характеристика и применение. Диффузионное горение.
6. Требования пожарной безопасности в соответствии с ГОСТ ССБТ. Предотвращение образования горючей и взрывоопасной среды.
7. Категорирование помещений и зданий по взрывопожарной и пожарной опасности по СП 12.13130.2009. Характеристика категорий и их применение.
8. Классификация взрыво- и пожароопасных зон согласно ПУЭ (В-1, В-1а и т.д., П-1, П-2 и т.д.). Характеристика зон и их применение.
9. Защита производственных коммуникаций от распространения пламени. Дать характеристику помещения категории А по взрывопожароопасности.
10. Пожарная безопасность производственных зданий (возгораемость материалов и огнестойкость строительных конструкций, противопожарные преграды, планировка зданий).
11. Огнетушащие вещества, классификация, состав и краткая характеристика
12. Первичные средства тушения пожаров, их устройство, принцип действия и назначение.
13. Электроустановки во взрывоопасных зонах (уровень, вид, категории и группы). Пример маркировки взрывозащиты электрооборудования.

8.3. Вопросы для итогового контроля освоения дисциплины (6 семестр – экзамен)

Максимальное количество баллов за экзамен – 40 баллов. Экзаменационный билет содержит 4 вопроса, каждый оценивается по 10 баллов.

1. Опасности и их источники. Виды опасности по степени завершенности воздействия на объект защиты. Виды реализации опасностей.
2. Риск – количественная мера опасности. Виды риска.
3. Анализ, оценка и управление риском.
4. Эволюция опасностей и человека.
5. Концепция устойчивого развития. Взаимосвязь устойчивого развития и безопасности.
6. Реализация целей устойчивого развития в России. Законодательная база, специфика реализации.
7. Современные системы защиты и безопасности. Их взаимосвязь и объекты защиты.
8. Нормативные и законодательные основы управления безопасностью жизнедеятельности.
9. Законодательные основы безопасности труда, безопасности в чрезвычайных ситуациях, промышленной безопасности и пожарной безопасности в Российской Федерации.

10. Экономическое управление безопасностью окружающей среды, безопасностью труда, чрезвычайных ситуаций. Принципы страхования рисков.

Полный перечень оценочных средств приведен в виде отдельного документа, являющегося неотъемлемой частью основной образовательной программы.

8.4. Структура и примеры билетов

Экзамен по дисциплине «Безопасность жизнедеятельности» проводится в 6 семестре и включает контрольные вопросы по всем разделам рабочей программы дисциплины. Билет для *экзамена* состоит из 4 вопросов, относящихся к указанным разделам. Ответы на вопросы *экзамена* оцениваются из максимальной оценки 40 баллов. Каждый вопрос оценивается в 10 баллов. Пример билета для *экзамена*:

<p>«Утверждаю» Зав. кафедрой ТСБ _____ Н.И. Акинин «__» _____ 20__ г.</p>	Министерство науки и высшего образования РФ
	Российский химико-технологический университет имени Д.И. Менделеева
	Кафедра техносферной безопасности
	Направление подготовки 28.03.02 – Наноинженерия
	Безопасность жизнедеятельности
Билет № 1	
1. Взаимодействие человека и среды обитания. Риск – количественная мера опасности.	
2. Понятие микроклимата производственных помещений, нормирование микроклимата.	
3. Действие электрического тока на человека. Электрозащитные средства. Первая помощь при поражении человека электрическим током.	
4. Активные способы пожаро- и взрывозащиты технологического процесса.	

9. УЧЕБНО-МЕТОДИЧЕСКОЕ ОБЕСПЕЧЕНИЕ ДИСЦИПЛИНЫ.

9.1. Рекомендуемая литература

А) Основная литература.

1. Безопасность жизнедеятельности в химической промышленности: учебник / Н. И. Акинин, Л. К. Маринина, А. Я. Васин [и др.]; под общей редакцией Н. И. Акинина. — Санкт-Петербург: Лань, 2019. — 448 с. — ISBN 978-5-8114-3891-4. — Текст: электронный // Лань: электронно-библиотечная система. — URL: <https://e.lanbook.com/book/116363> — Режим доступа: для авториз. пользователей.

2. Безопасность жизнедеятельности. Производственная санитария в химической промышленности. Лабораторный практикум: Учебное пособие / Н.И. Акинин [и др.]. - М.: РХТУ им. Д.И. Менделеева, 2023. – 156 с.

3. Безопасность жизнедеятельности. Пожарная профилактика и электробезопасность в химической промышленности. Лабораторный практикум / Н.И. Акинин [и др.]. - М.: РХТУ им. Д.И. Менделеева, 2023. – 112 с.

4. Занько, Н. Г. Безопасность жизнедеятельности: учебник / Н. Г. Занько, К. Р. Малаян, О. Н. Русак. — 17-е изд., стер. — Санкт-Петербург: Лань, 2017. — 704 с. — ISBN 978-5-8114-0284-7. — Текст: электронный // Лань: электронно-библиотечная система. — URL: <https://e.lanbook.com/book/92617>. — Режим доступа: для авториз. пользователей.

Б) Дополнительная литература.

1. Безопасность труда в химической промышленности [Текст]: учебное пособие для студ. вузов / ред.: Л. К. Маринина. - М.: Academia, 2006. - 526 с.

2. Акинин, Н. И. Прогнозирование взрывоопасности парогазовых смесей [Электронный ресурс] / Н. И. Акинин, И.В. - М.: РХТУ им. Д.И. Менделеева, 2014. - 175 с.

9.2. Рекомендуемые источники научно-технической информации

Раздаточный иллюстративный материал к лекциям.

– Презентации к лекциям.

– Методические рекомендации по выполнению лабораторных работ.

Научно-технические журналы:

«Безопасность труда в промышленности» ISSN 0409-2961;

«Безопасность в техносфере» ISSN 1998-071X;

«Пожарная безопасность» ISSN 2411-3778;

«Пожаровзрывобезопасность» ISSN 0869-7493 (Print) и ISSN 2587-6201 (Online);

«Безопасность жизнедеятельности» ISSN 1684-6435;

«Информационные бюллетени Федеральной службы по экологическому, технологическому и атомному надзору» (подписные индексы по каталогу «Газеты. Журналы» ОАО «Агентство «Роспечать» 82684 и 85219).

9.3. Средства обеспечения освоения дисциплины

Для реализации рабочей программы подготовлены следующие средства обеспечения освоения дисциплины:

- компьютерные презентации интерактивных лекций – 10, (общее число слайдов – 200);

- банк тестовых заданий для текущего контроля освоения дисциплины (общее число вопросов – 50);

10. ПЕРЕЧЕНЬ ИНФОРМАЦИОННЫХ ТЕХНОЛОГИЙ, ИСПОЛЬЗУЕМЫХ В ОБРАЗОВАТЕЛЬНОМ ПРОЦЕССЕ

Информационную поддержку изучения дисциплины осуществляет Информационно-библиотечный центр (ИБЦ) РХТУ им. Д.И. Менделеева, который обеспечивает обучающихся основной учебной, учебно-методической и научной литературой, необходимой для организации образовательного процесса по дисциплине. Общий объем многоотраслевого фонда ИБЦ на 01.01.2023 г. составляет 1 727 628 экз.

Фонд ИБЦ располагает учебной, учебно-методической и научно-технической литературой в форме печатных и электронных изданий, а также включает официальные, справочно-библиографические, специализированные отечественные и зарубежные периодические и информационные издания. ИБЦ обеспечивает доступ к профессиональным базам данных, информационным, справочным и поисковым системам.

Каждый обучающийся обеспечен свободным доступом из любой точки, в которой имеется доступ к сети Интернет и к электронно-библиотечной системе (ЭБС) Университета, которая содержит различные издания по основным изучаемым дисциплинам и сформирована по согласованию с правообладателями учебной и учебно-методической литературы.

Для более полного и оперативного справочно-библиографического и информационного обслуживания в ИБЦ реализована технология Электронной доставки документов.

Полный перечень электронных информационных ресурсов, используемых в процессе обучения, представлен в основной образовательной программе.

11. МАТЕРИАЛЬНО-ТЕХНИЧЕСКОЕ ОБЕСПЕЧЕНИЕ

В соответствии с учебным планом занятия по дисциплине «*Безопасность жизнедеятельности*» проводятся в форме лекций, лабораторных работ и самостоятельной работы обучающегося.

11.1. Оборудование, необходимое в образовательном процессе:

Учебные аудитории для проведения лекционных занятий, оборудованные электронными средствами демонстрации (компьютер со средствами звуковоспроизведения, проектор, экран) и учебной мебелью.

Учебные лаборатории (производственная санитария, пожарная профилактика), оснащенные лабораторной мебелью, демонстрационными досками и научным оборудованием для проведения лабораторных работ.

Научно-исследовательское оборудование для определения характеристик опасных и вредных производственных факторов (аспиратор для отбора проб воздуха, весы аналитические – 1-й класс точности, шумомер, люксметр, анемометр, вытяжной шкаф, гигрометр, прибор ТВ1 для определения температуры вспышки).

Испытательная лаборатория по определению показателей пожаровзрывоопасности веществ и материалов, установка ОТМ (определение группы горючих и трудногорючих веществ и материалов), стеклянный взрывной цилиндр.

11.2. Учебно-наглядные пособия:

Информационно-методические материалы: учебные пособия по дисциплине; раздаточный материал к разделам лекционного курса; альбомы, каталоги и рекламные проспекты с основными видами и характеристиками средств индивидуальной защиты, респираторы У-2К, противогазы ГП-7, самоспасатель изолирующий, защитный капюшон «Феникс».

11.3. Компьютеры, информационно-телекоммуникационные сети, аппаратно-программные и аудиовизуальные средства:

Компьютерный класс кафедры техносферной безопасности, презентационное мультимедийное оборудование.

11.4. Печатные и электронные образовательные и информационные ресурсы:

Электронные образовательные ресурсы: электронные презентации к разделам лекционной части дисциплины; учебно-методические разработки в электронном виде; справочные материалы в печатном и электронном виде; кафедральная библиотека электронных изданий.

11.5. Перечень лицензионного программного обеспечения:

№ п/п	Наименование программного продукта	Реквизиты договора поставки	Количество лицензий	Срок окончания действия лицензии
1	WINHOME 10 Russian OLV NL Each AcademicEdition	Контракт № 28-35ЭА/2020 от 26.05.2020	150 лицензий для активации на рабочих станциях	Бессрочно
2	Microsoft Office Standard 2019 В составе: <ul style="list-style-type: none">• Word• Excel• Power Point• Outlook	Контракт №175-262ЭА/2019 от 30.12.2019	150 лицензий для активации на рабочих станциях	12 месяцев (ежегодное продление подписки с правом перехода на обновлённую версию продукта)
3	Kaspersky Endpoint Security для бизнеса – Стандартный Russian Edition.	Контракт № 90-133ЭА/2021 от 07.09.2021	10	12 месяцев (ежегодное продление подписки с правом перехода на обновлённую версию продукта)
4	OriginPro 8.1 Department Wide License	Контракт № 143-164ЭА/2010 от 14.12.10	1 лицензия для активации на рабочих станциях	бессрочная

12. ТРЕБОВАНИЯ К ОЦЕНКЕ КАЧЕСТВА ОСВОЕНИЯ ПРОГРАММЫ

Наименование разделов	Основные показатели оценки	Формы и методы контроля и оценки
Раздел 1. Введение в безопасность.	<p>Знает:</p> <ul style="list-style-type: none"> - основные техносферные опасности, их свойства и характеристики; <p>Умеет:</p> <ul style="list-style-type: none"> - идентифицировать основные опасности среды обитания человека; <p>Владеет:</p> <ul style="list-style-type: none"> - законодательными и правовыми актами в области безопасности и охраны окружающей среды, требованиями к безопасности технических регламентов в сфере профессиональной деятельности; - понятийно-терминологическим аппаратом в области безопасности. 	Оценка на экзамене.
Раздел 2. Человек и техносфера.	<p>Знает:</p> <ul style="list-style-type: none"> - основные техносферные опасности, их свойства и характеристики; <p>Умеет:</p> <ul style="list-style-type: none"> - оценивать риск их реализации, выбирать методы защиты от опасностей применительно к сфере своей профессиональной деятельности и способы обеспечения комфортных условий жизнедеятельности. <p>Владеет:</p> <ul style="list-style-type: none"> - понятийно-терминологическим аппаратом в области безопасности. 	Оценка на экзамене.
Раздел 3. Идентификация и воздействие на человека вредных и опасных факторов среды обитания.	<p>Знает:</p> <ul style="list-style-type: none"> - характер воздействия вредных и опасных факторов на человека и природную среду, методы защиты от них применительно к сфере своей профессиональной деятельности. <p>Умеет:</p> <ul style="list-style-type: none"> - идентифицировать основные опасности среды обитания человека; <p>Владеет:</p> <ul style="list-style-type: none"> - понятийно-терминологическим аппаратом в области безопасности; - навыками рационализации профессиональной деятельности с целью обеспечения безопасности и защиты окружающей среды. 	Оценка на экзамене, Оценка за лабораторные работы № 3,4, 7-12.
Раздел 4. Защита человека и среды обитания	<p>Знает:</p>	Оценка на экзамене, Оценка за

от вредных и опасных факторов природного, антропогенного и техногенного происхождения	<p>- характер воздействия вредных и опасных факторов на человека и природную среду, методы защиты от них применительно к сфере своей профессиональной деятельности.</p> <p>Умеет:</p> <p>- идентифицировать основные опасности среды обитания человека;</p> <p>Владеет:</p> <p>- законодательными и правовыми актами в области безопасности и охраны окружающей среды, требованиями к безопасности технических регламентов в сфере профессиональной деятельности;</p> <p>- способами и технологиями защиты в чрезвычайных ситуациях;</p> <p>- понятийно-терминологическим аппаратом в области безопасности;</p> <p>- навыками рационализации профессиональной деятельности с целью обеспечения безопасности и защиты окружающей среды.</p>	лабораторные работы № 1-4, 10, Оценка за контрольную работу № 1.
Раздел 5. Обеспечение комфортных условий для жизни и деятельности человека.	<p>Знает:</p> <p>- характер воздействия вредных и опасных факторов на человека и природную среду, методы защиты от них применительно к сфере своей профессиональной деятельности.</p> <p>Умеет:</p> <p>- оценивать риск их реализации, выбирать методы защиты от опасностей применительно к сфере своей профессиональной деятельности и способы обеспечения комфортных условий жизнедеятельности.</p> <p>Владеет:</p> <p>- понятийно-терминологическим аппаратом в области безопасности.</p>	Оценка на экзамене, Оценка за лабораторные работы № 1, 2, 5, 6.
Раздел 6. Психологические и эргономические основы безопасности	<p>Знает:</p> <p>- основные техносферные опасности, их свойства и характеристики;</p> <p>Умеет:</p> <p>- идентифицировать основные опасности среды обитания человека;</p> <p>Владеет:</p> <p>- понятийно-терминологическим аппаратом в области безопасности.</p>	Оценка на экзамене.
Раздел 7. Чрезвычайные ситуации и методы защиты в условиях их реализации.	<p>Знает:</p> <p>- характер воздействия вредных и опасных факторов на человека и природную среду, методы защиты от них</p>	Оценка на экзамене, Оценка за лабораторные работы № 7-

	<p>применительно к сфере своей профессиональной деятельности.</p> <p>Умеет:</p> <ul style="list-style-type: none"> - оценивать риск их реализации, выбирать методы защиты от опасностей применительно к сфере своей профессиональной деятельности и способы обеспечения комфортных условий жизнедеятельности. <p>Владеет:</p> <ul style="list-style-type: none"> - законодательными и правовыми актами в области безопасности и охраны окружающей среды, требованиями к безопасности технических регламентов в сфере профессиональной деятельности; - способами и технологиями защиты в чрезвычайных ситуациях; - понятийно-терминологическим аппаратом в области безопасности; - навыками рационализации профессиональной деятельности с целью обеспечения безопасности и защиты окружающей среды. 	<p>9, 11, Оценка за контрольную работу № 2.</p>
<p>Раздел 8. Управление безопасностью жизнедеятельности</p>	<p>Знает:</p> <ul style="list-style-type: none"> - основные техносферные опасности, их свойства и характеристики; <p>Умеет:</p> <ul style="list-style-type: none"> - оценивать риск их реализации, выбирать методы защиты от опасностей применительно к сфере своей профессиональной деятельности и способы обеспечения комфортных условий жизнедеятельности. <p>Владеет:</p> <ul style="list-style-type: none"> - законодательными и правовыми актами в области безопасности и охраны окружающей среды, требованиями к безопасности технических регламентов в сфере профессиональной деятельности; - понятийно-терминологическим аппаратом в области безопасности. 	<p>Оценка на экзамене.</p>

13. ОСОБЕННОСТИ ОРГАНИЗАЦИИ ОБРАЗОВАТЕЛЬНОГО ПРОЦЕССА ДЛЯ ИНВАЛИДОВ И ЛИЦ С ОГРАНИЧЕННЫМИ ВОЗМОЖНОСТЯМИ ЗДОРОВЬЯ

Обучение инвалидов и лиц с ограниченными возможностями здоровья осуществляется в соответствии с:

– Порядком организации и осуществления образовательной деятельности по образовательным программам – программам бакалавриата, программам специалитета, программам магистратуры (Приказ Минобрнауки РФ от 05.04.2017 № 301);

– Положением о порядке организации и осуществления образовательной деятельности по образовательным программам высшего образования – программам бакалавриата, программам специалитета, программам магистратуры федерального государственного бюджетного образовательного учреждения высшего образования «Российский химико-технологический университет имени Д.И. Менделеева», принятым решением Ученого совета РХТУ им. Д.И. Менделеева от 28.12.2022, протокол № 5;

– Методическими рекомендациями по организации образовательного процесса для обучения инвалидов и лиц с ограниченными возможностями здоровья в образовательных организациях высшего образования, в том числе оснащенности образовательного процесса (утверждены заместителем Министра образования и науки РФ А.А. Климовым от 08.04.2014 № АК-44/05вн).

Дополнения и изменения к рабочей программе дисциплины
«Безопасность жизнедеятельности»
основной образовательной программы
28.03.02 «Наноинженерия»

Номер изменения/ дополнения	Содержание дополнения/изменения	Основание внесения изменения/дополнения

Министерство науки и высшего образования Российской Федерации
Федеральное государственное бюджетное образовательное учреждение
высшего образования
«Российский химико-технологический университет
имени Д.И. Менделеева»



«УТВЕРЖДАЮ»

Проректор по учебной работе


Ф.А. Колоколов

» июня 2023 г.

РАБОЧАЯ ПРОГРАММА ДИСЦИПЛИНЫ

«Введение в наноинженерию»

Направление подготовки 28.03.02 Наноинженерия

Профиль подготовки –

«Наноинженерия для химии, фармацевтики и биотехнологии»

Квалификация «бакалавр»

РАССМОТРЕНО И ОДОБРЕНО
на заседании Методической комиссии
РХТУ им. Д.И. Менделеева

«19» июня 2023 г.

Председатель  Н.А. Макаров

Москва 2023

Программа составлена зав. кафедрой химического и фармацевтического инжиниринга д.т.н., профессором Н.В. Меньшутиной.

Программа рассмотрена и одобрена на заседании кафедры химического и фармацевтического инжиниринга РХТУ им. Д.И. Менделеева «15» мая 2023 г., протокол № 6.

1. ЦЕЛЬ И ЗАДАЧИ ДИСЦИПЛИНЫ

Программа составлена в соответствии с требованиями Федерального государственного образовательного стандарта высшего образования – бакалавриат для направления подготовки **28.03.02 Наноинженерия** (ФГОС ВО), рекомендациями Методической комиссии и накопленного опыта преподавания дисциплины кафедрой **Химического и фармацевтического инжиниринга** РХТУ им. Д.И. Менделеева. Программа рассчитана на изучение дисциплины в течение одного семестра.

Дисциплина **«Введение в наноинженерию»** относится к обязательной части Блока Б1 «Дисциплины (модули)» учебного плана. Программа дисциплины предполагает, что обучающиеся имеют теоретическую и практическую подготовку в области математики, информатики, химии.

Цель дисциплины «Введение в наноинженерию» – изучение основных понятий и методов наноинженерии, изучение способов получения и требований к наноструктурированным материалам и наноматериалам, а также их применение в фармацевтике, биотехнологии и химической технологии.

Задачи дисциплины:

- изучение классификации и свойств наноматериалов и наноструктурированных материалов;
- приобретение базовых теоретических знаний и навыков в области получения и исследования наноструктурированных материалов;
- приобретение базовых знаний в области моделирования наноструктурированных материалов и их свойств.

Цель и задачи дисциплины достигаются с помощью:

- понимания тенденций создания новых наноструктурированных материалов;
- изучения классических методов получения и диагностики материалов;
- ознакомления с методами моделирования наноструктурированных материалов и наноматериалов.

Дисциплина **«Введение в наноинженерию»** преподается во 2 семестре. Контроль успеваемости студентов ведется по принятой в университете рейтинговой системе.

2. ТРЕБОВАНИЯ К РЕЗУЛЬТАТАМ ОСВОЕНИЯ ДИСЦИПЛИНЫ

Изучение дисциплины направлено на приобретение следующих **компетенций и индикаторов их достижения:**

Профессиональные компетенции выпускников и индикаторы их достижения

Задача профессиональной деятельности	Объект или область знания	Код и наименование ОПК	Код и наименование индикатора достижения ПК	Основание (профессиональный стандарт, анализ опыта) Обобщенные трудовые функции
Тип задач профессиональной деятельности: научно-исследовательский и инновационный				
<p>– проведение информационного поиска по отдельным объектам исследований применительно к решению поставленных задач;</p> <p>– участие в составе коллектива в выполнении научных исследований, выполнение экспериментов с использованием типовых методик с составлением методик проведенных исследований, проведение испытаний,</p>	<p>– основные разновидности наноматериалов;</p> <p>– методы исследований, испытаний, диагностики и контроля качества наноматериалов, полуфабрикатов, заготовок деталей и изделий на их основе;</p> <p>– наноматериалы и нанотехнологии для химии, фармацевтики и биотехнологии</p>	<p>ОПК-1. Способен решать задачи профессиональной деятельности на основе применения естественнонаучных и общеинженерных знаний, методов математического анализа и моделирования</p>	<p>ОПК-1.7 Владеет навыками использования естественнонаучных и общеинженерных знаний в профессиональной деятельности</p>	<p>Профессиональный стандарт 26.006 «Специалист по разработке наноструктурированных композиционных материалов», утвержденный приказом Министерства труда и социальной защиты Российской Федерации от 08.09.2015 № 604н. Обобщенная трудовая функция А: Лабораторно-аналитическое сопровождение разработки наноструктурированных композиционных материалов. А/01.6. Выполнение работ по поиску экономичных и эффективных методов производства наноструктурированных композиционных материалов с заданными свойствами (уровень квалификации – б)</p>

Задача профессиональной деятельности	Объект или область знания	Код и наименование ОПК	Код и наименование индикатора достижения ПК	Основание (профессиональный стандарт, анализ опыта) Обобщенные трудовые функции
диагностики и контроля качества наноматериалов, полуфабрикатов, заготовок деталей и изделий на их основе				<p>Профессиональный стандарт 40.044 «Специалист по научно-техническим разработкам и испытаниям полимерных наноструктурированных пленок», утвержденный приказом Министерства труда и социальной защиты Российской Федерации от 10.07.2014 № 447н. Обобщенная трудовая функция В: Экспериментально-методическое сопровождение научно-технической разработки и испытаний новых полимерных наноструктурированных пленок. В/02.6. Составление спецификации новых полимерных наноструктурированных пленок (уровень квалификации – 6)</p> <p>Профессиональный стандарт 40.104 «Специалист по измерению параметров и модификации свойств наноматериалов и наноструктур», утвержденный</p>

Задача профессиональной деятельности	Объект или область знания	Код и наименование ОПК	Код и наименование индикатора достижения ПК	Основание (профессиональный стандарт, анализ опыта) Обобщенные трудовые функции
				приказом Министерства труда и социальной защиты Российской Федерации от 08.09.2015 № 611н. Обобщенная трудовая функция С: Совершенствование процессов измерений параметров и модификации свойств наноматериалов и наноструктур. С/02.6. Модернизация существующих и внедрение новых процессов и оборудования для модификации свойств наноматериалов и наноструктур (уровень квалификации – 6)
– проведение информационного поиска по отдельным объектам исследований применительно к решению поставленных задач; – сбор научно-технической информации по	– методы исследований, испытаний, диагностики и контроля качества наноматериалов, полуфабрикатов, заготовок деталей и изделий на их основе;	ОПК-5. Способен принимать обоснованные технические решения в профессиональной деятельности, выбирать эффективные и безопасные технические средства, и технологии	ОПК-5.1 Знает основы технологий получения различных наноматериалов ОПК-5.2 Умеет оценивать технологии изготовления наноматериалов и изделий из них с позиции безопасности и эффективности ОПК-5.3 Владеет навыками по предварительному подбору оборудования для производства наноразмерных/наноструктурированных материалов	Профессиональный стандарт 26.006 «Специалист по разработке наноструктурированных композиционных материалов», утвержденный приказом Министерства труда и социальной защиты Российской Федерации от 08.09.2015 № 604н. Обобщенная трудовая функция А: Лабораторно-аналитическое сопровождение разработки

Задача профессиональной деятельности	Объект или область знания	Код и наименование ОПК	Код и наименование индикатора достижения ПК	Основание (профессиональный стандарт, анализ опыта) Обобщенные трудовые функции
<p>теме исследования (научно-техническая литература, патенты) для составления обзоров, отчетов, научных публикаций, участие в подготовке отчетов и публикаций по теме исследования</p>	<p>– наноматериалы и нанотехнологии для химии, фармацевтики и биотехнологии</p>			<p>наноструктурированных композиционных материалов. А/05.6. Определение соответствия наноструктурированных композиционных материалов новыми свойствами техническому заданию (уровень квалификации – б)</p> <p>Профессиональный стандарт 40.104 «Специалист по измерению параметров и модификации свойств наноматериалов и наноструктур», утвержденный приказом Министерства труда и социальной защиты Российской Федерации от 08.09.2015 № 611н. Обобщенная трудовая функция С: Совершенствование процессов измерений параметров и модификации свойств наноматериалов и наноструктур. С/02.6. Модернизация существующих и внедрение новых процессов и оборудования для модификации</p>

Задача профессиональной деятельности	Объект или область знания	Код и наименование ОПК	Код и наименование индикатора достижения ПК	Основание (профессиональный стандарт, анализ опыта) Обобщенные трудовые функции
				свойств наноматериалов и наноструктур (уровень квалификации – б)
		ОПК-6. Способен участвовать в разработке технической документации, связанной с профессиональной деятельностью на основе применения стандартов, норм и правил	ОПК-6.2 Умеет работать с технической и справочной литературой, нормативными документами при выполнении исследовательских работ в области наноинженерии	
		ОПК-7. Способен проектировать и сопровождать производство технических объектов, систем и процессов в области наноинженерии	ОПК-7.3 Владеет навыками использования нормативной и технологической документации для проектирования и сопровождения производства технических объектов, систем и процессов	

В результате изучения дисциплины студент бакалавриата должен:

Знать:

- основные понятия, определения, классификации, используемые в наноинженерии;
- основные методы получения различных наноматериалов;
- основные подходы к моделированию наноструктур;
- основные типы аналитического оборудования, используемого при работе с наноматериалами;
- основные области применения наноматериалов;
- основные аспекты, связанные с безопасностью при получении и работе с наноматериалами.

Уметь:

- самостоятельно провести классификацию наноструктурированного материала и дать рекомендации на каком аналитическом оборудовании можно оценить физико-химические и структурные свойства этого материала.

Владеть:

- навыками к сбору, анализу и систематизации информации по рассматриваемой тематике.

3. ОБЪЁМ ДИСЦИПЛИНЫ И ВИДЫ УЧЕБНОЙ РАБОТЫ

Вид учебной работы	Объём		
	ЗЕ	Акад.ч.	Астр. ч.
Общая трудоёмкость дисциплины	3	108	81
Контактная работа-аудиторные занятия:	1,33	48	36
Лекции	0,89	32	24
Практические занятия (ПЗ)	0,44	16	12
<i>в том числе в форме практической подготовки</i>	<i>0,33</i>	<i>12</i>	<i>9</i>
Самостоятельная работа (СР):	1,67	60	45
Контактная самостоятельная работа	1,67	0,4	0,3
Самостоятельное изучение разделов дисциплины		59,6	44,7
Вид итогового контроля:	Зачёт с оценкой		

4. СОДЕРЖАНИЕ ДИСЦИПЛИНЫ

4.1 Разделы дисциплины и виды занятий

№	Раздел дисциплины	Акад. часов						
		Всего	в т.ч. в форме пр. подг.	Лекции	в т.ч. в форме пр. подг.	ПЗ	в т.ч. в форме пр. подг.	СР
	Введение	0,5	–	0,5	–	–	–	–
1.	Раздел 1. Наноинженерия в технологиях производства лекарственных средств, биотехнологии и материалов медицинского назначения.	21	–	6	–	–	–	15
1.1	Основные определения и понятия в наноинженерии.	6	–	1	–	–	–	5
1.2	Наноинженерия для фармацевтики.	7	–	2	–	–	–	5
1.3	Связь наноинженерии и химической технологии	5	–	2	–	–	–	3
1.4	Наноинженерия в медицине и для материалов медицинского назначения.	3	–	1	–	–	–	2
2.	Раздел 2. Методы моделирования и программные пакеты для наноинженерии.	31	4	8	–	8	4	15
2.1	Математическое моделирование наноструктур.	15,5	4	4	–	4	4	7,5
2.2	Программные пакеты для компьютерного моделирования наноструктур.	15,5	–	4	–	4	–	7,5
3.	Раздел 3. Методы получения наноструктур и наноматериалов.	25	8	7	–	8	8	10

№	Раздел дисциплины	Акад. часов						
		Всего	в т.ч. в форме пр. подг.	Лекции	в т.ч. в форме пр. подг.	ПЗ	в т.ч. в форме пр. подг.	СР
3.1	Новые наноструктурированные материалы – аэрогели.	4,5	2	0,5	–	2	2	2
3.2	Неорганические аэрогели.	5,5	2	1,5	–	2	2	2
3.3	Органические аэрогели.	5,5	2	1,5	–	2	2	2
3.4	Гибридные аэрогели.	5,5	2	1,5	–	2	2	2
3.5	Сверхкритическая флюид для получения аэрогелей.	4	–	2	–	–	–	2
4.	Раздел 4. Аналитические методы в наноинженерии.	16	–	6	–	–	–	10
4.1	Стандарты, предъявляемые к нанотехнологии.	7	–	2	–	–	–	5
4.2	Аналитические методы исследования в наноинженерии.	9	–	4	–	–	–	5
5.	Раздел 5. Безопасность обращения с наноматериалами и риски от их использования в живых системах.	14	–	4	–	–	–	10
5.1	Изменение свойств материалов при переходе к наноразмерам.	6,5	–	1,5	–	–	–	5
5.2	Безопасность применения наноматериалов.	7,5	–	2,5	–	–	–	5
	Заключение	0,5	–	0,5	–	–	–	–
	ИТОГО	108	12	32	0	16	12	60

4.2 Содержание разделов дисциплины

Введение. Предмет и методы изучаемой дисциплины. Цели и задачи дисциплины. Описание основных разделов дисциплины. Структура дисциплины и правила рейтинговой системы.

Раздел 1. Наноинженерия в технологиях производства лекарственных средств, биотехнологии и материалов медицинского назначения

1.1 Основные определения и понятия в наноинженерии. Место объектов нанометрического масштаба в окружающем мире. Возможности нанотехнологий. Основные направления в применении нанотехнологий. Классификация наноструктур и наноматериалов. Направления развития.

1.2 Наноинженерия для фармацевтики. Наночастицы как средства доставки лекарств и как новая форма лекарственных препаратов. Наноразмерные системы доставки лекарственных веществ. Системы доставки на основе нанотрубок и наносфер.

1.3 Связь наноинженерии и химической технологии. Получение наночастиц и наноматериалов диспергированием. Формирование частиц. Примеры использования. Надмолекулярные структуры.

1.4 Наноинженерия в медицине и для материалов медицинского назначения. Наноаналитическая протеомика. Биосенсорная нанодиагностика. Наночипы в мониторинге состояния головного мозга. Наноинструменты и наноманипуляторы. Нанотехнологии в регенеративной медицине.

Раздел 2. Методы моделирования и программные пакеты для наноинженерии

2.1 Математическое моделирование наноструктур. Многоуровневая структура изучения новых материалов. Квантовая химия и молекулярная динамика. Метод Монте-Карло. Тенденции развития наномоделирования. Моделирование структур и массопереноса в них.

2.2 Программные пакеты для компьютерного моделирования наноструктур. Клеточно-автоматное моделирование. Моделирование свойств химических соединений и биологических веществ. Программный комплекс для прогнозирования растворимости в сверхкритических флюидах. Отечественные и зарубежные программные пакеты. Моделирование структур и массопереноса в них.

Раздел 3. Методы получения наноструктур и наноматериалов

3.1 Новые наноструктурированные материалы – аэрогели. Определение и свойства аэрогеля. Классификация аэрогелей. Золь-гель процесс для получения аэрогелей.

3.2 Неорганические аэрогели. Классификация неорганических аэрогелей. Неорганические аэрогели на основе диоксида кремния, методы их получения и свойства. Основные направления использования.

3.3 Органические аэрогели. Классификация. Методы получения. Аэрогели на основе хитозана, аэрогели на основе альгината натрия. Основные направления использования.

3.4 Гибридные аэрогели. Классификация и свойства. Методы получения. Основные направления использования.

3.5 Сверхкритическая флюид для получения аэрогелей. Сверхкритический флюид. Реактор высокого давления. Стадии проведения сверхкритической сушки. Использование сверхкритического флюида в медицине и фармацевтике. Сверхкритическая адсорбция.

Раздел 4. Аналитические методы в наноинженерии

4.1 Стандарты, предъявляемые к нанотехнологии. Основные стандарты нанотехнологий.

4.2 Аналитические методы исследования в наноинженерии. Просвечивающая и сканирующая электронная микроскопия, основные определения и принципы работы. Сканирующая зондовая микроскопия, основные определения и принципы работы. Ионнополевая микроскопия, основные определения и принципы работы. Фотоэмиссионная

и рентгеновская спектроскопия, основные определения и принципы работы. Рентгеновская дифрактометрия. Анализ размера частиц и дзета-потенциала, основные определения и принципы работы. Микрофлюидные аналитические системы. Классификация. Преимущества. Микрофлюидные чипы. Детектирование в микрофлюидных чипах.

Раздел 5. Безопасность обращения с наноматериалами и риски от их использования в живых системах

5.1 Изменение свойств материалов при переходе к наноразмерам. Преимущества и риски нанотехнологий. Микро-и нанообъекты вокруг нас. Наноприоны асбеста. Прионы. Углеродные нанотрубки и наночастицы диоксида кремния. Наночастицы диоксида титана и оксида цинка. Функционализация наночастиц.

5.2 Безопасность применения наноматериалов. Факторы потенциальной токсичности наночастиц. Пути проникновения наночастиц в организм. Взаимодействие наночастиц с клетками. Распределение наночастиц в органах и тканях. Проблема сертификации наночастиц.

Заключение. Подведение итогов дисциплины.

5. СООТВЕТСТВИЕ СОДЕРЖАНИЯ ТРЕБОВАНИЯМ К РЕЗУЛЬТАТАМ ОСВОЕНИЯ ДИСЦИПЛИНЫ

№	В результате освоения дисциплины студент должен:	Раздел 1	Раздел 2	Раздел 3	Раздел 4	Раздел 5
	Знать:					
1	основные понятия, определения, классификации, используемые в нанотехнологии	+	+	+		+
2	основные методы получения различных наноматериалов			+		
3	основные подходы к моделированию наноструктур		+			
4	основные типы аналитического оборудования, используемого при работе с наноматериалами				+	
5	основные области применения наноматериалов	+		+	+	
6	основные аспекты, связанные с безопасностью при получении и работе с наноматериалами					+
	Уметь:					
7	самостоятельно провести классификацию наноструктурированного материала и дать рекомендации на каком аналитическом оборудовании можно оценить физико-химические и структурные свойства этого материала	+	+	+	+	+
	Владеть:					
8	навыками к сбору, анализу и систематизации информации по рассматриваемой тематике	+	+	+	+	+
В результате освоения дисциплины студент должен приобрести следующие <i>профессиональные компетенции и индикаторы их достижения:</i>						
	Код и наименование ПК	Код и наименование индикатора достижения ПК				
9	ОПК-1. Способен решать задачи профессиональной деятельности на основе применения естественнонаучных и общеинженерных знаний, методов математического анализа и моделирования	ОПК-1.7 Владеет навыками использования естественнонаучных и общеинженерных знаний в профессиональной деятельности		+	+	+
10	ОПК-5. Способен принимать обоснованные технические решения в профессиональной	ОПК-5.1 Знает основы технологий получения различных наноматериалов		+	+	+

№	В результате освоения дисциплины студент должен:		Раздел 1	Раздел 2	Раздел 3	Раздел 4	Раздел 5
	деятельности, выбирать эффективные и безопасные технические средства, и технологии						
11	ОПК-5. Способен принимать обоснованные технические решения в профессиональной деятельности, выбирать эффективные и безопасные технические средства, и технологии	ОПК-5.2 Умеет оценивать технологии изготовления наноматериалов и изделий из них с позиции безопасности и эффективности				+	
12	ОПК-5. Способен принимать обоснованные технические решения в профессиональной деятельности, выбирать эффективные и безопасные технические средства, и технологии	ОПК-5.3 Владеет навыками по предварительному подбору оборудования для производства наноразмерных/ наноструктурированных материалов	+		+	+	+
13	ОПК-6. Способен участвовать в разработке технической документации, связанной с профессиональной деятельностью на основе применения стандартов, норм и правил	ОПК-6.2 Умеет работать с технической и справочной литературой, нормативными документами при выполнении исследовательских работ в области наноинженерии				+	
14	ОПК-7. Способен проектировать и сопровождать производство технических объектов, систем и процессов в области наноинженерии	ОПК-7.3 Владеет навыками использования нормативной и технологической документации для проектирования и сопровождения производства технических объектов, систем и процессов	+	+	+	+	+

6. ПРАКТИЧЕСКИЕ И ЛАБОРАТОРНЫЕ ЗАНЯТИЯ

6.1 Практические занятия

Примерные темы практических занятий по дисциплине.

№	№ раздела дисциплины	Темы практических занятий	Часы
1	2	Математическое моделирование наноструктурированные материалы.	4
2	2	Клеточно-автоматное моделирование структуры и свойств материала.	4
3	3	Получение и свойства аэрогелей.	2
4	3	Аэрогели на основе диоксида кремния.	2
5	3	Органические аэрогели и их применение в медицине и фармацевтике.	2
6	3	Гибридные аэрогели для химической технологии.	2

6.2 Лабораторные занятия

Лабораторные занятия по дисциплине «*Введение в наноинженерию*» не предусмотрены.

7. САМОСТОЯТЕЛЬНАЯ РАБОТА

Самостоятельная работа проводится с целью углубления знаний по дисциплине и предусматривает:

- ознакомление и проработку рекомендованной литературы, работу с электронно-библиотечными системами, включая переводы публикаций из научных журналов, цитируемых в базах Scopus, Web of Science, Chemical Abstracts, РИНЦ;
- посещение отраслевых выставок и семинаров;
- подготовку к выполнению контрольных работ по материалу лекционного курса;
- подготовку к практическим занятиям и устному опросу по дисциплине.

Планирование времени на самостоятельную работу, необходимого на изучение дисциплины, студентам лучше всего осуществлять на весь период изучения, предусматривая при этом регулярное повторение пройденного материала. Материал, законспектированный на лекциях, необходимо регулярно дополнять сведениями из литературных источников, представленных в учебной программе. При работе с указанными источниками рекомендуется составлять краткий конспект материала, с обязательным фиксированием библиографических данных источника.

8. ПРИМЕРЫ ОЦЕНОЧНЫХ СРЕДСТВ ДЛЯ КОНТРОЛЯ ОСВОЕНИЯ ДИСЦИПЛИНЫ

(РАЗДЕЛ ВЫПОЛНЕН В АВТОРСКОЙ РЕДАКЦИИ)

Совокупная оценка по дисциплине складывается из оценок за выполнение контрольных работ (максимальная оценка 40 баллов), реферативно-аналитической работы (максимальная оценка 20 баллов) и итогового контроля в форме зачёта с оценкой (максимальная оценка 40 баллов).

8.1 Примерная тематика реферативно-аналитической работы

Максимальная оценка за выполнение реферата **20 баллов**. Примерный перечень тем рефератов:

1. Наноструктурированные материалы (классификация, свойства, методы получения).
2. Наноматериалы (классификация, свойства, методы получения).
3. Аэрогели.
4. Неорганические аэрогели (классификация, методы получения, применение).
5. Органические аэрогели (классификация, методы получения, применение).
6. Гибридные аэрогели (классификация, методы получения, применение).
7. Аэрогели как средства доставки лекарственных средств в организм человека.
8. Аэрогели для химической технологии.
9. Наноструктурированные материалы для фармацевтики.
10. Наноструктурированные материалы и наноматериалы для медицины.
11. Сверхкритические технологии.
12. Применение сверхкритической адсорбции в медицине.
13. Сверхкритическая сушка.
14. Сверхкритическая экстракция.
15. Наноструктурированные материалы для регенеративной медицины.
16. Аналитические методы исследования наноструктурированных материалов.
17. Аналитические методы исследования наночастиц.
18. Клеточно-автоматное моделирование структуры и свойств наноразмерных материалов.
19. Моделирование массопереноса в наноструктурированном материале.
20. Пакеты программ для компьютерного моделирования наноструктурированных материалов.
21. Безопасность обращения с наноматериалами.
22. Методы получения наноструктурированных и наноматериалов.
23. Методы получения аэрогелей.
24. Сверхкритическая адсорбция.
25. Методы прогнозирования свойств наноматериалов.

8.2 Примеры контрольных вопросов для текущего контроля освоения дисциплины

Для текущего контроля предусмотрено 2 контрольных работы (по одной контрольной работе по разделам 3 и 4). Максимальная оценка за контрольные работы 1 и 2 составляет по 20 баллов за каждую.

Раздел 3. Примеры вопросов к контрольной работе № 1. Максимальная оценка – 20 баллов. Контрольная работа содержит 2 вопроса, по 10 баллов за вопрос.

Вариант №1

1. Неорганические аэрогели. Основные особенности.
2. Получение неорганических наноструктурированных материалов. Зависимость свойств материала от его структуры.

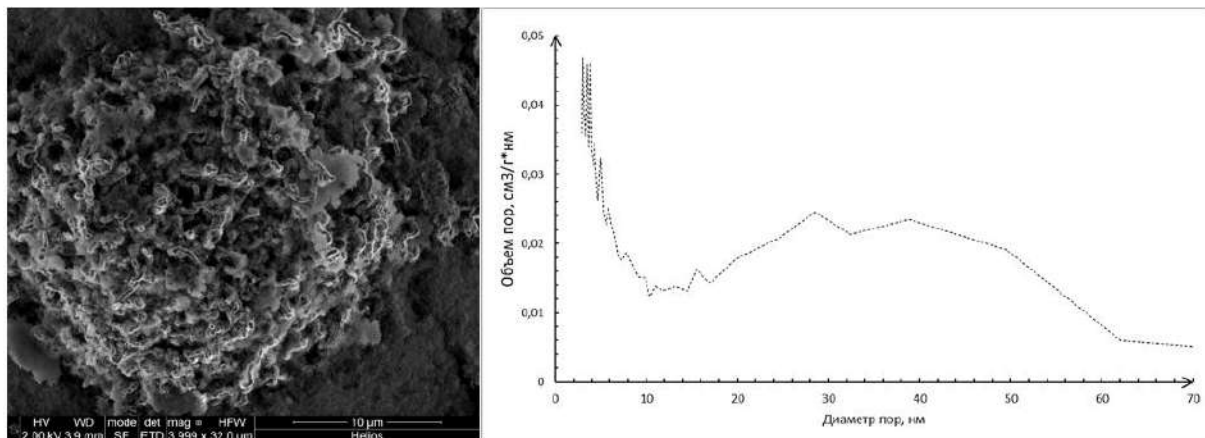
Вариант №6

1. Аэрогели. Классификации и основные свойства. Методы получения аэрогелей.
2. Технологии и оборудование для получения наноструктурированных материалов.

Раздел 4. Примеры вопросов к контрольной работе № 2. Максимальная оценка – 20 баллов. Контрольная работа содержит 1 вопрос.

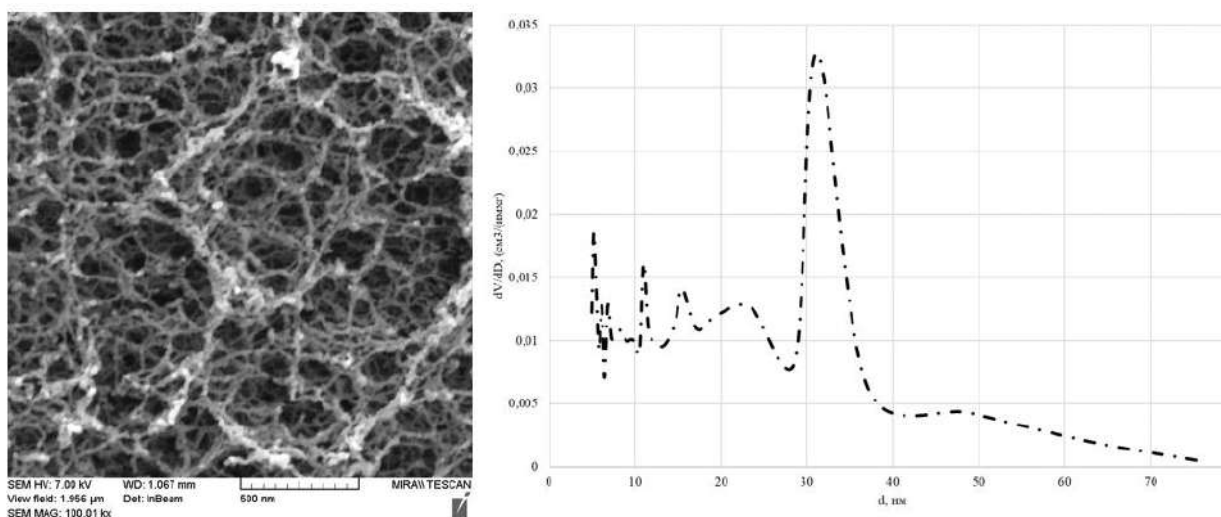
Вариант №1

1. Подобрать методы аналитических исследований представленного материала (аэрогель на основе хитозана) и проанализировать представленные результаты применяемых методов.



Вариант №6

1. Подобрать методы аналитических исследований представленного материала (аэрогель на основе диоксида кремния с внедрёнными нанотрубками) и проанализировать представленные результаты применяемых методов.



8.3 Вопросы для итогового контроля освоения дисциплины (2 семестр – зачёт с оценкой)

Билет для зачёта с оценкой включает контрольные вопросы по всем разделам рабочей программы дисциплины и содержит 2 вопроса.

1 вопрос – 15 баллов, вопрос 2 – 25 баллов.

Максимальная оценка на зачёте с оценкой **40 баллов**. Примерный перечень вопросов:

1. Классификация наноструктурированных материалов и наноматериалов.

2. Что такое наноинженерия, наноматериал, наноструктурированный материал?
3. Методы получения наноразмерных материалов.
4. Способы получения наноразмерных частиц.
5. Использование углеродных нанотрубок для создания армирующего эффекта.
6. Способы получения органических наноструктурированных материалов и их применение.
7. Применение наноструктурированных материалов в медицине и фармацевтике.
8. Технологии и оборудование для получения наноструктурированных материалов.
9. Аэрогели. Классификации и основные свойства. Методы получения аэрогелей.
10. Привести аналитическое оборудование для анализа свойств аэрогелей. Влияние структуры на свойства аэрогелей.
11. Классификации и основные свойства аэрогелей.
12. Методы получения аэрогелей.
13. Каково влияние структуры на свойства аэрогелей.
14. Методы получения неорганических аэрогелей в виде монолитов и частиц. Использование аэрогелей в качестве теплоизоляционных материалов.
15. Методы получения органических аэрогелей в виде монолитов и частиц. Применение аэрогелей в медицине и фармацевтике.
16. Методы получения гибридных аэрогелей в виде монолитов и частиц. Армирующий эффект.
17. Использование аэрогелей в качестве теплоизоляционных материалов.
18. Применение аэрогелей в медицине и фармацевтике.
19. Неорганические аэрогели. Основные особенности.
20. Органические аэрогели. Основные особенности.
21. Гибридные аэрогели. Основные особенности.
22. Неорганические аэрогели. Области применения.
23. Органические аэрогели. Области применения.
24. Гибридные аэрогели. Области применения.
25. Микрофлюидные технологии. Использование в фармацевтике. Принцип работы оборудования.
26. Аэрогели. Классификации и основные свойства. Методы получения аэрогелей.
27. Оборудование для получения аэрогелей. Стадии проведения процесса сушки.
28. Получение неорганических наноструктурированных материалов. Зависимость свойств материала от его структуры.
29. Гибридные наноструктурированные материалы. Способы получения.
30. Аналитическое оборудование для исследования структуры и свойств наноструктурированных материалов. Влияние пористости на теплопроводность материала.
31. Типы наноструктурированных материалов. Классификация пор твердого вещества по ЮПАК.
32. Понятие сверхкритической адсорбции.
33. Применение технологии сверхкритической адсорбции.
34. Понятие сверхкритической экстракции.
35. Использование соразтворителей в сверхкритической экстракции.
36. Области применения сверхкритической экстракции.
37. Фазовая диаграмма диоксида углерода. Координаты тройной точки и точки перехода в сверхкритическое состояние.
38. Фазовая диаграмма диоксида углерода. Физический смысл линий на фазовой диаграмме. Критическое давление, критическая температура.

39. Основные этапы сверхкритической сушки.
40. Использование аэрогелей для доставки лекарственных средств.
41. Вещества, используемые в качестве сверхкритических флюидов для процесса адсорбции. Их характеристики.
42. Моделирование структур аэрогелей.
43. Метод генерации DLA.
44. Метод генерации Multi-DLA.
45. Метод генерации RLA.
46. Метод генерации Multi-RLA.
47. Метод генерации BPCA.
48. Метод генерации DLCA.
49. Метод генерации RLCA.
50. Риск использования наноматериалов в живых системах.

Фонд оценочных средств приведен в виде отдельного документа, являющегося неотъемлемой частью основной образовательной программы.

8.4 Структура и пример билета для зачёта с оценкой

Зачёт с оценкой по дисциплине «**Введение в наноинженерию**» проводится во 2 семестре и включает контрольные вопросы по всем разделам рабочей программы дисциплины. Билет для зачёта с оценкой состоит из 2 вопросов, относящихся к указанным разделам.

Пример билета для зачёта с оценкой:

«Утверждаю»
Зав. каф. ХФИ

(Подпись)

«__» _____ 20__ г.

**Министерство науки и высшего образования
Российской Федерации**
**Российский химико-технологический университет
имени Д.И. Менделеева**
**Кафедра химического и фармацевтического
инжиниринга**
28.03.02 Наноинженерия
**Профиль подготовки – «Биомедицинские и
фармацевтические нанотехнологии», «Наноинженерия
для химии, фармацевтики и биотехнологии»**
«Введение в наноинженерию»
Билет № 1

1. Фазовая диаграмма диоксида углерода. Физический смысл линий на фазовой диаграмме. Критическое давление, критическая температура.
2. Метод генерации Multi-DLA.

9. УЧЕБНО-МЕТОДИЧЕСКОЕ ОБЕСПЕЧЕНИЕ ДИСЦИПЛИНЫ

9.1 Рекомендуемая литература

А. Основная литература:

1. Меньшутина Н.В., Смирнова И.В., Гуриков П.А. Аэрогели - новые наноструктурированные материалы: получение, свойства и биомедицинское применение: учебное пособие. –М.: РХТУ им. Менделеева, 2012. – 59 с.

Б. Дополнительная литература:

1. Меньшутина Н.В. Наночастицы и наноструктурированные материалы для фармацевтики – Калуга: Издательство научной литературы Н.Ф. Бочкаревой, 2008. – 192с.

9.2 Рекомендуемые источники научно-технической информации

- Презентации к лекциям.
- Методические рекомендации по выполнению практических работ.
- Научно-технические журналы:
 - Ж. Journal of Pharmaceutical Research International. ISSN 2456-9119 (Print). ISSN 2231-2919 (Online).
 - Ж. Pharmaceutical Chemistry Journal. ISSN 0091-150X (Print). ISSN 1573-9031 (Online).
 - Ж. Российские нанотехнологии. ISSN 1992-7223 (Print) ISSN 1992-4068 (Online).
 - Ж. Нанотехнологии: разработка, применение — XXI век. ISSN 2225-0980 (Print).
 - Российский Электронный наножурнал. ООО «Парк-медиа». [Электронный ресурс] <http://www.nanojournal.ru>
 - Наномир - интернет-журнал о нанотехнологиях. [Электронный ресурс] <http://www.miracle-uni.ru>
 - Ж. Nature Nanotechnology. 1748-3387 (Print) and 1748-3395 (Online).
 - Ж. Journal of Non-Crystalline Solids. ISSN: 0022-3093 (Print).
 - Политематические базы данных (БД): США: CAPLUS; COMPENDEX; Великобритания: INSPEC; Франция: PASCAL.
 - Ресурсы ELSEVIER: www.sciencedirect.com.

Ресурсы информационно–телекоммуникационной сети Интернет:

1. Словарь нанотехнологических и связанных с нанотехнологиями темами. [Электронный ресурс]. Режим доступа: <http://thesaurus.rusnano.com/> (дата обращения: 15.04.2023).

2. Нанометр- нанотехнологическое сообщество. [Электронный ресурс]. Режим доступа: <http://www.nanometer.ru/> (дата обращения: 15.04.2023).

Сайты на актуальные ресурсы ежегодно обновляются по материалам международных публикаций.

9.3 Средства обеспечения освоения дисциплины

Для реализации рабочей программы подготовлены следующие средства обеспечения освоения дисциплины:

- конспекты лекций в формате *.pdf и презентационный материал по лекциям, реализованный в операционной системе Microsoft Office;
- банк вариантов контрольной работы № 1 – 50;
- банк вариантов контрольной работы № 2 – 50;
- банк тем рефератов – 50;
- банк билетов для устного опроса – 50;
- предустановленное лицензионное программное обеспечение в компьютерном классе (Windows, Microsoft Office).

10. ПЕРЕЧЕНЬ ИНФОРМАЦИОННЫХ ТЕХНОЛОГИЙ, ИСПОЛЬЗУЕМЫХ В ОБРАЗОВАТЕЛЬНОМ ПРОЦЕССЕ

Информационную поддержку изучения дисциплины осуществляет Информационно-библиотечный центр (ИБЦ) РХТУ им. Д.И. Менделеева, который обеспечивает обучающихся основной учебной, учебно-методической и научной литературой, необходимой для организации образовательного процесса по дисциплине. Общий объем многоотраслевого фонда ИБЦ на 01.01.2023 составляет 1 727 628 экз.

Фонд ИБЦ располагает учебной, учебно-методической и научно-технической литературой в форме печатных и электронных изданий, а также включает официальные, справочно-библиографические, специализированные отечественные и зарубежные периодические и информационные издания. ИБЦ обеспечивает доступ к профессиональным базам данных, информационным, справочным и поисковым системам.

Каждый обучающийся обеспечен свободным доступом из любой точки, в которой имеется доступ к сети Интернет и к электронно-библиотечной системе (ЭБС) Университета, которая содержит различные издания по основным изучаемым дисциплинам и сформирована по согласованию с правообладателями учебной и учебно-методической литературы.

Для более полного и оперативного справочно-библиографического и информационного обслуживания в ИБЦ реализована технология Электронной доставки документов.

Полный перечень электронных информационных ресурсов, используемых в процессе обучения, представлен в основной образовательной программе.

11. МАТЕРИАЛЬНО-ТЕХНИЧЕСКОЕ ОБЕСПЕЧЕНИЕ ДИСЦИПЛИНЫ

В соответствии с учебным планом занятия по дисциплине *«Введение в наноинженерию»* проводятся в форме лекций, практических занятий и самостоятельной работы обучающегося.

11.1 Оборудование, необходимое в образовательном процессе

Учебная аудитория для проведения лекций и практических занятий вместимостью не менее 30 человек, оборудованная электронными средствами демонстрации (компьютер со средствами звуковоспроизведения, проектор, экран) и учебной мебелью.

Компьютерный класс, насчитывающий не менее 14 посадочных мест, с предустановленным лицензионным программным обеспечением (Windows, Microsoft Excel) и выходом в Интернет для проведения лабораторных занятий.

Библиотека, имеющая рабочие компьютерные места для студентов, оснащённые компьютерами с доступом к базам данных и выходом в Интернет.

Учебно-научные лаборатории кафедры химического и фармацевтического инжиниринга, оборудованных современным оборудованием, в том числе: лабораторная установка для грануляции и покрытия Hüttlin (Bosch, Германия), лабораторная установка псевдооживленного слоя Mini-Glatt (Германия), установка распылительной сушки Buchi Mini-Spray Dryer (Швейцария), изолятор компании SKAN AG (Швейцария), установка распылительной сушки Niro (Дания), лиофильная сушилка CoolSafe (Дания), стерилизующий ферментер/биореактор Biostat Sartorius (Германия), установки собственной конструкции для проведения процессов в среде сверхкритических флюидов, тестер для проведения теста на растворение Sotax AT7 (Швейцария), спектрофотометр “Экрос” ПЭ-5400 (Россия), оптический микроскоп MicrosAustria (Австрия), влагоанализатор Axis Asg500 (Польша).

11.2 Учебно-наглядные пособия

Учебные пособия по дисциплине.

Электронный раздаточный материал к разделам лекционного курса.

Презентации к лекциям.

11.3 Компьютеры, информационно-телекоммуникационные сети, аппаратно-программные и аудиовизуальные средства

На кафедре ХФИ, реализующей основную профессиональную образовательную программу по направлению **28.03.02 Наноинженерия**, профиль «**Биомедицинские и фармацевтические нанотехнологии**», «**Наноинженерия для химии, фармацевтики и биотехнологии**» имеются в достаточном количестве персональные компьютеры, укомплектованные DVD-проигрывателями, USB-портами, принтерами и программными средствами; мультимедийное проекционное оборудование; цифровой фотоаппарат; копировальные аппараты; локальная сеть с выходом в Интернет; беспроводная точка доступа в локальную сеть и сеть Интернет.

11.4 Печатные и электронные образовательные и информационные ресурсы

Для реализации дисциплины «**Цифровые технологии фармацевтических производств**» на кафедре Химического и фармацевтического инжиниринга используются информационно-методические материалы: учебные пособия; электронные учебные пособия; электронные презентации к разделам лекционных курсов; учебно-методические разработки кафедр в электронном виде; видеуроки к разделам дисциплин.

Обеспеченность современными учебными пособиями, выпущенными преподавателями кафедры Химического и фармацевтического инжиниринга для магистрантов, довольно высокая. Ко всем научным изданиям и учебным пособиям, выпущенным через РИО РХТУ им. Д.И. Менделеева имеется доступ через фонды информационно-библиотечного фонда. Кроме того, большинство дисциплин, преподаваемых на кафедре, имеют развернутую информационно-образовательную и информационно-методическую поддержку, к ресурсам в сети Интернет.

11.5 Перечень лицензионного программного обеспечения

№	Наименование программного продукта	Реквизиты договора поставки	Количество лицензий	Срок окончания действия лицензии
1	Microsoft Windows 8.1 Professional Get Genuine	Контракт № 62-64ЭА/2013, Microsoft Open License, Номер лицензии 62795478	24	Бессрочно
2	Microsoft Office Standard 2013	Контракт № 62-64ЭА/2013, MicrosoftOpenLicense Номер лицензии 47837477	24	Бессрочно

12. ТРЕБОВАНИЯ К ОЦЕНКЕ КАЧЕСТВА ОСВОЕНИЯ ПРОГРАММ

Наименование разделов	Основные показатели оценки	Формы и методы контроля и оценки
Раздел 1. Наноинженерия в технологиях производства лекарственных	Знает: основные понятия, определения, классификации, используемые в наноинженерии; основные области применения наноматериалов.	Оценка на зачёте с оценкой.

Наименование разделов	Основные показатели оценки	Формы и методы контроля и оценки
средств, биотехнологии и материалов медицинского назначения	<p>Умеет: самостоятельно провести классификацию наноструктурированного материала и дать рекомендации на каком аналитическом оборудовании можно оценить физико-химические и структурные свойства этого материала.</p> <p>Владеет: навыками к сбору, анализу и систематизации информации по рассматриваемой тематике.</p>	
Раздел 2. Методы моделирования и программные пакеты для наноинженерии	<p>Знает: основные понятия, определения, классификации, используемые в наноинженерии; основные подходы к моделированию наноструктур.</p> <p>Умеет: самостоятельно провести классификацию наноструктурированного материала и дать рекомендации на каком аналитическом оборудовании можно оценить физико-химические и структурные свойства этого материала.</p> <p>Владеет: методиками проведения таблетирования и анализа состава полученной таблетки с помощью прибора Sotax для растворения; методиками получения аэрогелей и загрузки в них активных фармацевтических веществ.</p>	Оценка на зачёте с оценкой.
Раздел 3. Методы получения наноструктур и наноматериалов	<p>Знает: основные понятия, определения, классификации, используемые в наноинженерии; основные методы получения различных наноматериалов; основные области применения наноматериалов.</p> <p>Умеет: самостоятельно провести классификацию наноструктурированного материала и дать рекомендации на каком аналитическом оборудовании можно оценить физико-химические и структурные свойства этого материала.</p> <p>Владеет: навыками к сбору, анализу и систематизации информации по рассматриваемой тематике.</p>	Оценка за контрольную работу № 1. Оценка на зачёте с оценкой.
Раздел 4. Аналитические методы в наноинженерии	<p>Знает: основные типы аналитического оборудования, используемого при работе с наноматериалами; основные области применения наноматериалов.</p> <p>Умеет: самостоятельно провести классификацию наноструктурированного материала и дать рекомендации на каком аналитическом оборудовании можно оценить</p>	Оценка за контрольную работу №2. Оценка на зачёте с оценкой.

Наименование разделов	Основные показатели оценки	Формы и методы контроля и оценки
	физико-химические и структурные свойства этого материала. Владеет: навыками к сбору, анализу и систематизации информации по рассматриваемой тематике.	
Раздел 5. Безопасность обращения с наноматериалами и риски от их использования в живых системах	Знает: основные понятия, определения, классификации, используемые в нанотехнологии; основные аспекты, связанные с безопасностью при получении и работе с наноматериалами. Умеет: самостоятельно провести классификацию наноструктурированного материала и дать рекомендации на каком аналитическом оборудовании можно оценить физико-химические и структурные свойства этого материала. Владеет: навыками к сбору, анализу и систематизации информации по рассматриваемой тематике.	Оценка за реферативно-аналитическую работу. Оценка на зачёте с оценкой.

13. ОСОБЕННОСТИ ОРГАНИЗАЦИИ ОБРАЗОВАТЕЛЬНОГО ПРОЦЕССА ДЛЯ ИНВАЛИДОВ И ЛИЦ С ОГРАНИЧЕННЫМИ ВОЗМОЖНОСТЯМИ ЗДОРОВЬЯ

Обучение инвалидов и лиц с ограниченными возможностями здоровья осуществляется в соответствии с:

– Порядком организации и осуществления образовательной деятельности по образовательным программам высшего образования – программам бакалавриата, программам специалитета, программам магистратуры (Приказ Министерства науки и высшего образования Российской Федерации от 06.04.2021 № 245);

– Положением о порядке организации и осуществления образовательной деятельности по образовательным программам высшего образования – программам бакалавриата, программам специалитета, программам магистратуры федерального государственного бюджетного образовательного учреждения высшего образования «Российский химико-технологический университет имени Д.И. Менделеева», принятым решением Ученого совета РХТУ им. Д.И. Менделеева от 28.12.2022, протокол № 5;

– Методическими рекомендациями по организации образовательного процесса для обучения инвалидов и лиц с ограниченными возможностями здоровья в образовательных организациях высшего образования, в том числе оснащённости образовательного процесса (утверждены заместителем Министра образования и науки РФ А.А. Климовым от 08.04.2014 № АК-44/05вн).

Дополнения и изменения к рабочей программе дисциплины
«Введение в наноинженерию»
основной образовательной программы высшего образования
28.03.02 «Наноинженерия»
профиль подготовки – «Биомедицинские и фармацевтические нанотехнологии»,
«Наноинженерия для химии, фармацевтики и биотехнологии»
Форма обучения: очная

Номер изменения/ дополнения	Содержание дополнения/изменения	Основание внесения изменения/дополнения
1.		протокол заседания Ученого совета № _____ от «___» _____ 20__ г.
		протокол заседания Ученого совета № _____ от «___» _____ 20__ г.
		протокол заседания Ученого совета № _____ от «___» _____ 20__ г.
		протокол заседания Ученого совета № _____ от «___» _____ 20__ г.
		протокол заседания Ученого совета № _____ от «___» _____ 20__ г.

Министерство науки и высшего образования Российской Федерации
федеральное государственное бюджетное образовательное учреждение
высшего образования
«Российский химико-технологический университет
имени Д.И. Менделеева»

«УТВЕРЖДАЮ»



Проректор по учебной работе

Ф.А. Колоколов

2023 г.

РАБОЧАЯ ПРОГРАММА ДИСЦИПЛИНЫ
«Вычислительный эксперимент в задачах наноинженерии»

Направление подготовки 28.03.02 Наноинженерия

Профиль подготовки – «Наноинженерия для химии, фармацевтики и биотехнологии»

Квалификация «бакалавр»

РАССМОТРЕНО И ОДОБРЕНО
на заседании Методической комиссии
РХТУ им. Д.И. Менделеева
«19» июня 2023 г.

Председатель  Н.А. Макаров

Москва 2023

Программа составлена к.т.н., доцентом кафедры кибернетики химико-технологических процессов В.А. Налетовым

Программа рассмотрена и одобрена на заседании кафедры кибернетики химико-технологических процессов РХТУ им. Д.И. Менделеева «26» апреля 2023 г., протокол № 7.

1. ЦЕЛЬ И ЗАДАЧИ ДИСЦИПЛИНЫ

Программа составлена в соответствии с требованиями Федерального государственного образовательного стандарта высшего образования – бакалавриат по направлению подготовки 28.03.02 Наноинженерия (ФГОС ВО), рекомендациями Методической комиссии и накопленным опытом преподавания дисциплины кафедрой кибернетики химико-технологических процессов РХТУ им. Д.И. Менделеева. Программа рассчитана на изучение дисциплины в течение одного семестра.

Дисциплина «Вычислительный эксперимент в задачах химической технологии» относится к части, формируемой участниками образовательных отношений, блока 1 «Дисциплины (модули)» учебного плана, элективные дисциплины (ДВ.1). Программа дисциплины предполагает, что обучающиеся имеют теоретическую и практическую подготовку в области математики, вычислительной математики, информатики, процессов и аппаратов химической технологии.

Цель дисциплины – изучить методы и приёмы проведения вычислительного эксперимента на математических моделях конкретных технологий получения наноматериалов.

Задачи дисциплины:

- изучение особенностей объектов вычислительных экспериментов, множеств варьируемых параметров, математического описания топологии системы, общего алгоритма проведения вычислительного эксперимента;
- изучение методов и алгоритмов математического моделирования процессов теплообмена и получения наноматериалов в реакторах;
- изучение методов оценки результатов вычислительных экспериментов на основе энергетического подхода;
- изучение особенностей математического моделирования процессов и систем получения наноматериалов в программной среде ChemCad;
- выполнение расчетно-аналитических работ по курсу.

Дисциплина «Вычислительный эксперимент в задачах наноинженерии» преподается в 5 семестре. Контроль успеваемости студентов ведется по принятой в университете рейтинговой системе.

Рабочая программа дисциплины может быть реализована с применением электронных образовательных технологий и электронного обучения полностью или частично.

2. ТРЕБОВАНИЯ К РЕЗУЛЬТАТАМ ОСВОЕНИЯ ДИСЦИПЛИНЫ

Изучение дисциплины направлено на приобретение следующих **компетенций и индикаторов их достижения:**

Профессиональные компетенции и индикаторы их достижения:

Задача профессиональной деятельности	Объект или область знания	Код и наименование ПК	Код и наименование индикатора достижения ПК	Основание (профессиональный стандарт, анализ опыта) Обобщенные трудовые функции
Тип задач профессиональной деятельности: научно-исследовательский				
<p>Выполнение фундаментальных и прикладных работ поискового, теоретического и экспериментального характера с целью определения технических характеристик новой техники, а также комплекса работ по разработке технологической документации</p>	<p>Химическое, химико-технологическое производство</p> <p>- Сквозные виды профессиональной деятельности в промышленности (в сфере организации и проведения научно-исследовательских и опытно-конструкторских работ в области химического и химико-технологического производства).</p>	<p>ПК-2. Способен осуществлять экспериментальные исследования и испытания по заданной методике, проводить наблюдения и измерения с учетом требований техники безопасности, обрабатывать и интерпретировать экспериментальные данные</p>	<p>ПК-2.3. Владеть навыками работы на аналитическом оборудовании и правилами его эксплуатации</p>	<p>Анализ требований к профессиональным компетенциям, предъявляемым к выпускникам направления подготовки на рынке труда, обобщение зарубежного опыта, проведения консультаций с ведущими работодателями, объединениями работодателей отрасли, в которой востребованы выпускники в рамках направления подготовки.</p> <p>Профессиональный стандарт 40.011 «Специалист по научно-исследовательским и опытно-конструкторским разработкам», утвержденный приказом Министерства труда и социальной защиты Российской Федерации от 04.03.2014 № 121 н, Обобщенная трудовая функция А. Проведение научно-исследовательских и опытно-конструкторских разработок по отдельным разделам темы. А/02.5. Осуществление выполнения экспериментов и оформления результатов исследований и разработок. (уровень квалификации – 5).</p>

<p>Выполнение фундаментальных и прикладных работ поискового, теоретического и экспериментального характера с целью определения технических характеристик новой техники, а также комплекса работ по разработке технологической документации</p>	<p>Химическое, химико-технологическое производство</p> <p>- Сквозные виды профессиональной деятельности в промышленности (в сфере организации и проведения научно-исследовательских и опытно-конструкторских работ в области химического и химико-технологического производства).</p>	<p>ПК-3. Способен применять методы математического моделирования и обработки данных для изучения, прогнозирования, расчетов структуры, свойств и процессов получения наноматериалов</p>	<p>ПК-3.2 Знает технические и программные средства реализации информационных технологий при проведении расчетных работ в области нанотехнологии</p>	<p>Анализ требований к профессиональным компетенциям, предъявляемым к выпускникам направления подготовки на рынке труда, обобщение зарубежного опыта, проведения консультаций с ведущими работодателями, объединениями работодателей отрасли, в которой востребованы выпускники в рамках направления подготовки</p> <p>Профессиональный стандарт 40.011 «Специалист по научно-исследовательским и опытно-конструкторским разработкам», утвержденный приказом Министерства труда и социальной защиты Российской Федерации от 04.03.2014 № 121 н, Обобщенная трудовая функция А. Проведение научно-исследовательских и опытно-конструкторских разработок по отдельным разделам темы. А/02.5. Осуществление выполнения экспериментов и оформления результатов исследований и разработок. (уровень квалификации – 5).</p>
			<p>ПК-3.4 Умеет проводить исследование наносистем путем постановки вычислительного эксперимента.</p>	

В результате изучения дисциплины студент бакалавриата должен:

Знать:

- методы термодинамики и математического моделирования процессов химического превращения и теплообмена;
- основные алгоритмы и методы численного решения математических и химико-технологических задач;
- методы работы в визуальной среде Borland Delphi в операционной системе Microsoft Windows;
- методы работы в программной среде ChemCad;

Уметь:

- формулировать задачи вычислительного эксперимента в области наноинженерии;
- строить автоматизированные расчётные модули в среде Borland Delphi для численного решения задач;
- использовать численные методы для решения задач в области наноинженерии;
- строить автоматизированные модули в Excel для реализации математических моделей процессов в наноинженерии;

Владеть:

- навыками работы в Excel и ChemCad с целью реализации автоматизированных расчётных модулей;
- методами численного решения математических задач и задач;
- методами решения систем нелинейных уравнений и неопределённых множителей Лагранжа;
- навыками расчета эксергетического критерия.

3. ОБЪЕМ ДИСЦИПЛИНЫ И ВИДЫ УЧЕБНОЙ РАБОТЫ

Вид учебной работы	Объем дисциплины		
	ЗЕ	Акад. ч.	Астр. ч.
Общая трудоемкость дисциплины	3	108	81
Контактная работа – аудиторные занятия:	1,33	48	36
в том числе в форме практической подготовки	-	-	-
Лекции	0,44	16	12
в том числе в форме практической подготовки	-	-	-
Лабораторные работы (ЛР)	0,89	32	24
в том числе в форме практической подготовки	-	-	-
Самостоятельная работа	1,67	60	45
Контактная самостоятельная работа (<i>АттК из УП для зач / зач с оц.</i>)	1,67	0,2	0,15
Самостоятельное изучение разделов дисциплины (<i>или другие виды самостоятельной работы</i>)		59,8	44,85
Вид контроля:			
Контактная работа – промежуточная аттестация	-	-	-
Подготовка к экзамену.		-	-
Вид итогового контроля:	Зачет		

4. СОДЕРЖАНИЕ ДИСЦИПЛИНЫ

4.1. Разделы дисциплины и виды занятий

№ п/п	Раздел дисциплины	Академ. часов								
		Всего	в т.ч. в форме пр. подг.	Лекции	в т.ч. в форме пр. подг.	Прак. зан.	в т.ч. в форме пр. подг.	Лаб. работы	в т.ч. в форме пр. подг.	Сам. работа
1.	Раздел 1. Постановка задачи вычислительного эксперимента в наноинженерии	8	-	4	-	-	-	0	-	4
1.1	Задание объекта исследования в наноинженерии, варьируемых параметров, топологии объекта.	3	-	1,5	-	-	-	0	-	1,5
1.2	Критерий в задачах наноинженерии для целей энерго- и ресурсосбережения и методика его оценки	4	-	2	-	-	-	0	-	2
1.3	Графическое представление результатов анализа технологических объектов в наноинженерии	1	-	0,5	-	-	-	0	-	0,5
2.	Раздел 2. Математическое моделирование технологических объектов в наноинженерии	68	-	8	-	-	-	24	-	36
2.1	Моделирование системы с реактором получения нанодисперсных материалов	46	-	4	-	-	-	12	-	30
2.2	Моделирование теплообмена с фазовым и без фазового перехода в системах с реактором получения нанодисперсных материалов	22	-	4	-	-	-	12	-	6
3.	Раздел 3. Анализ технологических решений в наноинженерии	32	-	4	-	-	-	8	-	20

3.1	Моделирование и расчет технологической системы с реактором получения нанодисперсных материалов в программной среде ChemCad (компьютерный класс Хем-Кад университета)	16	-	2	-	-	-	4	-	10
3.2	Моделирование и расчет критерия энерго- и ресурсосбережения в задачах нанотехнологии	16	-	2	-	-	-	4	-	10
	ИТОГО	108	-	16	-	-	-	32	-	60

4.2 Содержание разделов дисциплины

Раздел 1. Постановка задачи вычислительного эксперимента в нанотехнологии

1.1. Задание объекта исследования в нанотехнологии, варьируемых параметров, топологии объекта. Цель и основные задачи вычислительного эксперимента с использованием математического моделирования. Обоснование выбора объекта исследования в нанотехнологии, варьируемых параметров. Понятие структуры системы, модели обобщенной гипотетической структуры и ее количественное описание.

1.2. Критерий в задачах нанотехнологии для целей энерго- и ресурсосбережения и методика его оценки. Обоснование выбора критерия в задачах нанотехнологии для целей энерго- и ресурсосбережения. Методика оценки эксергетического КПД. Эксергетический баланс и потери эксергии.

1.3. Графическое представление результатов анализа технологических объектов в нанотехнологии. Операторная форма представления технологического объекта в нанотехнологии и диаграммы потоков эксергии (диаграммы Грассмана).

Раздел 2. Математическое моделирование технологических объектов в нанотехнологии

2.1. Моделирование системы с реактором получения нанодисперсных материалов. Моделирование плазмохимического процесса получения нанодисперсных оксидов на основе заданного кинетического описания.

2.2. Моделирование теплообмена с фазовым и без фазового перехода в системах с реактором получения нанодисперсных материалов. Моделирование теплообмена с фазовым и без фазового перехода в схеме с плазмохимическим реактором получения нанодисперсных оксидов. Численный расчет параметров теплообменников по разработанным моделям.

Раздел 3. Анализ технологических решений в нанотехнологии

3.1. Моделирование и расчет технологической системы с реактором получения нанодисперсных материалов в программной среде ChemCad (компьютерный класс Хем-Кад университета). Примеры численного расчета химико-технологических систем.

3.2. Моделирование и расчет критерия энерго- и ресурсосбережения в задачах нанотехнологии. Численный эксперимент расчета эксергетического баланса и эксергетического КПД по разработанной программе.

5. СООТВЕТСТВИЕ СОДЕРЖАНИЯ ТРЕБОВАНИЯМ К РЕЗУЛЬТАТАМ ОСВОЕНИЯ ДИСЦИПЛИНЫ

№	В результате освоения дисциплины студент должен:	Раздел 1	Раздел 2	Раздел 3
Знать: (перечень из п.2)				
1	– методы термодинамики и математического моделирования процессов химического превращения и теплообмена;	+	+	+
2	– основные алгоритмы и методы численного решения математических и химико-технологических задач		+	+
3	– методы работы в визуальной среде Borland Delphi в операционной системе Microsoft Windows		+	+
4	– методы работы в программной среде ChemCad			+
Уметь: (перечень из п.2)				
5	– формулировать задачи вычислительного эксперимента в области нанотехнологии	+	+	+
6	– строить автоматизированные расчётные модули в среде Borland Delphi для численного решения задач	+	+	+
7	– использовать численные методы для решения задач в области нанотехнологии	+	+	+
8	– строить автоматизированные модули в Excel для реализации математических моделей процессов в нанотехнологии	+	+	+
Владеть: (перечень из п.2)				
9	– навыками работы в Excel и ChemCad с целью реализации автоматизированных расчётных модулей	+	+	+
10	– методами численного решения математических задач и задач	+	+	+
11	– методами решения систем нелинейных уравнений и неопределённых множителей Лагранжа	+	+	+
12	– навыками расчета эксергетического критерия			+
В результате освоения дисциплины студент должен приобрести следующие <u>профессиональные компетенции и индикаторы их достижения:</u>				

11	ПК-2. Владеет основами фундаментальных знаний естественнонаучных и инженерных дисциплин, сопряжённых с областями применения нанотехнологий согласно реализуемому профилю подготовки (химия, биотехнология, фармацевтика), и способен их использовать в профессиональной деятельности.	– ПК-2.3 Владеет методами расчета и анализа процессов в химических реакторах, биореакторах и аппаратах фармации, методами определения технологических показателей процесса.	+	+	+
13	ПК-3. Способен применять методы математического моделирования и обработки данных для изучения, прогнозирования, расчетов структуры, свойств и процессов получения наноматериалов.	– ПК-3.2 Знает технические и программные средства реализации информационных технологий при проведении расчетных работ в области нанотехнологий.	+	+	+
13	ПК-3. Способен применять методы математического моделирования и обработки данных для изучения, прогнозирования, расчетов структуры, свойств и процессов получения наноматериалов.	– ПК-3.4 Умеет проводить исследование наносистем путем постановки вычислительного эксперимента.	+	+	+

6. ПРАКТИЧЕСКИЕ И ЛАБОРАТОРНЫЕ ЗАНЯТИЯ

6.1. Практические занятия

Практические занятия по дисциплине не предусмотрены.

6.2 Лабораторные занятия

Выполнение лабораторного практикума способствует закреплению материала, изучаемого в дисциплине «Вычислительный эксперимент в задачах наноинженерии», а также способствует наработке практических навыков применения методов вычислительной математики для моделирования основных процессов наноинженерии и химической технологии.

Максимальное количество баллов за выполнение лабораторного практикума составляет 72 балла (максимально по 18 баллов за каждую работу, по 12 баллов за выполнение каждой работы и 6 за защиту каждой работы). Количество работ и баллов за каждую работу может быть изменено в зависимости от их трудоемкости.

Примеры лабораторных работ и разделы, которые они охватывают

№ п/п	№ раздела дисциплины	Наименование лабораторных работ	Часы
1	2.1	Вычислительный эксперимент на основе разработанной математической модели расчета плазмохимического процесса получения нанодисперсных оксидов (по заданию)	10
2	2.2	Вычислительный эксперимент на основе разработанной математической модели теплообмена с фазовым и без фазового переходов на примере котла-утилизатора в системе с плазмохимическим реактором получения нанодисперсных оксидов	10
3	3.1	Математическое моделирование процесса получения нанодисперсных оксидов в программной среде ChemCad	6
4	3.2	Численный эксперимент по расчету эксергетического баланса системы	6

7. САМОСТОЯТЕЛЬНАЯ РАБОТА

Самостоятельная работа проводится с целью углубления знаний по дисциплине и предусматривает:

- ознакомление и проработку рекомендованной литературы, работу с электронно-библиотечными системами, включая переводы публикаций из научных журналов, цитируемых в базах Scopus, Web of Science, Chemical Abstracts, РИНЦ;
- регулярную проработку пройденного на лекциях и лабораторных занятиях учебного материала;
- подготовку к лабораторным занятиям;
- подготовку к выполнению контрольной работы по материалу лекционного курса;
- доработку расчётных модулей, разрабатываемых на лабораторных занятиях;
- подготовку к сдаче лабораторных работ;
- подготовку к сдаче зачёта.

Планирование времени на самостоятельную работу, необходимого на изучение дисциплины, студентам лучше всего осуществлять на весь период изучения, предусматривая при этом регулярное повторение пройденного материала. Материал, законспектированный на лекциях, необходимо регулярно дополнять сведениями из литературных источников, представленных в рабочей программе. При работе с указанными источниками рекомендуется составлять краткий конспект материала, с обязательным фиксированием библиографических данных источника.

8. ПРИМЕРЫ ОЦЕНОЧНЫХ СРЕДСТВ ДЛЯ КОНТРОЛЯ ОСВОЕНИЯ ДИСЦИПЛИНЫ

(РАЗДЕЛ ВЫПОЛНЕН В АВТОРСКОЙ РЕДАКЦИИ)

Совокупная оценка по дисциплине складывается из оценок за выполнение контрольной работы (максимальная оценка 28 баллов), лабораторного практикума (максимальная оценка 72 баллов).

8.1. Примеры контрольных вопросов для текущего контроля освоения дисциплины

Для текущего контроля предусмотрена контрольная работа. Максимальная оценка за контрольную работу составляет 28 баллов.

Примеры вопросов к контрольной работе № 1. Контрольная работа № 1 предусматривает оценку знаний, умений и навыков по всем разделам дисциплины. Контрольная работа содержит три вопроса, по 9 баллов за первый и второй вопрос и 10 баллов за третий вопрос.

1. Цель вычислительного эксперимента. Основные задачи вычислительного эксперимента. (максимальная оценка – 9 баллов).
2. Особенности расчета плазмохимического процесса для получения наноксида кремния с помощью термодинамического моделирования. Основные допущения. Основные уравнения. (максимальная оценка – 9 баллов).
3. Какова основная структура программы CHEMCAD? Какие основные уравнения используются при расчетах? (максимальная оценка – 10 баллов).

8.2. Темы и примеры заданий для лабораторных работ для текущего контроля освоения дисциплины

Лабораторные занятия по дисциплине проводятся в компьютерном классе. Для численной реализации заданий лабораторных работ подходит язык Delphi, коммерческий пакет ChemCad (доступен в классе ХемКад университета) и EXCEL. Программой дисциплины предусмотрено 4 задания для лабораторных работ, имеющих сквозную нумерацию. Максимальная оценка за выполнение каждого из заданий № 1–4 составляет **18 баллов**. Максимальная оценка за выполнение всех 4 заданий составляет **72 баллов**. Количество заданий и баллов за каждое задание может быть изменено в зависимости от их трудоёмкости.

Задания № 1–2 соответствуют тематике раздела 2 и посвящены отработке навыков численного расчета уравнений и систем уравнений и навыков организации модуля в Excel при расчёте математических моделей процессов в нанотехнологиях.

Задания № 3–4 соответствуют тематике раздела 3 и посвящены отработке навыков расчета технологических схем в нанотехнологии в программе ChemCAD.

Задание №1. Максимальная оценка за выполнение – 18 баллов.

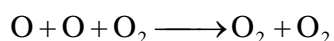
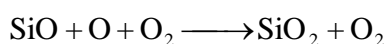

Тема: «**Вычислительный эксперимент на основе разработанной математической модели расчета плазмохимического процесса получения нанодисперсных оксидов**».

Вариант 1.

Дано:

Рассматривается пример численного эксперимента получения нанодисперсного оксида кремния в реакторе с применением аргоновой плазмы (плазмохимический способ). Задача решается при помощи термодинамического моделирования. Расчет равновесия изолированных многокомпонентных термодинамических систем сводится к задаче определения состояния, характеризуемого максимумом энтропии или минимумом энергии Гиббса.

В реакционной зоне имеют место следующие химические реакции:



Основные допущения:

- предполагается, что влиянием гравитационных и электромагнитных полей, а также действием сил поверхностного натяжения можно пренебречь, и единственным видом работы, которую может совершать система является работа расширения.
- отсутствие тепловых потерь (адиабатический процесс);
- рассматривается центральная зона на оси разряда, в которую вводятся исходные материалы в газообразном или конденсированном состоянии;
- в реакционной зоне выполняется условие локального термодинамического равновесия;
- компоненты системы равномерно распределены по объему реакционной зоны;
- смешение потока исходного вещества с плазмообразующим потоком идеальное;
- введение исходного вещества в зону плазмохимической реакции не изменяет значимо температуру реакции;
- степень двухкратной ионизации атомов в зоне реакции незначительна.

Исходные данные:

Таблица 1 – исходные данные для вычислительного эксперимента

Исходные вещества для рассмотрения	O (г.), O ₂ (г.), SiO (г.), SiO ₂ (г.), Si (г.), Si (к.), SiO ₂ (к.)	
Мольный поток исходной смеси, моль	1	
Мольное отношение компонентов в исходной смеси	SiO ₂	1
	Ar	1,4
Давление в реакционной зоне, атм	1	
Температура в реакционной зоне, К	800	

Требуется выполнить:

На основе исходных данных:

- 1) Установить фазовый состав термодинамической смеси;
- 2) Рассчитать материальный (элементный) баланс процесса получения нанодисперсного оксида кремния в плазмохимическом реакторе в зоне реакции, определив содержание веществ в газовой или конденсированной фазах;
- 3) Сделать выводы по работе.

Задание №2. Максимальная оценка за выполнение – 18 баллов.

Тема: «Разработка математической модели теплообмена с фазовым и без фазового переходов и проведение численных экспериментов по расчету модели с применением разработанной программы».

Вариант 1

Дано:

В данной постановке задачи расчет парогенератора, использующего тепло реакции, рассчитанной в лабораторной работе №1, производят по методике проектного расчета по упрощенным математическим моделям процессов со стационарными параметрами.

В качестве нагреваемого агента обычно используется химически очищенная вода (ХОВ), которая испаряется в теплообменнике и превращается в пар определенных параметров.

Исходные данные:

Математическая модели реактора получены при выполнении лабораторной работы №1.

Таблица 2 – исходные данные для вычислительного эксперимента

Нагреваемый агент	ХОВ
Давление, бар	10

Требуется выполнить:

На основе исходных данных:

- 1) Определить количество тепла, которое выделяется в ходе реакции в плазмохимическом реакторе;
- 2) Определить количество пара заданных параметров, которое можно получить при утилизации тепла реакции;
- 3) Сделать выводы по работе.

Задание №3. Максимальная оценка за выполнение – 18 баллов.

Тема: «Математическое моделирование процесса получения нанодисперсных оксидов в программной среде ChemCAD».

Вариант 1

Дано:

Рассматривается пример численного эксперимента получения нанодисперсного оксида кремния в реакторе с применением аргоновой плазмы (плазмохимический способ). Задача решается при помощи моделирования в программе ChemCAD с использованием модуля минимизации энергии Гиббса (модуль Gibbs reactor).

Исходные данные:

Таблица 3 – Исходные данные вариантов расчета

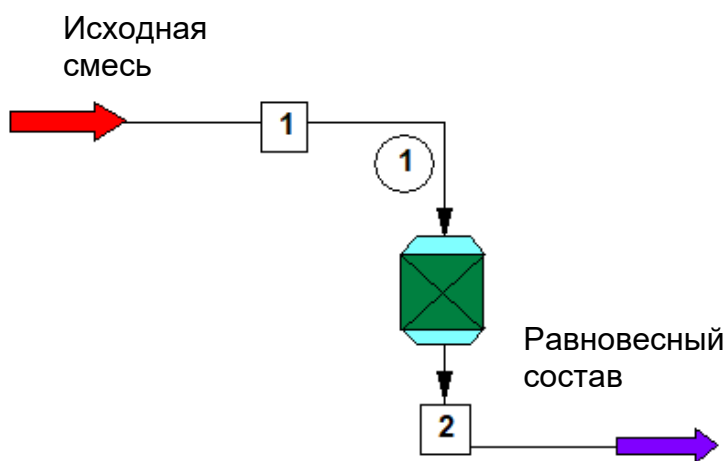
Исходные вещества для рассмотрения	O (г.), O ₂ (г.), SiO (г.), SiO ₂ (г., к.), Si (г., к.)	
Мольное отношение компонентов в исходной смеси	1	
Мольное отношение компонентов в исходной смеси	SiO ₂	1
	Ar	1,4
Давление в реакционной зоне, атм	1	

Температура в реакционной зоне, К	500 ÷ 3500
-----------------------------------	------------

Требуется выполнить:

На основе исходных данных:

- 1) Рассчитать равновесный состав системы при заданной температуре (значение взять из лабораторной работы №1) с использованием уравнений материального баланса системы в программе ChemCAD.
- 2) Сравнить результатов расчета с данными, полученными в лабораторной работе №1;
- 3) Провести анализ результатов во всем диапазоне температур;
- 4) Сделать выводы по работе.



Задание №4. Максимальная оценка за выполнение – **18 баллов.**

Тема: «Численный эксперимент по расчету эксергетического баланса системы».

Вариант 1

Дано: система, состоящая из циклов Брайтона и Ренкина.

Для расчета используется модуль «Exergy unit» совместно с пакетом ChemCAD, который предназначен для расчета полной термической эксергии веществ.

Исходные данные:

Таблица 4 – Исходные данные для расчета системы

	Топливо	Воздух	Вода	Рабочее тело	Вода на орошение	Вода на охлаждение
Температура, К	298	298	298	-	278	278
Давление, atm	1	1	2	30	1	5
Доля пара (Vapor fraction)	-	-	-	0	-	-
Массовый расход (Mass rate), кг/ч (kg/hr)	230	13800	1	1	10000	1
Состав, мольные доли (mole frac) или массовые доли (weight frac)	Масс.	Мольн.	Масс.	Масс.	Масс.	Масс.
Метан (Methane)	0.656	0	0	0	0	0
Этан (Ethane)	0.0756	0	0	0	0	0
Пропан (Propane)	0.134	0	0	0	0	0
Изобутан (I-Butane)	0.0723	0	0	0	0	0
Н-бутан (N-Butane)	0.0434	0	0	0	0	0
Азот (Nitrogen)	0.014	0.7763	0	0	0	0

Диоксид углерода (Carbon Dioxide)	0.003	0.0004	0	0	0	0
Кислород (Oxygen)	0	0.2082	0	0	0	0
Вода (Water)	0	0.0151	1	0	1	1
Неопентан (Neopentane)	0	0	0	1	0	0

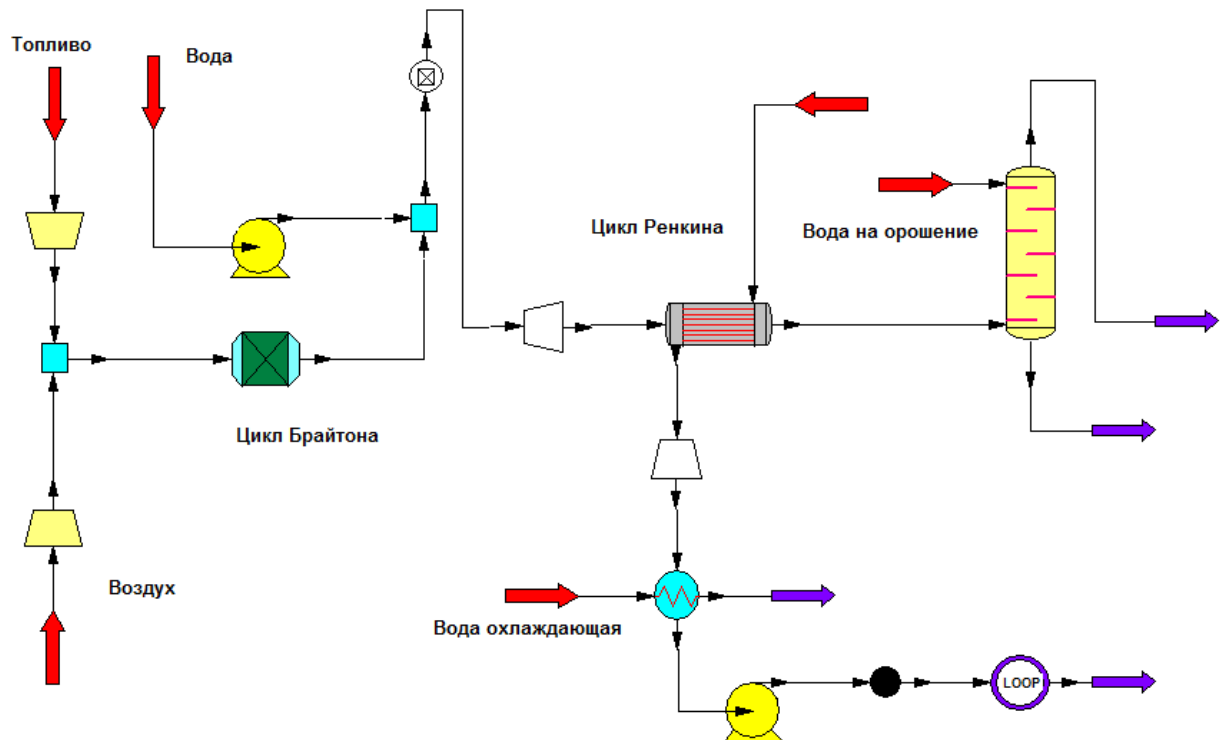


Таблица 5 – Параметры оборудования для расчета

Компрессор топлива	Давление на выходе (Pressure out), атм	30
	Эффективность (Efficiency)	0.82
	Режим (Model type)	Адиабатическое сжатие (Adiabatic compression)
Компрессор воздуха	Давление на выходе (Pressure out), атм	17.6
	Эффективность (Efficiency)	0.8
	Режим (Model type)	Адиабатическое сжатие (Adiabatic compression)
Смеситель потоков топлива и воздуха	Параметры оставить по умолчанию	
Реактор Гиббса (камера сгорания)	Режим (Thermal mode)	Адиабатический (Adiabatic)
	Фаза, в которой происходят реакции (reaction phase)	Паровая или смешанная фаза (Vapor or mixed phase)
	Инертный компонент (Inert Components)	Неопентан (Neopentane)
Насос воды	Давление на выходе (Output pressure), атм	17.6
	Эффективность (Efficiency)	1
Смеситель дымовых газов и	Параметры оставить по умолчанию	

воды (подмес воды)		
Контроллер	Режим расчета Controller mode	Обратный счет (Feed-backward)
	Менять переменную (Adjust Variable): для потока (Stream) ID 50, полный массовый поток (Total mass rate) в рабочих единицах массы (Units of min/max values: Mole/Mass) от 1 до 5000 кг/ч, пока для потока (Stream) ID 25 Температура (Temperature) не будет равна 1277 К в единицах температуры (Units – Temperature)	
Турбина	Давление на выходе (Pressure out), атм	1
	Эффективность (Efficiency)	0.75
Испаритель- Пароперегреватель цикла Ренкина	Опция расчета (Utility option)	Рассчитать расхода потока рабочего тела (Calculate flow of stream...)
	Температура потока 1	350 К
	Температура потока 2	450 К
Паровая турбина цикла Ренкина	Давление на выходе (Pressure out), атм	1
	Эффективность (Efficiency)	0.75
Конденсатор цикла Ренкина	Опция расчета (Utility option)	Рассчитать расхода потока охлаждающей воды (Calculate flow of stream...)
	Доля пара потока 1	1e-007
	Температура потока 2 (охлаждающая вода)	323 К
Насос цикла Ренкина	Давление на выходе (Output pressure), атм	30
	Эффективность (Efficiency)	1
Модуль для перенесения свойств потоков в цикле Ренкина	Режим (Select mode): От потока к потоку (Reference from stream to stream), Опция расчета (Select option) – перенести все свойства (Transfer all stream properties)	Задать исходный поток (Source Stream) – поток после насоса цикла Ренкина, конечный поток (Destination Stream) – поток рабочего тела.
Цикл вычислений (в цикле Ренкина)	Задать последовательное выполнение цикла аппаратов, входящих в цикл Ренкина, до достижения точности 1e-6 по всем параметрам	
Орошающая колонна	Число стадий (No. of stages)	10
	Тарелка питания для верхнего потока (орошающей воды) (Feed tray for stream 1)	1
	Тарелка питания для нижнего потока (Feed tray for stream 2)	10

Требуется выполнить:

На основе исходных данных:

- 1) Произвести расчет параметров системы в программе ChemCAD с
- 2) Составить отчет с результатами расчета;
- 3) Используя модуль «Exergy unit» совместно с пакетом ChemCAD рассчитать эксергию входных и выходных потоков системы, суммарный эксергетический КПД системы;
- 4) Выполнить эксергетический анализ каждого аппарата в системе;
- 5) Представить результаты эксергетического анализа в виде графика Грассмана;
- 6) Сделать выводы по работе.

8.3. Отчёты по лабораторным работам для текущего контроля освоения дисциплины

Задания № 1–3 для лабораторных работ соответствуют изучению основ построения вычислительного эксперимента. Они выполняются каждым студентом в соответствии с индивидуальным вариантом. Таким образом, каждый студент получает индивидуальный опыт при выполнении этих заданий. Поэтому написание отчётов по заданиям № 1–3 не является обязательным; рабочей программой дисциплины не предусмотрено выделение баллов за отчёты к этим заданиям.

По результатам выполнения лабораторной работы № 4 составляется отчёт, написание которого предусмотрено в часы, выделенные учебным планом на самостоятельную работу.

Составление отчёта по лабораторным работам предусматривает закрепление знаний, умений и навыков по теоретическому материалу соответствующих разделов. Максимальная оценка за выполнение отчёта – 8 баллов

Примерный план отчета по лабораторной работе № 4 (8 баллов)

Тема: «**Численный эксперимент по расчету эксергетического баланса системы**».

1. Цель работы;
2. Описание моделируемой схемы (какой процесс моделирует данный элемент или – в случае вспомогательных элементов LOOP, Controller, Stream reference – для чего используются эти элементы). Пример – «Компрессор топлива (элемент Compressor) используется для сжатия газообразного топлива (природного газа) до давления, достаточного для его подачи в камеру сгорания, которая моделируется в системе реактором Гиббса (Gibbs reactor)...». Написать необходимо своими словами.
3. Основную схему (скриншот из программы CHEMCAD) с указанием идентификационных номеров всех потоков и аппаратов на схеме.
4. Перечислить составляющие эксергии, которые не являются транзитными для расчета аппаратов в ХТС.
5. Итоговая таблица для расчета КПД аппаратов и КПД системы.

8.4. Вопросы для итогового контроля освоения дисциплины (5 семестр – зачет).

Итоговый контроль по дисциплине не предусмотрен.

8.5. Структура и примеры билетов для зачета (5 семестр).

Итоговый контроль по дисциплине не предусмотрен.

9. УЧЕБНО-МЕТОДИЧЕСКОЕ ОБЕСПЕЧЕНИЕ ДИСЦИПЛИНЫ

9.1. Рекомендуемая литература

А. Основная литература

1. Налетов В.А., Налетов А.Ю. Основы проектирования технологии топлива и углеродных материалов. Часть 1. Объект, метод и механизмы принятия решений: учеб. пособие. М.: РХТУ им. Д.И. Менделеева, 2015.–104 с., ISBN 978-5-7237-1225-6 (Ч.1).
2. Налетов В.А., Глебов М.Б. Вычислительный эксперимент в задачах химической технологии и нанотехнологии. Учеб. пособие,– М.: РХТУ им. Д.И. Менделеева, 2018.–124 с., ISBN 978-5-7237-1593-6.
3. Нагаева, И. А. Программирование: Delphi : учебное пособие для вузов / И. А. Нагаева, И. А. Кузнецов ; под редакцией И. А. Нагаевой. – Москва : Издательство Юрайт, 2020. – 302 с. – (Высшее образование). – ISBN 978-5-534-07098-9. – Текст : электронный // Образовательная платформа Юрайт [сайт]. – URL: <https://urait.ru/bcode/454907>

Б. Дополнительная литература

1. Процессы и аппараты химической технологии [Текст] : учебник для студ. хим.-технол. спец. вузов / Ю. И. Дытнерский. - М. : Химия. - (Для высшей школы). Ч.2: Массообменные процессы и аппараты. - 1995. - 368 с.
2. Холланд Ч. Д. Многокомпонентная ректификация / Монография, пер. с английского Б.Ц.Генкиной под ред. Платонова В.М., М., «Химия» 1969, 348 с.
3. Демиденко, Н. Д. Моделирование и оптимизация тепломассообменных процессов в химической технологии [Текст] / Н. Д. Демиденко ; Красноярский вычислительный центр СО АН СССР. - М.: Наука, 1991. - 240 с.: ил. - Библиогр.: с. 228-236.
4. Кознов А.В. Математическое моделирование и расчет химико-технологических процессов и систем с использованием DESIGN-II [Электронный ресурс]: Учебное пособие / А. В. Кознов, 2013. - 91 с.
5. Кознов А.В., Ветохин В. Н., Бояринов А. И., Применение методов вычислительной математики в задачах химической технологии. Лабораторный практикум: учеб. пособие. М.: РХТУ им. Д. И. Менделеева, 2008. – 48 с., ISBN 978-5-7237-0688-0.

9.2. Рекомендуемые источники научно-технической информации

- Раздаточный иллюстративный материал к лекциям.
- Презентации к лекциям.
- Методические рекомендации по выполнению лабораторных работ.
- Инструкции по технике безопасности в компьютерном классе.

Научно-технические журналы по тематике вычислительного эксперимента:

- Журнал «Вестник Московского университета. Серия 15: Вычислительная математика и кибернетика». ISSN: 0137-0782.
- Журнал «Вестник Южно-Уральского государственного университета. Серия: Вычислительная математика и информатика». ISSN: 2305-9052.
- Журнал «Вычислительные методы и программирование: новые вычислительные технологии». ISSN: 1726-3522.
- Журнал «Сибирский журнал вычислительной математики». ISSN: 1560-7526.

- Журнал «Успехи в химии и химической технологии». ISSN: 1506-2017.
- Журнал «Applied Numerical Mathematics». ISSN: 0168-9274.
- Журнал «East-West Journal of Numerical Mathematics». ISSN: 0928-0200.
- Журнал «Journal of Numerical Mathematics». ISSN: 1570-2820.
- Журнал «Numerical Linear Algebra with Applications». ISSN: 1070-5325.
- Журнал «Numerical Mathematics: Theory, Methods and Applications». ISSN: 1004-8979.
- Журнал «Numerical Algebra, Control and Optimization». ISSN: 2155-3289.

9.3. Средства обеспечения освоения дисциплины

Для реализации учебной программы подготовлены следующие средства обеспечения освоения дисциплины:

- банк вариантов лабораторных работ – 4;
- банк вариантов контрольных работ – 84;
- предоставленное лицензионное программное обеспечение в компьютерном классе (Windows 7, Microsoft Office 2010);

При использовании электронного обучения и дистанционных образовательных технологий занятия полностью или частично проводятся в режиме онлайн. При этом первый пункт списка дополняется или заменяется на:

- групповой чат в Skype, индивидуальные чаты в Gmail социальной сети <http://vk.com/>, групповые онлайн-конференции и индивидуальные онлайн-собеседования в Zoom или Skype.

10. ПЕРЕЧЕНЬ ИНФОРМАЦИОННЫХ ТЕХНОЛОГИЙ, ИСПОЛЬЗУЕМЫХ В ОБРАЗОВАТЕЛЬНОМ ПРОЦЕССЕ

Информационную поддержку изучения дисциплины осуществляет Информационно-библиотечный центр (ИБЦ) РХТУ им. Д.И. Менделеева, который обеспечивает обучающихся основной учебной, учебно-методической и научной литературой, необходимой для организации образовательного процесса по дисциплине. Общий объем многоотраслевого фонда ИБЦ на 01.01.2023 составляет 1 727 628 экз.

Фонд ИБЦ располагает учебной, учебно-методической и научно-технической литературой в форме печатных и электронных изданий, а также включает официальные, справочно-библиографические, специализированные отечественные и зарубежные периодические и информационные издания. ИБЦ обеспечивает доступ к профессиональным базам данных, информационным, справочным и поисковым системам.

Каждый обучающийся обеспечен свободным доступом из любой точки, в которой имеется доступ к сети Интернет и к электронно-библиотечной системе (ЭБС) Университета, которая содержит различные издания по основным изучаемым дисциплинам и сформирована по согласованию с правообладателями учебной и учебно-методической литературы.

Для более полного и оперативного справочно-библиографического и информационного обслуживания в ИБЦ реализована технология Электронной доставки документов.

Полный перечень электронных информационных ресурсов, используемых в процессе обучения, представлен в основной образовательной программе.

11. МАТЕРИАЛЬНО-ТЕХНИЧЕСКОЕ ОБЕСПЕЧЕНИЕ ДИСЦИПЛИНЫ

В соответствии с учебным планом занятия по дисциплине «*Вычислительный эксперимент в задачах нанотехнологий*» проводятся в форме лекций, лабораторных занятий и самостоятельной работы обучающегося.

11.1. Оборудование, необходимое в образовательном процессе:

Учебная аудитория для проведения лекций вместимостью не менее 30 человек, оборудованная электронными средствами демонстрации (компьютер со средствами звуковоспроизведения, проектор, экран) и учебной мебелью.

Компьютерный класс, насчитывающий не менее 14 посадочных мест, с предустановленным лицензионным программным обеспечением (Windows, Microsoft Excel) и выходом в Интернет для выполнения лабораторных работ.

Для выполнения лабораторных работ №3 и №4 требуется компьютерный класс, насчитывающий не менее 20 посадочных мест, с предустановленным лицензионным программным обеспечением (Windows, Microsoft Excel, CHERCAD) и выходом в Интернет для проведения лабораторных занятий.

Библиотека, имеющая рабочие компьютерные места для студентов, оснащённые компьютерами с доступом к базам данных и выходом в Интернет.

11.2. Учебно-наглядные пособия:

Учебные пособия по дисциплине.

Электронный раздаточный материал к разделам лекционного курса.

Инструкции по формированию индивидуальных заданий лабораторных работ из шаблонов.

11.3. Печатные и электронные образовательные и информационные ресурсы:

На кафедре КХТП используются информационно-методические материалы: инструкции по технике безопасности в компьютерном классе; методические рекомендации к лабораторным занятиям; учебные пособия; электронные учебные пособия; кафедральные библиотеки электронных изданий; учебно-методические разработки кафедры в электронном виде; раздаточный материал к разделам дисциплины; справочные материалы.

На кафедре КХТП используются электронные образовательные ресурсы: учебно-методические разработки в электронном виде; демонстрационные программы; специализированное программное обеспечение; справочные материалы в электронном виде.

11.4. Перечень лицензионного программного обеспечения:

№ п/п	Наименование программного продукта	Реквизиты договора поставки	Количество лицензий	Срок окончания действия лицензии
1	Microsoft Windows 8.1 Professional Get Genuine	Контракт № 62-64ЭА/2013, Microsoft Open License, Номер лицензии 62795478	10	Бессрочно
2	Microsoft Office Standard 2013	Контракт № 62-64ЭА/2013, Microsoft Open License, Номер лицензии 47837477	10	Бессрочно

12. ТРЕБОВАНИЯ К ОЦЕНКЕ КАЧЕСТВА ОСВОЕНИЯ ПРОГРАММЫ

Наименование разделов	Основные показатели оценки	Формы и методы контроля и оценки
Раздел 1. Вычислительный эксперимент в задачах наноинженерии. Цель и основные задачи вычислительного эксперимента с использованием математического моделирования	<p><i>Знает:</i></p> <ul style="list-style-type: none"> – методы термодинамики и математического моделирования процессов химического превращения и теплообмена. <p><i>Умеет:</i></p> <ul style="list-style-type: none"> – формулировать задачи вычислительного эксперимента в области наноинженерии; <p><i>Владеет:</i></p> <ul style="list-style-type: none"> – навыками расчета эксергетического критерия. 	<p>Оценка за контрольную работу №1</p> <p>Оценка за лабораторный практикум</p>
Раздел 2. Математическое моделирование технологических объектов в наноинженерии.	<p><i>Знает:</i></p> <ul style="list-style-type: none"> – основные алгоритмы и методы численного решения математических и химико-технологических задач. <p><i>Умеет:</i></p> <ul style="list-style-type: none"> – строить автоматизированные расчётные модули в среде Borland Delphi для численного решения задач. – использовать численные методы для решения задач в области наноинженерии. <p><i>Владеет:</i></p> <ul style="list-style-type: none"> – методами численного решения 	<p>Оценка за контрольную работу №1</p> <p>Оценка за лабораторный практикум</p>

	<p>математических задач и задач; – методами решения систем нелинейных уравнений и неопределенных множителей Лагранжа.</p>	
<p>Раздел 3. Анализ технологических решений в нанотехнологиях</p>	<p><i>Знает:</i> – методы работы в визуальной среде Borland Delphi в операционной системе Microsoft Windows; – методы работы в программной среде ChemCad;</p> <p><i>Умеет:</i> – строить автоматизированные модули в Excel для реализации математических моделей процессов в нанотехнологиях.</p> <p><i>Владеет:</i> – навыками работы в Excel и ChemCad с целью реализации автоматизированных расчётных модулей</p>	<p>Оценка за контрольную работу №1 Оценка за лабораторный практикум</p>

13. ОСОБЕННОСТИ ОРГАНИЗАЦИИ ОБРАЗОВАТЕЛЬНОГО ПРОЦЕССА ДЛЯ ИНВАЛИДОВ И ЛИЦ С ОГРАНИЧЕННЫМИ ВОЗМОЖНОСТЯМИ ЗДОРОВЬЯ

Обучение инвалидов и лиц с ограниченными возможностями здоровья осуществляется в соответствии с:

– Порядком организации и осуществления образовательной деятельности по образовательным программам – программам бакалавриата, программам специалитета, программам магистратуры (Приказ Министерства науки и высшего образования Российской Федерации от 06.04.2021 № 245);

– Положением о порядке организации и осуществления образовательной деятельности по образовательным программам высшего образования – программам бакалавриата, программам специалитета, программам магистратуры федерального государственного бюджетного образовательного учреждения высшего образования «Российский химико-технологический университет имени Д.И. Менделеева», принятым решением Ученого совета РХТУ им. Д.И. Менделеева от 28.12.2022, протокол № 5;

– Методическими рекомендациями по организации образовательного процесса для обучения инвалидов и лиц с ограниченными возможностями здоровья в образовательных организациях высшего образования, в том числе оснащённости образовательного процесса (утверждены заместителем Министра образования и науки РФ А.А. Климовым от 08.04.2014 № АК-44/05вн).

**Дополнения и изменения к рабочей программе дисциплины
«Вычислительный эксперимент в задачах нанотехнологии»
основной образовательной программы высшего образования –
программы бакалавриата
по направлению подготовки 28.03.02 «Нанотехнологии»
Профиль «Нанотехнологии для химии, фармацевтики и биотехнологии»**

Форма обучения: Очная

Номер изменения/ дополнения	Содержание дополнения/изменения	Основание внесения изменения/дополнения
1.		протокол заседания Ученого совета № _____ от «___» _____ 20__ г.
		протокол заседания Ученого совета № _____ от «___» _____ 20__ г.
		протокол заседания Ученого совета № _____ от «___» _____ 20__ г.
		протокол заседания Ученого совета № _____ от «___» _____ 20__ г.
		протокол заседания Ученого совета № _____ от «___» _____ 20__ г.

Министерство науки и высшего образования Российской Федерации
федеральное государственное бюджетное образовательное учреждение
высшего образования
«Российский химико-технологический университет
имени Д.И. Менделеева»

«УТВЕРЖДАЮ»



Директор по учебной работе

Ф.А. Колоколов

2023 г.

РАБОЧАЯ ПРОГРАММА ДИСЦИПЛИНЫ
«Гетерогенный катализ и каталитические процессы»

Направление подготовки 28.03.02 Наноинженерия

Профиль подготовки – «Наноинженерия для химии, фармацевтики и биотехнологии»

Квалификация «бакалавр»

РАССМОТРЕНО И ОДОБРЕНО
на заседании Методической комиссии
РХТУ им. Д.И. Менделеева
«19» июня 2023 г.

Председатель  Н.А. Макаров

Москва 2023

Программа составлена: профессором кафедры кибернетики химико-технологических процессов, д.т.н. Писаренко Е.В.

Программа рассмотрена и одобрена на заседании кафедры кибернетики химико-технологических процессов «26» апреля 2023 г., протокол № 7.

1. ЦЕЛЬ И ЗАДАЧИ ДИСЦИПЛИНЫ

Программа составлена в соответствии с требованиями федерального государственного образовательного стандарта высшего образования – бакалавриат по направлению подготовки 28.03.02 Наноинженерия (ФГОС ВО), рекомендациями Методической комиссии и накопленным опытом преподавания дисциплины кафедрой кибернетики химико-технологических процессов РХТУ им. Д.И. Менделеева. Программа рассчитана на изучение дисциплины в течение одного семестра.

Дисциплина «Гетерогенный катализ и каталитические процессы» относится к части, формируемой участниками образовательных отношений, блока Б1 «Дисциплины (модули)» учебного плана. Программа дисциплины предполагает, что обучающиеся имеют теоретическую и практическую подготовку в области математики, информатики, макрокинетики химических процессов, физико-химических основ нанотехнологии и аналогичных дисциплинах других направлений подготовки бакалавров.

Цель дисциплины – научить студентов понимать физико-химическую сущность фундаментальных основ различных теорий катализа, методологии направленного подбора и приготовления катализаторов, методам определения каталитической активности, методам исследования каталитических процессов и построения их моделей.

Задачи дисциплины:

- ознакомление студентов с основными теориями гетерогенного катализа,
- изучение структуры и физико-химических свойств твердого тела, зонной теории твердого тела, каталитических свойств катализаторов-металлов, катализаторов-полупроводников, катализаторов-диэлектриков,
- изучение научных основ подбора и приготовления катализаторов, методик исследования каталитических реакций, методов построения моделей каталитических процессов,
- изучение основных крупнотоннажных каталитических процессов, используемых в промышленности катализаторов и их основных характеристик.

Дисциплина «Гетерогенный катализ и каталитические процессы» в соответствии с учебным планом подготовки бакалавра преподается в 8 семестре. Контроль успеваемости студентов ведется по принятой в университете рейтинговой системе.

Рабочая программа дисциплины может быть реализована с применением электронных образовательных технологий и электронного обучения полностью или частично.

2. ТРЕБОВАНИЯ К РЕЗУЛЬТАТАМ ОСВОЕНИЯ ДИСЦИПЛИНЫ

Изучение дисциплины направлено на приобретение следующих **профессиональных компетенций и индикаторов их достижения:**

Задача профессиональной деятельности	Объект или область знания	Код и наименование ПК	Код и наименование индикатора достижения ПК	Основание (профессиональный стандарт, анализ опыта) Обобщенные трудовые функции
Тип задач профессиональной деятельности: научно-исследовательский				
<p>– проведение информационного поиска по отдельным объектам исследований применительно к решению поставленных задач;</p> <p>– участие в составе коллектива в выполнении научных исследований, выполнение экспериментов с использованием типовых методик с составлением методик проведенных исследований, проведение испытаний, диагностики и контроля качества наноматериалов, полуфабрикатов, заготовок деталей и изделий на их основе</p>	<p>– методы исследований, испытаний, диагностики и контроля качества наноматериалов, полуфабрикатов, заготовок деталей и изделий на их основе;</p> <p>– наноматериалы и нанотехнологии для химии, фармацевтики и биотехнологии</p>	<p>ПК-2. Владеет основами фундаментальных знаний естественнонаучных и инженерных дисциплин, сопряженных с областями применения нанотехнологии согласно реализуемому профилю подготовки (химия, биотехнология, фармацевтика), и способен их использовать в профессиональной деятельности.</p>	<p>ПК-2.1 Знает типовые процессы химической технологии, биотехнологии и фармацевтики, соответствующие аппараты и методы их расчета, а также научные основы методов управления процессами.</p> <p>ПК-2.2 Умеет проводить экспериментальные исследования по предлагаемым методикам, анализировать и обрабатывать результаты экспериментов (в различных областях химии, биотехнологии и фармацевтики).</p> <p>ПК-2.3 Владеет методами расчета и анализа процессов в химических реакторах, биореакторах и аппаратах фармацевтики, методами определения технологических показателей процесса.</p>	<p>Профессиональный стандарт 26.006 «Специалист по разработке наноструктурированных композиционных материалов», утвержденный приказом Министерства труда и социальной защиты Российской Федерации от 08.09.2015 № 604н. Обобщенная трудовая функция А: Лабораторно-аналитическое сопровождение разработки наноструктурированных композиционных материалов. А/03.6. Подбор технологических параметров процесса для производства наноструктурированных композиционных материалов с заданными свойствами (уровень квалификации – 6)</p> <p>Профессиональный стандарт 40.044 «Специалист по научно-техническим разработкам и испытаниям полимерных наноструктурированных пленок», утвержденный приказом Министерства труда и социальной защиты Российской Федерации от 10.07.2014 № 447н. Обобщенная трудовая функция В: Экспериментально-методическое сопровождение научно-технической разработки и испытаний новых полимерных наноструктурированных пленок. В/03.6. Организация контроля качества сырья, основных и вспомогательных материалов и новых полимерных наноструктурированных пленок (уровень</p>

				квалификации – 6)
<p>– проведение информационного поиска по отдельным объектам исследований применительно к решению поставленных задач;</p> <p>– сбор научно-технической информации по теме исследования (научно-техническая литература, патенты) для составления обзоров, отчетов, научных публикаций, участие в подготовке отчетов и публикаций по теме исследования</p>	<p>– методы исследований, испытаний, диагностики и контроля качества наноматериалов, полуфабрикатов, заготовок деталей и изделий на их основе;</p> <p>– наноматериалы и нанотехнологии для химии, фармацевтики и биотехнологии</p>	<p>ПК-3. Способен применять расчётно-теоретические методы для изучения и модификации свойств наноматериалов и наноструктур и процессов с их участием с использованием современной вычислительной техники.</p>	<p>ПК-3.3 Умеет использовать расчётно-теоретические методы для изучения и модификации свойств нанообъектов и процессов с их участием в химии, биотехнологии и фармацевтике.</p>	<p>Профессиональный стандарт 26.006 «Специалист по разработке наноструктурированных композиционных материалов», утвержденный приказом Министерства труда и социальной защиты Российской Федерации от 08.09.2015 № 604н. Обобщенная трудовая функция А: Лабораторно-аналитическое сопровождение разработки наноструктурированных композиционных материалов. А/05.6. Определение соответствия наноструктурированных композиционных материалов с новыми свойствами техническому заданию (уровень квалификации – 6)</p> <p>Профессиональный стандарт 40.104 «Специалист по измерению параметров и модификации свойств наноматериалов и наноструктур», утвержденный приказом Министерства труда и социальной защиты Российской Федерации от 08.09.2015 № 611н. Обобщенная трудовая функция С: Совершенствование процессов измерений параметров и модификации свойств наноматериалов и наноструктур. С/02.6. Модернизация существующих и внедрение новых процессов и оборудования для модификации свойств наноматериалов и наноструктур (уровень квалификации – 6)</p>

В результате изучения дисциплины студент бакалавриата должен:

Знать:

- основные положения теорий гетерогенного катализа,
- закономерности протекания каталитических и адсорбционных процессов в системах газ-твердое, жидкость-твердое,
 - методы построения кинетических моделей каталитических реакций, моделей адсорбционных процессов на гетерогенных катализаторах,
 - методы решения уравнений кинетики каталитических реакций и моделей динамики адсорбции на энергетически однородных и неоднородных поверхностях гетерогенных катализаторов, уравнений кинетики дезактивации гетерогенных катализаторов,
 - методы построения и решения уравнений модели зерна катализатора и расчета факторов эффективности его работы,
 - научные основы подбора и приготовления катализаторов,
 - методы измерения каталитической активности,
 - физико-химические свойства катализаторов-металлов, катализаторов-полупроводников и катализаторов-диэлектриков и природу их каталитической активности,
 - основные крупнотоннажные производства и промышленные катализаторы переработки нефти и газа.

Уметь:

- определять физико-химические свойства гетерогенных катализаторов и основные характеристики их активной поверхности,
- определять каталитическую активность гетерогенных катализаторов,
- осуществлять направленный подбор катализаторов для проведения конкретных каталитических реакций,
 - определять тип математической модели поровой структуры зерна катализатора, тип динамических моделей адсорбции и изотерм адсорбции,
 - решать уравнения кинетики каталитических реакций и модели динамики адсорбции на энергетически однородных и неоднородных поверхностях гетерогенных катализаторов,
 - численно решать уравнения модели зерна катализатора,
 - оценивать константы скоростей адсорбции, константы адсорбционно-десорбционного равновесия, коэффициенты диффузии, коэффициенты массоотдачи для реагентов,
 - объяснять физико-химическую сущность каталитического действия катализаторов-металлов, катализаторов-полупроводников, катализаторов-диэлектриков.

Владеть:

- методами определения каталитической активности,
- методами направленного подбора и приготовления катализаторов,
 - основами теории каталитического действия катализаторов - металлов, катализаторов-полупроводников, катализаторов-диэлектриков,
 - методами построения кинетических моделей, моделей зерна катализатора и моделей адсорбции на энергетически однородных и неоднородных поверхностях гетерогенных катализаторов,
 - методами решения уравнений кинетических моделей, моделей зерна катализатора, моделей процессов адсорбции на гетерогенных катализаторах и определения их параметров,
 - основами стратегии анализа, исследования и моделирования основных крупнотоннажных процессов в области переработки нефти и газа.

3. ОБЪЕМ ДИСЦИПЛИНЫ И ВИДЫ УЧЕБНОЙ РАБОТЫ

Вид учебной работы	Объем дисциплины		
	ЗЕ	Акад. ч.	Астр.ч.
Общая трудоемкость дисциплины	4	144	108
Контактная работа – аудиторные занятия:	1,78	64	48
Лекции	0,44	16	12
Практические занятия (ПЗ)	0,89	32	24
Лабораторные работы (ЛР)	0,44	16	12
Самостоятельная работа	2,22	80	60
Контактная самостоятельная работа	2,22	0,4	0,3
Самостоятельное изучение разделов дисциплины		79,6	59,7
Вид итогового контроля:	Зачёт с оценкой		

4. СОДЕРЖАНИЕ ДИСЦИПЛИНЫ

4.1. Разделы дисциплины и виды занятий

№	Раздел дисциплины	Акад. часов				
		Всего	Лекции	Практические занятия	Лабораторные занятия	Самостоятельная работа
1 семестр						
	Введение Общие сведения о катализе и катализаторах. История развития катализа. Физико-химическая сущность катализа. Активность, селективность и стабильность эксплуатации катализаторов. Нестационарный катализ и его роль в промышленности.	0,5	0,5	-	-	-
1	Раздел 1. Физическая и химическая адсорбция. Адсорбция на энергетически однородных и неоднородных поверхностях катализатора.	37	3	10	4	20
1.1.	Физическая и химическая адсорбция. Адсорбция на энергетически однородной поверхности.	9	1	5	1	2
1.2.	Адсорбция на энергетически неоднородной поверхности. Адсорбция с учетом отталкивания частиц в адсорбционном слое.	17	1	5	3	8
1.3.	Теория граничного слоя. Образование заряженного адсорбционного слоя на полупроводниках различного типа.	11	1	-	-	10
2	Раздел 2. Теории катализа, кинетика многостадийных каталитических реакций.	38	4	10	4	20
2.1.	Теории катализа – промежуточных соединений, пересыщения Рогинского, абсолютных скоростей реакций Эйринга, мультиплетная теория катализа Баландина, каталитически активных ансамблей Кобозева, формирования каталитически активной поверхности под воздействием реакционной среды Борескова.	8	1	1	1	5
2.2.	Кинетика сложных каталитических реакций. Промежуточные соединения в гетерогенном катализе. Экспериментальные методы изучения хемосорбционного слоя.	12	2	4	1	5
2.3.	Численные решения уравнений кинетики каталитических реакций и моделей динамики адсорбции на энергетически однородных и	18	1	5	2	10

	неоднородных поверхностях гетерогенных катализаторов, уравнений кинетики дезактивации катализаторов.					
3	Раздел 3. Промышленные катализаторы, их тип, способы приготовления, области применения, методы моделирования.	40	6	10	4	20
3.1.	Методы приготовления катализаторов. Активация и дезактивация катализаторов. Методы измерения каталитической активности. Методы выявления доминирующих эффектов факторов, определяющих активность катализатора и используемые при его направленном подборе. Ранжирование катализаторов по каталитической активности с использованием статистики T ² -Хотеллинга.	20	3	5	2	10
3.2.	Основные типы катализаторов: катализаторы-металлы, катализаторы-полупроводники, катализаторы-диэлектрики.	9	1	2	1	5
3.3.	Гетерогенные промышленные катализаторы: теория и методы моделирования.	11	2	3	1	5
4	Раздел 4. Гетерогенно-каталитические процессы.	28	2	2	4	20
4.1.	Катализ в переработке природного газа.	14	1	1	2	10
4.2.	Катализ в переработке нефти и газоконденсата.	14	1	1	2	10
	Заключение.	0,5	0,5	-	-	
	Всего	144	16	32	16	80

4.2. Содержание разделов дисциплины

Введение

Общие сведения о катализе и катализаторах. История развития катализа. Физико-химическая сущность катализа. Активность, селективность и стабильность эксплуатации катализаторов. Нестационарный катализ и его роль в промышленности. Промышленные способы производства катализаторов. Становление каталитической индустрии. Роль катализа и катализаторов при организации новых производств и интенсификации действующих.

Раздел 1. Физическая и химическая адсорбция. Адсорбция на энергетически однородных и неоднородных поверхностях катализатора.

1.1. Физическая и химическая адсорбция. Адсорбция на энергетически однородной поверхности.

Определение физической и химической адсорбции. Идеальный адсорбированный слой. Подвижность адсорбированного слоя. Двумерное уравнение состояния для адсорбированных частиц. Термодинамика адсорбции. Кинетика адсорбционных процессов в идеальном адсорбированном слое. Основные уравнения скорости адсорбционно-десорбционных процессов. Уравнение адсорбции Лэнгмюра для мономолекулярной адсорбции. Полимолекулярная адсорбция, уравнение БЭТ. Экспериментальные методы определения удельной поверхности катализаторов.

1.2. Адсорбция на энергетически неоднородной поверхности. Адсорбция с учетом отталкивания частиц в адсорбированном слое.

Реальный адсорбированный слой. Основные характеристики реального адсорбированного слоя – энергетическая неоднородность поверхности твердого тела, взаимодействие адсорбированных частиц, изменение физико-химических свойств поверхности твердого тела при адсорбции. Изотермы адсорбции для энергетически неоднородных поверхностей – Фрейндлиха, Фрумкина-Темкина, Хила-де-Бура. Экспериментальные и математические методы определения типа динамических моделей адсорбции и изотерм адсорбции и оценка их констант – констант скоростей адсорбции, констант адсорбционно-десорбционного равновесия, коэффициентов диффузии, коэффициентов массоотдачи для реагентов, констант моделей пористой структуры адсорбентов.

1.3. Теория граничного слоя. Образование заряженного адсорбционного слоя на полупроводниках различного типа.

Раздел 2. Теории катализа, кинетика многостадийных каталитических реакций.

2.1. Теории катализа – промежуточных соединений, пересыщения Рогинского, абсолютных скоростей реакций Эйринга, теория активных центров Тейлора, мультиплетная теория катализа Баландина, каталитически активных ансамблей Кобозева, формирования каталитически активной поверхности под воздействием реакционной среды Борескова.

Роль теорий катализа в становлении науки о катализе. Экспериментальные методы исследования адсорбентов и катализаторов. Лабораторные адсорберы и каталитические реакторы. Методы планирования адсорбционного и кинетического эксперимента.

2.2. Кинетика сложных каталитических реакций. Промежуточные соединения в гетерогенном катализе.

Уравнения кинетики каталитических реакций в идеальных адсорбированных слоях. Закон действующих поверхностей, кинетические уравнения и стадийный механизм реакции. Кинетика каталитических реакций в реальных адсорбированных слоях. Закон действующих поверхностей для катализаторов с энергетически неоднородными поверхностями. Влияние термодинамических параметров процесса на кинетику реакций на неоднородных поверхностях гетерогенных катализаторов. Методы построения кинетических моделей, учитывающих взаимное влияние адсорбированных частиц (молекул, ионов, радикалов), изменение числа и активности активных центров при протекании на поверхности катализатора химической реакции. Компенсационный эффект в катализе. Невоспроизводимость явлений и ложные эффекты в катализе.

2.3. Численные решения уравнений кинетики каталитических реакций и моделей динамики адсорбции на энергетически однородных и неоднородных поверхностях гетерогенных катализаторов, уравнений кинетики дезактивации катализаторов.

Раздел 3. Промышленные катализаторы, их тип, способы приготовления, области применения, методы моделирования.

3.1. Методы приготовления катализаторов. Активация и дезактивация катализаторов. Методы измерения каталитической активности. Методы выявления доминирующих эффектов факторов, определяющих активность катализатора и используемые при его направленном подборе. Ранжирование катализаторов по каталитической активности с использованием статистики T^2 -Хотеллинга.

Основные требования к промышленным катализаторам. Пористая структура, механическая прочность, форма и размеры гранул, удельная каталитическая активность, селективность по реагентам. Приготовление катализаторов методами сухого и мокрого смешения, методом соосаждения, пропитки, ионного обмена. Приготовление полиметаллических катализаторов методами – порошковой металлургии, сплавлением в индукционных печах. Измерение каталитической активности и селективности катализаторов в лабораторных проточных и проточно-циркуляционных установках. Конструкции проточных и проточно-циркуляционных реакторов. Импульсные методы изучения в нестационарных режимах процессов адсорбции реагентов на различных адсорбентах или каталитических реакций на гетерогенных катализаторах.

3.2. Основные типы катализаторов: катализаторы-металлы, катализаторы-полупроводники, катализаторы-диэлектрики.

Активные центры катализаторов и дефекты решетки кристаллов. Точечные, одномерные и двухмерные дефекты.

Катализаторы-металлы. Монолитные или нанесенные на носитель. Основные физико-химические характеристики металлов. Теория электронного строения металлов. Электронные эффекты в катализе. Влияние взаимодействия кластеров металлов между собой и с носителем на характеристики каталитических реакций. Примеры реакций каталитического гидрирования, окисления, изомеризации насыщенных и ненасыщенных углеводородов на металлах.

Катализаторы-полупроводники. Электронная теория катализа на полупроводниках. Влияние дефектов кристаллической решетки полупроводников на их каталитические свойства. Формирование активных центров каталитической реакции на поверхности полупроводников. Донорные и акцепторные уровни. Адсорбция на полупроводниках различного типа. Примеры реакций каталитического гидрирования и дегидрирования углеводородов на полупроводниковых катализаторах.

Катализаторы-диэлектрики. Каталитическая активность и строение катализаторов-диэлектриков. Диэлектрики – носители металл-оксидных кластеров, формирующих каталитические поверхности с бифункциональными и полифункциональными каталитическими свойствами. Основные характеристики катализаторов-диэлектриков с основной и кислотными свойствами поверхности. Поровая структура катализаторов-диэлектриков – регулярная и нерегулярная, аморфная и кристаллическая. Цеолиты, классификация цеолитов и свойства цеолитов. Диэлектрики- катализаторы реакций крекинга, риформинга, алкилирования, изомеризации.

3.3. Гетерогенные промышленные катализаторы: теория и методы моделирования.

Численные методы решения уравнений моделей зерна катализатора (конечно-разностные и коллокационные). Оценка векторных величин факторов эффективности работы зерна промышленных катализаторов для многомаршрутных реакций и сложных фракционных составов сырьевой смеси.

Раздел 4. Гетерогенно-каталитические процессы.

Основные тенденции развития каталитической индустрии в газовой, химической и нефтехимической промышленности.

4.1. Катализ в переработке природного газа.

Методы подготовки природного газа. Стадии сероочистки и предриформинга природного газа. Получение синтез-газа паровой, углекислотной, пароуглекислотной, парокислородной, паровоздушной и парокислородуглекислотной конверсией природного газа. Эффективные катализаторы окислительной конверсии метана в синтез-газ. Получение метанола, диметилового эфира, формальдегида. Примеры использования новых бифункциональных катализаторов. Синтез Фишера-Тропша.

4.2. Катализ в переработке нефти и газоконденсата.

Каталитический крекинг, молекулярно-ситовое действие цеолитов. Каталитический риформинг углеводородов. Изомеризация алканов, алкилирование углеводородов, гидрокрекинг углеводородов.

Заключение.

Обзорная лекция по основам промышленного катализа и его применению в химии и химической технологии.

5. СООТВЕТСТВИЕ СОДЕРЖАНИЯ ТРЕБОВАНИЯМ К РЕЗУЛЬТАТАМ ОСВОЕНИЯ ДИСЦИПЛИНЫ

№	В результате освоения дисциплины студент должен:	Раздел 1	Раздел 2	Раздел 3	Раздел 4
	Знать:				
1.	Основные положения теорий гетерогенного катализа		+		
2.	Закономерности протекания каталитических и адсорбционных процессов в системах газ-твердое, жидкость-твердое	+	+		
3.	Методы построения кинетических моделей каталитических реакций, моделей адсорбционных процессов на гетерогенных катализаторах	+	+		
4.	Методы решения уравнений кинетики каталитических реакций и моделей динамики адсорбции на энергетически однородных и неоднородных поверхностях гетерогенных катализаторов, уравнений кинетики дезактивации катализаторов	+	+		
5.	Методы построения и решения уравнений модели зерна катализатора и расчета факторов эффективности его работы			+	
6.	Научные основы подбора и приготовления катализаторов			+	
7.	Методы измерения каталитической активности			+	
8.	Физико-химические свойства катализаторов-металлов, катализаторов-полупроводников и катализаторов-диэлектриков и природу их каталитической активности			+	
9.	Основные крупнотоннажные производства и промышленные катализаторы переработки нефти и газа				+
	Уметь:				
10.	Определять физико-химические свойства гетерогенных катализаторов и основные характеристики их активной поверхности			+	
11.	Определять каталитическую активность гетерогенных катализаторов			+	
12.	Осуществлять направленный подбор катализаторов для проведения конкретных каталитических реакций			+	+
13.	Определять тип математической модели поровой структуры зерна катализатора, тип динамических моделей адсорбции и изотерм адсорбции	+		+	
14.	Решать уравнения кинетики каталитических реакций и модели динамики адсорбции на энергетически однородных и неоднородных поверхностях	+	+		
15.	Численно решать уравнения модели зерна катализатора			+	
16.	Оценивать константы скоростей адсорбции, константы адсорбционно-десорбционного равновесия, коэффициенты диффузии, коэффициенты массоотдачи для реагентов	+			

№	В результате освоения дисциплины студент должен:	Раздел 1	Раздел 2	Раздел 3	Раздел 4	
17.	Объяснять физико-химическую сущность каталитического действия катализаторов-металлов, катализаторов-полупроводников, катализаторов-диэлектриков			+		
	Владеть:					
18.	Методами определения каталитической активности			+		
19.	Методами направленного подбора и приготовления катализаторов			+	+	
20.	Основами теории каталитического действия катализаторов - металлов, катализаторов-полупроводников, катализаторов-диэлектриков			+		
21.	Методами построения кинетических моделей, моделей зерна катализатора и моделей адсорбции на энергетически однородных и неоднородных поверхностях гетерогенных катализаторов	+	+	+		
22.	Методами решения уравнений кинетических моделей, моделей зерна катализатора, моделей процессов адсорбции на гетерогенных катализаторах и определения их параметров	+	+	+		
23.	Основами стратегии анализа, исследования и моделирования основных крупнотоннажных процессов в области переработки нефти и газа				+	
В результате освоения дисциплины студент должен приобрести следующие профессиональные компетенции и индикаторы их достижения:						
	Код и наименование ПК	Код и наименование индикатора достижения ПК				
24.	ПК-2. Владеет основами фундаментальных знаний естественно-научных и инженерных дисциплин, сопряжённых с областями применения нанотехнологий согласно реализуемому профилю подготовки (химия, биотехнология, фармацевтика), и способен их использовать в профессиональной деятельности.	ПК-2.1 Знает типовые процессы химической технологии, биотехнологии и фармацевтики, соответствующие аппараты и методы их расчета, а также научные основы методов управления процессами.	+	+	+	+
		ПК-2.2 Умеет проводить экспериментальные исследования по предлагаемым методикам, анализировать и обрабатывать результаты экспериментов (в различных областях химии, биотехнологии и фармацевтики).	+	+	+	+
		ПК-2.3 Владеет методами расчета и анализа про-	+	+	+	+

№	В результате освоения дисциплины студент должен:		Раздел 1	Раздел 2	Раздел 3	Раздел 4
		цессов в химических реакторах, биореакторах и аппаратах фармации, методами определения технологических показателей процесса.				
25.	ПК-3. Способен применять расчётно-теоретические методы для изучения и модификации свойств наноматериалов и наноструктур и процессов с их участием с использованием современной вычислительной техники.	ПК-3.3 Умеет использовать расчётно-теоретические методы для изучения и модификации свойств нанообъектов и процессов с их участием в химии, биотехнологии и фармацевтике.	+	+	+	+

6. ПРАКТИЧЕСКИЕ И ЛАБОРАТОРНЫЕ ЗАНЯТИЯ

6.1. Практические занятия

Примерные темы практических занятий по дисциплине.

№ п/п	№ раз-дела дисциплины	Темы практических занятий	Часы
1	1.1	Практическое занятие 1 Оценка констант уравнения изотермы адсорбции, учитывающей взаимодействие адсорбированных реагентов на поверхности адсорбента по результатам эксперимента, проведенного в проточно-циркуляционном реакторе. Определить тип трехступенчатого, прямоугольной формы индикаторного сигнала для заданной T длительности подачи индикатора с целью получения констант с заданной точностью (для заданного объема эксперимента).	2
2	1.2	Практическое занятие 2 Адсорбированный на поверхности газ подчиняется уравнению состояния двумерного реального газа. Оценка констант уравнения изотермы адсорбции газового реагента, учитывающей электростатическую природу сил взаимодействия частиц адсорбата на поверхности адсорбента, по результатам адсорбционного эксперимента, проведенного в проточно-циркуляционном реакторе. Определение типа трехступенчатого прямоугольной формы индикаторного сигнала для заданной T длительности подачи индикатора с целью получения констант с заданной точностью (для заданного объема эксперимента)	4
3	1.2-1.3	Практическое занятие 3 Оценка констант уравнения изотермы адсорбции газового реагента на поверхности адсорбента с логарифмическим распределением активных центров по теплотам адсорбции по результатам эксперимента проведенного в проточно-циркуляционном реакторе. Определение типа трехступенчатого прямоугольной формы индикаторного сигнала для заданной T длительности подачи индикатора с целью получения констант с заданной точностью (для заданного объема эксперимента)	4
4	2.1	Практическое занятие 4 Оценка констант уравнения изотермы адсорбции Лэнгмюра и коэффициента диффузии индикатора в сферическом зерне катализатора для квазигомогенной модели зерна по результатам эксперимента проведенного в проточно-циркуляционном реакторе. Определение типа трехступенчатого прямоугольной формы индикаторного сигнала для заданной T длительности подачи индикатора с целью получения констант с наибольшей точностью (для заданного объема эксперимента)	2
5	2.1, 2.2	Практическое занятие 5 Определение активности катализатора никель-Ренея в реакции гидрирования этилена. Построение кинетической модели и оценка констант модели реакции гидрирования этилена на катализаторе никель-Ренея по экспериментальным данным, полученным в проточном реакторе. Задан стадийный механизм реакции гидрирования этилена.	4

6	2.1, 2.4	Практическое занятие 6 <i>Определение силы кислотных центров индикаторным методом на сульфокатионитных катализаторах.</i> Определение числа активных центров на сульфокатионитных катализаторах титрованием.	2
7	2.1, 2.3, 2.4	Практическое занятие 7 <i>Определение силы кислотных центров индикаторным методом на цеолитах типа Y (или медноцинковых катализаторах).</i> Определением числа активных центров титрованием на катализаторах цеолитах типа Y или медноцинковых катализаторах.	2
8	1.3, 2.1, 3.1, 4.1.- 4.2.	Практическое занятие 8 <i>Определение активности катализатора – фосфорной кислоты на кизельгуре</i> в реакции алкилирования бензола пропиленом. Построение кинетической модели реакции алкилирования бензола пропиленом на катализаторе - фосфорная кислота на кизельгуре и оценка констант кинетической модели по экспериментальным данным, полученным в проточном реакторе идеального вытеснения. Задан стадийный механизм реакции алкилирования бензола пропиленом.	6
9	1.3, 2.1, 2.2, 3.2, 4.1.-4.2.	Практическое занятие 9 <i>Определение активности катализатора- модифицированного никель - Ренея</i> в реакции гидрирования н-масляного альдегида в н-бутиловый спирт. Построение кинетической модели реакции гидрирования н-масляного альдегида в н-бутиловый спирт на катализаторе – модифицированный никель-Ренея и оценка констант кинетической модели по экспериментальным данным, полученным в проточном реакторе идеального вытеснения. Задан стадийный механизм гидрирования н-масляного альдегида в н-бутиловый спирт.	6
		ИТОГО	32

6.2. Лабораторные занятия

Лабораторный практикум по дисциплине «Гетерогенный катализ и каталитические процессы» выполняется в соответствии с Учебным планом и занимает 16 акад. ч. Лабораторные работы охватывают разделы 1- 4 дисциплины. В практикум входит 2 работы, примерно по 8 академических часов на каждую работу.

Выполнение лабораторного практикума способствует закреплению материала, изучаемого в дисциплине «Гетерогенный катализ и каталитические процессы», а также способствует приобретению теоретических и практических навыков определения активности каталитических систем в проточных и проточно-циркуляционных реакторах с использованием приближенных и точных интегральных и дифференциальных методов, исследованию кинетики адсорбции газов на поверхностях гетерогенных катализаторов с целью оценки констант моделей, численного решения уравнений моделей динамики адсорбции веществ на поверхностях различных адсорбентов, моделей зерна катализатора и определения вектора факторов эффективности работы зерна для многомаршрутных каталитических реакций и реагентов для заданной кинетической модели сложной многомаршрутной химической реакции и численных значений констант модели.

Максимальное количество баллов за выполнение лабораторного практикума составляет 15 баллов (максимально 5 баллов за лабораторную работу №1 и 10 баллов за лабораторную работу № 2). Количество работ и баллов за каждую работу может быть изменено в зависимости от их трудоемкости.

Примеры тем лабораторных работ и разделы, которые они охватывают.

№ п/п	№ раздела дисциплины	Наименование лабораторных работ	Часы
1	1.1-1.3, 2.2.-2.3	Моделирование адсорбционных процессов в проточно-циркуляционных реакторах.	8
2	3.1.-3.3, 4.1-4.2	Гетерогенные катализаторы: теория и методы моделирования. Моделирование сложного многомаршрутного процесса в зерне катализатора.	8
		ИТОГО	16

7. САМОСТОЯТЕЛЬНАЯ РАБОТА

Самостоятельная работа проводится с целью углубления знаний по дисциплине и предусматривает:

- регулярную проработку пройденного на лекциях и практических занятиях учебного материала и подготовку к выполнению практических работ по разделам дисциплины;
- ознакомление и проработку рекомендованной литературы, и работу с электронно-библиотечными системами, включая переводы публикаций из научных журналов, цитируемых в базах Scopus, Web of Science, РИНЦ;
- посещение отраслевых выставок, семинаров, конференций различного уровня,
- использование тестов промежуточного контроля знаний междисциплинарной автоматизированной системы обучения (АСО) для проверки знаний по отдельным разделам дисциплины,
- подготовку к сдаче зачета с оценкой и лабораторного практикума по дисциплине.

Планирование времени на самостоятельную работу, необходимую для изучения дисциплины, студентам бакалавриата лучше всего осуществлять на весь период изучения, предусматривая при этом регулярное повторение пройденного материала. Материал, законспектированный на лекциях, необходимо регулярно дополнять сведениями из литературных источников, представленных в учебной программе. При работе с указанными источниками рекомендуется составлять краткий конспект материала, с обязательным фиксированием библиографических данных источника.

8. ПРИМЕРЫ ОЦЕНОЧНЫХ СРЕДСТВ ДЛЯ КОНТРОЛЯ ОСВОЕНИЯ ДИСЦИПЛИНЫ

(РАЗДЕЛ ВЫПОЛНЕН В АВТОРСКОЙ РЕДАКЦИИ)

Совокупная оценка по дисциплине складывается из оценок за выполнение контрольных работ (максимальная оценка 45 баллов), лабораторных работ (максимальная оценка 15 баллов) и итогового контроля в форме зачёта с оценкой (максимальная оценка 40 баллов).

8.1. Темы и примеры контрольных работ для текущего контроля освоения дисциплины

Контрольные работы выполняются в часы, выделенные учебным планом на практические занятия. Предусмотрено **3 контрольные работы**.

РАЗДЕЛ 1.

Контрольная работа №1 Решение типовых задач по разделу «Физическая и химическая адсорбция газов на энергетически однородных и неоднородных поверхностях катализатора» дисциплины «Гетерогенный катализ и каталитические процессы».

Контрольная работа № 1 предусматривает оценку знаний, умений и навыков по разделу 1. Максимальная оценка – **15 баллов**.

Контрольная работа № 1 состоит из **3 заданий**. Задание № 1 оценивается **5 баллами**, задание № 2– **5 баллами**, задание № 3– **5 баллами**.

Рекомендуемая продолжительность выполнения заданий контрольной работы № 1 – не более 2 акад. часов.

РАЗДЕЛ 2.

Контрольная работа №2

Решение типовых задач по разделу «Теории катализа, кинетика многостадийных каталитических реакций» дисциплины «Гетерогенный катализ и каталитические процессы».

Контрольная работа № 2 предусматривает оценку знаний, умений и навыков по разделу 2. Максимальная оценка – **15 баллов**.

Контрольная работа № 2 состоит из **2 заданий**. Задание № 1 оценивается **10 баллами**, задание № 2– **5 баллами**.

Рекомендуемая продолжительность выполнения заданий контрольной работы № 2 – не более 2 акад. часов.

РАЗДЕЛЫ 3-4

Контрольная работа №3

Решение типовых задач по разделам 3-4 «Промышленные катализаторы, способы их приготовления, активации и регенерации, методы измерения каталитической активности и селективности гетерогенных катализаторов» дисциплины «Гетерогенный катализ и каталитические процессы».

Контрольная работа № 3 предусматривает оценку знаний, умений и навыков по разделам 3-4. Максимальная оценка – **15 баллов**.

Контрольная работа № 3 состоит из **2 заданий**. Задание № 1 оценивается **8 баллами**, задание № 2– **7 баллами**.

Рекомендуемая продолжительность выполнения заданий контрольной работы № 3 – не более 2 акад. часов.

Примеры контрольных работ

Контрольная работа № 1. Решение типовых задач по разделу «Физическая и химическая адсорбция газов на энергетически однородных и неоднородных поверхностях катализатора» дисциплины «Гетерогенный катализ и каталитические процессы».

Вариант 1

Задание 1.1 (5 баллов)

На поверхности адсорбента происходит недиссоциативная адсорбция газов А и В. Заданы парциальные давления компонентов реакционной смеси и численные значения констант скоростей адсорбции и десорбции веществ с поверхности адсорбента: $P_A = 1.5 \text{ атм}$, $P_B = 1.8 \text{ атм}$, $k_{a1} = 0.6 \text{ с}^{-1} \text{ атм}^{-1}$, $k_{a2} = 1.5 \text{ с}^{-1} \text{ атм}^{-1}$, $k_{d1} = 0.2 \text{ с}^{-1}$, $k_{d2} = 0.7 \text{ с}^{-1}$.

Построить кинетическую модель многокомпонентной адсорбции газов и представить ее в матричной форме. Решить систему дифференциальных уравнений модели аналитически и построить графики зависимости степени заполнения поверхности веществами А и В от времени. Рассчитать долю поверхности, занятой веществами А и В в стационарном состоянии.

Задание 1.2. (5 баллов)

При адсорбции газов на энергетически неоднородной поверхности изотерма адсорбции по

Зельдовичу представима в виде: $\bar{\Theta} = \int_{b_{\max}}^{b_{\min}} \frac{p}{b+p} \rho(b) db$. Пусть аппроксимация ядра интегрального уравнения представима в виде:

$$\begin{cases} \Theta = \frac{p}{b} & \text{при } 0 \leq p \leq b \\ \Theta = 1 & \text{при } p > b. \end{cases}$$

Найти плотность распределения центров адсорбции по теплотам адсорбции.

Задание 1.3. (5 баллов)

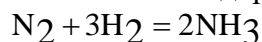
Рассмотреть экспериментальные и математические методы определения типа динамических моделей адсорбции и изотерм адсорбции и оценки констант моделей.

Контрольная работа №2 Решение типовых задач по разделу «Теории катализа, кинетика многостадийных каталитических реакций» дисциплины «Гетерогенный катализ и каталитические процессы».

Вариант 1.

Задание 2.1. (10 баллов)

Задана реакция синтеза аммиака на основе азота и водорода:



Равновесная концентрация аммиака равна 10.61 % об. при давлении 9.8 МПа и температуре 500 °С, а при давлении 9.8 МПа и температуре 400 °С равна 25.1 % об. Определить константу равновесия и тепловой эффект этой реакции. Рассчитать равновесный состав продуктов реакции при T=450 °С и давлении 9.8 МПа при условии, что состав исходной смеси (% об.): N₂ - 40, H₂ - 60.

Задание 2.2. (5 баллов)

Рассмотреть мультиплетную теория А.А. Баландина. Принцип геометрического и энергетического соответствия. Достоинства и недостатки теории мультиплетов.

Контрольная работа №3 Решение типовых заданий по разделам 3-4 «Промышленные катализаторы, способы их приготовления, активации и регенерации, методы измерения каталитической активности и селективности гетерогенных катализаторов» дисциплины «Гетерогенный катализ и каталитические процессы».

Вариант 1.

Задание 3.1. (8 баллов)

Классификация каталитических систем. Рассмотреть катализаторы-металлы. Монолитные и нанесенные на носитель. Показать взаимосвязь строения твердого тела и его каталитической активности на практических примерах реакций каталитической изомеризации насыщенных и ненасыщенных углеводородов.

Задание 3.2. (7 баллов)

Рассмотреть приготовление катализаторов методом соосаждения. Основные технологические операции. Активация катализаторов. Дезактивация катализаторов в процессе эксплуатации и механизмы их регенерации.

8.2. Темы и примеры заданий для лабораторных работ для текущего контроля освоения дисциплины

Лабораторная работа №1. Моделирование адсорбционных процессов в проточно-циркуляционных реакторах (Максимальная оценка –5 баллов.)

Лабораторная работа № 1 предусматривает закрепление знаний, умений и навыков по разделам 1-2.

Рассмотреть конструкции проточно-циркуляционных реакторов для проведения кинетических и адсорбционных экспериментов – Карберри, Берти, Харшоу с неподвижной и падающей корзиной, Кэлдвелла. Указать преимущества и недостатки различных методов определения каталитической активности. Рассмотреть численные методы решения уравнений кинетики каталитических реакций и моделей динамики адсорбции на энергетически однородных и неоднородных поверхностях. Проанализировать методы оценки неизвестных параметров моделей по экспериментальным данным (констант скоростей адсорбции, констант адсорбционно-десорбционного равновесия, коэффициентов диффузии реагентов, коэффициентов массоотдачи для реагентов).

Вариант №1

Для моделирования процесса адсорбции пропилена в проточно-циркуляционном реакторе используется модель:

$$(V_p - V_k) \frac{\partial c}{\partial t} = qc_{вх} - qc + S_k [K_m (c - c_{п|_R})] \quad (1)$$

$$\beta \frac{\partial c_{п}}{\partial t} = D_{эф} \left(\frac{\partial^2 c_{п}}{\partial r^2} + \frac{2}{r} \frac{\partial c_{п}}{\partial r} \right) - N \quad (2)$$

$$N = k_a \left(c_{п} - \frac{n}{K_a} \right) = S_k \frac{\partial n}{\partial t} \quad (3)$$

Начальные условия:

$$t = 0 \quad 0 \leq r \leq R \quad c(0) = 0 \quad c_{п}(0) = 0 \quad n(0) = 0 \quad q(0) = q_0 \quad (4)$$

$$0 \leq t \leq t_0 \quad c = c_0(t)$$

Граничные условия:

$$r = 0 \quad \frac{\partial c_{п}}{\partial r} = 0 \quad (5)$$

$$r = R \quad D_{эф} \frac{\partial c_{п}}{\partial r} \Big|_{r=R} = K_m (c - c_{п|_R})$$

где V_k – объем катализатора, V_p – объем реактора, c , $c_{п}$, $c_{вх}$ – соответственно концентрации индикатора в объеме реактора, в объеме пор катализатора, на входе в реактор, n – концентрация индикатора на поверхности катализатора, t – время пребывания в реакторе, r , R – радиальная координата и радиус гранулы катализатора, k_a и K_a – константа скорости адсорбции и константа адсорбционного равновесия, $D_{эф}$ – эффективный коэффициент диффузии, β , ρ_k – порозность и плотность гранулы, S_k – площадь внешней поверхности гранул в единице объема каталитического слоя, q – объемная скорость потока инертного газа, t_0 – длительность подачи импульса.

Исходные данные: $V_p = 60$ мл; $V_k = 20$ мл; $q_0 = 7.5$ см³/с (расход индикатора, пропилена); $k_a = 1.5$ с⁻¹; $K_a = 0.85$ см; $\beta = 0.2$ (порозность гранулы); $\rho_k = 3.8$ г/см³ (плотность гранулы); $S_{уд} = 30$ м²/г (удельная площадь поверхности); $d_{пор} = 40$ Å (средний радиус пор); $R = 3$ мм; $Sh = 0.2$ (критерий Шервуда); $D_{эф} = 0.4$ см²/с (эффективный коэффициент диффузии)

Вариант №2

Задана упрощенная модель процесса адсорбции индикатора в проточно-циркуляционном реакторе:

$$(V_p - V_k) \frac{dc_{\text{вых}}}{dt} = \mathcal{G}_{\text{вх}} c_{\text{вх}} - \mathcal{G}_{\text{вх}} c_{\text{вых}} - V_k k_a \left(c_{\text{вых}} - \frac{n}{K_a} \right) \quad (6)$$

$$V_k \frac{dn}{dt} = V_k k_a \left(c_{\text{вых}} - \frac{n}{K_a} \right) \quad (7)$$

Начальные условия:

$$\begin{aligned} t = 0 & \quad c_{\text{вых}}(0) = 0 & \quad n(0) = 0 & \quad \mathcal{G}_{\text{вх}}(0) = \mathcal{G}_{\text{вх}} \\ t > 0 & \quad c_{\text{вх}} = A \sin(t - \alpha) & \quad \alpha = 0 \end{aligned} \quad (8)$$

где V_k – объем катализатора, V_p – объем реактора, $c_{\text{вх}}$, n , $c_{\text{вых}}$ – соответственно концентрации индикатора на входе в реактор, в катализаторе, на выходе из реактора, t – время пребывания в реакторе, k_a , K_a – соответственно констант скорости адсорбции и константа адсорбционного равновесия, $\mathcal{G}_{\text{вх}}$ – объемная скорость потока на входе (считаем, что расход остается постоянным).

Исходные данные: $V_p = 20$ мл; $V_k = 5$ мл; $\mathcal{G}_{\text{вх}0} = 500$ ч⁻¹; $K_a = 0,1$; $k_a = 10$ с⁻¹

$c_{\text{вх}} = 2,5 \cdot 10^{-3} \sin(t)$ моль/л

Задание:

1) Решить уравнение модели численными методами и построить графики зависимости концентрации индикатора на выходе из реактора от времени и концентрации индикатора в порах катализатора от времени.

2) Проанализировать полученные зависимости $c_{\text{вых}}(t)$ и $n(t)$.

Выводы по работе.

Лабораторная работа № 2. Гетерогенные катализаторы: теория и методы моделирования. (Максимальная оценка – 10 баллов.)

Лабораторная работа № 2 предусматривает закрепление знаний, умений и навыков по разделам 3-4.

Рассмотреть неявные конечно-разностные схемы и метод ортогональных коллокаций решения уравнений нестационарной квазигомогенной модели зерна катализатора на примере простой мономолекулярной реакции 1 порядка. Структурировать информацию по эффективным каталитическим системам проведения реакции паровой конверсии метанола. Проанализировать способы приготовления медно-цинковых катализаторов паровой конверсии метанола на основании результатов проведенного патентного поиска. Сопоставить и обобщить результаты анализа научно-информационных источников, теоретических и экспериментальных исследований в области получения водорода паровой конверсией метанола.

Вариант 1.

В каталитическом реакторе протекает химическая реакция паровой конверсии метанола:



Кинетическая модель [Tesser et al.] реакции паровой конверсии метанола представима в виде:

$$r = \frac{k_1 \cdot K_{\text{CH}_3\text{OH}} \cdot P_{\text{CH}_3\text{OH}}}{1 + K_{\text{CH}_3\text{OH}} \cdot P_{\text{CH}_3\text{OH}} + K_{\text{H}_2\text{O}} \cdot P_{\text{H}_2\text{O}} + K_{\text{H}_2} \cdot P_{\text{H}_2}} \quad (2)$$

r – скорость реакции, моль·кг⁻¹·с⁻¹;

k_1 – константа скорости реакции, моль/кг·с;

K_i – константа адсорбционного равновесия вещества i , бар^{-1} ;

p_i – парциальное давление i -го компонента, бар .

$$K_i = \exp\left(\frac{\Delta S_i}{R} - \frac{\Delta H_i}{RT}\right) \quad (3)$$

Численные значения кинетических параметров модели:

$$\begin{aligned} k_0 &= (1,3 \pm 0,3) \cdot 10^9 & E_a &= 100,0 \pm 0,6 \\ \Delta S_{\text{CH}_3\text{OH}} &= -22,9 \pm 0,9 & \Delta H_{\text{CH}_3\text{OH}} &= -33 \pm 1 \\ \Delta S_{\text{H}_2\text{O}} &= -30 \pm 2 & \Delta H_{\text{H}_2\text{O}} &= -18,1 \pm 0,9 \\ \Delta S_{\text{H}_2} &= -79 \pm 7 & \Delta H_{\text{H}_2} &= -57 \pm 5 \end{aligned}$$

Задание:

– Построить нестационарную квазигомогенную для варианта №1 (вариант №2 - бидисперсную, вариант №3 - капиллярную) модель зерна катализатора для заданной кинетики химической реакции.

– Рассчитать эффективные коэффициенты диффузии реагентов.

– Записать алгоритм решения уравнений модели зерна катализатора неявными конечно-разностными методами (вариант №1) и методом ортогональных коллокаций (вариант №2).

– Реализовать алгоритм расчета нестационарной квазигомогенной модели зерна катализатора на ЭВМ.

– Построить профили изменения концентраций и температуры по радиусу гранулы катализатора.

Выводы по работе.

8.3. Составление отчётов по лабораторным работам для текущего контроля освоения дисциплины

Лабораторная работа №1. Моделирование адсорбционных процессов в проточно-циркуляционных реакторах (Максимальная оценка – 5 баллов.)

Лабораторная работа №1 предусматривает закрепление знаний, умений и навыков по разделам №1-2. Изучение материалов курса лекций разделов дисциплины 1.1-1.3, 2.2-2.3.

Оформление отчета по лабораторной работе №1 проводится в соответствии со следующей структурой:

1. Титульный лист.

2. Содержание.

3. Цель работы, задание.

4. Теоретическая часть. Привести конструкции проточно-циркуляционных реакторов для проведения кинетических и адсорбционных экспериментов – Карберри, Берти, Харшоу с неподвижной и падающей корзиной, Кэлдвелла. Указать преимущества и недостатки различных методов определения каталитической активности - статических и динамических (точных/ приближенных интегральных или точных/ приближенных дифференциальных). Рассмотреть численные методы решения уравнений кинетики каталитических реакций и моделей динамики адсорбции на энергетически однородных и неоднородных поверхностях. Проанализировать методы оценки неизвестных параметров моделей по экспериментальным данным (констант скоростей адсорбции, констант адсорбционно-десорбционного равновесия, коэффициентов диффузии реагентов, коэффициентов массоотдачи для реагентов).

5. Практическая часть.

Моделирование процесса адсорбции пропилена в проточно-циркуляционном реакторе.

- 1) Решить уравнение модели численными методами и построить графики зависимости концентрации индикатора на выходе из реактора от времени и концентрации индикатора в порах катализатора от времени.
- 2) Проанализировать полученные зависимости $c_{\text{вых}}(t)$ и $n(t)$.
 6. Листинг программы.
 7. Выводы по работе.
 8. Библиографический список.

К защите представить отчёт в печатной форме и в электронном виде в формате PDF.

Лабораторная работа №2. Гетерогенные катализаторы: теория и методы моделирования. (Максимальная оценка –10 баллов.)

Лабораторная работа № 2 предусматривает закрепление знаний, умений и навыков по разделам № 3-4. Изучение материалов курса лекций по разделам дисциплины 3.1.-3.3, 4.1-4.2

Оформление отчета по лабораторной работе №2 проводится в соответствии со следующей структурой:

1. Титульный лист.
 2. Содержание.
 3. Цель работы, задание.
 4. Теоретическая часть. Рассмотреть неявные конечно-разностные схемы и метод ортогональных коллокаций решения уравнений нестационарной квазигомогенной модели зерна катализатора на примере простой мономолекулярной реакции 1 порядка. Структурировать информацию по эффективным каталитическим системам проведения реакции паровой конверсии метанола. Рассмотреть способы приготовления медно-цинковых катализаторов паровой конверсии метанола на основании результатов проведенного патентного поиска. Сопоставить и обобщить результаты анализа научно-информационных источников, теоретических и экспериментальных исследований в области получения водорода паровой конверсией метанола.
 5. Практическая часть.
 - Построить нестационарную квазигомогенную /бидисперсную / капиллярную модель зерна катализатора для заданной кинетики химической реакции.
 - Рассчитать эффективные коэффициенты диффузии реагентов.
 - Записать алгоритм решения уравнений модели зерна катализатора неявными конечно-разностными методами либо методом ортогональных коллокаций.
 - Реализовать алгоритм расчета нестационарной квазигомогенной/бидисперсной/капиллярной модели зерна катализатора на ЭВМ.
 - Построить профили изменения концентраций и температуры по радиусу гранулы катализатора.
 6. Листинг программы.
 7. Выводы по работе.
 8. Библиографический список.
- К защите представить отчёт в печатной форме и в электронном виде в формате PDF.

8.4. Вопросы для итогового контроля освоения дисциплины (зачет с оценкой, 8 семестр)

Максимальное количество баллов за зачёт с оценкой – **40 баллов**. Билет содержит два теоретических вопроса, относящихся к разным разделам дисциплины. Максимальная оценка за каждый теоретический вопрос – **20 баллов**.

1. Задачи исследования гетерогенно-каталитических процессов. Роль катализа и катализаторов при организации новых производств и интенсификации

действующих. (20 баллов)

2. Становление каталитической индустрии. История развития катализа. (20 баллов)
3. Физико-химическая сущность катализа. Активность, селективность и стабильность эксплуатации гетерогенных катализаторов. Определения длительности межрегенерационного пробега гетерогенных катализаторов и числа циклов их регенерации. (20 баллов)
4. Нестационарный катализ и его роль в промышленности. (20 баллов)
5. Компенсационный эффект в катализе. (20 баллов)
6. Невоспроизводимость явлений и ложные эффекты в катализе. (20 баллов)
7. Отравление, промотирование и модифицирование катализаторов. Каталитические яды, промоторы, модифицирующие добавки. (20 баллов)
8. Дезактивация катализаторов в процессе эксплуатации и регенерация дезактивированных катализаторов. (20 баллов)
9. Кислотно-основный катализ. Катализаторы кислотно-основного взаимодействия. Примеры. (20 баллов)
10. Окислительно-восстановительный катализ. Катализаторы окислительно-восстановительного взаимодействия. Примеры. (20 баллов)
11. Полифункциональные катализаторы в реакциях кислотно-основного и окислительно-восстановительного взаимодействия. Примеры. (20 баллов)
12. Пористая структура катализаторов. Требования к пористости и удельной поверхности катализаторов. Моно- и полидисперсные структуры. (20 баллов)
13. Силы адсорбции. Физическая и химическая адсорбция. (20 баллов)
14. Термодинамика адсорбции (тепловой эффект, свободная энергия Гельмгольца, константа адсорбционного равновесия, химический потенциал, энтропия) (20 баллов)
15. Изотермы адсорбции на энергетически однородных поверхностях. (20 баллов)
16. Изотермы адсорбции на энергетически неоднородных поверхностях. Плотность распределения центров адсорбции по теплотам адсорбции для ядра интегрального уравнения, представленного аппроксимацией Рогинского. (20 баллов)
17. Изотерма адсорбции на энергетически неоднородных поверхностях. Плотность распределения центров адсорбции по теплотам адсорбции для ядра интегрального уравнения, представленного аппроксимацией Зельдовича. (20 баллов)
18. Взаимодействие частиц в хемосорбционных слоях. Изотерма адсорбции с учетом отталкивания частиц в адсорбционном слое. (20 баллов)
19. Теория граничного слоя. Образование заряженного адсорбированного слоя на полупроводниках различного типа. (20 баллов)
20. Кинетические модели многокомпонентной адсорбции на однородных поверхностях. Матричное представление. (20 баллов)
21. Определение удельной поверхности катализаторов и сорбентов. (20 баллов)
22. Модель двумерного газа. Двумерное давление и поверхностное натяжение. Уравнение адсорбции Гиббса. (20 баллов)
23. Экспериментальные методы изучения свойств катализаторов и сорбентов. (20 баллов)
24. Экспериментальные статические методы определения каталитической активности катализаторов. Их преимущества и недостатки. (20 баллов)
25. Экспериментальные динамические *приближенные интегральные* методы определения каталитической активности катализаторов. Их преимущества и недостатки (20 баллов)
26. Экспериментальные динамические *точные интегральные* методы определения каталитической активности катализаторов. Их преимущества и недостатки (20 баллов)
27. Экспериментальные динамические *приближенные дифференциальные* методы определения каталитической активности катализаторов. Их преимущества и недостатки (20 баллов)
28. Экспериментальные динамические *точные дифференциальные* методы определения каталитической активности катализаторов. Их преимущества и недостатки (20 баллов)

29. Импульсные методы изучения в нестационарных режимах процессов адсорбции реагентов на различных адсорбентах или каталитических реакций на гетерогенных катализаторах. (20 баллов)
30. Конструкции проточных и проточно-циркуляционных реакторов для проведения кинетических исследований на гетерогенных катализаторах. (20 баллов)
31. Конструкция проточно-циркуляционного реактора Карберри для проведения кинетических исследований. (20 баллов)
32. Конструкция проточно-циркуляционного реактора Берти для проведения кинетических исследований. (20 баллов)
33. Конструкция проточно-циркуляционного реактора Харшоу с неподвижной корзиной для проведения кинетических исследований. (20 баллов)
34. Конструкция проточно-циркуляционного реактора Харшоу с падающей корзиной для проведения кинетических исследований. (20 баллов)
35. Конструкция проточно-циркуляционного реактора Кэлдвелла с неподвижной корзиной для проведения кинетических исследований. (20 баллов)
36. Конструкции проточных реакторов для проведения кинетических исследований. Реактор Темкина. (20 баллов)
37. Методики экспериментального определения безградиентности проточно-циркуляционного реактора. (20 баллов)
38. Химическая кинетика сложных каталитических реакций. Условия квазистационарного протекания реакции. Медленные и квазиравновесные стадии. (20 баллов)
39. Кинетические уравнения для процессов, протекающих на энергетически однородных поверхностях катализаторов. (20 баллов)
40. Кинетические уравнения для процессов, протекающих на энергетически неоднородных поверхностях катализаторов. (20 баллов)
41. Методы построения кинетических моделей каталитических реакций, моделей адсорбционных процессов на гетерогенных катализаторах. (20 баллов)
42. Методы решения уравнений моделей динамики адсорбции на энергетически однородных поверхностях гетерогенных катализаторов. (20 баллов)
43. Методы решения уравнений моделей динамики адсорбции на энергетически неоднородных поверхностях гетерогенных катализаторов. (20 баллов)
44. Методы решения уравнений кинетики каталитических реакций на энергетически однородных поверхностях гетерогенных катализаторов. (20 баллов)
45. Методы решения уравнений кинетики каталитических реакций на энергетически неоднородных поверхностях гетерогенных катализаторов. (20 баллов)
46. Методы оценки констант скоростей адсорбции, констант адсорбционно-десорбционного равновесия, коэффициентов массоотдачи для реагентов и коэффициентов диффузии реагентов. (20 баллов)
47. Каталитические реакции в нестационарном режиме. Температурно-программированная реакция. Температурно-программированная десорбция. (20 баллов)
48. Массопередача в порах катализаторов. Коэффициент эффективной диффузии. (20 баллов)
49. Активные центры катализаторов и дефекты решетки кристаллов, точечные или 0-мерные дефекты в кристаллах. Дефекты по Шоттки, дефекты по Френкелю. F- и V-центры. (20 баллов)
50. Активные центры катализаторов и дефекты решетки кристаллов, одномерные дефекты в кристаллах. Краевая и винтовая дислокации. (20 баллов)
51. Активные центры катализаторов и дефекты решетки кристаллов, двумерные дефекты в кристаллах. (20 баллов)
52. Катализаторы-металлы. Монолитные или нанесенные на носитель. *Примеры реакций каталитического гидрирования на металлах.* (20 баллов)

53. Катализаторы-металлы. Монолитные или нанесенные на носитель. *Примеры реакций каталитической изомеризации насыщенных и ненасыщенных углеводородов на металлах.* (20 баллов)
54. Катализаторы-металлы. Электронные эффекты при катализе на малых частицах. Влияние взаимодействия кластеров металлов между собой и с носителем на характеристики каталитических реакций. (20 баллов)
55. Катализаторы–полупроводники. Влияние дефектов кристаллической решетки полупроводников на их каталитические свойства. Формирование активных центров каталитической реакции на поверхности полупроводников. (20 баллов)
56. Катализаторы–полупроводники. Электронная теория катализа на полупроводниках. Связь каталитических свойств полупроводника с уровнем Ферми. Недостатки электронной теории катализа. (20 баллов)
57. Катализаторы–полупроводники. Примеры реакций каталитического гидрирования и дегидрирования углеводородов на полупроводниковых катализаторах. (20 баллов)
58. Катализаторы-полупроводники. Донорные и акцепторные уровни. Адсорбция на полупроводниках различного типа. (20 баллов)
59. Каталитическая активность и строение катализаторов-диэлектриков. Примеры использования катализаторов-диэлектриков в реакциях алкилирования, крекинга, изомеризации. (20 баллов)
60. Катализаторы-диэлектрики. Диэлектрики – носители металл-оксидных кластеров, формирующих каталитические поверхности с бифункциональными и полифункциональными каталитическими свойствами. (20 баллов)
61. Катализаторы-диэлектрики. Основные характеристики диэлектриков с основными и кислотными свойствами поверхности. Поровая структура диэлектриков – регулярная и нерегулярная, аморфная и кристаллическая. (20 баллов)
62. Каталитический крекинг, молекулярно-ситовое действие цеолитов. (20 баллов)
63. Методика выявления доминирующих эффектов факторов при направленном подборе состава катализатора. Ранжирование катализаторов по каталитической активности с использованием статистики T²-Хотеллинга. (20 баллов)
64. Приготовление катализаторов методами сухого и мокрого смешения. (20 баллов)
65. Приготовление катализаторов методом соосаждения. (20 баллов)
66. Приготовление катализаторов методом пропитки готового носителя. (20 баллов)
67. Приготовление катализаторов методом ионного обмена. (20 баллов)
68. Приготовление полиметаллических катализаторов методами порошковой металлургии, сплавлением в индукционных печах. (20 баллов)
69. Основные требования к промышленному катализатору (пористая структура катализаторов, форма и размер гранул, механическая прочность). (20 баллов)
70. Методы определения кислотных и основных центров поверхности катализаторов. (20 баллов)
71. Метод ионообменной адсорбции для определения общей кислотности поверхности катализатора. (20 баллов)
72. Метод адсорбции оснований из газовой фазы для определения общей кислотности поверхности катализатора. (20 баллов)
73. Ранние теории катализа– теория промежуточных соединений, пересыщения Рогинского, абсолютных скоростей реакций Эйринга. (20 баллов)
74. Теория активных центров Тейлора. (20 баллов)
75. Мультиплетная теория Баландина. Принцип *геометрического* соответствия. (20 баллов)
76. Мультиплетная теория Баландина. Принцип *энергетического* соответствия. (20 баллов)
77. Теория ансамблей Кобозева. Закон распределения активного вещества на носителе. Определение состава активного ансамбля и областей миграции различными методами. (20 баллов)

78. Теория Борескова о формировании активной поверхности катализатора под влиянием реакционной среды. (20 баллов)
79. Методы построения и решения уравнений модели зерна катализатора и расчета векторных величин факторов эффективности работы зерна промышленных катализаторов для многомаршрутных реакций и сложных фракционных составов сырьевой смеси. (20 баллов)
80. Моделирование процессов в зерне катализатора с использованием неявных конечно-разностных схем. (20 баллов)
81. Моделирование процессов в зерне катализатора с использованием метода ортогональных коллокаций. (20 баллов)
82. Промышленные гетерогенно-каталитические процессы риформинга бензиновых углеводородов нефти и используемые катализаторы. (20 баллов)
83. Промышленные гетерогенно-каталитические процессы крекинга углеводородов нефти и используемые катализаторы. (20 баллов)
84. Промышленные гетерогенно-каталитические процессы гидроизомеризации углеводородов пентан-гексановой фракции газового конденсата. Эффективные каталитические системы. (20 баллов)
85. Промышленные гетерогенно-каталитические процессы очистки этан-этиленовой фракции газов пиролиза от ацетиленовых углеводородов. Эффективные каталитические системы. (20 баллов)
86. Промышленные гетерогенно-каталитические процессы неокислительного дегидрирования пропана. Эффективные каталитические системы. (20 баллов)
87. Промышленные гетерогенно-каталитические процессы окислительного дегидрирования пропана. Эффективные каталитические системы. (20 баллов)
88. Промышленные гетерогенно-каталитические процессы двухступенчатой сероочистки природного газа, используемые катализаторы и адсорбенты. (20 баллов)
89. Промышленные гетерогенно-каталитические процессы паровой конверсии метана в производстве водорода. Эффективные каталитические системы. (20 баллов)
90. Промышленные гетерогенно-каталитические процессы парокислородной конверсии метана. Эффективные каталитические системы. (20 баллов)
91. Промышленные гетерогенно-каталитические процессы паровоздушной конверсии метана в производстве аммиака. Эффективные каталитические системы. (20 баллов)
92. Промышленные гетерогенно-каталитические процессы среднетемпературной паровой конверсии оксида углерода (HTS) в производстве аммиака. Эффективные каталитические системы. (20 баллов)
93. Промышленные гетерогенно-каталитические процессы низкотемпературной паровой конверсии оксида углерода (LTS) в производстве аммиака. Эффективные каталитические системы. (20 баллов)
94. Промышленные гетерогенно-каталитические процессы парокислородоуглекислотной конверсии метана. Эффективные каталитические системы. (20 баллов)
95. Промышленные гетерогенно-каталитические процессы пароуглекислотной конверсии метана. Эффективные каталитические системы. (20 баллов)
96. Промышленные гетерогенно-каталитические процессы получения метанола. Эффективные каталитические системы в производстве метанола. (20 баллов)
97. Промышленные гетерогенно-каталитические процессы получения формальдегида окислением метанола и используемые катализаторы. (20 баллов)
98. Промышленные гетерогенно-каталитические процессы получения аммиака. Эффективные каталитические системы. (20 баллов)
99. Промышленные гетерогенно-каталитические процессы получения диметилового эфира из метанола. Эффективные каталитические системы. (20 баллов)

100. Новые гетерогенно-каталитические процессы получения диметилового эфира из синтез-газа в реакторах с суспендированным слоем катализатора. Эффективные каталитические системы. (20 баллов)

Фонд оценочных средств приведен в виде отдельного документа, являющегося неотъемлемой частью основной образовательной программы.

8.5. Структура и пример билета для зачета с оценкой

Итоговый контроль освоения материала дисциплины проводится в форме зачёта с оценкой, который включает контрольные вопросы по всем разделам рабочей программы дисциплины. Ответы на вопросы зачёта с оценкой оцениваются из максимальной оценки 40 баллов следующим образом: максимальное количество баллов за каждый вопрос – 20 баллов.

<p>«Утверждаю» зав. кафедрой Глебов М.Б.</p> <p>(Подпись) (И. О. Фамилия)</p> <p>«__» _____ 20__ г.</p>	<p>Министерство науки и высшего образования РФ</p>
	<p>Российский химико-технологический университет имени Д.И. Менделеева</p>
	<p>Кафедра кибернетики химико-технологических процессов</p>
	<p>28.03.02 Наноинженерия Профиль "Наноинженерия для химии, фармацевтики и биотехнологии"</p>
<p>ГЕТЕРОГЕННЫЙ КАТАЛИЗ И КАТАЛИТИЧЕСКИЕ ПРОЦЕССЫ</p>	
<p>Билет № 10</p>	
<p>1. Приготовление катализаторов методом пропитки готового носителя. (20 баллов)</p>	
<p>2. Теория Борескова о формировании активной поверхности катализатора под влиянием реакционной среды. (20 баллов)</p>	

9. УЧЕБНО-МЕТОДИЧЕСКОЕ ОБЕСПЕЧЕНИЕ ДИСЦИПЛИНЫ

9.1. Рекомендуемая литература

А) Основная литература

1. В.Н. Писаренко, Е.В. Писаренко. Процессы адсорбции веществ на гетерогенных катализаторах: теория и методы моделирования. Анализ и моделирование контактно-каталитических процессов.– М.: РХТУ им. Д.И. Менделеева, 2012.– 72 с.

Б) Дополнительная литература

1. Е.В. Писаренко. Современные промышленные процессы переработки природного газа и расчет реакторов. – М.: РХТУ им. Д.И. Менделеева, 2022. – 260 с.
2. Е.В. Писаренко. Промышленные каталитические процессы. Структуры и свойства твердых катализаторов.– М. : РХТУ им. Д.И. Менделеева, 2009.–136с.
3. О.В. Крылов Гетерогенный катализ. Учебное пособие для вузов. М.: «Академкнига», 2004 .– 679 с.

9.2. Рекомендуемые источники научно-технической информации

Научно-технические журналы:

- «Химическая промышленность сегодня», ISSN – 0023-110X;
- «Химическая технология», ISSN – 1684-5811;
- «Теоретические основы химической технологии», ISSN – 0040-3571;

- «Computers and Chemical Engineering» ISSN – 0098-1354;
- «Программные продукты и системы», ISSN (печатной версии) – 0236-235X, ISSN (онлайновой версии) – 2311-2735;

9.3. Средства обеспечения освоения дисциплины

Средства обеспечения освоения дисциплины.

Имеются дополнительные средства для изучения дисциплины: электронные учебные пособия, библиотека программ для решения уравнений моделей, задания к практическим занятиям (50 задач), задания к самостоятельным работам (50 задач).

Для реализации рабочей программы дисциплины подготовлены следующие средства обеспечения освоения дисциплины:

1. – банк вариантов контрольной работы № 1 – 50;
2. – банк вариантов контрольной работы № 2 – 50;
3. – банк вариантов контрольной работы № 3 – 50;
4. – банк вариантов лабораторной работы №1 – 25;
5. – банк вариантов лабораторной работы №2 – 25;
6. – банк билетов для зачета с оценкой – 50;
7. – демонстрационные расчётные модули по комплексным заданиям;
8. – предустановленное лицензионное программное обеспечение в компьютерном классе (Windows 7, Microsoft Office 2010).

При использовании электронного обучения и дистанционных образовательных технологий занятия полностью или частично проводятся в режиме онлайн. При этом данный список дополняется следующим разделом:

- тематическая группа в социальной сети Вконтакте, доступ к групповым чатам (Discord, WhatsApp, Viber), к вебинарам (Discord, Zoom, webinar.ru), групповой электронной почте, онлайн-конференции в Skype.

10. ПЕРЕЧЕНЬ ИНФОРМАЦИОННЫХ ТЕХНОЛОГИЙ, ИСПОЛЬЗУЕМЫХ В ОБРАЗОВАТЕЛЬНОМ ПРОЦЕССЕ

Информационную поддержку изучения дисциплины осуществляет Информационно-библиотечный центр (ИБЦ) РХТУ им. Д.И. Менделеева, который обеспечивает обучающихся основной учебной, учебно-методической и научной литературой, необходимой для организации образовательного процесса по дисциплине. Общий объем многоотраслевого фонда ИБЦ на 01.01.2023 составляет 1 727 628 экз.

Фонд ИБЦ располагает учебной, учебно-методической и научно-технической литературой в форме печатных и электронных изданий, а также включает официальные, справочно-библиографические, специализированные отечественные и зарубежные периодические и информационные издания. ИБЦ обеспечивает доступ к профессиональным базам данных, информационным, справочным и поисковым системам.

Каждый обучающийся обеспечен свободным доступом из любой точки, в которой имеется доступ к сети Интернет и к электронно-библиотечной системе (ЭБС) Университета, которая содержит различные издания по основным изучаемым дисциплинам и сформирована по согласованию с правообладателями учебной и учебно-методической литературы.

Для более полного и оперативного справочно-библиографического и информационного обслуживания в ИБЦ реализована технология Электронной доставки документов.

Полный перечень электронных информационных ресурсов, используемых в процессе обучения, представлен в основной образовательной программе.

11. МАТЕРИАЛЬНО-ТЕХНИЧЕСКОЕ ОБЕСПЕЧЕНИЕ

В соответствии с учебным планом занятия проводятся в форме лекций, практических, лабораторных занятий и самостоятельной работы студента.

11.1. Оборудование, необходимое в образовательном процессе

Учебная аудитория для проведения лекций и практических занятий вместимостью не менее 30 человек, оборудованная электронными средствами демонстрации (компьютер со средствами звуковоспроизведения, проектор, экран) и учебной мебелью.

Компьютерный класс, насчитывающий не менее 10 посадочных мест, с предустановленным лицензионным программным обеспечением (Windows, MicrosoftExcel) и выходом в Интернет для проведения практических и лабораторных занятий.

Библиотека, имеющая рабочие компьютерные места для студентов, оснащённые компьютерами с доступом к базам данных и выходом в Интернет.

11.2. Учебно-наглядные пособия

Учебные пособия по дисциплине.

Электронный раздаточный материал к разделам лекционного курса.

Демонстрационные расчётные модули по комплексным заданиям.

11.3. Печатные и электронные образовательные и информационные ресурсы

На кафедре КХТП используются информационно-методические материалы: инструкции по технике безопасности в компьютерном классе; методические рекомендации к практическим занятиям; учебные пособия; электронные учебные пособия; кафедральные библиотеки электронных изданий; учебно-методические разработки кафедры в электронном виде; раздаточный материал к разделам дисциплины; справочные материалы.

На кафедре КХТП используются электронные образовательные ресурсы: электронные презентации к разделам лекционного курса; электронные конспекты лекций; учебно-методические разработки в электронном виде; демонстрационные программы; специализированное программное обеспечение; справочные материалы в электронном виде.

11.4. Перечень лицензионного программного обеспечения

№ п.п.	Наименование программного продукта	Реквизиты договора поставки	Срок окончания действия лицензии	Примечание	Возможность дистанционного использования
1.	WINHOME 10 Russian OLV NL Each Academic Edition	Контракт № 28-35ЭА/2020 от 26.05.2020	бессрочно	Лицензия на операционную систему Microsoft Windows 10. ПО, не принимающее прямого участия в образовательных процессах.	Нет
2.	Microsoft Office Professional Plus 2019 В составе: • Word	Контракт № 28-35ЭА/2020 от 26.05.2020	12 месяцев (ежегодное продление подписки с правом пере-	Лицензия на ПО, принимающее участие в образовательных процессах.	Нет

№ п.п.	Наименование программного продукта	Реквизиты договора поставки	Срок окончания действия лицензии	Примечание	Возможность дистанционного использования
	<ul style="list-style-type: none"> • Excel • Power Point • Outlook • OneNote • Access • Publisher • InfoPath 		хода на обновлённую версию продукта)		

12. ТРЕБОВАНИЯ К ОЦЕНКЕ КАЧЕСТВА ОСВОЕНИЯ ПРОГРАММ

Наименование разделов	Основные показатели оценки	Формы и методы контроля и оценки
Раздел 1. Физическая и химическая адсорбция. Адсорбция на энергетически однородных и неоднородных поверхностях катализатора.	<p>Знает: Закономерности протекания каталитических и адсорбционных процессов в системах газ-твердое, жидкость-твердое, методы построения моделей адсорбционных процессов на гетерогенных катализаторах, методы решения уравнений моделей динамики адсорбции на энергетически однородных и неоднородных поверхностях гетерогенных катализаторов.</p> <p>Умеет: Определять тип математической модели поровой структуры зерна катализатора, тип динамических моделей адсорбции и изотерм адсорбции, решать уравнения модели динамики адсорбции на энергетически однородных и неоднородных поверхностях, оценивать константы скоростей адсорбции, константы адсорбционно-десорбционного равновесия, коэффициенты диффузии, коэффициенты массоотдачи для реагентов.</p> <p>Владеет: Методами решения уравнений моделей процессов адсорбции на гетерогенных катализаторах и определения их параметров.</p>	<p>Оценка за контрольную работу № 1 по разделу 1. (наивысший балл 15).</p> <p>Оценка на зачете с оценкой.</p>
Раздел 2. Теории катализа, кинетика многостадийных каталитических реакций.	<p>Знает: Основные положения теорий гетерогенного катализа, закономерности протекания каталитических и адсорбционных процессов в системах газ-твердое, жидкость-твердое, методы построения кинетических моделей каталитических реакций на гетерогенных катализаторах, методы решения уравнений кинетики каталитических реакций и моделей динамики адсорбции на энергетически однородных и неоднородных поверхностях гетерогенных катализаторов, уравнений кинетики дезактивации катализаторов.</p> <p>Умеет: Решать уравнения кинетики каталитических реакций и модели динамики адсорбции на энергетически однородных и неоднородных поверхностях.</p> <p>Владеет: Методами построения кинетических моделей и моделей адсорбции на энергетически однород-</p>	<p>Оценка за лабораторную работу № 1 по разделам 1-2. (наивысший балл 5).</p> <p>Оценка за контрольную работу №2 по разделу 2 (наивысший балл 15).</p> <p>Оценка на зачете с оценкой.</p>

	ных и неоднородных поверхностях, Методами решения уравнений кинетических моделей и моделей процессов адсорбции на гетерогенных катализаторах и определения их параметров.	
Раздел 3. Промышленные катализаторы, их тип, способы приготовления, области применения, методы моделирования.	<p>Знает: Научные основы подбора и приготовления катализаторов, методы измерения каталитической активности, физико-химические свойства катализаторов-металлов, катализаторов-полупроводников и катализаторов-диэлектриков и природу их каталитической активности, методы построения и решения уравнений модели зерна катализатора и расчета факторов эффективности его работы.</p> <p>Умеет: Определять физико-химические свойства гетерогенных катализаторов и основные характеристики их активной поверхности, определять каталитическую активность гетерогенных катализаторов, осуществлять направленный подбор катализаторов для проведения конкретных каталитических реакций, определять тип математической модели поровой структуры зерна катализатора, тип динамических моделей адсорбции и изотерм адсорбции, численно решать уравнения модели зерна катализатора, объяснять физико-химическую сущность каталитического действия катализаторов-металлов, катализаторов-полупроводников, катализаторов-диэлектриков.</p> <p>Владеет: Методами определения каталитической активности, методами направленного подбора и приготовления катализаторов, основами теории каталитического действия катализаторов - металлов, катализаторов-полупроводников, катализаторов-диэлектриков, методами построения кинетических моделей, моделей зерна катализатора и моделей адсорбции на энергетически однородных и неоднородных поверхностях, методами решения уравнений кинетических моделей, моделей зерна катализатора, моделей процессов адсорбции на гетерогенных катализаторах и определения их параметров.</p>	Оценка на зачете с оценкой.
Раздел 4. Гетерогенно-каталитические процессы.	<p>Знает: Основные крупнотоннажные производства и промышленные катализаторы переработки нефти и газа.</p> <p>Умеет: Осуществлять направленный подбор катализаторов для проведения конкретных каталитических реакций.</p> <p>Владеет: Методами направленного подбора и приготовления катализаторов. Основами стратегии анализа, исследования и моделирования основных крупнотоннажных процессов в области переработки нефти и газа.</p>	Оценка за контрольную работу № 3 по разделам 3-4 (наивысший балл 15). Оценка за лабораторную работу № 2 по разделам 3-4 (наивысший балл 10). Оценка на зачете с оценкой.

15. ОСОБЕННОСТИ ОРГАНИЗАЦИИ ОБРАЗОВАТЕЛЬНОГО ПРОЦЕССА ДЛЯ ИНВАЛИДОВ И ЛИЦ С ОГРАНИЧЕННЫМИ ВОЗМОЖНОСТЯМИ ЗДОРОВЬЯ

Обучение инвалидов и лиц с ограниченными возможностями здоровья осуществляется в соответствии с:

– Порядком организации и осуществления образовательной деятельности по образовательным программам – программам бакалавриата, программам специалитета, программам магистратуры (Приказ Министерства науки и высшего образования Российской Федерации от 06.04.2021 № 245);

– Положением о порядке организации и осуществления образовательной деятельности по образовательным программам высшего образования – программам бакалавриата, программам специалитета, программам магистратуры федерального государственного бюджетного образовательного учреждения высшего образования «Российский химико-технологический университет имени Д.И. Менделеева», принятым решением Ученого совета РХТУ им. Д.И. Менделеева от 28.12.2022, протокол № 5;

– Методическими рекомендациями по организации образовательного процесса для обучения инвалидов и лиц с ограниченными возможностями здоровья в образовательных организациях высшего образования, в том числе оснащённости образовательного процесса (утверждены заместителем Министра образования и науки РФ А.А. Климовым от 08.04.2014 № АК-44/05вн).

**Дополнения и изменения к рабочей программе дисциплины
«Гетерогенный катализ и каталитические процессы»**

основной образовательной программы

**28.03.02 Наноинженерия
«Наноинженерия для химии, фармацевтики и биотехнологии»**

Форма обучения: очно

Номер изменения/ дополнения	Содержание дополнения/изменения	Основание внесения изменения/дополнения
1		протокол заседания Ученого совета № _____ от «___» _____ 20__ г.
2		протокол заседания Ученого совета № _____ от «___» _____ 20__ г.
3		протокол заседания Ученого совета № _____ от «___» _____ 20__ г.
		протокол заседания Ученого совета № _____ от «___» _____ 20__ г.
		протокол заседания Ученого совета № _____ от «___» _____ 20__ г.

Министерство науки и высшего образования Российской Федерации
федеральное государственное бюджетное образовательное учреждение
высшего образования
«Российский химико-технологический университет
имени Д.И. Менделеева»



«УТВЕРЖДАЮ»

Проректор по учебной работе

Ф.А. Колоколов

«19» июня 2023 г.

РАБОЧАЯ ПРОГРАММА ДИСЦИПЛИНЫ
«ГРАЖДАНСКАЯ ЗАЩИТА В ЧРЕЗВЫЧАЙНЫХ СИТУАЦИЯХ»

Направление подготовки - Все направления подготовки
(Код и наименование направления подготовки)

Профиль подготовки – Все профили подготовки
(Наименование профиля подготовки)

Квалификация «бакалавр»

РАССМОТРЕНО И ОДОБРЕНО
на заседании Методической комиссии
РХТУ им. Д.И. Менделеева
«19» июня 2023 г.

Председатель  Н.А. Макаров

Москва 2023

Программа составлена:

д.т.н., проф. каф. ТСБ Н.И. Акининым,

д.т.н., проф. каф. ТСБ А.Я. Васиным,

к.т.н., доц. каф. ТСБ М.Д. Чернецкой.

Программа рассмотрена и одобрена на заседании кафедры
Техносферной безопасности

(Наименование кафедры)

«17» мая 2023 г., протокол № 12.

1. ЦЕЛЬ И ЗАДАЧИ ДИСЦИПЛИНЫ

Программа составлена в соответствии с требованиями Федерального государственного образовательного стандарта высшего образования – бакалавриат *по всем направлениям подготовки* (ФГОС ВО), рекомендациями Методической комиссии и накопленным опытом преподавания дисциплины кафедрой *Техносферной безопасности* РХТУ им. Д.И. Менделеева. Программа рассчитана на изучение дисциплины в течение 1 семестра.

Дисциплина *«Гражданская защита в чрезвычайных ситуациях»* относится к вариативной части факультативных дисциплин учебного плана. Программа дисциплины предполагает, что обучающиеся имеют теоретическую и практическую подготовку в области основ безопасности жизнедеятельности.

Цель дисциплины – подготовить студента к осмысленным практическим действиям по обеспечению своей безопасности и защиты в условиях возникновения чрезвычайной ситуации природного, техногенного и военного характера

Задачи дисциплины – основной задачей дисциплины является формирование умений и навыков, позволяющих на основе изучения опасных и поражающих факторов чрезвычайных ситуаций природного, техногенного и военного характера, других опасностей умело решать вопросы своей безопасности с использованием средств системы гражданской защиты.

Дисциплина *«Гражданская защита в чрезвычайных ситуациях»* преподается в 1 или 2 семестрах. Контроль успеваемости студентов ведется по принятой в университете рейтинговой системе.

Рабочая программа дисциплины может быть реализована с применением электронных образовательных технологий и электронного обучения полностью или частично.

2. ТРЕБОВАНИЯ К РЕЗУЛЬТАТАМ ОСВОЕНИЯ ДИСЦИПЛИНЫ

Изучение дисциплины направлено на приобретение следующих **компетенций и индикаторов их достижения:**

Универсальные компетенции и индикаторы их достижения:

Наименование категории (группы) УК	Код и наименование УК	Код и наименование индикатора достижения УК
Безопасность жизнедеятельности	УК-8. - Способен создавать и поддерживать в повседневной жизни и в профессиональной деятельности безопасные условия жизнедеятельности для сохранения природной среды, обеспечения устойчивого развития общества, в том числе при угрозе и возникновении чрезвычайных ситуаций и военных конфликтов	УК-8.1 – Знает классификацию и источники чрезвычайных ситуаций природного и техногенного происхождения; причины, признаки и последствия опасностей, способы защиты от чрезвычайных ситуаций и военных конфликтов; принципы организации безопасности труда на предприятии, технические средства защиты людей в условиях чрезвычайной ситуации УК-8.2 – Умеет поддерживать безопасные условия жизнедеятельности в мирное и военное время; выявлять признаки, причины и условия возникновения чрезвычайных ситуаций; оценивать вероятность возникновения потенциальной опасности и принимать меры по ее предупреждению

		УК-8.3 – Владеет навыками прогнозирования возникновения опасных или чрезвычайных ситуаций; навыками по применению основных методов защиты в условиях чрезвычайных ситуаций и военных конфликтов
--	--	---

В результате изучения дисциплины студент бакалавриата должен:

Знать:

- характеристики природных бедствий, техногенных аварий и катастроф на радиационно, химически и биологически опасных объектах, поражающие факторы других опасностей;

- основы воздействия опасных факторов чрезвычайных ситуаций на человека и природную среду, допустимые предельные критерии негативного воздействия;

- меры безопасного поведения при пребывании в районах (зонах) пожаров, радиоактивного, химического и биологического загрязнения;

- способы и средства защиты человека от воздействия поражающих факторов чрезвычайных ситуаций природного, техногенного и военного характера.

Уметь:

- использовать средства защиты органов дыхания и кожи, медицинские для самозащиты и оказания помощи другим людям;

- применять первичные средства пожаротушения для локализации и тушения пожара, возникшего в аудитории (лаборатории);

- оказывать себе и другим пострадавшим медицинскую помощь с использованием табельных и подручных медицинских средств.

Владеть:

- приёмами проведения частичной санитарной обработки при выходе из района (зоны) радиоактивного, химического и биологического загрязнения (заражения);

- навыками прогнозирования возникновения опасных или чрезвычайных ситуаций;

- навыками по применению основных методов защиты в условиях чрезвычайных ситуаций и военных конфликтов.

3. ОБЪЕМ ДИСЦИПЛИНЫ И ВИДЫ УЧЕБНОЙ РАБОТЫ

Вид учебной работы	Объем дисциплины		
	ЗЕ	Академ.ч	Астрон.ч
Общая трудоемкость дисциплины	1	36	27
Контактная работа – аудиторные занятия:	0,44	16	12
Лекции	0,44	16	12
Практические занятия	-	-	-
Лабораторные работы	-	-	-
Самостоятельная работа	0,56	20	15
Самостоятельное изучение разделов дисциплины	0,56	19,8	14,85
Контактная самостоятельная работа		0,2	0,15
Вид итогового контроля:	зачет		

4. СОДЕРЖАНИЕ ДИСЦИПЛИНЫ

4.1. Разделы дисциплины и виды занятий

№ п/п	Раздел дисциплины	Академ. часов				
		Всего	в т.ч. в форме пр. подг.	Лекции	в т.ч. в форме пр. подг.	Сам. работа
	Введение. Цели и задачи ГО, НАСФ. Понятийно-терминологический аппарат в области ГОЧС.	<i>2</i>	-	<i>1</i>		<i>1</i>
1.	Раздел 1. Опасности природного характера	<i>4</i>	-	<i>2</i>		<i>2</i>
2.	Раздел 2. Опасности техногенного характера	<i>4</i>		<i>2</i>		<i>2</i>
3.	Раздел 3. Опасности военного характера	<i>4</i>		<i>2</i>		<i>2</i>
4.	Раздел 4. Пожарная безопасность.	<i>4</i>		<i>2</i>		<i>2</i>
5.	Раздел 5. Комплекс мероприятий гражданской защиты населения.	<i>6</i>		<i>2</i>		<i>4</i>
5.1	Оповещение и информирование населения об опасности.	<i>1</i>		<i>0,5</i>		<i>0,5</i>
5.2	Средства индивидуальной защиты	<i>2,5</i>		<i>0,75</i>		<i>1,75</i>
5.3	Средства коллективной защиты населения.	<i>2,5</i>		<i>0,75</i>		<i>1,75</i>
6.	Раздел 6. Оказание первой помощи	<i>8</i>		<i>3</i>		<i>5</i>
7.	Раздел 7. Ликвидация последствий чрезвычайной ситуации.	<i>4</i>		<i>2</i>		<i>2</i>
	ИТОГО	<i>36</i>		<i>16</i>		<i>20</i>

4.2 Содержание разделов дисциплины

Введение. Цели и задачи ГО, НАСФ. Понятийно-терминологический аппарат в области ГОЧС.

Раздел 1. Опасности природного характера.

Стихийные бедствия, явления природы разрушительной силы - землетрясения, наводнения, селевые потоки, оползни, снежные заносы, извержение вулканов, обвалы, засухи, ураганы, бури, пожары.

Раздел 2. Опасности техногенного характера.

Аварии и катастрофы на радиационно опасном объекте, химически опасном объекте, биологически опасном объекте; на транспорте (железнодорожном, автомобильном, речном, авиационном); на гидросооружениях; на коммунальных системах жизнеобеспечения.

Раздел 3. Опасности военного характера.

Применение оружия массового поражения (ядерного, химического, биологического), обычных средств с зажигательным наполнением, новых видов оружия. Зоны заражения от средств поражения и их воздействие на население и окружающую природную среду.

Раздел 4. Пожарная безопасность.

Классификация пожаров. Локализация и тушение пожаров. Первичные средства пожаротушения (огнетушители ОП -8, ОУ-2, ОВП-5) и правила пользования ими. Причины возникновения пожаров в жилых зданиях и на производстве.

Раздел 5. Комплекс мероприятий гражданской защиты населения.

5.1. Оповещение и информирование населения об опасности. Принятие населением сигналов оповещения («Внимание всем!», «Воздушная тревога», «Радиационная опасность», «Химическая тревога», «Отбой опасности») и порядок действия по ним. Эвакуация населения из зоны опасности. Способы эвакуации.

5.2. Средства индивидуальной защиты органов дыхания (ГП-7, ГП-7В, ГП-9, Р-2, У-2К, РПА-1, РПГ-67М, РУ-60М, «Феникс», ГДЗК, ДПГ, ДПГ-3, ПЗУ-К, ИП-4М, ИП-5, ИП-6, КИП-8), кожи (Л-1, ОЗК, КИХ-4М, КИХ-5М) человека. Медицинские средства защиты.

5.3. Средства коллективной защиты населения. Назначение, защитные свойства убежищ. Противорадиационные укрытия (ПРУ, подземные пешеходные переходы, заглубленные станции метрополитена), простейшие укрытия (траншеи, окопы, перекрытые щели). Правила занятия убежища.

Раздел 6. Оказание первой помощи.

Реанимационные мероприятия. Оказание первой помощи при ранениях, ожогах, переломах, заражениях; освобождения из под завалов. Проведение частичной санитарной обработки кожных покровов человека при выходе из зон радиоактивного, химического и биологического заражения (загрязнения), из зон пожаров. Медицинская сортировка пораженных в местах катастроф.

Раздел 7. Ликвидация последствий чрезвычайной ситуации.

Радиационная и химическая разведка очага поражения (заражения). Аварийно-спасательные работы. Экстренная эвакуация из аудитории (лаборатории) в условиях пожара, радиационного, химического, биологического загрязнения территории с использованием простейших средств защиты («Феникс», ГДЗК, противогаз ГП-7 с ДПГ-3).

5. СООТВЕТСТВИЕ СОДЕРЖАНИЯ ТРЕБОВАНИЯМ К РЕЗУЛЬТАТАМ ОСВОЕНИЯ ДИСЦИПЛИНЫ

№	В результате освоения дисциплины студент должен:	Раздел	Раздел	Раздел	Раздел	Раздел	Раздел	Раздел
		1	2	3	4	5	6	7
	Знать:							
1	– характеристики природных бедствий, техногенных аварий и катастроф на радиационно, химически и биологически опасных объектах, поражающие факторы других опасностей;	+	+	+	+			
2	– основы воздействия опасных факторов чрезвычайных ситуаций на человека и природную среду, допустимые предельные критерии негативного воздействия;	+	+	+	+			
3	- меры безопасного поведения при пребывании в районах (зонах) пожаров, радиоактивного, химического и биологического загрязнения;		+	+	+			
4	- способы и средства защиты человека от воздействия поражающих факторов чрезвычайных ситуаций природного, техногенного и военного характера.	+						
	Уметь:							
5	– использовать средства защиты органов дыхания и кожи, медицинские для самозащиты и оказания помощи другим людям;						+	
6	– применять первичные средства пожаротушения для локализации и тушения пожара, возникшего в аудитории (лаборатории);				+			
7	– оказывать себе и другим пострадавшим медицинскую помощь с использованием табельных и подручных медицинских средств.						+	
	Владеть:							
8	– приёмами проведения частичной санитарной обработки при выходе из района (зоны) радиоактивного, химического и биологического загрязнения (заражения);		+	+			+	
9	– способами и технологиями защиты в чрезвычайных ситуациях.	+	+	+	+		+	

В результате освоения дисциплины студент должен приобрести следующие *универсальные компетенции и индикаторы их достижения*:

	Код и наименование УК	Код и наименование индикатора достижения УК (перечень из п.2)							
10	– УК-8. - Способен создавать и поддерживать в повседневной жизни и в профессиональной деятельности безопасные условия	УК-8.1 – Знает классификацию и источники чрезвычайных ситуаций природного и техногенного происхождения; причины, признаки и последствия опасностей, способы защиты от чрезвычайных ситуаций и военных конфликтов; принципы организации безопасности труда на предприятии, технические средства защиты людей в условиях чрезвычайной ситуации	+	+	+	+			
11	жизнедеятельности для сохранения природной среды, обеспечения устойчивого развития общества, в том числе при угрозе и возникновении чрезвычайных ситуаций и военных конфликтов – ...	УК-8.2 – Умеет поддерживать безопасные условия жизнедеятельности в мирное и военное время; выявлять признаки, причины и условия возникновения чрезвычайных ситуаций; оценивать вероятность возникновения потенциальной опасности и принимать меры по ее предупреждению	+	+	+	+			
12		УК-8.3 – Владеет навыками прогнозирования возникновения опасных или чрезвычайных ситуаций; навыками по применению основных методов защиты в условиях чрезвычайных ситуаций и военных конфликтов	+	+	+	+	+	+	+

6. ПРАКТИЧЕСКИЕ И ЛАБОРАТОРНЫЕ ЗАНЯТИЯ

6.1. Практические занятия

Практические занятия по дисциплине не предусмотрены

6.2 Лабораторные занятия

Лабораторные занятия по дисциплине не предусмотрены.

7. САМОСТОЯТЕЛЬНАЯ РАБОТА

Самостоятельная работа проводится с целью углубления знаний по дисциплине и предусматривает:

- регулярную проработку пройденного на лекциях учебного материала по разделам дисциплины;
- ознакомление и проработку рекомендованной литературы, работу с электронно-библиотечными системами, включая переводы публикаций из научных журналов, цитируемых в базах Scopus, Web of Science, Chemical Abstracts, РИНЦ;
- посещение отраслевых выставок и семинаров;
- участие в семинарах РХТУ им. И. Менделеева по тематике дисциплины;
- подготовку к выполнению контрольных работ по материалу лекционного курса;

Планирование времени на самостоятельную работу, необходимого на изучение дисциплины, студентам лучше всего осуществлять на весь период изучения, предусматривая при этом регулярное повторение пройденного материала. Материал, законспектированный на лекциях, необходимо регулярно дополнять сведениями из литературных источников, представленных в рабочей программе. При работе с указанными источниками рекомендуется составлять краткий конспект материала, с обязательным фиксированием библиографических данных источника.

8. ПРИМЕРЫ ОЦЕНОЧНЫХ СРЕДСТВ ДЛЯ КОНТРОЛЯ ОСВОЕНИЯ ДИСЦИПЛИНЫ

Совокупная оценка по дисциплине складывается из оценок за выполнение контрольных работ в тестовой форме (максимальная оценка 100 баллов). *Вид контроля – зачет. Итоговый контроль по дисциплине не предусмотрен.*

Примеры контрольных вопросов для текущего контроля освоения дисциплины

Для текущего контроля предусмотрено 2 контрольные работы (тестовые задания охватывают несколько разделов). Максимальная оценка за контрольные работы составляет 50 баллов за каждую.

1. Примеры тестовых вопросов к контрольной работе № 1.

В работу включены вопросы по введению и разделам 1,2,3.

1. Ситуация, сложившаяся на определённой территории, акватории вследствие аварии, катастрофы, стихийного или иного бедствия, сопровождающаяся нарушением условий жизнедеятельности людей, ущербом для окружающей среды, человеческими жертвами называется:

- 1) чрезвычайным положением;
- 2) чрезвычайной ситуацией;
- 3) особым режимом;
- 4) гуманитарной катастрофой.

2. В каком законе Российской Федерации определены права и обязанности граждан России в области защиты от чрезвычайных ситуаций:

- 1) «О безопасности»
- 2) «Об обороне»
- 3) «О защите населения и территорий от ЧС природного техногенного характера»
- 4) «О гражданской обороне».

3. В каком законе Российской Федерации определены задачи в области гражданской обороны и правовые основы их осуществления.

- 1) «О безопасности».
- 2) «О гражданской обороне».
- 3) «О защите населения и территорий от ЧС природного и техногенного характера».
- 4) «О пожарной безопасности».

4. Какой орган управления РФ осуществляет координацию деятельности государственных и местных органов в области предупреждения и ликвидации чрезвычайных ситуаций?

- 1) Министерство финансов РФ,
- 2) Министерство РФ по делам гражданской обороны, чрезвычайным ситуациям и ликвидации последствий стихийных бедствий (МЧС России),
- 3) Министерство здравоохранения РФ,
- 4) Министерство внутренних дел РФ.

5. К способам защиты населения в чрезвычайных ситуациях относятся:

- 1) соблюдения правил дорожного движения;
- 2) эвакуация;
- 3) соблюдение требований охраны труда;
- 4) ограничения выбросов в атмосферу вредных веществ;
- 5) страхование.

6. К способам защиты населения в чрезвычайных ситуациях не надлежит:

- 1) государственная стандартизация по вопросам безопасности;
- 2) биологическая защита;
- 3) радиационный и химический защиту;
- 4) международное сотрудничество в сфере гражданской защиты;
- 5) эвакуационные мероприятия.

7. Какой из названных средств НЕ относится к средствам оповещения при возникновении или угрозе возникновения ЧС?

- 1) радио;
- 2) электронные средства связи;
- 3) телевидение;
- 4) сети проводного радиовещания;
- 5) газеты.

8. Какое из названных формирований принадлежит к эвакуационным органам?

- 1) противэпидемическая комиссия;
- 2) бюджетная комиссия;
- 3) пост метеорологического наблюдения;
- 4) комиссия по вопросам торговли и общественного питания;
- 5) эвакуационная комиссия.

9. Какое из названных формирований принадлежит к эвакуационным органам?

- 1) сборный эвакуационный пункт;
- 2) пункт общественного питания;
- 3) пункт сбора информации о нарушениях на транспорте;
- 4) медицинский пункт;
- 5) пункт технического обслуживания автомобилей.

10. Какое из названных формирований НЕ относится к эвакуационным органам?

- 1) эвакуационная комиссия;
- 2) государственная инспекция гражданской защиты;
- 3) пункт посадки;
- 4) сборный эвакуационный пункт;
- 5) приемный эвакуационный пункт.

2. Примеры тестовых вопросов к контрольной работе № 2.

В работу включены вопросы по разделам 4,5,6.

1. Какие действия проводят непосредственно при сердечно-легочной реанимации

- 1)- прекардиальный удар
- 2)- (3-5) вдуваний воздуха, осуществляемых с частотой 12-16 в минуту
- 3)- поочередное надавливание на грудную клетку (5 раз) и вдувание воздуха
- 4)- 30 толчков-надавливаний – два вдувания в легкие пострадавшего (соотношение 30:2).
- 5)- очищают ротовую полость от инородных предметов

2. Какие действия проводят при вентиляции легких

- 1)- прекардиальный удар
- 2)- (3-5) вдуваний воздуха, осуществляемых с частотой 12-16 в минуту
- 3)- поочередное надавливание на грудную клетку (5 раз) и вдувание воздуха
- 4)- 30 толчков-надавливаний два вдувания в легкие пострадавшего (соотношение 30:2).
- 5)- очищают ротовую полость от инородных предметов

3. Какие действия проводят при определении клинической смерти

- 1- прекардиальный удар
- 2- проверку реакции зрачка на свет
- 3- вентиляция легких для проверки дыхания
- 4- определение наличия пульса
- 5- измерение давления и частоты пульса

4. Чем характеризуются и опасны рубленые раны

- 1- вероятно развитие инфекции в ране;
- 2- нагноение и долгое заживание;
- 3- наличие травмированных, часто размозженных тканей
- 4- раны неправильной формы, загрязнены слюной животных
- 5- сильное загрязнение и наличие омертвевших тканей

6. Чем характеризуются и опасны укушенные раны

- 1- вероятно развитие инфекции в ране;
- 2- нагноение и долгое заживание;
- 3- наличие травмированных, часто размозженных тканей
- 4- раны неправильной формы, загрязнены слюной животных
- 5- сильное загрязнение и наличие омертвевших тканей

7. Чем характеризуются и опасны ушибленные раны
- 1- вероятно развитие инфекции в ране;
 - 2- нагноение и долгое заживание;
 - 3- наличие травмированных, часто размозженных тканей
 - 4- раны неправильной формы, загрязнены слюной животных
 - 5- сильное загрязнение и наличие омертвевших тканей

8. Чем характеризуется венозное кровотечение
- 1- кровь ярко алого цвета, пульсирующая струей
 - 2- темно-вишневая кровь, равномерно истекающая из раны
 - 3- мелкие капли крови на раневой поверхности
 - 4- кровотечение из ткани внутренних органов

9. Чем характеризуется артериальное кровотечение
- 1- кровь ярко алого цвета, пульсирующая струей
 - 2- темно-вишневая кровь, равномерно истекающая из раны
 - 3- мелкие капли крови на раневой поверхности
 - 4- кровотечение из ткани внутренних органов

10. Чем характеризуется капиллярное кровотечение
- 1- кровь ярко алого цвета, пульсирующая струей
 - 2- темно-вишневая кровь, равномерно истекающая из раны
 - 3- мелкие капли крови на раневой поверхности
 - 4- кровотечение из ткани внутренних органов

11. Чем характеризуется смешанное (паренхиматозное) кровотечение
- 1- кровь ярко алого цвета, пульсирующая струей
 - 2- темно-вишневая кровь, равномерно истекающая из раны
 - 3- мелкие капли крови на раневой поверхности
 - 4- кровотечение из ткани внутренних органов

12. На какое время накладывают жгут в летнее время
- 1- 15 мин
 - 2- 45–60 мин
 - 3- 1,5–2 часа
 - 4- до момента доставки в медицинское учреждение

9. УЧЕБНО-МЕТОДИЧЕСКОЕ ОБЕСПЕЧЕНИЕ ДИСЦИПЛИНЫ

9.1. Рекомендуемая литература

А. Основная литература

1. Акинин Н.И., Маринина Л.К., Васин А.Я. и др. «Гражданская защита в чрезвычайных ситуациях». М. РХТУ. 2017 г.

Б. Дополнительная литература

1. Гражданская защита: энциклопедия / М-во Российской Федерации по делам гражданской обороны, чрезвычайным ситуациям и ликвидации последствий стихийных бедствий; под ред. С. К. Шойгу. - Изд. 2-е, перераб. и доп. - Москва: МЧС России, 2009 – Издание в 4 томах.

2. Цаликов, Р. Х. Оценка природной, техногенной и экологической безопасности России: [Текст]: монография / Р. Х. Цаликов, В. А. Акимов, К. А. Козлов. - Москва: ФГУ ВНИИ ГОЧС (ФЦ), 2009 (Москва: ООО "КУНА"). - 463 с.: цв. ил., карты, табл.;
3. Федеральный закон № 69-ФЗ от 21.12.1994 (ред. от 29.07.2017) «О пожарной безопасности».
4. Федеральный закон № 68-ФЗ от 21.12.1994 (ред. от 23.06.2016) «О защите населения от чрезвычайных ситуаций природного и техногенного характера»
5. Постановление Правительства РФ № 1094 от 13.09.1996 «О классификации чрезвычайных ситуаций природного и техногенного характера».
6. Федеральный закон № 3-ФЗ от 09 января 1996 (ред. от 19.07.2011) «О радиационной безопасности населения».
7. СанПиН 2.6.1.2523-09 «Нормы радиационной безопасности НРБ -99/2009» (утв. Постановлением Главного государственного санитарного врача РФ № 47 от 07.07.2009).

9.2. Рекомендуемые источники научно-технической информации

- Раздаточный иллюстративный материал к лекциям.
- Презентации к лекциям.

Ресурсы информационно–телекоммуникационной сети Интернет:

- <http://www.mchs.gov.ru/> – официальный сайт МЧС России
- <http://bookfi.org/g/> - BookFinder. Самая большая электронная библиотека рунета. Поиск книг и журналов
- <http://www.rsl.ru> - Российская Государственная Библиотека
- <http://www.gpntb.ru> - Государственная публичная научно-техническая библиотека России
- <http://lib.msu.su> - Научная библиотека Московского государственного университета
- <http://window.edu.ru> - Полнотекстовая библиотека учебных и учебно-методических материалов
- <http://abc-chemistry.org/ru/> - ABC-Chemistry : Бесплатная научная химическая информация
- <http://findebookee.com/> - поисковая система по книгам
- <http://elibrary.ru> - Научная электронная библиотека

9.3. Средства обеспечения освоения дисциплины

Для реализации рабочей программы подготовлены следующие средства обеспечения освоения дисциплины:

- компьютерные презентации интерактивных лекций – 7, (общее число слайдов – 500);
- банк тестовых заданий для текущего контроля освоения дисциплины (общее число вопросов –185);

10. ПЕРЕЧЕНЬ ИНФОРМАЦИОННЫХ ТЕХНОЛОГИЙ, ИСПОЛЬЗУЕМЫХ В ОБРАЗОВАТЕЛЬНОМ ПРОЦЕССЕ

Информационную поддержку изучения дисциплины осуществляет Информационно-библиотечный центр (ИБЦ) РХТУ им. Д.И. Менделеева, который обеспечивает обучающихся основной учебной, учебно-методической и научной литературой, необходимой для организации образовательного процесса по дисциплине. Общий объем многоотраслевого фонда ИБЦ на 01.01.2023 составляет 1 727 628 экз.

Фонд ИБЦ располагает учебной, учебно-методической и научно-технической литературой в форме печатных и электронных изданий, а также включает официальные, справочно-библиографические, специализированные отечественные и зарубежные периодические и информационные издания. ИБЦ обеспечивает доступ к профессиональным базам данных, информационным, справочным и поисковым системам.

Каждый обучающийся обеспечен свободным доступом из любой точки, в которой имеется доступ к сети Интернет и к электронно-библиотечной системе (ЭБС) Университета, которая содержит различные издания по основным изучаемым дисциплинам и сформирована по согласованию с правообладателями учебной и учебно-методической литературы.

Для более полного и оперативного справочно-библиографического и информационного обслуживания в ИБЦ реализована технология Электронной доставки документов.

Полный перечень электронных информационных ресурсов, используемых в процессе обучения, представлен в основной образовательной программе.

11. МАТЕРИАЛЬНО-ТЕХНИЧЕСКОЕ ОБЕСПЕЧЕНИЕ ДИСЦИПЛИНЫ

В соответствии с учебным планом занятия по дисциплине *«Гражданская защита в чрезвычайных ситуациях»* проводятся в форме лекций и самостоятельной работы обучающегося.

11.1. Оборудование, необходимое в образовательном процессе:

Учебные аудитории для проведения лекционных занятий; оборудованные электронными средствами демонстрации (компьютер со средствами звуковоспроизведения, проектор, экран) и учебной мебелью.

11.2. Учебно-наглядные пособия:

Информационно-методические материалы: учебные пособия по дисциплине; раздаточный материал к разделам лекционного курса; альбомы, каталоги и рекламные проспекты с основными видами и характеристиками средств индивидуальной защиты, респираторы У-2К, противогазы ГП-7, самоспасатель изолирующий, защитный капюшон «Феникс».

Наглядные комплекты изучающихся средств индивидуальной и коллективной защиты.

11.3. Компьютеры, информационно-телекоммуникационные сети, аппаратно-программные и аудиовизуальные средства:

Компьютерный класс кафедры техносферной безопасности, презентационное мультимедийное оборудование.

11.4. Печатные и электронные образовательные и информационные ресурсы:

<http://www.mchs.gov.ru/> – официальный сайт МЧС России

11.5. Перечень лицензионного программного обеспечения для использования сотрудников университета:

№ п. п	Наименование программного продукта	Реквизиты договора поставки	Срок окончания действия лицензии	Примечание	Возможность дистанционного использования
1.	WINHOME 10 Russian OLV NL Each AcademicEdition	Контракт № 28-35ЭА/2020 от 26.05.2020	бессрочно	150 лицензий для активации на рабочих станциях	Нет
2.	Microsoft Office Professional Plus 2019 В составе: Word, Excel, Power Point, Outlook, OneNote, Access, Publisher, InfoPath.	Контракт №175-262ЭА/2019 от 30.12.2019	12 месяцев (ежегодное продление подписки с правом перехода на обновлённую версию продукта)	Лицензия на ПО, принимающее участие в образовательных процессах. 150 лицензий для активации на рабочих станциях	Нет

12. ТРЕБОВАНИЯ К ОЦЕНКЕ КАЧЕСТВА ОСВОЕНИЯ ПРОГРАММЫ

Наименование разделов	Основные показатели оценки	Формы и методы контроля и оценки
<p>Раздел 1. Опасности природного характера.</p>	<p><i>Знает:</i> – характеристики природных бедствий, их поражающие факторы; – основы воздействия опасных факторов чрезвычайных ситуаций на человека и природную среду, допустимые предельные критерии негативного воздействия; – меры безопасного поведения при пребывании в районах (зонах) пожаров, природных ЧС; – способы и средства защиты человека от воздействия поражающих факторов чрезвычайных ситуаций природного характера.</p> <p><i>Владеет:</i> – способами и технологиями защиты в чрезвычайных ситуациях природного характера.</p>	<p>Оценка за контрольную работу №1</p>
<p>Раздел 2. Опасности техногенного характера.</p>	<p><i>Знает:</i> – характеристики техногенных аварий и катастроф на радиационно, химически и биологически опасных объектах, поражающие факторы других опасностей; – основы воздействия опасных факторов чрезвычайных ситуаций на человека и природную среду, допустимые предельные критерии негативного воздействия; – меры безопасного поведения при пребывании в районах (зонах) радиоактивного, химического и биологического загрязнения; – способы и средства защиты человека от воздействия поражающих факторов чрезвычайных ситуаций техногенного характера.</p> <p><i>Владеет:</i> – способами и технологиями защиты в чрезвычайных ситуациях техногенного характера.</p>	<p>Оценка за контрольную работу №1</p>
<p>Раздел 3. Опасности военного характера.</p>	<p><i>Знает:</i> – основы воздействия опасных факторов чрезвычайных ситуаций на человека и природную среду, допустимые предельные критерии негативного воздействия; – способы и средства защиты человека от воздействия поражающих факторов чрезвычайных ситуаций военного характера.</p> <p><i>Владеет:</i> – способами и технологиями защиты в чрезвычайных ситуациях военного характера.</p>	<p>Оценка за контрольную работу № 1</p>

<p>Раздел 4. Пожарная безопасность.</p>	<p><i>Знает:</i> – способы и средства защиты человека от воздействия поражающих факторов чрезвычайных ситуаций (пожаров). <i>Умеет:</i> – – применять первичные средства пожаротушения для локализации и тушения пожара, возникшего в аудитории (лаборатории);</p>	<p>Оценка за контрольную работу № 2</p>
<p>Раздел 5. Комплекс мероприятий гражданской защиты населения.</p>	<p><i>Умеет:</i> – использовать средства защиты органов дыхания и кожи, медицинские для самозащиты и оказания помощи другим людям; <i>Владеет:</i> – приёмами проведения частичной санитарной обработки при выходе из района (зоны) радиоактивного, химического и биологического загрязнения (заражения); – способами и технологиями защиты в чрезвычайных ситуациях.</p>	<p>Оценка за контрольную работу № 2</p>
<p>Раздел 6. Оказание первой помощи.</p>	<p><i>Умеет:</i> – оказывать себе и другим пострадавшим медицинскую помощь с использованием табельных и подручных медицинских средств.</p>	<p>Оценка за контрольную работу № 2</p>
<p>Раздел 7. Ликвидация последствий чрезвычайной ситуации.</p>	<p><i>Знает:</i> – меры безопасного поведения при пребывании в районах (зонах) пожаров, радиоактивного, химического и биологического загрязнения; <i>Умеет:</i> – использовать средства защиты органов дыхания и кожи, медицинские для самозащиты и оказания помощи другим людям; – применять первичные средства пожаротушения для локализации и тушения пожара, возникшего в аудитории (лаборатории); <i>Владеет:</i> – приёмами проведения частичной санитарной обработки при выходе из района (зоны) радиоактивного, химического и биологического загрязнения (заражения); – способами и технологиями защиты в чрезвычайных ситуациях.</p>	<p>практическая эвакуация</p>

13. ОСОБЕННОСТИ ОРГАНИЗАЦИИ ОБРАЗОВАТЕЛЬНОГО ПРОЦЕССА ДЛЯ ИНВАЛИДОВ И ЛИЦ С ОГРАНИЧЕННЫМИ ВОЗМОЖНОСТЯМИ ЗДОРОВЬЯ

Обучение инвалидов и лиц с ограниченными возможностями здоровья осуществляется в соответствии с:

– Порядком организации и осуществления образовательной деятельности по образовательным программам – программам бакалавриата, программам специалитета, программам магистратуры (Приказ Минобрнауки РФ от 05.04.2017 № 301);

– Положением о порядке организации и осуществления образовательной деятельности по образовательным программам высшего образования – программам бакалавриата, программам специалитета, программам магистратуры федерального государственного бюджетного образовательного учреждения высшего образования «Российский химико-технологический университет имени Д.И. Менделеева», принятым решением Ученого совета РХТУ им. Д.И. Менделеева от 28.12.2022, протокол № 5;

– Методическими рекомендациями по организации образовательного процесса для обучения инвалидов и лиц с ограниченными возможностями здоровья в образовательных организациях высшего образования, в том числе оснащённости образовательного процесса (утверждены заместителем Министра образования и науки РФ А.А. Климовым от 08.04.2014 № АК-44/05вн).

**Дополнения и изменения к рабочей программе дисциплины
«Гражданская защита в чрезвычайных ситуациях»**

**основной образовательной программы
всех направлений и профилей подготовки**

Форма обучения: очная

Номер изменения/ дополнения	Содержание дополнения/изменения	Основание внесения изменения/дополнения
1.		протокол заседания Ученого совета № _____ от «___» _____ 20__ г.
		протокол заседания Ученого совета № _____ от «___» _____ 20__ г.
		протокол заседания Ученого совета № _____ от «___» _____ 20__ г.
		протокол заседания Ученого совета № _____ от «___» _____ 20__ г.
		протокол заседания Ученого совета № _____ от «___» _____ 20__ г.

**Министерство науки и высшего образования Российской Федерации
федеральное государственное бюджетное образовательное учреждение
высшего образования
«Российский химико-технологический университет
имени Д.И. Менделеева»**

«УТВЕРЖДАЮ»
Проректор по учебной работе

Ф.А. Колоколов
19 » июня 2023 г.



РАБОЧАЯ ПРОГРАММА ДИСЦИПЛИНЫ

«Инженерная и компьютерная графика»

Направление подготовки 28.03.02 Наноинженерия

Квалификация «бакалавр»

РАССМОТРЕНО И ОДОБРЕНО
на заседании Методической комиссии
РХТУ им. Д.И. Менделеева
«19» июня 2023 г.

Председатель  Н.А. Макаров

Москва 2023

Программа составлена доцентом кафедры инженерного проектирования технологического оборудования, доцентом В.Р. Киракосяном

Программа рассмотрена и одобрена на заседании кафедры инженерного проектирования технологического оборудования РХТУ им. Д.И. Менделеева «19» июня 2023 г., протокол №19.

1. ЦЕЛЬ И ЗАДАЧИ ДИСЦИПЛИНЫ

Программа составлена в соответствии с требованиями Федерального государственного образовательного стандарта высшего образования – бакалавриат по направлению подготовки **28.03.02 Наноинженерия** (ФГОС ВО), рекомендациями Методической комиссии и накопленным опытом преподавания дисциплины кафедрой Инженерного проектирования технологического оборудования РХТУ им. Д.И. Менделеева. Программа рассчитана на изучение дисциплины в течение 1 семестра.

Дисциплина **«Инженерная и компьютерная графика»** относится к обязательной части (Б1.О.) дисциплин учебного плана. Программа дисциплины предполагает, что обучающиеся имеют теоретическую и практическую подготовку по основным плоским и пространственным геометрическим фигурам, изучаемым в школьном курсе геометрии и выполнению чертежей простейших геометрических моделей.

Цель дисциплины – научить студентов способам отображения пространственных форм на плоскости, выполнению и чтению чертежей методами компьютерной графики и правилам и условностям, применяемым при этом (стандартам ЕСКД).

Задачи дисциплины:

- развитие пространственного представления, конструктивно-геометрического мышления, способностей к анализу и синтезу пространственных форм и соотношений между ними;
- изучение способов конструирования различных технических изделий, способов получения их чертежей на уровне графических моделей;
- изучение способов выполнения чертежей методами компьютерной графики.

Дисциплина **«Инженерная и компьютерная графика»** преподается в первом семестре. Контроль успеваемости студентов ведется по принятой в университете рейтинговой системе.

Рабочая программа дисциплины может быть реализована с применением электронных образовательных технологий и электронного обучения полностью или частично.

2. ТРЕБОВАНИЯ К РЕЗУЛЬТАТАМ ОСВОЕНИЯ ДИСЦИПЛИНЫ

Изучение дисциплины направлено на приобретение следующих **компетенций и индикаторов их достижения:**

Универсальные компетенции и индикаторы их достижения:

Наименование категории (группы)	Код и наименование УК	Код и наименование индикатора достижения УК
Разработка и реализация проектов	УК-2 Способен определять круг задач в рамках поставленной цели и выбирать оптимальные способы их решения, исходя из действующих правовых норм, имеющихся ресурсов и ограничений	УК-2.1 Знает виды ресурсов и ограничений для решения профессиональных задач; основные методы оценки разных способов решения задач; действующее законодательство и правовые нормы, регулирующие профессиональную деятельность УК-2.2 Умеет определять круг задач в рамках поставленной цели, анализировать и выбирать альтернативные способы решения; оценивать

		ресурсы и ограничения и соблюдать правовые нормы при достижении профессиональных результатов УК-2.3 Владеет навыками разработки цели и задач проекта; методами оценки потребности в ресурсах, продолжительности и стоимости проекта; навыками работы с нормативно-правовой документацией
--	--	---

Общепрофессиональные компетенции и индикаторы их достижения:

Наименование категории (группы) ОПК	Код и наименование ОПК	Код и наименование индикатора достижения ОПК
Владение информационными технологиями	ОПК-4 Способен понимать принципы работы современных информационных технологий и использовать их для решения задач профессиональной деятельности	ОПК-4.3 Владеет навыками применения цифровых технологий для решения задач профессиональной деятельности
Проектирование объектов, систем и процессов	ОПК-7 Способен проектировать и сопровождать производство технических объектов, систем и процессов в области нанотехнологий	ОПК-7.1 Знает основы проектирования технических объектов, систем и технологических процессов

В результате изучения дисциплины студент бакалавриата должен:

Знать:

- способы отображения пространственных форм на плоскости;
- правила и условности при выполнении чертежей;
- виды симметрии геометрических фигур;
- виды изделий и конструкторских документов;
- основные виды графических информационных систем, базовую графическую систему, используемую в учебном процессе.

Уметь: выполнять и читать чертежи технических изделий с учетом действующих стандартов;

- выполнять и читать схемы технологических процессов;
- использовать средства компьютерной графики для изготовления 3D-моделей, ассоциативных чертежей.

Владеть:

- способами и приемами изображения предметов на плоскости;
- графической системой «Компас».

3. ОБЪЕМ ДИСЦИПЛИНЫ И ВИДЫ УЧЕБНОЙ РАБОТЫ

Вид учебной работы	Объем дисциплины		
	ЗЕ	Акад. ч.	Астр.ч.
Общая трудоемкость дисциплины	3	108	81
Контактная работа аудиторные занятия:	1,33	48	36
в том числе в форме практической подготовки	0,72	26	19,5
Лекции	0,44	16	12
Практические занятия (ПЗ)	0,89	32	24
в том числе в форме практической подготовки	0,72	26	19,5
Самостоятельная работа:	1,67	60	45
Контактная самостоятельная работа	1,67	0,4	0,3
Самостоятельное изучение разделов дисциплины		59,6	44,7
Вид итогового контроля:	Зачет с оценкой		

4. СОДЕРЖАНИЕ ДИСЦИПЛИНЫ

4.1. Разделы дисциплины и виды занятий

№ п/п	Раздел дисциплины	Академических часов				
		Всего	Лекции	Прак. Зан.	В т.ч. в форме пр.подг.	Сам. работа
	Введение.	2	1	-	-	1
1.	Раздел 1. Общие правила выполнения чертежей.	15	-	6	4	9
1.1	Правила выполнения и оформления чертежей в соответствии с ГОСТ.	7	-	2	-	5
1.2	Геометрические построения.	8	-	4	4	4
2.	Раздел 2. Проецирование геометрических фигур.	33	7	6	4	20
2.1	Метод проекций.	3	1	-	-	2
2.2	Прямые линии.	3	1	-	-	2
2.3	Плоскость.	3	1	-	-	2
2.4	Кривые линии.	3	1	-	-	2
2.5	Поверхности.	3	1	-	-	2
2.6	Симметрия геометрических фигур.	2,5	0,5	-	-	2
2.7	Определение натуральной величины отрезка прямой и плоской фигуры.	3	1	-	-	2
2.8	Пересечение геометрических образов.	12,5	0,5	6	4	6
3.	Раздел 3. Изображения предметов по ГОСТ 2.305-2009. Изделия и конструкторские документы.	58	8	20	18	30
3.1	Изображения.	16	2	6	6	8
3.2	Наклонные сечения геометрических тел.	16	2	6	6	8
3.3	АксонOMETрические чертежи изделий.	17	1	8	6	8
3.4	Виды изделий и конструкторских документов.	3	1	-	-	2
3.5	Схемы.	3	1	-	-	2
3.6	Резьбы.	3	1	-	-	2
	Всего часов	108	16	32	26	60

4.2 Содержание разделов дисциплины

Введение. Предмет и методы инженерной и компьютерной графики. Краткие исторические сведения. Задачи и место дисциплины в подготовке бакалавра по наноинженерии.

Раздел 1. Общие правила выполнения чертежей.

1.1. Правила выполнения и оформления чертежей в соответствии с ГОСТ. Форматы: размеры и обозначение основных и дополнительных форматов. Расположение форматов. Масштаб: натуральный масштаб, стандартные масштабы уменьшения и увеличения. Линии: типы и толщина линий. Шрифт: типы и размеры шрифтов. Основные надписи графических и текстовых документов.

1.2. Геометрические построения. Сопряжения: основные виды и правила выполнения. Уклоны и конусности: расчет и правила нанесения на чертеже. Деление окружности на равные части. Нанесение выносных и размерных линий на чертеже.

Раздел 2. Проецирование геометрических фигур.

2.1. Метод проекций. Виды проецирования. Центральное проецирование: центр проецирования, плоскость проекций, проецирующие лучи, проекции. Свойства центрального проецирования. Достоинства и недостатки центрального проецирования.

Параллельное проецирование. Направление проецирующих лучей. Свойства параллельного проецирования. Проецирование косоугольное и прямоугольное (ортогональное). Свойства ортогонального проецирования. Образование комплексного чертежа (эпюра Монжа). Ортогональный чертеж точки. Координаты точки. Построение точки по ее координатам.

2.2. Прямые линии. Способы задания прямой на чертеже. Классификация прямых по расположению относительно друг друга: прямые пересекающиеся, параллельные и скрещивающиеся. Классификация прямых относительно плоскостей проекций: прямые общего и частного положения – прямые уровня и проецирующие. Принадлежность точки прямой. Теорема о проецировании прямого угла.

2.3. Плоскость. Способы задания плоскости на чертеже. Классификация плоскостей по расположению относительно плоскостей проекций: плоскости общего и частного положения – проецирующие и уровня. Принадлежность точки и прямой плоскости.

2.4. Кривые линии. Классификация кривых: циркульные и лекальные, закономерные и не закономерные. Порядок кривой линии. Плоские кривые линии второго порядка: эллипс, парабола, гипербола. Пространственные кривые: цилиндрическая и коническая винтовые линии.

2.5. Поверхности. Образование и задание поверхностей на чертеже (кинематический и каркасный способы). Понятие об определителе поверхности. Классификация поверхностей: линейчатые и нелинейчатые, поверхности вращения, поверхности с двумя направляющими и плоскостью параллелизма. Винтовые поверхности. Характерные линии поверхностей вращения: меридианы, главный меридиан, параллели, экватор, горло. Принадлежность точки поверхности.

2.6. Симметрия геометрических фигур. Симметрия относительно плоскости, прямой, точки. Симметрия вращения, порядок оси симметрии.

2.7. Определение натуральной величины отрезка прямой и плоской фигуры. Определение натуральной величины отрезка прямой способом прямоугольного треугольника и способом проецирования на дополнительную плоскость. Построение натуральной величины плоской фигуры.

2.8. Пересечение геометрических образов. Пересечение многогранников, многогранника с поверхностью вращения. Пересечение поверхностей вращения. Теорема о пересечении соосных поверхностей вращения. Частные случаи пересечения поверхностей второго порядка: теорема Монжа и ее следствие.

Раздел 3. Изображения предметов по ГОСТ 2.305-2009. Изделия и конструкторские документы.

3.1. Изображения. Виды изображений по ГОСТ: виды, разрезы, сечения, выносные элементы. Основные виды. Главный вид, требования, предъявляемые к главному виду. Дополнительные и местные виды. Разрезы, классификация разрезов по расположению секущей плоскости относительно плоскостей проекций: разрезы вертикальные, горизонтальные и наклонные. Классификация разрезов по числу секущих плоскостей: разрезы простые и сложные – сложные ступенчатые и сложные ломаные разрезы. Совмещенные изображения. Местные разрезы. Сечения наложенные и вынесенные. Выносные элементы. Правила обозначения изображений.

3.2. Наклонные сечения геометрических тел. Построение проекций и натуральных величин геометрических тел. Наклонные сечения многогранников. Виды и правила построения сечений цилиндра. Зависимость вида наклонного сечения конуса от расположения секущей плоскости относительно оси конуса. Наклонные сечения шара. Правила построения наклонных сечений сочлененных тел.

3.3. Аксонометрические чертежи изделий. Образование аксонометрического чертежа. Первичная и вторичная проекции. Коэффициенты искажения аксонометрического чертежа. Переход от натуральных коэффициентов искажения к приведенным. Виды аксонометрии. Выполнение чертежей многоугольников и окружностей в прямоугольной и косоугольной (горизонтальной и фронтальной) изометриях. Аксонометрические чертежи геометрических тел. Разрезы в аксонометрии. Создание трехмерных моделей предметов. Создание ассоциативных чертежей на основе трехмерной модели.

3.4. Виды изделий и конструкторских документов. Виды изделий по ГОСТ: деталь, сборочная единица, комплекс, комплект. Виды конструкторских документов: чертеж детали, сборочный чертеж, чертеж общего вида, спецификация, схема. Шифры конструкторских документов. Краткие сведения о строительных чертежах.

3.5. Схемы. Классификация схем по видам и типам. Обозначение схем.

3.6. Резьбы. Образование, классификация, изображение и обозначение резьб на чертеже.

5. СООТВЕТСТВИЕ СОДЕРЖАНИЯ ТРЕБОВАНИЯМ К РЕЗУЛЬТАТАМ ОСВОЕНИЯ ДИСЦИПЛИНЫ

№	В результате освоения дисциплины студент должен:	Раздел 1	Раздел 2	Раздел 3
	Знать:			
1.	способы отображения пространственных форм на плоскости;		+	+
2.	правила и условности при выполнении чертежей;	+		+
3.	виды симметрии геометрических фигур;		+	+
4.	виды изделий и конструкторских документов;			+
5.	основные виды графических информационных систем, базовую графическую систему, используемую в учебном процессе.	+	+	
	Уметь:			
6.	выполнять и читать чертежи технических изделий с учетом действующих стандартов;	+	+	+
7.	выполнять и читать схемы технологических процессов;			+

8.	использовать средства компьютерной графики для изготовления 3D-моделей, ассоциативных чертежей.		+	+	
Владеть:					
9.	способами и приемами изображения предметов на плоскости;		+	+	+
10.	графической системой «Компас».		+	+	
	Код и наименование УК	Код и наименование индикатора достижения УК			
11.	УК-1 Способен осуществлять поиск, критический анализ и синтез информации, применять системный подход для решения поставленных задач	УК-2.1 Знает виды ресурсов и ограничений для решения профессиональных задач; основные методы оценки разных способов решения задач; действующее законодательство и правовые нормы, регулирующие профессиональную деятельность	+	+	+
12.		УК-2.2 Умеет определять круг задач в рамках поставленной цели, анализировать и выбирать альтернативные способы решения; оценивать ресурсы и ограничения и соблюдать правовые нормы при достижении профессиональных результатов	+	+	+
13.		УК-2.3 Владеет навыками разработки цели и задач проекта; методами оценки потребности в ресурсах, продолжительности и стоимости проекта; навыками работы с нормативно-правовой документацией	+	+	+
14.	Код и наименование ОПК	Код и наименование индикатора достижения ОПК			
15.	ОПК-4 Способен понимать принципы работы современных	ОПК-4.3 Владеет навыками применения цифровых технологий для решения задач	+	+	+

	информационных технологий и использовать их для решения задач профессиональной деятельности	профессиональной деятельности			
16.	ОПК-7 Способен проектировать и сопровождать производство технических объектов, систем и процессов в области нанотехнологий	ОПК-7.1 Знает основы проектирования технических объектов, систем и технологических процессов	+	+	+

6. ПРАКТИЧЕСКИЕ И ЛАБОРАТОРНЫЕ ЗАНЯТИЯ

6.1. Практические занятия

Примерные темы практических занятий

№ п/п	№ раздела дисциплины	Примерные темы практических занятий	Часы
1	1.1	Общие правила выполнения чертежей.	2
2	1.2	Структура, графические примитивы и правила работы в графической системе «Компас».	2
3	3.1	Выполнение эскиза деревянной модели.	2
4	1.2	Выполнение чертежа плоской фигуры в графической системе «Компас».	2
5	3.3	Правила выполнения 3-D моделей.	2
6	3.1	Построение трех изображений металлической модели.	2
7	3.3	Выполнение 3-D модели предмета по описанию.	2
8	3.2	Построение проекций наклонного сечения на чертеже металлической модели.	2
9	3.2	Построение натуральной величины наклонного сечения.	2
10	3.3	Создание ассоциативного чертежа по трехмерной модели.	2
11	2.8	Выполнение 3-D модели с линиями перехода.	4
12	3.2	Создание ассоциативного чертежа по 3-D модели с линиями перехода.	2

Примерные темы графических работ

Графические работы охватывают 1 - 3 разделы дисциплины. Выполнение графических работ способствует закреплению материала, изучаемого в дисциплине, а также дает навыки работы в графической системе «Компас». За выполнение графических работ ставится по 30 баллов в семестре. Количество работ может быть изменено. Количество баллов за каждую работу проставляется в зависимости от их трудоемкости.

№ п/п	Тема графической работы	Оценка
1	Чертеж плоского контура в Компасе	4
2	Эскиз модели	4
3	3-D модель и ассоциативный чертеж по наглядному изображению	4
4	3-D модель и ассоциативный чертеж по описанию	4
5	Чертеж металлической модели	5
6	Наклонное сечение металлической модели	5
7	3-D модель и ассоциативный чертеж с линиями перехода	4

6.2. Лабораторные работы

Лабораторные работы не предусмотрены

7. САМОСТОЯТЕЛЬНАЯ РАБОТА

Самостоятельная работа проводится с целью углубления знаний по дисциплине и предусматривает:

- ознакомление и проработку рекомендованной литературы, работу с электронно-библиотечными системами;
- выполнение графических работ;
- подготовку к выполнению контрольных работ по материалу лекционного курса;
- подготовку к сдаче *зачета с оценкой* по дисциплине.

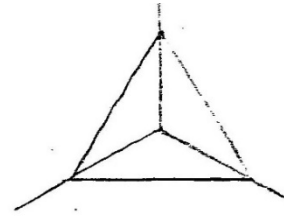
8. ПРИМЕРЫ ОЦЕНОЧНЫХ СРЕДСТВ ДЛЯ КОНТРОЛЯ ОСВОЕНИЯ ДИСЦИПЛИНЫ

Совокупная оценка по дисциплине в семестре складывается из оценок за выполнение контрольных работ (максимальная оценка 30 баллов), графических работ (максимальная оценка 30 баллов) и итогового контроля в форме *зачета с оценкой* (максимальная оценка 40 баллов).

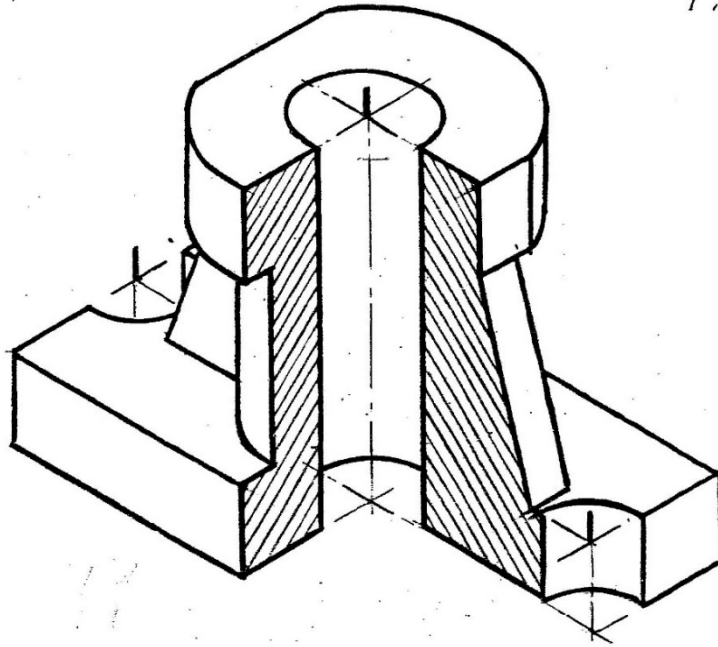
8.1. Примеры контрольных работ

Контрольная работа № 1 «Выполнение чертежа в трех изображениях по заданной аксонометрии предмета»

Контрольная работа оценивается 10 баллами: выбор главного изображения – 2 балла; правильное выполнение изображений – 5 баллов; правильное нанесение размеров – 3 балла.

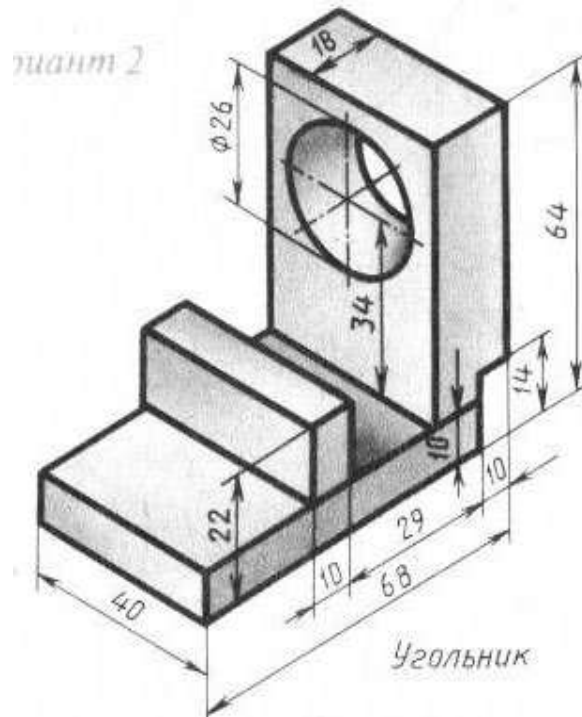


1:1:1



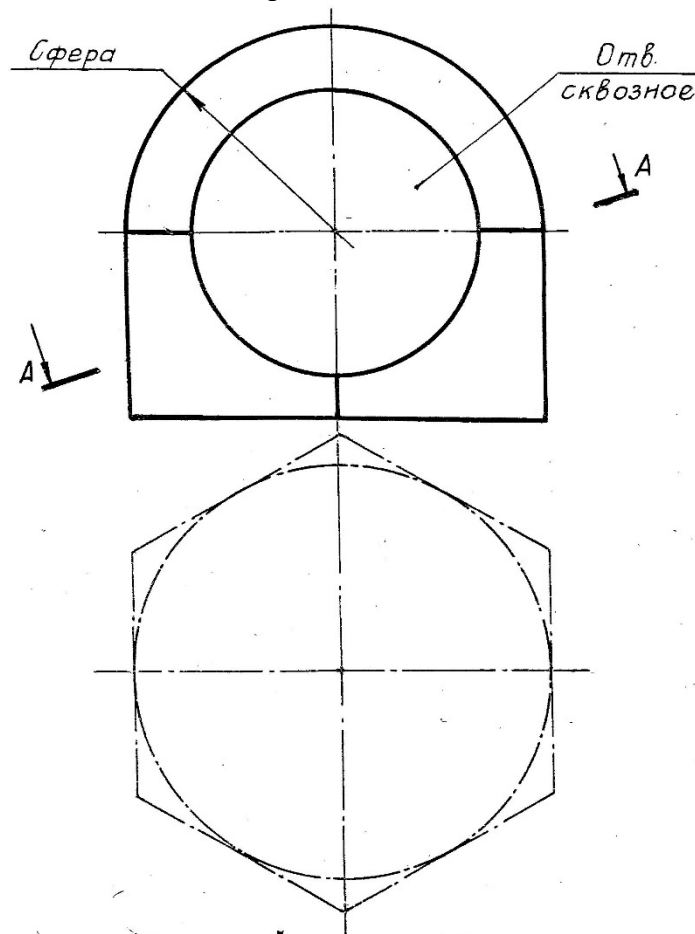
Контрольная работа № 2 «Построение 3-D изображения и ассоциативного чертежа предмета, заданного аксонометрией»

Контрольная работа оценивается 10 баллами: построение 3-D изображения – 7 баллов; выполнение ассоциативного чертежа – 3 балла.



Контрольная работа № 3 «Построение 3-D модели и ассоциативного чертежа предмета с линиями перехода»

Контрольная работа оценивается 10 баллами: построение 3-D изображения – 7 баллов; выполнение ассоциативного чертежа – 3 балла.



8.2. Вопросы для итогового контроля освоения дисциплины (зачет с оценкой)

Билет для зачета с оценкой включает контрольные вопросы по разделам 1 – 3 рабочей программы дисциплины и содержит 3 вопроса. Вопрос 1 – 10 баллов, вопрос 2 – 20 баллов, вопрос 3 – 10 баллов.

8.2.1. Примеры контрольных вопросов

1. Виды проецирования. Образование ортогонального чертежа на одной, двух и трех плоскостях проекций. Метод Монжа.
2. Построить 3-D модель предмета заданного двумя проекциями.
3. Выполнить ассоциативный чертеж предмета по 3-D модели.

8.2.2. Пример билета

<p>«Утверждаю» Заведующий кафедрой ИПТО (Должность, наименование кафедры) <u>В.М. Аристов</u> (Подпись) (И. О. Фамилия) « _ » _____ 2023 г.</p>	<p>Министерство науки и высшего образования РФ</p>
	<p>Российский химико-технологический университет имени Д. И. Менделеева</p>
	<p>Инженерного проектирования технологического оборудования</p>
	<p>28.03.02 Наноинженерия</p>
	<p>Инженерная и компьютерная графика</p>
<p>Билет № 1</p>	
<p>1. Виды проецирования. Образование ортогонального чертежа на одной, двух и трех плоскостях проекций. Метод Монжа.</p> <p>2. Построить 3-D модель предмета заданного двумя проекциями.</p>	
<p>3. Выполнить ассоциативный чертеж предмета по 3-D модели.</p>	

Полный перечень оценочных средств приведен в виде отдельного документа, являющегося неотъемлемой частью основной образовательной программы.

9. УЧЕБНО-МЕТОДИЧЕСКОЕ ОБЕСПЕЧЕНИЕ ДИСЦИПЛИНЫ

9.1. Рекомендуемая литература

А. Основная литература

1. Аристов В.М., Аристова Е.П. Инженерная графика. М.: Путь, Альянс, 2006. 256с.

2. Аристов В.М. и др. Основы построения чертежей. Учебное пособие. М.: РХТУ, 2011. 168 с.

3. Клокова А. Н., Лукина Ю. С. Инженерная графика. Организация самостоятельной работы студента. Учебное пособие. М.: РХТУ, 2019. 68 с.

3. Аристов В.М., Захаров С.Л., Лукина Ю.С., Клокова А.Н. Чертежи сборочных единиц. Методические указания к выполнению листа «сборочный чертеж». М.: РХТУ им. Д.И.Менделеева, 2019. 72 с.

Б. Дополнительная литература

1. Попова Г.Н., Алексеев С.Ю. Машиностроительное черчение: Справочник. С.-П.: Машиностроение, 2008. 447 с.

2. Стандарты ЕСКД: ГОСТ 2.101-68; 2.102-68; 2.103-68; 2.108-68; 2.109-68; 2.114-70; 2.118-73; 2.119-73; 2.120-73; 2.301-68; 2.302-68; 2.303-68; 2.304-81; 2.305-2009; 2.306-68; 2.307-68; 2.311-68; 2.312-72; 2.313-68; 2.317-69; 21.001-77.

3. Клокова А.Н., Клокова Е.Ю. Компьютерная графика. Лабораторный практикум. М.: РХТУ, 2010. 52 с.

9.2. Рекомендуемые источники научно-технической информации

- Раздаточный иллюстративный материал к лекциям.
- Презентации к лекциям.
- Методические рекомендации по выполнению лабораторных работ.

Научно-технические журналы:

- Журнал «Наука и образование» Национальный цифровой ресурс РУКОНТ: <https://rucont.ru/catalog/101836>

9.3. Средства обеспечения освоения дисциплины

Для реализации рабочей программы подготовлены следующие средства обеспечения освоения дисциплины:

- компьютерные презентации интерактивных лекций – 8, (общее число слайдов – 286);

10. ПЕРЕЧЕНЬ ИНФОРМАЦИОННЫХ ТЕХНОЛОГИЙ ИСПОЛЬЗУЕМЫХ В ОБРАЗОВАТЕЛЬНОМ ПРОЦЕССЕ

Информационно-библиотечный центр (ИБЦ) РХТУ им. Д. И. Менделеева обеспечивает информационную поддержку всем направлениям деятельности университета, содействует подготовке высококвалифицированных специалистов, совершенствованию учебного процесса, научно-исследовательской работы, способствует развитию профессиональной культуры будущего специалиста.

Структура и состав библиотечного фонда соответствует требованиям Примерного положения о формировании фондов библиотеки высшего учебного заведения, утвержденного приказом Минобрнауки от 27.04.2000 г. № 1246. ИБЦ университета обеспечивает обучающихся основной учебной, учебно-методической и научной литературой, необходимой для организации образовательного процесса по всем дисциплинам основной образовательной программы и гарантирует возможность качественного освоения бакалаврами образовательной программы по направлению подготовки **28.03.02.**

Общий объем многоотраслевого фонда ИБЦ составляет 1 727 628 экз. на 01.01.23.

Фонд учебной и учебно-методической литературы укомплектован печатными и электронными изданиями из расчета 50 экз. на каждые 100 обучающихся, а для дисциплин вариативной части образовательной программы - 1 экз. на одного обучающегося.

Фонд дополнительной литературы включает помимо учебной литературы официальные, справочно-библиографические, специализированные отечественные и зарубежные периодические и информационные издания.

Информационно-библиотечный центр обеспечивает самостоятельную работу студентов в читальных залах, предоставляя широкий выбор литературы по актуальным направлениям, а также обеспечивает доступ к профессиональным базам данных, информационным, справочным и поисковым системам.

Каждый обучающийся обеспечен свободным доступом из любой точки, в которой имеется доступ к сети Интернет и к электронно-библиотечной системе (ЭБС) Университета, которая содержит различные издания по основным изучаемым дисциплинам и сформирована по согласованию с правообладателями учебной и учебно-методической литературы.

Для более полного и оперативного справочно-библиографического и информационного обслуживания в ИБЦ реализована технология Электронной доставки документов.

Полный перечень электронных информационных ресурсов, используемых в процессе обучения, представлен в основной образовательной программе.

11. МАТЕРИАЛЬНО-ТЕХНИЧЕСКОЕ ОБЕСПЕЧЕНИЕ ДИСЦИПЛИНЫ

В соответствии с учебным планом занятия по дисциплине проводятся в форме лекций, практических занятий и самостоятельной работы бакалавра.

11.1. Оборудование, необходимое в образовательном процессе:

Лекционная учебная аудитория и учебная аудитория для проведения практических занятий (чертежный зал). Компьютерный класс. Персональные компьютеры, укомплектованные проигрывателями CD и DVD, принтерами и программными средствами; копировальные аппараты; локальная сеть с выходом в Интернет.

Библиотека, имеющая рабочие места, оснащенные компьютерами с доступом к базам данных и выходом в Интернет.

11.2. Учебно-наглядные пособия:

Информационно-методические материалы: учебные пособия по дисциплине; раздаточный материал к разделам лекционного курса.

11.3. Компьютеры, информационно-телекоммуникационные сети, аппаратно-программные и аудиовизуальные средства:

Персональные компьютеры, укомплектованные проигрывателями CD и DVD, принтерами и программными средствами; проекторы и экраны; цифровые камеры; копировальные аппараты; локальная сеть с выходом в Интернет.

11.4. Печатные и электронные образовательные и информационные ресурсы:

Информационно-методические материалы: учебные пособия по дисциплине; раздаточный материал к разделам лекционного курса.

Электронные образовательные ресурсы: электронные презентации к разделам лекционного курса; учебно-методические разработки в электронном виде; справочные материалы в печатном и электронном виде по темам курса («Болтовое соединение», «Соединение болтом», «Соединение шпилькой», «Фитинговое соединение», «Фланцевое соединение», «Сборочный чертеж»).

11.5. Перечень лицензионного программного обеспечения

№ п/п	Наименование программного продукта	Реквизиты договора поставки	Количество лицензий	Срок окончания действия лицензии
1	Microsoft Office Standard 2019 В составе: <ul style="list-style-type: none"> • Word • Excel • Power • Point • Outlook 	Контракт №175-262ЭА/2019 от 30.12.2019	150 лицензий для активации на рабочих станциях	12 месяцев (ежегодное продление подписки с правом перехода на обновлённую версию продукта)
2	WINHOME 10 Russian OLV NL Each AcademicEdition	Контракт № 28-35ЭА/2020 от 26.05.2020	150 лицензий для активации на рабочих станциях	бессрочно
3	Компас-3D v18 на 50 мест. Проектирование и конструирование в машиностроении, лицензия.	Контракт № 28-35ЭА/2020 от 26.05.2020	2 лицензии на учебный комплект программного обеспечения для проектирования и конструирования в машиностроении, рассчитанные на активацию на 50 мест каждая.	бессрочно
4	Учебный комплект Компас-3D v 19 на 50 мест КТПП	Контракт № 90-133ЭА/2021 от 07.09.2021	2 лицензии на учебный комплект программного обеспечения для проектирования и конструирования в машиностроении, рассчитанные на активацию на 50 мест каждая.	бессрочно

12. ТРЕБОВАНИЯ К ОЦЕНКЕ КАЧЕСТВА ОСВОЕНИЯ ПРОГРАММЫ

Наименование модулей	Основные показатели оценки	Формы и методы контроля и оценки
Раздел 1. Общие правила выполнения чертежей.	Знает: правила и условности при выполнении чертежей; основные виды графических информационных систем, базовую графическую систему, используемую в учебном процессе. Умеет: выполнять и читать чертежи технических изделий с учетом действующих стандартов; использовать средства компьютерной графики для изготовления 3D-моделей, ассоциативных чертежей. Владеет: способами и приемами изображения предметов на плоскости; графической системой «Компас».	Оценка за графические работы, оценка за контрольную работу, оценка на зачете.
Раздел 2. Проецирование геометрических фигур.	Знает: способы отображения пространственных форм на плоскости; виды симметрии геометрических фигур; основные виды графических информационных систем, базовую графическую систему, используемую в учебном процессе. Умеет: выполнять и читать чертежи технических изделий с учетом действующих стандартов; использовать средства компьютерной графики для изготовления 3D-моделей, ассоциативных чертежей. Владеет: способами и приемами изображения предметов на плоскости; графической системой «Компас».	Оценка за графические работы, оценка за контрольную работу, оценка на зачете.
Раздел 3. Изображения предметов по ГОСТ 2.305-2009. Изделия и	Знает: способы отображения пространственных форм на плоскости;	Оценка за графические работы, оценка за контрольную работу, оценка на зачете.

конструкторские документы.	<p>правила и условности при выполнении чертежей; виды симметрии геометрических фигур; виды изделий и конструкторских документов. Умеет: выполнять и читать чертежи технических изделий с учетом действующих стандартов; выполнять и читать схемы технологических процессов. Владеет: способами и приемами изображения предметов на плоскости.</p>	
----------------------------	--	--

13. ОСОБЕННОСТИ ОРГАНИЗАЦИИ ОБРАЗОВАТЕЛЬНОГО ПРОЦЕССА ДЛЯ ИНВАЛИДОВ И ЛИЦ С ОГРАНИЧЕННЫМИ ВОЗМОЖНОСТЯМИ ЗДОРОВЬЯ

Обучение инвалидов и лиц с ограниченными возможностями здоровья осуществляется в соответствии с:

- Порядком организации и осуществления образовательной деятельности по образовательным программам высшего образования – программам бакалавриата, программам специалитета, программам магистратуры (Приказ Министерства науки и высшего образования Российской Федерации от 06.04.2021 № 245);

- Положением о порядке организации и осуществления образовательной деятельности по образовательным программам высшего образования – программам бакалавриата, программам специалитета, программам магистратуры федерального государственного бюджетного образовательного учреждения высшего образования «Российский химико-технологический университет имени Д.И. Менделеева», принятым решением Ученого совета РХТУ им. Д.И. Менделеева от 28.12.2022, протокол № 5;

- Методическими рекомендациями по организации образовательного процесса для обучения инвалидов и лиц с ограниченными возможностями здоровья в образовательных организациях высшего образования, в том числе оснащённости образовательного процесса (утверждены заместителем Министра образования и науки РФ А.А. Климовым от 08.04.2014 № АК-44/05вн).

Дополнения и изменения к рабочей программе дисциплины
«Инженерная и компьютерная графика»
основной образовательной программы
 направления 28.03.02 Наноинженерия

Форма обучения: очная

Номер изменения/ дополнения	Содержание дополнения/изменения	Основание внесения изменения/дополнения
1.		протокол заседания Ученого совета № _____ от «__» _____ 20__ г.
		протокол заседания Ученого совета № _____ от «__» _____ 20__ г.
		протокол заседания Ученого совета № _____ от «__» _____ 20__ г.
		протокол заседания Ученого совета № _____ от «__» _____ 20__ г.

Министерство науки и высшего образования Российской Федерации
федеральное государственное бюджетное образовательное учреждение
высшего образования
«Российский химико-технологический университет
имени Д.И. Менделеева»

«УТВЕРЖДАЮ»



Проректор по учебной работе


Ф.А. Колоколов

«19» июня 2023 г.

РАБОЧАЯ ПРОГРАММА ДИСЦИПЛИНЫ

«Иностранный язык»

Направление подготовки 28.03.02 Наноинженерия

(Код и наименование направления подготовки)

Профиль подготовки – «Наноинженерия для химии, фармацевтики и
биотехнологии»

(Наименование профиля подготовки)

Квалификация «бакалавр»

РАССМОТРЕНО И ОДОБРЕНО
на заседании Методической комиссии
РХТУ им. Д.И. Менделеева
«19» июня 2023 г.

Председатель


Н.А. Макаров

Москва 2023

Программа составлена: к.фил.н., к.э.н., доцентом кафедры иностранных языков И.А. Кузнецовым, старшим преподавателем кафедры иностранных языков Н.Г. Коваленко.

Программа рассмотрена и одобрена на заседании кафедры иностранных языков «23» мая 2023 г., протокол № 10.

1. ЦЕЛЬ И ЗАДАЧИ ДИСЦИПЛИНЫ

Программа составлена в соответствии с требованиями Федерального государственного образовательного стандарта высшего образования – бакалавриат по направлению подготовки **28.03.02 Наноинженерия** (ФГОС ВО), рекомендациями Методической комиссии и накопленным опытом преподавания дисциплины кафедрой **иностранных языков** РХТУ им. Д.И. Менделеева. Программа рассчитана на изучение дисциплины в течение четырех семестров.

Дисциплина «**Иностранный язык**» относится к базовой части дисциплин учебного плана. Программа дисциплины предполагает, что обучающиеся имеют теоретическую и практическую подготовку в области иностранного языка в объеме средней школы.

Цель дисциплины – приобретение обучающимися общей, коммуникативной и профессиональной компетенций, уровень которых на отдельных этапах языковой подготовки позволяет использовать иностранный язык практически как в профессиональной (производственной и научной) деятельности, так и для целей самообразования.

Задачи дисциплины:

– подготовка к профессионально-ориентированному общению на иностранном языке в виде письменной и устной речи путем создания у студентов пассивного и активного запаса лексики, в том числе общенаучной и специальной терминологии, необходимой для работы над типовыми текстами;

– отработка списка грамматических тем, типичных для стиля разговорной и научной речи; формирование базовых навыков перевода, на основе рекомендованных в программе учебников и учебных пособий по иностранным языкам для химических вузов.

Дисциплина «**Иностранный язык**» преподается в 1, 2, 3 и 4 (очная форма обучения) семестрах. Контроль успеваемости студентов ведется по принятой в университете рейтинговой системе.

Рабочая программа дисциплины может быть реализована с применением электронных образовательных технологий и электронного обучения полностью или частично.

2. ТРЕБОВАНИЯ К РЕЗУЛЬТАТАМ ОСВОЕНИЯ ДИСЦИПЛИНЫ

Изучение дисциплины направлено на приобретение следующих **компетенций и индикаторов их достижения:**

Универсальные компетенции и индикаторы их достижения:

Наименование категории (группы) УК	Код и наименование УК	Код и наименование индикатора достижения УК
Коммуникация	УК-4. Способен осуществлять деловую коммуникацию в устной и письменной формах на государственном языке Российской Федерации и иностранном(ых) языке(ах)	<p>УК-4.1. Знает основы деловой коммуникации, правила и закономерности устной и письменной формы речи, требования к деловой коммуникации на русском и иностранном языках;</p> <p>УК-4.2. Умеет применять на практике деловую коммуникацию в устной и письменной формах, методы и навыки делового общения на русском и иностранном языках;</p> <p>УК-4.3. Владеет навыками чтения и перевода текстов на иностранном языке в профессиональном общении; навыками деловых коммуникаций в устной и письменной форме на русском и иностранном языках.</p>

В результате изучения дисциплины студент бакалавриата должен:

Знать:

- основные способы сочетаемости лексических единиц и основные словообразовательные модели;
- русские эквиваленты основных слов и выражений речи в процессе межличностного и межкультурного взаимодействия;
- основные приемы и методы реферирования и аннотирования литературы;
- пассивную и активную лексику, в том числе общенаучную и специальную терминологию, необходимую для работы над типовыми текстами;
- приемы работы с оригинальной литературой на иностранном языке.

Уметь:

- работать с оригинальной литературой на иностранном языке;
- работать со словарем;
- вести переписку на изучаемом языке с целью межличностного и межкультурного взаимодействия;
- вести речевую деятельность применительно к сфере бытовой и профессиональной коммуникации.

Владеть:

- иностранным языком на уровне межличностного и межкультурного общения, навыками и умениями речевой деятельности применительно к сфере бытовой и профессиональной коммуникации, основами публичной речи;
- основами реферирования и аннотирования литературы на изучаемом иностранном языке.

3. ОБЪЕМ ДИСЦИПЛИНЫ И ВИДЫ УЧЕБНОЙ РАБОТЫ

Вид учебной работы	Всего		Семестр				Семестр			
			1 семестр		2 семестр		3 семестр		4 семестр	
	ЗЕ	Акад. ч.	ЗЕ	Акад. ч.	ЗЕ	Акад. ч.	ЗЕ	Акад. ч.	ЗЕ	Акад. ч.
Общая трудоемкость дисциплины	9,0	324,0	2,0	72,0	2,0	72,0	2,0	72,0	3,0	108,0
Контактная работа – аудиторные занятия:	3,6	128,0	0,9	32,0	0,9	32,0	0,9	32,0	0,9	32,0
Практические занятия (ПЗ)	3,6	128,0	0,9	32,0	0,9	32,0	0,9	32,0	0,9	32,0
Самостоятельная работа	4,4	160	1,1	40	1,1	40	1,1	40	1,1	40,0
Контактная самостоятельная работа		0,6		0,2		0,2		0,2		
Самостоятельное изучение разделов дисциплины	4,4	159,4	1,1	39,8	1,1	39,8	1,1	39,8	1,1	40,0
Виды контроля:										
Вид контроля из УП				+		+		+		
Экзамен	1,0	36,0	-	-	-	-	-	-	1,0	36,0
Контактная работа – промежуточная аттестация	1,0	0,4	-	-	-	-	-	-	1,0	0,4
Подготовка к экзамену.		35,6		-		-		-		35,6
Вид итогового контроля:			Зачет		Зачет		Зачет		Экзамен	

Вид учебной работы	Всего		Семестр				Семестр			
			1 семестр		2 семестр		3 семестр		4 семестр	
	ЗЕ	Астр. ч.	ЗЕ	Астр. ч.	ЗЕ	Астр. ч.	ЗЕ	Астр. ч.	ЗЕ	Астр. ч.
Общая трудоемкость дисциплины	9	243	2	54,0	2	54	2	54	3	81
Контактная работа – аудиторные занятия:	3,58	96	0,89	24	0,89	24	0,89	24	0,89	24
Практические занятия (ПЗ)	3,6	96	0,89	24	0,89	24	0,89	24	0,89	24
Самостоятельная работа	4,4	120	1,11	30	1,11	30	1,11	30	1,11	30,0

Контактная самостоятельная работа		0,45		0,15		0,15		0,15		
Самостоятельное изучение разделов дисциплины	4,4	119,55	1,11	29,85	1,11	29,85	1,11	29,85	1,11	30,0
Виды контроля:										
Вид контроля из УП				+		+		+		
Экзамен	1,00	27,00	-	-	-	-	-	-	1,00	27,00
Контактная работа – промежуточная аттестация	1,00	0,30	-	-	-	-	-	-	1,00	0,30
Подготовка к экзамену.		26,70		-		-		-		26,70
Вид итогового контроля:			Зачет		Зачет		Зачет		Экзамен	

4. СОДЕРЖАНИЕ ДИСЦИПЛИНЫ

4.1. Разделы дисциплины и виды занятий

№ п/п	Раздел дисциплины	Академ. часов				
		Всего	Лекции	Прак. зан.	Лаб. работы	Сам. работа
1.	Раздел 1. Грамматические и лексические трудности изучаемого языка	72	-	32	-	40
1.1.	Спряжение и изменение глагола-связки в формах настоящего времени. Видовременные формы глаголов. Образование форм простых, продолженных, перфектных и перфектно-продолженных времен глагола. Вопросительные предложения в различных временах. Образование отрицательных форм глагола в различных временах.	12	-	4	-	8
1.2.	Согласование времен. Условные предложения.	12	-	6	-	6
1.3.	Образование простых, продолженных, перфектных времен глагольных форм и употребление форм страдательного залога.	12	-	4	-	8
1.4.	Причастия. Причастия настоящего и прошедшего времени. Перфектные формы причастия. Место причастий в предложении. Абсолютный причастный оборот	12	-	6	-	6
1.5.	Инфинитив. Формы инфинитива. Продолженный и перфектный инфинитив. Функции инфинитива в предложении. Образование и употребление инфинитивных оборотов типа «сложное подлежащее» и «сложное дополнение».	12	-	6	-	6
1.6.	Модальные глаголы. Структура предложения. Принципы словообразования. Сокращения (аббревиатуры). Обозначение даты. Правила чтения химических элементов, обозначений и формул неорганических соединений и уравнений химических реакций. Правила чтения единиц измерения. Правила чтения наименований основных органических соединений.	12	-	6	-	6
2.	Раздел 2. Развитие навыков чтения тематических текстов.	72	-	32	-	40
2.1.	Развитие навыков чтения профессионально-ориентированных текстов. Чтение текстов по темам:	24	-	12	-	12

	<p>1. Введение в специальность.</p> <p>2. Д.И. Менделеев.</p> <p>3. РХТУ им. Д.И. Менделеева.</p> <p>4. Наука и научные методы, научные статьи.</p> <p>5. Современные отрасли науки:</p> <p>5.1. Химия окружающей среды.</p> <p>5.2. Основы природопользования.</p> <p>5.3. Учение о биосфере.</p> <p>5.4. Экологический мониторинг.</p> <p>5.5. Проблемы экологического менеджмента.</p> <p>5.6. Техногенные системы и экологический риск.</p> <p>5.7. Основы промышленной экологии.</p> <p>5.8. История химии для устойчивого развития.</p> <p>5.9. Изотопы как трассеры природных процессов.</p> <p>5.10. Основные проблемы химии устойчивого развития.</p> <p>6. Химическое предприятие.</p> <p>7. Химическая лаборатория. Техника безопасности в лаборатории. Измерения в химической лаборатории.</p> <p>8. Химия будущего.</p> <p>9. Биотехнология Фармацевтические производства.</p> <p>10. Зеленая химия. Проблемы экологии.</p>					
2.2.	<p>Понятие о видах чтения. Просмотровое чтение на примерах текстов о химии, Д.И. Менделееве, РХТУ им, Д.И. Менделеева.</p> <p>Активизация лексики прочитанных текстов.</p>	24	-	10	-	14
2.3.	<p>Изучающее чтение научных и научно-популярных текстов по выбранной специальности.</p> <p>Примерная тематика текстов:</p> <p>«Наука и научные методы»,</p> <p>«Химическое предприятие», «Современные инженерные технологии</p> <p>«Химическая лаборатория. Техника безопасности в лаборатории. Измерения в химической лаборатории»</p> <p>«Химия будущего. Современные тенденции развития науки»,</p> <p>«Биотехнология. Фармацевтические производства», «Зеленая химия.</p>	24	-	10	-	14

	Проблемы экологии». Лексические особенности текстов научно-технической направленности. Терминология научно-технической литературы на изучаемом языке.					
3.	Раздел 3. Практика устной речи.	72	-	32	-	40
3.1.	Практика устной речи по темам: 1. «Говорим о себе, о своей будущей профессии», 2. «Мой университет», 3. «Университетский кампус» 4. «At the bank» 5. «Applying for a job» и т.д.	24	-	12	-	12
3.2.	Монологическая речь по теме «о себе и о будущей профессии». Лексические особенности монологической речи.	24	-	10	-	14
3.3.	Речевой этикет повседневного общения (знакомство, представление, установление и поддержание контакта, запрос и сообщение информации, побуждение к действию, выражение просьбы, согласия). Особенности диалогической речи по пройденным темам.	24	-	10	-	14
4.	Раздел 4. Особенности языка специальности.	72	-	32	-	40
4.1.	Грамматические и лексические трудности языка специальности: Различные варианты перевода причастий на русский язык. Причастные обороты и приемы их перевода на русский язык.	18	-	8	-	10
4.2.	Сослагательное наклонение. Формы сослагательного наклонения в изучаемом языке. Модальные глаголы и их использование в предложениях в сослагательном наклонении. Типы условных предложений. Варианты перевода предложений в сослагательном наклонении и условных предложений. Порядок слов в предложении. Эмфатические конструкции.	18	-	8	-	10
4.3.	Изучение правил перевода различных форм инфинитива и инфинитивных оборотов на русский язык.	18	-	8	-	10
4.4.	Изучающее чтение текстов по тематике: 1) «Лаборатория» 2) «Измерения в химической лаборатории». Стилистические особенности специальной научно-технической литературы. Организация работы со специальными словарями. Понятие	18	-	8	-	10

	о реферировании и аннотировании текстов по специальности. Поиск новой информации при работе с текстами из периодических изданий и монографий, инструкций, проспектов и справочной литературы по рассматриваемой тематике.					
	Всего часов	288	-	128	-	160
	Экзамен	36				
	ИТОГО	324				

4.2 Содержание разделов дисциплины

Раздел 1. Грамматические и лексические трудности изучаемого языка.

1.1. Спряжение и изменение глагола-связки в формах настоящего времени. Видовременные формы глаголов. Образование форм простых, продолженных, перфектных и перфектно-продолженных времен глагола. Вопросительные предложения в различных временах. Образование отрицательных форм глагола в различных временах.

1.2. Согласование времен. Условные предложения.

1.3. Образование простых, продолженных, перфектных времен глагольных форм и употребление форм страдательного залога.

1.4. Причастия. Причастия настоящего и прошедшего времени. Перфектные формы причастия. Место причастий в предложении. Абсолютный причастный оборот

1.5. Инфинитив. Формы инфинитива. Продолженный и перфектный инфинитив. Функции инфинитива в предложении. Образование и употребление инфинитивных оборотов типа «сложное подлежащее» и «сложное дополнение».

1.6. Модальные глаголы. Структура предложения. Принципы словообразования. Сокращения (аббревиатуры). Обозначение даты Правила чтения химических элементов, обозначений и формул неорганических соединений и уравнений химических реакций. Правила чтения единиц измерения. Правила чтения наименований основных органических соединений.

Раздел 2. Развитие навыков чтения тематических текстов.

2.1. Развитие навыков чтения профессионально-ориентированных текстов.

Чтение текстов по темам:

1. Введение в специальность.

2. Д.И. Менделеев.

3. РХТУ им. Д.И. Менделеева.

4. Наука и научные методы, научные статьи.

5. Современные отрасли науки:

5.1. Химия окружающей среды.

5.2. Основы природопользования.

5.3. Учение о биосфере.

5.4. Экологический мониторинг.

5.5. Проблемы экологического менеджмента.

5.6. Техногенные системы и экологический риск.

5.7. Основы промышленной экологии.

5.8. История химии для устойчивого развития.

5.9. Изотопы как трассеры природных процессов.

5.10. Основные проблемы химии устойчивого развития.

6. Химическое предприятие.

7. Химическая лаборатория. Техника безопасности в лаборатории. Измерения в химической лаборатории.

8. Химия будущего.

9. Биотехнология Фармацевтические производства.

10. Зеленая химия. Проблемы экологии.

2.2. Понятие о видах чтения. Просмотровое чтение на примерах текстов о химии, Д.И. Менделееве, РХТУ им. Д.И. Менделеева.

Активизация лексики прочитанных текстов.

2.3. Изучающее чтение научных и научно-популярных текстов по выбранной специальности.

Примерная тематика текстов:

«Наука и научные методы»,

«Химическое предприятие», «Современные инженерные технологии»

«Химическая лаборатория. Техника безопасности в лаборатории. Измерения в химической лаборатории»

«Химия будущего. Современные тенденции развития науки», «Биотехнология. Фармацевтические производства», «Зеленая химия. Проблемы экологии».

Лексические особенности текстов научно-технической направленности. Терминология научно-технической литературы на изучаемом языке.

Раздел 3. Практика устной речи.

3.1. Практика устной речи по темам:

1. «Говорим о себе, о своей будущей профессии»,
2. «Мой университет»,
3. «Университетский кампус»
4. «At the bank»
5. «Applying for a job» и т.д.

3.2. Монологическая речь по теме «о себе и о будущей профессии». Лексические особенности монологической речи.

3.3. Речевой этикет повседневного общения (знакомство, представление, установление и поддержание контакта, запрос и сообщение информации, побуждение к действию, выражение просьбы, согласия).

Особенности диалогической речи по пройденным темам.

Раздел 4. Особенности языка специальности.

4.1. Грамматические и лексические трудности языка специальности:

Различные варианты перевода причастий на русский язык. Причастные обороты и приемы их перевода на русский язык.

4.2. Сослагательное наклонение. Формы сослагательного наклонения в изучаемом языке. Модальные глаголы и их использование в предложениях в сослагательном наклонении. Типы условных предложений. Варианты перевода предложений в сослагательном наклонении и условных предложений. Порядок слов в предложении. Эмфатические конструкции.

4.3. Изучение правил перевода различных форм инфинитива и инфинитивных оборотов на русский язык.

4.4. Изучающее чтение текстов по тематике:

- 1) «Лаборатория»
- 2) «Измерения в химической лаборатории».

Стилистические особенности специальной научно-технической литературы. Организация работы со специальными словарями. Понятие о реферировании и аннотировании текстов по специальности. Поиск новой информации при работе с текстами из периодических изданий и монографий, инструкций, проспектов и справочной литературы по рассматриваемой тематике.

5. СООТВЕТСТВИЕ СОДЕРЖАНИЯ ТРЕБОВАНИЯМ К РЕЗУЛЬТАТАМ ОСВОЕНИЯ ДИСЦИПЛИНЫ

№	В результате освоения дисциплины студент должен:	Раздел 1	Раздел 2	Раздел 3	Раздел 4
Знать:					
1	– основные способы сочетаемости лексических единиц и основные словообразовательные модели;	+	+	+	
2	– русские эквиваленты основных слов и выражений речи в процессе межличностного и межкультурного взаимодействия;			+	+
3	– основные приемы и методы реферирования и аннотирования литературы;				+
4	– пассивную и активную лексику, в том числе общенаучную и специальную терминологию, необходимую для работы над типовыми текстами;	+	+		+
5	– приемы работы с оригинальной литературой на иностранном языке				+
Уметь:					
6	– работать с оригинальной литературой на иностранном языке;	+	+		+
7	– работать со словарем;		+		+
8	– вести переписку на изучаемом языке с целью межличностного и межкультурного взаимодействия;				+
9	– вести речевую деятельность применительно к сфере бытовой и профессиональной коммуникации			+	
Владеть:					
10	– иностранным языком на уровне межличностного и межкультурного общения, навыками и умениями речевой деятельности применительно к сфере бытовой и профессиональной коммуникации, основами публичной речи;		+	+	+
11	– основами реферирования и аннотирования литературы на изучаемом иностранном языке	+	+		+
В результате освоения дисциплины студент должен приобрести следующие <u>универсальные компетенции и индикаторы их достижения</u> :					
	Код и наименование УК	Код и наименование индикатора достижения УК			
12	– УК-4. Способен осуществлять деловую коммуникацию в устной и письменной формах на государственном языке Российской Федерации и иностранном(ых)	– УК-4.1. Знает основы деловой коммуникации, правила и закономерности устной и письменной формы речи, требования к деловой коммуникации на русском и иностранном языках;		+	+

	языке(ах).	– УК-4.2. Умеет применять на практике деловую коммуникацию в устной и письменной формах, методы и навыки делового общения на русском и иностранном языках;	+	+	+	+
		– УК-4.3. Владеет навыками чтения и перевода текстов на иностранном языке в профессиональном общении; навыками деловых коммуникаций в устной и письменной форме на русском и иностранном языках.	+	+	+	+

6. ПРАКТИЧЕСКИЕ И ЛАБОРАТОРНЫЕ ЗАНЯТИЯ

6.1. Практические занятия

Примерные темы практических занятий по дисциплине

№ п/п	№ раздела дисциплины	Темы практических занятий	Часы
1	Раздел 1	Практическое занятие 1. Спряжение и изменение глагола-связки в формах настоящего времени. Видовременные формы глаголов. Образование форм простых, продолженных, перфектных и перфектно-продолженных времен глагола. Вопросительные предложения в различных временах. Образование отрицательных форм глагола в различных временах.	4
2	Раздел 1	Практическое занятие 2. Согласование времен. Условные предложения.	6
3	Раздел 1	Практическое занятие 3. Образование простых, продолженных, перфектных времен глагольных форм и употребление форм страдательного залога.	4
4	Раздел 1	Практическое занятие 4. Причастия. Причастия настоящего и прошедшего времени. Перфектные формы причастия. Место причастий в предложении. Абсолютный причастный оборот.	6
5	Раздел 1	Практическое занятие 5. Инфинитив. Формы инфинитива. Продолженный и перфектный инфинитив. Функции инфинитива в предложении. Образование и употребление инфинитивных оборотов типа «сложное подлежащее» и «сложное дополнение».	6
6	Раздел 1	Практическое занятие 6. Модальные глаголы. Структура предложения. Принципы словообразования. Сокращения (аббревиатуры). Обозначение даты Правила чтения химических элементов, обозначений и формул неорганических соединений и уравнений химических реакций. Правила чтения единиц измерения. Правила чтения наименований основных органических соединений.	6
7	Раздел 2	Практическое занятие 7. Чтение текстов по темам: 1. Введение в специальность 2. Д.И. Менделеев 3. РХТУ имени Д.И. Менделеева 4. Наука и научные методы, научные статьи 5. Современные инженерные технологии: 5.1. Безопасность в чрезвычайных ситуациях и гражданская защита 5.2. Безопасность электротехнических производств 5.3. Медико-биологические основы безопасности жизнедеятельности	12

		<p>5.4. Теория вероятностей при обеспечении безопасности жизнедеятельности</p> <p>5.5. Управление техносферной безопасностью</p> <p>5.6. Теория горения и взрыва</p> <p>5.7. Надежность технических систем</p> <p>5.8. Понятие техногенного риска</p> <p>5.9. Надзор и контроль в сфере безопасности</p> <p>5.10. Специальная оценка условий труда</p> <p>6. Химическое предприятие</p> <p>7. Химическая лаборатория. Техника безопасности в лаборатории. Измерения в химической лаборатории</p> <p>8. Химия будущего.</p> <p>9. Биотехнология Фармацевтические производства.</p> <p>10. Зеленая химия. Проблемы экологии.</p>	
8	Раздел 2	<p>Практическое занятие 8. Понятие о видах чтения. Просмотровое чтение на примерах текстов о химии, Д.И. Менделеев, РХТУ им, Д.И. Менделеева.</p> <p>Активизация лексики прочитанных текстов.</p>	10
9	Раздел 2	<p>Практическое занятие 9. Изучающее чтение научных и научно-популярных текстов по выбранной специальности.</p> <p>Примерная тематика текстов: «Наука и научные методы», «Химическое предприятие», «Современные инженерные технологии «Химическая лаборатория. Техника безопасности в лаборатории. Измерения в химической лаборатории» «Химия будущего. Современные тенденции развития науки», «Биотехнология. Фармацевтические производства», «Зеленая химия. Проблемы экологии».</p> <p>Лексические особенности текстов научно-технической направленности. Терминология научно-технической литературы на изучаемом языке.</p>	10
10	Раздел 3	<p>Практическое занятие 10. Практика устной речи по темам:</p> <ol style="list-style-type: none"> 1. «Говорим о себе, о своей будущей профессии», 2. «Мой университет», 3. «Университетский кампус» 4. «At the bank» 5. «Applying for a job» и т.д. 	12
11	Раздел 3	<p>Практическое занятие 11. Монологическая речь по теме «о себе и о будущей профессии».</p> <p>Лексические особенности монологической речи.</p>	10
12	Раздел 3	<p>Практическое занятие 12. Речевой этикет повседневного общения (знакомство, представление, установление и поддержание</p>	10

		контакта, запрос и сообщение информации, побуждение к действию, выражение просьбы, согласия). Особенности диалогической речи по пройденным темам.	
13	Раздел 4	Практическое занятие 13. Грамматические и лексические трудности языка специальности: Различные варианты перевода причастий на русский язык. Причастные обороты и приемы их перевода на русский язык.	8
14	Раздел 4	Практическое занятие 14. Варианты перевода предложений в сослагательном наклонении и условных предложений. Порядок слов в предложении. Эмфатические конструкции.	8
15	Раздел 4	Практическое занятие 15. Изучение правил перевода различных форм инфинитива и инфинитивных оборотов на русский язык.	8
16	Раздел 4	Практическое занятие 16. Изучающее чтение текстов по тематике: 1) «Лаборатория» 2) «Измерения в химической лаборатории». Стилистические особенности специальной научно-технической литературы. Организация работы со специальными словарями. Понятие о реферировании и аннотировании текстов по специальности. Поиск новой информации при работе с текстами из периодических изданий и монографий, инструкций, проспектов и справочной литературы по рассматриваемой тематике	8

6.2 Лабораторные занятия

Лабораторные занятия по дисциплине не предусмотрены.

7. САМОСТОЯТЕЛЬНАЯ РАБОТА

Самостоятельная работа проводится с целью углубления знаний по дисциплине и предусматривает:

- ознакомление и проработку рекомендованной литературы, работу с электронно-библиотечными системами, включая переводы публикаций из научных журналов, цитируемых в базах Scopus, Web of Science, Chemical Abstracts, РИНЦ;
- выполнение упражнений и тестовых заданий по тематике дисциплины;
- самостоятельную проработку теоретического материала по темам занятий;
- подготовку к выполнению контрольных работ по материалу практического курса;
- подготовку к сдаче *экзамена* (4 семестр) по дисциплине.

Планирование времени на самостоятельную работу, необходимого на изучение дисциплины, студентам лучше всего осуществлять на весь период изучения, предусматривая при этом регулярное повторение пройденного материала. Материал, законспектированный на лекциях, необходимо регулярно дополнять сведениями из литературных источников, представленных в рабочей программе. При работе с

указанными источниками рекомендуется составлять краткий конспект материала, с обязательным фиксированием библиографических данных источника. Как рабочая программа дисциплины "иностраный язык" требует значительно большего объема постоянной, систематической работы, чем любая рабочая программа дисциплины. Это связано с тем, что для практического овладения иностранным языком (что и является целью обучения) нужны не столько знания, сколько умения. Эти умения вырабатываются на основе лексических и грамматических навыков, которые, в свою очередь, формируются только в ходе систематического выполнения многократно повторяющихся определенных действий с учебным материалом. Поэтому одним из условий успешного овладения иностранным языком (особенно при минимальном количестве семинарских занятий - 2 часа в неделю) становится целенаправленная, самостоятельная работа учащихся.

Вовлечь учащихся в такую самостоятельную работу возможно при условии, если преподаватель, прежде всего, направляет свои усилия на формирование у учащихся положительной мотивации, т.к. только наличие устойчивого интереса к изучению иностранного языка является постоянно действующим стимулом систематической самостоятельной работы учащихся.

8. ПРИМЕРЫ ОЦЕНОЧНЫХ СРЕДСТВ ДЛЯ КОНТРОЛЯ ОСВОЕНИЯ ДИСЦИПЛИНЫ

Совокупная оценка по дисциплине складывается из оценок за выполнение контрольных работ в 1,2,3,4 семестрах (максимальная оценка 40 баллов за работу), выполнения практических работ в 1,2,3 семестрах (максимальная оценка 40 баллов), подготовки реферата в 1,2,3,4 семестрах (максимальная оценка 20 баллов) и итогового контроля в форме *экзамена* в 4 семестре (максимальная оценка 40 баллов).

8.1. Примерная тематика реферативно-аналитической работы.

1. Химия окружающей среды.
2. Основы природопользования.
3. Учение о биосфере.
4. Экологический мониторинг.
5. Проблемы экологического менеджмента.
6. Техногенные системы и экологический риск.
7. Основы промышленной экологии.
8. История химии для устойчивого развития.
9. Изотопы как трассеры природных процессов.
10. Основные проблемы химии устойчивого развития.

8.2. Примеры контрольных вопросов для текущего контроля освоения дисциплины

Для текущего контроля предусмотрено 4 контрольных работы (по одной контрольной работе по каждому разделу дисциплины, по одной работе в семестре). Максимальная оценка за контрольную работу составляет 40 баллов (1,2,3,4 семестр) за каждую. Подготовка реферата – 20 баллов (1,2,3,4 семестр).

Раздел 1. Грамматические и лексические трудности изучаемого языка.

Контрольная работа № 1. Примеры заданий к контрольной работе № 1. Максимальная оценка – 40 баллов. Контрольная работа содержит 4 задания:

1 задание: Письменный перевод текста (800 печ. зн.) – **8 баллов,**

2 задание: Контроль лексики (50 лексических единиц) – **8 баллов,**

3 задание: Лексико-грамматический тест на видовременные формы английского глагола – **10 баллов**,

4 задание: беседа по одной из устных тем: About my future profession; What is chemistry? Chemistry disciplines; Chemistry and matter; Science and Scientific Methods; The research paper – **14 баллов**.

1. Письменный перевод текста:

In the world's oceans, this feedback effect might take several paths. First, as surface waters warm, they would hold less dissolved CO₂. Second, if more CO₂ were added to the atmosphere and taken up by the oceans, bicarbonate ions (HCO₃⁻) would multiply and ocean acidity would increase. Since calcium carbonate (CaCO₃) is broken down by acidic solutions, rising acidity would threaten ocean-dwelling fauna that incorporate CaCO₃ into their skeletons or shells. As it becomes increasingly difficult for these organisms to absorb oceanic carbon, there would be a corresponding decrease in the efficiency of the biological pump that helps to maintain the oceans as a carbon sink (as described in the section Carbon dioxide). Third, rising surface temperatures might lead to a slowdown in the so-called thermohaline circulation (see Ocean circulation changes), a global pattern of oceanic flow that partly drives the sinking of surface waters near the poles and is responsible for much of the burial of carbon in the deep ocean.

2. Контроль лексики – 50 лексических единиц: environment, material, averaging, medicine, to retain, to state, absorption, compound, particularly, to create, heat, waste, approximate, gasoline, activation, to cause, definition, measurement, to decrease, to arise, observation, development, to search for, error, explosive, hardness, harmful, to vary, to carry, to investigate, researcher, application, to lead, to suggest, survey, reaction, determination, to describe, rigorous, to disappear, synthesis, accompany, to achieve, fluid, technique, fiber, relationship, to find out, density, behavior.

3. Лексико-грамматический тест на видовременные формы английского глагола:

1. The scientists ... the problem in two weeks.

a) will solve b) solve c) were solving

2. He ... never ... this article.

a) has ... translated b) had ... translated c) ... translated

3. He ... just ... here.

a) - ... arrived b) had ... arrived c) has ... arrived

4. They ... at the university next year.

a) study b) will study c) studied

5. General chemistry ... the structure of matter.

a) examines b) examine c) is examining

6. He ... books very often.

a) not buy b) doesn't buy c) don't buy

7. He would like to speak to his friend before he ... out.

a) goes b) will go c) go

8. She ... at 6 o'clock.

a) gets up b) get up c) is getting up

9. Many people today ... easier lives.

a) had b) have c) will have

10. For many years chemists ... applications for renewable matter.

a) have been finding b) have found c) found

4. Беседа по устной теме: Chemistry and matter.

Раздел 2. Развитие навыков чтения тематических текстов.

Контрольная работа № 2. Примеры заданий к контрольной работе № 2. Максимальная оценка – 40 баллов. Контрольная работа содержит 5 заданий:

1 задание: Письменный перевод текста (1000 печ. зн.) – **15 баллов**,

- 2 задание:** Письменный перевод 10 предложений (без словаря) – **10 баллов**,
3 задание: Контроль лексики (50 лексических единиц) – **5 баллов**,
4 задание: Устный перевод текста на понимание общего содержания – **5 баллов**,
5 задание: беседа по одной из устных тем: About my future profession; What is chemistry? Chemistry disciplines; Chemistry and matter; Science and Scientific Methods; The research paper; The chemistry of tomorrow – **5 баллов**.

1. Письменный перевод текста:

Ocean circulation changes

Another possible consequence of global warming is a decrease in the global ocean circulation system known as the “thermohaline circulation” or “great ocean conveyor belt.” This system involves the sinking of cold saline waters in the subpolar regions of the oceans, an action that helps to drive warmer surface waters poleward from the subtropics. As a result of this process, a warming influence is carried to Iceland and the coastal regions of Europe that moderates the climate in those regions. Some scientists believe that global warming could shut down this ocean current system by creating an influx of fresh water from melting ice sheets and glaciers into the subpolar North Atlantic Ocean. Since fresh water is less dense than saline water, a significant intrusion of fresh water would lower the density of the surface waters and thus inhibit the sinking motion that drives the large-scale thermohaline circulation. It has also been speculated that, as a consequence of large-scale surface warming, such changes could even trigger colder conditions in regions surrounding the North Atlantic. Experiments with modern climate models suggest that such an event would be unlikely.

2. Письменный перевод предложений:

1. They said that they would take part in the meeting.
2. If I had a book, I should have done the exercise.
3. Since the content of aromatic amino acids is constant between proteins this technique can't be used.
4. If I didn't know the properties of the elements, it would be difficult to do the research.
5. I shall finish my article as soon as I get necessary data.
6. Learn the properties of the substances and verify everything lest you should get wrong data in your experiment.
7. Prepare everything well lest you should get bad results.
8. They said that the data of the research had resulted in the creation of new materials.
9. She said that she would carry out the research in a new laboratory.
10. If I saw the teacher yesterday, I would ask him about the structure of the report.

3. Контроль лексики – 50 лексических единиц: innovation, solar, approach, enough, agriculture, to suggest, hypothetical, previous, invention, species, lack in, extinction, witness, to emit, to ignite, evidence, to survive, nuclear, conceivable, nitrogen, disaster, population, chemical, consultation efficient, sustainable, the expertise, system, vessels, efficiency, futurology, challenges, scientific, steam, to require, community, society, within, engine, dismal, enough, to prevent, to result in, to consider, engineering, excellence, futuristic, technology, movement, breakthroughs.

4. Устный перевод текста на понимание общего содержания:

FUTURE FUEL: FROM YOUR SEPTIC TANK

Today, almost all the petrol and diesel we use come from petroleum. But petroleum sources are harder and harder to find. **By making sewage into oil, we can avoid both problems.**

Sewage is rich in organic matter like proteins, fats and carbohydrates (think unused or spoiled food, vegetable peels and other waste). When it is treated at municipal plants, the sewage is separated into water and sludge. The water is purified and released into nature. The sludge is detoxified and placed in landfills.

Instead, the sludge can be used for making fuel. This is just like how gobar gas is made in India. Special kinds of bacteria eat up the sludge, and release methane gas. The gas can be

collected and compressed into cylinders, like the ones we use for cooking gas. Some kinds of algae produce oil instead of gas. This oil can be distilled and used as a fuel for cars, pumps, and trucks.

Right now, this fuel is not cheap. But scientists are breeding different kind of algae that will make even more oil.

5. Беседа по устной теме: What is chemistry? Chemistry disciplines.

Раздел 3. Практика устной речи.

Контрольная работа № 3. Примеры заданий к контрольной работе № 3. Максимальная оценка – 40 баллов.

Контрольная работа содержит 4 задания:

1 задание: Письменный перевод текста (1000 печ. зн.) – **8 балла,**

2 задание: Письменный перевод 10 предложений (без словаря) – **8 балла,**

3 задание: Контроль лексики (50 лексических единиц) – **10 балла,**

4 задание: беседа по одной из устных тем: About my future profession; What is chemistry? Chemistry disciplines; Laboratory; Lab Safety; Laboratory of the Analytical Chemistry; From chemical science to the lab – **14 баллов.**

1. Письменный перевод текста:

Ecology or ecological science, is the scientific study of the distribution and abundance of living organisms and how these properties are affected by interactions between the organisms and their environment. The environment of an organism includes both the physical properties, which can be described as the sum of local abiotic factors like climate and geology, as well as the other organisms that share its habitat.

Ecology may be more simply defined as the relationship between living organisms and their abiotic and biotic environment or as "the study of the structure and function of nature" (Odum 1971). In this later case, structure includes the distribution patterns and abundance of organisms, and function includes the interactions of populations, including competition, predation, symbiosis, and nutrient and energy cycles.

The term ecology (*oekologie*) was coined in 1866 by the German biologist Ernst Haeckel. The word is derived from the Greek *oikos* ("household," "home," or "place to live") and *logos* ("study") – therefore, "ecology" means the "study of the household of nature." The name is derived from the same root word as *economics* (management of the household), and thus ecology is sometimes considered *the economics of nature*, or, as expressed by Ernst Haeckel, "the body of knowledge concerning the economy of nature" (Smith 1996).

2. Письменный перевод предложений:

1. Provided she had this book, she would read it.

2. After finishing our work, we went for a walk.

3. We know of the new plant having been built in this region.

4. By using this method we can get a good result.

5. If they had got the necessary equipment, they would have done their research work.

6. He hardly knows it.

7. Having carried out a series of experiments, we could obtain the necessary data.

8. The section closes with the procedural protection of property interests.

9. If I were you I wouldn't buy this car.

10. If you earn a lot of money where will you go on holiday?

3. Контроль лексики – 50 лексических единиц: to accumulate, agent, approach to, characteristics, extreme, precautions, measurement, specific, glassware, poison, entrance, apparatus, enough, cylinder, emergency, condenser, various, injury, funnel, to authorize for, requirement, safety goggles, vessel, intensity, facilities, accident, source, to avoid, ventilator, fumes, beaker, explosive, bottom, quartz, flammable, burette, to eliminate, clay, crucible, vapor, graduated, desiccators, bulb, first-aid, immediately, burner, stopper, flask, fire extinguisher, hazard.

4.Беседа по устной теме: Lab Safety.

Раздел 4. Особенности языка специальности.

Контрольная работа № 4. Примеры заданий к контрольной работе № 4. Максимальная оценка – 40 баллов.

Контрольная работа содержит 4 задания:

1 задание: Письменный перевод текста (1000 печ. зн.) – **8 балла,**

2 задание: Лексико-грамматический тест: – **8 балла,**

3 задание: Устный перевод текста (без словаря) на понимание общего содержания (600 печ. зн.) – **10 балла,**

4 задание: беседа по одной из устных тем: About my future profession; What is chemistry? Chemistry disciplines; Laboratory; Lab Safety; Laboratory of the Analytical Chemistry; From chemical science to the lab; Chemistry and matter; The chemistry of tomorrow; Technology; The Periodic Table – **14баллов.**

1.Письменный перевод текста:

HOME CHEMISTRY LAB

How to set up a home chemistry lab

Chemistry is science that usually involves laboratory experiments and projects. You may want to set up a home chemistry lab to aid in your investigations. How do you do it? Here's some advice for setting up your own home chemistry lab.

1. Define Your Lab Bench

In theory, you could do your chemistry experiments anywhere, but if you live with other people you need to let them know which area contains projects which may be toxic or shouldn't be disturbed. There are other considerations, too, such as spill containment, ventilation, access to power and water, and fire safety. Common home locations for a chemistry lab include a garage, a shed, an outdoor grill and table, a bathroom, or a kitchen counter. I work with a fairly benign set of chemicals, so I use the kitchen for my lab. One counter is jokingly referred to as 'the counter of science'. Anything on this counter is considered off-limits by family members. It is a "do not drink" and "do not disturb" location.

2. Лексико-грамматический тест:

1.Dmitri Mendeleev produced a table based on atomic weights but ... 'periodically' with elements with similar properties under each other.

a) arranges b) arrange c) arranged

2.The most celebrated discoveries of William Ramsay ... in inorganic chemistry.

a) was made b) were made c) has made

3.Lavoisier made many fundamental contributions ... the science of chemistry.

a) of b) on c) to

4.Avogadro reasoned that simple gases ... of solitary atoms but were instead compound molecules of two or more atoms.

a) were not formed b) was not formed c) not formed

5.The revolution in chemistry which the scientist brought ... was a result of a conscious effort to fit all experiments into the framework of a single theory.

a) on b) about c) at

6.While ..., she corrected multiple errors.

a) had translated b) translate c) translating

7.Some elements are found only in trace amounts and were synthesized in laboratories before ... in nature.

a) is found b) was found c) being found

8.Increasing the density of particles adds more and more particles to each group, the distance between them ... the same.

a) being b) were c) have been

9.An atom can ... by removing one of its electrons.

a) be ionized b) ionized c) having been ionized

10. Valency is the combining ... of an element.

a) product b) power c) point

3. Устный перевод текста (без словаря):

Gather Lab Equipment

You can order the usual chemistry lab equipment from a scientific supply company that sells to the general public, but many experiments and projects can be conducted using home equipment, like measuring spoons, coffee filters, glass jars, and string.

Separate Home from Lab

Many of the chemicals you might use can be safely cleaned from your kitchen cookware. However, some chemicals pose too great a health risk (e.g., any compound containing mercury). You may wish to maintain a separate stock of glassware, measuring utensils, and cookware for your home lab. Keep safety in mind for clean-up, too. Take care when rinsing chemicals down the drain or when disposing of paper towels or chemicals after your experiment has been completed.

4. Беседа по устной теме: The Periodic Table.

8.3. Примеры контрольных вопросов для итогового контроля освоения дисциплины (4 семестр – экзамен).

Экзаменационный билет включает контрольные вопросы по разделам 1-4 рабочей программы дисциплины и содержит 3 вопроса. 1 вопрос – 15 баллов, вопрос 2 – 15 баллов, вопрос 3 – 10 баллов.

Примерный перечень вопросов:

1. Лексическая система языка.
2. Слово как важнейшая, относительно самостоятельная единица языка. Слово и его дефиниции. Обобщающая функция слова.
3. Лексическое значение слова. О понятии «лексика».
4. Науки, изучающие лексику (лексикология, семасиология, лексикография, фразеология, этимология и др.).
5. Пути пополнения лексики: развитие полисемии, заимствования, в том числе калькирование, словообразование.
6. Историческое изменение словарного состава языка. Этимология. Фразеология.
7. Лексикография. Основные типы лингвистических словарей.
8. Строение словарной статьи толкового и двуязычного словаря. Содержание словарной статьи.
9. Грамматический строй языка.
10. Основные единицы грамматического строя языка. Структура слова и словообразование.
11. Грамматическое значение и его формальные показатели.
12. Полифункциональность грамматических форм и взаимодействие грамматики с лексикой. Способы и средства выражения грамматических значений.
13. Грамматическая категория. Словоизменяемые и несловоизменяемые категории.
14. Классификации языков.
15. Принципы классификации языков: географический, культурно-исторический, этногенетический, типологический и др.
16. Индоевропейская языковая семья, её основные группы. Языки мёртвые и живые.
17. Праязык-основа. О прародине индоевропейского языка-основы.

18. Взаимодействие лингвистики с археологией, историей, этнографией и другими науками.

Фонд оценочных средств приведен в виде отдельного документа, являющегося неотъемлемой частью основной образовательной программы.

8.4. Структура и примеры билетов для экзамена (4 семестр)

Экзамен по дисциплине «*Иностранный язык*» проводится в 4 семестре (очная форма обучения) и включает контрольные вопросы по разделам 1-4 учебной программы дисциплины. Билет для *экзамена* состоит из 3 вопросов, относящихся к указанным разделам.

Пример билета для *экзамена*:

<p>«<i>Утверждаю</i>» Заведующая кафедрой иностранного языка (Должность, наименование кафедры) Кузнецова Т.И. (Подпись) (И. О. Фамилия) «__» _____ 202_ г.</p>	<p>Министерство науки и высшего образования РФ</p>
	<p>Российский химико-технологический университет имени Д.И. Менделеева</p>
	<p>Кафедра иностранных языков</p>
	<p>28.03.02 Наноинженерия</p>
	<p>Профиль – «Наноинженерия для химии, фармацевтики и биотехнологии»</p>
<p>Иностранный язык</p>	
<p>Билет № 1</p>	
<p>1. Письменный перевод текста с английского языка на русский.</p>	
<p>2. Устный перевод отрывка текста (с листа).</p>	
<p>3. Сообщение и беседа по одной из пройденных тем Ответы на вопросы.</p>	

1. Вопрос. Выполните письменный перевод текста с английского языка на русский (со словарем).

The term ecology is sometimes confused with the term environmentalism. Environmentalism is a social movement aimed at the goal of protecting natural resources or the environment, and which may involve political lobbying, activism, education, and so forth. Ecology is the science that studies living organisms and their interactions with the environment. As such, ecology involves scientific methodology and does not dictate what is "right" or "wrong." However, findings in ecology may be used to support or counter various goals, assertions, or actions of environmentalists.

Consider the ways an ecologist might approach studying the life of honeybees:

- The behavioural relationship between individuals of a species is behavioural ecology—for example, the study of the queen bee, and how she relates to the worker bees and the drones.

- The organized activity of a species is community ecology; for example, the activity of bees assures the pollination of flowering plants. Bee hives additionally produce honey, which is consumed by still other species, such as bears.

- The relationship between the environment and a species is environmental ecology—for example, the consequences of environmental change on bee activity. Bees may die out due to environmental changes. The environment simultaneously affects and is a consequence of this activity and is thus intertwined with the survival of the species.

2. Вопрос. Выполните устный перевод отрывка текста (с листа).

Hydroxide

Hydroxide is a chemical compound that contains the hydroxyl (-OH) radical. The term refers especially to inorganic compounds. Organic compounds that have the hydroxyl radical as a functional group are called alcohols; the hydroxyl radical is also present in the carboxyl group of organic acids. Most metal hydroxides are bases, forming solutions that have an excess of OH⁻ ions and a pH greater than 7, they neutralize acids, and change the colour of litmus from red to blue. Alkali metal hydroxides such as sodium hydroxide are considered to be strong bases and are very soluble in water; alkaline-earth metal hydroxides such as calcium hydroxide are much less soluble in water and are not as strongly basic. Magnesium hydroxide is only slightly basic. Some hydroxides (e.g., aluminium hydroxide) exhibit amphotericism¹, having either acidic or basic properties depending on the reaction in which they are involved. The hydroxides of some non-metallic elements are acidic; the hydroxide of sulphur, S(OH)₆, spontaneously loses two molecules of water to form sulphuric acid, H₂SO₄. Ammonium hydroxide, NH₄OH, is a weak base known only in the solution that is formed when the gas ammonia, NH₃, dissolves in water.

3. Вопрос: Беседа по теме: Mendeleev University.

1. Speak about the foundation and structure of the university.

2. What kind of subjects do you study?

9. УЧЕБНО-МЕТОДИЧЕСКОЕ ОБЕСПЕЧЕНИЕ ДИСЦИПЛИНЫ

9.1. Рекомендуемая литература

А. Основная литература

1. Английский язык для химиков – технологов: учебно-методический комплекс в 2 ч.: учеб. пособие/. Кузнецова Т. И. Воловикова Е. В. Кузнецов И. А.; под ред. Т. И. Кузнецовой – М.: М. РХТУ, 2017 г. Ч.1. Практикум. - 272 с.

2. Английский язык для химиков – технологов: учебно-методический комплекс в 2 ч.: учеб. пособие/. Кузнецова Т. И. Воловикова Е. В. Кузнецов И. А.; под ред. Т. И. Кузнецовой – М.: М. РХТУ, 2017 г. Ч.2. Грамматический минимум. Справочные материалы. - 148 с.

3. Кузнецов, И. А., Кузнецова, Т. И., Дистанционный образовательный электронный курс «Английский язык для профессиональной коммуникации» размещённый в ЭСУО Moodle [Электронный ресурс]: учебное пособие / И. А. Кузнецов, Т. И. Кузнецова — Электрон. дан. — Москва: РХТУ, 2018.

4. Кузьменкова, Ю. Б. Английский язык для технических направлений (А1): учебное пособие для вузов / Ю. Б. Кузьменкова. — Москва: Издательство Юрайт, 2022. — 207 с. — (Высшее образование). — ISBN 978-5-534-11608-3. — Текст: электронный // Образовательная платформа Юрайт [сайт]. — URL: <https://urait.ru/bcode/495261> (дата обращения: 08.02.2022).

5. Беляева, И. В. Иностраный язык в сфере профессиональной коммуникации: комплексные учебные задания [Электронный ресурс]: учебное пособие / И. В. Беляева, Е. Ю. Нестеренко, Т.И. Сорогина. — Электрон. дан. — Москва: ФЛИНТА, 2017. — 132 с. — Режим доступа: <https://e.lanbook.com/book/92749>.

6. Английский язык для естественно-научных направлений: учебник и практикум для вузов / Л. В. Полубиченко, Е. Э. Кожарская, Н. Л. Моргун, Л. Н. Шевырдяева; под редакцией Л. В. Полубиченко. — Москва: Издательство Юрайт, 2022. — 311 с. — (Высшее образование). — ISBN 978-5-534-15168-8. — Текст: электронный // Образовательная платформа Юрайт [сайт]. — URL: <https://urait.ru/bcode/489569> (дата обращения: 08.02.2022).

Б. Дополнительная литература

1. Англо-русский словарь химико-технологических терминов / Е. С. Бушмелева, Л. К. Генг, А. А. Карпова, Т. П. Рассказова. — Москва: Издательство Юрайт, 2022. — 132 с. — (Высшее образование). — ISBN 978-5-534-08001-8. — Текст: электронный //

Образовательная платформа Юрайт [сайт]. — URL: <https://urait.ru/bcode/493385> (дата обращения: 08.02.2022).

2. Стогниева, О. Н. Английский язык для ИТ-направлений. English for Information Technology: учебное пособие для вузов / О. Н. Стогниева. — Москва: Издательство Юрайт, 2022. — 143 с. — (Высшее образование). — ISBN 978-5-534-07849-7. — Текст: электронный // Образовательная платформа Юрайт [сайт]. — URL: <https://urait.ru/bcode/492791> (дата обращения: 08.02.2022).

3. Краснова, Т. И. Английский язык для специалистов в области интернет-технологий. English for Internet Technologies: учебное пособие для вузов / Т. И. Краснова, В. Н. Вичугов. — 2-е изд. — Москва: Издательство Юрайт, 2022. — 205 с. — (Высшее образование). — ISBN 978-5-9916-8573-3. — Текст: электронный // Образовательная платформа Юрайт [сайт]. — URL: <https://urait.ru/bcode/490272> (дата обращения: 08.02.2022).

9.2. Рекомендуемые источники научно-технической информации

- Раздаточный иллюстративный материал к лекциям.
- Презентации к лекциям.

Ресурсы информационно-телекоммуникационной сети Интернет:

– <http://www.openet.ru> – Система федеральных образовательных порталов. Система открытого образования. Консалтинговый центр ИОС ОО РФ;

– <http://window.edu.ru/> – Информационная система «Единое окно доступа к образовательным ресурсам»;

– <http://fepo.i-exam.ru> – ФЭПО: соответствие требованиям ФГОС;

– <https://muctr.ru> – Российский химико-технологический университет имени Д.И. Менделеева, D.Mendeleev University of Chemical Technology of Russia. Учебные планы и программы;

– <http://www.translators-union.ru> – портал Союз переводчиков России (СПР);

– <http://www.russian-translators.ru> – Национальная лига переводчиков;

– <http://www.internationalwriters.com> – The Translator's Tool Box.

Бесплатные официальные открытые ресурсы Интернет:

– <http://doaj.org/> – Directory of Open Access Journals (DOAJ); ресурс объединяет более 10000 научных журналов по различным отраслям знаний (около 2 миллионов статей) из 134 стран мира;

– <https://www.doabooks.org/> – Directory of Open Access Books (DOAB); в базе размещено более 3000 книг по различным отраслям знаний, предоставленных 122 научными издательствами;

– <https://www.biomedcentral.com/> – BioMed Central; база данных включает более 300 рецензируемых журналов по биомедицине, медицине и естественным наукам. Все статьи, размещенные в базе, находятся в свободном доступе;

– <https://arxiv.org/> – электронный ресурс arXiv; крупнейшим бесплатным архивом электронных научных публикаций по разделам физики, математики, информатики, механики, астрономии и биологии. Имеется подробный тематический каталог и возможность поиска статей по множеству критериев;

– <http://www.mdpi.com/> – коллекция журналов MDPI AG; междисциплинарный цифровой издательский ресурс, является платформой для рецензируемых научных журналов открытого доступа, издающихся MDPI AG (Базель, Швейцария). Издательство выпускает более 120 разнообразных электронных журналов, находящихся в открытом доступе;

– <http://www.intechopen.com/> – издательство с открытым доступом InTech; первое и крупнейшее в мире издательство, публикующее книги в открытом доступе,

около 2500 научных изданий. Основная тематическая направленность - физические и технические науки, технологии, медицинские науки, науки о жизни;

– <http://www.chemspider.com/> – база данных химических соединений ChemSpider; ChemSpider – это бесплатная химическая база данных, предоставляющая быстрый доступ к более чем 28 миллионам структур, свойств и соответственной информации. Ресурс принадлежит Королевскому химическому обществу Великобритании (Royal Society of Chemistry);

– <http://journals.plos.org/plosone/> – Коллекция журналов PLOS ONE; PLOS ONE – коллекция журналов, в которых публикуются отчеты о новых исследованиях в области естественных наук и медицины. Все журналы размещены в свободном доступе (Open Access), все статьи проходят строгое научное рецензирование;

– <http://www.uspto.gov/> – US Patent and Trademark Office (USPTO); Ведомство по патентам и товарным знакам США — USPTO — предоставляет свободный доступ к американским патентам, опубликованным с 1976 г. по настоящее время;

– <http://worldwide.espacenet.com/> – Espacenet - European Patent Office (EPO); Патенты (либо патентные заявки) более 50 национальных и нескольких международных патентных бюро, в том числе полные тексты патентов США, России, Франции, Японии и др.

– http://www1.fips.ru/wps/wcm/connect/content_ru/ru – Федеральный институт промышленной собственности (ФИПС).

Информационные ресурсы ФИПС свободного доступа:

– Электронные бюллетени. Изобретения. Полезные модели.

– Открытые реестры российских изобретений и заявок на изобретения.

– Рефераты российских патентных документов за 1994–2016 гг.

– Полные тексты российских патентных документов из последнего официального бюллетеня.

9.3. Средства обеспечения освоения дисциплины

Для реализации рабочей программы подготовлены следующие средства обеспечения освоения дисциплины:

– компьютерные презентации интерактивных практических занятий;

– банк тестовых заданий для текущего контроля освоения дисциплины (общее число вопросов -300);

– банк тестовых заданий для итогового контроля освоения дисциплины (общее число вопросов 300).

– онлайн-курс в LMS Moodle "Английский язык для профессиональной коммуникации" (<https://moodle.muctr.ru/course/view.php?id=192>) аудиозаписи текстов, предусмотренных в программе для чтения и перевода в процессе обучения.

10. ПЕРЕЧЕНЬ ИНФОРМАЦИОННЫХ ТЕХНОЛОГИЙ, ИСПОЛЬЗУЕМЫХ В ОБРАЗОВАТЕЛЬНОМ ПРОЦЕССЕ

Информационную поддержку изучения дисциплины осуществляет Информационно-библиотечный центр (ИБЦ) РХТУ им. Д.И. Менделеева, который обеспечивает обучающихся основной учебной, учебно-методической и научной литературой, необходимой для организации образовательного процесса по дисциплине. Общий объем многоотраслевого фонда ИБЦ на 01.01.2022 составляет 1 719 785 экз.

Фонд ИБЦ располагает учебной, учебно-методической и научно-технической литературой в форме печатных и электронных изданий, а также включает официальные, справочно-библиографические, специализированные отечественные и зарубежные

периодические и информационные издания. ИБЦ обеспечивает доступ к профессиональным базам данных, информационным, справочным и поисковым системам.

Каждый обучающийся обеспечен свободным доступом из любой точки, в которой имеется доступ к сети Интернет и к электронно-библиотечной системе (ЭБС) Университета, которая содержит различные издания по основным изучаемым дисциплинам и сформирована по согласованию с правообладателями учебной и учебно-методической литературы.

Для более полного и оперативного справочно-библиографического и информационного обслуживания в ИБЦ реализована технология Электронной доставки документов.

Полный перечень электронных информационных ресурсов, используемых в процессе обучения, представлен в основной образовательной программе.

11. МАТЕРИАЛЬНО-ТЕХНИЧЕСКОЕ ОБЕСПЕЧЕНИЕ ДИСЦИПЛИНЫ

В соответствии с учебным планом занятия по дисциплине «*Иностранный язык*» проводятся в форме лекций, практических занятий и самостоятельной работы обучающегося.

11.1. Оборудование, необходимое в образовательном процессе:

Лекционная учебная аудитория, оборудованная электронными средствами демонстрации (компьютер со средствами звуковоспроизведения, проектор, экран) и учебной мебелью; библиотека, имеющая рабочие компьютерные места для студентов, оснащенные компьютерами с доступом к базам данных и выходом в Интернет. Компьютерный класс, оргтехника, теле-, аудио - и видеоаппаратура; мультимедийный проектор, широкоформатный экран.

11.2. Учебно-наглядные пособия:

Комплекты плакатов к разделам занятий.

11.3. Компьютеры, информационно-телекоммуникационные сети, аппаратно-программные и аудиовизуальные средства:

Персональные компьютеры, укомплектованные проигрывателями CD и DVD, принтерами и программными средствами; проекторы и экраны; цифровые камеры; копируемые аппараты; локальная сеть с выходом в Интернет.

11.4. Печатные и электронные образовательные и информационные ресурсы:

- информационно-методические материалы: учебные пособия по дисциплине; раздаточный материал к разделам занятий;
- электронные презентации к разделам занятий; учебно-методические разработки в электронном виде; справочные материалы в печатном и электронном виде;
- кафедральная библиотека электронных изданий и диссертационных работ, выполненных аспирантами и сотрудниками кафедры.

№	Электронный ресурс	Реквизиты договора (номер, дата заключения, срок действия), ссылка на сайт ЭБС, сумма договора, количество ключей	Характеристика библиотечного фонда, доступ к которому предоставляется договором
---	--------------------	---	---

1	<p>Электронно-библиотечная система (ЭБС) «ЛАНЬ»</p>	<p>Принадлежность – сторонняя Реквизиты договора – ООО «Издательство «Лань» Договор от 26.09.2020 № 33.03-Р-3.1-2173/2020</p> <p>Сумма договора – 747 661-28</p> <p>С 26.09.2020 по 25.09.2021</p> <p>Договор от 26.09.2021 №33.03-Р-3.1-3824/2021</p> <p>С 26.09.2021 по 25.09.2022</p> <p>Ссылка на сайт ЭБС – http://e.lanbook.com</p> <p>Количество ключей – доступ для зарегистрированных пользователей РХТУ с любого компьютера. Удаленный доступ после персональной регистрации на сайте ЭБС.</p>	<p>Коллекции: «Химия» - изд-ва НОТ, «Химия» - изд-ва Лаборатория знаний, «Химия» - изд-ва «ЛАНЬ», «Химия»-КНИТУ (Казанский национальный исследовательский технологический университет), «Химия» - изд-ва ФИЗМАТЛИТ», «Информатика» - изд-ва «ЛАНЬ», «Информатика»-Национальный Открытый Университет «ИНТУИТ», «Инженерно-технические науки» - изд-ва «ЛАНЬ», «Теоретическая механика» - изд-ва «ЛАНЬ», Экономика и менеджмент» - изд-ва Дашков и К., а также отдельные издания в соответствии с Договором.</p>
		<p>Принадлежность – сторонняя Реквизиты договора – ООО «Издательство «Лань» Договор от 26.09.2021 № 33.03-Р-3.1-3824/2021</p> <p>Сумма договора – 498445-10</p> <p>С 26.09.2021 по 25.09.2022</p> <p>Ссылка на сайт ЭБС – http://e.lanbook.com</p> <p>Количество ключей – доступ для зарегистрированных пользователей РХТУ с любого компьютера. Удаленный доступ после персональной регистрации на сайте ЭБС.</p>	<p>Коллекции: «Химия» - изд-ва НОТ, «Химия» - изд-ва Лаборатория знаний, «Химия» - КНИТУ(Казанский национальный исследовательский технологический университет), «Химия» - изд-ва ФИЗМАТЛИТ», «Информатика» - Национальный Открытый Университет «ИНТУИТ», Экономика и менеджмент» - изд-ва Дашков и К., а также отдельные издания из коллекций других издательств в соответствии с Договором.</p>

		<p>Принадлежность – сторонняя</p> <p>Реквизиты договора – ООО «Издательство «Лань»</p> <p>Договор от 26.09.2021 № 33.03-Р-3.1-3825/2021</p> <p>Сумма договора – 283744-98</p> <p>С 26.09.2021 по 25.09.2022</p> <p>Ссылка на сайт ЭБС – http://e.lanbook.com</p> <p>Количество ключей – доступ для зарегистрированных пользователей РХТУ с любого компьютера. Удаленный доступ после персональной регистрации на сайте ЭБС.</p>	<p>«Химия» - изд-ва «ЛАНЬ», «Информатика» - изд-ва «ЛАНЬ», «Инженерно-технические науки» - изд-ва «ЛАНЬ», «Теоретическая механика» - изд-ва «ЛАНЬ», «Физика» - изд-ва «ЛАНЬ», а также отдельные издания из других коллекций издательства «ЛАНЬ» в соответствии с Договором.</p>
2	<p>Электронно - библиотечная система ИБЦ РХТУ им. Д.И. Менделеева (на базе АИБС «Ирбис»)</p>	<p>Принадлежность – собственная РХТУ.</p> <p>Ссылка на сайт ЭБС – http://lib.muctr.ru/</p> <p>Доступ для пользователей РХТУ с любого компьютера</p>	<p>Электронные версии учебных и научных изданий авторов РХТУ по всем ООП.</p>
3	<p>Научно-электронная библиотека «eLibrary.ru»</p>	<p>Принадлежность – сторонняя</p> <p>Реквизиты договора – ООО Научная электронная библиотека</p> <p>Договор от 24.12.2021 № SU-364/2021/33.03-Р-3.1-4085/2021</p> <p>Сумма договора – 1 309 275-00</p> <p>С 01.01.2022 по 31.12.2022</p> <p>Ссылка на сайт – http://elibrary.ru</p> <p>Количество ключей – доступ для пользователей РХТУ по IP-адресам</p>	<p>Научная электронная библиотека eLIBRARY.RU – это крупнейший российский информационно-аналитический портал в области науки, технологии, медицины и образования, содержащий рефераты и полные тексты более 29 млн научных статей и публикаций, в том числе электронные версии более 5600 российских научно-технических журналов.</p>

		неограничен. Удаленный доступ после персональной регистрации на сайте НЭБ.	
4	Справочно-правовая система «Гарант»	Принадлежность – сторонняя Контракт от 27.12.2021 № 215-274ЭА/2021 Сумма контракта 680 580-00 С 01.01.2022 по 31.12.2022 Ссылка на сайт – http://www.garant.ru/ Количество ключей – доступ для пользователей РХТУ по IP-адресам неограничен	Гарант – справочно-правовая система по законодательству Российской Федерации.
5	Электронно-библиотечная система издательства «ЮРАЙТ»	Принадлежность – сторонняя «Электронное издательство ЮРАЙТ» Договор от 16.03.2022 № 33.03-Л-3.1-4377/2022 Сумма договора – 478 304.00 С 16.03.2022 по 15.03.2023 Ссылка на сайт – https://biblio-online.ru/ Количество ключей – доступ для зарегистрированных пользователей РХТУ с любого компьютера. Удаленный доступ после персональной регистрации на сайте ЭБС.	Электронная библиотека включает более 5000 наименований учебников и учебных пособий по всем отраслям знаний для всех уровней профессионального образования от ведущих научных школ с соблюдением требований новых ФГОСов.
6	Электронно-библиотечная система «Консультант студента»	Принадлежность – сторонняя ООО «Политехресурс» Договор от 16.03.2022 № 33.03-Р-3.1-4375/2022 Сумма договора – 258 488 -	Комплект изданий, входящих в базу данных «Электронная библиотека технического ВУЗа».

		<p>00</p> <p>С 16.03.2022 по 15.03.2023</p> <p>Ссылка на сайт – http://www.studentlibrary.ru</p> <p>Количество ключей – доступ для зарегистрированных пользователей РХТУ с любого компьютера. Удаленный доступ после персональной регистрации на сайте ЭБС.</p>	
7	Электронно-библиотечная система «ZNANIUM.COM»	<p>Принадлежность – сторонняя ООО «ЗНАНИУМ» Договор от 06.04.2022 № 48 эбс/33.03-Р-3.1- 4378/2022</p> <p>Сумма договора – 31 500- 00</p> <p>С 06.04.2022 по 05.04.2023</p> <p>Ссылка на сайт – https://znanium.com/</p> <p>Количество ключей - доступ для зарегистрированных пользователей РХТУ с любого компьютера.</p>	Коллекция изданий учебников и учебных пособий по различным отраслям знаний для всех уровней профессионального образования.
8	Информационно-аналитическая система Science Index	<p>Принадлежность – сторонняя ООО «Научная электронная библиотека»</p> <p>Договор от 11.04.2022 № 33.03-Л-3.1-4376/2022</p> <p>Сумма договора – 108 000- 00</p> <p>С 11.04.2022 по 10.04.2023</p> <p>Ссылка на сайт – http://elibrary.ru</p> <p>Количество ключей –</p>	Систематизация, корректировка профилей ученых РХТУ и университета в целом. Анализ публикационной активности сотрудников университета.

		локальный доступ для сотрудников ИБЦ.	
--	--	---------------------------------------	--

А также всевозможные одноязычные и двуязычные книжные и электронные словари, справочники, программы поиска информации:

- АBBYY Lingvo 12 «Многоязычная версия» – электронные словари;
- Многоязычный электронный словарь «МультиЛекс Делюкс б»;
- Компьютерная программа Sound Forge (аудио редактор) для воспроизведения, составления и редактирования аудио текстов;
- PROMT Expert 8.0 – система для профессионального перевода документов;
- Средства звукозаписи (предпочтительно – цифровой диктофон или планшетный компьютер) помогают студенту осуществлять самоконтроль в процессе обучения устной речи
- онлайн-курс в LMS Moodle "Английский язык для профессиональной коммуникации" (<https://moodle.muctr.ru/course/view.php?id=192>).

Бесплатные архивные коллекции, приобретенные Минобрнауки для вузов.

Архив Издательства American Association for the Advancement of Science. Пакет «Science Classic» 1880-1996.

Архив Издательства Annual Reviews. Пакет «Full Collection» 1932-2005.

Архив издательства Института физики (Великобритания). Пакет «Historical Archive 1874-1999» с первого выпуска каждого журнала по 1999, 1874-1999.

Архив издательства Nature Publishing Group. Пакет «Nature» с первого выпуска первого номера по 2010, 1869-2010.

Архив издательства Oxford University Press. Пакет «Archive Complete» с первого выпуска каждого журнала по 1995, 1849-1995.

Архив издательства Sage. Пакет «2010 SAGE Deep Backfile Package» с первого выпуска каждого журнала по 1998, 1890-1998.

Архив издательства Taylor & Francis. Full Online Journal Archives. с первого выпуска каждого журнала по 1996, 1798-1997.

Архив издательства Cambridge University Press. Пакет «Cambridge Journals Digital Archive (CJDA)» с первого выпуска каждого журнала по 2011, 1827-2011.

Архив журналов Королевского химического общества (RSC). 1841-2007.

Архив коллекции журналов Американского геофизического союза (AGU), предоставляемый издательством Wiley Subscription Services, Inc. 1896-1996.

11.5. Перечень лицензионного программного обеспечения:

№ п.п.	Наименование программного продукта	Реквизиты договора поставки	Срок окончания действия лицензии	Примечание	Возможность дистанционного использования
1.	WINDOWS 8.1 Professional Get Genuine	Контракт № 62-64ЭА/2013 от 02.12.2013	бессрочно	Лицензия на операционную систему Microsoft Windows 8.1. ПО, не принимающее прямого участия в образовательных процессах.	Нет
2.	Microsoft Office Standard 2013	Контракт № 62-64ЭА/2013 от 02.12.2013	бессрочная	Лицензия на ПО, принимающее участие в образовательных процессах.	Нет
3.	Microsoft Office Professional Plus 2019 В составе: <ul style="list-style-type: none"> • Word • Excel • Power Point • Outlook • OneNote • Access • Publisher • InfoPath 	Контракт № 28-35ЭА/2020 от 26.05.2020	12 месяцев (ежегодное продление подписки с правом перехода на обновлённую версию продукта)	Лицензия на ПО, принимающее участие в образовательных процессах.	Нет
4.	O365ProPlusOpen Fclty ShrdSvr ALNG SubsVL OLV E 1Mth Acdmc AP AddOn toOPP Приложения в составе подписки: Outlook OneDrive Word 365 Excel 365 PowerPoint 365 Microsoft Teams	Контракт № 28-35ЭА/2020 от 26.05.2020	12 месяцев (ежегодное продление подписки с правом перехода на обновлённую версию продукта)	Лицензия на ПО, не принимающее прямого участия в образовательных процессах (инфраструктурное/вспомогательное ПО)	Да
5.	Kaspersky Endpoint Security для бизнеса –	Контракт № 90-133ЭА/2021	12 месяцев (ежегодное продление	Лицензия на ПО, не принимающее прямого участия в	Нет

№ п.п.	Наименование программного продукта	Реквизиты договора поставки	Срок окончания действия лицензии	Примечание	Возможность дистанционного использования
	Стандартный Russian Edition.	от 07.09.2021	подписки с правом перехода на обновлённую версию продукта)	образовательных процессах (инфраструктурное/вспомогательное ПО)	
6.	O365ProPlusOpen Students ShrdSvr ALNG SubsVL OLV NL 1Mth Acadm Stdnt STUUseBnft Приложения в составе подписки: Outlook OneDrive Word 365 Excel 365 PowerPoint 365 Microsoft Teams	Контракт № 28-35ЭА/2020 от 26.05.2020	12 месяцев	Лицензия на ПО, не принимающее прямого участия в образовательных процессах (инфраструктурное/вспомогательное ПО)	Да
7.	ABBYY FineReader 10 Professional Edition	Контракт № 143-164ЭА/2010 от 14.12.10	20 лицензий для активации на рабочих станциях	бессрочная	Лицензия на ПО, не принимающее прямого участия в образовательных процессах (инфраструктурное/вспомогательное ПО)
8.	Лицензия на программное обеспечение (неисключительные права на программу для ЭВМ) ABBYY Lingvo (многоязычная)	Государственный контракт № 143-164ЭА/2010 от 14.12.10, Акт № Tr048787, накладная № Tr048787 от 20.12.10	5 лицензий	бессрочно	Да
9.	Лицензия на программное обеспечение (неисключительные права на	Государственный контракт № 143-164ЭА/2010 от 14.12.10,	5 лицензий	бессрочно	Да

№ п.п.	Наименование программного продукта	Реквизиты договора поставки	Срок окончания действия лицензии	Примечание	Возможность дистанционного использования
	программу для ЭВМ) Promt standard Гигант	Акт № Tr048787, накладная № Tr048787 от 20.12.10			
10.	Антиплагиат. ВУЗ	Контракт от 15.06.2021 № 42-62ЭА/2021	не ограничено, лимит проверок 15000	19.05.2022	Да

12. ТРЕБОВАНИЯ К ОЦЕНКЕ КАЧЕСТВА ОСВОЕНИЯ ПРОГРАММЫ

Наименование разделов	Основные показатели оценки	Формы и методы контроля и оценки
<p>Раздел 1. Грамматические и лексические трудности изучаемого языка.</p>	<p><i>Знает:</i></p> <ul style="list-style-type: none"> – основные способы сочетаемости лексических единиц и основные словообразовательные модели; – пассивную и активную лексику, в том числе общенаучную и специальную терминологию, необходимую для работы над типовыми текстами. <p><i>Умеет:</i></p> <ul style="list-style-type: none"> – работать с оригинальной литературой на иностранном языке. <p><i>Владеет:</i></p> <ul style="list-style-type: none"> – основами реферирования и аннотирования литературы на изучаемом иностранном языке. 	<p>Оценка за контрольную работу № 1 (1 семестр)</p> <p>Оценка за реферат (1 семестр)</p> <p>Оценка за выполнение практических работ (1 семестр)</p>
<p>Раздел 2. Развитие навыков чтения тематических текстов.</p>	<p><i>Знает:</i></p> <ul style="list-style-type: none"> – основные способы сочетаемости лексических единиц и основные словообразовательные модели; – пассивную и активную лексику, в том числе общенаучную и специальную терминологию, необходимую для работы над типовыми текстами. <p><i>Умеет:</i></p> <ul style="list-style-type: none"> – работать с оригинальной литературой на иностранном языке; – работать со словарем. <p><i>Владеет:</i></p> <ul style="list-style-type: none"> – иностранным языком на уровне межличностного и межкультурного общения, навыками и умениями речевой деятельности применительно к сфере бытовой и профессиональной коммуникации, основами публичной речи; – основами реферирования и аннотирования литературы на изучаемом иностранном языке. 	<p>Оценка за контрольную работу №2 (2 семестр)</p> <p>Оценка за реферат (2 семестр)</p> <p>Оценка за выполнение практических работ (2 семестр)</p>

<p>Раздел 3. Практика устной речи.</p>	<p><i>Знает:</i></p> <ul style="list-style-type: none"> – основные способы сочетаемости лексических единиц и основные словообразовательные модели; – русские эквиваленты основных слов и выражений речи в процессе межличностного и межкультурного взаимодействия. <p><i>Умеет:</i></p> <ul style="list-style-type: none"> – вести речевую деятельность применительно к сфере бытовой и профессиональной коммуникации. <p><i>Владеет:</i></p> <ul style="list-style-type: none"> – иностранным языком на уровне межличностного и межкультурного общения, навыками и умениями речевой деятельности применительно к сфере бытовой и профессиональной коммуникации, основами публичной речи. 	<p>Оценка за контрольную работу № 3 (3 семестр)</p> <p>Оценка за реферат (3 семестр)</p> <p>Оценка за выполнение практических работ (3 семестр)</p>
<p>Раздел 4. Особенности языка специальности.</p>	<p><i>Знает:</i></p> <ul style="list-style-type: none"> – русские эквиваленты основных слов и выражений речи в процессе межличностного и межкультурного взаимодействия; – основные приемы и методы реферирования и аннотирования литературы; – пассивную и активную лексику, в том числе общенаучную и специальную терминологию, необходимую для работы над типовыми текстами; – приемы работы с оригинальной литературой на иностранном языке. <p><i>Умеет:</i></p> <ul style="list-style-type: none"> – работать с оригинальной литературой на иностранном языке; – работать со словарем; – вести переписку на изучаемом языке с целью межличностного и межкультурного взаимодействия. <p><i>Владеет:</i></p> <ul style="list-style-type: none"> – иностранным языком на уровне межличностного и межкультурного общения, навыками и умениями речевой деятельности применительно к сфере бытовой и профессиональной коммуникации, 	<p>Оценка за контрольную работу № 4 (4 семестр)</p> <p>Оценка за реферат (4 семестр)</p> <p>Оценка за <i>экзамен</i></p>

	основами публичной речи; – основами реферирования и аннотирования литературы на изучаемом иностранном языке.	
--	---	--

13. ОСОБЕННОСТИ ОРГАНИЗАЦИИ ОБРАЗОВАТЕЛЬНОГО ПРОЦЕССА ДЛЯ ИНВАЛИДОВ И ЛИЦ С ОГРАНИЧЕННЫМИ ВОЗМОЖНОСТЯМИ ЗДОРОВЬЯ

Обучение инвалидов и лиц с ограниченными возможностями здоровья осуществляется в соответствии с:

- Порядком организации и осуществления образовательной деятельности по образовательным программам – программам бакалавриата, программам специалитета, программам магистратуры (Приказ Министерства науки и высшего образования Российской Федерации от 06.04.2021 № 245);

- Положением о порядке организации и осуществления образовательной деятельности по образовательным программам высшего образования – программам бакалавриата, программам специалитета, программам магистратуры федерального государственного бюджетного образовательного учреждения высшего образования «Российский химико-технологический университет имени Д.И. Менделеева», принятым решением Ученого совета РХТУ им. Д.И. Менделеева от 28.12.2022, протокол № 5;

- Методическими рекомендациями по организации образовательного процесса для обучения инвалидов и лиц с ограниченными возможностями здоровья в образовательных организациях высшего образования, в том числе оснащённости образовательного процесса (утверждены заместителем Министра образования и науки РФ А.А. Климовым от 08.04.2014 № АК-44/05вн).

**Дополнения и изменения к рабочей программе дисциплины
«Иностранный язык»**

основной образовательной программы

28.03.02 Наноинженерия

код и наименование направления подготовки (специальности)

«Наноинженерия для химии, фармацевтики и биотехнологии»

наименование ООП

Форма обучения: очная

Номер изменения/ дополнения	Содержание дополнения/изменения	Основание внесения изменения/дополнения
1.		протокол заседания Ученого совета № _____ от «___» _____ 20__ г.
		протокол заседания Ученого совета № _____ от «___» _____ 20__ г.
		протокол заседания Ученого совета № _____ от «___» _____ 20__ г.
		протокол заседания Ученого совета № _____ от «___» _____ 20__ г.
		протокол заседания Ученого совета № _____ от «___» _____ 20__ г.

Министерство науки и высшего образования Российской Федерации
федеральное государственное бюджетное образовательное учреждение
высшего образования
«Российский химико-технологический университет
имени Д. И. Менделеева»



«УТВЕРЖДАЮ»

Проректор по учебной работе

Ф. А. Колоколов

« 19 » июль 2023 г.

РАБОЧАЯ ПРОГРАММА ДИСЦИПЛИНЫ

«История России»

Направление подготовки 28.03.02 – «Наноинженерия»
(Код и наименование направления подготовки)

Профиль подготовки – все профили подготовки
(Наименование профиля подготовки)

Квалификация «бакалавр»

РАССМОТРЕНО И ОДОБРЕНО
на заседании Методической комиссии
РХТУ им. Д.И. Менделеева
«19» июль 2023 г.

Председатель  Н.А. Макаров

Москва 2023

Программа составлена зав. кафедрой истории и политологии, доктором исторических наук, доцентом Селивёрстовой Н. М.

Программа рассмотрена и одобрена на заседании кафедры истории и политологии РХТУ им. Д. И. Менделеева «18» мая 2023 г., протокол №9

1. ЦЕЛЬ И ЗАДАЧИ ДИСЦИПЛИНЫ

Программа составлена в соответствии с требованиями Федерального государственного образовательного стандарта высшего образования – бакалавриат по направлению подготовки **28.03.02 – «Наноинженерия»** (ФГОС ВО), рекомендациями Методической комиссии и накопленным опытом преподавания дисциплины кафедрой **истории и политологии** РХТУ им. Д. И. Менделеева. Программа рассчитана на изучение дисциплины в течение 2 и 3 семестров.

Дисциплина **«История России»** относится к обязательной части 1 блока дисциплин учебного плана (Б1.О.02). Программа дисциплины предполагает, что обучающиеся имеют теоретическую и практическую подготовку в области истории.

Цель дисциплины – формирование у студентов общегражданской идентичности, основанной на понимании исторического опыта строительства российской государственности на всех его этапах, понимании того, что на всем протяжении российской истории сильная центральная власть имела важнейшее значение для построения и сохранения единого культурно-исторического пространства национальной государственности.

Поставленная цель достигается освоением студентами базовых категорий и понятий исторической науки, изучением исторических закономерностей.

Задачи дисциплины –

- сформировать у студентов цельный образ истории России с пониманием ее специфических проблем, синхронизировать российский исторический процесс с общемировым, а также развить умения работы с историческими источниками и научной литературой;

- помочь студенту овладеть знаниями исторических фактов – дат, мест, участников и результатов важнейших событий, а также исторических названий, терминов; усвоить исторические понятия, концепции; обратить особое внимание на периоды, когда Россия сталкивалась с серьезными историческими вызовами или переживала кризисы, рассмотреть вызвавшие их причины и предпосылки, а также пути преодоления; исторический опыт национальной и конфессиональной политики Российского государства на всех этапах его существования (включая периоды Российской империи и Советского Союза) по достижению межнационального мира и согласия, взаимного влияния и взаимопроникновения культур;

- выработать у студентов навыки и умения извлекать информацию из исторических источников, применять ее для решения познавательных задач; использовать приемы исторического описания (рассказ о событиях, процессах, явлениях) и объяснения (раскрытие причин и следствий событий, выявление в них общего и различного, определение их характера, классификация и др.);

- сформировать представление об оценках исторических событий и явлений, навыки критического мышления (умение определять и обосновывать свое отношение к историческим и современным событиям, их участникам);

- сформировать у будущих специалистов патриотически ориентированную политическую культуру на основе понимания исторических аспектов актуальных геополитических и социальных проблем, источников их возникновения и возможных путей их разрешения с учетом имеющегося у человечества исторического опыта;

- сформировать ответственность будущего специалиста за результаты своей деятельности, помочь определить собственные параметры его жизни, ценности и нормы поведения на производстве, в научных учреждениях, в предпринимательской деятельности и личном участии в общественных преобразованиях, а также нравственные ориентиры в разрешении глобальных проблем современности;

- сформировать у студентов представление об историческом пути российской цивилизации как неотъемлемой части мирового исторического процесса через изучение основных культурно-исторических эпох;
- сформировать у студентов целостное представление об основных периодах и тенденциях развития многонационального российского государства с древнейших времен по настоящее время;
- обучить студентов выделению, анализу наиболее существенных связей и признаков исторических явлений и процессов, систематизации и обобщению исторических источников, сведению отдельных и часто разрозненных фактов и событий в стройную систему достоверных знаний, выявлению причинно-следственных связей между ними, глубинных процессов, определяющих ход общественного развития, его движущие силы и мотивацию;
- сформировать подход к истории российского государства как к непрерывному процессу обретения национальной идентичности, становления единого культурно-исторического пространства;
- выработать потребность в компаративистском подходе к оценке сходных процессов и явлений, таких как освоение новых территорий, строительство империи, складывание форм и типов государственности, организационных форм социума и др.;
- выработать сознательное оценочное отношение к историческим деятелям, процессам и явлениям, исключая возможность возникновения внутренних противоречий и взаимоисключающих трактовок исторических событий, в том числе имеющих существенное значение для отдельных регионов России;
- выработать сознательное отношение к истории прошлого региона как основы для формирования исторического сознания, воспитания общегражданской идентичности и патриотизма.

Дисциплина «*История России*» преподается во 2 и 3 семестрах. Контроль успеваемости студентов ведется по принятой в университете рейтинговой системе.

Рабочая программа дисциплины может быть реализована с применением электронных образовательных технологий и электронного обучения полностью или частично.

2. ТРЕБОВАНИЯ К РЕЗУЛЬТАТАМ ОСВОЕНИЯ ДИСЦИПЛИНЫ

Изучение дисциплины направлено на приобретение следующих **компетенций и индикаторов их достижения**:

Универсальные компетенции и индикаторы их достижения:

Наименование категории (группы) УК	Код и наименование УК	Код и наименование индикатора достижения УК
Межкультурное взаимодействие	УК-5. Способен воспринимать межкультурное разнообразие общества в социально-историческом, этическом и философском	УК-5.1. Знает основные социально-философские подходы; закономерности и трактовки исторических явлений; понимает сущность культурного разнообразия в обществе. УК-5.2. Умеет понимать и воспринимать разнообразие общества в социально-историческом, этическом и философском контекстах УК-5.3. Владеет навыками адекватного

	контекстах	восприятия межкультурного разнообразия общества в социально-историческом, этическом и философском контекстах; конструктивного взаимодействия в мире культурного многообразия с использованием признанных этических норм.
--	------------	--

В результате изучения дисциплины студент бакалавриата должен:

Знать:

- основные исторические этапы развития общества; основные тенденции отечественной истории в контексте мировой истории с древнейших времен по настоящее время;
- основные даты, участников и результаты важнейших исторических событий;
- место и роль России в истории человечества и в современном мире; наиболее существенные связи и признаки исторических явлений и процессов.

Уметь:

- учитывать ценности мировой и российской культуры для развития навыков межкультурного диалога;
- использовать знание и понимание проблем человека в современном мире;
- ориентироваться в мировом историческом процессе, анализировать процессы и явления, происходящие в обществе; соотносить их с исторически возникшими мировоззренческими системами;
- определять собственную позицию по отношению к окружающему миру, осознавать самобытность российской истории, и ее непосредственную взаимосвязь с различными этическими, религиозными и ценностными системами, сообществами.

Владеть:

- навыками определять и аргументировано представлять собственное отношение к дискуссионным проблемам истории, опираясь на знание мировой и российской истории, социокультурных традиций России и мира;
- навыками оценочной деятельности (умение определять и обосновывать свое отношение к историческим и современным событиям, их участникам);
- приемами исторического описания (рассказ о событиях, процессах, явлениях) и объяснения (раскрытие причин и следствий событий, выявление в них общего и различного, определение их характера, классификация и др.).

3. ОБЪЕМ ДИСЦИПЛИНЫ И ВИДЫ УЧЕБНОЙ РАБОТЫ

Вид учебной работы	Всего		Семестр			
			№ 2		№ 3	
	ЗЕ	Акад. ч.	ЗЕ	Акад. ч.	ЗЕ	Акад. ч.
Общая трудоемкость дисциплины	4	144	2	72	2	72
Контактная работа – аудиторные занятия:	3,56	128	1,78	64	1,78	64
в том числе в форме практической подготовки (при наличии)	-	-	-	-	-	-
Лекции	1,78	64	0,89	32	0,89	32
в том числе в форме практической подготовки (при наличии)	-	-	-	-	-	-
Практические занятия (ПЗ)	1,78	64	0,89	32	0,89	32
в том числе в форме практической подготовки (при наличии)	-	-	-	-	-	-
Самостоятельная работа	0,4	16	0,2	8	0,2	8
Контактная самостоятельная работа (АттК из УП для зач / зач с оц.)	0,4	0,8	0,2	0,4	0,2	0,4
Самостоятельное изучение разделов дисциплины		15,2		7,6		7,6
Виды контроля:						
Вид итогового контроля:			Зачет с оценкой		Зачет с оценкой	

Вид учебной работы	Всего		Семестр			
			№ 2		№ 3	
	ЗЕ	Астр. ч.	ЗЕ	Астр. ч.	ЗЕ	Астр. ч.
Общая трудоемкость дисциплины	4	108	2	54	2	54
Контактная работа – аудиторные занятия:	3,56	96	1,78	48	1,78	48
в том числе в форме практической подготовки (при наличии)	-	-	-	-	-	-
Лекции	1,78	48	0,89	24	0,89	24
в том числе в форме практической подготовки (при наличии)	-	-	-	-	-	-
Практические занятия (ПЗ)	1,78	48	0,89	24	0,89	24
в том числе в форме практической подготовки (при наличии)	-	-	-	-	-	-
Самостоятельная работа	0,4	12	0,2	6	0,2	6
Контактная самостоятельная работа (АттК из УП для зач / зач с оц.)	0,4	0,6	0,2	0,3	0,2	0,3
Самостоятельное изучение разделов дисциплины		11,4		5,7		5,7
Виды контроля:						
Вид итогового контроля:			Зачет с оценкой		Зачет с оценкой	

4. СОДЕРЖАНИЕ ДИСЦИПЛИНЫ

4.1. Разделы дисциплины и виды занятий

№ п/п	Раздел дисциплины	Академ. часов						
		Всего	в т. ч. в форме пр. подг. (при наличии)	Лекции	в т. ч. в форме пр. подг. (при наличии)	Прак. зан.	в т. ч. в форме пр. подг. (при наличии)	Сам. работа
1.	Раздел 1. Общие вопросы истории	5	-	2	-	2	-	1
1.1	Место истории в системе наук. Основы методологии исторической науки. История России как часть мировой истории.	5	-	2	-	2	-	1
2.	Раздел 2. Народы и государства на территории современной России в древности. Русь в IX – первой трети XIII вв.	18	-	8	-	8	-	2
2.1	Мир в древности и в раннем Средневековье.	9	-	4	-	4	-	1
2.2	Образование государства Русь и особенности его развития до нач. XIII в.	9	-	4	-	4	-	1
3.	Раздел 3. Русь в XIII–XV вв.	18	-	8	-	8	-	2
3.1	Русские земли и мир в середине XIII — XV в.	18	-	8	-	8	-	2
4.	Раздел 4. Россия в XVI–XVII вв.	18	-	8	-	8	-	2
4.1	Россия и мир в XVI в.	9	-	4	-	4	-	1
4.2	Россия и мир в XVII в.	9	-	4	-	4	-	1
5.	Раздел 5. Россия в XVIII веке.	14	-	6	-	6	-	2
5.1	Россия и мир в XVIII веке.	14	-	6	-	6	-	2

		73		32		32		9
6	Раздел 6. Российская империя в XIX – начале XX в.	26	-	12	-	12	-	2
6.1.	Российская империя и мир в XIX веке.	17	-	8	-	8	-	1
6.2	Российская империя и мир в 1900–1917 гг.	9	-	4	-	4	-	1
7.	Раздел 7. Россия и СССР в советскую эпоху (1917–1991)	31	-	14	-	14	-	3
7.1.	Развития России и СССР в 1917–1945 гг.	18	-	8	-	8	-	2
7.2.	Развитие СССР в 1946–1991 гг.	13	-	6	-	6	-	1
8.	Раздел 8. Современная Российская Федерация (1991–2022)	14	-	6	-	6	-	2
8.1	Россия в 1990-е гг.	9	-	4	-	4	-	1
8.2	Россия в XXI в.	5	-	2	-	2	-	1
		71		32		32		7
	ИТОГО	144	-	64	-	64	-	16

4.2 Содержание разделов дисциплины

Раздел 1. Общие вопросы истории

1.1. Место истории в системе наук. Основы методологии исторической науки. История России как часть мировой истории.

Что такое история? Становление науки истории.

Методология исторической науки. Методы исторического исследования.

Принципы периодизации в истории. Древний мир, Средние века, Новая история, Новейшая история. Общее и особенное в истории разных стран и народов.

Что такое исторический источник? Роль исторических источников в изучении истории. Типы и виды исторических источников. Специальные исторические дисциплины.

Хронология, периодизация, историческая география. Научная хронология и летосчисление в истории России. Периодизация истории России в связи с основными этапами в развитии российской государственности от возникновения государства Русь в IX в. до современной Российской Федерации.

История России как часть мировой истории. Необходимость изучения истории России во взаимосвязи с историей других стран и народов, в связи с основными событиями и процессами, оказавшими большое влияние на ход мировой истории.

Раздел 2. Народы и государства на территории современной России в древности. Русь в IX – первой трети XIII вв.

2.1. Мир в древности и в раннем Средневековье.

Народы и политические образования на территории современной России в древности.

Основные направления развития и особенности древневосточной, древнегреческой и древнеримской цивилизаций. Античные города-государства Северного Причерноморья. Боспорское царство. Скифы. Степная зона. Кочевые общества евразийских степей.

Восточная Европа в середине I тыс. н. э. Великое переселение народов. Вопрос о славянской прародине и происхождении славян. Расселение славян, их разделение на три ветви: восточных, западных и южных. Славянские общности Восточной Европы. Хозяйство восточных славян, их общественный строй и политическая организация. Возникновение княжеской власти. Религиозные представления.

2.2. Образование государства Русь и особенности его развития до нач. XIII в.

Политогенез в раннесредневековой Европе. Первые известия о Руси. Проблема образования Древнерусского государства. Формирование территории государства Русь. Дань и полюдье. Первые русские князья. Отношения с Византийской империей, странами Центральной, Западной и Северной Европы, кочевниками европейских степей. Торговые пути. Русь в международной торговле. Принятие христианства и его значение.

Русь в конце X — начале XII в. Общественный строй Руси: дискуссии в исторической науке. Проблема «феодализма» в целом и в древней Руси в частности. Особенности общественного строя в период Средневековья в странах Европы и Азии (Китай, Япония). Княжеско-дружинная элита, духовенство. Городское население. Категории рядового и зависимого населения. «Служебная организация» и вопрос о центральноевропейской социально-экономической модели на Руси. Древнерусское право.

Внешняя политика и международные связи: отношения с Византией, печенегами, половцами, странами Центральной, Западной и Северной Европы.

Русь в середине XII — начале XIII в. Формирование земель — самостоятельных политических образований («княжеств»). Важнейшие земли и особенности их социально-экономического и политического развития: Киевская, Черниговская, Смоленская,

Галицкая, Волынская, Суздальская, Рязанская, Новгород — и начало формирование республиканского строя/

Раздел 3. Русь в XIII–XV вв.

3.1. Русские земли и мир в середине XIII–XV в.

Монгольская империя. Завоевания Чингисхана и его потомков. Походы Батыея в Восточную и Центральную Европу. Возникновение Орды. Судьбы русских земель после монгольского нашествия. Система зависимости русских земель от ордынских ханов. Дискуссии о роли ордынского владычества в истории России.

Южные и западные русские земли. Возникновение Литовского государства и включение в его состав части русских земель.

Северо-западные земли. Эволюция республиканского строя в Новгороде и Пскове. Вече, выборные должностные лица. Роль князя. Новгород в системе балтийских связей. Республики и городские коммуны Средневековья и Раннего Нового времени в Европе. Католическая церковь в Средние века. Папство. Крестовые походы. Ордена крестоносцев и отношения с ними русских земель. Александр Невский.

Княжества Северо-Восточной Руси. Усиление Московского княжества. Дмитрий Донской. Куликовская битва. Закрепление первенствующего положения московских князей. Дискуссии об альтернативных путях объединения русских земель.

Формирование единого Русского государства в XV в. Образование национальных государств в Европе: общее и особенное. Объединение русских земель вокруг Москвы. Иван III. Ликвидация зависимости от Орды. Падение Константинополя и изменение церковно-политической роли Москвы в православном мире. Возникновение доктрины «Москва — третий Рим». Принятие общерусского Судебника. Положение крестьян по Судебнику 1497 г. (Юрьев день). Формирование аппарата управления единого государства. Двор великого князя, государственная символика.

Древнерусская культура. Дохристианская культура восточных славян и соседних народов. Основные достижения мировой культуры в эпоху Средневековья. Крещение Руси и его роль в дальнейшем развитии русской культуры. Основные жанры древнерусской литературы.

Начало каменного строительства. Софийские соборы в Киеве, Новгороде, Полоцке. Влияние Византии и Западной Европы на архитектуру древней Руси. Владимиро-суздальские и новгородские храмы. Возобновление каменного строительства после монгольского нашествия.

Древнерусское изобразительное искусство: мозаики, фрески, иконы. Творчество Феофана Грека, Андрея Рублева. Приглашение Иваном III иноземных мастеров. Ансамбль Московского Кремля.

Раздел 4. Россия в XVI–XVII вв.

4.1. Россия и мир в XVI в.

Россия в начале XVI в. Завершение процесса объединения русских земель под властью великих князей московских. Великий князь Василий III Иванович. Усиление великокняжеской власти. Формирование аппарата центрального управления.

Начало эпохи Великих географических открытий и расширение горизонтов европейской цивилизации. Открытие Америки. Первые кругосветные путешествия. Смещение основных торговых путей в океаны. «Революция цен». Становление капиталистических форм производства и обмена в Западной Европе, «Второе издание крепостничества» в странах к Востоку от Эльбы.

Реформация и контрреформация в Европе. Религиозные войны во Франции.

Эпоха Ивана IV Грозного. Регентство великой княгини Елены Глинской. Период боярского правления. Официальное принятие Иваном IV царского титула. Правительство «Избранной рады». Реформы 50-х гг. XVI в. Особенности сословно-представительной

монархии в Европе и России. Опричнина. Споры о причинах и характере опричнины в исторической науке. Внешняя политика Московского государства. Включение в состав России земель Казанского и Астраханского ханств. Поход атамана Ермака Тимофеевича и начало присоединения Западной Сибири. Социально-экономическое развитие страны. Аграрный характер экономики Московского государства. Низкий уровень урбанизации. Преобладание архаичных способов земледелия и натурального хозяйства.

Россия на рубеже XVI–XVII вв. Экономический кризис в Московском государстве конца XVI в. Крепостнические тенденции: фактическая отмена правила Юрьева дня (указ о заповедных летах (1581) и об урочных летах (1597). Социальные и политические мотивы закрепощения крестьян. Крепостное право и поместное войско. Царствование Федора Ивановича

Смутное время. Борис Годунов. Лжедмитрий I. Углубление и расширение гражданской войны. Царствование Василия IV Ивановича Шуйского. Социальные противоречия как движущая сила в гражданской войне. Повстанческое войско Ивана Болотникова. Лжедмитрий II. Иностранная интервенция как составная часть Смутного времени. Кульминация Смуты. Договор о передаче престола польскому королевичу Владиславу. Национальный этап Смутного времени. Подъем национально-освободительного движения. Формирование Первого ополчения. Освобождение столицы. Земский собор 1613 г. Избрание на престол Михаила Федоровича Романова. Столбовский мирный договор и Деулинское перемирие.

4.2. Россия и мир в XVII в.

Развитие торговли и ремесла. Углубление специализации отдельных районов, развитие торговых связей между разными районами страны, появление ярмарок всероссийского значения. Политика правительства в сфере внутренней и внешней торговли. Торговый (1653) и Новоторговый (1667) уставы. Первые мануфактуры. Восстания «Бунташного века».

Политическое развитие Московского государства. Соборное уложение 1649 г. — общерусский свод законов. Церковная реформа и раскол Русской православной церкви.

Смоленская война с Речью Посполитой. Переяславская рада и решение о включении украинских земель в состав Российского государства. Русско-польская война. Андрусовское перемирие.

Новое время. Война в Нидерландах против испанского владычества. Гражданская война в Англии. «Пороховая революция» и изменения в организации вооруженных сил европейских стран. Тридцатилетняя война (1618–1648) и Вестфальский мирный договор. Закат могущества империи Габсбургов и усиление Англии, Франции и Голландии. Начало колонизации европейскими государствами территорий Северной Америки.

Культура России в XVI–XVII столетиях. Развитие традиций древнерусской культуры и новые веяния. Появление книгопечатания в Западной Европе и в России. Формирование старообрядческой культуры («Житие протопопа Аввакума»).

Развитие шатрового зодчества в XVI в. (церковь Вознесения в Коломенском, собор Василия Блаженного). Появление национального стиля в русской архитектуре XVII в. — «русское узорочье». Новые веяния в живописи и архитектуре конца XVII в.

Формирование культуры Нового времени. Гуманизм эпохи Возрождения. XVII век — век разума. Развитие экспериментального естествознания. Первые просветители. Т. Гоббс, Дж. Локк и др. Архитектура и живопись Европы в XVII в.

Раздел 5. Россия в XVIII веке.

5.1. Россия и мир в XVIII веке.

Петр I. Необходимость реформ. их особенности. Эволюция социальной структуры общества. Политика меркантилизма и протекционизма, Военная реформа Петра I. Строительство регулярной армии. Рекрутские наборы. Создание военного флота.

Преобразования в области государственного управления. Основные принципы и результаты: усиление самодержавной власти, централизация, развитие бюрократии. Отмена патриаршества, учреждение Синода. Становление регулярного государства. Формирование Российской империи. Основные направления «европеизации» страны. Дальнейшее расширение границ Российской империи. Преобразования в области культуры и быта. Итоги и значение модернизации, ее влияние на путь исторического развития Российского государства. Дискуссии вокруг оценок деятельности Петра I, проблема цены реформ.

Эпоха «дворцовых переворотов». 1725–1762 гг. их причины. Семилетняя война.

Россия во второй половине XVIII в. Эпоха Екатерины II. Распространение идей Просвещения в Европе. Их влияние в политике, общественной жизни, культуре. Идеи Вольтера, Ш. Монтескье, Ж.-Ж. Руссо, французской «Энциклопедии».

Вопрос о просвещенном абсолютизме в России. Уложенная комиссия 1767–1769 гг. Крепостное хозяйство и крепостное право в системе хозяйственных и социальных отношений. Обострение социальных противоречий. Восстание под предводительством Емельяна Пугачева. Губернская реформа Екатерины II. Формирование сословной структуры российского общества. Положение дворянства. Внешняя политика России середины и второй половины XVIII в. Войны с Османской империей и их результаты. Участие России в разделах Речи Посполитой.

Кризис абсолютизма в ряде европейских стран. Война североамериканских колоний Англии за независимость. Российская «Декларация о вооруженном нейтралитете». Образование США. Революция во Франции.

Россия и революция во Франции. Павел I. Основные черты, особенности и цели его внутренней политики. Указ о «трехдневной барщине». Устав о престолонаследии. Внешняя политика Павла I. Причины свержения Павла I. Дворцовый переворот 1801 г.

Русская культура XVIII в. Идеология Просвещения и ее влияние на развитие русской культуры XVIII в. Становление российской науки. Географические экспедиции. Создание Академии художеств, расцвет русского портрета. Достижения в области монументальной и портретной скульптуры. Развитие архитектуры.

Раздел 6. Российская империя в XIX – начале XX в.

6.1. Российская империя и мир в XIX веке.

Александр I. Реформы первой четверти XIX века. Россия в системе международных отношений. Участие в антифранцузских коалициях. Тильзитский мир и его последствия. Участие России в континентальной блокаде. Отечественная война 1812 г. Заграничные походы русской армии. Венский конгресс. Идейные основания и политическая роль «Священного союза».

Революционизм в Европе. Движение декабристов.

Николай I. Государственный строй в николаевской России. Роль Собственной Его Императорского Величества Канцелярии в процессе выработки правительственных решений. Кодификация законодательства. Крестьянский вопрос в царствование Николая I. Перемены во внешнеполитическом курсе во второй четверти XIX в. Война на Северном Кавказе. Россия и европейские революции. Эпоха 1848 г. («Весна народов») и изменения во внутривнутриполитическом курсе России. Крымская война.

Промышленный переворот в Европе и России: общее и особенное. Важнейшие условия перехода России к индустриальному обществу – решение крестьянского вопроса и ограничение самодержавия.

Русская общественная мысль второй четверти XIX в.

Великие реформы Александра II как модернизационный проект. Крестьянская реформа 1861 г.: причины, этапы подготовки, последствия. Земская, городская, судебная реформа. Реформы в области образования, печати. Военная реформа. Социальные и

экономические последствия Великих реформ. Индустриализация и урбанизация. Развитие железнодорожной сети. Русско-турецкая война (1877–1878).

Русское народничество: освоение и переосмысление наследия А. И. Герцена. Хождение в народ. Революционный террор конца 1870 — начала 1880-х гг. Деятельность организации «Народная воля». Попытки диалога власти и общества в 1878–1881 гг. Убийство народовольцами императора Александра II.

Александр III. Манифест о незыблемости самодержавия. Вопрос о программе нового царствования: контрреформы или политика стабилизации. Экономический рост 1890-х гг.: причины и масштабы. Бум железнодорожного строительства. Формирование новых промышленных регионов.

Становление блоковой системы в Европе конца XIX — начала XX в. Первые марксистские кружки. Особенности русского марксизма рубежа XIX–XX вв.

6.2. Российская империя и мир в 1900–1917 гг.

Общие итоги российской модернизации к началу XX века.

Зарождение политических организаций и партий в России в конце XIX — начале XX в. Первая российская революция. Манифест 17 октября 1905 г. и его последствия. Московское декабрьское вооруженное восстание. Государственная дума начала XX века как первый опыт российского парламентаризма. «Третьеиюньская» политическая система. Столыпинская аграрная реформа.

Первая мировая война и участие в ней России. Этапы военных действий на Восточном фронте. Социальные последствия Мировой войны: массовая мобилизация, беженцы, дезертиры. Рост влияния общественных организаций: Всероссийский земский союз, Всероссийский союз городов, Земгор. Формирование Прогрессивного блока, его требования. Нарастание политических противоречий в январе – феврале 1917 г.

Культура в России XIX — начала XX в. Промышленная революция и ее роль в развитии техники и технологии. Новые теории в изучении живых существ. Эволюционная теория Ч. Дарвина. Возникновение генетики. Исследования в области физиологии человека и психологии. Вклад российских ученых в развитие мировой науки (работы Н.И. Лобачевского, периодическая система химических элементов Д.И. Менделеева, работы по физиологии И.П. Павлова и др.).

«Золотой и Серебряный век» русской литературы. Переход к реалистическому искусству в произведениях участников «Товарищества передвижных художественных выставок».

Влияние стиля модерн в мировом и российском искусстве. Развитие национальной театральной и музыкальной культуры.

Раздел 7. Россия и СССР в советскую эпоху (1917–1991).

7.1. Развитие России и СССР в 1917–1945 гг.

Причины революционного кризиса 1917 г. Февральские события в Петрограде. Отречение Николая II. Причины и формы взаимодействия Петросовета и Временного правительства. Политика большевиков по отношению к Временному правительству и ее динамика — от поддержки Двоевластия к лозунгу «Вся власть советам!». Июльский кризис, конец Двоевластия, «Корниловский мятеж» и его подавление. Нарастание экономических трудностей, радикализация широких народных масс, рост влияния большевиков. Сокращение социальной базы сторонников Временного правительства. Свержение Временного правительства, захват власти большевиками в октябре 1917 г. Созыв и разгон Учредительного собрания. Формирование советской государственности: Совет народных комиссаров, Высший совет народного хозяйства и местные совнархозы. Создание ВЧК. Споры вокруг национализации промышленности. Конституция РСФСР 1918 г. Брестский мир

Гражданская война как особый этап революции. Восстание чехословацкого корпуса. Выступление левых эсеров. Революция в Германии и вывод немецких войск с территории России. Основные фронты Гражданской войны и военные действия на них. Интервенция иностранных войск. Идеология Белого движения и важнейшие правительства «белых»: КОМУЧ, Директория, правительственные структуры А.В. Колчака и А.И. Деникина. Удельный вес монархических, либерально- демократических и социалистических течений в «белом» движении. Красный и белый террор. Политика «Военного коммунизма». Советские идеологические и культурные новации периода Гражданской войны.

Судьба и значение НЭПа. Кризисы НЭПа и их объективные причины. Утверждение однопартийной политической системы. Образование СССР. Культурное развитие в 1920-е гг. Политика ликвидации безграмотности и ее практические результаты к концу десятилетия. Политическая борьба в партии и государстве.

СССР в годы первых пятилеток (конец 20-х гг. – 30-е гг.). Переход к политике форсированной индустриализации. Переход к политике массовой коллективизации. Формирование режима личной власти Сталина и командно-административной системы управления государством. Окончательное свертывание внутрипартийной демократии. Завершение трансформации партии в основную властную структуру механизма управления СССР. Конституция СССР 1936 г. Массовый энтузиазм — причины и результаты. Культурная революция. Просвещение и образование в СССР в 1930-х гг. Государственный контроль над сферой искусства. Концепция «соцгорода». Генеральный план реконструкции Москвы. Строительство метро. Тенденции в архитектуре и их воплощение в 1930-е гг. Становление советского кинематографа. Музыкальное искусство и его образцы.

Внешняя политика СССР в 20-30-е гг. Деятельность Коминтерна. «Великая депрессия» 1929–1933 гг. на Западе и поиск выхода из кризиса. Приход к власти в Италии и Германии фашистского и нацистского режимов. Обострение международной ситуации в конце 1930-х гг. Вооруженные конфликты на Дальнем Востоке. Мюнхенская конференция 1938 г. и её последствия. Советско-германский договор 1939 г. (пакт Риббентропа-Молотова) и секретные протоколы к нему. Начало Второй мировой войны.

Германский план «Барбаросса». Нападение нацистской Германии на СССР. Боевые действия летом 1941 — зимой 1941/42 гг. . Массовый героизм советских воинов. Важнейшие сражения лета – осени 1941 г. Смоленское сражение, Киевское сражение, оборона Одессы, оборона Севастополя, Блокада Ленинграда.

Победа под Москвой и ее историческое значение. Антигитлеровская коалиция. Наиболее значимые решения советского правительства по организации отпора врагу: создание Государственного Комитета Оборона, перевод промышленности на военные рельсы, массовая эвакуация промышленных мощностей, перманентная мобилизация.

Массовые преступления гитлеровцев на временно оккупированной территории СССР. Бесчеловечное обращение гитлеровцев с советскими военнопленными. Становление партизанского движения в тылу противника.

Сталинградские сражение — решающий акт коренного перелома в Великой Отечественной и во всей Второй мировой войне. Курская битва и окончательный переход стратегической инициативы к Красной армии. Окончательное освобождение территории СССР и освободительный поход в Восточную и Центральную Европу. Важнейшие сражения: операция «Багратион», Яско-Кишиневская операция, Будапештское сражение, Висло- Одерская операция, Балатонское сражение, Берлинская операция. Освобождение Праги. Капитуляция Германии.

Культура в годы Великой Отечественной войны.

Тегеранская, Ялтинская и Потсдамская конференции. Формирование основ ялтинского послевоенного мироустройства.

Советско-японская война 1945 г. и атомные бомбардировки японских городов со стороны США. Капитуляция Японии.

Итоги Великой Отечественной и Второй мировой войны. Решающий вклад СССР в победу антигитлеровской коалиции.

7.2. Развитие СССР в 1946–1991 гг.

Послевоенное восстановление экономики. «Поздний сталинизм» (1945–1953). Ужесточение политического режима и идеологического контроля. «Холодная война» и ее влияние на социально-экономическое развитие страны. «План Маршалла». Создание НАТО и ЕЭС. Создание СЭВ и ОВД.

«Оттепель» (вторая половина 1950-х — первая половина 1960-х гг.). XX съезд КПСС. Успехи в освоении космоса. Завершение в СССР процесса урбанизации и экономические последствия этого. Причины отстранения Хрущева от власти.

Власть и общество во второй половине 1960-х — начале 1980-х гг. Приход к власти Л. И. Брежнева. Экономические реформы середины 60-х годов, причины их незавершенности. СССР — вторая экономика мира. Динамика экономического развития СССР в середине 1960-х — начале 1980-х гг. по сравнению с ведущими странами Запада. Причины снижения темпов экономического развития и появления кризисных явлений к началу 1980-х гг. Отставание в производительности труда, в компьютерных технологиях, в наукоемких отраслях промышленности. Рост «теневой экономики».

Ситуация в сельском хозяйстве. Причины неудач в решении продовольственной проблемы. Вынужденное увеличение импорта зерна. Советское общество в период «позднего социализма». Принятие Конституции СССР 1977 г. Разрядка международной напряженности в 1970-е гг. Усиление внешнеполитических вызовов для СССР в первой половине 1980-х гг.

Развитие культуры и искусства СССР в послевоенный период. Советский кинематограф послевоенного периода. Развитие телевидения. Формирование культурного андеграунда.

Попытки реформирования СССР во второй половине 1980-х гг. Формирование идеологии нового курса: «ускорение», «гласность», «перестройка». Экономическая и политическая реформа. Внешняя политика периода «перестройки». «Новое мышление».

«Парад суверенитетов» — причины и следствия. Причины возникновения и обострения противостояния руководства РСФСР и руководства СССР. «Новоогаревский процесс» и договор об учреждении Союза Суверенных Государств. Путч ГКЧП, учреждение Содружества Независимых Государств, и роспуск СССР.

Раздел 8. Современная Российская Федерация (1991–2022).

8.1. Россия в 1990-е гг.

Экономическое и социально-политическое развитие России в 1990-х гг. Отказ от советской планово-директивной системы в сторону рыночной экономики. Либеральная концепция российских реформ. «Шоковая терапия» экономических реформ в начале 90-х годов. Нарастание негативных последствий реформ. Центр и российские регионы, подписание Федеративного договора 1992 г.

Политический кризис 1993 г. и его разрешение. Конституция Российской Федерации 1993 г. Экономический кризис 1998 г. Назначение премьер-министром РФ В. В. Путина и вставшие перед ним первоочередные задачи.

Внешняя политика. Курс США и НАТО на мировую гегемонию в рамках построения однополярного мира. Вступление Российской Федерации в G8 и в Совет Европы. Бомбардировки США и НАТО Югославии в 1999 г. как переломный момент взаимоотношений России с Западом. Культура России в конце XX века.

8.2. Россия в XXI в.

Экономическое и социально-политическое развитие страны в начале XXI в. Избрание в 2000 г. В.В. Путина президентом России. Приоритеты нового руководства страны. Укрепление «вертикали власти», создание федеральных округов.

Переизбрание В.В. Путина президентом в 2004 г., главные положения его политической программы. Рост устойчивости политической системы России, консолидация ведущих политических сил страны. Борьба с терроризмом на территории РФ. Избрание в 2008 г. президентом РФ Д. А. Медведева, деятельность В.В. Путина на посту премьер-министра. Принятие новой военной доктрины (2010). Переизбрание В. В. Путина президентом РФ в 2012 и 2018 гг. Конституционный референдум 2020 г.

Пандемия КОВИД и ее влияние на экономику России. Демографические потери от пандемии.

Внешняя политика в 2000–2013 гг. Вступление РФ в ВТО. Продолжение расширения НАТО на восток. Отказ НАТО учитывать интересы России. Отход России от односторонней ориентации на страны Запада, ставка на многовекторную внешнюю политику. Вступление РФ в ШОС и БРИКС. Интеграционные процессы на постсоветском пространстве. Создание ОДКБ. Образование Союзного государства России и Белоруссии.

Феномен «цветных революций» в мире и на постсоветском пространстве. Россия и «оранжевая революция» 2004 г. на Украине. Государственный переворот 2014 г. на Украине и его последствия. Воссоединение Крыма и Севастополя с Россией, создание ЛНР и ДНР. Официальное признание ЛНР и ДНР Россией. Начало специальной военной операции на Украине.

Культура России в начале XXI в.

5. СООТВЕТСТВИЕ СОДЕРЖАНИЯ ТРЕБОВАНИЯМ К РЕЗУЛЬТАТАМ ОСВОЕНИЯ ДИСЦИПЛИНЫ

№	В результате освоения дисциплины студент должен:	Раздел 1	Раздел 2	Раздел 3	Раздел 4	Раздел 5	Раздел 6	Раздел 7	Раздел 8
	Знать:								
1	– основные исторические этапы развития общества; основные тенденции отечественной истории в контексте мировой истории с древнейших времен по настоящее время;	+	+	+	+	+	+	+	+
2	– основные даты, участников и результаты важнейших исторических событий;	+	+	+	+	+	+	+	+
3	– место и роль России в истории человечества и в современном мире; наиболее существенные связи и признаки исторических явлений и процессов.	+	+	+	+	+	+	+	+
	Уметь:								
4	– учитывать ценности мировой и российской культуры для развития навыков межкультурного диалога;	+	+	+	+	+	+	+	+
5	– использовать знание и понимание проблем человека в современном мире;	+					+	+	+
6	– ориентироваться в мировом историческом процессе, анализировать процессы и явления, происходящие в обществе; соотносить их с исторически возникшими мировоззренческими системами;	+	+	+	+	+	+	+	+
7	– определять собственную позицию по отношению к окружающему миру, осознавать самобытность российской истории, и ее непосредственную взаимосвязь с различными этическими, религиозными и ценностными системами, сообществами.	+	+	+	+	+	+	+	+
	Владеть:								
8	– навыками определять и аргументировано представлять собственное отношение к дискуссионным проблемам истории, опираясь на знание мировой и российской истории, социокультурных традиций России и мира;	+	+	+	+	+	+	+	+
9	– навыками оценочной деятельности (умение определять и обосновывать свое отношение к историческим и современным событиям, их участникам);	+	+	+	+	+	+	+	+

10	– приемами исторического описания (рассказ о событиях, процессах, явлениях) и объяснения (раскрытие причин и следствий событий, выявление в них общего и различного, определение их характера, классификация и др.).		+	+	+	+	+	+	+	+
В результате освоения дисциплины студент должен приобрести следующие компетенции и индикаторы их достижения:										
	Код и наименование УК	Код и наименование индикатора достижения УК								
11		– УК-5.1. Знает основные социально-философские подходы; закономерности и трактовки исторических явлений; понимает сущность культурного разнообразия в обществе;	+	+	+	+	+	+	+	+
12	УК-5. Способен воспринимать межкультурное разнообразие общества в социально-историческом, этическом и философском контекстах	– УК-5.2. Умеет понимать и воспринимать разнообразие общества в социально-историческом, этическом и философском контекстах;	+	+	+	+	+	+	+	+
13		– УК-5.3. Владеет навыками адекватного восприятия межкультурного разнообразия общества в социально-историческом, этическом и философском контекстах; конструктивного взаимодействия в мире культурного многообразия с использованием признанных этических норм.	+	+	+	+	+	+	+	+

6. ПРАКТИЧЕСКИЕ И ЛАБОРАТОРНЫЕ ЗАНЯТИЯ

6.1. Практические занятия

Примерные темы практических занятий по дисциплине.

№ п/п	№ раздела дисциплины	Темы практических занятий	Часы
1	1	Особенности истории как науки. Хронологические и географические границы Российской истории	2
2	2	Народы и политические образования на территории современной России в древности.	2
3	2	Этногенез славян. Восточные славяне до образования государства	2
4	2	Образование государства Русь.	2
5	2	Русь в конце X — начале XIII в.	2
6	3	Противостояние Руси восточной и западной агрессии	2
7	3	Особенности образования русского централизованного государства, начало его становления	2
8	3	Завершение образования русского централизованного государства	2
9	3	Древнерусская культура, роль православия в становлении единого государства.	2
10	4	Эпоха Ивана IV Грозного	2
11	4	Смутное время в России, его итоги	2
12	4	Складывание системы крепостного права	2
13	4	Проблемы изучения внутренней и внешней политики России XVII вв.	2
14	5	Реформы Петра I, его внешняя политика	2
15	5	Эпоха дворцовых переворотов и наследие Петра I	2
16	5	Реформы Екатерины II, её внешняя политика. Павел I.	2
17	6	Российская империя и мир в первой четверти XIX в.	2
18	6	Российская империя и эпоха национальных революций	2
19	6	Время Великих реформ	2
20	6	Развитие России в конце XIX в.	2
21	6	Первая русская революция и изменение политической системы.	2
22	6	Первая мировая война, её последствия для России	2
23	7	Великая Российская революция (1917–1922) и её основные этапы	2
24	7	СССР в 20–30 гг. XX в.	2
25	7	Великая Отечественная война.	2
26	7	Геноцид советского народа на оккупированных территориях в годы Великой Отечественной войны	2
27	7	СССР в послевоенные годы. Начало холодной войны.	2
28	7	СССР в 50–80 гг. XX в.	2

29	7	Эпоха «перестройки» Распад СССР.	2
30	8	Начальный этап в становлении современной России.	2
31	8	Современная Россия в XXI в.	2
32	8	История «малой родины» в истории России.	2

7. САМОСТОЯТЕЛЬНАЯ РАБОТА

Самостоятельная работа проводится с целью углубления знаний по дисциплине и предусматривает:

- ознакомление и проработку рекомендованной литературы, работу с электронно-библиотечными системами, включая публикации из научных журналов, цитируемых в базах Scopus, Web of Science, РИНЦ;
- участие в семинарах РХТУ им. И. Менделеева по тематике дисциплины;
- подготовку к выполнению контрольных работ по материалу лекционного курса;
- подготовку к сдаче *зачета с оценкой* (2 и 3 семестр) по дисциплине.

Планирование времени на самостоятельную работу, необходимого на изучение дисциплины, студентам лучше всего осуществлять на весь период изучения, предусматривая при этом регулярное повторение пройденного материала. Материал, законспектированный на лекциях, необходимо регулярно дополнять сведениями из литературных источников, представленных в рабочей программе. При работе с указанными источниками рекомендуется составлять краткий конспект материала, с обязательным фиксированием библиографических данных источника.

8. ПРИМЕРЫ ОЦЕНОЧНЫХ СРЕДСТВ ДЛЯ КОНТРОЛЯ ОСВОЕНИЯ ДИСЦИПЛИНЫ

Совокупная оценка по дисциплине складывается из оценок за выполнение контрольных работ. Во втором семестре предусмотрено 4 контрольных работы, после второго, третьего, четвертого и пятого раздела (максимальная оценка 100 баллов), по 25 баллов за каждую работу.

В третьем семестре предусмотрено 3 контрольных работы, после шестого, седьмого разделов, по 30 баллов, после 8 раздела – итоговая работа, 40 баллов (максимальная оценка 100 баллов).

8.1. Примерная тематика реферативно-аналитической работы.

Написание реферативно-аналитической работы не предусмотрено.

8.2. Примеры контрольных вопросов для текущего контроля освоения дисциплины

Для текущего контроля предусмотрено 7 контрольных работы. Максимальная оценка за контрольные работы 1, 2, 3 и 4 (2 семестр) составляет 25 баллов за каждую. Максимальная оценка за контрольные работы 5 и 6 (3 семестр) составляет 60 баллов, по 30 баллов за каждую работу. Максимальная оценка за 7, итоговую контрольную работу составляет 40 баллов.

Раздел 1 и 2. Примеры вопросов к контрольной работе № 1. Контрольная работа содержит 25 вопросов, по 1 баллу за вопрос.

Вопрос 1.1.

Предметом научного познания истории является:

- а) политическая сфера в жизни общества;

- б) экономическая сфера;
- в) жизнь общества в целом;
- г) духовная жизнь общества.

Вопрос 1.2.

Научная дисциплина, которая изучает процесс развития исторического знания, называется:

- а) источниковедение;
- б) историография;
- в) археология;
- г) палеография.

Вопрос 2.3.

Цивилизации древности, возникшие на берегах крупных рек, Л. И. Мечников назвал великими историческими, потому что там возникли или были созданы:

- а) первые государства;
- б) зачатки научного знания;
- в) ирригационная система;
- г) деспотическая форма общественного устройства.

Вопрос 2.4.

Установите соответствие между понятием и его определением: к каждой позиции первого столбца подберите соответствующие позиции второго столбца.

- | | |
|------------------|---|
| а) ислам; | 1) вера в нескольких богов; |
| б) христианство; | 2) монотеистическая религия, основанная пророком Муххамедом в VII в ; |
| в) политеизм; | 3) представление о единственности Бога; |
| г) православие. | 4) религия, основанная в I в., основанная на жизни и учении Иисуса Христа; |
| | 5) направление в христианстве, сформировавшееся на территории Восточной Римской империи (Византии). |

А	Б	В	Г

Вопрос 2.5.

Полузависимыми категориями населения в Древнерусском государстве были _____ (разорившиеся общинники, пошедшие в кабалу за взятую и не отданную ссуду) и _____ (идущие в услужение, но заключившие предварительно договор).

Раздел 3. Примеры вопросов к контрольной работе № 2. Контрольная работа содержит 25 вопросов, по 1 баллу за вопрос.

Вопрос 3.1

Что из названного позволило Москве стать центром объединения русских земель?

- а) отражение Москвой ударов рыцарей-крестоносцев;
- б) политика, проводимая московскими князьями;
- в) выгодное географическое положение;
- г) отсутствие разрушений в Москве в ходе Батыева нашествия.

Вопрос 3.2.

Москва стала религиозным центром Руси в период правления:

- а) Андрея Боголюбского;
- б) Даниила Александровича;
- в) Ивана Калиты;
- г) Дмитрия Донского.

Вопрос 3.3.

Сторонников Нила Сорского, выступавших против накопления церковью богатств, называли _____.

Вопрос 3.4.

Как звали князя, возглавлявшего русское войско в Ледовом побоище в 1242г.?

- а) Иван Калита;
- б) Андрей Боголюбский;
- в) Александр Невский;
- г) Владимир Мономах.

Вопрос 3.5.

Завершение процесса объединения русских земель вокруг Москвы пришлось на годы правления:

- а) Дмитрия Донского;
- б) Василия II;
- в) Ивана III;
- г) Василия III.

Раздел 4. Примеры вопросов к контрольной работе № 3. Контрольная работа содержит 25 вопросов, по 1 баллу за вопрос.**Вопрос 4.1.**

Главная задача Ливонской войны:

- а) уничтожение католического Ливонского ордена;
- б) ослабление Речи Посполитой;
- в) выход России к Балтийскому морю;
- г) распространение православия в Прибалтике.

Вопрос 4.2.

Что из названного относится к причинам Смуты?

- а) династический кризис;
- б) церковный раскол;
- в) недовольство крестьян процессом закрепощения;
- г) введение рекрутчины;
- д) введение подушной подати.

Вопрос 4.3.

Расположите события в хронологическом порядке

- а) свержение царя Василия Шуйского;
- б) захват поляками Смоленска;
- в) гибель Лжедмитрия I;
- г) освобождение Москвы от поляков.

--	--	--	--

Вопрос 4.4.

Где и когда открылась первая русская высшая школа славяно-греко-латинская академия?

- а) в Киеве, в середине XVII в.;
- б) в Москве, в начале XVII в.;
- в) в Ярославле, в конце XVII в.;
- г) в Петербурге, в середине XVIII в.;
- д) в Москве, в конце XVII в.

Вопрос 4.5.

Установите соответствие между событиями и их датами:

Даты	События
а) 1648 г.;	1) Соловецкое восстание;
б) 1650 г.;	2) Соляной бунт в Москве и в др. городах;
в) 1662 г.;	3) Хлебный мятеж в Пскове и в Новгороде;
г) 1668-1676 г.;	4) Медный бунт в Москве;
д) 1670-1671 гг.	5) Восстание под предводительством Степана Разина.

А	Б	В	Г	Д

Раздел 5. Примеры вопросов к контрольной работе № 4. Контрольная работа содержит 25 вопросов, по 1 баллу за вопрос.

Вопрос 5.1.

Установите соответствие между событиями и датами, когда они произошли:

События:	Даты:
а) создание Сената;	1. 1720 г.
б) основание Московского университета;	2. 1762 г.
в) битва при острове Гренгам;	3. 1785 г.
г) «Манифест о вольности дворянства»;	4. 1711 г.
д) «Жалованная грамота городам».	5. 1755 г.

А	Б	В	Г	Д

Вопрос 5.2.

Как назывались специальные условия, на основании которых Анну Иоанновну приглашали на русский трон? _____.

Вопрос 5.3.

Какие из перечисленных событий относятся к царствованию Екатерины II?

- а) Полтавская битва;
- б) Восстание под руководством Емельяна Пугачева;
- в) Соляной бунт;
- г) Семилетняя война;
- д) отмена внутренних таможенных пошлин.

Вопрос 5.4.

В результате какой войны Россия получила выход к Балтийскому морю:

- а) Ливонской (1558–1583);
- б) Смоленской (1632–1634);
- в) Северной (1700–1721);
- г) Семилетней (1756–1763).

Вопрос 5.5.

Определите основные направления внешней политики России во 2-й половине XVIII в.

- а) необходимость выхода на берега Черного моря;
- б) развитие торговых связей с западными и восточными странами;
- в) продолжение воссоединения украинских и белорусских земель;
- г) присоединение к России Крымского ханства;
- д) борьба с революционной Францией.

Раздел 6. Примеры вопросов к контрольной работе № 5. Контрольная работа содержит 30 вопросов, по 1 баллу за вопрос.

Вопрос 6.1.

Оформление «теории официальной народности» относится:

- а) к 1810 – 1820 гг.;
- б) к 1830 – 1840 гг.;
- в) к 1850 – 1860 гг.;
- г) к 1880 – 1890 гг.

Вопрос 6.2.

«Весной народов» в исторической литературе называется период _____ .

Вопрос 6.3.

В каком морском сражении в ноябре 1853 г. был уничтожен почти весь турецкий флот? _____ .

Вопрос 6.4.

Что из названного характерно для царствования Николая I?

- а) создание теории официальной народности;
- б) появление революционного народничества;
- в) начало распространения марксизма в России;
- г) появление «теории малых дел»;
- д) оформление «западничества» и «славянофильства».

Вопрос 6.5.

Прочтите отрывок из сочинения историка и укажите, о каком российском императоре идет речь:

«...личные вкусы и личные убеждения и предрассудки императора... как будто не предвещали ничего особенно хорошего в отношении назревших преобразований... Это, конечно, отнюдь не умаляет его заслуги и делает её даже более важной и более ценной, поскольку он сумел стойко, мужественно и честно провести это дело, невзирая на все его трудности и не опираясь на внутренние свои склонности и симпатии, а стоя исключительно на точке зрения признанной им государственной нужды».

- а) Александр I;

- б) Николай I;
- в) Александр II;
- г) Александр III.

Раздел 7. Примеры вопросов к контрольной работе № 6. Контрольная работа содержит 30 вопросов, по 1 баллу за вопрос.

Вопрос 7.1.

Почему правительство, созданное в России в марте 1917 г., называлось Временным?

- а) оно должно было передать власть Всероссийскому съезду Советов;
- б) его полномочия ограничивались периодом ведения Россией военных действий;
- в) его состав за короткий срок изменялся более 5 раз;
- г) его полномочия ограничивались сроком созыва Учредительного собрания.

Вопрос 7.2.

Установите соответствие военачальников Красной и Белой армий в годы гражданской войны:

- | | |
|------------------|-------------------|
| 1. Красная армия | а) П. Н. Врангель |
| 2. Белая армия | б) А. И. Деникин |
| | в) М. В. Фрунзе |
| | г) С. М. Буденный |
| | д) В. И. Чапаев |
| | е) А. В. Колчак. |

1	2

Вопрос 7.3.

Образование СССР произошло _____ .

Вопрос 7.4.

В начале Великой Отечественной войны для мобилизации тыла и управления страной в военное время был образован _____ . .

Вопрос 7.5.

Что явилось результатом принятия Конституции СССР 1977 г.?

- а) создание Съезда народных депутатов СССР;
- б) провозглашение курса на строительство коммунизма;
- в) создание Государственной Думы;
- г) закрепление законодательно руководящей роли КПСС;
- д) создание Продовольственной программы.

Раздел 8. Примеры вопросов к контрольной работе № 7. Контрольная работа содержит 20 вопросов, по 2 балла за вопрос.

Вопрос 8.1.

Сколько республик подписали в 1991 г. в Алма-Ате протокол соглашения об образовании СНГ?

- а) 9;
- б) 15;
- в) 11;
- г) 13;

д) 10.

Вопрос 8.2.

Соотнесите экономическое преобразование 1992–2005 гг. и соответствующую фамилию Главы правительства, проводившего данное преобразование:

- 1) «Шоковая терапия», либерализация цен, начало приватизации государственной собственности;
- 2) Временный отказ платить по внешним и внутренним долгам (дефолт) в августе 1998 г.;
- 3) Государственная поддержка Топливо-энергетического комплекса, создание системы Государственных краткосрочных обязательств (ГКО), деноминация рубля.

- а) С. В. Кириенко;
- в) Е. Т. Гайдар;
- с) В. С. Черномырдин.

1	2	3

Вопрос 8.3.

Реализация программы перехода к рынку началась:

- а) в ноябре 1991 г.;
- б) в январе 1992 г.;
- в) в октябре 1993 г.;
- г) в декабре 1993 г.;
- д) в январе 1994 г.

Вопрос 8.4.

Как определяется общественный строй, территориально-политическая организация государства и форма правления России по Конституции 1993г.?

Вопрос 8.5.

Президентом РФ в марте 2000 г. был избран:

- а) Б. Н. Ельцин;
- б) В. С. Черномырдин;
- в) В. В. Путин;
- г) М. С. Горбачев;
- д) Е. М. Примаков.

8.3. Вопросы для итогового контроля освоения дисциплины (2 семестр – зачет с оценкой, 3 семестр – зачет с оценкой).

2 семестр – зачет с оценкой

1. История как наука.
2. Принципы периодизации в истории.
3. Методология исторической науки.
4. Хронологические рамки истории России, ее периодизация. Географические рамки истории России.
5. История России как часть мировой истории: сравнительный анализ основных этапов развития.
6. Народы и политические образования на территории современной России в древности.

7. Происхождение человека. Современные представления об антропогенезе.
8. Археология и ее роль в изучении прошлого: археологическая периодизация (каменный век, энеолит, бронзовый век, железный век), археологические источники, важнейшие археологические открытия.
9. Основные направления развития и особенности древневосточной, древнегреческой и древнеримской цивилизаций.
10. Средние века: понятие, хронологические рамки, периодизация.
11. Начало эпохи Средних веков: особенности развития государств
12. Восточная Европа в середине I тыс. н. э.
13. Исторические условия складывания государственности: образование государства Русь.
14. Формирование территориально-политической структуры Руси.
15. Принятие христианства на Руси, и его значение.
16. Особенности общественного строя в период Средневековья в странах Европы и Азии.
17. Территория и население государства Русь / Русская земля в конце X–XII в.
18. Экономика древней Руси: земледелие, животноводство, ремесло, промыслы.
19. Общественный строй Руси: дискуссии в исторической науке.
20. Внешняя политика и международные связи Руси: отношения с Византией, печенегами, половцами, странами Центральной, Западной и Северной Европы.
21. Русь в середине XII — начале XIII в.: формирование земель — самостоятельных политических образований («княжеств»).
22. Особенности политического развития стран Европы в середине XIII–XIV в.: эпоха кризисов.
23. Монгольская империя и ее завоевания.
24. Южные и западные русские земли в середине XIII–XIV в. Северо-западные русские земли в середине XIII–XIV в.
25. Княжества Северо-Восточной Руси в середине XIII–XIV в. Усиление Московского княжества.
26. Основные сражения русских князей в середине XIII–XIV в., и их отражение в древнерусской книжности и исторической памяти.
27. Европа и мир в эпоху Позднего Средневековья: образование национальных государств в Европе.
28. Особенности политического развития стран Восточной и Южной Азии.
29. Объединение русских земель вокруг Москвы.
30. Ликвидация зависимости Руси от Орды.
31. Социально-экономическое и политическое развитие русского государства в XIII–XV вв.
32. Церковь и великокняжеская власть в XIII–XV вв.
33. Дохристианская культура восточных славян и соседних народов.
34. Основные достижения мировой культуры в эпоху Средневековья.
35. Крещение Руси и его роль в дальнейшем развитии русской культуры.
36. Культура Древней Руси.
37. Великие географические открытия.
38. Реформация и контрреформация в Европе.
39. Завершение объединения русских земель под властью великих князей московских.
40. Эпоха Ивана Грозного, её отражение в историографии.
41. Правительство «Избранной рады» и его преобразования.
42. Опричнина: споры о причинах и характере опричнины в исторической науке.
43. Внешняя политика Российского государства в XVI в.
44. Социально-экономическое развитие страны в XVI в.

45. Экономический кризис в Российском государстве конца XVI в. Складывание системы крепостного права.
46. Правление Бориса Федоровича Годунова.
47. Начало Смутного времени: предпосылки системного кризиса Российского государства в начале XVII в.
48. Гражданская война XVII в.: внутренняя и внешняя политика самозванцев.
49. Подъем национально-освободительного движения во время гражданской войны XVII в.
50. Россия в системе международных отношений в XVII в.
51. Социально-экономическое развитие России в XVII в.
52. Продвижение российских границ на восток: освоение Сибири.
53. Общественные потрясения и трансформации XVII в.
54. Политическое развитие Российского государства в XVII в.
55. Церковная реформа и раскол Русской православной церкви.
56. Внешняя политика первых Романовых.
57. Россия и ее роль в борьбе угнетённых народов на западнорусских землях в составе Речи Посполитой.
58. Культура России в XVI в.
59. Появление книгопечатания в Западной Европе и в России.
60. Литература России XVII в.
61. Формирование старообрядческой культуры («Житие протопопа Аввакума»).
62. Развитие зодчества в XVI в., появление национального стиля в русской архитектуре XVII в. — «русское узорочье».
63. Культура Возрождения, ее отличительные черты.
64. XVII век — век разума: научная революция.
65. Западное влияние в русской культуре XVII в. и основные каналы его проникновения.
66. Роль государства и верховной власти в осуществлении реформ в эпоху преобразований Петра I.
67. Перемены в структуре российского общества в эпоху преобразований Петра I.
68. Преобразования в области государственного управления при Петре I.
69. Военная реформа Петра I.
70. Внешняя политика Петра I.
71. Экономическое развитие при Петре I,
72. Сопrotивление реформам Петра I: социальный протест.
73. Государство и церковь в эпоху Петра I.
74. Преобразования в области культуры и быта в эпоху Петра I.
75. Развитие образования и создание условий для научных исследований при Петре I.
76. Эпоха «дворцовых переворотов». 1725–1762 гг.
77. Правление Анны Иоанновны, особенности ее внутренней политики.
78. Правление Елизаветы Петровны: внутренняя и внешняя политика.
79. Петр III — результаты его кратковременного правления в сфере внутренней политики.
80. XVIII век — век Просвещения.
81. Трансформация абсолютных монархий в Европе.
82. Модернизация как переход от традиционного к индустриальному обществу.
83. 94. Россия – мост между Западом и Востоком в XVIII в.: проблема «равновесия» в рамках европейского «концерта» держав.
84. 95. Колониальная политика европейских держав.
85. 96. Уложенная комиссия 1767–1769 гг. Цели созыва, результаты работы.
86. 97. Укрепление самодержавной власти: идеология и практика.
87. 98. Губернская реформа Екатерины II.

88. Крепостное хозяйство и крепостное право в системе хозяйственных и социальных отношений при Екатерине II.
89. Политика Екатерины II и обострение социальных противоречий.
90. Формирование сословной структуры российского общества при Екатерине II.
91. Взаимоотношения государства и церкви при Екатерине II.
92. Внешняя политика России середины XVIII в.
93. Экономическая политика правительства Екатерины II.
94. Внешняя политика России второй половины XVIII в.
95. Роль России в решении важнейших вопросов международной политики в конце XVIII в.
96. Основные черты, особенности и цели внутренней и внешней политики Павла I.
97. Идеология Просвещения и ее влияние на развитие русской культуры XVIII в.
98. Школа и образование в России в XVIII в.
99. Российская наука в XVIII в.
100. Новые веяния в русском искусстве в XVIII в.

3 семестр – зачет с оценкой

1. Правительственный конституционализм начала XIX в.
2. Россия в системе международных отношений в начале XIX в.
3. Отечественная война 1812 г. и заграничные походы русской армии: роль России в освобождении Европы от наполеоновской гегемонии.
4. Российская империя и Венский конгресс: становление «европейского концерта».
5. Революционаризм в Европе и экспансия американского фронта на Запад.
6. Формирование традиций радикализма в России: декабризм как политическая мысль и политическое действие.
7. Государственный строй в России при Николае I.
8. Крестьянский вопрос в царствование Николая I.
9. Экономическое развитие второй четверти XIX в.
10. Русская общественная мысль второй четверти XIX в.
11. Перемены во внешнеполитическом курсе во второй четверти XIX в.
12. Россия и европейские революции XIX в.
13. Великие реформы Александра II.
14. Индустриализация и урбанизация XIX в.
15. Трансформация общества России в 1860–1870-х гг.
16. Принципы национальной политики Российской империи.
17. Становление блоковой системы в Европе конца XIX — начала XX в.: кризис «европейского концерта».
18. Складывание революционной традиции в России.
19. Царствование Александра III: внутренняя и внешняя политика.
20. Россия на пороге XX в.
21. Зарождение политических организаций и партий в России в конце XIX — начале XX в.
22. Образование колониальных империй XIX — начала XX в.
23. Правительство С. Ю. Витте и его реформы.
24. Партийная система России 1905–1917 гг.
25. Первая русская революция.

26. Представительная власть в России в 1906–1917 гг.
27. Первая мировая война и Россия.
28. Реформа народного просвещения в эпоху Александра I.
29. Золотой век и Серебряный век русской литературы.
30. Основные направления развития и достижения российской науки на рубеже XIX – XX вв.
31. Новые виды и направления в искусстве к. XIX нач. XX вв.
32. Великая российская революция (1917–1922) и ее основные этапы.
33. 1917 год: от Февраля к Октябрю.
34. Свержение Временного правительства, захват власти большевиками в октябре 1917 г.
35. Гражданская война как особый этап революции
36. Социально-экономические преобразования большевиков в годы Гражданской войны: политика «военного коммунизма».
37. Советские идеологические и культурные новации периода Гражданской войны.
38. Послереволюционная волна российской эмиграции.
39. Революционная волна в Европе и мире после Первой мировой войны.
40. Версальско-вашингтонская система.
41. Переход к Новой экономической политике.
42. Создание СССР.
43. Политическая борьба в СССР в 1920-е гг.
44. Социальная политика и ее реализация в 1920-е гг.
45. Политика советского руководства по отношению к церкви в 1920-1930-е гг.
46. Культурное развитие в 1920-е гг.: политика ликвидации безграмотности.
47. «Великий перелом»: переход к политике форсированной индустриализации и коллективизации.
48. Политические процессы в СССР в 1930-х гг.
49. Советский социум в 1930-е гг.
50. Культурная революция, просвещение и образование в СССР в 1930-х гг.
51. Внешняя политика СССР в 1920-е — 1930-е гг.
52. «Великая депрессия» 1929–1933 гг. на Западе и поиск выхода из кризиса.
53. Обострение международной ситуации в конце 1930-х гг.
54. Мюнхенская конференция 1938 г. и ее последствия.
55. Начало Второй мировой войны и захватническая политика Гитлера.
56. Нападение нацистской Германии на СССР: боевые действия летом 1941 — зимой 1941/42 гг.
57. Наиболее значимые решения советского правительства по организации отпора врагу.
58. Нацистский оккупационный режим: политика и практика геноцида советского народа нацистами и их пособниками.
59. Сражения на советско-германском фронте с весны 1942 г. до весны 1943 г.
60. Жизнь советских граждан в тылу.
61. Курская битва и окончательный переход стратегической инициативы к Красной армии.
62. Окончательное освобождение территории СССР и освободительный поход в Восточную и Центральную Европу.
63. Культура в годы Великой Отечественной войны.

64. СССР и союзники: Формирование Антигитлеровской коалиции, ленд-лиз и проблема «второго фронта».
65. Тегеранская, Ялтинская и Потсдамская конференции: формирование основ ялтинского послевоенного мироустройства.
66. Судебные процессы над главными военными преступниками: Нюрнбергский, Токийский, Хабаровский.
67. Итоги Великой Отечественной и Второй мировой войны.
68. Послевоенное восстановление экономики.
69. «Поздний сталинизм» (1945–1953).
70. «Холодная война» и ее влияние на социально-экономическое развитие страны, военно-техническое противостояние с Западом.
71. «Оттепель» (вторая половина 1950-х — первая половина 1960-х гг.)
72. Экономические и политические реформы периода «оттепели».
73. Изменения в общественных настроениях. Феномен «шестидесятников».
74. Власть и общество во второй половине 1960-х — начале 1980-х гг.
75. Выбор стратегического пути развития страны в середине 1960-х гг.: экономические и политические реформы.
76. Советское общество в период «позднего социализма»: приоритеты социальной политики.
77. Конституция СССР 1977 г. и общественно-политическое развитие страны.
78. Общественные настроения и критика власти: диссиденты.
79. Национальный вопрос в послевоенном СССР.
80. СССР и его роль в освобождении стран Африки и Азии от колониальной зависимости, отношения со странами «третьего мира».
81. Политика СССР по отношению к странам социалистического содружества.
82. Усиление внешнеполитических вызовов для СССР в первой половине 1980-х гг.
83. Развитие культуры и искусства СССР в послевоенный период.
84. Период «перестройки» и распада СССР (1985–1991).
85. «Парад суверенитетов» — причины и следствия.
86. Обострение межнациональных конфликтов в к. 1980-нач. 1990-х гг.
87. Внешняя политика периода «перестройки»: «Новое мышление».
88. Культура СССР в период «перестройки».
89. Экономическое и социально-политическое развитие России в 1990-х гг.
90. Экономический кризис 1998 г. и его последствия.
91. Центробежные тенденции и их преодоление российским правительством.
92. Складывание и особенности многопартийности 1990-х гг.
93. Внешняя политика России в 1990-е годы.
94. Культура России в конце XX–XXI вв.
95. Основные тенденции, проблемы и противоречия мировой истории начала XXI в.
96. Постиндустриальное общество и информационная революция.
97. Государства на постсоветском пространстве в Европе и Азии.
98. Проблемы формирования новой системы международных отношений.
99. Экономическое и социально-политическое развитие России в начале XXI в. «Цифровой прорыв» — стремительное проникновение цифровых технологий во все отрасли жизни в России в нач. XXI в.

Фонд оценочных средств приведен в виде отдельного документа, являющегося неотъемлемой частью основной образовательной программы.

9. УЧЕБНО-МЕТОДИЧЕСКОЕ ОБЕСПЕЧЕНИЕ ДИСЦИПЛИНЫ

9.1. Рекомендуемая литература

А. Основная литература

1. Орлов А. С., Георгиев В. А., Георгиева Н. Г. История России. (с ил.). Уч., 2-е изд. М.: Проспект, 2020. 680 с.
2. История России: учебно-методическое пособие для самостоятельной работы студентов/ Н. А. Захарова, Л. Б. Брежнева, М. А. Голланд, Т. А. Левченкова, Н. М. Селиверстова, О. В. Шемякина ; под ред. Н. А. Захаровой. М. : РХТУ им. Д. И. Менделеева, 2014. 99 с.
3. Зуев, М. Н. История России XX — начала XXI века : учебник и практикум для вузов / М. Н. Зуев, С. Я. Лавренов. 5-е изд., испр. и доп. Москва : Издательство Юрайт, 2023. 419 с.

Б. Дополнительная литература

1. История. Рабочая тетрадь: учебно-методическое пособие/ сост. Н. А. Захарова, Л. Б. Брежнева, Т. А. Левченкова, Н. М. Селиверстова, О. В. Шемякина; под ред. Н. А. Захаровой. М.: РХТУ им. Д. И. Менделеева, 2019. 132 с.
2. Орлов А. С., Георгиев В. А., Георгиева Н. Г., Сивохина Т. А. Хрестоматия по истории России с древнейших времен до наших дней. Учебное пособие. М.: Проспект, 2010. 592 с.
3. Отечественная история: Учебное пособие/Акылакунова А. К., Брежнева Л. Б., Захарова Н. А., Панкратьева И. А., Селиверстова Н. М. М.: РХТУ им. Д. И. Менделеева, 2007. 340 с.
4. Всемирная история в 2 ч. Часть 1. История древнего мира и средних веков. Учебник для академического бакалавриата/ Питулько Г. Н., Полохало Ю. Н., Стецкевич Е. С., Шишкин В. В. ; Под ред. Питулько Г.Н. М.: Издательство Юрайт, 2019. 129 с.
5. Всемирная история в 2 ч. Часть 2. История нового и новейшего времени. Учебник для академического бакалавриата/ Питулько Г. Н., Полохало Ю. Н., Стецкевич Е. С., Шишкин В. В. ; Под ред. Питулько Г.Н. М.: Издательство Юрайт , 2019. 296 с.
6. Тесты по отечественной истории: учебно-методическое пособие/сост. А. К. Акылакунова, Л. Б. Брежнева, М. А. Голланд, Е. А. Прокофьева, И. А. Панкратьева, Н. М. Селиверстова; под ред. Н. М. Селиверстовой. М.: РХТУ им. Д. И. Менделеева, 2009. 44 с.

9.2. Рекомендуемые источники научно-технической информации

- Презентации к лекциям.

Российская научная электронная библиотека (<http://www.elibrary.ru>)

Электронные версии журналов российских и зарубежных научных издательств. Доступ по IP-адресам РХТУ.

Научные журналы:

- Журнал «Вопросы истории» ISSN 0042-8779
- Журнал «Российская история» ISSN 0869-5687
- Электронный научно-образовательный журнал «История» ISSN 2079-8784 : <http://history.jes.su/about.html>

Ресурсы информационно–телекоммуникационной сети Интернет:

– <http://www.archeologia.ru/>

Портал электронных информационных ресурсов по археологии и истории Евразии с древности до нового времени. Основу Портала составляет открытая электронная библиотека по археологии, истории и смежным дисциплинам, включающая в себя научные и научно-популярные издания, учебники, статьи, публикации исторических источников и материалов раскопок, отчёты.

– <http://annales.info/sbo/contens/vi.htm>

Архив журнала «Вопросы истории»

– Без срока давности // безсрокадавности.pф

– Документы XX века // <http://doc20vek.ru/>

– <http://www.hist.msu.ru/ER/index.html>

Библиотека электронных ресурсов исторического факультета Московского Государственного Университета им. М. В. Ломоносова. Представлена полнотекстовая коллекция исторических первоисточников разных периодов отечественной и мировой истории.

– <http://www.hrono.info/>

ХРОНОС — всемирная история в Интернете (ХРОНОС) — Хронологические таблицы с древнейших времен до настоящего времени. Библиотека: исторические источники, книги, статьи. Биографический и предметный указатели. Генеалогические таблицы. Страны и государства. Перечень исторических организаций. Религии мира. Методика преподавания истории. Всемирная история в интернете. Множество материалов по истории России: «Русское время», Русь начальная по векам, всемирная история множество биографических материалов по историческим личностям, тематические таблицы: афинские архонты, римские консулы, военно-политическая хронология франков, история папства, крестовые походы (1096—1270 гг.), кровавая смута 1605—1618 годов, великая французская революция, русская культура в XVIII—XIX веке, революция в России 1905—1907, первая мировая война, революция 1917 г. в России, хроника распада России в 1917 году, гражданская война 1918—1920 в России, вторая мировая война, СССР при Хрущёве, карибский кризис, перестройка, войны и военные конфликты XX века и многое другое.

– <http://historic.ru/>

Всемирная история — Новости. Энциклопедия. Библиотека по истории. Карты электронной библиотеки. Исследования. Поиск по сайту. Ссылки.

– <http://historic.ru/about/author.shtml>

Проект «Всемирная история» создан в образовательных целях. Включает накопленный за советский период материал в виде книг, изданных в СССР, царской России и дополнен текущими исследованиями по всемирной истории и новостными статьями.

– <http://old-rus.narod.ru/>

Древнерусские карты. Хронограф. Великие князья и цари. Русские патриархи и митрополиты. Служилые чины и звания. Власть в древней Руси. Статьи и исследования.

– <http://www.praviteli.org/>

Целью создания данного электронного ресурса является изложение истории России и Советского Союза в контексте архонтологии — исторической дисциплины, изучающей историю должностей в государственных, международных, политических, религиозных и других общественных структурах. В число политических деятелей, чьи краткие биографии представлены в «Правителях России и Советского Союза» включены в основном те, кто занимал государственные посты, эквивалентные современным понятиям «глава государства» и «глава правительства». Также представлена информация о структуре высшего руководства Коммунистической партии Советского Союза и ее предшественников.

9.3. Средства обеспечения освоения дисциплины (При необходимости)

Для реализации рабочей программы подготовлены следующие средства обеспечения освоения дисциплины:

- компьютерные презентации интерактивных лекций – 32, (общее число слайдов – 320);
- банк тестовых заданий для текущего контроля освоения дисциплины (общее число вопросов – 300);
- банк тестовых заданий для итогового контроля освоения дисциплины (общее число вопросов – 150).

10. ПЕРЕЧЕНЬ ИНФОРМАЦИОННЫХ ТЕХНОЛОГИЙ, ИСПОЛЬЗУЕМЫХ В ОБРАЗОВАТЕЛЬНОМ ПРОЦЕССЕ

Информационную поддержку изучения дисциплины осуществляет Информационно-библиотечный центр (ИБЦ) РХТУ им. Д.И. Менделеева, который обеспечивает обучающихся основной учебной, учебно-методической и научной литературой, необходимой для организации образовательного процесса по дисциплине. Общий объем многоотраслевого фонда ИБЦ на 01.01.2023 составляет 1 727 628 экз.

Фонд ИБЦ располагает учебной, учебно-методической и научно-технической литературой в форме печатных и электронных изданий, а также включает официальные, справочно-библиографические, специализированные отечественные и зарубежные периодические и информационные издания. ИБЦ обеспечивает доступ к профессиональным базам данных, информационным, справочным и поисковым системам.

Каждый обучающийся обеспечен свободным доступом из любой точки, в которой имеется доступ к сети Интернет и к электронно-библиотечной системе (ЭБС) Университета, которая содержит различные издания по основным изучаемым дисциплинам и сформирована по согласованию с правообладателями учебной и учебно-методической литературы.

Для более полного и оперативного справочно-библиографического и информационного обслуживания в ИБЦ реализована технология Электронной доставки документов.

Полный перечень электронных информационных ресурсов, используемых в процессе обучения, представлен в основной образовательной программе.

11. МАТЕРИАЛЬНО-ТЕХНИЧЕСКОЕ ОБЕСПЕЧЕНИЕ ДИСЦИПЛИНЫ

В соответствии с учебным планом занятия по дисциплине «*История России*» проводятся в форме лекций, практических занятий и самостоятельной работы обучающегося.

11.1. Оборудование, необходимое в образовательном процессе:

Аудитория, обеспеченная компьютером и мультимедийным проектором (обеспечение презентаций лекций и самостоятельных разработок студентов).

11.2. Учебно-наглядные пособия:

Карты по истории.

11.3. Компьютеры, информационно-телекоммуникационные сети, аппаратно-программные и аудиовизуальные средства:

Библиотека, имеющая рабочие компьютерные места для студентов, оснащенные компьютерами с доступом к базам данных и выходом в Интернет.

11.4. Печатные и электронные образовательные и информационные ресурсы:

Информационно-методические материалы: учебные и учебно-методические пособия по дисциплине.

Электронные образовательные ресурсы, электронные презентации к разделам лекционных курсов.

11.5. Перечень лицензионного программного обеспечения:

№ п/п	Наименование программного продукта	Реквизиты договора поставки	Количество лицензий	Срок окончания действия лицензии
1	WINDOWS 8.1 Professional Get Genuine	Контракт № 62-64ЭА/2013 от 02.12.2013	бессрочно	Лицензия на операционную систему Microsoft Windows 8.1. ПО, не принимающее прямого участия в образовательных процессах.
2.	Microsoft Office Standard 2013	Контракт № 62-64ЭА/2013 от 02.12.2013	бессрочная	Лицензия на ПО, принимающее участие в образовательных процессах.
3.	Microsoft Office Professional Plus 2019 В составе: <ul style="list-style-type: none">• Word• Excel• Power Point• Outlook• OneNote• Access• Publisher• InfoPath	Контракт № 28-35ЭА/2020 от 26.05.2020	12 месяцев (ежегодное продление подписки с правом перехода на обновлённую версию продукта)	Лицензия на ПО, принимающее участие в образовательных процессах.

12. ТРЕБОВАНИЯ К ОЦЕНКЕ КАЧЕСТВА ОСВОЕНИЯ ПРОГРАММЫ

Наименование разделов	Основные показатели оценки	Формы и методы контроля и оценки
<p>Раздел 1. Общие вопросы истории</p>	<p><i>Знает:</i></p> <ul style="list-style-type: none"> – основные исторические этапы развития общества; основные тенденции отечественной истории в контексте мировой истории с древнейших времен по настоящее время; – основные даты, участников и результаты важнейших исторических событий; – место и роль России в истории человечества и в современном мире; наиболее существенные связи и признаки исторических явлений и процессов. <p><i>Умеет:</i></p> <ul style="list-style-type: none"> – учитывать ценности мировой и российской культуры для развития навыков межкультурного диалога; – использовать знание и понимание проблем человека в современном мире; – ориентироваться в мировом историческом процессе, анализировать процессы и явления, происходящие в обществе; соотносить их с исторически возникшими мировоззренческими системами; – определять собственную позицию по отношению к окружающему миру, осознавать самобытность российской истории, и ее непосредственную взаимосвязь с различными этическими, религиозными и ценностными системами, сообществами. <p><i>Владеет:</i></p> <ul style="list-style-type: none"> – навыками определять и аргументировано представлять собственное отношение к дискуссионным проблемам истории, опираясь на знание мировой и российской истории, социокультурных традиций России и мира; – навыками оценочной деятельности 	<p>Оценка за контрольную работу №1 (2 семестр)</p> <p>Оценка за зачет (2 семестр)</p>

	<p>(умение определять и обосновывать свое отношение к историческим и современным событиям, их участникам);</p> <ul style="list-style-type: none"> – приемами исторического описания (рассказ о событиях, процессах, явлениях) и объяснения (раскрытие причин и следствий событий, выявление в них общего и различного, определение их характера, классификация и др.). 	
<p>Раздел 2. Народы и государства на территории современной России в древности. Русь в IX – первой трети XIII вв.</p>	<p><i>Знает:</i></p> <ul style="list-style-type: none"> – основные исторические этапы развития общества; основные тенденции отечественной истории в контексте мировой истории с древнейших времен по настоящее время; – основные даты, участников и результаты важнейших исторических событий; – место и роль России в истории человечества и в современном мире; наиболее существенные связи и признаки исторических явлений и процессов. <p><i>Умеет:</i></p> <ul style="list-style-type: none"> – учитывать ценности мировой и российской культуры для развития навыков межкультурного диалога; – использовать знание и понимание проблем человека в современном мире; – ориентироваться в мировом историческом процессе, анализировать процессы и явления, происходящие в обществе; соотносить их с исторически возникшими мировоззренческими системами; – определять собственную позицию по отношению к окружающему миру, осознавать самобытность российской истории, и ее непосредственную взаимосвязь с различными этическими, религиозными и ценностными системами, сообществами. <p><i>Владеет:</i></p> <ul style="list-style-type: none"> – навыками определять и аргументировано представлять собственное отношение к 	<p>Оценка за контрольную работу №1 (2 семестр) Оценка за зачет (2 семестр)</p>

	<p>дискуссионным проблемам истории, опираясь на знание мировой и российской истории, социокультурных традиций России и мира;</p> <ul style="list-style-type: none"> – навыками оценочной деятельности (умение определять и обосновывать свое отношение к историческим и современным событиям, их участникам); – приемами исторического описания (рассказ о событиях, процессах, явлениях) и объяснения (раскрытие причин и следствий событий, выявление в них общего и различного, определение их характера, классификация и др.). 	
<p>Раздел 3. Русь в XIII–XV вв.</p>	<p><i>Знает:</i></p> <ul style="list-style-type: none"> – основные исторические этапы развития общества; основные тенденции отечественной истории в контексте мировой истории с древнейших времен по настоящее время; – основные даты, участников и результаты важнейших исторических событий; – место и роль России в истории человечества и в современном мире; наиболее существенные связи и признаки исторических явлений и процессов. <p><i>Умеет:</i></p> <ul style="list-style-type: none"> – учитывать ценности мировой и российской культуры для развития навыков межкультурного диалога; – использовать знание и понимание проблем человека в современном мире; – ориентироваться в мировом историческом процессе, анализировать процессы и явления, происходящие в обществе; соотносить их с исторически возникшими мировоззренческими системами; – определять собственную позицию по отношению к окружающему миру, осознавать самобытность российской истории, и ее непосредственную взаимосвязь с различными этическими, 	<p>Оценка за контрольную работу №2 (2 семестр)</p> <p>Оценка за зачет (2 семестр)</p>

	<p>религиозными и ценностными системами, сообществами.</p> <p><i>Владеет:</i></p> <ul style="list-style-type: none"> – навыками определять и аргументировано представлять собственное отношение к дискуссионным проблемам истории, опираясь на знание мировой и российской истории, социокультурных традиций России и мира; – навыками оценочной деятельности (умение определять и обосновывать свое отношение к историческим и современным событиям, их участникам); – приемами исторического описания (рассказ о событиях, процессах, явлениях) и объяснения (раскрытие причин и следствий событий, выявление в них общего и различного, определение их характера, классификация и др.). 	
<p>Раздел 4. Россия в XVI–XVII вв.</p>	<p><i>Знает:</i></p> <ul style="list-style-type: none"> – основные исторические этапы развития общества; основные тенденции отечественной истории в контексте мировой истории с древнейших времен по настоящее время; – основные даты, участников и результаты важнейших исторических событий; – место и роль России в истории человечества и в современном мире; наиболее существенные связи и признаки исторических явлений и процессов. <p><i>Умеет:</i></p> <ul style="list-style-type: none"> – учитывать ценности мировой и российской культуры для развития навыков межкультурного диалога; – использовать знание и понимание проблем человека в современном мире; – ориентироваться в мировом историческом процессе, анализировать процессы и явления, происходящие в обществе; соотносить их с исторически возникшими мировоззренческими системами; 	<p>Оценка за контрольную работу №3 (2 семестр)</p> <p>Оценка за зачет (2 семестр)</p>

	<p>– определять собственную позицию по отношению к окружающему миру, осознавать самобытность российской истории, и ее непосредственную взаимосвязь с различными этическими, религиозными и ценностными системами, сообществами.</p> <p><i>Владеет:</i></p> <p>– навыками определять и аргументировано представлять собственное отношение к дискуссионным проблемам истории, опираясь на знание мировой и российской истории, социокультурных традиций России и мира;</p> <p>– навыками оценочной деятельности (умение определять и обосновывать свое отношение к историческим и современным событиям, их участникам);</p> <p>– приемами исторического описания (рассказ о событиях, процессах, явлениях) и объяснения (раскрытие причин и следствий событий, выявление в них общего и различного, определение их характера, классификация и др.).</p>	
<p>Раздел 5. Россия в XVIII веке.</p>	<p><i>Знает:</i></p> <p>– основные исторические этапы развития общества; основные тенденции отечественной истории в контексте мировой истории с древнейших времен по настоящее время;</p> <p>– основные даты, участников и результаты важнейших исторических событий;</p> <p>– место и роль России в истории человечества и в современном мире; наиболее существенные связи и признаки исторических явлений и процессов.</p> <p><i>Умеет:</i></p> <p>– учитывать ценности мировой и российской культуры для развития навыков межкультурного диалога;</p> <p>– использовать знание и понимание проблем человека в современном мире;</p> <p>– ориентироваться в мировом</p>	<p>Оценка за контрольную работу №4 (2 семестр)</p> <p>Оценка за зачет (2 семестр)</p>

	<p>историческом процессе, анализировать процессы и явления, происходящие в обществе; соотносить их с исторически возникшими мировоззренческими системами;</p> <p>– определять собственную позицию по отношению к окружающему миру, осознавать самобытность российской истории, и ее непосредственную взаимосвязь с различными этическими, религиозными и ценностными системами, сообществами.</p> <p><i>Владеет:</i></p> <p>– навыками определять и аргументировано представлять собственное отношение к дискуссионным проблемам истории, опираясь на знание мировой и российской истории, социокультурных традиций России и мира;</p> <p>– навыками оценочной деятельности (умение определять и обосновывать свое отношение к историческим и современным событиям, их участникам);</p> <p>– приемами исторического описания (рассказ о событиях, процессах, явлениях) и объяснения (раскрытие причин и следствий событий, выявление в них общего и различного, определение их характера, классификация и др.).</p>	
<p>Раздел 6. Российская империя в XIX – начале XX в.</p>	<p><i>Знает:</i></p> <p>– основные исторические этапы развития общества; основные тенденции отечественной истории в контексте мировой истории с древнейших времен по настоящее время;</p> <p>– основные даты, участников и результаты важнейших исторических событий;</p> <p>– место и роль России в истории человечества и в современном мире; наиболее существенные связи и признаки исторических явлений и процессов.</p> <p><i>Умеет:</i></p> <p>– учитывать ценности мировой и</p>	<p>Оценка за контрольную работу №5 (3 семестр)</p> <p>Оценка за зачет (3 семестр)</p>

	<p>русской культуры для развития навыков межкультурного диалога;</p> <ul style="list-style-type: none"> – использовать знание и понимание проблем человека в современном мире; – ориентироваться в мировом историческом процессе, анализировать процессы и явления, происходящие в обществе; соотносить их с исторически возникшими мировоззренческими системами; – определять собственную позицию по отношению к окружающему миру, осознавать самобытность русской истории, и ее непосредственную взаимосвязь с различными этическими, религиозными и ценностными системами, сообществами. <p><i>Владеет:</i></p> <ul style="list-style-type: none"> – навыками определять и аргументировано представлять собственное отношение к дискуссионным проблемам истории, опираясь на знание мировой и русской истории, социокультурных традиций России и мира; – навыками оценочной деятельности (умение определять и обосновывать свое отношение к историческим и современным событиям, их участникам); – приемами исторического описания (рассказ о событиях, процессах, явлениях) и объяснения (раскрытие причин и следствий событий, выявление в них общего и различного, определение их характера, классификация и др.). 	
--	--	--

<p>Раздел 7. Россия и СССР в советскую эпоху (1917–1991)</p>	<p><i>Знает:</i></p> <ul style="list-style-type: none"> – основные исторические этапы развития общества; основные тенденции отечественной истории в контексте мировой истории с древнейших времен по настоящее время; – основные даты, участников и результаты важнейших исторических событий; – место и роль России в истории человечества и в современном мире; наиболее существенные связи и признаки исторических явлений и процессов. <p><i>Умеет:</i></p> <ul style="list-style-type: none"> – учитывать ценности мировой и российской культуры для развития навыков межкультурного диалога; – использовать знание и понимание проблем человека в современном мире; – ориентироваться в мировом историческом процессе, анализировать процессы и явления, происходящие в обществе; соотносить их с исторически возникшими мировоззренческими системами; – определять собственную позицию по отношению к окружающему миру, осознавать самобытность российской истории, и ее непосредственную взаимосвязь с различными этическими, религиозными и ценностными системами, сообществами. <p><i>Владеет:</i></p> <ul style="list-style-type: none"> – навыками определять и аргументировано представлять собственное отношение к дискуссионным проблемам истории, опираясь на знание мировой и российской истории, социокультурных традиций России и мира; – навыками оценочной деятельности (умение определять и обосновывать свое отношение к историческим и современным событиям, их участникам); – приемами исторического описания 	<p>Оценка за контрольную работу №6 (3 семестр)</p> <p>Оценка за зачет (3 семестр)</p>
---	--	---

	(рассказ о событиях, процессах, явлениях) и объяснения (раскрытие причин и следствий событий, выявление в них общего и различного, определение их характера, классификация и др.).	
Раздел 8 Современная Российская Федерация (1991–2022)	<p><i>Знает:</i></p> <ul style="list-style-type: none"> – основные исторические этапы развития общества; основные тенденции отечественной истории в контексте мировой истории с древнейших времен по настоящее время; – основные даты, участников и результаты важнейших исторических событий; – место и роль России в истории человечества и в современном мире; наиболее существенные связи и признаки исторических явлений и процессов. <p><i>Умеет:</i></p> <ul style="list-style-type: none"> – учитывать ценности мировой и российской культуры для развития навыков межкультурного диалога; – использовать знание и понимание проблем человека в современном мире; – ориентироваться в мировом историческом процессе, анализировать процессы и явления, происходящие в обществе; соотносить их с исторически возникшими мировоззренческими системами; – определять собственную позицию по отношению к окружающему миру, осознавать самобытность российской истории, и ее непосредственную взаимосвязь с различными этическими, религиозными и ценностными системами, сообществами. <p><i>Владеет:</i></p> <ul style="list-style-type: none"> – навыками определять и аргументировано представлять 	<p>Оценка за контрольную работу №7 (3 семестр)</p> <p>Оценка за зачет (3 семестр)</p>

	<p>собственное отношение к дискуссионным проблемам истории, опираясь на знание мировой и российской истории, социокультурных традиций России и мира;</p> <p>– навыками оценочной деятельности (умение определять и обосновывать свое отношение к историческим и современным событиям, их участникам);</p> <p>– приемами исторического описания (рассказ о событиях, процессах, явлениях) и объяснения (раскрытие причин и следствий событий, выявление в них общего и различного, определение их характера, классификация и др.).</p>	
--	---	--

13. ОСОБЕННОСТИ ОРГАНИЗАЦИИ ОБРАЗОВАТЕЛЬНОГО ПРОЦЕССА ДЛЯ ИНВАЛИДОВ И ЛИЦ С ОГРАНИЧЕННЫМИ ВОЗМОЖНОСТЯМИ ЗДОРОВЬЯ

Обучение инвалидов и лиц с ограниченными возможностями здоровья осуществляется в соответствии с:

– Порядком организации и осуществления образовательной деятельности по образовательным программам – программам бакалавриата, программам специалитета, программам магистратуры (Приказ Министерства науки и высшего образования Российской Федерации от 06.04.2021 № 245);

– Положением о порядке организации и осуществления образовательной деятельности по образовательным программам высшего образования – программам бакалавриата, программам специалитета, программам магистратуры в РХТУ им. Д.И. Менделеева, принятым решением Ученого совета РХТУ им. Д.И. Менделеева от 28.12.2022, протокол № 5.

– Методическими рекомендациями по организации образовательного процесса для обучения инвалидов и лиц с ограниченными возможностями здоровья в образовательных организациях высшего образования, в том числе оснащённости образовательного процесса (утверждены заместителем Министра образования и науки РФ А.А. Климовым от 08.04.2014 № АК-44/05вн).

**Дополнения и изменения к рабочей программе дисциплины
«История России»**

основной образовательной программы

28.03.02 – «Наноинженерия»

код и наименование направления подготовки (специальности)

для всех ООП

наименование ООП

Форма обучения: очная

Номер изменения/ дополнения	Содержание дополнения/изменения	Основание внесения изменения/дополнения
1.		протокол заседания Ученого совета № _____ от « ____ » _____ 20__ г.
		протокол заседания Ученого совета № _____ от « ____ » _____ 20__ г.
		протокол заседания Ученого совета № _____ от « ____ » _____ 20__ г.
		протокол заседания Ученого совета № _____ от « ____ » _____ 20__ г.
		протокол заседания Ученого совета № _____ от « ____ » _____ 20__ г.

Министерство науки и высшего образования Российской Федерации
федеральное государственное бюджетное образовательное учреждение
высшего образования
«Российский химико-технологический университет
имени Д.И. Менделеева»



«УТВЕРЖДАЮ»

Проректор по учебной работе

Ф.А. Колоколов

« _____ » июня 2023 г.

РАБОЧАЯ ПРОГРАММА ДИСЦИПЛИНЫ

«Коллоидная химия»

Направление подготовки — 28.03.02 Наноинженерия
(Код и наименование направления подготовки)

Квалификация «бакалавр»

РАССМОТРЕНО И ОДОБРЕНО
на заседании Методической комиссии
РХТУ им. Д.И. Менделеева
«19» июня 2023 г.

Председатель _____ Н.А. Макаров

Москва 2023

Программа составлена заведующим кафедрой коллоидной химии д.х.н., профессором В.В.
Назаровым

Программа рассмотрена и одобрена на заседании кафедры
Коллоидной химии
(Наименование кафедры)

«18» мая 2023 г., протокол №10.

1. ЦЕЛЬ И ЗАДАЧИ ДИСЦИПЛИНЫ

Программа составлена в соответствии с требованиями Федерального государственного образовательного стандарта высшего образования – бакалавриат по направлению подготовки **28.03.02 Наноинженерия** (ФГОС ВО), рекомендациями Методической комиссии и накопленным опытом преподавания дисциплины кафедрой **Коллоидной химии** РХТУ им. Д.И. Менделеева. Программа рассчитана на изучение дисциплины в течение 1 семестра.

Дисциплина **«Коллоидная химия»** относится к обязательной части базовых дисциплин учебного плана. Программа дисциплины предполагает, что обучающиеся имеют теоретическую и практическую подготовку по дисциплинам высшей математики, физики, общей и неорганической, органической и физической химии (в первую очередь химической термодинамики).

Цель дисциплины – приобретение обучающимися базовых знаний в области термодинамики поверхностных явлений и свойств дисперсных систем и получение умений в части использования этих знаний при исследовании, проектировании и создании реальных систем, являющихся в большинстве случаев дисперсными.

Задачи дисциплины – В задачи первой части дисциплины (разделы 1-4) входит рассмотрение особенностей поверхностных слоев, их термодинамических свойств, адгезии, смачивания, адсорбции, электрических явлений на поверхности. Во второй части дисциплины (разделы 5-7) основное внимание уделяется кинетическим свойствам дисперсных систем, вопросам агрегативной и седиментационной устойчивости, кинетике коагуляции, структурообразованию и структурно-механическим свойствам дисперсных систем. Рассматриваются также вопросы получения и свойства конкретных дисперсных систем.

Дисциплина **«Коллоидная химия»** преподается 6 семестре. Контроль успеваемости студентов ведется по принятой в университете рейтинговой системе.

Рабочая программа дисциплины может быть реализована с применением электронных образовательных технологий и электронного обучения полностью или частично.

2. ТРЕБОВАНИЯ К РЕЗУЛЬТАТАМ ОСВОЕНИЯ ДИСЦИПЛИНЫ

Изучение дисциплины направлено на приобретение следующих **компетенций и индикаторов их достижения:**

Общепрофессиональные компетенции и индикаторы их достижения:

Наименование категории (группы) ОПК	Код и наименование ОПК	Код и наименование индикатора достижения ОПК
-------------------------------------	------------------------	--

Естественно-научная подготовка	ОПК-1. Способен решать задачи профессиональной деятельности на основе применения естественнонаучных и общеинженерных знаний, методов математического анализа и моделирования	ОПК-1.2 Знает теоретические основы и основные законы различных разделов физики, химии и смежных дисциплин ОПК-1.4 Умеет использовать физические и химические законы, справочные данные и количественные соотношения для решения профессиональных задач ОПК-1.5 Умеет определять характер процессов по комплексу экспериментальной информации при помощи графиков, таблиц и уравнений ОПК-1.7 Владеет навыками использования естественнонаучных и общеинженерных знаний в профессиональной деятельности
	ОПК-3. Способен проводить измерения и наблюдения, обрабатывать и представлять экспериментальные данные	ОПК-3.2 Знает основные правила техники безопасности при проведении лабораторных исследований и измерений ОПК-3.3 Умеет проводить анализ экспериментальных результатов, сопоставления их с известными аналогами ОПК-3.4 Умеет представлять обработанную экспериментальную и теоретическую информацию в устной и письменной форме, в том числе с использованием современных компьютерных технологий ОПК-3.5 Владеет экспериментальными методами определения физико-химических свойств соединений, материалов и сред ОПК-3.6 Владеет методами проведения измерений, методами корректной оценки погрешностей при проведении физического эксперимента
	ОПК-7. Способен проектировать и сопровождать производство технических объектов, систем и процессов в области нанотехнологий	ОПК-7.2. Умеет составлять отчеты по экспериментальным и теоретическим исследованиям в соответствии с устанавливаемыми требованиями

В результате изучения дисциплины студент бакалавриата должен:

Знать:

- признаки объектов коллоидной химии и их классификацию.
- основные понятия и соотношения термодинамики поверхностных явлений (термодинамика поверхностного слоя; адгезия, смачивание и растекание жидкостей; дисперсность и термодинамические свойства тел; адсорбция газов и паров, адсорбция из растворов).
- основные теории физической адсорбции.

- основные представления о строении двойного электрического слоя; природу электрокинетического потенциала; основные электрокинетические явления.
- условия применимости закона Стокса; закон Эйнштейна – Смолуховского, гипсометрическое уравнение Лапласа.
- природу седиментационной и агрегативной устойчивости; основные свойства растворов ПАВ как лиофильных систем; основные положения теории ДЛФО; причины и особенности быстрой и медленной коагуляции, концентрационной и нейтрализационной коагуляции.
- типы структур, возникающие в дисперсных системах, причины и условия их образования; классификацию дисперсных систем по их реологическим свойствам.

Уметь:

- рассчитывать параметры, которыми характеризуют дисперсность.
- проводить расчеты с использованием основных соотношений термодинамики поверхностных явлений.
- рассчитывать основные характеристики пористой структуры.
- рассчитывать величину электрокинетического потенциала по данным электроосмоса и электрофореза.
- рассчитывать интегральную и дифференциальную кривые распределения частиц по размерам.
- рассчитывать и анализировать потенциальные кривые парного взаимодействия частиц.
- рассчитывать и измерять вязкость дисперсных систем.

Владеть:

- представлениями о роли поверхностных явлений и дисперсных систем в технике и природе.
- методами измерения поверхностного натяжения, краевого угла.
- знаниями о методах измерения адсорбции и удельной поверхности.
- знаниями об условиях применимости уравнения Гельмгольца – Смолуховского;
- методами определения электрокинетического потенциала.
- методом седиментационного анализа.
- методами определения критической концентрации мицеллообразования;
- методами исследования кинетики коагуляции.
- методами измерения и анализа кривых течения.

3. ОБЪЕМ ДИСЦИПЛИНЫ И ВИДЫ УЧЕБНОЙ РАБОТЫ

Вид учебной работы	Объем дисциплины		
	ЗЕ	Акад. ч.	Астр. ч.
Общая трудоемкость дисциплины	5	180	135
Контактная работа – аудиторные занятия:	1,79	64,4	48,3
Лекции	0,89	32	24
Практические занятия (ПЗ)	0	0	0
Лабораторные работы (ЛР)	0,89	32	24
Самостоятельная работа	2,22	80	60
Контактная самостоятельная работа	3,22	-	-
Самостоятельное изучение разделов дисциплины (подготовка к лабораторным работам)		116	87
Вид контроля:			
Экзамен	1,0	36	27

Контактная работа – промежуточная аттестация	1,0	0,4	0,3
Подготовка к экзамену.		35,6	26,7
Вид итогового контроля:	Экзамен		

4. СОДЕРЖАНИЕ ДИСЦИПЛИНЫ

4.1. Разделы дисциплины и виды занятий

№ п/п	Раздел дисциплины	Академических часов			
		Всего	Лек	Лабораторные работы	Самостоятельная работа
1	Раздел 1. Предмет и признаки объектов коллоидной химии	2	2	-	1
2	Раздел 2. Термодинамика поверхностных явлений	35	8	8	19
3	Раздел 3. Адсорбционные равновесия	27	6	4	17
4	Раздел 4. Электрические явления на поверхностях	16	4	4	8
5	Раздел 5. Кинетические свойства дисперсных систем	19	4	4	11
6	Раздел 6. Агрегативная устойчивость и коагуляция дисперсных систем	28	5	8	15
7	Раздел 7. Структурообразование и структурно-механические свойства дисперсных систем	16	3	4	9
8	Заключение	1	1	-	-
Итого		144	32	32	80

4.2 Содержание разделов дисциплины

Раздел 1. Предмет и признаки объектов коллоидной химии

Коллоидная химия - наука о поверхностных явлениях и дисперсных системах. Основные поверхностные явления: адгезия и смачивание, капиллярность, адсорбция, электрические явления на поверхностях и др.

Основные признаки дисперсных систем - гетерогенность и дисперсность; поверхностная энергия; количественные характеристики дисперсности. Классификация дисперсных систем по агрегатному состоянию дисперсной фазы и дисперсионной среды. Классификация свобододисперсных систем по размерам частиц и по взаимодействию между дисперсионной средой и дисперсной фазой. Роль поверхностных явлений и дисперсных систем в природе, промышленности и, в частности, химической технологии.

Раздел 2. Термодинамика поверхностных явлений

Общая характеристика поверхностной энергии. Поверхностная энергия в общем уравнении 1-го и 2-го начал термодинамики. Поверхностное натяжение как мера энергии Гиббса межфазной поверхности. Поверхностное натяжение - характеристика природы соприкасающихся фаз и их взаимодействия. Свойства поверхностей жидких и твердых тел. Уравнение Гиббса-Гельмгольца для внутренней удельной поверхностной энергии (полной поверхностной энергии). Зависимость энергетических параметров поверхности от температуры. Процессы самопроизвольного уменьшения поверхностной энергии.

Адсорбция и поверхностное натяжение. Связь величины адсорбции с параметрами системы: изотерма, изопикна и изостера адсорбции. Метод избытков Гиббса. Фундаментальное адсорбционное уравнение Гиббса. Гиббсовская адсорбция. Частное выражение уравнения Гиббса. Поверхностно-активные и поверхностно-инактивные вещества.

Адгезия, смачивание и растекание жидкостей. Адгезия и когезия. Природа сил межфазного взаимодействия. Уравнение Дюпре для работы адгезии. Смачивание и краевой угол. Закон Юнга. Связь работы адгезии с краевым углом (уравнение Дюпре-Юнга). Лиофильные и лиофобные поверхности. Методы определения краевых углов. Влияние поверхностно-активных веществ (ПАВ) на смачивание. Растекание жидкостей. Коэффициент растекания по Гаркинсу. Эффект Марангони. Межфазное натяжение на границе между взаимно-насыщенными жидкостями и правило Антонова. Практическое значение адгезии, смачивания и растекания.

Дисперсность и термодинамические свойства тел. Правило фаз Гиббса и дисперсность. Влияние кривизны поверхности на внутреннее давление тел (уравнение Лапласа). Поверхностная энергия и равновесные формы тел. Принцип Гиббса-Кюри. Закон Вульфа. Капиллярные явления (уравнение Жюрена), их роль в природе и технологии. Методы определения поверхностного натяжения. Зависимость термодинамической реакционной способности от дисперсности. Уравнение Кельвина. Влияние дисперсности на растворимость, константу равновесия химической реакции, температуру фазового перехода.

Получение дисперсных систем. Методы диспергирования. Уравнение Ребиндера для работы диспергирования. Адсорбционное понижение прочности (эффект Ребиндера). Гомогенная и гетерогенная конденсация. Метастабильное состояние. Энергия Гиббса образования зародыша новой фазы, критический радиус зародыша. Две стадии образования новой фазы. Связь кинетики образования новой фазы с пересыщением. Управление дисперсностью при гомогенной конденсации. Примеры получения дисперсных систем методами физической и химической конденсации.

Раздел 3. Адсорбционные равновесия

Классификация механизмов адсорбции (физическая адсорбция, хемосорбция и ионообменная адсорбция). Природа адсорбционных сил. Особенности составляющих сил Ван-дер-Ваальса (ориентационных, индукционных и дисперсионных) при адсорбции. Уравнение для потенциальной энергии взаимодействия атома (молекулы) с поверхностью тела.

Адсорбция газов и паров на однородной поверхности. Закон Генри. Уравнение изотермы мономолекулярной адсорбции Ленгмюра и его анализ. Определение констант этого уравнения (линейная форма уравнения Ленгмюра). Уравнение Фрейндлиха. Теория полимолекулярной адсорбции Брунауэра, Эммета, Теллера (БЭТ), уравнение изотермы адсорбции, его анализ. Линейная форма уравнения БЭТ и расчет его констант. Определение удельной поверхности методом БЭТ.

Адсорбция газов и паров на пористых материалах. Количественные характеристики пористых материалов. Пористые тела корпускулярной, кристаллической и губчатой структуры, методы их получения. Классификация пор по Дубинину и ее взаимосвязь с теориями адсорбции.

Теория капиллярной конденсации. Капиллярно-конденсационный гистерезис. Расчет интегральной и дифференциальной кривых распределения объема пор по размерам.

Особенности адсорбции на микропористых материалах. Потенциальная теория Поляни. Адсорбционный потенциал. Характеристическая кривая адсорбции. Температурная инвариантность и аффинность характеристических кривых. Обобщенное уравнение теории Дубинина объемного заполнения микропор, частные случаи этого уравнения (уравнение Дубинина-Радушкевича). Адсорбция газов и паров в химической технологии.

Адсорбция поверхностно-активных веществ. Влияние строения молекул ПАВ на поверхностную активность, правило Дюкло-Траубе. Зависимость поверхностного натяжения от состава раствора при соблюдении закона Генри и уравнения Ленгмюра. Уравнение Шишковского. Уравнения состояния газообразных поверхностных (адсорбционных) пленок. Типы поверхностных пленок и определение их характеристик. Весы Ленгмюра. Факторы, определяющие агрегатное состояние адсорбционных пленок. Определение строения адсорбционного слоя и размеров молекул ПАВ.

Раздел 4. Электрические явления на поверхности

Двойной электрический слой (ДЭС), механизмы образования ДЭС. Соотношения между электрическим потенциалом и поверхностным натяжением (уравнения Липпмана). Электрокапиллярные кривые и определение параметров ДЭС по этим кривым.

Общие представления о теориях строения ДЭС. Теория Гуи – Чепмена. Уравнение Пуассона-Больцмана для диффузной части ДЭС и его решение. Толщина диффузного слоя и влияние на нее различных факторов. Двойной электрический слой по теории Штерна, перезарядка поверхности. Примеры образования ДЭС. Мицеллы и их строение.

Четыре вида электрокинетических явлений. Электрокинетический потенциал и влияние на него различных факторов. Уравнение Гельмгольца-Смолуховского для скорости переноса при электроосмосе и электрофорезе. Эффекты, не учитываемые этим уравнением (поверхностная проводимость, электрофоретическое торможение, релаксационный эффект). Практическое использование электрокинетических явлений.

Раздел 5. Кинетические свойства дисперсных систем

Основы седиментационного анализа. Связь скорости осаждения частиц с их размером. Условия соблюдения закона Стокса. Седиментационный анализ полидисперсных систем. Кривая седиментации. Кривые распределения частиц по радиусам. Экспериментальные методы в седиментационном анализе.

Молекулярно-кинетическая природа броуновского движения. Связь между среднеквадратичным сдвигом частиц и коэффициентом диффузии (закон Эйнштейна-Смолуховского). Экспериментальная проверка закона Эйнштейна-Смолуховского. Следствия из теории броуновского движения.

Седиментационно-диффузионное равновесие, гипсометрический закон. Седиментационная устойчивость дисперсных систем.

Раздел 6. Агрегативная устойчивость и коагуляция дисперсных систем

Общие вопросы устойчивости дисперсных систем. Седиментационная и агрегативная устойчивости систем. Лиофильные и лиофобные системы: самопроизвольное образование одних и необходимость стабилизации других. Критерий лиофильности систем по Ребиндеру-Щукину.

Лиофильные дисперсные системы. Классификация и общая характеристика поверхностно-активных веществ. Термодинамика и механизм мицеллообразования. Строение мицелл ПАВ. Солюбилизация. Основные факторы, влияющие на критическую концентрацию мицеллообразования (ККМ). Методы определения ККМ. Применение ПАВ.

Лиофобные дисперсные системы. Факторы устойчивости лиофобных систем. Быстрая и медленная коагуляция. Кинетика коагуляции по Смолуховскому. Определение

скорости и времени половинной коагуляции. Зависимость числа частиц разного порядка от времени.

Основные положения теории Дерягина, Ландау, Фервея, Овербека (ДЛФО). Расклинивающее давление и его составляющие. Энергия электростатического отталкивания при взаимодействии слабозаряженных поверхностей. Силы и энергия притяжения. Общее уравнение для энергии взаимодействия дисперсных частиц. Потенциальные кривые взаимодействия частиц в ионостабилизированных дисперсных системах. Потенциальный барьер и его зависимость от толщины диффузного слоя. Коагуляция в первом и втором минимумах. Нейтрализационная и концентрационная коагуляция. Порог быстрой коагуляции. Правило Шульце-Гарди. Закон Дерягина. Стабилизация дисперсных систем высокомолекулярными соединениями (ВМС) и ПАВ. Методы очистки промышленных и бытовых стоков, основанные на изменении агрегативной и седиментационной устойчивости дисперсных систем.

Раздел 7. Структурообразование и структурно-механические свойства дисперсных систем

Типы структур, образующихся в агрегативно-устойчивых и агрегативно-неустойчивых дисперсных системах. Жидкокристаллическое состояние агрегативно-устойчивых дисперсных систем.

Возникновение объемных структур в агрегативно-неустойчивых (лиофобных) дисперсных системах. Взаимосвязь между видом потенциальной кривой взаимодействия частиц (по теории ДЛФО) и типом возникающих структур. Коагуляционно-тиксотропные и конденсационно-кристаллизационные структуры. Переход одних структур в другие. Теория структурообразования (физико-химическая механика) как основа получения новых материалов.

Реологический метод исследования дисперсных систем. Основные понятия и идеальные законы реологии. Моделирование реологических свойств тел. Модель Максвелла, модель Кельвина-Фойгта, модель Бингама.

Классификация дисперсных систем по структурно-механическим свойствам. Ньютоновские и неньютоновские жидкости. Псевдопластические и дилатантные жидкости и твердообразные тела. Вязкость жидких агрегативно устойчивых дисперсных систем. Уравнения Эйнштейна, Штаудингера, Марка-Куна-Хаувинка. Реологические свойства структурированных жидкообразных и твердообразных систем.

8. Заключение

Поверхностные явления и дисперсные системы в химической технологии. Коллоидная химия и охрана окружающей среды.

Общее количество разделов - 8.

5. СООТВЕТСТВИЕ СОДЕРЖАНИЯ ТРЕБОВАНИЯМ К РЕЗУЛЬТАТАМ ОСВОЕНИЯ ДИСЦИПЛИНЫ

	В результате освоения дисциплины студент должен:	Разделы дисциплины						
		1	2	3	4	5	6	7
Знать:								
1.	- признаки объектов коллоидной химии и их классификацию	+	+	+				
2.	- основные понятия и соотношения термодинамики поверхностных явлений (термодинамика поверхностного слоя; адгезия, смачивание и растекание жидкостей; дисперсность и термодинамические свойства тел; адсорбция газов и паров, адсорбция из растворов); основные теории физической адсорбции		+					
3.	- основные представления о строении двойного электрического слоя; природу электрокинетического потенциала; основные электрокинетические явления.				+	+	+	
4.	- условия применимости закона Стокса;			+				
5.	- закон Эйнштейна – Смолуховского, гипсометрическое уравнение Лапласа.			+				
6.	- природу седиментационной и агрегативной устойчивости; - основные свойства растворов ПАВ как лиофильных систем; - основные положения теории ДЛФО; - причины и особенности быстрой и медленной коагуляции, концентрационной и нейтрализационной коагуляции.					+	+	+
7.	- типы структур, возникающие в дисперсных системах, причины и условия их образования; - классификацию дисперсных систем по их реологическим свойствам.						+	+
Уметь:								
8.	- рассчитывать параметры, которыми характеризуют дисперсность.	+	+	+				
9.	- проводить расчеты с использованием основных соотношений термодинамики поверхностных явлений.	+	+	+				
10.	- рассчитывать основные характеристики пористой структуры.			+				
11.	- рассчитывать величину электрокинетического потенциала по данным электроосмоса и электрофореза.			+				

12.	- рассчитывать интегральную и дифференциальную кривые распределения частиц по размерам.					+			
13.	- рассчитывать и анализировать потенциальные кривые парного взаимодействия частиц.							+	
14.	- рассчитывать и измерять вязкость дисперсных систем.								+
Владеть:									
15.	- представлениями о роли поверхностных явлений и дисперсных систем в технике и природе.		+	+	+				
16.	- методами измерения поверхностного натяжения, краевого угла.		+						
17.	- знаниями о методах измерения адсорбции и удельной поверхности.		+						
18.	- знаниями об условиях применимости уравнения Гельмгольца – Смолуховского;				+				
19.	- методами определения электрокинетического потенциала.				+				
20.	- методом седиментационного анализа.					+			
21.	- методами определения критической концентрации мицеллообразования;						+		
22.	- методами исследования кинетики коагуляции.							+	
23.	- методами измерения и анализа кривых течения.								+
В результате освоения дисциплины студент должен приобрести следующие <i>общепрофессиональные компетенции и индикаторы их достижения:</i>									
	Код и наименование ОПК	Код и наименование индикатора достижения ОПК							
24.	ОПК-1. Способен решать задачи профессиональной деятельности на основе применения естественнонаучных и общинженерных знаний, методов математического анализа и моделирования	ОПК-1.2 Знает теоретические основы и основные законы различных разделов физики, химии и смежных дисциплин							
25.		ОПК-1.4 Умеет использовать физические и химические законы, справочные данные и количественные соотношения для решения профессиональных задач							
26.		ОПК-1.5 Умеет определять							

		характер процессов по комплексу экспериментальной информации при помощи графиков, таблиц и уравнений							
27.		ОПК-1.7 Владеет навыками использования естественнонаучных и общеинженерных знаний в профессиональной деятельности							
28.	ОПК-3. Способен проводить измерения и наблюдения, обрабатывать и представлять экспериментальные данные	ОПК-3.2 Знает основные правила техники безопасности при проведении лабораторных исследований и измерений							
29.		ОПК-3.3 Умеет проводить анализ экспериментальных результатов, сопоставления их с известными аналогами							
30.		ОПК-3.4 Умеет представлять обработанную экспериментальную и теоретическую информацию в устной и письменной форме, в том числе с использованием современных компьютерных технологий							
31.		ОПК-3.5 Владеет экспериментальными методами определения физико-химических свойств соединений, материалов и сред							
32.		ОПК-3.6 Владеет методами проведения измерений, методами корректной оценки погрешностей при проведении физического эксперимента							

33.	ОПК-7. Способен проектировать и сопровождать производство технических объектов, систем и процессов в области нанотехнологий	ОПК-7.2. Умеет составлять отчеты по экспериментальным и теоретическим исследованиям в соответствии с устанавливаемыми требованиями							
-----	---	--	--	--	--	--	--	--	--

6. ПРАКТИЧЕСКИЕ И ЛАБОРАТОРНЫЕ ЗАНЯТИЯ

6.1. Практические занятия

Практические занятия по дисциплине не предусмотрены.

6.2 Лабораторные занятия

Лабораторный практикум по дисциплине «Коллоидная химия» выполняется в соответствии с учебным планом в 1 семестре и занимает 32 акад. часа для очной формы обучения. Лабораторные работы охватывают 6 разделов дисциплины. В практикум входит 7 работ, примерно по 4 ч. на каждую работу и 4 часа выделено на защиту лабораторных работ. В зависимости от трудоемкости включенных в практикум работ, их число может быть уменьшено.

Выполнение лабораторного практикума способствует закреплению материала, изучаемого в дисциплине «*Коллоидная химия*», а также дает знания о практическом применении основных закономерностей коллоидной химии и особенностях методов измерения основных коллоидно-химических характеристик.

Максимальное количество баллов за выполнение лабораторного практикума составляет 35 баллов (максимально по 5 баллов за каждую работу). Количество работ и баллов за каждую работу может быть изменено в зависимости от их трудоемкости.

Примеры лабораторных работ и разделы, которые они охватывают.

№ п/п	№ раздела дисциплины	Наименование лабораторных работ	часы
1	2	1. Исследование влияния поверхностно-активных веществ на смачивание и адгезию. или 2. Исследование влияния строения молекул ПАВ на их поверхностную активность. Определение параметров адсорбционного слоя.	4
2	3	3. Изучение адсорбции ПАВ из растворов на твердом адсорбенте. Определение удельной поверхности. или 4. Хроматографическое разделение смеси ионов с помощью ионообменных смол. или 5. Разделение смеси полимера и минеральной соли и определение молекулярной массы полимеров методом гель-хроматографии.	4
3	4	6. Электрофоретическое определение электрокинетического потенциала. или 7. Определение изоэлектрической точки гидроксида железа методом электрофореза.	4
4	5	8. Дисперсионный анализ порошков методом седиментации в гравитационном поле. или 9. Определение размеров частиц дисперсных систем турбидиметрическим методом.	4
5	6	10. Исследование мицеллообразования в растворах ПАВ.	4
6	6	11. Синтез гидрозоля гидроксида железа, изучение его коагуляции и стабилизации.	4
7	7	12. Исследование вязкости структурированной жидкости с	4

		помощью капиллярного вискозиметра. или 13. Исследование реологических свойств неньютоновских жидкостей с помощью ротационного вискозиметра.	
8	-	Защита выполненных лабораторных работ	4

7. САМОСТОЯТЕЛЬНАЯ РАБОТА

Рабочей программой дисциплины «Коллоидная химия» предусмотрена самостоятельная работа обучающегося бакалавриата в объеме 80 ч в семестре и 36 ч для подготовки к экзамену для очной формы. Самостоятельная работа проводится с целью углубления знаний по дисциплине и предусматривает:

ознакомление и проработку рекомендованной литературы, работу с электронно-библиотечными системами, включая переводы публикаций из научных журналов, цитируемых в базах Scopus, Web of Science, Chemical Abstracts, РИНЦ;

- выполнение индивидуального (домашнего) задания;
- подготовку к выполнению контрольных работ по материалу лекционного курса;
- подготовку к сдаче лабораторного практикума по дисциплине;
- подготовку к сдаче экзамена.

Планирование времени на самостоятельную работу, необходимого на изучение дисциплины, обучающимся лучше всего осуществлять на весь период изучения, предусматривая при этом регулярное повторение пройденного материала. Материал, законспектированный на лекциях, необходимо регулярно дополнять сведениями из литературных источников, представленных в учебной программе. При работе с указанными источниками рекомендуется составлять краткий конспект материала, с обязательным фиксированием библиографических данных источника.

8. ПРИМЕРЫ ОЦЕНОЧНЫХ СРЕДСТВ ДЛЯ КОНТРОЛЯ ОСВОЕНИЯ ДИСЦИПЛИНЫ

Совокупная оценка по дисциплине складывается из оценок за выполнение контрольных работ (максимальная оценка 16 баллов), лабораторного практикума (максимальная оценка 35 балла), выполнения индивидуального (домашнего) задания (максимальная оценка 9 баллов) и итогового контроля в форме *экзамена* (максимальная оценка 40 баллов).

8.1. Примеры контрольных вопросов для текущего контроля освоения дисциплины

8.1.1. Примеры индивидуальных (домашних) заданий

На первом лабораторном занятии каждый студент получает индивидуальное домашнее задание в форме комплекта из 18 задач по всем основным разделам программы (используется учебное пособие Коллоидная химия. Практикум и задачник/ Под ред. В.В. Назарова и А.С. Гродского. М.: «Лань», 2019. - 434 с). Задачи решаются самостоятельно, консультации проводятся по мере необходимости. Результаты решения первой половины задач студенты передают ведущему преподавателю для проверки на 4 лабораторном занятии, результаты решения второй половины – на 6 занятии.

Верное решение всех 18 задач домашнего задания оценивается 9 баллами.

Примеры домашних заданий

Номер группы _____

Фамилия И.О. _____

ЗАДАНИЕ

Решить 18 нижеуказанных задач из учебного пособия: «Коллоидная химия. Практикум и задачник». Лань, 2019.

Вариант	Номер главы																	
	1						2			3		4		5			6	
	Порядковый номер задачи и ее номер в практикуме																	
	1	2	3	4	5	6	7	8	9	10	11	12	13	14	15	16	17	18
21	9(1)	22(1)	34(1)	42(5)	58(6)	60	71(10)	73(11)	3(6)	13(1)	20(11)	3(9)	16(1)	13(11)	3(1)	5(11)	8(1)	8(6)

Выдано _____ Преподаватель _____

Сдано _____ Баллы _____ Сдано _____ Баллы _____

Номер группы _____ Фамилия И.О. _____

ЗАДАНИЕ

Решить 18 нижеуказанных задач из учебного пособия: «Коллоидная химия. Практикум и задачник». Лань, 2019.

Вариант	Номер главы																	
	1						2			3		4		5			6	
	Порядковый номер задачи и ее номер в практикуме																	
	1	2	3	4	5	6	7	8	9	10	11	12	13	14	15	16	17	18
22	9(2)	22(2)	34(2)	42(6)	58(7)	61(1)	67	73(12)	3(7)	13(2)	20(12)	3(10)	16(2)	13(12)	3(2)	6(1)	8(2)	9(1)

Выдано _____ Преподаватель _____

Сдано _____ Баллы _____ Сдано _____ Баллы _____

Номер группы _____ Фамилия И.О. _____

ЗАДАНИЕ

Решить 18 нижеуказанных задач из учебного пособия: «Коллоидная химия. Практикум и задачник». Лань, 2019.

Вариант	Номер главы																	
	1						2			3		4		5			6	
	Порядковый номер задачи и ее номер в практикуме																	
	1	2	3	4	5	6	7	8	9	10	11	12	13	14	15	16	17	18
23	9(3)	22(3)	34(3)	42(7)	58(8)	61(2)	68	73(13)	3(8)	13(3)	20(13)	3(11)	16(3)	12(11)	3(3)	6(2)	8(3)	9(2)

Выдано _____ Преподаватель _____

Сдано _____ Баллы _____ Сдано _____ Баллы _____

8.1.2. Примеры контрольных вопросов для самостоятельной подготовки

При самостоятельной подготовке к выполнению лабораторных работ каждый студент письменно отвечает в своем лабораторном журнале на ряд контрольных вопросов, которые изложены в пособии «Коллоидная химия. Практикум и задачник» / Под ред. В.В. Назарова и А.С. Гродского. М.: «Лань», 2019. - 434 с. К каждой лабораторной работе

сформулирован свой перечень контрольных вопросов (всего имеется 149 контрольных вопросов).

Примеры контрольных вопросов для самостоятельной подготовки

1. Что изучает коллоидная химия и каковы признаки ее объектов?
2. По каким признакам классифицируют объекты коллоидной химии? Приведите примеры дисперсных систем.
3. Какие поверхностные явления изучает коллоидная химия?
4. Что является мерой гетерогенности и степени раздробленности дисперсных систем?
5. Какими параметрами характеризуют степень раздробленности и какова связь между ними?
6. Что такое поверхностное натяжение и в каких единицах оно измеряется?
7. Как зависит поверхностное натяжение от природы вещества, образующего поверхность (межмолекулярного взаимодействия)?
8. Какие методы используются для определения поверхностного натяжения жидкостей и твердых тел?
9. На чем основано измерение поверхностного натяжения жидкостей методом капиллярного поднятия?
10. На чем основано измерение поверхностного натяжения жидкостей методом наибольшего давления пузырька воздуха? Положительным или отрицательным будет избыточное давление в жидкости на границе с воздушным пузырьком?

8.2. Примеры контрольных вопросов для текущего контроля освоения дисциплины

Для текущего контроля предусмотрено 2 контрольные работы. Максимальная оценка за контрольные работы составляет 8 баллов за каждую.

Пример задания по контрольной работе №1

1. Какие вещества называются поверхностно-активными? Укажите особенности строения молекул ПАВ. Приведите примеры ПАВ и поверхностно-инактивных веществ. Дайте определение поверхностной активности как параметра.
2. Каковы причины поднятия (опускания) жидкостей в капиллярах? Приведите необходимые уравнения и дайте краткие объяснения.
3. Рассчитайте полную поверхностную энергию 200 г эмульсии бензола в воде с содержанием бензола 12% масс. и дисперсностью 2 мкм^{-1} при температуре 20°C . Плотность бензола $\rho = 0,858 \text{ г/см}^3$, межфазное натяжение $\sigma = 28 \text{ мДж/м}^2$, $d\sigma/dT = -0,13 \text{ мДж/(м}^2\cdot\text{K)}$.
4. Найдите поверхностное натяжение жидкости, если в капилляре из стекла с внутренним диаметром 1 мм она поднялась на высоту 12,8 мм. Плотность жидкости равна $0,81 \text{ г/см}^3$. Исследуемая жидкость по поверхности стекла способна растекаться.

Пример задания по контрольной работе №2

1. Приведите классификацию пористых адсорбентов по размерам пор. Какие теории описывают адсорбцию на пористых телах по этой классификации?
2. Каковы причины броуновского движения? Каким параметром характеризуют интенсивность броуновского движения? От каких свойств системы зависит этот параметр?

3. Адсорбция растворенного в воде ПАВ на поверхности раствор-воздух подчиняется уравнению Ленгмюра. При концентрации ПАВ $c = 0,1$ моль/л степень заполнения поверхности $\theta = 0,4$. Рассчитайте поверхностное натяжение при 300К и концентрации ПАВ в растворе, равной 0,2 моль/л. Молекула ПАВ занимает на поверхности площадь $s_0 = 0,2$ нм², поверхностное натяжение воды $\sigma = 71,66$ мДж/м².

4. Используя уравнение Гуи - Чепмена, рассчитайте значение потенциала на расстоянии 10 и 30 нм от межфазной поверхности. Дисперсионной средой является водный раствор NaCl с концентрацией $c_0 = 5 \cdot 10^{-4}$ моль/л (индифферентный электролит), $T = 293$ К, $\varepsilon = 80,1$, $\varphi_\delta = 0,03$ В.

8.3. Вопросы для итогового контроля освоения дисциплины (экзамен).

Экзаменационный билет включает контрольные вопросы по всем разделам рабочей программы дисциплины и содержит 3 вопроса, ответы на вопросы 1 и 2 представляют собой изложение теоретического материала, тогда как ответ на вопрос 3 предполагает решение задачи. 1 вопрос – 15 баллов, вопрос 2 – 15 баллов, вопрос 3 – 10 баллов.

Примеры контрольных вопросов для итогового контроля освоения дисциплины (экзамена)

1. Предмет коллоидной химии. Признаки объектов коллоидной химии. Поверхностная энергия. Количественные характеристики дисперсности. Классификация дисперсных систем. Коллоидная химия и химическая технология.

2. Поверхностное натяжение: термодинамическое определение, физический смысл, влияние природы взаимодействующих фаз. Вывод уравнения для полной (внутренней) энергии поверхностного слоя (уравнение Гиббса-Гельмгольца). Зависимость термодинамических параметров поверхностного слоя от температуры.

3. Метод избытков Гиббса. Вывод фундаментального адсорбционного уравнения Гиббса. Гиббсовская адсорбция. Частное выражение уравнения Гиббса. Поверхностная активность; поверхностно-активные и поверхностно-инактивные вещества.

4. Адгезия и смачивание; определения. Уравнение Дюпре для работы адгезии. Угол смачивания и уравнение Юнга. Уравнение Дюпре-Юнга для работы адгезии. Влияние ПАВ на адгезию и смачивание. Растекание, коэффициент растекания по Гаркинсу.

5. Правило фаз Гиббса и дисперсность. Влияние кривизны поверхности (дисперсности) на внутреннее давление тел (вывод и анализ уравнения Лапласа). Капиллярные явления (уравнение Жюрена).

6. Влияние дисперсности на термодинамическую реакционную способность. Вывод уравнения капиллярной конденсации Кельвина и его анализ. Влияние дисперсности на растворимость, температуру фазового перехода и константу равновесия химической реакции.

7. Методы получения дисперсных систем: диспергирование и конденсация. Уравнение Ребиндера для работы диспергирования. Адсорбционное понижение прочности (эффект Ребиндера). Конденсация физическая и химическая. Энергия Гиббса образования зародыша новой фазы при гомогенной конденсации; роль пересыщения.

8. Классификация механизмов адсорбции. Природа адсорбционных сил и их особенности при физической адсорбции. Вывод уравнения для энергии дисперсионного взаимодействия атома адсорбата с адсорбентом. Изотерма, изостера, изопикна адсорбции.

9. Мономолекулярная адсорбция, форма изотермы адсорбции. Уравнение Генри. Основные положения теории Ленгмюра, вывод уравнения и его анализ. Линейная форма уравнения Ленгмюра.

10. Теория полимолекулярной адсорбции БЭТ: исходные положения, вывод уравнения изотермы и его анализ. Линейная форма уравнения БЭТ. Определение удельной поверхности адсорбентов, катализаторов и др.

11. Количественные характеристики пористых материалов: пористость, удельная поверхность, размер пор. Пористые тела корпускулярной, кристаллической и губчатой структуры, методы их получения. Классификация пор по Дубинину и теории адсорбции.

12. Адсорбция на пористых адсорбентах. Теория капиллярной конденсации. Капиллярно-конденсационный гистерезис. Расчет и назначение интегральной и дифференциальной кривых распределения объема пор по их размерам.

13. Потенциальная теория адсорбции Поляни. Адсорбционный потенциал. Характеристическая кривая адсорбции. Температурная инвариантность и аффинность характеристических кривых.

14. Особенности адсорбции на микропористых адсорбентах. Обобщенное уравнение теории Дубинина (теория объемного заполнения микропор), частные случаи этого уравнения (уравнение Дубинина-Радушкевича). Расчет общего объема микропор по изотерме адсорбции.

15. Особенности адсорбции ПАВ на границе раздела раствор-воздух. Влияние строения молекул ПАВ на поверхностную активность (правило Траубе-Дюкло). Зависимость поверхностного натяжения от концентрации ПАВ при соблюдении закона Генри и уравнения Ленгмюра. Вывод уравнения Шишковского.

16. Поверхностное давление адсорбционной пленки ПАВ. Уравнения состояния двумерного газа на поверхности жидкости (вывод); различные агрегатные состояния адсорбционных пленок. Весы Ленгмюра и определение размеров молекул ПАВ.

17. Ионообменная адсорбция. Природные и синтетические иониты. Классификация ионитов по кислотно-основным свойствам. Полная и динамическая обменные емкости. Константа равновесия ионного обмена, уравнение Никольского.

18. Вывод уравнения для скорости осаждения частиц в гравитационном поле. Условия соблюдения закона Стокса. Седиментационный анализ, расчет и назначение кривых распределения частиц по размерам.

19. Природа броуновского движения. Понятие и определение среднеквадратичного сдвига по выбранному направлению. Взаимосвязь между среднеквадратичным сдвигом и коэффициентом диффузии (вывод закона Эйнштейна-Смолуховского). Экспериментальная проверка закона.

20. Седиментационно-диффузионное равновесие. Вывод уравнения (гипсометрический закон). Мера седиментационной устойчивости. Факторы, влияющие на седиментационную устойчивость дисперсных систем.

21. Механизмы образования двойного электрического слоя (ДЭС). Соотношения между электрическим потенциалом и поверхностным натяжением (вывод уравнений Липпмана). Электрокапиллярные кривые и определение параметров ДЭС.

22. Общие представления о теориях строения ДЭС. Уравнение Пуассона-Больцмана для диффузной части ДЭС и его решение для случая слабозаряженных поверхностей. Уравнение Гуи-Чепмена.

23. Современная теория строения ДЭС (теория Штерна); роль специфической адсорбции, перезарядка поверхности. Примеры образования ДЭС. Строение мицеллы (формулы ДЭС).

24. Электрокинетические явления. Электрокинетический потенциал. Уравнение Смолуховского для электроосмоса и электрофореза. Эффекты, не учитываемые уравнением Смолуховского (поверхностная проводимость, электрофоретическое торможение, релаксационный эффект).

25. Два вида устойчивости дисперсных систем. Лиофильные и лиофобные системы. Критерий лиофильности по Ребиндеру-Щукину. Термодинамические и

кинетические факторы агрегативной устойчивости дисперсных систем. Примеры лиофильных и лиофобных дисперсных систем.

26. Лиофильные дисперсные системы. Классификация и общая характеристика ПАВ. Термодинамика и механизм мицеллообразования. Строение мицелл ПАВ в водных и углеводородных средах. Солюбилизация.

27. Лиофильные дисперсные системы. Истинно растворимые и коллоидные ПАВ, их классификация. Мицеллообразование, строение мицелл; методы определения ККМ. Факторы, влияющие на ККМ ионных и неионных ПАВ.

28. Лиофобные дисперсные системы. Факторы агрегативной устойчивости лиофобных систем. Быстрая и медленная коагуляция. Кинетика коагуляции по Смолуховскому (вывод уравнения). Определение константы скорости и времени половинной коагуляции. Зависимость числа частиц разного порядка от времени.

29. Теория ДЛФО. Расклинивающее давление и его составляющие. Вывод уравнения для энергии электростатического отталкивания при взаимодействии слабозаряженных поверхностей. Потенциальные кривые взаимодействия частиц для агрегативно устойчивой и неустойчивой дисперсных систем.

30. Природа сил притяжения и отталкивания между частицами в дисперсных системах. Вывод уравнения для энергии притяжения между частицами (теория ДЛФО). Константа Гамакера и ее физический смысл. Анализ зависимости суммарной энергии взаимодействия частиц от расстояния между ними.

31. Факторы агрегативной устойчивости лиофобных дисперсных систем. Электролитная коагуляция (концентрационная и нейтрализационная коагуляция). Правило Шульце-Гарди и закон Дерягина. Способы стабилизации лиофобных дисперсных систем.

32. Структурообразование в соответствии с теорией ДЛФО. Коагуляционно-тиксотропные и конденсационно-кристаллизационные структуры. Условия перехода одних структур в другие. Классификация дисперсных систем по реологическим (структурно-механическим) свойствам.

33. Ньютоновские жидкости, уравнения Ньютона и Пуазейля. Методы измерения вязкости. Уравнение Эйнштейна для вязкости дисперсных систем, условия его применения.

34. Реологический метод исследования структур в дисперсных системах. Реологические модели идеальных тел (модели Гука, Ньютона, Сен-Венана-Кулона). Кривые течения реальных жидкообразных и твердообразных структурированных систем.

35. Моделирование реологических свойств тел, модель и уравнение Бингама. Кривые течения и вязкости жидкообразной и твердообразной структурированных систем. Ползучесть, предел текучести.

Примеры задач

Примеры задач по всем основным разделам программы приведены в учебном пособии Коллоидная химия. Практикум и задачник. / Под ред. В.В. Назарова и А.С. Гродского. М.: «Лань», 2019. - 434 с.

1. Рассчитайте размер частиц ZnO, зная, что их растворимость на 7 % (масс.) больше растворимости крупных кристаллов. Межфазное натяжение при 298 К примите равным 960 мДж/м², плотность ZnO 5,60 г/см³. Молярная масса оксида цинка составляет 81,4 г/моль.

2. Рассчитайте полную поверхностную энергию 7 г эмульсии бензола в воде с концентрацией 75 % мас. и дисперсностью 1 мкм¹ при температуре 353 К. Плотность бензола составляет 0,858 г/см³, межфазное натяжение 26,13 мН/м, температурный коэффициент межфазного натяжения примите $d\sigma/dT = -0,13$ мДж/(м²·К).

3. Используя уравнение Гуи - Чепмена, рассчитайте значение потенциала на расстоянии 10 и 30 нм от межфазной поверхности. Дисперсионной средой является водный раствор NaCl с концентрацией $c_0 = 5 \cdot 10^{-4}$ моль/л (индифферентный электролит), $T = 293\text{K}$, $\epsilon = 80,1$, $\varphi_s = 0,03\text{ В}$.

4. Рассчитайте и постройте интегральную кривую распределения объема пор адсорбента по размерам, используя данные капиллярной конденсации метанола на силикагеле при 293К:

p/ps	0,2	0,4	0,6	0,8	0,9	1,0
A, моль/кг (адсорбция)	0,8	1,3	1,6	2,2	3,4	3,9
A, моль/кг (десорбция)	0,8	1,4	2,0	3,0	3,7	3,9

Плотность метанола $\rho = 0,788\text{ г/см}^3$, поверхностное натяжение $\sigma = 22,6\text{ мДж/м}^2$.

Фонд оценочных средств приведен в виде отдельного документа, являющегося неотъемлемой частью основной образовательной программы.

8.4. Структура и примеры билетов для экзамена.

Экзамен по дисциплине «**Коллоидная химия**» проводится в 5 (6) семестре и включает контрольные вопросы по всем разделам рабочей программы дисциплины. Билет для **экзамена** состоит из 3 вопросов, относящихся к указанным разделам.

Пример билета для **экзамена**:

<p>«Утверждаю» Заведующий кафедрой коллоидной химии</p> <p>_____ В.В. Назаров _____ (Подпись) (И. О. Фамилия)</p> <p>«__» _____ 20__ г.</p>	<p>Министерство науки и высшего образования РФ</p>		
	<p>Российский химико-технологический университет имени Д.И. Менделеева</p>		
	<p>Кафедра коллоидной химии</p>		
	<p>28.03.02 Наноинженерия</p>		
<p>Коллоидная химия</p>			
<p>Билет № 1</p>			
<p>1. Поверхностное натяжение: термодинамическое определение, физический смысл, влияние природы взаимодействующих фаз. Вывод уравнения для полной (внутренней) энергии поверхностного слоя (уравнение Гиббса - Гельмгольца). Зависимость термодинамических параметров поверхности от температуры.</p>			
<p>2. Механизмы образования двойного электрического слоя (ДЭС). Соотношения между электрическим потенциалом и поверхностным натяжением (уравнения Липпмана). Электрокапиллярные кривые и определение параметров ДЭС.</p>			
<p>3. Рассчитайте удельную поверхность адсорбента по изотерме адсорбции азота, используя уравнение БЭТ. Площадь, занимаемая молекулой азота в плотном монослое, составляет $16 \cdot 10^{-20}\text{ м}^2$.</p>			
p/ps	0,0286	0,136	0,200
A, моль/кг	2,16	3,02	3,33

9. УЧЕБНО-МЕТОДИЧЕСКОЕ ОБЕСПЕЧЕНИЕ ДИСЦИПЛИНЫ

9.1. Рекомендуемая литература

А. Основная литература

1. Назаров, В. В. Коллоидная химия [Текст]: учебник / В. В. Назаров. - М.: ДеЛи плюс, 2015. - 250 с.
2. Коллоидная химия. Практикум и задачник : учебное пособие для вузов / В. В. Назаров, А. С. Гродский, Н. А. Шабанова [и др.] ; Под редакцией проф. В. В. Назарова и доц. А. С. Гродского. — 2-е изд., стер. — Санкт-Петербург: Лань, **2022**.
2. Сборник задач по коллоидной химии [Текст]: учебное пособие / Н. Н. Гаврилова [и др.]. - М.: РХТУ им. Д.И. Менделеева, 2009. - 131 с.

Б. Дополнительная литература

1. Фролов, Ю. Г. Курс коллоидной химии. Поверхностные явления и дисперсные системы [Текст]: учебник для вузов / Ю.Г. Фролов. - 3-е изд., стер., испр. Перепеч. с изд. 1989 г. - М.: Альянс, 2004. - 464 с.
2. Гаврилова, Н. Н. Микроскопические методы определения размеров частиц дисперсных материалов [Текст]: учебное пособие / Н. Н. Гаврилова, В. В. Назаров, О. В. Яровая. - М.: РХТУ им. Д.И. Менделеева, 2012. - 51 с.
3. Основные понятия и уравнения коллоидной химии [Текст]: учебное пособие / сост. А. С. Гродский [и др.]. - М.: РХТУ им. Д.И. Менделеева, 2013. - 40 с.
4. Назаров, В. В. Тестовые задания по курсу коллоидной химии [Текст]: учебное пособие / В. В. Назаров, О. В. Жилина, А. С. Гродский. - М.: РХТУ им. Д.И. Менделеева, 2015. - 130 с.
5. Русанов, А.И. Лекции по термодинамике поверхностей: учебное пособие / А.И. Русанов. — Санкт-Петербург: Лань, 2013. — 240 с. — ISBN 978-5-8114-1487-1. — Текст: электронный // Лань: электронно-библиотечная система. — URL: <https://e.lanbook.com/book/6602>. — Режим доступа: для авториз. пользователей.
6. Фридрихсберг, Д.А. Курс коллоидной химии: учебник / Д.А. Фридрихсберг. — 4-е изд., испр. и доп. — Санкт-Петербург: Лань, 2010. — 416 с. — ISBN 978-5-8114-1070-5. — Текст: электронный // Лань: электронно-библиотечная система. — URL: <https://e.lanbook.com/book/4027>. — Режим доступа: для авториз. пользователей.
7. Щукин, Е. Д. Коллоидная химия: учебник для академического бакалавриата / Е. Д. Щукин, А. В. Перцов, Е. А. Амелина. — 7-е изд., испр. и доп. — Москва: Издательство Юрайт, 2019. — 444 с. — (Бакалавр. Академический курс). — ISBN 978-5-534-01191-3. — Текст: электронный // ЭБС Юрайт [сайт]. — URL: <https://www.biblio-online.ru/bcode/444075>.

9.2. Рекомендуемые источники научно-технической информации

- Раздаточный иллюстративный материал к лекциям.
- Презентации к лекциям.
- Методические рекомендации по выполнению лабораторных работ.

Научно-технические журналы:

1. Коллоидный журнал ISSN: 0023-2912.
<http://www.naukaran.com/zhurnali/katalog/kolloidnyj-zhurnal>.
2. Журнал физической химии. ISSN: 0044-4537.
<https://www.naukaran.com/zhurnali/katalog/zhurnal-fizicheskoy-himii/>
3. Advances in Colloid and Interface Science. ISSN: 0001-8686.
<https://www.journals.elsevier.com/advances-in-colloid-and-interface-science>.
4. Journal of Interface and Colloid Science. ISSN: 0021-9797.
<https://www.journals.elsevier.com/journal-of-colloid-and-interface-science>.
5. Colloids and Surfaces A: Physicochemical and Engineering Aspects. ISSN: 0927-7757.
<https://www.journals.elsevier.com/colloids-and-surfaces-a-physicochemical-and-engineering-aspects>.

Ресурсы информационно-телекоммуникационной сети Интернет

- Издательство ELSEVIER на платформе ScienceDirect
<http://www.sciencedirect.com>.
- Издательство American Chemical Society (ACS)
<http://pubs.acs.org>.
- Международная издательская компания NaturePublishingGroup (NPG)
<http://www.nature.com>.
- Издательство Wiley-Blackwell
<http://www3.interscience.wiley.com>.
- Издательство SPRINGER
<http://www.springerlink.com>.
- Журнал SCIENCE
<http://www.science.com>
- Российская научная электронная библиотека
<http://www.elibrary.ru>

9.3. Средства обеспечения освоения дисциплины

Для реализации рабочей программы подготовлены следующие средства обеспечения освоения дисциплины:

- компьютерные презентации интерактивных лекций – 16, (общее число слайдов 234);
- банк тестовых заданий для текущего контроля освоения дисциплины (общее число вопросов – 462);
- банк тестовых заданий для итогового контроля освоения дисциплины (общее число вопросов – 462).

10. ПЕРЕЧЕНЬ ИНФОРМАЦИОННЫХ ТЕХНОЛОГИЙ, ИСПОЛЬЗУЕМЫХ В ОБРАЗОВАТЕЛЬНОМ ПРОЦЕССЕ

Информационную поддержку изучения дисциплины осуществляет Информационно-библиотечный центр (ИБЦ) РХТУ им. Д.И. Менделеева, который обеспечивает обучающихся основной учебной, учебно-методической и научной литературой, необходимой для организации образовательного процесса по дисциплине. Общий объем многоотраслевого фонда ИБЦ на 01.01.2023 составляет 1727628 экз.

Фонд ИБЦ располагает учебной, учебно-методической и научно-технической литературой в форме печатных и электронных изданий, а также включает официальные, справочно-библиографические, специализированные отечественные и зарубежные

периодические и информационные издания. ИБЦ обеспечивает доступ к профессиональным базам данных, информационным, справочным и поисковым системам.

Каждый обучающийся обеспечен свободным доступом из любой точки, в которой имеется доступ к сети Интернет и к электронно-библиотечной системе (ЭБС) Университета, которая содержит различные издания по основным изучаемым дисциплинам и сформирована по согласованию с правообладателями учебной и учебно-методической литературы.

Для более полного и оперативного справочно-библиографического и информационного обслуживания в ИБЦ реализована технология Электронной доставки документов.

Полный перечень электронных информационных ресурсов, используемых в процессе обучения, представлен в основной образовательной программе.

11. МАТЕРИАЛЬНО-ТЕХНИЧЕСКОЕ ОБЕСПЕЧЕНИЕ ДИСЦИПЛИНЫ

В соответствии с учебным планом занятия по дисциплине «*Коллоидная химия*» проводятся в форме лекций, лабораторных занятий и самостоятельной работы обучающегося.

11.1. Оборудование, необходимое в образовательном процессе:

Лекционная учебная аудитория, оборудованная традиционной учебной доской и/или электронными средствами демонстрации (компьютер со средствами звуковоспроизведения, проектор, экран) и учебной мебелью; библиотека, имеющая рабочие компьютерные места для обучающихся, оснащенные компьютерами с доступом к базам данных и выходом в Интернет.

Учебные лаборатория поверхностных явлений и лаборатория дисперсных систем, оснащенные необходимой лабораторной мебелью, аквадистиллятором АЭ, сушилкой для пробирок и колб Stegler и установками, обеспечивающими выполнение лабораторных работ в соответствии с учебным планом.

Установки (приборы) для определения поверхностного и межфазного натяжений, установки для определения краевых углов, в том числе гониометры ЛК-1 с программным обеспечением для обработки данных, установки для определения критической концентрации мицеллообразования в растворах поверхностно-активных веществ, ионообменные колонки, установки для определения электрокинетического потенциала методом электрофореза, ротационные вискозиметры, капиллярные вискозиметры с насосом вакуумным N86 KN18.KNF, оптические микроскопы Биомед-5 с цифровой камерой Livenhuk, спектрофотометры однолучевые СФ-102, фотометры фотоэлектрические КФК-3-01, рН-метры милливольтметры рН-420, весы порционные ANDHT-500, мешалка магнитная без подогрева ММ-135 Tagler, электрическая плитка IRITIR-8004, лабораторный высокоскоростной гомогенизатор-мешалка XNF-DYSTEGLER, кондуктометры, торсионные весы.

11.2. Учебно-наглядные пособия:

Учебно-наглядные пособия не предусмотрены

11.3. Компьютеры, информационно-телекоммуникационные сети, аппаратно-программные и аудиовизуальные средства:

Персональные компьютеры, укомплектованные проигрывателями CD и DVD, принтерами и программными средствами; проекторы и экраны; цифровые камеры; копируемые аппараты; локальная сеть с выходом в Интернет.

11.4. Печатные и электронные образовательные и информационные ресурсы:

Информационно-методические материалы: учебные пособия по дисциплине; раздаточный материал к разделам лекционного курса.

Электронные образовательные ресурсы: электронные презентации к разделам лекционного курса; учебно-методические разработки в электронном виде; справочные материалы в печатном и электронном виде; кафедральная библиотека электронных изданий и диссертационных работ, выполненных аспирантами и сотрудниками кафедры.

11.5. Перечень лицензионного программного обеспечения:

Полный перечень лицензионного программного обеспечения представлен в основной образовательной программе.

12. ТРЕБОВАНИЯ К ОЦЕНКЕ КАЧЕСТВА ОСВОЕНИЯ ПРОГРАММЫ

Наименование разделов	Основные показатели оценки	Формы и методы контроля и оценки
Раздел 1. Предмет и признаки объектов коллоидной химии	<p><i>Знает:</i></p> <ul style="list-style-type: none"> - признаки объектов коллоидной химии и их классификацию. <p><i>Умеет:</i></p> <ul style="list-style-type: none"> - рассчитывать параметры, которыми характеризуют дисперсность. <p><i>Владеет:</i></p> <ul style="list-style-type: none"> - представлениями о роли поверхностных явлений и дисперсных систем в технике и природе. 	<p>Оценка за индивидуальное (домашнее) задание, оценка за контрольную работу №1.</p> <p>Оценка за экзамен.</p>
Раздел 2. Термодинамика поверхностных явлений	<p><i>Знает:</i></p> <ul style="list-style-type: none"> - основные понятия и соотношения термодинамики поверхностных явлений (термодинамика поверхностного слоя; адгезия, смачивание и растекание жидкостей; дисперсность и термодинамические свойства тел; адсорбция газов и паров, адсорбция из растворов). <p><i>Умеет:</i></p> <ul style="list-style-type: none"> - проводить расчеты с использованием основных соотношений термодинамики поверхностных явлений. <p><i>Владеет:</i></p> <ul style="list-style-type: none"> - методами измерения поверхностного натяжения, краевого угла. 	<p>Оценка за индивидуальное (домашнее) задание, оценка за контрольную работу №1, оценки за выполнение лабораторных работ.</p> <p>Оценка за экзамен.</p>
Раздел 3. Адсорбционные равновесия	<p><i>Знает:</i></p> <ul style="list-style-type: none"> - основные теории физической адсорбции. <p><i>Умеет:</i></p> <ul style="list-style-type: none"> - рассчитывать основные характеристики пористой структуры. <p><i>Владеет:</i></p> <ul style="list-style-type: none"> - знаниями о методах измерения адсорбции удельной поверхности.. 	<p>Оценка за индивидуальное (домашнее) задание, оценка за контрольную работу №1, оценки за выполнение лабораторных работ.</p> <p>Оценка за экзамен.</p>
Раздел 4. Электрические явления на поверхности	<p><i>Знает:</i></p> <ul style="list-style-type: none"> - основные представления о строении двойного электрического слоя; - природу электрокинетического потенциала; - основные электрокинетические явления. <p><i>Умеет:</i></p> <ul style="list-style-type: none"> - рассчитывать величину электрокинетического потенциала по данным электроосмоса и электрофореза. <p><i>Владеет:</i></p> <ul style="list-style-type: none"> - знаниями об условиях применимости уравнения Гельмгольца – Смолуховского; - методами определения электрокинетического 	<p>Оценка за индивидуальное (домашнее) задание, оценка за контрольную работу №2, оценки за выполнение лабораторных работ.</p> <p>Оценка за экзамен.</p>

	потенциала.	
Раздел 5. Кинетические свойства дисперсных систем	<p><i>Знает:</i></p> <ul style="list-style-type: none"> - условия применимости закона Стокса; - закон Эйнштейна – Смолуховского, гипсометрическое уравнение Лапласа. <p><i>Умеет:</i></p> <ul style="list-style-type: none"> - рассчитывать интегральную и дифференциальную кривые распределения частиц по размерам. <p><i>Владеет:</i></p> <ul style="list-style-type: none"> - методом седиментационного анализа. 	<p>Оценка за индивидуальное (домашнее) задание, оценка за контрольную работу №2, оценки за выполнение лабораторных работ.</p> <p>Оценка за экзамен.</p>
Раздел 6. Агрегативная устойчивость и коагуляция дисперсных систем	<p><i>Знает:</i></p> <ul style="list-style-type: none"> - природу седиментационной и агрегативной устойчивости; - основные свойства растворов ПАВ как лиофильных систем; - основные положения теории ДЛФО; - причины и особенности быстрой и медленной коагуляции, концентрационной и нейтрализационной коагуляции. <p><i>Умеет:</i></p> <ul style="list-style-type: none"> - рассчитывать и анализировать потенциальные кривые парного взаимодействия частиц. <p><i>Владеет:</i></p> <ul style="list-style-type: none"> - методами определения критической концентрации мицеллообразования; - методами исследования кинетики коагуляции. 	<p>Оценка за индивидуальное (домашнее) задание, оценки за выполнение лабораторных работ.</p> <p>Оценка за экзамен.</p>
Раздел 7. Структурообразование и структурно-механические свойства дисперсных систем	<p><i>Знает:</i></p> <ul style="list-style-type: none"> - типы структур, возникающие в дисперсных системах, причины и условия их образования; - классификацию дисперсных систем по их реологическим свойствам. <p><i>Умеет:</i></p> <ul style="list-style-type: none"> - рассчитывать и измерять вязкость дисперсных систем. <p><i>Владеет:</i></p> <ul style="list-style-type: none"> - методами измерения и анализа кривых течения. 	<p>Оценка за индивидуальное (домашнее) задание, оценки за выполнение лабораторных работ.</p> <p>Оценка за экзамен.</p>

13. ОСОБЕННОСТИ ОРГАНИЗАЦИИ ОБРАЗОВАТЕЛЬНОГО ПРОЦЕССА ДЛЯ ИНВАЛИДОВ И ЛИЦ С ОГРАНИЧЕННЫМИ ВОЗМОЖНОСТЯМИ ЗДОРОВЬЯ

Обучение инвалидов и лиц с ограниченными возможностями здоровья осуществляется в соответствии с:

– Порядком организации и осуществления образовательной деятельности по образовательным программам – программам бакалавриата, программам специалитета, программам магистратуры (Приказ Минобрнауки РФ от 05.04.2017 № 301);

– Положением о порядке организации и осуществления образовательной деятельности по образовательным программам высшего образования – программам бакалавриата, программам специалитета, программам магистратуры федерального государственного бюджетного образовательного учреждения высшего образования «Российский химико-технологический университет имени Д.И. Менделеева», принятым решением Ученого совета РХТУ им. Д.И. Менделеева от 28.12.2022, протокол № 5;

– Методическими рекомендациями по организации образовательного процесса для обучения инвалидов и лиц с ограниченными возможностями здоровья в образовательных организациях высшего образования, в том числе оснащённости образовательного процесса (утверждены заместителем Министра образования и науки РФ А.А. Климовым от 08.04.2014 № АК-44/05вн).

**Дополнения и изменения к рабочей программе дисциплины
«Коллоидная химия»**

основной образовательной программы

28.03.02 Наноинженерия

код и наименование направления подготовки (специальности)

Форма обучения: очная

Номер изменения/ дополнения	Содержание дополнения/изменения	Основание внесения изменения/дополнения
1.		протокол заседания Ученого совета № _____ от «___» _____ 20__ г.
		протокол заседания Ученого совета № _____ от «___» _____ 20__ г.
		протокол заседания Ученого совета № _____ от «___» _____ 20__ г.
		протокол заседания Ученого совета № _____ от «___» _____ 20__ г.
		протокол заседания Ученого совета № _____ от «___» _____ 20__ г.

Министерство науки и высшего образования Российской Федерации
федеральное государственное бюджетное образовательное учреждение
высшего образования
«Российский химико-технологический университет
имени Д.И. Менделеева»

«УТВЕРЖДАЮ»



Проректор по учебной работе

Ф.А. Колоколов

2023 г.

РАБОЧАЯ ПРОГРАММА ДИСЦИПЛИНЫ
«Макрокинетика химических процессов»

Направление подготовки 28.03.02 Наноинженерия

Профиль подготовки – «Наноинженерия для химии, фармацевтики и биотехнологии»

Квалификация «бакалавр»

РАССМОТРЕНО И ОДОБРЕНО
на заседании Методической комиссии
РХТУ им. Д.И. Менделеева
«19» июня 2023 г.

Председатель  Н.А. Макаров

Москва 2023

Программа составлена: профессором кафедры кибернетики ХТП, д.т.н. Писаренко Е.В.

Программа рассмотрена и одобрена на заседании кафедры кибернетики химико-технологических процессов «26» апреля 2023 г., протокол № 7.

1. ЦЕЛЬ И ЗАДАЧИ ДИСЦИПЛИНЫ

Программа составлена в соответствии с требованиями федерального государственного образовательного стандарта высшего образования – бакалавриат по направлению подготовки 28.03.02 Наноинженерия (ФГОС ВО), рекомендациями Методической комиссии и накопленным опытом преподавания дисциплины кафедрой кибернетики химико-технологических процессов РХТУ им. Д.И. Менделеева. Программа рассчитана на изучение дисциплины в течение одного семестра.

Дисциплина «Макрокинетика химических процессов» относится к части, формируемой участниками образовательных отношений, блока Б1 «Дисциплины (модули)» учебного плана. Программа дисциплины предполагает, что обучающиеся имеют теоретическую и практическую подготовку в области математики, информатики, общей и неорганической химии, органической химии и аналогичных дисциплинах других направлений подготовки бакалавров.

Цель дисциплины – научить студентов методам анализа и моделирования химических процессов, обеспечивающих резкое сокращение сроков проведения научно-технических исследований при одновременном увеличении их надежности; способам создания новых производств и интенсификации действующих.

При изучении дисциплины студенты приобретают практические навыки построения кинетических моделей сложных гетерогенно-каталитических реакций; моделей зерна катализатора и моделей каталитических реакторов, а также осваивают аналитические и численные методы решения уравнений математических моделей и проверку их адекватности экспериментальным данным. В рамках данной дисциплины предусматривается, что студенты приобретают знания о современном реакторном оборудовании производств синтез-газа, метанола, водорода, диметилового эфира, аммиака, формальдегида, бутиловых спиртов, причем особое внимание уделяется совмещенным процессам.

Задачи дисциплины:

- формирование опыта и навыков построения кинетических моделей сложных многомаршрутных химических реакций;
- освоение основных методов оценки неизвестных параметров кинетических моделей и проверки их адекватности экспериментальным данным;
- формирование опыта и навыков анализа процессов массо-, теплопереноса в зерне гетерогенного катализатора, построения моделей зерна катализатора для гранул различных форм, расчета факторов эффективности работы зерна катализатора для различных реакций и реагентов;
- освоение методик построения моделей тепло- и массопереноса в газожидкостных системах и расчета величин межфазовых потоков и коэффициента ускорения абсорбции вследствие химической реакции;
- формирование опыта и навыков построения моделей реакторов с одно- и многофазными химическими процессами;
- приобретение практических навыков расчета конструктивных параметров химических реакторов с однофазными и многофазными потоками, определение ресурсо-, энергосберегающих режимов их эксплуатации;
- проведение практических работ с применением современных средств вычислительной техники.

Дисциплина «Макрокинетика химических процессов» в соответствии с учебным планом подготовки бакалавра преподается в 5 семестре. Контроль успеваемости студентов ведется по принятой в университете рейтинговой системе.

Рабочая программа дисциплины может быть реализована с применением электронных образовательных технологий и электронного обучения полностью или частично.

2. ТРЕБОВАНИЯ К РЕЗУЛЬТАТАМ ОСВОЕНИЯ ДИСЦИПЛИНЫ

Изучение дисциплины направлено на приобретение следующих **профессиональных компетенций и индикаторов их достижения:**

Задача профессиональной деятельности	Объект или область знания	Код и наименование ПК	Код и наименование индикатора достижения ПК	Основание (профессиональный стандарт, анализ опыта) Обобщенные трудовые функции
Тип задач профессиональной деятельности: научно-исследовательский и инновационный				
<p>– проведение информационного поиска по отдельным объектам исследований применительно к решению поставленных задач;</p> <p>– участие в составе коллектива в выполнении научных исследований, выполнение экспериментов с использованием типовых методик с составлением методик проведенных исследований, проведение испытаний, диагностики и контроля качества наноматериалов, полуфабрикатов, заготовок деталей и изделий на их основе</p>	<p>– методы исследований, испытаний, диагностики и контроля качества наноматериалов, полуфабрикатов, заготовок деталей и изделий на их основе;</p> <p>– наноматериалы и нанотехнологии для химии, фармацевтики и биотехнологии</p>	<p>ПК-2. Владеет основами фундаментальных знаний естественнонаучных и общеинженерных дисциплин, сопряженных с областями применения нанотехнологии согласно реализуемому профилю подготовки (химия, биотехнология, фармацевтика), и способен их использовать в профессиональной деятельности.</p>	<p>ПК-2.1 Знает типовые процессы химической технологии, биотехнологии и фармацевтики, соответствующие аппараты и методы их расчета, а также научные основы методов управления процессами.</p> <p>ПК-2.2 Умеет проводить экспериментальные исследования по предлагаемым методикам, анализировать и обрабатывать результаты экспериментов (в различных областях химии, биотехнологии и фармацевтики).</p> <p>ПК-2.3 Владеет методами расчета и анализа процессов в химических реакторах, биореакторах и аппаратах фармации, методами определения технологических показателей процесса.</p>	<p>Профессиональный стандарт 26.006 «Специалист по разработке наноструктурированных композиционных материалов», утвержденный приказом Министерства труда и социальной защиты Российской Федерации от 08.09.2015 № 604н. Обобщенная трудовая функция А: Лабораторно-аналитическое сопровождение разработки наноструктурированных композиционных материалов. А/03.6. Подбор технологических параметров процесса для производства наноструктурированных композиционных материалов с заданными свойствами (уровень квалификации – б)</p> <p>Профессиональный стандарт 40.044 «Специалист по научно-техническим разработкам и испытаниям полимерных наноструктурированных пленок», утвержденный приказом Министерства труда и социальной защиты Российской Федерации от 10.07.2014 № 447н. Обобщенная трудовая функция В: Экспериментально-методическое сопровождение научно-технической разработки и испытаний новых полимерных наноструктурированных пленок. В/03.6. Организация контроля качества сырья, основных и вспомогательных материалов и новых полимерных наноструктурированных пленок (уровень квалификации – б)</p>

<p>– проведение информационного поиска по отдельным объектам исследований применительно к решению поставленных задач;</p> <p>– сбор научно-технической информации по теме исследования (научно-техническая литература, патенты) для составления обзоров, отчетов, научных публикаций, участие в подготовке отчетов и публикаций по теме исследования</p>	<p>– методы исследований, испытаний, диагностики и контроля качества наноматериалов, полуфабрикатов, заготовок деталей и изделий на их основе;</p> <p>– наноматериалы и нанотехнологии для химии, фармацевтики и биотехнологии</p>	<p>ПК-3. Способен применять расчётно-теоретические методы для изучения и модификации свойств наноматериалов и наноструктур и процессов с их участием с использованием современной вычислительной техники.</p>	<p>ПК-3.3 Умеет использовать расчётно-теоретические методы для изучения и модификации свойств нанообъектов и процессов с их участием в химии, биотехнологии и фармацевтике.</p>	<p>Профессиональный стандарт 26.006 «Специалист по разработке наноструктурированных композиционных материалов», утвержденный приказом Министерства труда и социальной защиты Российской Федерации от 08.09.2015 № 604н. Обобщенная трудовая функция А: Лабораторно-аналитическое сопровождение разработки наноструктурированных композиционных материалов. А/05.6. Определение соответствия наноструктурированных композиционных материалов с новыми свойствами техническому заданию (уровень квалификации – б)</p> <p>Профессиональный стандарт 40.104 «Специалист по измерению параметров и модификации свойств наноматериалов и наноструктур», утвержденный приказом Министерства труда и социальной защиты Российской Федерации от 08.09.2015 № 611н. Обобщенная трудовая функция С: Совершенствование процессов измерений параметров и модификации свойств наноматериалов и наноструктур. С/02.6. Модернизация существующих и внедрение новых процессов и оборудования для модификации свойств наноматериалов и наноструктур (уровень квалификации – б)</p>
--	--	---	---	--

В результате изучения дисциплины студент бакалавриата должен:

Знать:

- основные принципы системного анализа химических процессов,
- основные методы построения математических моделей – кинетической, межфазового переноса газ-жидкость, химических реакторов с однофазными и многофазными потоками химических реагентов,
- математические методы решения уравнений моделей реакторов и физико-химических процессов в них протекающих,
- основные способы организации энерго-, ресурсосберегающих процессов в химических реакторах,
- способы интенсификации промышленных химических процессов,
- основные типы промышленных высокоэффективных химических реакторов и способы организации крупнотоннажных химических процессов.

Уметь:

- провести системный анализ новых химических процессов и интенсифицировать по целевым продуктам действующие производства,
- вывести уравнения химических инвариантов для заданной системы реагентов, установить минимальное число реагентов, измерение концентраций которых обеспечивает возможность оценки макрокинетических параметров моделей реакторов,
- осуществить по результатам лабораторного и стендового эксперимента построение кинетических и реакторных моделей,
- выбрать модель межфазового переноса тепла и массы для заданной системы газ-жидкость, оценить концентрации переходящего компонента в газе и жидкости, рассчитать коэффициент ускорения абсорбции переходящего компонента вследствие химической реакции,
- анализировать и моделировать режимы работы промышленных реакторов с трехфазными системами газ-жидкость-твердое с суспендированными и стационарными слоями катализаторов,
- произвести расчеты по установлению оптимальной конструкции реактора и режимов его эксплуатации, обеспечивающих его заданную годовую производительность по целевому продукту,
- определить способы дальнейшего повышения рентабельности работы моделируемого реактора.

Владеть:

- информацией по конструкциям высокопроизводительных химических реакторов, способам пуска реакторов, режимам их непрерывной эксплуатации и останова,
- методами анализа и моделирования химических процессов,
- способами расчета макрокинетических констант модели по результатам промышленного эксперимента,
- основными методами решения уравнений квазигомогенных и многофазных моделей реакторов,
- методами расчета – для заданного химического процесса - конструкции промышленного реактора и режимов его эксплуатации,
- основными способами интенсификации промышленных процессов.

3. ОБЪЕМ ДИСЦИПЛИНЫ И ВИДЫ УЧЕБНОЙ РАБОТЫ

Вид учебной работы	Объем дисциплины		
	ЗЕ	Акад. ч.	Астр.ч.
Общая трудоемкость дисциплины	3	108	81
Контактная работа – аудиторные занятия:	1,33	48	36
Лекции	0,44	16	12
Практические занятия (ПЗ)	0,44	16	12
Лабораторные работы (ЛР)	0,44	16	12
Самостоятельная работа	1,67	60	45
Контактная самостоятельная работа	1,67	0,2	0,15
Самостоятельное изучение разделов дисциплины		59,8	44,85
Вид итогового контроля:	Зачёт		

4. СОДЕРЖАНИЕ ДИСЦИПЛИНЫ

4.1. Разделы дисциплины и виды занятий

№	Раздел дисциплины	Акад. часов				
		Всего	Лекции	Практические занятия	Лабораторные занятия	Самостоятельная работа
5 семестр						
	Введение. Системный анализ реакторных процессов. Иерархические уровни анализа и исследования химических процессов. Закономерности протекания сложной химической реакции в гомогенных и гетерогенных физико-химических системах. Классификация математических методов моделирования промышленных процессов.	0,5	0,5	-	-	-
1.	Раздел 1. Теоретические основы. Статика и кинетика химически реагирующих систем. Построение кинетических моделей сложных многомаршрутных химических реакций.	30	2	4	4	20
1.1	Определение механизма многостадийной химической реакции. Стехиометрический анализ реагирующей химической системы.	6,5	0,5	0,5	0,5	5
1.2	Меры завершенности реакций. Химические варианты и инварианты. Основная система кинетических уравнений.	7	0,5	0,5	1	5
1.3	Типы моделей кинетики химических реакций. Закон действующих масс и закон действующих поверхностей.	6	0,5	-	0,5	5
1.4	Построение кинетических моделей гетерогенно-каталитических реакций со сложным механизмом протекания.	10,5	0,5	3	2	5
2.	Раздел 2. Методы моделирования химических процессов в двухфазных системах газ(жидкость)-твердое, газ-жидкость.	23	4	5	4	10
2.1	Области протекания каталитических реакций в системах газ - твердое. Экспериментальные методы определения	3	0,5	1	0,5	1

	областей протекания реакций.					
2.2	Процессы переноса массы в зерне катализатора (молекулярная, кнудсеновская, поверхностная диффузия). Пуазейлевский, стефановский потоки. Процессы переноса тепла в зерне катализатора. Нестационарные и стационарные режимы работы зерна.	3	0,5	1	0,5	1
2.3	Математические модели гранул катализаторов различной формы – квазигомогенные, капиллярные, глобулярные, бидисперсные.	3	0,5	1	0,5	1
2.4	Уравнения диффузионной стехиометрии для изотермических и неизотермических процессов. Единственность и множественность стационарных состояний работы зерна. Основные способы интенсификации его работы.	4	0,5	1	0,5	2
2.5	Оценка внешнего и внутреннего факторов эффективности работы зерна катализатора для реагентов и итоговых реакций по маршрутам. Уравнения инвариантов для расчета факторов эффективности для неключевых веществ и независимых реакций.	3	0,5	1	0,5	1
2.6	Анализ процессов тепло- и массопереноса на границе раздела фаз газ-жидкость. Гидродинамика газожидкофазных систем. Пограничные слои при движении газового пузыря в жидкости. Газовые пузыри в стоковом потоке жидкости, при умеренных и больших числах Рейнольдса. Тепло- массоперенос на границах раздела газ-жидкость.	2	0,5	-	0,5	1
2.7	Модели массо- теплопереноса на границе раздела фаз газ-жидкость (пленочная, Хигби, Данквертса). Расчет величин межфазовых потоков и коэффициента ускорения абсорбции вследствие химической реакции. Оценка величин скоростей массопереноса при различных гидродинамических режимах движения фаз.	5	1	-	1	3
3	Раздел 3. Моделирование процессов в однофазных и многофазных реакторах.	22	4	4	4	10

3.1	Классификация моделей каталитических реакторов с аксиальным и радиальным направлением потока реагентов. Уравнения реакторных инвариантов. Квазигомогенные и двухфазные одно- и двух параметрические модели реакторов с аксиальным и/или радиальным направлением потока реагентов.	5	1	1	1	2
3.2	Изотермические, адиабатические, по-литропические реакторы. Реакторы с горизонтальными и вертикальными слоями катализатора и различной организацией движения сплошной фазы.	4	0,5	1	0,5	2
3.3	Трехфазные системы газ-жидкость-твердое с суспендированными и стационарными слоями катализаторов. Режимы течения потоков в трехфазных системах. Перепад давления в трехфазных системах. Процессы переноса тепла и массы в трехфазных системах. Методы моделирования промышленных трехфазных реакторов.	4	1	-	1	2
3.4	Алгоритмы и численные методы решения уравнений моделей каталитических реакторов (явный и полунявный методы Рунге-Кутты, метод ортогональных коллокаций).	5	1	1	1	2
3.5	Стационарные и нестационарные режимы работы реакторов. Методы расчета и анализа режимов работы квазигомогенных и многофазных каталитических реакторов с целью установления энерго- и ресурсосберегающих режимов их эксплуатации.	4	0,5	1	0,5	2
4	Раздел 4. Конструкции каталитических реакторов в нефте- и газопереработке и режимы их эксплуатации.	18	3	2	3	10
4.1	Полочные реакторы со стационарными слоями катализатора в производствах синтез-газа, метанола, диметилового эфира, бутиловых спиртов.	2,5	0,5	1	-	1
4.2	Реакторы с радиальными слоями катализатора и реакторы с комбинированными слоями аксиально-радиального типа в производстве аммиака.	2	0,5	-	0,5	1
4.3	Трубчатые реакторы со стационарными слоями катали-	2,5	0,5	1	-	1

	затора в производствах метанола и формальдегида.					
4.4	Комбинированные реакторы с трубчатой и полочной секциями в производстве формальдегида.	2	0,5	-	0,5	1
4.5	Реакторы с трехфазными потоками. Реакторы со стационарными слоями катализатора и нисходящим двухфазным газожидкостным потоком. Реакторы с суспендированным слоем катализатора и восходящим газожидкостным потоком. Реакторы с восходящим газожидкостным потоком и нисходящим рециркуляционным потоком катализатора.	5	-	-	1	4
4.6	Реакторы с движущимся слоем катализатора получения оксидов мономеров.	2,5	0,5	-	1	1
4.7	Новые типы химических реакторов, перспективы их использования в различных отраслях промышленности.	1,5	0,5	-	-	1
5	Раздел 5. Современные проблемы создания энергоресурсосберегающих промышленных процессов. Интенсификация работы химических реакторов.	14	2	1	1	10
5.1	Основные крупнотоннажные промышленные процессы химической и нефтехимической промышленности. Тенденции их развития и основные направления их интенсификации.	3	0,5	-	0,5	2
5.2	Способы эффективной организации в каталитических реакторах процессов конверсии природного газа в синтез-газ, водород, метанол, диметиловый эфир, моторные топлива.	3	0,5	0,5	-	2
5.3	Конструкции каталитических реакторов ведущих зарубежных и отечественных фирм, обеспечивающие высокоинтенсивные режимы работы реакторного оборудования.	5	0,5	-	0,5	4
5.4	Интенсификация работы химических реакторов на основе принципов совмещения химических и тепло-массообменных процессов, как в реакторном узле, так и в отдельном химическом реакторе.	3	0,5	0,5	-	2

	Заключение.	0,5	0,5	-	-	-
	Всего	108	16	16	16	60

4.2. Содержание разделов дисциплины

Введение

Системный анализ реакторных процессов. Иерархические уровни анализа и исследования химических процессов. Закономерности протекания сложной химической реакции в гомогенных и гетерогенных физико-химических системах. Основные подходы к построению кинетических моделей, моделей зерна катализатора и каталитического реактора и к решению проблемы моделирования одно- и многофазных химических процессов. Структурная и параметрическая идентификация моделей. Классификация математических методов моделирования промышленных процессов. Одно, двух и трехфазные химические системы и процессы. Гидродинамика однофазных и многофазных потоков. Основные закономерности протекания процессов переноса тепла и массы в многофазных системах при протекании в них или на поверхности раздела их фаз химических реакций.

Раздел 1. Теоретические основы. Статика и кинетика химически реагирующих систем. Построение кинетических моделей сложных многомаршрутных химических реакций.

1.1. Определение механизма многостадийной химической реакции. Стехиометрический анализ реагирующей химической системы. Структурная и стехиометрическая матрицы. Независимые химические реакции. Стехиометрическое правило Гиббса. Базисные решения основной стехиометрической системы уравнений. Методика расчета независимых реакций.

1.2. Меры завершенности реакций. Химические варианты и инварианты. Основная система кинетических уравнений.

1.3. Типы моделей кинетики химических реакций. Закон действующих масс и закон действующих поверхностей. Медленные и быстрые стадии механизма химической реакции.

1.4. Построение кинетических моделей гетерогенно-каталитических реакций со сложным механизмом протекания. Методы Боденштейна и Хориути. Принцип квазистационарности Боденштейна - Семенова. Боденштейновские и небоденштейновские вещества. Стехиометрические числа, маршруты реакций, стехиометрические матрицы итоговых уравнений маршрутов. Правило Хориути. Кинетические модели многостадийных химических реакций и их основные свойства.

Раздел 2. Методы моделирования химических процессов в двухфазных системах газ(жидкость)-твердое, газ-жидкость.

2.1. Области протекания каталитических реакций в системах газ - твердое – внешне-диффузионная, внутридиффузионная, кинетическая. Экспериментальные методы определения областей протекания реакций.

2.2. Процессы переноса массы в зерне катализатора (молекулярная, кнудсеновская, поверхностная диффузия). Пуазейлевский, стефановский потоки. Процессы переноса тепла в зерне катализатора. Нестационарные и стационарные режимы работы зерна.

2.3. Математические модели гранул катализаторов различной формы – квазигомогенные, капиллярные, глобулярные, бидисперсные.

2.4. Уравнения диффузионной стехиометрии для изотермических и неизотермических процессов. Единственность и множественность стационарных состояний работы зерна. Основные способы интенсификации его работы.

2.5. Оценка внешнего и внутреннего факторов эффективности работы зерна катализатора для реагентов и итоговых реакций по маршрутам. Уравнения инвариантов для расчета факторов эффективности для неключевых веществ и независимых реакций.

2.6. Анализ процессов тепло- и массопереноса на границе раздела фаз газ-жидкость. Гидродинамика газожидкофазных систем. Пограничные слои при движении газового пузыря в жидкости. Газовые пузыри в стоковом потоке жидкости, при умеренных и больших числах Рейнольдса. Тепло- массоперенос на границах раздела газ-жидкость.

2.7. Модели массо- теплопереноса на границе раздела фаз газ-жидкость (пленочная, Хигби, Данквертса). Расчет величин межфазовых потоков и коэффициента ускорения абсорбции вследствие химической реакции. Оценка величин скоростей массопереноса при различных гидродинамических режимах движения фаз.

Раздел 3. Моделирование процессов в однофазных и многофазных реакторах.

3.1. Классификация моделей каталитических реакторов с аксиальным и радиальным направлением потока реагентов. Уравнения реакторных инвариантов. Квазигомогенные и двухфазные одно- и двух параметрические модели реакторов с аксиальным и/или радиальным направлением потока реагентов.

3.2. Изотермические, адиабатические, политропические реакторы. Реакторы с горизонтальными и вертикальными слоями катализатора и различной организацией движения сплошной фазы.

3.3. Трехфазные системы газ-жидкость-твердое с суспендированными и стационарными слоями катализаторов. Режимы течения потоков в трехфазных системах. Перепад давления в трехфазных системах. Процессы переноса тепла и массы в трехфазных системах. Методы моделирования промышленных трехфазных реакторов.

3.4. Алгоритмы и численные методы решения уравнений моделей каталитических реакторов (явный и полуявный методы Рунге-Кутты, метод ортогональных коллокаций).

3.5. Стационарные и нестационарные режимы работы реакторов. Методы расчета и анализа режимов работы квазигомогенных и многофазных каталитических реакторов с целью установления энерго- и ресурсосберегающих режимов их эксплуатации.

Раздел 4. Конструкции каталитических реакторов в нефте- и газопереработке и режимы их эксплуатации.

4.1. Полочные реакторы со стационарными слоями катализатора в производствах синтез-газа, метанола, диметилового эфира, бутиловых спиртов.

4.2. Реакторы с радиальными слоями катализатора и реакторы с комбинированными слоями аксиально-радиального типа в производстве аммиака.

4.3. Трубчатые реакторы со стационарными слоями катализатора в производствах метанола и формальдегида.

4.4. Комбинированные реакторы с трубчатой и полочной секциями в производстве формальдегида.

4.5. Реакторы с трехфазными потоками. Реакторы со стационарными слоями катализатора и нисходящим двухфазным газожидкостным потоком. Реакторы с суспендированным слоем катализатора и восходящим газожидкостным потоком. Реакторы с восходящим газожидкостным потоком и нисходящим рециркуляционным потоком катализатора.

4.6. Реакторы с движущимся слоем катализатора получения оксидов мономеров.

4.7. Новые типы химических реакторов, перспективы их использования в различных отраслях промышленности.

Раздел 5. Современные проблемы создания энерго- ресурсосберегающих промышленных процессов. Интенсификация работы химических реакторов.

5.1. Основные крупнотоннажные промышленные процессы химической и нефтехимической промышленности. Тенденции их развития и основные направления их интенсификации.

5.2. Способы эффективной организации в каталитических реакторах процессов конверсии природного газа в синтез-газ, водород, метанол, диметиловый эфир, моторные топлива.

5.3. Новые высокоэффективные каталитические системы конверсии метана в синтез-газ, метанол, диметиловый эфир, моторные топлива.

5.4. Конструкции каталитических реакторов ведущих зарубежных и отечественных фирм, обеспечивающие высокоинтенсивные режимы работы реакторного оборудования.

5.5. Интенсификация работы химических реакторов на основе принципов совмещения химических и тепло-массообменных процессов, как в реакторном узле, так и в отдельном химическом реакторе.

Заключение. Заключительная лекция по подведению итогов дисциплины.

5. СООТВЕТСТВИЕ СОДЕРЖАНИЯ ТРЕБОВАНИЯМ К РЕЗУЛЬТАТАМ ОСВОЕНИЯ ДИСЦИПЛИНЫ

№	В результате освоения дисциплины студент должен:	Раздел 1	Раздел 2	Раздел 3	Раздел 4	Раздел 5
	Знать:					
1.	Основные принципы системного анализа химических процессов	+				
2.	Основные методы построения математических моделей – кинетической, межфазового переноса газ-жидкость, химических реакторов с однофазными и многофазными потоками химических реагентов.	+	+	+		
3.	Математические методы решения уравнений моделей реакторов и физико-химических процессов в них протекающих.			+		
4.	Основные способы организации энерго-, ресурсосберегающих процессов в химических реакторах.					+
5.	Способы интенсификации промышленных химических процессов.					+
6.	Основные типы промышленных высокоэффективных химических реакторов и способы организации крупнотоннажных химических процессов.				+	+
	Уметь:					
7.	Провести системный анализ новых химических процессов и интенсифицировать по целевым продуктам действующие производства.					+
8.	Вывести уравнения химических инвариантов для заданной системы реагентов, установить минимальное число реагентов, измерение концентраций которых обеспечивает возможность оценки макрокинетических параметров моделей реакторов.	+				
9.	Осуществить по результатам лабораторного и стендового эксперимента построение кинетических и реакторных моделей.	+		+		
10.	Выбрать модель межфазового переноса тепла и массы для заданной системы газ-жидкость, оценить концентрации переходящего компонента в газе и жидкости, рассчитать коэффициент ускорения абсорбции переходящего компонента вследствие химической реакции.		+			
11.	Анализировать и моделировать режимы работы промышленных реакторов с трехфазными системами газ-жидкость-твердое с суспензированными и стационарными слоями катализаторов.			+		
12.	Произвести расчеты по установлению оптимальной конструкции реактора и режимов его эксплуатации, обеспечивающих его заданную годовую производительность по целевому продукту.			+		
13.	Определить способы дальнейшего повышения рентабельности работы моделируемого реактора.				+	+

№	В результате освоения дисциплины студент должен:	Раздел 1	Раздел 2	Раздел 3	Раздел 4	Раздел 5		
	Владеть:							
14.	Информацией по конструкциям высокопроизводительных химических реакторов, способам пуска реакторов, режимам их непрерывной эксплуатации и останова.			+	+			
15.	Методами анализа и моделирования химических процессов.	+	+	+				
16.	Способами расчета макрокинетических констант модели по результатам промышленного эксперимента.		+					
17.	Основными методами решения уравнений квазигомогенных и многофазных моделей реакторов.			+				
18.	Методами расчета для заданного химического процесса конструкции промышленного реактора и режимов его эксплуатации.			+	+	+		
19.	Основными способами интенсификации промышленных процессов.							
В результате освоения дисциплины студент должен приобрести следующие профессиональные компетенции и индикаторы их достижения:								
	Код и наименование ПК	Код и наименование индикатора достижения ПК						
20.	ПК-2. Владеет основами фундаментальных знаний естественнонаучных и общинженерных дисциплин, сопряжённых с областями применения нанотехнологий согласно реализуемому профилю подготовки (химия, биотехнология, фармацевтика), и способен их использовать в профессиональной деятельности.	ПК-2.1 Знает типовые процессы химической технологии, биотехнологии и фармацевтики, соответствующие аппараты и методы их расчета, а также научные основы методов управления процессами.		+	+	+	+	+
		ПК-2.2 Умеет проводить экспериментальные исследования по предлагаемым методикам, анализировать и обрабатывать результаты экспериментов (в различных областях химии, биотехнологии и фармацевтики).		+	+	+	+	+
		ПК-2.3 Владеет методами расчета и анализа процессов в химических реакторах, биореакторах и аппаратах фармации, методами определения технологических показателей процесса.		+	+	+	+	+
21.	ПК-3. Способен применять расчётно-теоретические методы для изучения и модификации свойств наноматериалов и нано-	ПК-3.3 Умеет использовать расчётно-теоретические методы для изучения и модификации свойств нанобъектов и процессов с их участием в химии, биотехноло-		+	+	+	+	+

№	В результате освоения дисциплины студент должен:		Раздел 1	Раздел 2	Раздел 3	Раздел 4	Раздел 5
	структур и процессов с их участием с использованием современной вычислительной техники.	гии и фармацевтике.					

6. ПРАКТИЧЕСКИЕ И ЛАБОРАТОРНЫЕ ЗАНЯТИЯ

6.1. Практические занятия

№	№ раздела дисциплины	Темы практических занятий	Часы
1.	1.1-1.3	<p>Практическое занятие 1</p> <p><i>Стехиометрический анализ реагирующей химической системы.</i></p> <p>Для заданной системы реагентов выбрать структурные виды, построить матрицу структурных коэффициентов и матрицу стехиометрических коэффициентов. Рассчитать возможные системы независимых реакций. Показать, что они удовлетворяют закону сохранения массы и условиям электронейтральности.</p> <p><i>Построение уравнений химических инвариантов для заданной основной системы кинетических уравнений и решение системы обыкновенных дифференциальных уравнений с заданными начальными условиями численными методами.</i></p> <p>Для заданной последовательности элементарных химических реакций записать основную систему кинетических уравнений (ОСУ). Построить уравнения химических инвариантов по структурной и стехиометрической матрицам. Для заданных значений кинетических констант и начальных условий решить основную систему кинетических уравнений методом Рунге-Кутты. Показать, что уравнения химических инвариантов не противоречат полученному численному решению ОСУ.</p>	2
2.	1.4	<p>Практическое занятие 2</p> <p><i>Построение кинетических моделей сложных многомаршрутных химических реакций.</i></p> <p>Для заданной последовательности элементарных стадий построить кинетические модели по методу Боденштейна. Сравнить с моделью, полученной по методу Хориути на лабораторной работе 1. Показать эквивалентность – по прогнозирующим возможностям – двух построенных моделей.</p>	2
3.	2.1-2.5	<p>Практическое занятие 3</p> <p><i>Построение модели зерна катализатора и расчет факторов эффективности его работы.</i></p> <p>Для заданной системы итоговых уравнений по маршрутам для сферического зерна катализатора получить уравнения диффузионной стехиометрии для граничных условий Дирихле и Неймана. Вычислить внешние и внутренние факторы эффективности для независимых и ключевых веществ.</p>	2
4.	2.6-2.7	<p>Практическое занятие 4</p> <p><i>Двухфазные системы газ-жидкость.</i></p> <p>Для заданной системы переходящих компонентов и системы химических реакций рассчитать величины межфазовых потоков и коэффициенты ускорения абсорбции вследствие химической реакции для независимых ключевых веществ по пленочной модели, модели Хигби, модели Данквертса.</p>	3
5.	3.1-3.2, 3.4-3.5	<p>Практическое занятие 5</p> <p><i>Анализ и моделирование процессов в однофазных химических реакторах с радиальным направлением потока реагентов.</i> Квазигомогенные модели каталитических реакторов. Решение уравнений моделей.</p>	2

6.	3.1-3.2, 3.4-3.5 5.2-5.4	Практическое занятие 6 <i>Анализ и моделирование процессов в однофазных химических реакторах с аксиальным направлением потока реагентов.</i> Квазигомогенные однопараметрические модели. Решение уравнений моделей.	3
7.	3.3, 3.4-3.5 4.1-4.2	Практическое занятие 7 <i>Анализ и моделирование процессов в многофазных химических реакторах.</i> Гетерогенные модели каталитических реакторов. Решение уравнений моделей.	2
		ИТОГО	16

6.2. Лабораторные занятия

Выполнение лабораторного практикума способствует закреплению материала, изучаемого в дисциплине «Макрокинетика химических процессов», а также способствует приобретению практических навыков анализа результатов экспериментов, построения и решения уравнений кинетических моделей сложных многомаршрутных химических реакций, моделей систем газ-жидкость, моделей каталитических реакторов, проверке их адекватности экспериментальным данным, а также расчету конструкций аппаратов, обеспечивающих интенсивные режимы их промышленной эксплуатации.

Максимальное количество баллов за выполнение лабораторного практикума составляет 15 баллов (максимально по 5 баллов за каждую работу). Количество работ и баллов за каждую работу может быть изменено в зависимости от их трудоемкости.

Примеры тем лабораторных работ и разделы, которые они охватывают

№ п/п	№ раздела дисциплины	Наименование лабораторных работ	Часы
1	1.1-1.4	<i>Построение кинетической модели</i> для заданного механизма сложной многомаршрутной химической реакции с использованием метода <i>Хориути</i> . Раздел 1	4
2	2.6-2.7	<i>Моделирование химических процессов в двухфазных системах газ-жидкость.</i> Раздел 2. Для заданной системы переходящих компонентов и системы химических реакций рассчитать величины межфазовых потоков и коэффициенты ускорения адсорбции вследствие химической реакции для независимых ключевых веществ по пленочной модели/или модели Хигби или модели Данквертса.	4
3	3.1-3.5 4.1-4.7 5.1-5.4	<i>Моделирование химических процессов в однофазных и многофазных реакторах.</i> Разделы 3-5. Задан проточный изотермический реактор с охлаждаемой теплоносителем стенкой, в котором протекает реакция получения простых эфиров. Задана кинетическая модель и ее кинетические константы, а также тепловой эффект реакции. Задан фактор эффективности работы зерна катализатора. Рассчитать длину каталитического реактора, на котором достигается требуемая конверсия исходного метанола. Задан секционный реактор гидрирования альдегидов в бутиловые спирты на никель-хромовом катализаторе. Задана кинетическая модель реакции гидрирования и ее кинетические константы. Зада-	8

	<p>ны факторы эффективности для ключевых веществ. Задано мольное отношение водород: альдегиды (1 : 4). Задано содержание альдегидов в исходном сырье (30 % масс.), мольное отношение н-масляный альдегид: и-масляный альдегид (5 : 1). В промышленном реакторе реализован нисходящий газожидкостной поток. Определить объем катализатора в реакторе, число секций в реакторе, режим эксплуатации реактора, объемную скорость потока, обеспечивающую заданную производительность реактора по целевым продуктам – бутиловым спиртам.</p> <p>Задан секционный реактор алкилирования бензола этиленом на цеолитном катализаторе типа Y. Задана кинетическая модель этой реакции и ее кинетические константы, а также тепловой эффект реакции. Модель реактора однопараметрическая диффузионная модель с аксиальным перемешиванием потока. Рассчитать объем катализатора в реакционных секциях, число секций реактора, состав исходного сырья и режим эксплуатации реактора, обеспечивающим заданную производительность реактора по целевому продукту (этилбензолу) при условии, что количество побочных веществ (полиэтилбензолов) не должно превышать 3% масс.</p>	
	ИТОГО	16

7. САМОСТОЯТЕЛЬНАЯ РАБОТА

Самостоятельная работа проводится с целью углубления знаний по дисциплине и предусматривает:

- регулярную проработку пройденного на лекциях и практических занятиях учебного материала и подготовку к выполнению практических работ по разделам дисциплины;
- ознакомление и проработку рекомендованной литературы, и работу с электронно-библиотечными системами, включая переводы публикаций из научных журналов, цитируемых в базах Scopus, Web of Science, РИНЦ;
- посещение отраслевых выставок, семинаров, конференций различного уровня,
- использование тестов промежуточного контроля знаний междисциплинарной автоматизированной системы обучения (АСО) для проверки знаний по отдельным разделам дисциплины,
- подготовку к сдаче зачета и лабораторного практикума по дисциплине.

Планирование времени на самостоятельную работу, необходимую для изучения дисциплины, студентам лучше всего осуществлять на весь период изучения, предусматривая при этом регулярное повторение пройденного материала. Материал, законспектированный на лекциях, необходимо регулярно дополнять сведениями из литературных источников, представленных в учебной программе. При работе с указанными источниками рекомендуется составлять краткий конспект материала, с обязательным фиксированием библиографических данных источника.

8. ПРИМЕРЫ ОЦЕНОЧНЫХ СРЕДСТВ ДЛЯ КОНТРОЛЯ ОСВОЕНИЯ ДИСЦИПЛИНЫ

(РАЗДЕЛ ВЫПОЛНЕН В АВТОРСКОЙ РЕДАКЦИИ)

Совокупная оценка по дисциплине складывается из оценок за выполнение контрольных работ (максимальная оценка 45 баллов), лабораторного практикума (максимальная оценка 15 баллов) и устного опроса на зачете (40 баллов).

8.1. Темы и примеры контрольных работ для текущего контроля освоения дисциплины

РАЗДЕЛ 1.

Контрольная работа №1. Решение задач по разделу 1 дисциплины – построение кинетических моделей сложных многомаршрутных химических реакций. Для заданного стадийного механизма реакции вывести с использованием метода Боденштейна или Хориути соответствующую ему кинетическую модель. Определить уравнения итоговых реакций по маршрутам, ключевые вещества и записать уравнения химических инвариантов для небоденштейновских веществ.

Рекомендуемая продолжительность выполнения заданий контрольной работы № 1 – не более 2 акад. часов.

Максимальная оценка –15 баллов.

РАЗДЕЛ 2.

Контрольная работа №2. Решение задач по разделу 2 дисциплины – моделирование процесса в зерне катализатора. Для заданной модели зерна катализатора в котором протекает химическая реакция, вывести уравнения диффузионной стехиометрии, определяющие зависимости концентраций независимых веществ от концентраций ключевых веществ. Выразить факторы эффективности работы зерна катализатора для неключевых веществ и итоговых реакций по маршрутам через факторы эффективности для ключевых веществ.

Рекомендуемая продолжительность выполнения заданий контрольной работы № 1 – не более 2 акад. часов.

Максимальная оценка –15 баллов.

РАЗДЕЛЫ 3-5.

Контрольная работа №3. Решение типовых задач по разделам 3-5 дисциплины – моделирование химических процессов в однофазных и многофазных реакторах.

Решить заданную систему уравнений модели реактора, в котором протекает химическая реакция с известной кинетической моделью. Определить уравнения реакторных инвариантов. Построить профиль концентраций реагентов и определить производительность процесса по целевому продукту.

Контрольная работа № 3 состоит из **2 заданий**. Задание № 1 оценивается **10 баллами**, задание № 2 – **5 баллами**.

Рекомендуемая продолжительность выполнения заданий контрольной работы № 3 – не более 2 акад. часов.

Максимальная оценка –15 баллов.

Примеры контрольных работ

Контрольная работа № 1. Решение типовых задач по построению кинетических моделей сложных многомаршрутных химических реакций по дисциплине «Макрокинетика химических процессов».

Вариант 1

Задание 1

Представлен стадийный механизм реакции паровой конверсии метанола:

1. $\text{CH}_3\text{OH} + \Theta \leftrightarrow \text{CH}_3\text{OH} \cdot \Theta$
2. $\text{CH}_3\text{OH} \cdot \Theta + 5 \Theta + \text{H}_2\text{O} \leftrightarrow 6\text{H} \cdot \Theta + \text{CO}_2$ (лимитирующая)
3. $2\text{H} \cdot \Theta \leftrightarrow \text{H}_2 + 2\Theta$

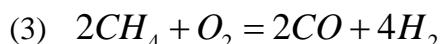
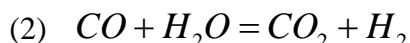


Для заданного стадийного механизма реакции вывести с использованием метода *Боденштейна* соответствующую ему кинетическую модель. Указать число индивидуальных констант и число комплексов констант, подлежащих оценке.

Контрольная работа №2 Решение типовых задач по построению моделей зерна катализатора, выводу уравнений диффузионной стехиометрии и уравнений инвариантов для расчета факторов эффективности работы зерна катализатора для неключевых веществ и реакций по маршрутам по дисциплине «Макрокинетика химических процессов».

Вариант 1.

В каталитическом реакторе протекают следующие химические реакции:



Записать уравнения *квазигомогенной* модели зерна катализатора с *граничными условиями Дирихле*. Определить количество ключевых и неключевых веществ. Вывести уравнения диффузионной стехиометрии (инвариантных соотношений для расчета концентраций неключевых веществ и температуры как функций концентраций ключевых веществ). Записать соотношения для расчета факторов эффективности работы зерна катализатора для всех веществ и химических реакций. Выразить факторы эффективности работы зерна катализатора для неключевых веществ и реакций по маршрутам через факторы эффективности для ключевых веществ.

Контрольная работа №3 Решение типовых задач по разделу моделирование химических процессов в однофазных и многофазных каталитических реакторах по дисциплине «Макрокинетика химических процессов».

Вариант 1.

Задание 1. (10 баллов)

В каталитическом реакторе протекает реакция диспропорционирования толуола: $2\text{C}_6\text{H}_5\text{CH}_3 = \text{C}_6\text{H}_6 + \text{C}_6\text{H}_4(\text{CH}_3)_2$. Реактор заполнен сферическим, цеолитным катализатором.

Упрощенная кинетическая модель реакции имеет вид: $W = kc_{\text{тол}}^2$,

где W – скорость химической реакции [моль/л·с]. Причем при $T=450$ °С, $k=0.071$ л·моль⁻¹·с⁻¹. Реактор адиабатический *односекционный*.

Модель адиабатического реактора:

$$-u \frac{dc_{\text{тол}}}{dl} = k_m S (c_{\text{тол}} - c_{\text{тол}}^{\text{пов}})$$

$$k_m S (c_{\text{тол}} - c_{\text{тол}}^{\text{пов}}) = 2\eta \cdot W (c_{\text{тол}}^{\text{пов}})$$

Начальные условия:

$$l = 0 \quad c_{\text{тол}}(0) = 0.01 \text{ моль / л}, \quad c_{\text{бенз}}(0) = 0, \quad c_{\text{ксил}}(0) = 0$$

Численные значения параметров модели: $S = 82.5 \text{ дм}^2/\text{дм}^3$, $k_m = 1.5 \cdot 10^{-3} \text{ дм/с}$. Диаметр реактора 0.5 м, длина каталитического слоя 5 м, температура в реакционной зоне 450 °С, линейная скорость потока при нормальных условиях $u = 0.5 \text{ м/с}$, давление в реакторе 1.0 МПа. Фактор эффективности работы зерна катализатора $\eta = 0.9$.

Вывести уравнения реакторных инвариантов. Рассчитать *профили концентраций реагентов по длине реактора и производительность работы реактора* в кг/ч по бензолу.

Задание 2. (5 баллов)

В каталитическом проточном реакторе протекают следующие химические реакции:

1. $\text{CH}_4 + \text{H}_2\text{O} = \text{CO} + 3\text{H}_2$
2. $\text{CH}_4 + \text{CO}_2 = 2\text{CO} + 2\text{H}_2$
3. $\text{CO} + \text{H}_2\text{O} = \text{CO}_2 + \text{H}_2$

Записать уравнения *гетерогенной двухфазной одномерной модели реактора идеального вытеснения с радиальным направлением потока реагентов*, в котором протекают реакции (1)-(3). Определить количество ключевых и неключевых веществ. Вывести уравнения реакторных инвариантов.

8.2. Темы и примеры заданий для лабораторных работ для текущего контроля освоения дисциплины

Лабораторная работа №1

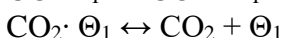
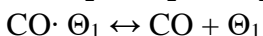
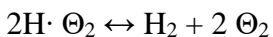
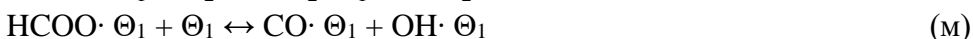

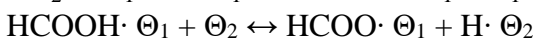
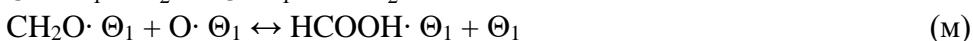
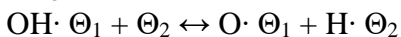
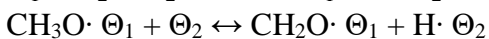

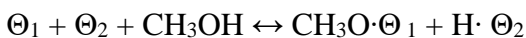
Построение кинетической модели с использованием метода Хориути.

Лабораторная работа № 1 предусматривает закрепление знаний, умений и навыков по разделу 1.

Рассмотреть метод Хориути, основные понятия и определения: стехиометрические числа Хориути, матрица стехиометрических чисел Хориути, маршруты реакций, стехиометрические матрицы итоговых уравнений маршрутов. Правило Хориути.

Вариант 1

Задан стадийный механизм реакции паровой конверсии метанола и обратной реакции паровой конверсии оксида углерода (RWGS) на двух типах активных центров катализатора, предложенный Patel:

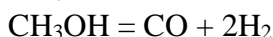


Задание:

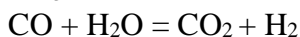
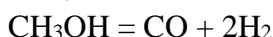
По методу Хориути показать, что количество возможных маршрутов протекания реакции равно двум. Рассмотреть три различных набора стехиометрических чисел Хориути,

дающие разные итоговые уравнения реакций по маршрутам для заданного механизма реакции.

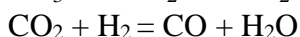
№1.



№ 2.



№ 3.



Построить кинетическую модель реакции паровой конверсии метанола с использованием метода Хориути для третьего набора стехиометрических чисел Хориути по следующей схеме:

I.) Разбить стехиометрическую матрицу B разбить на две подматрицы $B = [B_{nb} | B_b]$.

II) Записать основную систему кинетических уравнений:

$$\frac{d\vec{c}_{nb}}{dt} = B_{nb}^T \cdot \vec{W} \quad \text{и} \quad \frac{d\vec{c}_b}{dt} = B_b^T \cdot \vec{W}$$

III) Определить ранг матрицы стехиометрических коэффициентов для боденштейновских веществ $r(B_b)$.

IV) Определить число химических инвариантов для боденштейновских веществ

V) Найти матрицу стехиометрических чисел Хориути, решая систему линейных алгебраических уравнений: $B_b^T \cdot \nu = 0$.

VI) Рассчитать элементы матрицы стехиометрических коэффициентов итоговых реакций по маршрутам: $B_f^T = B_{nb}^T \cdot \nu$.

VII) Определить ранг матрицы B_f , число ключевых небоденштейновских веществ и независимых итоговых реакций по маршрутам.

VIII) Определить число химических инвариантов для небоденштейновских веществ: $n_{инв, nb} = N_{nb} - r(B_f)$

IX) Определить вектор скоростей итоговых реакций по маршрутам $\vec{r}^{(p)}$.

X) Выразить концентрации боденштейновских веществ через концентрации небоденштейновских веществ: $\vec{c}_b = \vec{\Psi} \{ \vec{c}_{nb}, \vec{k} \}$

XI) Выразить скорости итоговых реакций по маршрутам через скорости медленных стадий механизма химической реакции: $\vec{r}^{(p)} = f(\vec{W}_{rls})$

XII) Записать основную систему кинетических уравнений для ключевых небоденштейновских веществ и уравнения химических инвариантов для небоденштейновских веществ $\frac{d\vec{c}_{nb}}{dt} = B_f^T \cdot \vec{r}(\vec{c}_{nb}, \vec{\Psi} \{ \vec{c}_{nb}, \vec{k} \}, \vec{k})$.

XIII) Указать число индивидуальных констант и число комплексов констант, подлежащих оценке.

Выводы по работе.

Лабораторная работа №2

Моделирование химических процессов в двухфазных системах газ- жидкость

Лабораторная работа № 2 предусматривает закрепление знаний, умений и навыков по разделу 2.

Рассмотреть математические модели - пленочную, Хигби и Данквертса при условии отсутствия химической реакции в жидкой фазе и при протекании химической реакции в жидкой фазе. Коэффициент ускорения абсорбции. Численные методы решения уравнений моделей (конечно-разностные и ортогональных коллокаций).

Вариант 1.

В газожидкостной системе происходит абсорбция компонента А в жидком растворителе В. Для расчета скорости абсорбции газа А использовать модель Данквертса. Функция распределения возраста элементов в пограничном слое жидкости имеет вид: $\psi = s \cdot \exp(-st)$
 Модель процесса абсорбции:

$$\frac{\partial c_A}{\partial t} = D_L \frac{\partial^2 c_A}{\partial x^2}$$

Начальные условия: $t = 0 \quad x > 0 \quad c_A(x, 0) = 0,01 \text{ моль/см}^3$

Граничные условия:

$$t > 0 \quad x = 0 \quad c_A(0, t) = c_A^* = 0,08 \text{ моль/см}^3.$$

$$x \rightarrow \infty \quad c_A \rightarrow 0,01 \text{ моль/см}^3.$$

Параметры модели: $D_L = 1,0 \cdot 10^{-5} \text{ см}^2/\text{сек}.$

Средняя скорость абсорбции $V_{\text{cp}} = 7 \cdot 10^{-5} \text{ моль/см}^3 \cdot \text{сек}.$

Оценить параметр s модели Данквертса, при условии, что средняя скорость абсорбции определяется по уравнению:

$$V_{\text{cp}} = \int_0^{\infty} \sqrt{\frac{D_L}{\pi t}} (c_A^* - c_{A\infty}) \psi(t) dt$$

где $\psi(t)dt$ – доля общей поверхности, занимаемая элементами возраста от t до $t+dt$.

Показать, что функция распределения возраста элементов $\psi = s \cdot \exp(-st)$ удовлетворяет условию нормировки:

$$\int_0^{\infty} \psi(t) dt = 1$$

Выводы по работе.

Лабораторная работа № 3.

Моделирование процессов в однофазных и многофазных реакторах.

Лабораторная работа № 3 предусматривает закрепление знаний, умений и навыков по разделам 3-5.

Рассмотреть конструкции каталитических реакторов в производствах диметилового эфира из метанола и из синтез-газа, способы интенсификации промышленных химических процессов получения диметилового эфира. Привести алгоритмы и численные методы решения уравнений моделей каталитических реакторов: полунявный метод Рунге-Кутты 4 порядка и метод ортогональных коллокаций.

Вариант 1.

Моделирование процесса в каталитическом реакторе синтеза диметилового эфира из метанола.

В трубчатом реакторе при атмосферном давлении и температуре 550 К протекает реакция синтеза диметилового эфира из метанола на катализаторе $\gamma\text{-Al}_2\text{O}_3$ (фактор эффективности работы зерна катализатора принять равным 1):



Уравнение скорости реакции синтеза диметилового эфира и кинетические параметры модели представлены следующими уравнениями (полученные Бердик и Левек):

$$r_M(T^b, C_i^b) = \frac{k_S K_M^2 (C_M^2 - C_W C_E / K)}{(1 + 2\sqrt{K_M C_M} + K_W C_W)^4} \quad (1)$$

$$k_S = 5.35 \cdot 10^{13} \exp(-17280/T) \quad (2)$$

$$K_M = 5.39 \cdot 10^{-4} \exp(8487/T) \quad (3)$$

$$K_W = 8.47 \cdot 10^{-2} \exp(5070/T) \quad (4)$$

Необходимые данные для расчета зависимости константы равновесия химической реакции от температуры взять из справочника Рид Р., Праусниц Дж., Шервуд Т. «Свойства газов и жидкостей»:

$$c_{p,i} = (A + B \cdot T + C \cdot T^2 + D \cdot T^3) \cdot 4,1868, \text{ Дж} \cdot \text{моль}^{-1} \cdot \text{К}^{-1} \quad (5)$$

$$\Delta H_u(T) = \sum_{i=1}^N \mathcal{G}_i \cdot \Delta H_{298,i} + \sum_{i=1}^N \int_{298}^T \mathcal{G}_i \cdot c_{p,i} dT \quad (6)$$

$$\Delta S_u(T) = \sum_{i=1}^N \mathcal{G}_i \cdot \Delta S_{298,i} + \sum_{i=1}^N \int_{298}^T \mathcal{G}_i \cdot c_{p,i} \frac{dT}{T} \quad (7)$$

$$\Delta G_u(T) = \Delta H_u(T) - T \cdot \Delta S_u(T) \quad (8)$$

$$K_u^e(T) = \exp\left(\frac{-\Delta G_u(T)}{R \cdot T}\right) \quad (9)$$

Задание:

- Записать уравнение квазигомогенной модели каталитического реактора синтеза диметилового эфира из метанола (РИВ).
- Определить число ключевых веществ и построить уравнения реакторных инвариантов.
- Записать алгоритм решения уравнений модели каталитического реактора.
- Построить графики зависимости концентрации метанола и температуры от длины каталитического слоя реактора.
- Определить при какой длине каталитического слоя достигается степень превращения метанола 80%.

Выводы по работе.

8.3. Составление отчётов по лабораторным работам для текущего контроля освоения дисциплины

По результатам выполнения каждой из трех лабораторных работ составляется отчёт, написание которого предусмотрено в часы, выделенные учебным планом на самостоятельную работу. Защита отчётов по лабораторным работам предусмотрена во время аудиторных занятий.

Составление отчётов по лабораторным работам предусматривает закрепление знаний, умений и навыков по теоретическому материалу соответствующих разделов.

Максимальная оценка за выполнение и защиту каждого отчёта – **5 баллов** (за 3 отчёта – **15 баллов**).

Лабораторная работа №1.

Построение кинетической модели с использованием метода Хориути.

Составление отчёта по лабораторной работе № 1 предусматривает закрепление знаний, умений и навыков по теоретическому материалу раздела 1. Максимальная оценка за выполнение и защиту – **5 баллов**.

Подготовка к лабораторной работе №1 включает изучение материалов курса лекций разделов дисциплины 1.1-1.7.

Оформление отчета по лабораторной работе №1 проводится в соответствии со следующей структурой:

1. Титульный лист.
2. Содержание.
3. Цель работы, задание.
4. Теоретическая часть.

Рассмотреть метод Хориути, основные понятия и определения: стехиометрические числа Хориути, матрица стехиометрических чисел Хориути, маршруты реакций, стехиометрические матрицы итоговых уравнений маршрутов. Правило Хориути.

5. Практическая часть.

Построить для заданного механизма сложной многомаршрутной химической реакции кинетическую модель с использованием метода Хориути.

6. Выводы по работе.
7. Библиографический список.

К защите представить отчёт в печатной форме и в электронном виде в формате PDF.

Лабораторная работа № 2.

Моделирование химических процессов в двухфазных системах газ- жидкость.

Составление отчёта по циклу лабораторных работ № 2 предусматривает закрепление знаний, умений и навыков по теоретическому материалу раздела 2. Максимальная оценка за выполнение и защиту – **5 баллов**.

Подготовка к лабораторной работе № 2 включает изучение материалов курса лекций разделов дисциплины 2.1-2.7

Оформление отчета по лабораторной работе №2 проводится в соответствии со следующей структурой:

1. Титульный лист.
2. Содержание.
3. Цель работы, задание.
4. Теоретическая часть.

Рассмотреть математические модели - пленочную, Хигби и Данквертса при условии отсутствия химической реакции в жидкой фазе и при протекании химической реакции в жидкой фазе. Коэффициент ускорения абсорбции. Численные методы решения уравнений моделей (конечно-разностные и ортогональных коллокаций).

5. Практическая часть.

Моделирование процесса в системах газ-жидкость. Рассчитать коэффициент ускорения абсорбции при протекании химической реакции в жидкой фазе.

6. Листинг программы.
7. Выводы по работе.
8. Библиографический список.

К защите представить отчёт в печатной форме и в электронном виде в формате PDF.

Лабораторная работа №3.

Моделирование процессов в однофазных и многофазных реакторах.

Составление отчёта по лабораторной работе № 3 предусматривает закрепление знаний, умений и навыков по теоретическому материалам разделов 3-5. Максимальная оценка за выполнение и защиту – **5 баллов**.

Подготовка к лабораторной работе № 3 включает изучение материалов курса лекций разделов дисциплины 3.1-3.5, 4.1, 5.1-5.3

Оформление отчета по лабораторной работе № 3 проводится в соответствии со следующей структурой:

1. Титульный лист.
2. Содержание.
3. Цель работы, задание.
4. Теоретическая часть.

Рассмотреть конструкции каталитических реакторов в производствах диметилового эфира из метанола и из синтез-газа, способы интенсификации промышленных химических процессов получения диметилового эфира. Привести алгоритмы и численные методы решения уравнений моделей каталитических реакторов: полуявный метод Рунге-Кутты 4 порядка и метод ортогональных коллокаций.

5. Практическая часть.

Моделирование режимов работы каталитических реакторов со стационарными слоями катализатора.

6. Листинг программы.
7. Выводы по работе.
8. Библиографический список.

К защите представить отчёт в печатной форме и в электронном виде в формате PDF.

8.4. Вопросы для контроля освоения дисциплины (зачёт, 5 семестр)

Максимальное количество баллов за зачёт в форме устного опроса по теоретическим разделам дисциплины – **40 баллов**. Опрос включает два теоретических вопроса из разных тем, относящихся к разным разделам дисциплины. Максимальная оценка за каждый теоретический вопрос – **20 баллов**.

Примеры вопросов для итогового контроля освоения дисциплины:

1. Системный анализ реакторных процессов. Основные этапы и задачи исследования реакторных процессов. (20 баллов)
2. Классификация математических методов моделирования промышленных процессов. Одно-, двух- и трехфазные химические системы и процессы. (20 баллов)
3. Значение и роль кинетических исследований при моделировании промышленного каталитического процесса. (20 баллов)
4. Основные понятия стехиометрического анализа химических реагирующих систем: структурные и молекулярные виды, матрицы структурных коэффициентов, матрицы стехиометрических коэффициентов. Их свойства. (20 баллов)
5. Стехиометрический анализ химически реагирующих систем. Сложные, стехиометрически простые, элементарные химические реакции как элементы линейных векторных пространств. (20 баллов)
6. Равновесные химические реакции. Прямая и обратная задачи химических равновесий. (20 баллов)
7. Использование независимых химических реакций при расчете равновесных составов сложных реагирующих химических систем. Принципы выбора оптимальной совокупности независимых реакций. (20 баллов)
8. Матричная запись закона сохранения массы и условий электронейтральности реагирующей химической системы. Стехиометрическое правило Гиббса. Построение матрицы стадийного механизма химической реакции. (20 баллов)
9. Химическое сродство реакции. Определение направления протекания химических реакций по значениям их констант равновесия для заданных величин термодинамических переменных и исходных концентраций реагентов. (20 баллов)
10. Определение меры завершенности химической реакции. Векторные концентрационные и молярные меры завершенности химических реакций. Установление функциональной зави-

симости мер завершенности химических реакций от концентраций реагентов. Интегральные уравнения изменения концентраций реагентов в пространстве и во времени как функции концентраций ключевых веществ. (20 баллов)

11. Принцип детального равновесия. Закон действующих масс. Формулировка закона действующих масс для элементарных гомогенных газовых, элементарных жидкофазных реакций, для элементарных реакций газов и жидкостей на твердых поверхностях. Константы равновесия элементарных реакций, константы скорости прямой и обратной элементарной реакции, их зависимость от термодинамических переменных. (20 баллов)

12. Основная система кинетических уравнений, ее свойства. Закон действующих масс и закон действующих поверхностей. (20 баллов)

13. Химические инварианты, определение и свойства. Оценка общего числа химических инвариантов. (20 баллов)

14. Построение уравнений химических инвариантов по структурной матрице. (20 баллов)

15. Построение уравнений химических инвариантов по стехиометрической матрице. (20 баллов)

16. Нестационарная, квазистационарная и стационарная области протекания химических реакций. (20 баллов)

17. Построение кинетической модели сложной многостадийной химической реакции с использованием метода Боденштейна. (20 баллов)

18. Определение боденштейновских и небоденштейновских веществ. Расчет их концентраций для различного времени протекания реакции. (20 баллов)

19. Стехиометрическая определенность химических реагирующих систем. Построение уравнений химических инвариантов для *боденштейновских* и веществ. (20 баллов)

20. Стехиометрическая определенность химических реагирующих систем. Построение уравнений химических инвариантов для *небоденштейновских* веществ. (20 баллов)

21. Построение кинетической модели сложной многостадийной химической реакции с использованием метода Хориути. (20 баллов)

22. Стехиометрические числа Хориути. Правило Хориути. Определение максимального числа линейно независимых векторов стехиометрических чисел Хориути. Матрица стехиометрических чисел Хориути. (20 баллов)

23. Построение стехиометрической матрицы итоговых реакций по маршрутам по методу Хориути. Расчет вектора скоростей итоговых реакций по маршрутам, выведенных по методу Хориути. (20 баллов)

24. Структурная и параметрическая идентификация моделей. (20 баллов)

25. Области протекания гетерогенно-каталитических процессов и экспериментальные способы их определения. (20 баллов)

26. Квазигомогенная модель зерна катализатора. Граничные условия Дирихле. (20 баллов)

27. Квазигомогенная модель зерна катализатора. Граничные условия Неймана. (20 баллов)

28. Бидисперсная модель зерна катализатора. Граничные условия для модели зерна. (20 баллов)

29. Глобулярная модель зерна катализатора. Граничные условия для модели зерна. (20 баллов)

30. Капиллярная модель зерна катализатора. Граничные условия для модели зерна. (20 баллов)

31. Потоки реагентов в зерне катализатора. Молекулярная диффузия, зависимость коэффициентов молекулярной диффузии от термодинамических переменных. (20 баллов)

32. Потоки реагентов в зерне катализатора. Кнудсеновская и поверхностная диффузия. Зависимость коэффициентов кнудсеновской и поверхностной диффузии от термодинамических переменных. (20 баллов)

33. Потоки реагентов в зерне катализатора. Пуазейлевский поток. Зависимость коэффициентов пуазейлевской диффузии от термодинамических переменных. (20 баллов)

34. Уравнения диффузионной стехиометрии для изотермических процессов. (20 баллов)

35. Уравнения диффузионной стехиометрии для неизотермических процессов. (20 баллов)
36. Фактор эффективности работы зерна катализатора для реагентов и итоговых реакций по маршрутам. (20 баллов)
37. Уравнения инвариантов для расчета факторов эффективности неключевых веществ и независимых химических реакций (20 баллов)
38. Основные закономерности протекания процессов переноса тепла и массы в многофазных системах при протекании в них или на поверхности раздела фаз химических реакций. (20 баллов)
39. Массоперенос на границе раздела фаз газ-жидкость. Пленочная модель при отсутствии химической реакции в жидкой фазе. (20 баллов)
40. Массоперенос на границе раздела фаз газ-жидкость. Пленочная модель при протекании химической реакции в жидкой фазе. Коэффициент ускорения абсорбции реагентов вследствие химической реакции. Методы его оценки. (20 баллов)
41. Массоперенос на границе раздела фаз газ-жидкость. Модель Хигби при отсутствии химической реакции в жидкой фазе. (20 баллов)
42. Массоперенос на границе раздела фаз газ-жидкость. Модель Хигби при протекании химической реакции в жидкой фазе. Коэффициент ускорения абсорбции реагентов вследствие химической реакции. Методы его оценки. (20 баллов)
43. Расчет коэффициента ускорения абсорбции переходящего компонента вследствие протекания химической реакции в жидкой фазе в системах газ-жидкость. (20 баллов)
44. Массоперенос на границе раздела фаз газ-жидкость. Модель Данквертса при отсутствии химической реакции в жидкой фазе. (20 баллов)
45. Массоперенос на границе раздела фаз газ-жидкость. Модель Данквертса при протекании химической реакции в жидкой фазе. Коэффициент ускорения абсорбции реагентов вследствие химической реакции. Методы его оценки. (20 баллов)
46. Контактно-каталитические реакции. Квазигомогенные модели. Области применения подобных моделей. (20 баллов)
47. Контактно-каталитические реакции. Многофазные модели. Области применения подобных моделей. (20 баллов)
48. Уравнения реакторной стехиометрии квазигомогенных адиабатических реакторов. Их роль в моделировании химических процессов. (20 баллов)
49. Уравнения реакторной стехиометрии квазигомогенных политропических реакторов. Их роль в моделировании химических процессов. (20 баллов)
50. Квазигомогенная диффузионная модель с продольным перемешиванием потока. (20 баллов)
51. Квазигомогенная диффузионная модель с радиальным перемешиванием потока (20 баллов).
52. Квазигомогенная диффузионная модель с продольным и радиальным перемешиванием потока. (20 баллов)
53. Основные типы двухфазных, гетерогенных моделей. Методы их решения. (20 баллов)
54. Трехфазные системы газ-жидкость-твердое с суспендированными и стационарными слоями катализаторов. Режимы течения трехфазных потоков. (20 баллов)
55. Перепад давления в трехфазных системах. (20 баллов)
56. Процессы переноса тепла и массы в трехфазных системах. (20 баллов)
57. Трехфазные модели реакторов со стационарными слоями катализаторов и двухфазным газо-жидкостным потоком. Численные методы их решения. (20 баллов)
58. Трехфазные модели реакторов с суспендированным слоем катализатора и двухфазным газо-жидкостным потоком. Численные методы их решения. (20 баллов)
59. Основные принципы расчета однофазных реакторов. (20 баллов)
60. Основные принципы расчета многофазных реакторов. (20 баллов)
61. Стационарные и нестационарные режимы работы реакторов. (20 баллов)
62. Математические методы решения уравнений моделей реакторов. (20 баллов)

63. Принципы построения кинетических и реакторных моделей по результатам лабораторного и стендового эксперимента. (20 баллов)
64. Методы расчета и анализа режимов работы квазигомогенных и многофазных каталитических реакторов с целью установления энерго- и ресурсосберегающих режимов их эксплуатации. (20 баллов)
65. Конструкции каталитических реакторов в производстве синтез-газа. Комбинированные автотермические риформеры метана. (20 баллов)
66. Шахтные реакторы в производстве синтез-газа. Режимы эксплуатации (20 баллов)
67. Трубчатые печи в производстве синтез-газа. Режимы эксплуатации. Остаточное содержание метана в продуктовом потоке синтез-газа. (20 баллов)
68. Двухступенчатая паровая конверсия метана. Использование реакторов-теплообменников в производстве синтез-газа. (20 баллов)
69. Одноступенчатая паровая конверсия метана. Конструкции каталитических реакторов получения синтеза-газа. (20 баллов)
70. Полочные реакторы со стационарными слоями катализатора в производстве метанола. Конструкции реакторов и режимы эксплуатации. (20 баллов)
71. Трубчатые реакторы со стационарными слоями катализатора в производстве метанола. Конструкции реакторов, используемые теплоносители и режимы эксплуатации. (20 баллов)
72. Адиабатические сферические реакторы в производстве метанола, режимы эксплуатации. (20 баллов)
73. Радиальные реакторы синтеза метанола. Направление потока реагентов, используемые теплоносители, режимы эксплуатации. (20 баллов)
74. Горизонтальные колонны синтеза метанола. Преимущество конструкции. Режимы эксплуатации. (20 баллов)
75. Полочные реакторы со стационарными слоями катализатора в производстве диметилового эфира из метанола. Конструкции реакторов и режимы эксплуатации. (20 баллов)
76. Полочные реакторы со стационарными слоями катализатора в производстве бутиловых спиртов. Конструкции реакторов и режимы эксплуатации. (20 баллов)
77. Реакторы с радиальными слоями катализатора в производстве аммиака. Конструкции реакторов и режимы эксплуатации. (20 баллов)
78. Реакторы паровой конверсии оксида углерода с радиальными и аксиальными слоями катализатора в производстве аммиака. Конструкции реакторов и режимы эксплуатации. (20 баллов)
79. Реакторы с комбинированными слоями аксиально-радиального типа в производстве аммиака. Конструкции реакторов и режимы эксплуатации. (20 баллов)
80. Трубчатые реакторы со стационарными слоями катализатора в производстве формальдегида. Конструкции реакторов и режимы эксплуатации. (20 баллов)
81. Комбинированные реакторы с трубчатой и полочной секциями в производстве формальдегида. Конструкции реакторов и режимы эксплуатации. (20 баллов)
82. Реакторы со стационарными слоями катализатора и нисходящим двухфазным газожидкостным потоком. Примеры. Конструкции реакторов и режимы эксплуатации. (20 баллов)
83. Реакторы с суспендированным слоем катализатора и восходящим газожидкостным потоком. Примеры. Конструкции реакторов и режимы эксплуатации. (20 баллов)
84. Реакторы с восходящим газожидкостным потоком и нисходящим рециркуляционным потоком катализатора. Примеры. Конструкции реакторов и режимы эксплуатации. (20 баллов)
85. Реакторы с движущимся слоем катализатора получения оксидов мономеров. Примеры. Конструкции реакторов и режимы эксплуатации. (20 баллов)
86. Новые типы химических реакторов, перспективы их использования в различных отраслях промышленности. (20 баллов)

87. Конструкции однофазных и многофазных реакторов в нефтепереработке. Примеры. (20 баллов)
88. Конструкции однофазных и многофазных реакторов в газопереработке. Примеры. (20 баллов)
89. Основные типы промышленных высокоэффективных каталитических реакторов. (20 баллов)
90. Новые конструкции каталитических реакторов ведущих зарубежных и отечественных фирм, обеспечивающие высокоинтенсивные режимы работы реакторного оборудования. (20 баллов)
91. Способы интенсификации промышленных химических процессов. (20 баллов)
92. Основные способы организации энерго-, ресурсосберегающих процессов в химических реакторах. (20 баллов)
93. Интенсификация работы каталитических реакторов на основе принципов совмещения химических и тепло-массообменных процессов, как в реакторном узле, так и в отдельном химическом реакторе. (20 баллов)
94. Основные крупнотоннажные промышленные процессы нефтехимической промышленности. Тенденции их развития и основные направления их интенсификации. (20 баллов)
95. Основные крупнотоннажные промышленные процессы химической промышленности. Тенденции их развития и основные направления их интенсификации. (20 баллов)

Фонд оценочных средств приведен в виде отдельного документа, являющегося неотъемлемой частью основной образовательной программы.

9. УЧЕБНО-МЕТОДИЧЕСКОЕ ОБЕСПЕЧЕНИЕ ДИСЦИПЛИНЫ

9.1. Рекомендуемая литература

А) Основная литература

1. Писаренко Е.В. Кинетика и макрокинетика химических процессов. М. : РХТУ им. Д. И. Менделеева, 2018. 132 с.
2. Писаренко В.Н., Писаренко Е.В. Процессы адсорбции веществ на гетерогенных катализаторах: теория и методы моделирования. – М.: РХТУ им. Д.И. Менделеева, 2012. – 72 с.
3. Писаренко Е.В., Писаренко В.Н. Теория планирования эксперимента. – М.: РХТУ им. Д.И. Менделеева, 2013. –60 с.

Б) Дополнительная литература

1. Писаренко Е. В. Промышленные каталитические процессы. Структуры и свойства твердых катализаторов. М. : РХТУ им. Д. И. Менделеева, 2009. 136 с.
2. В.Н. Писаренко, Т.Б. Жукова, В.В. Кафаров. Макрокинетика химических процессов. – М.: МХТИ им. Д.И. Менделеева, 1983. – 64 с.
3. О.В. Крылов Гетерогенный катализ. Учебное пособие для вузов. М.: «Академкнига», 2004 . – 679 с.

9.2. Рекомендуемые источники научно-технической информации

Научно-технические журналы:

- «Химическая промышленность сегодня», ISSN – 0023-110X;
- «Химическая технология», ISSN – 1684-5811;
- «Теоретические основы химической технологии», ISSN – 0040-3571;
- «Computers and Chemical Engineering» ISSN – 0098-1354;

– «Программные продукты и системы», ISSN (печатной версии) – 0236-235X, ISSN (онлайновой версии) – 2311-2735.

9.3. Средства обеспечения освоения дисциплины

Имеются дополнительные средства для изучения дисциплины: электронные учебные пособия, библиотека программ для решения уравнений моделей, задания к практическим занятиям (50 задач), задания к самостоятельным работам (50 задач).

Для реализации рабочей программы дисциплины подготовлены следующие средства обеспечения освоения дисциплины:

1. – банк вариантов контрольной работы № 1 – 50;
2. – банк вариантов контрольной работы № 2 – 50;
3. – банк вариантов контрольной работы № 3 – 50;
4. – банк вариантов лабораторной работы № 1– 25;
5. – банк вариантов лабораторной работы № 2– 25;
6. – банк вариантов лабораторной работы № 3– 25;
7. – банк тестовых заданий для итогового контроля освоения дисциплины – 50;
8. – демонстрационные расчётные модули по комплексным заданиям;
9. – предустановленное лицензионное программное обеспечение в компьютерном классе (Windows 7, Microsoft Office 2010).

При использовании электронного обучения и дистанционных образовательных технологий занятия полностью или частично проводятся в режиме онлайн.

- тематическая группа в социальной сети Вконтакте, доступ к групповым чатам (Discord, WhatsApp, Viber), к вебинарам (Discord, Zoom, webinar.ru), групповой электронной почте, онлайн-конференции в Skype.

10. ПЕРЕЧЕНЬ ИНФОРМАЦИОННЫХ ТЕХНОЛОГИЙ, ИСПОЛЬЗУЕМЫХ В ОБРАЗОВАТЕЛЬНОМ ПРОЦЕССЕ

Информационную поддержку изучения дисциплины осуществляет Информационно-библиотечный центр (ИБЦ) РХТУ им. Д.И. Менделеева, который обеспечивает обучающихся основной учебной, учебно-методической и научной литературой, необходимой для организации образовательного процесса по дисциплине. Общий объем многоотраслевого фонда ИБЦ на 01.01.2023 составляет 1 727 628 экз.

Фонд ИБЦ располагает учебной, учебно-методической и научно-технической литературой в форме печатных и электронных изданий, а также включает официальные, справочно-библиографические, специализированные отечественные и зарубежные периодические и информационные издания. ИБЦ обеспечивает доступ к профессиональным базам данных, информационным, справочным и поисковым системам.

Каждый обучающийся обеспечен свободным доступом из любой точки, в которой имеется доступ к сети Интернет и к электронно-библиотечной системе (ЭБС) Университета, которая содержит различные издания по основным изучаемым дисциплинам и сформирована по согласованию с правообладателями учебной и учебно-методической литературы.

Для более полного и оперативного справочно-библиографического и информационного обслуживания в ИБЦ реализована технология Электронной доставки документов.

Полный перечень электронных информационных ресурсов, используемых в процессе обучения, представлен в основной образовательной программе.

11. МАТЕРИАЛЬНО-ТЕХНИЧЕСКОЕ ОБЕСПЕЧЕНИЕ

В соответствии с учебным планом занятия проводятся в форме лекций, практических,

лабораторных занятий и самостоятельной работы студента.

11.1. Оборудование, необходимое в образовательном процессе

Учебная аудитория для проведения лекций и практических занятий вместимостью не менее 30 человек, оборудованная электронными средствами демонстрации (компьютер со средствами звуковоспроизведения, проектор, экран) и учебной мебелью.

Компьютерный класс, насчитывающий не менее 10 посадочных мест, с предустановленным лицензионным программным обеспечением (Windows, Microsoft Excel) и выходом в Интернет для проведения практических и лабораторных занятий.

Библиотека, имеющая рабочие компьютерные места для студентов, оснащённые компьютерами с доступом к базам данных и выходом в Интернет.

11.2. Учебно-наглядные пособия

Учебные пособия по дисциплине.

Электронный раздаточный материал к разделам лекционного курса.

Демонстрационные расчётные модули по комплексным заданиям.

11.3. Печатные и электронные образовательные и информационные ресурсы

На кафедре КХТП используются информационно-методические материалы: инструкции по технике безопасности в компьютерном классе; методические рекомендации к практическим занятиям; учебные пособия; электронные учебные пособия; кафедральные библиотеки электронных изданий; учебно-методические разработки кафедры в электронном виде; раздаточный материал к разделам дисциплины; справочные материалы.

На кафедре КХТП используются электронные образовательные ресурсы: электронные презентации к разделам лекционного курса; электронные конспекты лекций; учебно-методические разработки в электронном виде; демонстрационные программы; специализированное программное обеспечение; справочные материалы в электронном виде.

11.4. Перечень лицензионного программного обеспечения

№ п.п.	Наименование программного продукта	Реквизиты договора поставки	Срок окончания действия лицензии	Примечание	Возможность дистанционного использования
1.	WINHOME 10 Russian OLV NL Each Academic Edition	Контракт № 28-35ЭА/2020 от 26.05.2020	бессрочно	Лицензия на операционную систему Microsoft Windows 10. ПО, не принимающее прямого участия в образовательных процессах.	Нет
2.	Microsoft Office Professional Plus 2019 В составе: <ul style="list-style-type: none">• Word• Excel• Power Point• Outlook	Контракт № 28-35ЭА/2020 от 26.05.2020	12 месяцев (ежегодное продление подписки с правом перехода на обновлённую версию продукта)	Лицензия на ПО, принимающее участие в образовательных процессах.	Нет

№ п.п.	Наименование программного продукта	Реквизиты договора поставки	Срок окончания действия лицензии	Примечание	Возможность дистанционного использования
	<ul style="list-style-type: none"> • OneNote • Access • Publisher • InfoPath 				

12. ТРЕБОВАНИЯ К ОЦЕНКЕ КАЧЕСТВА ОСВОЕНИЯ ПРОГРАММ

Наименование разделов	Основные показатели оценки	Формы и методы контроля и оценки
Раздел 1. Теоретические основы. Статика и кинетика химически реагирующих систем. Построение кинетических моделей сложных многомаршрутных химических реакций.	<p>Знает: Основные принципы системного анализа химических процессов, основные методы построения кинетической модели.</p> <p>Умеет: Вывести уравнения химических инвариантов для заданной системы реагентов, установить минимальное число реагентов, измерение концентраций которых обеспечивает возможность оценки макрокинетических параметров моделей реакторов, осуществить по результатам лабораторного и стендового эксперимента построение кинетических моделей.</p> <p>Владеет: Методами анализа и моделирования химических процессов.</p>	<p>Оценка за контрольную работу № 1 (наивысший балл 15).</p> <p>Оценка за лабораторную работу № 1 по разделу 1 (наивысший балл 5).</p> <p>Оценка на зачете.</p>
Раздел 2. Методы моделирования химических процессов в двухфазных системах газ(жидкость)-твердое, газ-жидкость.	<p>Знает: Основные методы построения математических моделей – кинетической, межфазового переноса газ-жидкость.</p> <p>Умеет: Выбрать модель межфазового переноса тепла и массы для заданной системы газ-жидкость, оценить концентрации переходящего компонента в газе и жидкости, рассчитать коэффициент ускорения абсорбции переходящего компонента вследствие химической реакции.</p> <p>Владеет: Методами анализа и моделирования химических процессов, способами расчета макрокинетических констант модели по результатам промышленного эксперимента</p>	<p>Оценка за контрольную работу № 2 (наивысший балл 15).</p> <p>Оценка за лабораторную работу № 2 по разделу 2 (наивысший балл 5).</p> <p>Оценка на зачете.</p>
Раздел 3. Моделирование процессов в однофазных и многофазных реакторах.	<p>Знает: Основные методы построения математических моделей – кинетической, межфазового переноса газ-жидкость, химических реакторов с однофазными и многофазными потоками химических реагентов, математические методы решения уравнений моделей реакторов и физико-химических процессов в них протекающих.</p> <p>Умеет: Осуществить по результатам лабораторного и стендового эксперимента построение кинетических и реакторных моделей, анализировать и моделировать режимы работы промышленных</p>	<p>Оценка на зачете.</p>

	<p>реакторов с трехфазными системами газ-жидкость-твердое с суспендированными и стационарными слоями катализаторов, произвести расчеты по установлению оптимальной конструкции реактора и режимов его эксплуатации, обеспечивающих его заданную годовую производительность по целевому продукту.</p> <p>Владеет: Информацией по конструкциям высокопроизводительных химических реакторов, способам пуска реакторов, режимам их непрерывной эксплуатации и останова, методами анализа и моделирования химических процессов, основными методами решения уравнений квазигомогенных и многофазных моделей реакторов, методами расчета – для заданного химического процесса - конструкции промышленного реактора и режимов его эксплуатации.</p>	
<p>Раздел 4. Конструкции каталитических реакторов в нефте- и газопереработке и режимы их эксплуатации.</p>	<p>Знает: Основные типы промышленных высокоэффективных химических реакторов и способы организации крупнотоннажных химических процессов.</p> <p>Умеет: Определить способы дальнейшего повышения рентабельности работы моделируемого реактора.</p> <p>Владеет: Информацией по конструкциям высокопроизводительных химических реакторов, способам пуска реакторов, режимам их непрерывной эксплуатации и останова, методами расчета – для заданного химического процесса - конструкции промышленного реактора и режимов его эксплуатации.</p>	<p>Оценка на зачете.</p>
<p>Раздел 5. Современные проблемы создания энерго- ресурсосберегающих промышленных процессов. Интенсификация работы химических реакторов.</p>	<p>Знает: Основные способы организации энерго-, ресурсосберегающих процессов в химических реакторах, основные типы промышленных высокоэффективных химических реакторов и способы организации крупнотоннажных химических процессов, способы интенсификации промышленных химических процессов.</p> <p>Умеет: Провести системный анализ новых химических процессов и интенсифицировать по целевым продуктам действующие производства, определить способы дальнейшего повышения рентабельности работы моделируемого реактора.</p> <p>Владеет: Методами расчета – для заданного химического процесса - конструкции промышленного реактора и режимов его эксплуатации.</p>	<p>Оценка за лабораторную работу № 3 по разделам 3-5 (наивысший балл 5).</p> <p>Оценка за контрольную работу № 3 по разделам 3-5 (наивысший балл 15).</p> <p>Оценка на зачете.</p>

15. ОСОБЕННОСТИ ОРГАНИЗАЦИИ ОБРАЗОВАТЕЛЬНОГО ПРОЦЕССА ДЛЯ ИНВАЛИДОВ И ЛИЦ С ОГРАНИЧЕННЫМИ ВОЗМОЖНОСТЯМИ ЗДОРОВЬЯ

Обучение инвалидов и лиц с ограниченными возможностями здоровья осуществляется в соответствии с:

– Порядком организации и осуществления образовательной деятельности по образовательным программам – программам бакалавриата, программам специалитета, программам магистратуры (Приказ Министерства науки и высшего образования Российской Федерации от 06.04.2021 № 245);

– Положением о порядке организации и осуществления образовательной деятельности по образовательным программам высшего образования – программам бакалавриата, программам специалитета, программам магистратуры федерального государственного бюджетного образовательного учреждения высшего образования «Российский химико-технологический университет имени Д.И. Менделеева», принятым решением Ученого совета РХТУ им. Д.И. Менделеева от 28.12.2022, протокол № 5;

– Методическими рекомендациями по организации образовательного процесса для обучения инвалидов и лиц с ограниченными возможностями здоровья в образовательных организациях высшего образования, в том числе оснащённости образовательного процесса (утверждены заместителем Министра образования и науки РФ А.А. Климовым от 08.04.2014 № АК-44/05вн).

**Дополнения и изменения к рабочей программе дисциплины
«Макрокинетика химических процессов»
основной образовательной программы высшего образования –
программы бакалавриата
28.03.02 Наноинженерия
"Наноинженерия для химии, фармацевтики и биотехнологии"**

Форма обучения: очная

Номер изменения/ дополнения	Содержание дополнения/изменения	Основание внесения изменения/дополнения
1		протокол заседания Ученого совета № _____ от «___» _____ 20__ г.
2		протокол заседания Ученого совета № _____ от «___» _____ 20__ г.
3		протокол заседания Ученого совета № _____ от «___» _____ 20__ г.
		протокол заседания Ученого совета № _____ от «___» _____ 20__ г.
		протокол заседания Ученого совета № _____ от «___» _____ 20__ г.

Министерство науки и высшего образования Российской Федерации
Федеральное государственное бюджетное образовательное учреждение
высшего образования
«Российский химико-технологический университет
имени Д.И. Менделеева»

«УТВЕРЖДАЮ»

Проректор по учебной работе

_____ Ф. А. Колоколов

« ____ » _____ 2023 г.

РАБОЧАЯ ПРОГРАММА ДИСЦИПЛИНЫ

«Математика»

Направление подготовки 28.03.02 Наноинженерия

Квалификация «бакалавр»

РАССМОТРЕНО И ОДОБРЕНО
на заседании Методической комиссии
РХТУ им. Д.И. Менделеева
«19» июня 2023 г.

Председатель _____ Н.А. Макаров

Москва 2023 г.

Программа составлена заведующим кафедрой высшей математики, к.т.н. Е.Г.Рудаковской, доцентом кафедры высшей математики, к.п.н. М.А Меладзе., доцентом кафедры высшей математики, к.т.н. В.В.Осипчик

Программа рассмотрена и одобрена на заседании кафедры высшей математики РХТУ им. Д.И. Менделеева «11» апреля 2023 г., протокол № 4.

1. ЦЕЛЬ И ЗАДАЧИ ДИСЦИПЛИНЫ

Программа составлена в соответствии с требованиями Федерального государственного образовательного стандарта высшего образования – бакалавриат по направлению подготовки **28.03.02 Наноинженерия**, рекомендациями методической комиссии и накопленного опыта преподавания дисциплины кафедрой высшей математики РХТУ им. Д.И.Менделеева. Программа рассчитана на изучение курса в течение четырех семестров.

Дисциплина «**Математика**» относится к обязательной части блока дисциплин учебного плана. Программа дисциплины предполагает, что обучающиеся имеют теоретическую и практическую подготовку в области основ элементарной математики, изучаемой в школьном курсе.

Цель дисциплины - формирование у студентов системы основных понятий, используемых для построения важнейших математических моделей, и математических методов для описания различных химико-технологических процессов.

Задачи дисциплины - создание фундаментальной математической базы, а также развитие навыков математического мышления и использование их для решения практических задач.

Дисциплина «**Математика**» преподается в 1-4 семестрах. Контроль успеваемости студентов ведется по принятой в университете рейтинговой системе.

Рабочая программа дисциплины может быть реализована с применением электронных образовательных технологий и электронного обучения полностью или частично

2. ТРЕБОВАНИЯ К РЕЗУЛЬТАТАМ ОСВОЕНИЯ ДИСЦИПЛИНЫ

Изучение дисциплины направлено на приобретения следующих **общефессиональных компетенций и индикаторов их достижения:**

Наименование категории (группы) ОПК	Код и наименование ОПК	Код и наименование индикатора достижения ОПК
Применение фундаментальных знаний в профессиональной деятельности	ОПК-1 Способен решать задачи профессиональной деятельности на основе применения естественнонаучных и инженерных знаний, методов математического анализа и моделирования	ОПК-1.1. Знает математические теории и методы, лежащие в основе математических моделей ОПК-1.3. Умеет выбирать математические методы, пригодные для решения конкретной задачи ОПК-1.6. Владеет основами фундаментальных математических теорий и навыками использования математического аппарата
	ОПК-3 Способен проводить измерения и наблюдения, обрабатывать и представлять экспериментальные данные	ОПК-3.1. Знает основные методы статистической обработки экспериментальных данных

В результате изучения дисциплины студент бакалавриата должен:

знать:

- основы дифференциального и интегрального исчисления, дифференциальных уравнений, теории вероятностей и математической статистики;

- математические теории и методы, лежащие в основе построения математических моделей;
- основы применения математических моделей и методов.

уметь:

- выбирать математические методы, пригодные для решения конкретной задачи;
- использовать математические понятия, методы и модели для описания различных процессов;
- выявлять математические закономерности, лежащие в основе конкретных процессов;
- использовать основные методы статистической обработки данных;
- применять математические знания на междисциплинарном уровне.

владеть:

- основами фундаментальных математических теорий и навыками использования математического аппарата;
- методами статистической обработки информации.

3. ОБЪЕМ И ВИДЫ УЧЕБНОЙ РАБОТЫ

Вид учебной работы	Семестр									
	Всего		1		2		3		4	
	ЗЕ	Акад.ч.	ЗЕ	Акад.ч.	ЗЕ	Акад.ч.	ЗЕ	Акад.ч.	ЗЕ	Акад.ч.
Общая трудоемкость дисциплины	18	648	5	180	5	180	5	180	3	108
Контактная работа – аудиторные занятия:	7,56	272	2,66	96	1,78	64	1,78	64	1,34	48
Лекции	3,56	128	1,33	48	0,89	32	0,89	32	0,45	16
Практические занятия (ПЗ)	4	144	1,33	48	0,89	32	0,89	32	0,89	32
Самостоятельная работа	8,44	304	2,34	84	2,22	80	2,22	80	1,66	60
Контактная самостоятельная работа	8,44	0,6	2,34	0,4	2,22	0	2,22	0	1,66	0,2
Самостоятельное изучение разделов дисциплины		303,4		83,6		80		80		59,8
Вид контроля – Зачет с оценкой			+	+						
Вид контроля – Зачет									+	+
Вид контроля – Экзамен	2	72			1	36	1	36		
Контактная работа – промежуточная аттестация	2	0,8			1	0,4	1	0,4		
Подготовка к экзамену.		71,2				35,6		35,6		
Вид итогового контроля:			Зачет с оценкой		Экзамен		Экзамен		Зачет	

Вид учебной работы	Семестр									
	Всего		1		2		3		4	
	ЗЕ	Астр. ч.	ЗЕ	Астр. ч.	ЗЕ	Астр.ч.	ЗЕ	Астр.ч.	ЗЕ	Астр. ч.
Общая трудоемкость дисциплины	18	486	5	135	5	135	5	135	3	81
Контактная работа – аудиторные занятия:	7,56	204	2,66	72	1,78	48	1,78	48	1,34	36
Лекции	3,56	96	1,33	36	0,89	24	0,89	24	0,45	12
Практические занятия (ПЗ)	4	108	1,33	36	0,89	24	0,89	24	0,89	24
Самостоятельная работа	8,44	228	2,34	63	2,22	60	2,22	60	1,66	45
Контактная самостоятельная работа	8,44	0,45	2,34	0,3	2,22	0	2,22	0	1,66	0,15
Самостоятельное изучение разделов дисциплины		227,55		62,7		60		60		44,85
Вид контроля – Зачет с оценкой			+	+						
Вид контроля – Зачет									+	+
Вид контроля – Экзамен	2	54			1	27	1	27		
Контактная работа – промежуточная аттестация	2	0,6			1	0,3	1	0,3		
Подготовка к экзамену.		53,4				26,7		26,7		
Вид итогового контроля:			Зачет с оценкой		Экзамен		Экзамен		Зачет	

4. СОДЕРЖАНИЕ ДИСЦИПЛИНЫ

4.1. Разделы дисциплины и виды занятий

№ п/п	Разделы дисциплины	Часов			
		Всего	Лекции	Практические занятия	Самостоятельная работа
1 СЕМЕСТР					
	Введение	1	1		
	Раздел 1. Элементы алгебры	39	9	10	20
1.1	Числовые множества, комплексные числа. Элементы векторной алгебры. Аналитическая геометрия на плоскости.	20	4	6	10
1.2	Матрицы. Теорема Кронекера - Капелли. Решение систем линейных алгебраических уравнений. Собственные числа и векторы матрицы. Квадратичные формы.	19	5	4	10
	Раздел 2. Функция одной переменной. Предел функции. Непрерывность функции.	20	6	6	8
2.1	Элементарные функции. Предел функции в точке и на бесконечности.	7	2	2	3
2.2	Бесконечно малые и бесконечно большие функции. Основные теоремы о пределах.	6	2	2	2
2.3	Непрерывность функции в точке и на промежутке.	7	2	2	3
	Раздел 3. Дифференциальное исчисление функции одной переменной.	60	16	16	28
3.1	Производная функции. Уравнения касательной и нормали.	14	4	2	8
3.2	Дифференциал функции. Производная сложной функции.	14	4	4	6
3.3	Основные теоремы дифференциального исчисления. Производные высших порядков.	14	4	4	6
3.4	Монотонность функции. Экстремум функции. Выпуклость, вогнутость и точки перегиба графика функции. Общая схема исследования функций и построение их графиков.	18	4	6	8
	Раздел 4. Интегральное исчисление функции одной переменной.	60	16	16	28

4.1	Первообразная функции. Неопределенный интеграл и его свойства.	20	6	4	10
4.2	Методы интегрирования.	20	4	8	8
4.3	Определенный интеграл, его геометрический смысл. Приложения определенного интеграла. Несобственные интегралы.	20	6	4	10
	ИТОГО	180	48	48	84
	Зачет с оценкой				
	ИТОГО	180	48	48	84
2 СЕМЕСТР					
	Раздел 5. Дифференциальное исчисление функций нескольких переменных.	48	11	10	27
5.1	Функции двух и более переменных. Предел функции в точке. Частные производные. Дифференцируемость функции.	16	4	3	9
5.2	Дифференциал функции двух переменных, его инвариантность. Дифференцирование функции, заданной неявно.	16	3	4	9
5.3	Производная по направлению. Градиент и его свойства. Экстремумы функции двух переменных.	16	4	3	9
	Раздел 6. Кратные интегралы	48	11	10	27
6.1	Двойной интеграл. Вычисление двойного интеграла в декартовой системе координат.	16	4	3	9
6.2	Вычисление двойного интеграла в полярной системе координат. Интеграл Эйлера - Пуассона. Приложения двойного интеграла.	16	3	4	9
6.3	Тройной интеграл. Вычисление тройного интеграла. Приложения тройного интеграла.	16	4	3	9
	Раздел 7. Криволинейные и поверхностные интегралы.	48	10	12	26
7.1	Криволинейный интеграл по координатам. Приложения криволинейного интеграла.	16	3	4	9
7.2	Формула Грина для вычисления криволинейного интеграла по замкнутому контуру.	16	3	4	9
7.3	Поверхностный интеграл. Теорема Гаусса-Остроградского. Формула Стокса.	16	4	4	8
	ИТОГО	144	32	32	80

	Экзамен	36			
	ИТОГО	180	32	32	80
3 СЕМЕСТР					
	Раздел 8. Дифференциальные уравнения первого порядка.	36	8	8	20
8.1	Дифференциальные уравнения. Задача Коши. Дифференциальные уравнения (ДУ) с разделяющимися переменными.	12	3	3	6
8.2	Однородные уравнения I-го порядка. Линейные уравнения I-го порядка. Уравнения Бернулли.	12	3	3	6
8.3	Дифференциальные уравнения в полных дифференциалах. Интегрирующий множитель.	12	2	2	8
	Раздел 9. Дифференциальные уравнения второго порядка.	36	8	8	20
9.1	Дифференциальные уравнения второго порядка, допускающие понижение порядка. Линейные однородные и неоднородные дифференциальные уравнения второго порядка (ЛОДУ и ЛНДУ).	9	2	2	5
9.2	Линейная независимость функций. Определитель Вронского и его свойства. Фундаментальная система ЛОДУ второго порядка.	9	2	2	5
9.3	ЛОДУ второго порядка с постоянными коэффициентами. ЛНДУ второго порядка с постоянными коэффициентами.	9	2	2	5
9.4	Линейные дифференциальные уравнения n -го порядка. Алгоритм построения общего решения.	9	2	2	5
	Раздел 10. Системы дифференциальных уравнений.	36	8	8	20
10.1	Системы линейных дифференциальных уравнений первого порядка, решение методом исключения.	12	3	3	6
10.2	Системы ЛДУ первого порядка. Метод вариации произвольных постоянных, метод Эйлера. Создание математических моделей.	12	3	3	6
10.3	Системы линейных неоднородных дифференциальных уравнений с постоянными коэффициентами.	12	2	2	8
	Раздел 11. Числовые и функциональные ряды.	36	8	8	20

11.1	Числовые ряды. Ряды Дирихле. Знакочередующийся ряд, признак Лейбница.	9	2	2	5
11.2	Функциональные ряды. Степенные ряды, теорема Абеля. Свойства степенных рядов.	9	2	2	5
11.3	Ряды Тейлора и Маклорена. Алгоритм разложения функции в ряд Маклорена.	9	2	2	5
11.4	Разложение функций в ряд Тейлора с помощью основных разложений. Применение степенных рядов.	9	2	2	5
	ИТОГО	144	32	32	80
	Экзамен	36			
	ИТОГО	180	32	32	80
4 СЕМЕСТР					
	Раздел 12. Теория вероятностей. Случайные величины и их законы распределения.	54	8	16	30
12.1	Случайные события. Виды случайных событий. Алгебра событий. Классическое определение вероятности.	10	2	2	6
12.2	Теоремы сложения и умножения вероятностей. Условная вероятность. Теорема о полной вероятности. Формула Байеса.	10	2	2	6
12.3	Повторные испытания. Формула Бернулли. Локальная и интегральная теоремы Муавра-Лапласа. Формула Пуассона.	10	2	2	6
12.4	Дискретная случайная величина: вероятностный ряд, функция распределения. Математическое ожидание, дисперсия и среднее квадратическое отклонение. Биномиальное распределение.	12	1	5	6
12.5	Непрерывная случайная величина: функция плотности вероятностей и функция распределения случайной величины. Равномерный закон распределения, его параметры. Нормальный закон распределения, его параметры.	12	1	5	6
	Раздел 13. Математическая статистика.	54	8	16	30
13.1	Задачи математической статистики. Генеральная и выборочная совокупности. Статистический ряд выборочной совокупности.	14	2	4	8

	Интервальный статистический ряд. Полигон частот.				
13.2	Точечные и интервальные статистические оценки параметров распределения случайной величины.	14	2	4	8
13.3	Проверка статистических гипотез: формулировка основной и конкурирующей гипотезы. Уровень значимости. Выбор критерия для проверки гипотезы.	13	2	4	7
13.4	Элементы теории корреляции. Коэффициент корреляции r_{xy} и корреляционный момент k_{xy} - их оценки по выборочным данным. Уравнения линейной регрессии.	13	2	4	7
	ИТОГО	108	16	32	60

4.2. Содержание разделов дисциплины

1 СЕМЕСТР

Введение. Предмет и методы математики. Описание основных разделов курса. Структура курса и правила рейтинговой системы.

Раздел 1. Элементы алгебры.

- 1.1. Числовые множества, комплексные числа. Определители II и III порядков. Векторы: основные понятия, скалярное, векторное и смешанное произведения векторов. Аналитическая геометрия: прямая на плоскости, кривые II порядка.
- 1.2. Матрицы: действия над матрицами, приведение к ступенчатому виду и виду Гаусса. Ранг матрицы. Обратная матрица. Теорема Кронекера-Капелли. Решение систем линейных алгебраических уравнений. Собственные числа и векторы. Квадратичные формы.

Раздел 2. Функция одной переменной. Предел функции. Непрерывность функции.

- 2.1. Функция. Способы задания функции. Элементарные функции. Предел функции в точке. Односторонние пределы. Пределы на бесконечности.
- 2.2. Бесконечно малые и бесконечно большие функции, их свойства и взаимосвязь. Основные теоремы о пределах. Первый и второй замечательные пределы.
- 2.3. Непрерывность функции в точке и на промежутке. Свойства функций, непрерывных на отрезках. Точки разрыва функции и их классификация.

Раздел 3. Дифференциальное исчисление функции одной переменной.

- 3.1. Производная функции, ее геометрический и механический смысл. Уравнения касательной и нормали. Правила дифференцирования. Таблица основных производных.
- 3.2. Дифференцируемость функции: определение, теоремы о связи непрерывности и дифференцируемости функции и с существованием производной. Дифференциал функции: определение, свойства. Производная сложной функции.
- 3.3. Основные теоремы дифференциального исчисления: Ролля, Лагранжа, Коши. Правило Лопиталя (раскрытие неопределенностей). Производные высших порядков.

- 3.4. Монотонность функции: определение, необходимые и достаточные условия. Экстремум функции: определение, необходимые и достаточные условия. Выпуклость, вогнутость и точки перегиба графика функции: определения, необходимые и достаточные условия их существования. Общая схема исследования функций, построение их графиков.

Раздел 4. Интегральное исчисление функции одной переменной.

- 4.1. Первообразная функция. Неопределенный интеграл и его свойства. Таблица основных интегралов.
- 4.2. Методы интегрирования: непосредственное интегрирование, метод подстановки, интегрирование по частям, интегрирование рациональных дробей, интегрирование некоторых иррациональных и тригонометрических функций.
- 4.3. Определенный интеграл, его геометрический смысл, его свойства. Теорема о среднем значении. Формула Ньютона-Лейбница. Замена переменной и интегрирование по частям в определенном интеграле. Вычисление площадей плоских фигур и объемов тел вращения с помощью определенного интеграла. Несобственные интегралы: определения, свойства, методы вычисления.

2 СЕМЕСТР

Раздел 5. Дифференциальное исчисление функций нескольких переменных.

- 5.1. Функции двух и более переменных: определение, область определения, область существования, геометрическая интерпретация, линии уровня, и поверхности уровня. Предел функции в точке. Частные производные (на примере функции двух переменных). Дифференцируемость функции: определение, связь дифференцируемости с непрерывностью и с существованием частных производных. Достаточные условия дифференцируемости функции. Дифференцируемость сложной функции, полная производная.
- 5.2. Дифференциал функции двух переменных, его инвариантность. Дифференцирование функции одной и двух переменных, заданной неявно. Частные производные и дифференциалы высших порядков. Теорема о равенстве смешанных производных (для функции двух переменных). Аналитический признак полного дифференциала.
- 5.3. Производная по направлению: определение, формула для ее вычисления. Градиент и его свойства. Экстремумы функции двух переменных: определения, необходимое и достаточное условия существования экстремума. Условный экстремум: определение, методы нахождения точек условного экстремума (прямой метод и метод множителей Лагранжа). Наибольшее и наименьшее значения функции двух переменных в замкнутой области.

Раздел 6. Кратные интегралы.

- 6.1. Двойной интеграл: определение, геометрический смысл, свойства. Теорема о среднем значении двойного интеграла. Вычисление двойного интеграла в декартовой системе координат.
- 6.2. Вычисление двойного интеграла в полярной системе координат. Интеграл Эйлера - Пуассона. Приложения двойного интеграла: вычисление площади плоской области, объема цилиндрического тела, площади поверхности, массы пластинки с заданной плотностью, координат центра тяжести пластинки.
- 6.3. Тройной интеграл: определение, физический и геометрический смысл, свойства, теорема о среднем значении тройного интеграла. Вычисление тройного интеграла в декартовой системе координат, в цилиндрических и сферических координатах. Приложения тройного интеграла: вычисление объема, массы тела с заданной плотностью, координат центра тяжести тела.

Раздел 7. Криволинейные и поверхностные интегралы.

- 7.1. Криволинейный интеграл по координатам: определение, физический смысл, свойства. Вычисление криволинейного интеграла. Формула для вычисления работы при перемещении материальной точки в силовом поле вдоль некоторого пути.
- 7.2. Формула Грина для вычисления криволинейного интеграла по замкнутому контуру. Независимость криволинейного интеграла от пути интегрирования: необходимое и достаточное условие независимости, критерий независимости. Потенциальное поле, потенциальная функция и ее вычисление. Вычисление криволинейного интеграла, не зависящего от пути интегрирования.
- 7.3. Поверхностный интеграл: определение, физический смысл, вычисление в декартовой системе координат. Теорема Гаусса-Остроградского. Формула Стокса.

3 СЕМЕСТР

Раздел 8. Дифференциальные уравнения первого порядка.

- 8.1. Дифференциальные уравнения: определение, порядок, решение, теорема существования и единственности решения. Задача Коши. Дифференциальные уравнения с разделяющимися переменными.
- 8.2. Однородные уравнения первого порядка: определение и метод решения. Линейные уравнения первого порядка: определение и метод решения. Уравнения Бернулли: определение и метод решения.
- 8.3. Дифференциальные уравнения в полных дифференциалах: определение и метод решения. Интегрирующий множитель: определение, сведение к уравнению в полных дифференциалах с помощью интегрирующего множителя.

Раздел 9. Дифференциальные уравнения второго порядка.

- 9.1. Дифференциальные уравнения второго порядка, допускающие понижение порядка. Линейные дифференциальные уравнения второго порядка: определение, однородные и неоднородные линейные уравнения. Свойства решений.
- 9.2. Линейная независимость функций. Определитель Вронского и его свойства. Теоремы о структуре общих решений линейных однородных и линейных неоднородных дифференциальных уравнений второго порядка. Фундаментальная система решений линейного однородного дифференциального уравнения второго порядка.
- 9.3. Линейные однородные дифференциальные уравнения второго порядка с постоянными коэффициентами: метод Эйлера для решения этих уравнений. Линейные неоднородные дифференциальные уравнения второго порядка с постоянными коэффициентами: метод подбора частного решения этого уравнения с правой частью специального вида и метод вариации произвольных постоянных.
- 9.4. Линейные дифференциальные уравнения n -го порядка: свойства решений, теоремы о структуре общего решения. Алгоритм построения общего решения линейного дифференциального уравнения n -го порядка с постоянными коэффициентами.

Раздел 10. Системы дифференциальных уравнений.

- 10.1. Системы линейных дифференциальных уравнений первого порядка, решение методом исключения.
- 10.2. Системы линейных дифференциальных уравнений первого порядка, метод вариации произвольных постоянных. Системы линейных однородных уравнений первого порядка с постоянными коэффициентами, метод Эйлера.
- 10.3. Системы линейных неоднородных дифференциальных уравнений с постоянными коэффициентами.

Раздел 11. Числовые и функциональные ряды.

- 11.1. Числовые ряды: основные понятия, сходимость ряда. Необходимый признак сходимости ряда. Свойства сходящихся рядов. Достаточные признаки сходимости знакоположительных рядов: интегральный признак Коши; признаки сравнения рядов; признак Даламбера; радикальный признак Коши. Ряды Дирихле. Знакопередающийся ряд: определение, признак Лейбница. Абсолютная и условная сходимость знакопеременных рядов.
- 11.2. Функциональные ряды. Степенные ряды: определение, теорема Абеля, интервал сходимости, радиус сходимости. Свойства степенных рядов.
- 11.3. Ряды Тейлора и Маклорена: определение, условия сходимости ряда Тейлора к исходной функции. Лемма $\lim_{n \rightarrow \infty} \frac{x^n}{n!} = 0$ для $\forall x \in R$. Достаточные условия сходимости ряда Тейлора. Алгоритм разложения функции в ряд Маклорена. Основные разложения функций: e^x , $\sin x$, $\cos x$, $\ln(1+x)$, $(1+x)^n$, $\arctg x$, $\arcsin x$ в ряд Маклорена.
- 11.4. Разложение функций в ряд Тейлора с помощью основных разложений. Применение степенных рядов: приближенные вычисления, приближенное решение дифференциальных уравнений.

4 СЕМЕСТР

Раздел 12. Теория вероятностей. Случайные величины и их законы распределения.

- 12.1. Случайные, достоверные и невозможные события. Виды случайных событий: совместные и несовместные, противоположные события. Алгебра событий: сумма, произведение событий. Элементарные события (исходы). Классическое определение вероятности. Свойства вероятности случайного события.
- 12.2. Теоремы вероятностей: сложение вероятностей совместных и несовместных событий; произведения вероятностей зависимых и независимых событий. Условная вероятность. Теорема о полной вероятности. Формулы Байеса.
- 12.3. Повторные испытания. Формула Бернулли. Локальная и интегральная теоремы Муавра-Лапласа. Формула Пуассона.
- 12.4. Случайная величина: определение виды случайных величин. Дискретная случайная величина: вероятностный ряд, функция распределения. Математическое ожидание, дисперсия и среднеквадратическое отклонение, и их свойства. Биномиальное распределение, закон Пуассона для дискретной случайной величины.
- 12.5. Непрерывная случайная величина: функция плотности вероятностей и ее свойства, функция распределения этой случайной величины и ее свойства. Связь между этими функциями. Вероятность попадания непрерывной случайной величины на некоторый промежуток. Равномерный закон распределения, его параметры. Нормальный закон распределения, его параметры и формулы.

Раздел 13. Математическая статистика.

- 13.1. Задачи математической статистики. Генеральная и выборочная совокупности. Статистический ряд выборочной совокупности (выборки). Интервальный статистический ряд выборки (при больших объемах выборки). Полигон частот статистического распределения выборки.
- 13.2. Точечные статистические оценки параметров распределения исследуемой случайной величины: среднее арифметическое статистических значений, выборочная дисперсия, исправленная выборочная дисперсия. Основные требования, предъявляемые к точечным оценкам. Интервальные оценки параметров распределения исследуемой случайной величины (в предположении, что она имеет нормальное распределение случайной величины) интервал математического

ожидания при известной дисперсии и неизвестной, доверительный интервал для среднеквадратического отклонения.

- 13.3. Проверка статистических гипотез: формулировка основной и конкурирующей гипотезы. Уровень значимости. Выбор критерия для проверки основной гипотезы. Проверка гипотезы о равенстве дисперсии двух генеральных совокупностей по двум выборкам из них. Проверка гипотезы о равенстве двух средних (при известной и неизвестной дисперсии). Проверка гипотезы о нормальном распределении (критерий Пирсона).
- 13.4. Элементы теории корреляции. (X, Y) - система двух случайных величин (двумерная случайная величина). Зависимость между составляющими X и Y – основная задача корреляции. Коэффициент корреляции r_{xy} и корреляционный момент k_{xy} - их оценки по выборочным данным. Проверка гипотезы о существовании корреляционной зависимости между X и Y . Уравнения линейной регрессии Y на X и X на Y в случае наличия корреляционной зависимости.

естественнонаучных и общеинженерных знаний, методов математического анализа и моделирования	ОПК-1.3. Умеет выбирать математические методы, пригодные для решения конкретной задачи	+	+	+	+	+	+	+	+	+	+	+	+	+	+
	ОПК-1.6. Владеет основами фундаментальных математических теорий и навыками использования математического аппарата	+	+	+	+	+	+	+	+	+	+	+	+	+	+
ОПК-3 Способен проводить измерения и наблюдения, обрабатывать и представлять экспериментальные данные	ОПК-3.1. Знает основные методы статистической обработки экспериментальных данных	+	+	+	+	+	+	+	+	+	+	+	+	+	+

6. ПРАКТИЧЕСКИЕ ЗАНЯТИЯ

6.1. Примерные темы практических занятий по дисциплине.

№ п/п	№ раздела дисциплины	Темы практических (семинарских) занятий	Часы
1 семестр			
1.	1.1	Практическое занятие 1 Числовые множества, комплексные числа. Определители II и III порядков.	2
2	1.1	Практическое занятие 2 Векторы: основные понятия, скалярное, векторное и смешанное произведение векторов.	2
3	1.1	Практическое занятие 3 Аналитическая геометрия: прямая на плоскости, кривые II порядка.	2
4	1.2	Практическое занятие 4 Матрицы: действия над матрицами, приведение к ступенчатому виду и виду Гаусса. Ранг матрицы. Обратная матрица. Теорема Кронекера-Капелли.	2
5	1.2	Практическое занятие 5 Решение систем линейных алгебраических уравнений. Собственные числа и векторы. Квадратичные формы.	2
6	2.1 2.2	Практическое занятие 6 Функция: область определения, чётность, нечётность, точки пересечения с осями координат. Элементарные функции, их свойства и графики. Вычисления пределов функций с помощью алгебраических преобразований.	2
7	2.3	Практическое занятие 7 Вычисление пределов с помощью первого и второго замечательных пределов.	2
8		Контрольная работа № 1	2
9	3.1	Практическое занятие 8 Производная: определение, геометрический смысл. Правила дифференцирования. Таблица производных элементарных функций.	2
10	3.2	Практическое занятие 9 Производная сложной функции.	2
11	3.2	Практическое занятие 10 Производная высшего порядка. Дифференциал функции.	2
12	3.3	Практическое занятие 11 Вычисления пределов с помощью правила Лопиталья.	2
13	3.4	Практическое занятие 12 Нахождения асимптот функции. Исследование функции на монотонность и экстремумы.	2
14	3.4	Практическое занятие 13 Исследование функции на выпуклость, вогнутость, точки перегиба.	2
15	3.4	Практическое занятие 14 Полное исследование функции и построение её графика.	2
16		Контрольная работа № 2	2
17	4.1	Практическое занятие 15	2

		Таблица основных интегралов. Непосредственное (табличное) интегрирование.	
18	4.1	Практическое занятие 16 Интегрирование методом подведения под знак дифференциала и методом разложения.	2
19	4.2	Практическое занятие 17 Интегрирование заменой. Интегрирование по частям.	2
20	4.2	Практическое занятие 18 Интегрирование рациональных дробей.	2
21	4.2	Практическое занятие 19. Интегрирование некоторых иррациональностей. Интегрирование тригонометрических функций.	2
22	4.3	Практическое занятие 20 Определенный интеграл.	2
23	4.3	Практическое занятие 21 Несобственные интегралы.	2
24		Контрольная работа № 3	2
ИТОГ	48 часов		

2 семестр			
№ п/п	№ раздела дисциплины	Темы практических (семинарских) занятий	Часы
1.	5.1	Практическое занятие 1. Повторение: дифференцирование и интегрирование функции одной переменной.	2
2.	5.1	Практическое занятие 2. Частные производные функции 2-х и 3-х переменных. Полный дифференциал функции 2-х переменных.	2
3.	5.2	Практическое занятие 3. Производные сложной функции. Полная производная. Дифференцирование функции, заданной неявно.	2
4.	5.2	Практическое занятие 4. Частные производные и дифференциалы высших порядков.	2
5.	5.3	Практическое занятие 5. Производная по направлению и градиент.	2
6.		Контрольная работа №1	2
7.	5.3	Практическое занятие 6. Экстремум функции 2-х переменных.	2
8.	5.3	Практическое занятие 7. Условный экстремум.	2
9.	6.1	Практическое занятие 8. Двойной интеграл: переход к повторному интегралу, изменение порядка интегрирования. Примеры.	2
10.	6.1	Практическое занятие 9. Вычислить двойной интеграл в декартовой системе координат.	2
11.	6.2 6.3	Практическое занятие 10. Вычислить двойной интеграл в полярной системе координат. Приложения двойного интеграла.	2
12.		Контрольная работа №2	2

13.	7.1	Практическое занятие 11. Криволинейный интеграл по координатам (вычисление). Вычисление работы по перемещению материальной точки в силовом поле.	2
14.	7.2	Практическое занятие 12. Вычисление криволинейного интеграла по замкнутому контуру с помощью формулы Грина.	2
15	7.3	Практическое занятие 13. Вычисление криволинейного интеграла, независимого от пути интегрирования (с помощью выбора оптимального пути или с помощью потенциальной функции).	2
16		Контрольная работа №3	2
ИТОГ	32 часа		

3 семестр			
№ п/п	№ раздела дисциплины	Темы практических (семинарских) занятий	Часы
1.	8.1	Практическое занятие 1. Повторение интегрирования (1 час). Решение дифференциальных уравнений с разделяющимися переменными.	2
2.	8.1 8.2	Практическое занятие 2. Решение однородных дифференциальных уравнений I-го порядка. Решение линейных дифференциальных уравнений Бернулли.	2
3.	8.3	Практическое занятие 3. Уравнения в полных дифференциалах и допускающих интегрирующий множитель вида $\mu(x)$ и $\mu(y)$.	2
4.	8.3	Практическое занятие 4. Решение различных уравнений I-го порядка для подготовки к контрольной работе.	2
5.		Контрольная работа №1	2
6.	9.1	Практическое занятие 5. Решение дифференциальных уравнений II-го порядка, допускающих понижение порядка.	2
7.	9.2	Практическое занятие 6. Решение ЛОДУ II-го порядка с постоянными коэффициентами по методу Эйлера. Решение ЛНДУ II-го порядка с правой частью вида $P_n(x) \cdot e^{ax}$.	2
8.	9.3	Практическое занятие 7. Решение ЛНДУ II-го порядка с правой частью вида $e^{ax} \cdot (A \cos bx + B \sin bx)$.	2
9.	9.4	Практическое занятие 8. Метод вариации произвольных постоянных для ЛНДУ II-го порядка с постоянными коэффициентами.	2
10.	10.1 10.2	Практическое занятие 9. Решение систем линейных дифференциальных уравнений I-го порядка с постоянными	2

		коэффициентами. Метод исключения. Метод Эйлера для однородных линейных систем, далее для неоднородной системы. Метод вариации произвольных постоянных.	
11.		Контрольная работа №2	2
12.	11.1	Практическое занятие 10. Числовые ряды: основные понятия, общий член, частичная сумма, понятие сходимости ряда. Необходимый признак сходимости. Интегральный признак Коши.	2
13.	11.2	Практическое занятие 11. Исследование сходимости по признакам сравнения рядов и признаку Даламбера.	2
14.	11.3	Практическое занятие 12. Исследование сходимости знакопеременных рядов по признаку Лейбница. Абсолютная и условная сходимость рядов.	2
16.	11.4	Практическое занятие 13. Степенной ряд, нахождение его области сходимости.	2
16.		Контрольная работа №3	2
ИТОГ	32 часа		

4 семестр			
№ п/п	№ раздела дисциплины	Темы практических (семинарских) занятий	Часы
1.	12.1	Практическое занятие 1. Решение задач по комбинаторике.	2
2.	12.1	Практическое занятие 2. Действия над событиями. Классическое определение вероятности события, вычисление вероятности случайного события.	2
3.	12.2	Практическое занятие 3. Вычисление вероятностей случайных событий с помощью теорем вероятностей: суммы и произведения событий, противоположных событий.	2
4.	12.2	Практическое занятие 4. Теорема полной вероятности. Формула Байеса.	2
5.	12.3	Практическое занятие 5. Повторные события. Формула Бернулли. Локальная и интегральная формула Лапласа. Формула Пуассона.	2
6.		Контрольная работа № 1	2
7.	12.4	Практическое занятие 6. Дискретная случайная величина: вероятностный ряд, функция распределения вероятностей, числовые характеристики. Биноминальный закон распределения д.с.в. Закон Пуассона.	2
8.	12.5	Практическое занятие 7. Непрерывная случайная величина: функция плотности вероятностей, функция распределения вероятностей, числовые характеристики. Равномерный закон распределения н.с.в.	2

9.	12.5	Практическое занятие 8. Нормальный закон распределения н.с.в.: нахождение функции $F(x)$ по данной $f(x)$ и наоборот, числовые характеристики, вероятность попадания с.в. в заданный промежуток.	2
10.		Контрольная работа № 2	2
11	13.1	Практическое занятие 9. Начальная обработка статистических данных: статистический (вариационный) ряд, эмпирическая функция распределения частот, полигон частот. Интервальный статистический ряд, гистограмма частот.	2
12.	13.2	Практическое занятие 10. Точечные оценки параметров распределения генеральной совокупности, формулы для этих оценок. Метод условных вариантов для упрощения расчета оценок.	2
13.	13.2	Практическое занятие 11. Построения доверительных интервалов для истинного математического ожидания, при известной и неизвестной дисперсии генеральной совокупности и для среднего квадратического отклонения.	2
14	13.3	Практическое занятие 12. Проверка статистических гипотез: а) равенства дисперсий двух нормальных генеральных совокупностей, б) равенства математических ожиданий двух нормальных генеральных совокупностей с известной и неизвестной дисперсией, в) равенства математического ожидания нормальной генеральной совокупности некоторому заданному числу.	2
15	13.4	Практическое занятие 13. Проверка гипотезы о нормальном распределении генеральной совокупности: критерий согласия Пирсона (с расчетом теоретических частот нормального распределения).	2
16		Контрольная работа № 3	2
Итого	32 часов		

7. САМОСТОЯТЕЛЬНАЯ РАБОТА

Самостоятельная работа проводится с целью углубления знаний по дисциплине и предусматривает:

- ознакомление и проработку рекомендованной литературы, работу с электронно-библиотечными системами;
- участие в семинарах РХТУ им. И. Менделеева по тематике дисциплины;
- подготовку к выполнению контрольных работ по материалу лекционного курса;
- подготовку к сдаче *зачета с оценкой* (1 семестр), *экзамена* (2, 3 семестры) и *зачета* (4 семестр) по дисциплине.

Планирование времени на самостоятельную работу, необходимого на изучение дисциплины, студентам лучше всего осуществлять на весь период изучения,

предусматривая при этом регулярное повторение пройденного материала. Материал, законспектированный на лекциях, необходимо регулярно дополнять сведениями из литературных источников, представленных в учебной программе. При работе с указанными источниками рекомендуется составлять краткий конспект материала, с обязательным фиксированием библиографических данных источника.

8. ПРИМЕРЫ ОЦЕНОЧНЫХ СРЕДСТВ ДЛЯ КОНТРОЛЯ ОСВОЕНИЯ ДИСЦИПЛИНЫ

Совокупная оценка складывается из оценок за выполнение контрольных работ: **3** контрольные работы в **1** семестре (максимальная оценка за каждую контрольную работу **20** баллов); **3** контрольные работы во **2** семестре (максимальная оценка за каждую контрольную работу **20** баллов); **3** контрольные работы в **3** семестре (максимальная оценка за каждую контрольную работу **20** баллов); **3** контрольные работы в **4** семестре (максимальная оценка за первую и вторую контрольные работы по **30** баллов и за третью контрольную работу **40** баллов). Максимальная оценка текущей работы в **1, 2 и 3** семестрах составляет **60** баллов и в **4** семестре **100** баллов.

В соответствии с учебным планом изучение материала разделов завершается контролем его освоения в форме зачета с оценкой в **1** семестре (максимальная оценка **40** баллов), экзаменов во **2** семестре (максимальная оценка **40** баллов) и в **3** семестре (максимальная оценка **40** баллов).

8.1. Примеры контрольных вопросов для текущего контроля освоения дисциплины

Для текущего контроля предусмотрено 12 контрольных работ (по одной контрольной работе по каждому разделу). Максимальная оценка за контрольные работы 1-9 (1-3 семестр) составляет 20 баллов за каждую работу, за контрольные работы 10-11 (4 семестр) составляет 30 баллов за каждую работу и за контрольную работу 12 (4 семестр) составляет 40 баллов.

1 СЕМЕСТР

Раздел 1, 2. Примеры вопросов к контрольной работе № 1. Контрольная работа содержит 5 вопросов по 4 балла за вопрос.

Вариант 1.

- 1) Решить систему уравнений методом Крамера:
- $$\begin{cases} x + 2y + 3z = 5 \\ 2x - y - z = 1 \\ x + 3y + 4z = 6 \end{cases}$$
- 2) С помощью обратной матрицы A^{-1} решить матричное уравнение $AX=B$ и сделать проверку: $A = \begin{pmatrix} 2 & 5 \\ 1 & 3 \end{pmatrix}$, $B = \begin{pmatrix} 4 & -6 \\ 2 & 1 \end{pmatrix}$

Вычислить пределы:

3). $\lim_{x \rightarrow 1} \frac{2x^2 - 5x + 3}{\sqrt{x+8} - 3}$

$$4) \lim_{x \rightarrow 0} \frac{1 - \cos 6x}{1 - \cos 8x}$$

$$5) \lim_{x \rightarrow \infty} \left(\frac{x+5}{x+2} \right)^{3x}$$

Вариант 2.

1) Даны вершины тетраэдра $ABCD$: $A(2; -1; 2)$, $B(1; 2; -1)$, $C(3; 2; 1)$, $D(-4; 2; 5)$. Найти объем тетраэдра и высоту, опущенную из вершины D .

2). Исследовать систему на совместность и найти ее общее решение методом Гаусса:

$$\begin{cases} 3x_1 - x_2 + x_4 = 4 \\ 2x_1 + x_2 - 3x_3 = 7 \\ x_1 - 2x_2 + 3x_3 + x_4 = -3 \\ 5x_1 - 3x_3 + x_4 = 11 \end{cases}$$

Вычислить пределы:

$$3) \lim_{n \rightarrow +\infty} \frac{6n^2 + 5n + 4}{3n^2 - 5n + 1}$$

$$4) \lim_{x \rightarrow 2} \frac{\sqrt{11-x} - \sqrt{7+x}}{3x^2 - 4x - 4}$$

$$5) \lim_{x \rightarrow \infty} \left(\frac{x+1}{x} \right)^{2-5x}$$

Вариант 3.

1) Даны векторы $\vec{a} = (-5; 8; 10)$, $\vec{b} = (-1; 6; 4)$; $\vec{c} = (-3; 4; -12)$. Найти проекцию вектора $\vec{d} = \vec{a} - \vec{b}$ на вектор \vec{c} .

2) С помощью обратной матрицы A^{-1} решить матричное уравнение $XA=B$ и сделать проверку: $A = \begin{pmatrix} -2 & 3 \\ 1 & -1 \end{pmatrix}$, $B = \begin{pmatrix} -4 & 7 \\ -7 & 11 \end{pmatrix}$.

Вычислить пределы:

$$3) \lim_{x \rightarrow 0} \frac{5x^2}{1 - \cos 3x}$$

$$4) \lim_{x \rightarrow 3} \frac{2x^2 - 3x - 9}{\sqrt{x^2 + 16} - 5}$$

$$5) \lim_{x \rightarrow 0} (1 + 3x)^{\frac{8}{x}}$$

Вариант 4.

1) Дан $\triangle ABC$: $A(28; 2)$; $B(4; -5)$; $C(0; -2)$. Составить уравнения AC , медианы из т. C и найти угол между ними.

2). Исследовать систему на совместность и найти ее общее решение методом Гаусса:

$$\begin{cases} x_1 + 2x_2 - x_3 - 2x_4 = 7 \\ 2x_1 + 3x_2 - x_4 = 5 \\ x_1 + 2x_2 + x_3 + 4x_4 = -7 \end{cases}$$

Вычислить пределы:

$$3) \lim_{n \rightarrow +\infty} \frac{n^3 - 2n + 7}{3n^3 + n^2 - 1}$$

$$4) \lim_{x \rightarrow 4} \frac{2x^2 - 7x - 4}{\sqrt{9 - 2x} - \sqrt{5 - x}}$$

$$5) \lim_{x \rightarrow 0} \frac{\sin^3 2x}{5x^3}$$

Раздел 3. Примеры вопросов к контрольной работе № 2. Контрольная работа содержит 5 вопросов по 4 балла за вопрос.

Вариант 1

1. Найти $f'(x)$: $f(x) = \ln \frac{x^2 + 1}{3x} - \operatorname{arctg} \sqrt{1 - x} + x \cdot 3^{\sin^2 x}$

2. Найти $y'(0)$, $y''(0)$ для $y = (2x^3 + 1) \cdot \cos x$

3. $y = \frac{\sqrt{x} + \operatorname{arctg} x}{\cos x}$; $dy = ?$

4. Вычислить пределы по правилу Лопиталя:

а. $\lim_{x \rightarrow 2} \frac{\ln(x^2 - 3)}{x^2 - 3x + 2}$

б. $\lim_{x \rightarrow 0} \frac{8^{3x} - 7^x}{\arcsin 3x - 5x^2}$

5. Показать, что функция $y = e^{-x} \sin 3x$ удовлетворяет дифференциальному уравнению $y'' + 2y' + 10y = 0$.

Вариант 2

1. Найти $f'(x)$: $f(x) = \operatorname{tg} 2x \cdot \ln \frac{1}{x} + \frac{\arcsin \sqrt{x}}{x} + 3x^2$

2. Найти $y'(1)$, $y''(1)$ для $y = \frac{\ln x}{x^3}$

3. Тело движется по закону: $x(t) = \frac{2t^3}{3} + \frac{t^2}{2} + 3t$ вдоль оси Ox . Найти скорость и ускорение в момент времени $t = 3$.

4. Вычислить пределы по правилу Лопиталя:

а. $\lim_{x \rightarrow \pi} \frac{\cos 3x - \cos x}{\operatorname{tg}^2 2x}$

б. $\lim_{x \rightarrow 0} \frac{7^{2x} - 5^{3x}}{2x - \operatorname{arctg} 3x}$

5. Составить уравнение касательной к графику функции $y = 5x^2 - 2x + 3$, параллельной прямой $y = 5 - 12x$.

Вариант 3

1. Найти $f'(x)$: $f(x) = \log_2 \frac{\cos x}{x} - 3^{\arcsin \frac{1}{x}} + x \cdot \sin(2x - 3)$

2. Найти $y'(0)$, $y''(0)$ для $y = (4x + 3) \cdot e^{-x}$

3. $y = \frac{\frac{3}{\sqrt{2x}} - 3 \operatorname{arctg} 4x}{\ln(3x + 2)}$; $dy = ?$

4. Вычислить пределы по правилу Лопиталя:

а. $\lim_{x \rightarrow 2} \frac{\operatorname{arctg}(x^2 - 2x)}{\sin(3\pi x)}$

б. $\lim_{x \rightarrow 0} \frac{1 - \cos 10x}{e^{x^2} - 1}$

5. Показать, что функция $y = 3e^{2x} \cdot \cos 5x$ удовлетворяет дифференциальному уравнению $y'' - 4y' + 29y = 0$.

Вариант 4

1. Найти $f'(x)$: $f(x) = x \cdot \ln\left(\operatorname{tg} \frac{x}{2}\right) - 3^{\cos \frac{\pi x}{2}} + \sqrt{\frac{x-1}{x+1}}$

2. Найти $y'(0)$, $y''(0)$ для $y = e^x \cdot \sin 2x$

3. Точка движется по прямой по закону: $S(t) = 5t^2 - 10t + 1$. Определить скорость и ускорение точки в момент времени $t = 2$.

4. Вычислить пределы по правилу Лопиталя:

а. $\lim_{x \rightarrow 3} \frac{2^{\sin \pi x} - 1}{\ln(x^3 - 6x - 8)}$

б. $\lim_{x \rightarrow 0} \frac{4^x - 2^{7x}}{\operatorname{tg} 3x - x}$

5. В каких точках касательная к графику функции $y = x^3 - 12x^2 + 36x - 1$ параллельна оси Ox .

Раздел 4. Примеры вопросов к контрольной работе № 3. Контрольная работа содержит 5 вопросов по 4 балла за вопрос.

Вариант 1.

1. Найти интервалы возрастания, убывания и экстремумы функции $y = (2x + 1)e^{\frac{-x^2}{3}}$.

Вычислить интегралы:

2. $\int (3-x) \sin \frac{x}{2} dx$;

3. $\int \cos^3 3x \cdot \sin^7 3x dx$;

4. $\int \frac{3x^2 + x - 6}{x^3 + 2x^2} dx$;

5. $\int_{-1}^7 \frac{5-2x}{\sqrt{x+2}} dx$.

Вариант 2.

1. Найти интервалы возрастания, убывания и экстремумы функции $y = \frac{x^2 - 6x + 13}{x - 3}$.

Вычислить интегралы:

2. $\int (3x - 4) \cos 6x dx$;

3. $\int \cos^3 \frac{x}{2} \cdot \sin^6 \frac{x}{2} dx$

4. $\int \frac{x^2 - 3x - 7}{(x-2)(x^2+5)} dx$.

5. $\int_{-1}^2 \frac{2x+1}{\sqrt{x+2}} dx$

Вариант 3.

1. Найти промежутки выпуклости, вогнутости и точки перегиба графика функции

$$y = \frac{x}{x^2 + 1}.$$

Вычислить интегралы:

2. $\int (8x^3 - 6x^2 + x) \ln x dx;$

3. $\int \operatorname{ctg}^2 5x dx;$

4. $\int \frac{5x^2 - 2x + 1}{(3x + 1)(x^2 + 1)} dx.$

5. $\int_0^3 \frac{dx}{2 + \sqrt{x+1}}.$

Вариант 4.

1. Найти асимптоты графика функции $y = \frac{x^3 - 3x}{x^2 - 1}.$

Вычислить интегралы:

2. $\int (2x + 1)e^{4x} dx;$

3. $\int \cos^4 2x \cdot \sin^5 2x dx;$

4. $\int \frac{2x^2 + 3x - 12}{x^3 - 4x^2} dx.$

5. $\int_4^9 \frac{\sqrt{x}}{1 - \sqrt{x}} dx$

2 СЕМЕСТР

Раздел 5. Примеры вопросов к контрольной работе № 4. Контрольная работа содержит 5 вопросов по 4 балла за вопрос.

Вариант 1.

1. Найти dz если $z = \frac{\operatorname{tg}^3 3x}{\sqrt{y}}$

2. Найти $\frac{dz}{dx}$ если $z = \ln(e^x - e^y)$, где $y = \operatorname{ctg} 5x$.

3. Найти производную функции $u = \operatorname{arctg} \frac{xy}{z}$ в точке $M(1;2;2)$ в направлении идущем из точки M в точку $N(2;3;-3)$

4. Найти $g\ddot{r}adu$ в точке $M(1;0;-3)$ его длину и направление, если $u = \ln(x^2 + y^2) + xyz$

5. Найти экстремумы функции $z = -3x + xy - x^2 + 3y - y^2 + 1$

Вариант 2.

1. Найти du в точке $M(2;-1;2)$ если $u = \operatorname{arctg} \frac{y}{x} + zx$

2. Найти $\frac{\partial z}{\partial u}$ и $\frac{\partial z}{\partial v}$ если $z = x^2 \ln y$, где $x = \frac{u}{v}$, $y = 3u - 2v$.

3. Найти производную функции $u = \frac{\cos^2 y}{5x - 2z}$ в точке $M(1; \frac{\pi}{4}; 2)$ в направлении составляющем равные острые углы с осями координат.
4. Найти величину наибольшей скорости изменения функции $u = x^2 + 2y^2 + 3z^2 - 3x - 2y - 6z$ в точке $M(1; 1; 1)$.
5. Найти экстремумы функции $z = 6x - 4y - x^2 - y^2 + 10$

Вариант 3.

1. Найти dz если $z = \arctg \sqrt{x^y}$.
2. Найти $\frac{dz}{dx}$ если $z = \operatorname{tg} \frac{\sqrt{2y}}{x}$, где $y = 5^{-x}$.
3. Найти производную функции $u = \frac{3z}{x^2 + y^2 + z^2}$ в точке $M(1; -1; 1)$ в направлении вектора $2\vec{i} + \vec{j} - 2\vec{k}$.
4. Найти $\operatorname{grad} u$ в точке $M(1; 1; -2)$ его длину и направление, если $u = \ln(2x + y) + x^3 y z^2$.
5. Найти экстремумы функции $z = x^2 + xy + y^2 - 6x - 9y$.

Вариант 4.

1. Найти dz если $z = \ln(y + \sqrt{x^2 + y})$.
2. Найти $\frac{\partial z}{\partial u}$ и $\frac{\partial z}{\partial v}$ если $z = \sin^2(2x + 3y)$, где $x = \frac{u+1}{v}$, $y = u \cos v$.
3. Найти производную функции $u = e^{3x - \sin \pi y}$ в точке $M(-1; 0)$ в направлении идущем из точки M в точку $N(3; 4)$.
4. Найти $\operatorname{grad} u$ в точке $M(2; 2; 1)$ его длину и направление, если $u = \ln(x^2 + y^2 - z^2 + 1)$.
5. Найти экстремумы функции $z = 4x - 4y - x^2 - y^2$.

Раздел 6. Примеры вопросов к контрольной работе № 5. Контрольная работа содержит 5 вопросов по 4 балла за вопрос.

Вариант 1

Изменить порядок интегрирования:

1. $\int_{-1}^1 dx \int_{-\sqrt{1-x^2}}^{1-x^2} f(x; y) dy$.

$$2. \int_1^e dy \int_{\ln y}^{e+1-y} f(x, y) dx$$

Вычислить:

$$3. \iint_D (2x - y) dx dy, \quad D: \quad y = x^2; y = x; x = 2.$$

$$4. \iint_D \left(1 + \frac{y^2}{x^2}\right) dx dy, \quad D: \quad x^2 + y^2 \geq \pi; x^2 + y^2 \leq 4\pi; y \geq 0; y \leq x.$$

$$5. \text{Найти площадь области, ограниченной линиями: } x + y^2 = 1; \quad y + 2x + 1 = 0.$$

Вариант 2

Изменить порядок интегрирования:

$$1. \int_{-1}^1 dy \int_{y^2-1}^{1-y^2} f(x; y) dx.$$

$$2. \int_0^1 dx \int_{2x}^{\sqrt{5-x^2}} f(x, y) dy$$

Вычислить:

$$3. \iint_D (x - y) dx dy, \quad D: \quad y = 2 - x^2; y = 2x - 1; x \geq 0.$$

$$4. \iint_D \frac{dx dy}{x^2 + y^2 + 1}, \quad D: \quad x^2 + y^2 \leq 1; x \geq 0.$$

$$5. \text{Найти площадь области, ограниченной линиями: } x + y = 1; \quad x - 1 = 0; \quad y = e^x.$$

Вариант 3

Изменить порядок интегрирования:

$$1. \int_0^1 dx \int_x^{2-x^2} f(x; y) dy.$$

$$2. \int_0^3 dy \int_4^{\sqrt{25-y^2}} f(x, y) dx$$

Вычислить:

$$3. \iint_D (x + 2y) dx dy, \quad D: \quad y = x; 2y = x; x = 2.$$

$$4. \iint_D (x^2 + y^2) dx dy, \quad D: \quad x^2 + y^2 \leq 2x.$$

$$5. \text{Найти площадь области, ограниченной линиями: } y^2 = 1 + x; \quad y - x + 1 = 0.$$

Вариант 4

Изменить порядок интегрирования:

$$1. \int_0^2 dy \int_{2-y}^{4-y^2} f(x; y) dx$$

$$2. \int_0^1 dx \int_{-\sqrt{2x-x^2}}^{\sqrt{2x}} f(x, y) dy$$

Вычислить:

$$3. \iint_D (x+y) dx dy, \quad D: y=x; y+x=4; x=0.$$

$$4. \iint_D \sqrt{x^2+y^2} dx dy, \quad D: x^2+y^2 \geq 1; x^2+y^2 \leq 4.$$

5. Найти площадь области, ограниченной линиями: $y=2-x^2$; $y=x$; $x \geq 0$.

Раздел 7. Примеры вопросов к контрольной работе № 6. Контрольная работа содержит 5 вопросов по 4 балла за вопрос.

Вариант 1

$$1. \text{ Вычислить: } \int_l (x^2 - y^2) dx + xy dy, \text{ если } l: \text{ прямая } AB, A(1;1), B(3;4)$$

$$2. \text{ Вычислить по формуле Грина: } \oint_C xy dx + y^2 dy, \text{ если } C: x^2 + y^2 = 4$$

$$3. \text{ Вычислить: } \iint_D (x-y) dx dy, \text{ если } D: x+y=2; y=x; y=0$$

$$4. \text{ Вычислить по формуле Грина: } \oint_C x^2 y dx - xy^2 dy, \text{ если } C: x^2 + y^2 = 1$$

$$5. \text{ Вычислить: } \int_{(0;0)}^{(2;2)} (y^2 + 2xy) dx + (2xy + x^2) dy$$

Вариант 2

$$1. \text{ Вычислить: } \int_l 2xy dx - x^2 dy, \text{ если } l: x=2y^2 \text{ от точки } O(0;0) \text{ до точки } A(2;1)$$

$$2. \text{ Вычислить по формуле Грина: } \oint_C 2xy dy - y^2 dx, \text{ если } C: x^2 + y^2 = R^2$$

$$3. \text{ Вычислить: } \int_l \frac{dx}{y^2} + x^2 dy, \text{ если } l: y = \frac{1}{x} \text{ от точки } A(1;1) \text{ до точки } B(4;1/4)..$$

$$4. \text{ Вычислить по формуле Грина: } \oint_C x^3 dx + xy dy, \text{ если } C: x^2 + y^2 = R^2$$

$$5. \text{ Вычислить: } \int_{(1;2)}^{(3;4)} \frac{y}{x} dx + (y + \ln x) dy$$

Вариант 3

$$1. \text{ Вычислить: } \int_l x^2 dx + \frac{dy}{y^2}, \quad l: y = \frac{1}{x} \text{ от точки } A(1;1) \text{ до точки } B(5;1/5)$$

2. Вычислить по формуле Грина: $\oint_C (x + 2y^3)dx + (3y^2 - y)dy$, если $C: x^2 + y^2 = 1$
3. Вычислить: $\int_l \cos^3 x dx + y dy$, если $l: y = \sin x$ от точки $A(0;0)$ до точки $B\left(\frac{\pi}{2}; 1\right)$.
4. Вычислить по формуле Грина: $\oint_C (x + 2x^2)dx - (3x^3 + y)dy$, если $C: x^2 + y^2 = 4$
5. Вычислить: $\int_{(2;3)}^{(3;4)} (6xy^2 + 2x^3)dx + (6x^2y + 3y^2)dy$

3 СЕМЕСТР

Раздел 8. Примеры вопросов к контрольной работе № 7. Контрольная работа содержит 5 вопросов по 4 балла за вопрос.

Вариант № 1

- 1) $(\sqrt{xy} - x)dy + ydx = 0, y(1) = 1$
- 2) $y' - y \operatorname{tg} x = \frac{1}{\cos^3 x}$
- 3) $(e^x \sin y + x)dx + (e^x \cos y + y)dy = 0$
- 4) $2x + 2xy^2 + \sqrt{2 - x^2} y' = 0$
- 5) $(1 - x^2 y)dx + x^2 (y - x)dy = 0$

Вариант № 2

- 1) $y' = \frac{ye^x + y}{x}, y(1) = 0$
- 2) $y' - y \operatorname{tg} x = \frac{1}{\cos x}$
- 3) $\frac{y}{x} dx + (y^3 + \ln x) dy = 0$
- 4) $2x dx - y dy = yx^2 dy - xy^2 dx$
- 5) $(2e^x + y^4) dy - ye^x dx = 0$

Вариант № 3

- 1) $xy' - y + \sqrt{x^2 + y^2} = 0, y(1) = 0$
- 2) $xy' + y - e^x = 0$
- 3) $\frac{3x^2}{\sqrt{y}} dx + \left(\ln y - \frac{x^3}{2\sqrt{y^3}} \right) dy = 0$
- 4) $(1 + e^x)yy' = e^x$
- 5) $(x^2 \cos x - y)dx + xdy = 0$

Вариант № 4

- 1) $y' = \frac{x + y}{x - y}, y(1) = 0$
- 2) $xy'(x - 1) + y = x^2(2x - 1)$
- 3) $(x \cos 2y + 1)dx - x^2 \sin 2y dy = 0$
- 4) $3(x^2 y + y)dy + \sqrt{2 + y^2} dx = 0$
- 5) $(y + \ln x)dx - xdy = 0$

Раздел 9, 10. Примеры вопросов к контрольной работе № 8. Контрольная работа содержит 5 вопросов 4 балла за вопрос.

Вариант № 1

1. $4y^3 y'' = y^4 - 1; y(0) = \sqrt{2}; y'(0) = \frac{1}{2\sqrt{2}}.$
2. $y'' x \ln x = y'$
3. $y'' - 4y' + 4y = -e^{2x} \sin 6x$
4. $y'' - 2y' + y = e^x \ln x$
5. $\begin{cases} x' = x - 3y, \\ y' = 3x + y. \end{cases}$

Вариант № 2

1. $y'' + 2 \sin y \cos^3 y = 0; y(0) = 0; y'(0) = 1$
2. $y'' - y' = 2x + 3;$
3. $y'' - 2y' + 2y = (6x - 11)e^{-x}$
4. $y'' + 4y = \frac{1}{\cos 2x}$
5. $\begin{cases} x' + x - 8y = 0, \\ y' - x - y = 0. \end{cases}$

Вариант № 3

1. $y'' \cdot y^3 + 49 = 0, y(3) = -7; y'(3) = -1.$
2. $y'' \cdot \operatorname{ctg} 2x + 2y' = 0$
3. $y'' + 2y' = 6e^x (\sin x + \cos x);$
4. $y'' - 2y' + y = 3e^x \sqrt{x-1}.$
5. $\begin{cases} x' = -7x + y, \\ y' = -5y - 2x. \end{cases}$

Вариант № 4

1. $y'' + 8 \sin y \cdot \cos^3 y = 0, y(0) = 0; y'(0) = 2.$
2. $y'' + \frac{2x}{x^2 + 1} y' = 2x$
3. $y'' + 3y' + 2y = (1 - 2x)e^{-x}$
4. $y'' + 16y = \operatorname{ctg} 4x$
5. $\begin{cases} x' = 2y - 3x, \\ y' = y - 2x. \end{cases}$

Раздел 11. Примеры вопросов к контрольной работе № 9. Контрольная работа содержит 5 вопросов по 4 балла за вопрос.

Вариант 1.

Исследовать ряды на сходимость

1.
$$\sum_{n=1}^{\infty} \frac{\sqrt[4]{n^3}}{\sqrt{n^3+3}}$$

2.
$$\sum_{n=1}^{\infty} \frac{1}{(3n+2) \cdot \ln^2(3n+2)}$$

Исследовать на абсолютную и условную сходимость

3.
$$\sum_{n=1}^{\infty} (-1)^n \frac{n}{(n+1)(n+2)(n+3)}$$

4.
$$\sum_{n=1}^{\infty} (-1)^{n+1} \frac{2n+1}{n^2+1}$$

5. Найти область сходимости степенного ряда:
$$\sum_{n=1}^{\infty} \frac{(x-7)^{2n}}{4^n \cdot \sqrt{n(n+1)}}$$

Вариант 2.

Исследовать ряды на сходимость

1.
$$\sum_{n=1}^{\infty} \frac{4n-3}{\sqrt{2n^3+1}}$$

2.
$$\sum_{n=1}^{\infty} \frac{10n+1}{(3n+2)!}$$

Исследовать на абсолютную и условную сходимость

3.
$$\sum_{n=1}^{\infty} (-1)^n \frac{2n+1}{2^n}$$

4.
$$\sum_{n=2}^{\infty} (-1)^{n+1} \frac{2}{n \ln n}$$

5. Найти область сходимости степенного ряда
$$\sum_{n=1}^{\infty} \frac{(x+5)^n}{(n+1) \cdot \ln(n+1)}$$

Вариант 3.

Исследовать ряды на сходимость

1.
$$\sum_{n=1}^{\infty} \frac{4n+7}{3n^3+n}$$

2.
$$\sum_{n=1}^{\infty} \frac{1}{(8n-3) \cdot \sqrt{\ln(8n-3)}}$$

Исследовать на абсолютную и условную сходимость

3.
$$\sum_{n=1}^{\infty} (-1)^n \frac{3n+2}{5^n}.$$

4.
$$\sum_{n=1}^{\infty} (-1)^n \frac{5n+1}{\sqrt{4n^3+7}}.$$

5. Найти область сходимости степенного ряда
$$\sum_{n=1}^{\infty} \frac{(-1)^n (x-3)^n}{5^n \cdot (n+1)}$$

Вариант 4.

Исследовать ряды на сходимость

1.
$$\sum_{n=1}^{\infty} \frac{4^{n-1}}{5n-2}.$$

2.
$$\sum_{n=1}^{\infty} \frac{\sqrt{\operatorname{arctg}(3n+2)}}{1+(3n+2)^2}.$$

Исследовать на абсолютную и условную сходимость

3.
$$\sum_{n=1}^{\infty} (-1)^n \frac{7n+3}{n(9n+2)}.$$

4.
$$\sum_{n=1}^{\infty} (-1)^n \frac{1}{\ln(n+1)}.$$

5. Найти область сходимости степенного ряда
$$\sum_{n=1}^{\infty} \frac{(x+2)^n}{(4n+1) \cdot 4^n}$$

4 СЕМЕСТР

Раздел 12. Примеры вопросов к контрольной работе № 10. Контрольная работа содержит 5 вопросов по 6 баллов за вопрос.

Вариант 1

- 1) Сколько четырехзначных чисел, делящихся на 5, можно составить из цифр $\{0,1,4,5,9\}$, если каждое число не должно содержать одинаковых цифр?
- 2) В цехе работают 6 мужчин и 4 женщины. По табельным номерам наудачу отобрали 7 человек. Найти вероятность того, что среди отобранных лиц окажутся 3 женщины.
- 3) Три стрелка стреляют по одной мишени. Первый попадает с вероятностью $p_1 = 0,8$, второй – $p_2 = 0,7$, третий – $p_3 = 0,6$. Найти вероятность того, что при одном залпе в мишень попадет хотя бы один стрелок.
- 4) В первой коробке находится 20 батареек для фонарика, из них 18 годных к употреблению. Во второй коробке – 10 батареек, из них – 9 годных. Из второй коробки наудачу взяли 2 батарейки и переложили в первую. Найти вероятность того, что батарейка, наудачу извлеченная из первой коробки, будет годной.

5) Вероятность попадания мячом в корзину для данного баскетболиста равна 0,8. Игрок делает три броска. Какова вероятность того, что все три раза он попал?

Вариант 2

- 1) Игральная кость подбрасывается один раз. Найти вероятность того, что число выпавших очков кратно трем.
- 2) Из водоема, в котором находится 10 рыб, вылавливают 6 рыб, помечают и выпускают их обратно. Найти вероятность того, что второй улов того же объема содержит 4 меченые рыбы.
- 3) В урне 12 шаров, из которых 7 белых. Наудачу вытаскивается один шар, а затем возвращается обратно в урну. Найти вероятность хотя бы одного извлечения белого шара, если шар извлекали дважды.
- 4) В пирамиде установлены 15 винтовок, 10 из них снабжены оптическим прицелом. При стрельбе из винтовки с оптическим прицелом вероятность поражения мишени – 0,9, а при стрельбе из обычной винтовки – 0,7. Какова вероятность того, что стрелок поразил мишень из наудачу взятой винтовки? Найти также вероятность того, что мишень поражена из винтовки с оптическим прицелом.
- 5) Вероятность появления события в каждом из 3000 независимых испытаний равна 0,75. Найти вероятность того, что событие появится не менее 1480 раз.

Раздел 12. Примеры вопросов к контрольной работе № 11. Контрольная работа содержит 5 вопросов по 6 баллов за вопрос.

Вариант 1

1) Случайная величина ξ имеет ряд распределения:

ξ	-4	-2	0	1	2
p	0,1	0,2	0,3	0,3	0,1

Найти математическое ожидание $M[\xi]$, дисперсию $D[\xi]$, функцию распределения $F(x)$.

2) В ящике 7 белых шаров и 3 черных. Наудачу берут 2 шара. Случайная величина ξ – число черных шаров среди взятых. Построить вероятностный ряд для ξ . Найти ее $M[\xi]$ и $D[\xi]$.

3) Плотность распределения вероятностей случайной величины ξ имеет вид:

$$f(x) = \begin{cases} 2(x - 1), & x \in [1; 2] \\ 0, & x \notin [1; 2] \end{cases}$$

Найти: функцию распределения вероятностей $F(x)$ и ее график, $M[\xi]$, $D[\xi]$, $P(1,5 < \xi < 3)$.

4) Случайная величина ξ распределена равномерно на $[1; 7]$. Написать $f(x)$ и $F(x)$. Найти $M[\xi]$ и $D[\xi]$. Вычислить $P(0 \leq \xi \leq 4)$.

5) Случайная величина ξ распределена нормально с математическим ожиданием $M[\xi] = 0$ и дисперсией $D[\xi] = 3$. Написать функцию плотности распределения вероятностей $f(x)$ и вычислить $P(-1 \leq \xi \leq 3)$.

Вариант 2

1) Случайная величина ξ имеет ряд распределения:

ξ	1	3	4	6	7
p	0,1	0,1	0,3	0,4	0,1

Найти математическое ожидание $M[\xi]$, дисперсию $D[\xi]$, функцию распределения $F(x)$

2) В ящике 6 белых шаров и 4 черных. Наудачу берут 2 шара. Случайная величина ξ – число черных шаров среди взятых. Построить вероятностный ряд для ξ . Найти ее $M[\xi]$ и $D[\xi]$.

3) Плотность распределения вероятностей случайной величины ξ имеет вид:

$$f(x) = \begin{cases} 2 - \frac{x}{2}, & x \in [2; 4] \\ 0, & x \notin [2; 4] \end{cases}$$

Найти: функцию распределения вероятностей $F(x)$ и ее график, $M[\xi]$, $D[\xi]$, $P(3 < \xi < 5)$.

4) Случайная величина ξ распределена нормально с математическим ожиданием $M[\xi] = 0$ и дисперсией $D[\xi] = 4$. Написать функцию плотности распределения вероятностей $f(x)$ и вычислить $P(-2 \leq \xi \leq 4)$

5) Случайная величина ξ распределена равномерно на $[2; 10]$. Написать $f(x)$ и $F(x)$. Найти $M[\xi]$ и $D[\xi]$. Вычислить $P(1 \leq \xi \leq 5)$.

Раздел 13. Примеры вопросов к контрольной работе № 12. Контрольная работа содержит 4 вопроса по 10 баллов за вопрос.

Вариант 1

1. По заданной выборке

45	46	58	59	47	55	58	46	45
38	40	41	62	43	61	40	42	50
58	41	51	44	47	47	47		

- 1) составить вариационный ряд;
- 2) вычислить относительные частоты;
- 3) построить полигон относительных частот;
- 4) составить эмпирическую функцию распределения;
- 5) построить график эмпирической функции распределения;
- 6) найти оценки математического ожидания, дисперсии и среднеквадратичного отклонения ($\bar{x}_e, D_e, \sigma = \sqrt{D_e}, S^2, S = \sqrt{S^2}$).

2. По заданной выборке

1,0	1,1	1,3	0,9	1,2	1,1	0,8	1,0	1,2
-----	-----	-----	-----	-----	-----	-----	-----	-----

- 1) составить вариационный ряд;
- 2) построить доверительные интервалы при $\gamma = 0,95$ для
 - а) математического ожидания при известной дисперсии $\sigma = S$;
 - б) математического ожидания при неизвестной дисперсии;
 - в) среднеквадратичного отклонения.

3. По двум независимым выборкам, объемы которых $n = 12$ и $m = 16$, извлеченным из нормальных генеральных совокупностей X и Y с неизвестными дисперсиями, найдены исправленные дисперсии: $s_x^2 = 9,52$ и $s_y^2 = 4,1$. При уровне значимости $0,05$ проверить гипотезу $H_0 : D[X] = D[Y]$ при конкурирующей гипотезе $H_1 : D[X] > D[Y]$.

4. Средняя производительность машины составляет 200 единиц/час, с $\sigma = \sqrt{D[\xi]}\sigma = 20$ единиц/час. Предложено усовершенствование машины. Произведено 9 опытов на усовершенствованных образцах, средняя производительность составила 215 единиц/час. С уровнем значимости $\alpha = 0,01$ проверьте, значимо ли повышение производительности.

Вариант 2

1. По заданной выборке

7	4	9	13	9	9	13	9	11
11	11	5	12	9	10	15	14	10
10	12	8	10	11	10	4		

- 1) составить вариационный ряд;
- 2) вычислить относительные частоты;
- 3) построить полигон относительных частот;
- 4) составить эмпирическую функцию распределения;
- 5) построить график эмпирической функции распределения;
- 6) найти оценки математического ожидания, дисперсии и среднеквадратичного отклонения ($\bar{x}_e, D_e, \sigma = \sqrt{D_e}, S^2, S = \sqrt{S^2}$).

2. По заданной выборке

2,0	2,1	2,5	1,9	2,3	2,4	2,2	2,3
-----	-----	-----	-----	-----	-----	-----	-----

- 1) составить вариационный ряд;
- 2) построить доверительные интервалы при $\gamma = 0,95$ для
 - а) математического ожидания при известной дисперсии $\sigma = S$;
 - б) математического ожидания при неизвестной дисперсии;
 - в) среднеквадратичного отклонения.

3. Автомат, работающий со стандартным отклонением $\sigma = 1$ г, фасует чай в пакеты со средним весом $a = 100$ г. В случайной выборке объемом $n = 25$ пакетов средний вес $\bar{X} = 101,5$ г. Надо ли отрегулировать автомат? Доверительная вероятность $\gamma = 0,95$.

4. Средняя производительность машины составляет 200 единиц/час, с $\sigma = \sqrt{D[\xi]} = 18$ единиц/час. Предложено усовершенствование машины. Произведено 10 опытов на усовершенствованных образцах, средняя производительность составила 200 единиц/час. С уровнем значимости $\alpha = 0,01$ проверьте, значимо ли повышение производительности.

8.2. Вопросы для итогового контроля освоения дисциплины

(1 семестр – зачет с оценкой, 2 семестр – экзамен, 3 семестр – экзамен, 4 семестр - зачет)

8.2.1. Примеры контрольных вопросов для итогового контроля освоения дисциплины (1 семестр – зачет с оценкой)

Билет для зачета с оценкой включает контрольные вопросы по разделам 1-4 рабочей программы дисциплины и содержит 8 вопросов. 1 вопрос – 5 баллов, 2 вопрос – 5 баллов, 3

вопрос – 5 баллов, 4 вопрос – 5 баллов, 5 вопрос – 5 баллов, 6 вопрос – 5 баллов, 7 вопрос – 5 баллов, 8 вопрос – 5 баллов

1. Векторы: координаты, проекция вектора на ось, направляющие косинусы.
2. Линейные операции над векторами.
3. Скалярное и Векторное произведение двух векторов, их свойства.
4. Смешанное произведение трех векторов и его свойства.
5. Прямая на плоскости. Различные виды уравнения прямой на плоскости.
6. Кривые второго порядка.
7. Уравнение плоскости.
8. Уравнение прямой в пространстве.
9. Комплексные числа, действия с комплексными числами.
10. Многочлены. Основная теорема алгебры. Разложение многочлена на множители.
11. Рациональные дроби. Разложение рациональных дробей на сумму простейших дробей.
12. Матрицы, операции над матрицами.
13. Элементарные преобразования строк матрицы.
14. Приведение матрицы к ступенчатому виду и виду Гаусса.
15. Ранг матрицы. Ранг системы векторов.
16. Определитель квадратной матрицы, его свойства, методы вычисления.
17. Обратная матрица: свойства, способы построения.
18. Совместность и определенность системы линейных алгебраических уравнений. Теорема Кронекера-Капелли.
19. Решение систем линейных алгебраических уравнений с помощью обратной матрицы.
20. Решение систем линейных алгебраических уравнений с помощью правила Крамера.
21. Решение систем линейных алгебраических уравнений методом Гаусса.
22. Линейная однородная система алгебраических уравнений, ее фундаментальная система решений. Связь решений линейных однородных и неоднородных систем.
23. Собственные значения, собственные векторы матрицы.
24. Присоединенные векторы матрицы.
25. Последовательность. Предел числовой последовательности. Функция. Способы задания функции.
26. Предел функции в точке. Односторонние пределы. Предел функции на бесконечности.
27. Непрерывность функции. Точки разрыва функции и их классификация.
28. Производная функции: определение, геометрический смысл.
29. Правила вычисления производной.
30. Производная сложной функции.
31. Производные высших порядков.
32. Дифференцируемость функции. Теоремы о связи дифференцируемости с непрерывностью и с существованием производной.
33. Дифференциал функции и его геометрический смысл. Инвариантность формы первого дифференциала.
34. Раскрытие неопределенностей (правило Лопиталья).
35. Исследование функции: область определения, четность (нечетность), точки пересечения с координатными осями, промежутки знакопостоянства, непрерывность, точки разрыва.
36. Асимптоты графика функции.

37. Достаточные условия монотонности функции.
38. Достаточные условия экстремумов функции.
39. Достаточные условия выпуклости, вогнутости, точки перегиба графика функции.
40. Общая схема исследования функции и построение графика.
41. Первообразная. Неопределенный интеграл. Теорема об общем виде первообразных.
42. Основные свойства неопределенного интеграла.
43. Таблица основных интегралов.
44. Методы интегрирования: табличный, разложения.
45. Интегрирование подведением под знак дифференциала.
46. Интегрирование с помощью замены переменной.
47. Определенный интеграл: определение, свойства.
48. Формула Ньютона - Лейбница.
49. Вычисление определенного интеграла с помощью замены переменной.
50. Некоторые приложения определенного интеграла.
51. Интегралы с бесконечными пределами: определения, свойства.

8.2.2. Примеры контрольных вопросов для итогового контроля освоения дисциплины (2 семестр – экзамен)

Экзаменационный билет включает контрольные вопросы по разделам 5-7 рабочей программы дисциплины и содержит 8 вопросов. 1 вопрос – 5 баллов, 2 вопрос – 5 баллов, 3 вопрос – 5 баллов, 4 вопрос – 5 баллов, 5 вопрос – 5 баллов, 6 вопрос – 5 баллов, 7 вопрос – 5 баллов, 8 вопрос – 5 баллов

1. Функции нескольких переменных: область определения, линии уровня, геометрическая интерпретация.
2. Предел функции в точке, частные производные первого и второго порядков функции нескольких переменных.
3. Частные производные первого порядка.
4. Частные производные второго порядка.
5. Полный дифференциал (для функции двух переменных).
6. Производная сложной функции.
7. Производная функции по направлению.
8. Градиент функции и его свойства.
9. Экстремумы функции двух переменных: необходимое и достаточное условия экстремума.
10. Условный экстремум (метод множителей Лагранжа).
11. Наибольшее и наименьшее значения функции в замкнутой области.

8.2.3. Примеры контрольных вопросов для итогового контроля освоения дисциплины (3 семестр – экзамен)

Экзаменационный билет включает контрольные вопросы по разделам 8-11 рабочей программы дисциплины и содержит 8 вопросов. 1 вопрос – 5 баллов, 2 вопрос – 5 баллов, 3 вопрос – 5 баллов, 4 вопрос – 5 баллов, 5 вопрос – 5 баллов, 6 вопрос – 5 баллов, 7 вопрос – 5 баллов, 8 вопрос – 5 баллов

1. Дифференциальные уравнения: определения, порядок, решение, общее решение.
2. Примеры задач, приводящих к дифференциальным уравнениям.
3. Дифференциальные уравнения первого порядка с разделяющимися переменными.
4. Однородные дифференциальные уравнения первого порядка.
5. Линейные дифференциальные уравнения первого порядка.
6. Линейные дифференциальные уравнения второго порядка с переменными коэффициентами: свойства решений, структура общего решения.
7. Линейные однородные дифференциальные уравнения второго порядка с постоянными коэффициентами (метод Эйлера).
8. Линейные неоднородные дифференциальные уравнения второго порядка с постоянными коэффициентами (метод вариации).
9. Линейные неоднородные дифференциальные уравнения второго порядка с постоянными коэффициентами. Метод подбора в случае правой части вида квазимногочлена.
10. Основные уравнения математической физики.
11. Числовые ряды: основные понятия, свойства сходящихся рядов.
12. Необходимый признак сходимости.
13. Гармонический ряд. Ряды Дирихле.
14. Признаки сравнения рядов с положительными членами.
15. Признак Даламбера.
16. Интегральный и радикальный признаки Коши.
17. Знакопередающиеся ряды: признак Лейбница.
18. Знакопеременные ряды: абсолютная и условная сходимости.
19. Признак абсолютной сходимости.
20. Свойства абсолютно и условно сходящихся рядов.
21. Степенные ряды: радиус, интервал, область сходимости.
22. Свойства степенных рядов.
23. Ряды Тейлора и Маклорена: свойства, основные разложения.
24. Разложение функции в ряд Маклорена с помощью основных разложений.
25. Ряды Фурье: определение, свойства.
26. Разложение периодической функции в ряд Фурье.
27. Разложение непериодической функции в ряд Фурье.

8.2.4. Примеры контрольных вопросов для итогового контроля освоения дисциплины (4 семестр – зачет)

Итоговый контроль по дисциплине не предусмотрен

Фонд оценочных средств приведен в виде отдельного документа, являющегося неотъемлемой частью основной образовательной программы.

8.3. Структура и примеры билетов для экзамена

1 СЕМЕСТР

Зачет с оценкой по дисциплине «Математика» проводится в 1 семестре и включает контрольные вопросы по разделам 1-4 рабочей программы дисциплины. Билет для зачета с оценкой состоит из 8 вопросов, относящихся к указанным разделам.

<p>«Утверждаю» Зав. Кафедрой высшей математики</p> <p>_____ Рудаковская Е.Г. «__» _____ 20__ г.</p>	<p>Министерство науки и высшего образования РФ</p>
	<p>Российский химико-технологический университет имени Д. И. Менделеева</p>
	<p>Кафедра высшей математики</p>
	<p>28.03.02 Наноинженерия</p>
	<p>Математика</p>
<p>БИЛЕТ № 1</p>	
<p>1. Теорема о свойствах интеграла с переменным верхним пределом.</p> <p>2. Свойства пределов, связанные с неравенствами.</p> <p>3. Вычислить $\lim_{x \rightarrow 0} (1-x)^{7/x}$</p> <p>4. $y = \operatorname{arctg} \ln x \cdot \operatorname{ctg} 5^x$, $y' = ?$</p> <p>5. Найти интервалы возрастания и убывания функции $y = 2x^3 - 21x^2 - 48x + 8$</p> <p>6. Найти $\int \frac{(x+2)dx}{(x-1)(x+8)}$</p> <p>7. Вычислить $\int_{-2}^0 (x^2 + 2)e^{x/2} dx$</p> <p>8. Вычислить $\int_{\pi}^{2\pi} \frac{1 - \cos x}{(x - \sin x)^2} dx$</p>	

<p>«Утверждаю» Зав. Кафедрой высшей математики</p> <p>_____ Рудаковская Е.Г. «__» _____ 20__ г.</p>	<p>Министерство науки и высшего образования РФ</p>
	<p>Российский химико-технологический университет имени Д. И. Менделеева</p>
	<p>Кафедра высшей математики</p>
	<p>28.03.02 Наноинженерия</p>
	<p>Математика</p>
<p>БИЛЕТ № 2</p>	
<p>1. Необходимое и достаточное условие существования асимптот функции (с доказательством).</p> <p>2. Приложение определенных интегралов.</p> <p>3. Вычислить: $\lim_{x \rightarrow 0} \frac{\operatorname{tg} x}{2x}$</p> <p>4. $y = \log_3(5x^2 - 3)$, $y' = ?$</p> <p>5. Найти интервалы выпуклости и вогнутости функции $y = 3x^3 - 5x^2 + 2$</p> <p>6. Найти: $\int \frac{x}{x^2 + 9} dx$</p> <p>7. Найти: $\int \operatorname{ctg} x dx$</p> <p>8. Вычислить площадь фигуры, ограниченной линиями: $S = ?$, $y = x^3$, $x = 1$, $y = 0$</p>	

2 СЕМЕСТР

Экзамен по дисциплине «Математика» проводится во 2 семестре и включает контрольные вопросы по разделам 5-7 рабочей программы дисциплины. Билет для экзамена состоит из 8 вопросов, относящихся к указанным разделам.

«Утверждаю» Зав. Кафедрой высшей математики _____ Рудаковская Е.Г. «__» _____ 20__ г.	Министерство науки и высшего образования РФ
	Российский химико-технологический университет имени Д. И. Менделеева
	Кафедра высшей математики
	28.03.02 Наноинженерия
	Математика
БИЛЕТ № 1	
1. Теорема о производной сложной функции нескольких переменных (с док-вом). 2. Формула для вычисления площади области $D: a \leq x \leq b, y_1(x) \leq y \leq y_2(x)$ 3. Найти $\frac{\partial z(A)}{\partial \bar{l}}$, если $z = (2x - 1)y^2 + \frac{y}{x}$, $\bar{l} = (3; 4), A(1; 2)$ 4. Найти $\overline{grad}z(M)$, если $z = y^3 \sin 2x$, $M\left(\frac{\pi}{4}; 2\right)$ 5. Изменить порядок интегрирования: $\int_{-1}^0 dx \int_{-2x}^2 f(x; y) dy$ 6. Вычислить интеграл: $\iint_D (2 - x) dx dy, D: y + x = 2, y = x, x = 2$. 7. Вычислить работу силы $\vec{F} = (2y - x)\vec{i} + (2y + x)\vec{j}$ при перемещении точки по прямой от точки $A(0; 3)$ до точки $B(1; 5)$. 8. Вычислить интеграл по формуле Грина: $\oint_C (5x + 2xy) dx + (4y - 2x^2) dy, C: x = 0, y = 1, y = x$.	

«Утверждаю» Зав. Кафедрой высшей математики _____ Рудаковская Е.Г. «__» _____ 20__ г.	Министерство науки и высшего образования РФ
	Российский химико-технологический университет имени Д. И. Менделеева
	Кафедра высшей математики
	28.03.02 Наноинженерия
	Математика
БИЛЕТ № 2	
1. Теорема о среднем значении для двойного интеграла (с доказательством). 2. Дифференциал второго порядка функции $z = f(x, y)$. 3. Найти полную производную $\frac{dz}{dt}$, если $z = \ln(e^{2t} + 4\sqrt{x} - \sin y)$ и $x = t \operatorname{tg} t, y = ct \operatorname{tg} t$.	

4. Найти $\frac{\partial z(A)}{\partial l}$, если $z = (2x - 1)y^2 + \frac{y}{1+x}$, $\vec{l} = (3; 4)$, $A(1; 2)$
5. Изменить порядок интегрирования: $\int_0^1 dx \int_0^x f(x; y) dy + \int_1^2 dx \int_0^{2-x} f(x; y) dy$
6. Вычислить интеграл: $\iint_D (x+1) dx dy$, $D: y + x = 2, y = x, x = 2$.
7. Вычислить работу силы $\vec{F} = (3y - 2x)\vec{i} + (x + 2y)\vec{j}$ при перемещении точки вдоль дуги параболы $y = 5x - 2x^2 + 1$ от точки $A(0; 1)$ до точки $B(1; 4)$.
8. Вычислить: $\int_{A(1; 0)}^{B(3; 2)} (6x - 2y) dx + (3y - 2x) dy$.

3 СЕМЕСТР

Экзамен по дисциплине «Математика» проводится в 3 семестре и включает контрольные вопросы по разделам 8-11 рабочей программы дисциплины. Билет для экзамена состоит из 8 вопросов, относящихся к указанным разделам.

«Утверждаю» Зав. Кафедрой высшей математики _____ Рудаковская Е.Г. «__» _____ 20__ г.	Министерство науки и высшего образования РФ
	Российский химико-технологический университет имени Д. И. Менделеева
	Кафедра высшей математики
	28.03.02 Наноинженерия
	Математика

БИЛЕТ № 1

1. Построение общего решения ЛОДУ II-го порядка с постоянными коэффициентами в случае кратных корней характеристического уравнения (случай $D=0$) (с доказательством).
2. Сформулировать теорему существования и единственности решения ДУ I-го порядка.
3. Определение суммы и сходимости числового ряда. Перечислить свойства сходящихся рядов.

4. Решить дифференциальное уравнение:

$$(\cos y + y \cdot \sin x) dx + (2y - x \cdot \sin y - \cos x) dy = 0$$

5. Решить задачу Коши: $y'' \cdot \cos x = 2y' \cdot \sin x$, $y(0) = -1$; $y'(0) = 1$

6. Решить дифференциальное уравнение: $5y'' - y' = 5 - 2x$

7. Исследовать знакочередующийся ряд на абсолютную и условную сходимость:

$$\sum_{n=1}^{\infty} \frac{(-1)^{n+1}}{4^n + 1}$$

8. Найти область сходимости степенного ряда: $\sum_{n=1}^{\infty} \frac{(x+1)^n}{\sqrt[3]{2n+1}}$

«Утверждаю» Зав. Кафедрой высшей математики _____ Рудаковская Е.Г. «__» _____ 20__ г.	Министерство науки и высшего образования РФ
	Российский химико-технологический университет имени Д. И. Менделеева
	Кафедра высшей математики
	28.03.02 Наноинженерия
	Математика
БИЛЕТ № 2	
1. Знакопередающиеся ряды. Доказать признак Лейбница. 2. ДУ основные понятия: порядок, частное решение, общее решение, общий интеграл, задача Коши. 3. ДУ в полных дифференциалах. Формулировка аналитического признака полного дифференциала. 4. Решить дифференциальное уравнение: $xy' - y = x \cdot \operatorname{tg} \frac{y}{x}$ 5. Решить задачу Коши: $y'' \cdot y^3 + 1 = 0$, $y(0) = 1$, $y'(0) = 1$ 6. Решить дифференциальное уравнение: $y'' - 2y' + y = 2x(1 - x)$ 7. Исследовать числовой ряд на сходимость: $\sum_{n=1}^{\infty} \frac{n+1}{7+3n}$ 8. Найти область сходимости степенного ряда: $\sum_{n=1}^{\infty} \frac{(-1)^{n+1} \cdot (x-2)^n}{\sqrt{n+11}}$	

9. УЧЕБНО-МЕТОДИЧЕСКОЕ ОБЕСПЕЧЕНИЕ ДИСЦИПЛИНЫ.

9.1. Рекомендуемая литература.

А) Основная литература:

1. «Сборник задач по высшей математике» (часть 1), Письменный Д.Т., Лунгу К.Н. –М., изд. «Айрис», 2010 г. – 576 с.: ил. – (Высшее образование).
2. «Сборник задач по высшей математике» (часть 2), Письменный Д.Т., Лунгу К.Н. –М., изд. «Айрис», 2010 г. – 592 с.: ил. – (Высшее образование).
3. «Конспект лекций по высшей математике», Письменный Д.Т. –М., изд. «Айрис», 2010 г. – 608 с.: ил. – (Высшее образование).
4. Теория вероятностей и математическая статистика. [Электронный ресурс]: учебник для прикладного бакалавриата: Электронная копия / В. Е. Гмурман. - 12-е изд. - М.: Юрайт, 2014. - 1 эл. опт. диск (CD-ROM).
5. Фролов А.Н. Краткий курс ТВ и МС, уч. пособие, Лань, 2017, 304 с.

Б) Дополнительная литература:

1. Элементы алгебры: учебное пособие / А. Н. Шайкин. - М.: РХТУ им. Д.И. Менделеева, 2014. - 119 с.: ил.
2. Дифференциальное и интегральное исчисление функции одной переменной. Рудаковская Е.Г., Рушайло М.Ф., Меладзе М.А., Гордеева Е.Л., Осипчик В.В. / Учебное

- пособие под ред. Рудаковской Е.Г., Рушайло М.Ф.: –М.: РХТУ им.Д.И.Менделеева, 2012. –108 с.
3. Дифференциальное и интегральное исчисление функции одной переменной (примеры и задачи). Рудаковская Е.Г., Аверина О.В., Воронов С.М., Старшова Т.Н., Хлынова Т.В., Ригер Т.В. /Учебное пособие под ред. Рудаковской Е.Г., –М.: РХТУ им.Д.И.Менделеева, 2013. –132 с.
 4. Дифференциальное и интегральное исчисление функции многих переменных (теория и практика): учебное пособие / Е. Г. Рудаковская, Рушайло М.Ф., Шайкин А.Н., Меладзе М.А., Арсанукаев З.З., Воронов С.М. - М.: РХТУ им. Д.И. Менделеева, 2016. –120 с.
 5. Обыкновенные дифференциальные уравнения: конспект лекций по высшей математике: учебное пособие / сост.: Е. М. Чечеткина, В. М. Азриэль, Е. Ю. Напеденина. - М.: РХТУ им. Д.И. Менделеева, 2012. – 64 с.
 6. Обыкновенные дифференциальные уравнения и системы (примеры и задачи). Рудаковская Е.Г. Рушайло М.Ф., Хлынова Т.В., Ригер Т.В., Казанчян М.С., Ситин А.Г. /Учебное пособие под ред. Рудаковской Е.Г., Рушайло М.Ф., –М.: РХТУ им.Д.И.Менделеева, 2013. –116 с.
 7. Ряды. Теория и практика. Рудаковская Е.Г., Арсанукаев З.З., Меладзе М.А., Напеденин Ю.Т. /Учебное пособие. –М.: РХТУ им. Д.И.Менделеева, 2011. –72 с.
 8. Дифференциальное и интегральное исчисление функции многих переменных. Рудаковская Е.Г., РушайлоМ.Ф., Напеденина Е.Ю., Меладзе М.А, Хлынова Т.В. /Учебное пособие под ред. Рудаковской Е.Г., Рушайло М.Ф.: –М.: РХТУ им.Д.И.Менделеева, 2012. –92 с.
 9. Дифференциальное и интегральное исчисление функции многих переменных (примеры и задачи). Рудаковская Е.Г., Меладзе М.А, Хлынова Т.В., Шайкин А.Н., Ригер Т.В., /Учебное пособие под ред. Рудаковской Е.Г., Шайкина А.Н.: –М.: РХТУ им.Д.И.Менделеева, 2012. –108 с.
 10. Руководство к решению задач по теории вероятностей и математической статистике. [Электронный ресурс]: учебное пособие для прикладного бакалавриата: Электронная копия / В. Е. Гмурман. - 11-е изд. - М.: Юрайт, 2014. - 1 эл. опт. диск (CD-ROM).
 11. Теория вероятностей и математическая статистика. Рудаковская Е.Г., Рушайло М.Ф., Старшова Т.Н., Аверина О.В., Гордеева Е.Л., Изотова С.А. /Учебное пособие под ред. Рушайло М.Ф., Рудаковской Е.Г., –М.: РХТУ им.Д.И.Менделеева, 2012. –136 с.
 12. Сборник расчетных работ по высшей математике. Том I. Дифференциальное и интегральное исчисление функции одной и нескольких переменных. Элементы алгебры. Рудаковская Е.Г., Рушайло М.Ф., Осипчик В.В., Старшова Т.Н., Ригер Т.Ф., Меладзе М.А., Бурухина Т.Ф., Шайкин А.Н., Иншакова К.А. /Учебное пособие в 3-х томах под ред. Рудаковской Е.Г.: –М.: РХТУ им.Д.И.Менделеева, 2016. –148 с.
 13. Сборник расчетных работ по высшей математике. Том II. Обыкновенные дифференциальные уравнения и системы. Рудаковская Е.Г., Рушайло М.Ф., Осипчик В.В., Аверина О.А., Чечеткина Е.И., Напеденина Е.Ю., Напеденин Ю.Т., Иншакова К.А. /Учебное пособие в 3-х томах под ред. Рудаковской Е.Г.: –М.: РХТУ им.Д.И.Менделеева, 2016. –120 с.
 14. Сборник расчетных работ по высшей математике. Том III. Теория вероятностей и математическая статистика. Рудаковская Е.Г., Напеденина Е.Ю., Осипчик В.В., Напеденин Ю.Т., Орлова В.Л., Шайкин А.Н., Иншакова К.А. /Учебное пособие в 3-х томах под ред. Рудаковской Е.Г.: –М.: РХТУ им.Д.И.Менделеева, 2017. –124 с.

9.2. Рекомендуемые источники научно-технической информации.

- Раздаточный иллюстративный материал к лекциям.
- Презентации к лекциям.
- Методические рекомендации.

- Комплекс обучающих программ.

Ресурсы информационно-телекоммуникационной сети Интернет:
<http://kvm.muctr.ru/> – сайт кафедры высшей математики.

9.3. Средства обеспечения освоения дисциплины

Для реализации рабочей программы подготовлены следующие средства обеспечения освоения дисциплины:

- компьютерные презентации интерактивных лекций – <https://moodle.muctr.ru/>, (общее число слайдов – 1280);
- банк тестовых заданий для текущего контроля освоения дисциплины (50 вариантов на каждую контрольную точку, всего 12 контрольных работ, общее число вариантов – 600);
- банк тестовых заданий для итогового контроля освоения дисциплины (50 билетов для итогового контроля, всего 3 итоговых аттестаций, общее число билетов – 150).

10. ПЕРЕЧЕНЬ ИНФОРМАЦИОННЫХ ТЕХНОЛОГИЙ, ИСПОЛЬЗУЕМЫХ В ОБРАЗОВАТЕЛЬНОМ ПРОЦЕССЕ

Информационную поддержку изучения дисциплины осуществляет Информационно-библиотечный центр (ИБЦ) РХТУ им. Д.И. Менделеева, который обеспечивает обучающихся основной учебной, учебно-методической и научной литературой, необходимой для организации образовательного процесса по дисциплине. Общий объем многоотраслевого фонда ИБЦ на 01.01.2023 составляет **1 727 628** экз.

Фонд ИБЦ располагает учебной, учебно-методической и научно-технической литературой в форме печатных и электронных изданий, а также включает официальные, справочно-библиографические, специализированные отечественные и зарубежные периодические и информационные издания. ИБЦ обеспечивает доступ к профессиональным базам данных, информационным, справочным и поисковым системам.

Каждый обучающийся обеспечен свободным доступом из любой точки, в которой имеется доступ к сети Интернет и к электронно-библиотечной системе (ЭБС) Университета, которая содержит различные издания по основным изучаемым дисциплинам и сформирована по согласованию с правообладателями учебной и учебно-методической литературы.

Для более полного и оперативного справочно-библиографического и информационного обслуживания в ИБЦ реализована технология Электронной доставки документов.

Полный перечень электронных информационных ресурсов, используемых в процессе обучения, представлен в основной образовательной программе

11. МАТЕРИАЛЬНО-ТЕХНИЧЕСКОЕ ОБЕСПЕЧЕНИЕ ДИСЦИПЛИНЫ.

В соответствии с учебным планом занятия по дисциплине «**Математика**» проводятся в форме лекций, практических занятий и самостоятельной работы обучающегося.

11.1. Оборудование, необходимое в образовательном процессе:

Учебные аудитории для проведения лекционных и практических занятий, оборудованные традиционными учебными досками и учебной мебелью; библиотека,

имеющая рабочие компьютерные места для студентов, оснащенные компьютерами с доступом к базам данных и выходом в Интернет.

11.2. Учебно-наглядные пособия:

Учебно-методические пособия, разработанные на кафедре высшей математики, выложены на сайте кафедры <http://kvm.muotr.ru> и на сайте библиотеки РХТУ имени Д.И.Менделеева <https://lib.muotr.ru>.

11.3. Компьютеры, информационно-телекоммуникационные сети, аппаратно-программные и аудиовизуальные средства:

Персональные компьютеры, принтеры, сканер и копировальный аппарат используются для подготовки раздаточных материалов.

11.4. Печатные и электронные образовательные и информационные ресурсы:

Информационно-методические материалы: учебные пособия по дисциплине; раздаточный материал к разделам лекционного курса; раздаточный материал к практическим занятиям по дисциплине, комплекты контрольных и экзаменационных билетов.

Учебно-методические разработки в электронном виде; справочные материалы в печатном и электронном виде.

11.5. Перечень лицензионного программного обеспечения:

№ п.п.	Наименование программного продукта	Реквизиты договора поставки	Срок окончания действия лицензии
1.	WINDOWS 8.1 Professional Get Genuine	Контракт № 62-64ЭА/2013 от 02.12.2013	бессрочно
2.	Micosoft Office Standard 2013	Контракт № 62-64ЭА/2013 от 02.12.2013	бессрочная
3.	WINHOME 10 Russian OLV NL Each AcademicEdition	Контракт № 28-35ЭА/2020 от 26.05.2020	бессрочно
4.	Microsoft Office Professional Plus 2019 В составе: <ul style="list-style-type: none"> • Word • Excel • Power Point • Outlook • OneNote • Access • Publisher • InfoPath 	Контракт № 28-35ЭА/2020 от 26.05.2020	12 месяцев (ежегодное продление подписки с правом перехода на обновлённую версию продукта)
5.	Kaspersky Endpoint Security для бизнеса – Стандартный Russian Edition.	Контракт № 90-133ЭА/2021 от 07.09.2021	12 месяцев (ежегодное продление подписки с правом перехода на обновлённую версию продукта)

12. ТРЕБОВАНИЯ К ОЦЕНКЕ КАЧЕСТВА ОСВОЕНИЯ ПРОГРАММЫ

Формы и методы контроля и оценки результатов освоения разделов

Наименование разделов	Основные показатели оценки	Формы и методы контроля и оценки
1 семестр		
<p>Раздел 1. Элементы алгебры. Аналитическая геометрия на плоскости.</p>	<p>Знает: основы дифференциального и интегрального исчисления, дифференциальных уравнений, теории вероятностей и математической статистики; математические теории и методы, лежащие в основе построения математических моделей; основы применения математических моделей и методов.</p> <p>Умеет: выбирать математические методы, пригодные для решения конкретной задачи; использовать математические понятия, методы и модели для описания различных процессов; выявлять математические закономерности, лежащие в основе конкретных процессов; использовать основные методы статистической обработки данных; применять математические знания на междисциплинарном уровне.</p> <p>Владеет: основами фундаментальных математических теорий и навыками использования математического аппарата; методами статистической обработки информации.</p>	<p>Оценка за контрольную работу № 1 (1 семестр) Оценка на зачете с оценкой</p>
<p>Раздел 2. Функция одной переменной. Предел функции. Непрерывность функции.</p>	<p>Знает: основы дифференциального и интегрального исчисления, дифференциальных уравнений, теории вероятностей и математической статистики; математические теории и методы, лежащие в основе построения математических моделей; основы применения математических моделей и методов.</p> <p>Умеет: выбирать математические методы, пригодные для решения конкретной задачи; использовать математические понятия, методы и модели для описания различных процессов; выявлять математические закономерности, лежащие</p>	<p>Оценка за контрольную работу № 1 (1 семестр) Оценка на зачете с оценкой</p>

	<p>в основе конкретных процессов; использовать основные методы статистической обработки данных; применять математические знания на междисциплинарном уровне.</p> <p>Владеет:</p> <p>основами фундаментальных математических теорий и навыками использования математического аппарата; методами статистической обработки информации.</p>	
<p>Раздел 3. Дифференциальное исчисление функции одной переменной.</p>	<p>Знает:</p> <p>основы дифференциального и интегрального исчисления, дифференциальных уравнений, теории вероятностей и математической статистики; математические теории и методы, лежащие в основе построения математических моделей; основы применения математических моделей и методов.</p> <p>Умеет:</p> <p>выбирать математические методы, пригодные для решения конкретной задачи; использовать математические понятия, методы и модели для описания различных процессов; выявлять математические закономерности, лежащие в основе конкретных процессов; использовать основные методы статистической обработки данных; применять математические знания на междисциплинарном уровне.</p> <p>Владеет:</p> <p>основами фундаментальных математических теорий и навыками использования математического аппарата; методами статистической обработки информации.</p>	<p>Оценка за контрольную работу № 2 (1 семестр) Оценка на зачете с оценкой</p>
<p>Раздел 4. Интегральное исчисление функции одной переменной.</p>	<p>Знает:</p> <p>основы дифференциального и интегрального исчисления, дифференциальных уравнений, теории вероятностей и математической статистики; математические теории и методы, лежащие в основе построения математических моделей; основы применения математических моделей и методов.</p> <p>Умеет:</p> <p>выбирать математические методы, пригодные для решения конкретной задачи; использовать математические</p>	<p>Оценка за контрольную работу № 3 (1 семестр) Оценка на зачете с оценкой</p>

	<p>понятия, методы и модели для описания различных процессов; выявлять математические закономерности, лежащие в основе конкретных процессов; использовать основные методы статистической обработки данных; применять математические знания на междисциплинарном уровне.</p> <p>Владеет:</p> <p>основами фундаментальных математических теорий и навыками использования математического аппарата; методами статистической обработки информации.</p>	
2 семестр		
<p>Раздел 5. Дифференциальное исчисление функций нескольких переменных.</p>	<p>Знает:</p> <p>основы дифференциального и интегрального исчисления, дифференциальных уравнений, теории вероятностей и математической статистики; математические теории и методы, лежащие в основе построения математических моделей; основы применения математических моделей и методов.</p> <p>Умеет:</p> <p>выбирать математические методы, пригодные для решения конкретной задачи; использовать математические понятия, методы и модели для описания различных процессов; выявлять математические закономерности, лежащие в основе конкретных процессов; использовать основные методы статистической обработки данных; применять математические знания на междисциплинарном уровне.</p> <p>Владеет:</p> <p>основами фундаментальных математических теорий и навыками использования математического аппарата; методами статистической обработки информации.</p>	<p>Оценка за контрольную работу № 4 (2 семестр) Оценка на экзамене</p>
<p>Раздел 6. Кратные интегралы</p>	<p>Знает:</p> <p>основы дифференциального и интегрального исчисления, дифференциальных уравнений, теории вероятностей и математической статистики; математические теории и методы, лежащие в основе построения математических моделей; основы применения математических моделей и</p>	<p>Оценка за контрольную работу № 5 (2 семестр) Оценка на экзамене</p>

	<p>методов.</p> <p>Умеет: выбирать математические методы, пригодные для решения конкретной задачи; использовать математические понятия, методы и модели для описания различных процессов; выявлять математические закономерности, лежащие в основе конкретных процессов; использовать основные методы статистической обработки данных; применять математические знания на междисциплинарном уровне.</p> <p>Владеет: основами фундаментальных математических теорий и навыками использования математического аппарата; методами статистической обработки информации.</p>	
<p>Раздел 7. Криволинейные и поверхностные интегралы.</p>	<p>Знает: основы дифференциального и интегрального исчисления, дифференциальных уравнений, теории вероятностей и математической статистики; математические теории и методы, лежащие в основе построения математических моделей; основы применения математических моделей и методов.</p> <p>Умеет: выбирать математические методы, пригодные для решения конкретной задачи; использовать математические понятия, методы и модели для описания различных процессов; выявлять математические закономерности, лежащие в основе конкретных процессов; использовать основные методы статистической обработки данных; применять математические знания на междисциплинарном уровне.</p> <p>Владеет: основами фундаментальных математических теорий и навыками использования математического аппарата; методами статистической обработки информации.</p>	<p>Оценка за контрольную работу № 6 (2 семестр) Оценка на экзамене</p>
3 семестр		
<p>Раздел 8. Дифференциальные уравнения первого порядка.</p>	<p>Знает: основы дифференциального и интегрального исчисления, дифференциальных уравнений, теории</p>	<p>Оценка за контрольную работу № 7 (3 семестр) Оценка на экзамене</p>

	<p>вероятностей и математической статистики; математические теории и методы, лежащие в основе построения математических моделей; основы применения математических моделей и методов.</p> <p>Умеет: выбирать математические методы, пригодные для решения конкретной задачи; использовать математические понятия, методы и модели для описания различных процессов; выявлять математические закономерности, лежащие в основе конкретных процессов; использовать основные методы статистической обработки данных; применять математические знания на междисциплинарном уровне.</p> <p>Владеет: основами фундаментальных математических теорий и навыками использования математического аппарата; методами статистической обработки информации.</p>	
<p>Раздел 9. Дифференциальные уравнения второго порядка.</p>	<p>Знает: основы дифференциального и интегрального исчисления, дифференциальных уравнений, теории вероятностей и математической статистики; математические теории и методы, лежащие в основе построения математических моделей; основы применения математических моделей и методов.</p> <p>Умеет: выбирать математические методы, пригодные для решения конкретной задачи; использовать математические понятия, методы и модели для описания различных процессов; выявлять математические закономерности, лежащие в основе конкретных процессов; использовать основные методы статистической обработки данных; применять математические знания на междисциплинарном уровне.</p> <p>Владеет: основами фундаментальных математических теорий и навыками использования математического аппарата; методами статистической обработки информации.</p>	<p>Оценка за контрольную работу № 8 (3 семестр) Оценка на экзамене</p>

<p>Раздел 10. Системы дифференциальных уравнений.</p>	<p>Знает: основы дифференциального и интегрального исчисления, дифференциальных уравнений, теории вероятностей и математической статистики; математические теории и методы, лежащие в основе построения математических моделей; основы применения математических моделей и методов.</p> <p>Умеет: выбирать математические методы, пригодные для решения конкретной задачи; использовать математические понятия, методы и модели для описания различных процессов; выявлять математические закономерности, лежащие в основе конкретных процессов; использовать основные методы статистической обработки данных; применять математические знания на междисциплинарном уровне.</p> <p>Владеет: основами фундаментальных математических теорий и навыками использования математического аппарата; методами статистической обработки информации.</p>	<p>Оценка за контрольную работу № 8 (3 семестр) Оценка на экзамене</p>
<p>Раздел 11. Числовые и функциональные ряды.</p>	<p>Знает: основы дифференциального и интегрального исчисления, дифференциальных уравнений; математические теории и методы, лежащие в основе построения математических моделей; основы применения математических моделей и методов.</p> <p>Умеет: выбирать математические методы, пригодные для решения конкретной задачи; использовать математические понятия, методы и модели для описания различных процессов; выявлять математические закономерности, лежащие в основе конкретных процессов; использовать основные методы статистической обработки данных; применять математические знания на междисциплинарном уровне.</p> <p>Владеет: основами фундаментальных математических теорий и навыками использования математического аппарата;</p>	<p>Оценка за контрольную работу № 9 (3 семестр) Оценка на экзамене</p>

	методами статистической обработки информации.	
4 семестр		
Раздел 12. Теория вероятностей. Случайные величины и их законы распределения.	<p>Знает: основы дифференциального и интегрального исчисления, дифференциальных уравнений, теории вероятностей и математической статистики; математические теории и методы, лежащие в основе построения математических моделей; основы применения математических моделей и методов.</p> <p>Умеет: выбирать математические методы, пригодные для решения конкретной задачи; использовать математические понятия, методы и модели для описания различных процессов; выявлять математические закономерности, лежащие в основе конкретных процессов; использовать основные методы статистической обработки данных; применять математические знания на междисциплинарном уровне.</p> <p>Владеет: основами фундаментальных математических теорий и навыками использования математического аппарата; методами статистической обработки информации.</p>	Оценка за контрольную работу № 10 (4 семестр) Оценка за контрольную работу № 11 (4 семестр)
Раздел 13. Математическая статистика.	<p>Знает: основы дифференциального и интегрального исчисления, дифференциальных уравнений, теории вероятностей и математической статистики; математические теории и методы, лежащие в основе построения математических моделей; основы применения математических моделей и методов.</p> <p>Умеет: выбирать математические методы, пригодные для решения конкретной задачи; использовать математические понятия, методы и модели для описания различных процессов; выявлять математические закономерности, лежащие в основе конкретных процессов; использовать основные методы статистической обработки данных; применять математические знания на</p>	Оценка за контрольную работу № 12 (4 семестр)

	<p>междисциплинарном уровне. Владеет: основами фундаментальных математических теорий и навыками использования математического аппарата; методами статистической обработки информации.</p>	
--	---	--

13. ОСОБЕННОСТИ ОРГАНИЗАЦИИ ОБРАЗОВАТЕЛЬНОГО ПРОЦЕССА ДЛЯ ИНВАЛИДОВ И ЛИЦ С ОГРАНИЧЕННЫМИ ВОЗМОЖНОСТЯМИ ЗДОРОВЬЯ

Обучение инвалидов и лиц с ограниченными возможностями здоровья осуществляется в соответствии с:

- Порядком организации и осуществления образовательной деятельности по образовательным программам высшего образования – программам бакалавриата, программам специалитета, программам магистратуры (Приказ Министерства науки и высшего образования Российской Федерации от 06.04.2021 № 245);

- Положением о порядке организации и осуществления образовательной деятельности по образовательным программам высшего образования – программам бакалавриата, программам специалитета, программам магистратуры федерального государственного бюджетного образовательного учреждения высшего образования «Российский химико-технологический университет имени Д.И. Менделеева», принятым решением Ученого совета РХТУ им. Д.И. Менделеева от 28.12.2022, протокол № 5;

- Методическими рекомендациями по организации образовательного процесса для обучения инвалидов и лиц с ограниченными возможностями здоровья в образовательных организациях высшего образования, в том числе оснащённости образовательного процесса (утверждены заместителем Министра образования и науки РФ А.А. Климовым от 08.04.2014 № АК-44/05вн).

Дополнения и изменения к рабочей программе дисциплины

«_____Математика_____»
основной образовательной программы

___28.03.02___ «_____Наноинженерия_____»
код и наименование направления подготовки (специальности)

«_____»
наименование ООП

Форма обучения: ___очная___

Номер изменения/ дополнения	Содержание дополнения/изменения	Основание внесения изменения/дополнения
1		протокол заседания Ученого совета № _____ от «__» _____ 20__ г.
		протокол заседания Ученого совета № _____ от «__» _____ 20__ г.
		протокол заседания Ученого совета № _____ от «__» _____ 20__ г.
		протокол заседания Ученого совета № _____ от «__» _____ 20__ г.
		протокол заседания Ученого совета № _____ от «__» _____ 20__ г.

Министерство науки и высшего образования Российской Федерации
федеральное государственное бюджетное образовательное учреждение
высшего образования
«Российский химико-технологический университет
имени Д.И. Менделеева»



«УТВЕРЖДАЮ»

Директор по учебной работе

Ф.А. Колоколов

2023 г.

РАБОЧАЯ ПРОГРАММА ДИСЦИПЛИНЫ

«Материаловедение наноматериалов и наносистем»

Направление подготовки 28.03.02 Наноинженерия

Профиль подготовки – «Наноинженерия для химии, фармацевтики и биотехнологии»

Квалификация «бакалавр»

РАССМОТРЕНО И ОДОБРЕНО
на заседании Методической комиссии
РХТУ им. Д.И. Менделеева
«19» июня 2023 г.

Председатель

Н.А. Макаров

Москва 2023

Программа составлена к.т.н., доцентом кафедры кибернетики химико-технологических процессов В.А. Налетовым

Программа рассмотрена и одобрена на заседании кафедры кибернетики химико-технологических процессов РХТУ им. Д.И. Менделеева «26» апреля 2023 г., протокол № 7.

1. ЦЕЛЬ И ЗАДАЧИ ДИСЦИПЛИНЫ

Программа составлена в соответствии с требованиями Федерального государственного образовательного стандарта высшего образования – бакалавриат по направлению подготовки 28.03.02 Наноинженерия (ФГОС ВО), рекомендациями Методической комиссии и накопленным опытом преподавания дисциплины кафедрой кибернетики химико-технологических процессов РХТУ им. Д.И. Менделеева. Программа рассчитана на изучение дисциплины в течение одного семестра.

Дисциплина «Материаловедение наноматериалов и наносистем» относится к части, формируемой участниками образовательных отношений, блока 1 «Дисциплины (модули)» учебного плана. Программа дисциплины предполагает, что обучающиеся имеют теоретическую и практическую подготовку в области математики, физики, химии.

Цель дисциплины – овладение теоретическими основами фундаментальных свойств материалов, включая материалы нанометрового диапазона.

Задачи дисциплины:

- изучение классификации объектов наномира по размерности;
- изучение междисциплинарного характера науки о наноматериалах;
- изучение роли размерных эффектов в аномальности свойств;
- изучение квантового ограничения и эффекта туннелирования;
- изучение поверхностных свойств нанобъектов;
- изучение оптических и магнитных свойств нанобъектов;
- изучение процессов самоорганизации и самосборки;
- изучение типов нанобъектов и наносистем.

Дисциплина «Материаловедение наноматериалов и наносистем» преподается в 4 семестре. Контроль успеваемости студентов ведется по принятой в университете рейтинговой системе.

Рабочая программа дисциплины может быть реализована с применением электронных образовательных технологий и электронного обучения полностью или частично.

2. ТРЕБОВАНИЯ К РЕЗУЛЬТАТАМ ОСВОЕНИЯ ДИСЦИПЛИНЫ

Изучение дисциплины направлено на приобретение следующих **компетенций и индикаторов их достижения:**

Общепрофессиональные компетенции и индикаторы их достижения:

Наименование категории (группы) ОПК	Код и наименование ОПК	Код и наименование индикатора достижения ОПК
Естественно-научная подготовка	ОПК-1 – Способен изучать, анализировать, использовать механизмы химических реакций, происходящих в технологических процессах и окружающем мире, основываясь на знаниях о строении вещества, природе химической связи и свойствах различных классов химических элементов, соединений веществ и материалов	ОПК-1.4. Умеет использовать физические и химические законы, справочные данные и количественные соотношения для решения профессиональных задач; ОПК-1.7 Владеет навыками использования естественнонаучных и общеинженерных знаний в профессиональной деятельности
	ОПК-6. Способен участвовать в разработке технической документации, связанной с профессиональной деятельностью на основе применения стандартов, норм и правил	ОПК-6.2. Умеет работать с технической и справочной литературой, нормативными документами при выполнении исследовательских работ в области нанотехнологий

В результате изучения дисциплины студент бакалавриата должен:

Знать:

- основные понятия и характеристики материалов и наноматериалов;
- теоретические аспекты специфических свойств наноматериалов (размерный эффект, квантовое ограничение, эффект туннелирования)

Уметь:

- использовать основные понятия и определения дисциплины при формировании углублённых знаний в сфере нанотехнологий;
- обосновывать специфические свойства нанообъектов (поверхностные свойства, оптические свойства, магнитные свойства).

Владеть:

- классификацией материалов и наноматериалов, знаниями об областях их применения.

3. ОБЪЕМ ДИСЦИПЛИНЫ И ВИДЫ УЧЕБНОЙ РАБОТЫ

Вид учебной работы	Объем дисциплины		
	ЗЕ	Акад. ч.	Астр. ч.
Общая трудоемкость дисциплины	3	108	81
Контактная работа – аудиторные занятия:	1,33	48	36
в том числе в форме практической подготовки	-	-	-
Лекции	0,89	32	24
в том числе в форме практической подготовки	-	-	-
Практические занятия (ПЗ)	0,44	16	12
в том числе в форме практической подготовки	-	-	-
Самостоятельная работа	1,67	60	45
Контактная самостоятельная работа (<i>АттК из УП для зач / зач с оц.</i>)	1,67	0,4	0,3
Самостоятельное изучение разделов дисциплины (<i>или другие виды самостоятельной работы</i>)		59,6	44,7
Вид контроля:			
Контактная работа – промежуточная аттестация	-	-	-
Подготовка к экзамену.		-	-
Вид итогового контроля:	Зачет с оценкой		

4. СОДЕРЖАНИЕ ДИСЦИПЛИНЫ

4.1. Разделы дисциплины и виды занятий

№ п/п	Раздел дисциплины	Академ. часов								
		Всего	в т.ч. в форме пр. подг.	Лекции	в т.ч. в форме пр. подг.	Прак. зан.	в т.ч. в форме пр. подг.	Лаб. работы	в т.ч. в форме пр. подг.	Сам. работа
1.	Раздел 1. Классификация наноматериалов и наносистем	5	-	2	-	-	-	-	-	3
2.	Раздел 2. Теоретические аспекты специфических свойств наноматериалов и наносистем	33	-	8	-	16	-	-	-	21
3.	Раздел 3. Основные типы наноматериалов и наносистем	70	-	22	-	-	-	-	-	36
	ИТОГО	108	-	16	-	16	-	-	-	40

4.2 Содержание разделов дисциплины

Введение.

Предмет и методы изучаемой дисциплины. Междисциплинарный характер науки о материалах и наноматериалах. Описание основных разделов дисциплины. Правила рейтинговой системы.

Раздел 1. Классификация наноматериалов и наносистем.

Классификация наноматериалов и наносистем. Историческая справка. Области использования наноматериалов. Основные понятия и определения. Классификация наноматериалов и наноструктур по размерности. Особенности нанообъектов различной размерности.

Раздел 2. Теоретические аспекты специфических свойств наноматериалов и наносистем.

Теоретические аспекты специфических свойств наноматериалов и наносистем. Размерный эффект. Квантовое ограничение. Эффект туннелирования. Поверхностные свойства. Термодинамика поверхности. Абсорбция, адгезия, катализ. Особенности оптических свойств. Особенности магнитных свойств. Самоорганизация и самосборка.

Раздел 3. Основные типы наноматериалов и наносистем.

Основные типы наноматериалов и наносистем. Объекты различной размерности на основе углерода: фуллерены, нанотрубки, графен, фуллериты. Неорганические наноматериалы.

5. СООТВЕТСТВИЕ СОДЕРЖАНИЯ ТРЕБОВАНИЯМ К РЕЗУЛЬТАТАМ ОСВОЕНИЯ ДИСЦИПЛИНЫ

№	В результате освоения дисциплины студент должен:		Раздел 1	Раздел 2	Раздел 3
	Знать: (перечень из п.2)				
1	– основные понятия и характеристики материалов и наноматериалов;		+		
2	– теоретические аспекты специфических свойств наноматериалов (размерный эффект, квантовое ограничение, эффект туннелирования).			+	+
	Уметь: (перечень из п.2)				
3	– использовать основные понятия и определения дисциплины при формировании углублённых знаний в сфере наноинженерии;		+	+	+
4	– обосновывать специфические свойства нанообъектов (поверхностные свойства, оптические свойства, магнитные свойства).		+	+	+
	Владеть: (перечень из п.2)				
5	– классификацией материалов и наноматериалов, знаниями об областях их применения.				
В результате освоения дисциплины студент должен приобрести следующие <u>обще профессиональные компетенции и индикаторы их достижения:</u>					
6	ОПК-1 – Способен изучать, анализировать, использовать механизмы химических реакций, происходящих в технологических процессах и окружающем мире, основываясь на знаниях о строении вещества, природе химической связи и свойствах различных классов химических элементов, соединений веществ и материалов	– ОПК-1.4. Умеет использовать физические и химические законы, справочные данные и количественные соотношения для решения профессиональных задач;	+	+	+

7	ОПК-1 – Способен изучать, анализировать, использовать механизмы химических реакций, происходящих в технологических процессах и окружающем мире, основываясь на знаниях о строении вещества, природе химической связи и свойствах различных классов химических элементов, соединений веществ и материалов	– ОПК-1.7 Владеет навыками использования естественнонаучных и общеинженерных знаний в профессиональной деятельности.	+	+	+
8	ОПК-6. Способен участвовать в разработке технической документации, связанной с профессиональной деятельностью на основе применения стандартов, норм и правил	– ОПК-6.2. Умеет работать с технической и справочной литературой, нормативными документами при выполнении исследовательских работ в области нанотехнологий/		+	+

6. ПРАКТИЧЕСКИЕ И ЛАБОРАТОРНЫЕ ЗАНЯТИЯ

6.1. Практические занятия

Примерные темы практических занятий по дисциплине.

№	№ раздела дисциплины	Наименование практических занятий	Часы
1	2	Квантовые ограничения	8
2	2	Измерение фрактальной размерности наноструктуры	8

6.2 Лабораторные занятия

Лабораторные занятия по дисциплине не предусмотрены.

7. САМОСТОЯТЕЛЬНАЯ РАБОТА

Самостоятельная работа проводится с целью углубления знаний по дисциплине и предусматривает:

- ознакомление и проработку рекомендованной литературы, работу с электронно-библиотечными системами, включая переводы публикаций из научных журналов,
- регулярную проработку пройденного на лекциях учебного материала;
- ознакомление и проработку рекомендованной литературы;
- подготовку к практическим занятиям;
- доработку расчётных модулей, разрабатываемых на практических занятиях;
- выполнение реферативно-аналитической работы;
- подготовку к сдаче зачёта с оценкой.

Планирование времени на самостоятельную работу, необходимого на изучение дисциплины, студентам лучше всего осуществлять на весь период изучения, предусматривая при этом регулярное повторение пройденного материала. Материал, законспектированный на лекциях, необходимо регулярно дополнять сведениями из литературных источников, представленных в рабочей программе. При работе с указанными источниками рекомендуется составлять краткий конспект материала, с обязательным фиксированием библиографических данных источника.

8. ПРИМЕРЫ ОЦЕНОЧНЫХ СРЕДСТВ ДЛЯ КОНТРОЛЯ ОСВОЕНИЯ ДИСЦИПЛИНЫ

(РАЗДЕЛ ВЫПОЛНЕН В АВТОРСКОЙ РЕДАКЦИИ)

Совокупная оценка по дисциплине складывается из написания реферативно-аналитической работы (максимальная оценка 30 баллов), выполнения 2 практических занятий (максимальная оценка 30 баллов) и итогового контроля в форме зачёта с оценкой (максимальная оценка 40 баллов).

8.1. Примерная тематика реферативно-аналитической работы.

Работа включает себя выполнение литературного обзора по одной из следующих тематик:

- Классификация объектов нанохимии.
- Основные типы нанобъектов и наносистем.
- Фуллерены. История открытия, способы получения, свойства, применение.

- Углеродные нанотрубки. История открытия, способы получения, свойства, применение.
- Объекты супрамолекулярной химии. История открытия, способы получения, свойства, применение.
- Неорганические наноматериалы. История открытия, способы получения, свойства, применение.
- Вискеры. История открытия, способы получения, свойства, применение.
- Манганиты. История открытия, способы получения, свойства, применение.
- Высокотемпературные сверхпроводники. История открытия, способы получения, свойства, применение.
- Фотонные кристаллы. История открытия, способы получения, свойства, применение.
- Биокерамика. История открытия, способы получения, свойства, применение.
- Алмазоподобные материалы. История открытия, способы получения, свойства, применение.
- Газовые гидраты. История открытия, способы получения, свойства, применение.
- Кластеры в газах. История открытия, способы получения, свойства, применение.
- Катализаторы в наночастицах. Виды, свойства, применения.
- Нанополимеры (основные примеры). Виды, свойства, применения.
- Исследование магнетронного разложения для получения нанопленок
- Технология твердофазного синтеза полимерных нанокомпозитов
- Механохимический синтез
- Электродуговой метод получения нанотрубок
- Контролируемая кристаллизация из аморфного состояния.
- Термическое разложение для получения нанопленок
- Технология получения полимерных композитов с использованием энергии ультразвуковых колебаний.
- Золь-гель процесс
- Осаждение из коллоидных растворов
- Интенсивная пластическая деформация
- Самораспространяющийся высокотемпературный синтез
- Метод электроискрового легирования и синтез нанокомпозитных покрытий.
- Плазмохимический синтез.
- Осаждение в газовой фазе для получения нанотрубок
- Газофазный синтез
- Детнационный синтез
- Самосборка
- Сверхкритическая сушка для получения аэрогелей
- Лазерная абляция

8.2. Примеры вариантов практических заданий

Для текущего контроля выполнение 2 взаимосвязанных заданий:

- Практическое задание №1. Квантовые ограничения;
- Практическое задание №2. Измерение фрактальной размерности наноструктуры;

Практическое задание №1. Квантовые ограничения. Пример варианта 1 (10 баллов)

Требуется выполнить:

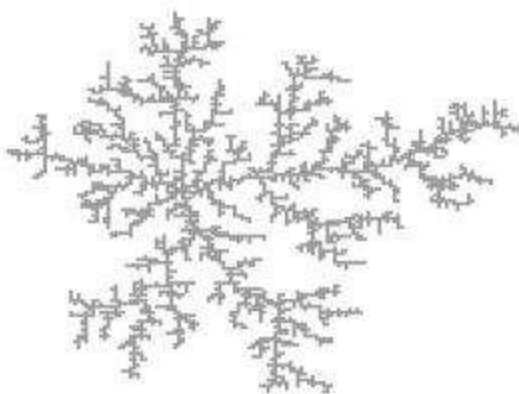
Описать классификацию нанообъектов по геометрической размерности. Понятие 1D, 2D и 3D структуры. Понятие плотности электронных состояний.

Привести основные формулы для вычисления значений разрешенных уровней энергии и плотности электронных состояний для выбранного 1D/2D/3D объект в потенциальной яме с бесконечной высотой стенок.

Рассчитать и построить график зависимости плотности состояний электронов от энергии и энергетическую диаграмму в k -пространстве для 2D объекта (квантовой пленки) толщиной 15 нм для $n=1\dots 4$ при эффективной массе электрона $0,05 m_0$, где m_0 – масса покоя электрона ($9.10938356 \cdot 10^{-31}$ кг).

Результаты вычислений представить в графической форме.

Практическое задание №2. Измерение фрактальной размерности наноструктуры. Пример варианта 1 (20 баллов)



Исходные данные:

В качестве объекта выберем структуру фрактальных агрегатов, полученных с помощью математической модели диффузионной агрегации частиц (DLA).

Исходные данные включают таблицу координат (X,Y) частиц.

Требуется выполнить:

- 1) Дать определение понятию фрактальной размерности;
- 2) Описать метод определения фрактальной размерности геометрическим методом (box counting method) и привести основной алгоритм;
- 3) Реализовать с помощью программы Excel определение фрактальной размерности агрегатов геометрическим методом (box counting method);
- 4) На основании исходных данных определить фрактальную размерность агрегата.

8.3. Вопросы для итогового контроля освоения дисциплины (4 семестр – зачет с оценкой).

Билет включает контрольные вопросы по разделам 1, 2 и 3 рабочей программы дисциплины и содержит 2 вопроса; 1 вопрос – 20 баллов, вопрос 2 – 20 баллов.

1. История развития наноматериалов и нанотехнологий.
2. Классификация наноматериалов.
3. Роль наноматериалов и нанотехнологий в современном мире.
4. Перспективы развития nanoиндустрии на ближайшие 10 лет.
5. Влияние размерных эффектов на свойства наноматериалов.
6. Понятие квантового ограничения.
7. Понятие эффекта туннелирования
8. Особенности физико-химических свойств наноматериалов.
9. Магнитные свойства наноматериалов.
10. Оптические свойства наноструктурных материалов.
11. Применение наноматериалов в медицине

12. Области применения углеродных наноматериалов.
13. Источники энергии на основе наноматериалов.
14. Использование наноматериалов в машиностроении и автомобильной промышленности.
15. Наноматериалы как средство защиты от опасных и вредных факторов.
16. Самоорганизация и самосборка наноматериалов.
17. Углеродные нанотрубки: свойства, методы получения и области применения.
18. Фуллерен: свойства, методы получения и области применения
19. Графен: свойства, методы получения и области применения
20. Альтернативные диэлектрики
21. Вискеры: свойства, методы получения и области применения
22. Высокотемпературные сверхпроводники
23. Биокерамика
24. Кластеры в газах

Максимальное количество баллов за *зачет с оценкой* (4 семестр) – 40 баллов.

Фонд оценочных средств приведен в виде отдельного документа, являющегося неотъемлемой частью основной образовательной программы.

8.4. Структура и примеры билетов для зачета с оценкой (4 семестр).

Зачет с оценкой по дисциплине «*Материаловедение наноматериалов и наносистем*» проводится в 4 семестре и включает контрольные вопросы по разделам 1,2 и 3 рабочей программы дисциплины. Билет для зачета с оценкой состоит из 2 вопросов, относящихся к указанным разделам.

Пример билета для зачета с оценкой:

<p>"Утверждаю" Зав. каф. КХТП Глебов М.Б.</p>	<p>Министерство науки и высшего образования РФ Российский химико-технологический университет им. Д.И. Менделеева Кафедра кибернетики химико-технологических процессов 28.03.02 Наноинженерия Программа бакалавриата – «Наноинженерия для химии, фармацевтики и биотехнологии»</p>
<p>«__» ____ 20__ г.</p>	

МАТЕРИАЛОВЕДЕНИЕ НАНОМАТЕРИАЛОВ И НАНОСИСТЕМ

БИЛЕТ № 1

1. История развития наноматериалов и нанотехнологий. (максимальная оценка – 20 баллов).
2. Источники энергии на основе наноматериалов. (максимальная оценка – 20 баллов).

9. УЧЕБНО-МЕТОДИЧЕСКОЕ ОБЕСПЕЧЕНИЕ ДИСЦИПЛИНЫ

9.1. Рекомендуемая литература

А) Основная литература

1. С-322 Сергеев, Г. Б. Нанохимия [Текст]: учебное пособие / Г.Б. Сергеев. - М.: КДУ, 2007. - 333 с. : ил. - Библиогр.: с. 305-333. - ISBN 978-5-98227-288-1.

Б) Дополнительная литература

1. Рогов, В. А. Технология конструкционных материалов. Нанотехнологии: учебник для вузов / В. А. Рогов. – 2-е изд., перераб. и доп. – Москва : Издательство Юрайт, 2022. – 190 с. – (Высшее образование). – ISBN 978-5-534-00528-8. – Текст : электронный // Образовательная платформа Юрайт [сайт]. – URL: <https://urait.ru/bcode/490806>.

2. К-55 Кобаяси, Н. Введение в нанотехнологию [Текст]: пер. с яп.: Учебное изд. / Н. Кобаяси. - М.: БИНОМ. Лаборатория знаний, 2005. - 134 с. : ил. - (Нанотехнология). - ISBN 4-492-09151-3(яп.). - ISBN 5-94774-218-7(рус.) : 120.00 р., 105.00 р.

9.2. Рекомендуемые источники научно-технической информации

- Раздаточный иллюстративный материал к лекциям.
- Презентации к лекциям.
- Инструкции по технике безопасности в компьютерном классе.

Научно-технические журналы по тематике вычислительного эксперимента:

- Журнал «Российские нанотехнологии». ISSN: 1992-7223.
- Журнал «Жидкие кристаллы и их практическое использование». ISSN: 1991-3966.
- Журнал «Микроэлектроника». ISSN: 0544-1269.
- Журнал «Нано- и микросистемная техника». ISSN: 1831-8586.
- Журнал «Наноиндустрия». ISSN: 1993-8578.
- Журнал «Наносистемы: физика, химия, математика ». ISSN: 2220-8054.
- Журнал «Наноструктуры. Математическая физика и моделирование». ISSN: 2224-8412.
- Журнал «Нанотехника». ISSN: 1816-4498.

9.3. Средства обеспечения освоения дисциплины

Для реализации учебной программы подготовлены следующие средства обеспечения освоения дисциплины:

- компьютерные презентации интерактивных лекций – 18;
- банк билетов для зачёта с оценкой – 32;
- банк вариантов практических занятий;
- предоставленное лицензионное программное обеспечение в компьютерном классе (Windows 7, Microsoft Office 2010);

При использовании электронного обучения и дистанционных образовательных технологий занятия полностью или частично проводятся в режиме онлайн. При этом первый пункт списка дополняется или заменяется на:

- групповой чат в Skype, индивидуальные чаты в Gmail социальной сети <http://vk.com/>, групповые онлайн-конференции и индивидуальные онлайн-собеседования в Zoom или Skype.

10. ПЕРЕЧЕНЬ ИНФОРМАЦИОННЫХ ТЕХНОЛОГИЙ, ИСПОЛЬЗУЕМЫХ В ОБРАЗОВАТЕЛЬНОМ ПРОЦЕССЕ

Информационную поддержку изучения дисциплины осуществляет Информационно-библиотечный центр (ИБЦ) РХТУ им. Д.И. Менделеева, который обеспечивает обучающихся основной учебной, учебно-методической и научной литературой, необходимой для организации образовательного процесса по дисциплине. Общий объем многоотраслевого фонда ИБЦ на 01.01.2023 составляет 1 727 628 экз.

Фонд ИБЦ располагает учебной, учебно-методической и научно-технической литературой в форме печатных и электронных изданий, а также включает официальные, справочно-библиографические, специализированные отечественные и зарубежные периодические и информационные издания. ИБЦ обеспечивает доступ к профессиональным базам данных, информационным, справочным и поисковым системам.

Каждый обучающийся обеспечен свободным доступом из любой точки, в которой имеется доступ к сети Интернет и к электронно-библиотечной системе (ЭБС) Университета, которая содержит различные издания по основным изучаемым дисциплинам и сформирована по согласованию с правообладателями учебной и учебно-методической литературы.

Для более полного и оперативного справочно-библиографического и информационного обслуживания в ИБЦ реализована технология Электронной доставки документов.

Полный перечень электронных информационных ресурсов, используемых в процессе обучения, представлен в основной образовательной программе.

11. МАТЕРИАЛЬНО-ТЕХНИЧЕСКОЕ ОБЕСПЕЧЕНИЕ ДИСЦИПЛИНЫ

В соответствии с учебным планом занятия по дисциплине «*Материаловедение наноматериалов и наносистем*» проводятся в форме лекций, практических занятий и самостоятельной работы обучающегося.

11.1. Оборудование, необходимое в образовательном процессе:

Учебная аудитория для проведения лекций вместимостью не менее 30 человек, оборудованная электронными средствами демонстрации (компьютер со средствами звуковоспроизведения, проектор, экран) и учебной мебелью.

Для выполнения практических работ №1 и №2 требуется компьютерный класс, насчитывающий не менее 14 посадочных мест, с предустановленным лицензионным программным обеспечением (Windows, Microsoft Excel) и выходом в Интернет.

Библиотека, имеющая рабочие компьютерные места для студентов, оснащённые компьютерами с доступом к базам данных и выходом в Интернет.

11.2. Учебно-наглядные пособия:

Учебные пособия по дисциплине.

Электронный раздаточный материал к разделам лекционного курса.

11.3. Печатные и электронные образовательные и информационные ресурсы:

На кафедре КХТП используются информационно-методические материалы: инструкции по технике безопасности в компьютерном классе; учебные пособия; электронные учебные пособия; кафедральные библиотеки электронных изданий; учебно-

методические разработки кафедры в электронном виде; раздаточный материал к разделам дисциплины; справочные материалы.

На кафедре КХТП используются электронные образовательные ресурсы: учебно-методические разработки в электронном виде; демонстрационные программы; специализированное программное обеспечение; справочные материалы в электронном виде.

11.4. Перечень лицензионного программного обеспечения:

№ п/п	Наименование программного продукта	Реквизиты договора поставки	Количество лицензий	Срок окончания действия лицензии
1	Microsoft Windows 8.1 Professional Get Genuine	Контракт № 62-64ЭА/2013, Microsoft Open License, Номер лицензии 62795478	10	Бессрочно
2	Microsoft Office Standard 2013	Контракт № 62-64ЭА/2013, Microsoft Open License, Номер лицензии 47837477	10	Бессрочно

12. ТРЕБОВАНИЯ К ОЦЕНКЕ КАЧЕСТВА ОСВОЕНИЯ ПРОГРАММЫ

Наименование разделов	Основные показатели оценки	Формы и методы контроля и оценки
Раздел 1. Классификация наноматериалов и наносистем.	<p><i>Знает:</i></p> <ul style="list-style-type: none"> – основные понятия и характеристики материалов и наноматериалов; <p><i>Умеет:</i></p> <ul style="list-style-type: none"> – формулировать задачи вычислительного эксперимента в области наноинженерии; <p><i>Владеет:</i></p> <ul style="list-style-type: none"> классификацией материалов и наноматериалов, знаниями об областях их применения. 	Оценка за зачет с оценкой (4 семестр)
Раздел 2. Теоретические аспекты специфических свойств наноматериалов и наносистем.	<p><i>Знает:</i></p> <ul style="list-style-type: none"> – теоретические аспекты специфических свойств наноматериалов (размерный эффект, квантовое ограничение, эффект туннелирования). <p><i>Умеет:</i></p>	Оценка за практические занятия Оценка за зачет с оценкой (4 семестр)

	<p>– использовать основные понятия и определения дисциплины при формировании углублённых знаний в сфере нанотехнологий;</p> <p>– обосновывать специфические свойства наночастиц (поверхностные свойства, оптические свойства, магнитные свойства);</p> <p><i>Владеет:</i> классификацией материалов и наноматериалов, знаниями об областях их применения.</p>	
<p>Раздел 3. Основные типы наноматериалов и наносистем.</p>	<p><i>Знает:</i> – основные понятия и характеристики материалов и наноматериалов;</p> <p><i>Умеет:</i> – обосновывать специфические свойства наночастиц (поверхностные свойства, оптические свойства, магнитные свойства);</p> <p><i>Владеет:</i> – классификацией материалов и наноматериалов, знаниями об областях их применения.</p>	<p>Оценка за выполнение реферативно-аналитическую работы Оценка за зачет с оценкой (4 семестр)</p>

13. ОСОБЕННОСТИ ОРГАНИЗАЦИИ ОБРАЗОВАТЕЛЬНОГО ПРОЦЕССА ДЛЯ ИНВАЛИДОВ И ЛИЦ С ОГРАНИЧЕННЫМИ ВОЗМОЖНОСТЯМИ ЗДОРОВЬЯ

Обучение инвалидов и лиц с ограниченными возможностями здоровья осуществляется в соответствии с:

– Порядком организации и осуществления образовательной деятельности по образовательным программам – программам бакалавриата, программам специалитета, программам магистратуры (Приказ Министерства науки и высшего образования Российской Федерации от 06.04.2021 № 245);

– Положением о порядке организации и осуществления образовательной деятельности по образовательным программам высшего образования – программам бакалавриата, программам специалитета, программам магистратуры федерального государственного бюджетного образовательного учреждения высшего образования «Российский химико-технологический университет имени Д.И. Менделеева», принятым решением Ученого совета РХТУ им. Д.И. Менделеева от 28.12.2022, протокол № 5;

– Методическими рекомендациями по организации образовательного процесса для обучения инвалидов и лиц с ограниченными возможностями здоровья в образовательных организациях высшего образования, в том числе оснащённости образовательного процесса (утверждены заместителем Министра образования и науки РФ А.А. Климовым от 08.04.2014 № АК-44/05вн).

**Дополнения и изменения к рабочей программе дисциплины
«Материаловедение наноматериалов и наносистем»
основной образовательной программы высшего образования –
программы бакалавриата
по направлению подготовки 28.03.02 «Наноинженерия»
Профиль «Наноинженерия для химии, фармацевтики и биотехнологии»**

Форма обучения: Очная

Номер изменения/ дополнения	Содержание дополнения/изменения	Основание внесения изменения/дополнения
1.		протокол заседания Ученого совета № _____ от «___» _____ 20__ г.
		протокол заседания Ученого совета № _____ от «___» _____ 20__ г.
		протокол заседания Ученого совета № _____ от «___» _____ 20__ г.
		протокол заседания Ученого совета № _____ от «___» _____ 20__ г.
		протокол заседания Ученого совета № _____ от «___» _____ 20__ г.

Министерство науки и высшего образования Российской Федерации
федеральное государственное бюджетное образовательное учреждение
высшего образования
«Российский химико-технологический университет
имени Д.И. Менделеева»

«УТВЕРЖДАЮ»



Проректор по учебной работе

Ф.А. Колоколов

2023 г.

РАБОЧАЯ ПРОГРАММА ДИСЦИПЛИНЫ

«Методы вычислительной математики в задачах нанотехнологий»

Направление подготовки 28.03.02 Нанотехнологии

Профиль подготовки – «Нанотехнологии для химии, фармацевтики и биотехнологий»

Квалификация «бакалавр»

РАССМОТРЕНО И ОДОБРЕНО
на заседании Методической комиссии
РХТУ им. Д.И. Менделеева
«19» июня 2023 г.

Председатель  Н.А. Макаров

Москва 2023

Программа составлена к.т.н., доцентом, доцентом кафедры кибернетики химико-технологических процессов А.С. Скичко.

Программа рассмотрена и одобрена на заседании кафедры кибернетики химико-технологических процессов «26» апреля 2023 г., протокол № 7.

1. ЦЕЛЬ И ЗАДАЧИ ДИСЦИПЛИНЫ

Программа составлена в соответствии с требованиями Федерального государственного образовательного стандарта высшего образования – бакалавриат по направлению подготовки 28.03.02 Наноинженерия (ФГОС ВО), рекомендациями методической комиссии и накопленного опыта преподавания дисциплины кафедрой кибернетики химико-технологических процессов РХТУ им. Д.И. Менделеева. Программа рассчитана на изучение дисциплины в течение одного семестра.

Дисциплина «Методы вычислительной математики в задачах наноинженерии» относится к части, формируемой участниками образовательных отношений, блока Б1 «Дисциплины (модули)» учебного плана. Программа дисциплины предполагает, что обучающиеся имеют теоретическую и практическую подготовку в области математики, информатики и общей химии.

Цель дисциплины – изучение возможностей табличного процессора Microsoft Excel как инструмента для реализации методов вычислительной математики при решении типовых задач моделирования процессов химической технологии и наноинженерии.

Задачи дисциплины:

- изучение особенностей реализации в Excel методов численного решения различных математических задач;
- выработка навыков оценки точности решения, полученного с помощью численных методов;
- формирование навыков разработки расчётных модулей для реализации методов вычислительной математики;
- формирование навыков математического моделирования процессов в реакторах идеального смешения.

Дисциплина «Методы вычислительной математики в задачах наноинженерии» преподаётся в 3 семестре. Контроль успеваемости студентов ведётся по принятой в университете рейтинговой системе.

Рабочая программа дисциплины может быть реализована с применением электронных образовательных технологий и электронного обучения полностью или частично.

2. ТРЕБОВАНИЯ К РЕЗУЛЬТАТАМ ОСВОЕНИЯ ДИСЦИПЛИНЫ

Изучение дисциплины направлено на приобретение следующих **профессиональных компетенций и индикаторов их достижения:**

Задача профессиональной деятельности	Объект или область знания	Код и наименование ПК	Код и наименование индикатора достижения ПК	Основание (профессиональный стандарт, анализ опыта) Обобщенные трудовые функции
Тип задач профессиональной деятельности: научно-исследовательский и инновационный				
<p>– проведение информационного поиска по отдельным объектам исследований применительно к решению поставленных задач;</p> <p>– сбор научно-технической информации по теме исследования (научно-техническая литература, патенты) для составления обзоров, отчетов, научных публикаций, участие в подготовке отчетов и публикаций по теме исследования</p>	<p>– методы исследований, испытаний, диагностики и контроля качества наноматериалов, полуфабрикатов, заготовок деталей и изделий на их основе;</p> <p>– наноматериалы и нанотехнологии для химии, фармацевтики и биотехнологии</p>	<p>ПК-3. Способен применять расчётно-теоретические методы для изучения и модификации свойств наноматериалов и наноструктур и процессов с их участием с использованием современной вычислительной техники.</p>	<p>ПК-3.1 Знает типовые численные методы решения математических задач и умеет их применять при проведении расчетных работ в области нанотехнологий.</p> <p>ПК-3.2 Знает технические и программные средства реализации информационных технологий при проведении расчетных работ в области нанотехнологий.</p> <p>ПК-3.3 Умеет использовать расчётно-теоретические методы для изучения и модификации свойств нанобъектов и процессов с их участием в химии, биотехнологии и фармацевтике.</p> <p>ПК-3.4 Умеет проводить исследование наносистем путем постановки вычислительного эксперимента.</p> <p>ПК-3.5 Владеет навыками составления математического описания нанобъектов и процессов с их участием.</p> <p>ПК-3.6 Владеет методами идентификации параметров математических моделей наносистем.</p>	<p>Профессиональный стандарт 26.006 «Специалист по разработке наноструктурированных композиционных материалов», утвержденный приказом Министерства труда и социальной защиты Российской Федерации от 08.09.2015 № 604н. Обобщенная трудовая функция А: Лабораторно-аналитическое сопровождение разработки наноструктурированных композиционных материалов. А/05.6. Определение соответствия наноструктурированных композиционных материалов новым свойствам техническому заданию (уровень квалификации – б)</p> <p>Профессиональный стандарт 40.104 «Специалист по измерению параметров и модификации свойств наноматериалов и наноструктур», утвержденный приказом Министерства труда и социальной защиты Российской Федерации от 08.09.2015 № 611н. Обобщенная трудовая функция С: Совершенствование процессов измерений параметров и модификации свойств наноматериалов и наноструктур. С/02.6. Модернизация существующих и внедрение новых процессов и оборудования для модификации свойств наноматериалов и наноструктур (уровень квалификации – б)</p>

В результате изучения дисциплины студент бакалавриата должен:

Знать:

- возможности табличного процессора Microsoft Excel как инструмента для реализации методов вычислительной математики;
- принципы разработки расчётных модулей в Excel для моделирования процессов химической технологии и нанотехнологий.

Уметь:

- строить автоматизированные расчётные модули в Excel для численного решения математических задач;
- оценивать погрешности численных методов;
- использовать численные методы для решения задач из области химической технологии и нанотехнологий;
- строить автоматизированные модули в Excel для реализации математических моделей процессов химической технологии и нанотехнологий.

Владеть:

- навыками работы в Excel с целью реализации автоматизированных расчётных модулей;
- методами численного решения математических задач и задач из области химической технологии и нанотехнологий;
- навыками разработки модулей для реализации математических моделей процессов химической технологии и нанотехнологий;
- навыками поиска констант математических моделей.

3. ОБЪЁМ ДИСЦИПЛИНЫ И ВИДЫ УЧЕБНОЙ РАБОТЫ

Вид учебной работы	Объём дисциплины		
	ЗЕ	Акад. ч.	Астр.ч.
Общая трудоемкость дисциплины	3	108	81
Контактная работа – аудиторные занятия:	1,33	48	36
Лабораторные работы (ЛР)	1,33	48	36
Самостоятельная работа	1,67	60	45
Контактная самостоятельная работа	1,67	0,4	0,3
Самостоятельное изучение разделов дисциплины		59,6	44,7
Вид итогового контроля:	Зачёт с оценкой		

4. СОДЕРЖАНИЕ ДИСЦИПЛИНЫ

4.1. Разделы дисциплины и виды занятий

№	Раздел дисциплины	Академ. часов		
		Всего	ЛЗ	СР
1.	Раздел 1. Табличный процессор Microsoft Excel как инструмент для реализации методов вычислительной математики	45	21	24
1.1	Общие сведения о табличном процессоре Microsoft Excel	10	6	4
1.2	Численный расчёт производных первого порядка	7	3	4
1.3	Вычисление определённых интегралов численными методами	7	3	4
1.4	Численное решение нелинейных алгебраических уравнений	7	3	4
1.5	Реализация в Excel основных матричных операций	7	3	4
1.6	Обработка экспериментальных данных в Excel	7	3	4
2.	Раздел 2. Расчёт процессов в реакторах идеального смешения	28	12	16
2.1	Численное решение обыкновенных дифференциальных уравнений (ОДУ) 1-го порядка и их систем	14	6	8
2.2	Моделирование и расчёт реактора идеального смешения	14	6	8
3.	Раздел 3. Определение параметров математических моделей	35	15	20
3.1	Основные принципы разработки расчётных модулей в Excel для моделирования процессов химической технологии и нанотехнологий	9	3	6
3.2	Решение задач оптимизации с помощью Excel	13	6	7
3.3	Практика определения констант математических моделей	13	6	7
	ИТОГО	108	48	60

4.2. Содержание разделов дисциплины

Раздел 1. Табличный процессор Microsoft Excel как инструмент для реализации методов вычислительной математики.

1.1. Общие сведения о табличном процессоре Microsoft Excel.

Общий вид рабочего листа Microsoft Excel и элементы управления. Тип и формат данных. Вычисления с числами и ячейками. Редактирование математических действий с помощью командной строки. Задание автоматизированной числовой оси. Стандартные функции в Excel. Навигация по листу большого объёма. Выделение и копирование ячеек и формул. Расчёт функций на заданном интервале и построение графиков функций. Расчёт кусочно-заданных функций. Условное форматирование и поиск с его помощью экстремумов периодических функций.

1.2. Численный расчёт производных первого порядка.

Анализ понятия производной первого порядка с позиции вычислительной математики. Численный расчёт производной первого порядка. Оценка ошибки численного дифференцирования. Разработка расчётных модулей.

1.3. Вычисление определённых интегралов численными методами.

Анализ понятия определённого интеграла с позиции вычислительной математики. Вычисление определённых интегралов численными методами (прямоугольников, трапеций, парабол). Оценка ошибки численного интегрирования. Разработка расчётных модулей. Базовые представления о задачах химической технологии и нанотехнологии, сводящихся к нахождению определённого интеграла.

1.4. Численное решение нелинейных алгебраических уравнений.

Численные методы решения нелинейных алгебраических уравнений. Условия окончания вычислений. Локализация корней графическим методом. Метод половинного деления. Метод пропорциональных частей. Метод локализации корня с итерационным масштабированием интервала. Разработка автоматизированных расчётных модулей в Excel.

1.5. Реализация в Excel основных матричных операций.

Понятие матрицы. Типы матриц. Сложение матриц. Умножение матрицы на число. Умножение матрицы на матрицу. Транспонирование. Обратная матрица. Вычисление определителя квадратной матрицы. Особенности реализации матричных операций в Excel.

Решение систем линейных алгебраических уравнений методом обратной матрицы.

1.6. Обработка экспериментальных данных в Excel.

Примеры экспериментальных данных. Аппроксимация экспериментальных данных методом наименьших квадратов. Система линейных уравнений для расчёта коэффициентов аппроксимирующего полинома. Матричная форма решения задачи аппроксимации методом наименьших квадратов. Реализация метода в Excel. Автоматизированная обработка экспериментальных данных в Excel. Подбор и проверка линии тренда. Необходимость масштабирования экспериментальных данных для получения качественной линии тренда.

Раздел 2. Расчёт процессов в реакторах идеального смешения.

2.1. Численное решение обыкновенных дифференциальных уравнений (ОДУ) 1-го порядка и их систем.

ОДУ 1-го порядка. Интегрирование ОДУ 1-го порядка. Необходимость задания начальных и граничных условий. Постановка и решение задачи Коши. Явный и неявный методы Эйлера. Метод Рунге–Кутты 2-го порядка. Накопление ошибки при численном решении дифференциальных уравнений. Особенности решения систем дифференциальных уравнений. Построение расчётных модулей в Excel для численного решения систем ОДУ 1-го порядка. Настройка параметров расчёта с целью минимизации погрешностей.

2.2. Моделирование и расчёт реактора идеального смешения.

Понятие реактора идеального смешения. Типы реакторов идеального смешения. Описание реактора идеального смешения с помощью системы ОДУ 1-го порядка. Базовые представления о химической кинетике. Реализация сложных кинетических схем в периодических реакторах идеального смешения. Разработка расчётных модулей в Excel,

обеспечивающих автоматизированное достижение стационарных состояний в проточных реакторах. Разработка автоматизированного модуля в Excel для расчёта реактора с подпиткой.

Раздел 3. Определение параметров математических моделей.

3.1. Основные принципы разработки расчётных модулей в Excel для моделирования процессов химической технологии и нанотехнологий.

Графическое сравнение расчётных и экспериментальных данных. Необходимость использования математического критерия для сравнения результатов моделирования с экспериментальными данными (на примере реализации в Excel модели роста культуры микроорганизмов). Критерий рассогласования между расчётными и экспериментальными значениями и его зависимость от значений параметров математической модели. Неоднозначность выбора критерия рассогласования. Автоматизированный расчёт критерия рассогласования в Excel. Основные принципы организации рабочего листа Excel при разработке сложных расчётных модулей.

3.2. Решение задач оптимизации с помощью Excel.

Использование методов оптимизации для поиска значений констант математических моделей. Постановка задачи оптимизации. Понятие поверхности отклика. Глобальные и локальные оптимумы, овраги. Одномерная и многомерная оптимизация. Метод поочерёдного изменения переменных. Методы понижения размерности задачи оптимизации. Поиск уравнений корреляции между константами математической модели с помощью методов аппроксимации.

3.3. Практика определения констант математических моделей.

Использование изученных методов оптимизации для подбора констант математических моделей процессов химической технологии. Расчёт многостадийной химической реакции: анализ механизма на основе экспериментальных данных, разработка математической модели и её декомпозиция, разработка расчётного модуля, подбор констант. Расчёт процесса биоразложения никотина: анализ процесса на основе экспериментальных данных, разработка математической модели и её декомпозиция, разработка расчётного модуля, подбор констант.

5. СООТВЕТСТВИЕ СОДЕРЖАНИЯ ТРЕБОВАНИЯМ К РЕЗУЛЬТАТАМ ОСВОЕНИЯ ДИСЦИПЛИНЫ

№	В результате освоения дисциплины студент должен:		Разделы		
			1	2	3
	Знать:				
1	возможности табличного процессора Microsoft Excel как инструмента для реализации методов вычислительной математики		+	+	+
2	принципы разработки расчётных модулей в Excel для моделирования процессов химической технологии и нанотехнологий			+	+
	Уметь:				
3	строить автоматизированные расчётные модули в Excel для численного решения математических задач		+	+	+
4	оценивать погрешности численных методов		+	+	
5	использовать численные методы для решения задач из области химической технологии и нанотехнологий			+	+
6	строить автоматизированные модули в Excel для реализации математических моделей процессов химической технологии и нанотехнологий			+	+
	Владеть:				
10	навыками работы в Excel с целью реализации автоматизированных расчётных модулей		+	+	+
11	методами численного решения математических задач и задач из области химической технологии и нанотехнологий		+	+	+
12	навыками разработки модулей для реализации математических моделей процессов химической технологии и нанотехнологий			+	+
13	навыками поиска констант математических моделей				+
В результате освоения дисциплины студент должен приобрести следующие профессиональные компетенции и индикаторы их достижения:					
	Код и наименование ПК	Код и наименование индикатора достижения ПК			
14	ПК-3. Способен применять расчётно-теоретические методы для изучения и модификации свойств наноматериалов и наноструктур и процессов с их участием с использованием современной вычислительной техники	ПК-3.1 Знает типовые численные методы решения математических задач и умеет их применять при проведении расчётных работ в области нанотехнологий	+	+	+
		ПК-3.2 Знает технические и программные средства реализации информационных технологий при проведении расчётных работ в области нанотехнологий	+	+	+
		ПК-3.3 Умеет использовать расчётно-теоретические методы для изучения и модификации свойств нанобъектов и процессов с их участием в химии, биотехнологии и фармацевтике		+	+
		ПК-3.4 Умеет проводить исследование наносистем путем постановки вычислительного эксперимента		+	+

№	В результате освоения дисциплины студент должен:	Разделы		
		1	2	3
	ПК-3.5 Владеет навыками составления математического описания нанообъектов и процессов с их участием		+	+
	ПК-3.6 Владеет методами идентификации параметров математических моделей наносистем			+

6. ПРАКТИЧЕСКИЕ И ЛАБОРАТОРНЫЕ ЗАНЯТИЯ

6.1. Практические занятия

Практические занятия по дисциплине не предусмотрены.

6.2. Лабораторные занятия

Лабораторные занятия по дисциплине проводятся в компьютерном классе и связаны с реализацией методов вычислительной математики на компьютерах.

№	№ раздела дисциплины	Темы лабораторных занятий	Часы
1	1.1	Основные принципы работы в табличном процессоре Microsoft Excel.	6
2	1.2	Методы численного расчёта производных 1-го порядка.	3
3	1.3	Методы численного расчёта определённых интегралов.	3
4	1.4	Численные методы решения нелинейных алгебраических уравнений.	3
5	1.5	Реализация в Excel основных матричных операций. Решение систем линейных алгебраических уравнений методом обратной матрицы.	3
6	1.6	Метод наименьших квадратов. Автоматизированная обработка экспериментальных данных в Excel.	3
7	2.1	Численные методы решения ОДУ 1-го порядка на примере расчёта одностадийной химической реакции. Накопление ошибки при численном решении дифференциальных уравнений.	3
8	2.1, 2.2	Построение расчётных модулей в Excel для численного решения систем ОДУ 1-го порядка на примере расчёта сложных кинетических схем в периодических реакторах идеального смешения.	6
9	2.2	Исследование процессов в реакторах идеального смешения путём постановки вычислительного эксперимента.	3
10	3.1	Основные принципы организации рабочего листа Excel при разработке сложных расчётных модулей. Необходимость использования математического критерия для сравнения результатов моделирования с экспериментальными данными (на примере модели роста культуры микроорганизмов). Автоматизированный расчёт критерия рассогласования.	3
11	3.2	Одномерная оптимизация: поиск константы математической модели.	3
12	3.2	Методы понижения размерности задачи многомерной оптимизации: поиск уравнений корреляции между константами математической модели с помощью методов аппроксимации.	3
13	3.3	Расчёт многостадийной химической реакции на основе разработанной математической модели: построение расчётного модуля, подбор констант.	3
14	3.3	Расчёт процесса биоразложения никотина на основе разработанной математической модели: построение расчётного модуля, подбор констант.	3

7. САМОСТОЯТЕЛЬНАЯ РАБОТА

Самостоятельная работа проводится с целью углубления знаний по дисциплине и предусматривает:

- регулярную проработку пройденного на занятиях учебного материала;
- ознакомление и проработку рекомендованной литературы;
- подготовку к контрольным работам;
- подготовку к сдаче зачёта с оценкой.

Планирование времени на самостоятельную работу, необходимого на изучение дисциплины, студентам лучше всего осуществлять на весь период изучения, предусматривая при этом регулярное повторение пройденного материала. Материал, законспектированный во время занятий, необходимо регулярно дополнять сведениями из литературных источников, представленных в учебной программе. При работе с указанными источниками рекомендуется составлять краткий конспект материала, с обязательным фиксированием библиографических данных источника.

8. ПРИМЕРЫ ОЦЕНОЧНЫХ СРЕДСТВ ДЛЯ КОНТРОЛЯ ОСВОЕНИЯ ДИСЦИПЛИНЫ

(РАЗДЕЛ ВЫПОЛНЕН В АВТОРСКОЙ РЕДАКЦИИ)

Совокупная оценка по дисциплине складывается из оценок за выполнение 2 контрольных работ (максимальная оценка – 38 баллов: 20 баллов за контрольную работу № 1 и 18 баллов за контрольную работу № 2), 3 комплексных заданий (максимальная оценка – 22 балла) и итогового контроля в форме зачёта с оценкой (максимальная оценка – 40 баллов).

8.1. Темы и примеры контрольных работ для текущего контроля освоения дисциплины

Рабочей программой дисциплины предусмотрено **2 контрольные работы**.

Контрольная работа № 1

Тема: «Реализация методов вычислительной математики в Excel».

Контрольная работа № 1 предусматривает оценку знаний, умений и навыков по разделу № 1. Максимальная оценка – **20 баллов**.

Контрольная работа № 1 состоит из **5 заданий**. Задания № 1, 4 оцениваются **3 баллами**, задание № 2 – **4 баллами**, задания № 3, 5 – **5 баллами**.

Рекомендуемая продолжительность выполнения заданий контрольной работы № 1 – не более 2 акад. часов.

Контрольная работа № 1 предусматривает выполнение численных расчётов на компьютерах, поэтому должна проводиться в компьютерном классе. Каждому студенту должен быть предоставлен индивидуальный компьютер для выполнения контрольной работы.

Результатом проведения контрольной работы № 1 является файл Excel, содержащий расчёты каждого задания на отдельном рабочем листе.

Оформление студентами предварительных математических выкладок на бумаге не является обязательным.

Пример варианта контрольной работы № 1 (20 баллов)

Задание 1 (3 балла). Выполнить численный расчёт производной заданной функции

$$y = x^3 - 6x^2 + 11x - 6$$

на отрезке $[0; 4]$ с шагом $\Delta x = 0.02$ с помощью:

- правой конечной разности,
- левой конечной разности.

Задание 2 (4 балла). Выполнить численный расчёт определённого интеграла $\int_1^2 y dx$ (где y – функция из задания № 1) с шагом $\Delta x = 0.01$ с помощью:

- метода правых прямоугольников,
- метода трапеций.

Выполнить аналитическое интегрирование и определить абсолютную погрешность для каждого численного метода.

Задание 3 (5 баллов). Определить 2 наименьших положительных корня заданного уравнения с точностью 10^{-6} с помощью метода итерационного масштабирования интервала:

$$\sin(2x) + \sin(3x) - \sin(5x) = 0.$$

Задание 4 (3 балла). Решить систему уравнений методом обратной матрицы:

$$\begin{cases} x + 2y + 3z = 14 \\ 2x + 3y + 4z = 20 \\ 3x + 4y + z = 14 \end{cases}$$

Задание 5 (5 баллов). С помощью метода наименьших квадратов аппроксимировать полиномом второго порядка результаты экспериментальных исследований (x – независимая переменная, y – измеряемая величина):

x	0	3	5	7	9	11	13	16
y	15	7	4	4	6	11	18	33

Выполнить проверку результата аппроксимации путём построения линии тренда.

Контрольная работа № 2

Тема: «Расчёт процессов в реакторах идеального смешения».

Контрольная работа № 2 предусматривает оценку знаний, умений и навыков по разделу № 2. Максимальная оценка – **18 баллов**.

Контрольная работа № 2 состоит из **2 заданий**. Задание № 1 оценивается **6 баллами**, задание № 2 – **12 баллами**.

Рекомендуемая продолжительность выполнения заданий контрольной работы № 2 – не более 2 акад. часов.

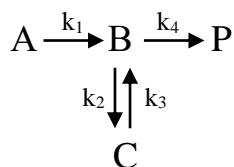
Контрольная работа № 2 предусматривает выполнение численных расчётов на компьютерах, поэтому должна проводиться в компьютерном классе. Каждому студенту должен быть предоставлен индивидуальный компьютер для выполнения контрольной работы.

Результатом проведения контрольной работы № 2 являются:

- вывод уравнений математической модели реактора на бумаге,
- файл Excel с расчётом построенной математической модели.

Пример варианта контрольной работы № 2 (18 баллов)

В периодическом реакторе идеального смешения протекают реакции по схеме:



Задание 1 (6 баллов). Построить математическую модель процесса. Используя явный метод Эйлера, вывести формулы для численного расчёта концентраций веществ А, В, С, Р.

Задание 2 (12 баллов). Построить модуль в Excel для расчёта математической модели, полученной в задании 1. Показать графически динамику изменения концентраций всех веществ. Для осуществления расчёта принять, что промежуточные вещества и продукт реакции изначально в реакторе отсутствуют. Начальная концентрация вещества А равна 20 моль/л. Значения констант элементарных стадий процесса:

$$k_1 = 15 \text{ ч}^{-1}, k_2 = 10 \text{ ч}^{-1}, k_3 = 3 \text{ ч}^{-1}, k_4 = 6 \text{ ч}^{-1}.$$

Расчёт вести до момента, когда концентрация исходного реагента не будет превышать 0.1% от начального значения. Значение Δt выбрать самостоятельно таким образом, чтобы не было заметных проявлений накопления расчётной ошибки.

8.2. Комплексные задания для текущего контроля освоения дисциплины

Поскольку для контроля освоения материала разделов № 1 и № 2 предусмотрено проведение контрольных работ, выполнение обучающимися заданий по материалу этих разделов на лабораторных занятиях дополнительно в баллах не оценивается.

Задания по материалу раздела № 3 представляют собой достаточно сложные и развёрнутые расчётные задачи, построенные на основе научно-исследовательских работ студентов факультета ЦиТХИн. Они являются примером математического моделирования реальных процессов химической технологии и биотехнологии. Каждая из этих задач подразумевает анализ условий протекания рассматриваемого процесса и полученных экспериментальных данных, вывод уравнений математической модели, вывод формул для численного расчёта математической модели, создание расчётного модуля, поиск констант модели, построение графиков для сравнения расчётных и экспериментальных данных.

Анализ теоретического материала и вывод формул для выполнения заданий раздела № 3 осуществляется в первой трети занятия. Разработка расчётного модуля и поиск констант модели – в оставшуюся часть занятия, что предусматривает выполнение этой части заданий студентами индивидуально. Таким образом, задания раздела № 3 носят комплексный характер, и их выполнение может служить оценочным средством для контроля освоения материала раздела. Дополнительной контрольной работы по материалу раздела № 3 рабочей программой дисциплины не предусмотрено.

В разделе № 3 предусмотрено выполнение 3 комплексных заданий. Максимальная оценка за все задания – **22 балла**.

Комплексное задание № 1 (8 баллов)

Тема: «Изучение простейших методов оптимизации на примере моделирования процесса роста культуры микроорганизмов».

Рассматривается процесс роста культуры микроорганизмов в ферментёре периодического типа. Математическая модель процесса имеет вид:

– уравнение, описывающее рост биомассы

$$\frac{dx}{dt} = \mu x - \beta x^2,$$

– уравнение, описывающее потребление лимитирующего субстрата

$$\frac{ds}{dt} = -\frac{\mu x}{Y},$$

– удельная скорость роста культуры

$$\mu = \frac{\mu_0 s}{k_s + s},$$

где β – константа отмирания; Y – выход биомассы по субстрату; μ_0 – максимальная удельная скорость роста культуры; k_s – константа насыщения.

В результате экспериментального исследования процесса получены следующие данные:

t	0.0	1.0	2.0	2.7	3.5	4.1	4.7
x	0.01	0.02	0.1	0.3	0.6	1.4	2.4
s	10.0	9.9	9.8	9.5	8.8	7.7	6.0
t	5.2	5.9	6.5	7.0	7.5	8.5	10.0
x	3.8	5.0	5.7	5.8	5.7	5.8	5.6
s	4.0	1.3	0.4	0.2	0.1	0.0	0.0

1. Используя явный метод Эйлера, вывести формулы для численного расчёта математической модели.

2. Определить значение Y из экспериментальных данных:

$$Y = x_{\max}/s_0.$$

3. Проанализировать структуру разрабатываемого модуля для расчёта математической модели процесса; проследить взаимосвязи между итерациями, учитывая наличие в модели алгебраического уравнения.

4. Построить модуль в Excel для расчёта математической модели процесса. Шаг по времени для расчёта процесса задать: $\Delta t = 0.01$. Начальные условия взять из экспериментальных данных. Константы:

– $\beta = 0.001$;

– μ_0 задать произвольно в интервале от 2 до 3;

– для связи μ_0 и k_s использовать формулу:

$$k_s = 7.5 \mu_0 - 8.56.$$

5. Выполнить графическое сравнение расчётных и экспериментальных данных.

6. Провести вычислительный эксперимент, варьируя μ_0 в интервале от 2 до 3, с целью анализа изменения положения расчётных кривых относительно экспериментальных точек. Сделать выводы о возможности определения оптимального значения μ_0 только на основе визуального сравнения расчётных и экспериментальных данных без использования математического критерия.

7. Дополнить расчётный модуль блоком автоматизированного вычисления критерия рассогласования R .

8. Найти решение одномерной оптимизационной задачи: определить μ_0 исходя из требования минимума R .

9. Перейти к постановке двумерной оптимизационной задачи: определение 2 констант модели – μ_0 и k_s (формула взаимосвязи между этими константами, применявшаяся при решении одномерной оптимизационной задачи, больше не используется; природу этой формулы ещё предстоит изучить). Для значений $\mu_0 = 2; 2.2; 2.4; 2.6; 2.8; 3$ подобрать k_s с точностью до 0.1 таким образом, чтобы в каждом случае значение R было минимально возможным.

10. Построить график, отражающий корреляцию между константами $k_s = f(\mu_0)$, соответствующую уравнению оврага поверхности $R = F(\mu_0; k_s)$. Аппроксимировать построенную графическую зависимость с помощью линии тренда. Сравнить полученное уравнение с формулой, заданной в п.4.

11. С использованием уточнённого уравнения корреляции $k_s = f(\mu_0)$ повторно найти решение одномерной оптимизационной задачи: определить μ_0 исходя из требования минимума R .

Комплексное задание № 2 (7 баллов)

Тема: «Изучение способов понижения размерности задачи оптимизации на примере моделирования многостадийной химической реакции».

Рассматривается процесс протекания химической реакции $A \rightarrow P$ в реакторе периодического типа. В результате экспериментального исследования процесса получены следующие данные:

t	0	1	2	3	4	5	6
C_A	12.0	8.0	5.5	4.0	2.5	2.0	1.0
C_P	0.0	1.0	2.0	4.0	5.0	6.0	6.5
t	7	8	10	12	14	16	
C_A	0.75	0.5	0.3	0.1	0.05	0.0	
C_P	7.0	7.5	7.7	7.8	7.9	8.0	

1. На основе анализа экспериментальных данных показать, что рассматриваемая химическая реакция может быть описана с помощью схемы:



Примерный план анализа механизма данной реакции:

- показать, что в схеме реакции присутствует хотя бы одно промежуточное вещество, т.е. что рассматриваемая реакция является многостадийной;
- проанализировать целесообразность учёта в схеме реакции более одного промежуточного вещества;
- показать, что стадия превращения исходного реагента А в промежуточное вещество Х является необратимой;
- показать, что стадия превращения промежуточного вещества Х в конечный продукт Р является обратимой.

2. Вывести уравнения математической модели.

3. Используя явный метод Эйлера, вывести формулы для численного расчёта математической модели.

4. Провести декомпозицию полученной математической модели – представить задачу поиска 3 кинетических констант в виде композиции двух более простых подзадач: подзадачи № 1 поиска константы первой стадии реакции на основе экспериментальных данных по концентрации вещества А (одномерная оптимизационная задача) и подзадачи № 2 поиска двух констант, соответствующих второй стадии реакции, на основе экспериментальных данных по концентрации вещества Р (двумерная оптимизационная задача).

5. Построить модуль в Excel для расчёта математической модели процесса. Шаг по времени для расчёта процесса выбрать самостоятельно путём предварительного тестирования расчёта. Начальные условия взять из экспериментальных данных. Принять, что промежуточное вещество Х изначально в реакторе отсутствует. Задать в модуле расчёт двух критериев рассогласования R_A и R_P с использованием автоматизированных меток экспериментальных точек на расчётной кривой.

6. Найти решение одномерной оптимизационной подзадачи № 1: определить константу первой стадии реакции исходя из требования минимума критерия R_A .

7. Найти решение двумерной оптимизационной подзадачи № 2: определить константы второй стадии реакции исходя из требования минимума критерия R_P . При решении данной подзадачи использовать: а) метод поочерёдного изменения переменных, б) метод понижения размерности задачи оптимизации (в данном случае, до одномерной оптимизационной задачи) путём вывода уравнения корреляции между искомыми константами с помощью методов аппроксимации.

8. Провести композицию решённых подзадач: выполнить графическое сравнение расчётных и экспериментальных данных.

Комплексное задание № 3 (7 баллов)

Тема: «**Моделирование процесса по экспериментальным данным, полученным от разных начальных условий, на примере процесса биоразложения никотина**».

Рассматривается процесс разложения никотина в водной среде, протекающий за счёт метаболической активности клеток рода *Ochrobactrum*. Продукты разложения никотина используются клетками в качестве субстрата. При этом сам никотин полностью ингибирует рост клеток, т.е. увеличение биомассы наблюдается только после исчерпания никотина в среде.

В результате экспериментального исследования процесса получены следующие данные от разных начальных условий по концентрации никотина (прочерк означает отсутствие экспериментальных данных для соответствующего момента времени):

t, ч	0	0.5	1	1.5	2	3	4	6	8	10
s, мг/мл	1	0.90	–	0.41	0.23	0.00	0.00	–	–	–
s, мг/мл	2	1.78	1.54	–	1.01	0.42	0.14	0.00	–	–
s, мг/мл	4	–	3.63	–	3.49	–	2.69	–	0.70	0.00

1. Провести декомпозицию изучаемого процесса, основываясь на том, что его составляющие (разложение никотина и рост клеток) разделены во времени. Ввести в рассмотрение в качестве элемента, связующего подзадачи, некую совокупность метаболитов z, накапливающихся в системе в ходе первой стадии процесса (непосредственно, разложения никотина) и использующихся после исчерпания никотина в качестве субстратов для роста клеток (т.е. в ходе второй стадии процесса).

2. Записать уравнения математической модели первой стадии процесса, описывающие ферментативное преобразование никотина s в пул промежуточных метаболитов z с учётом субстратного ингибирования. Основываясь на результатах п.1, принять, что биомасса в ходе всей первой стадии процесса остаётся постоянной.

3. Используя явный метод Эйлера, вывести формулы для численного расчёта математической модели первой стадии процесса.

4. Построить модуль в Excel для расчёта математической модели первой стадии процесса. Шаг по времени для расчёта задать: $\Delta t = 0.01$. Начальные условия по никотину взять из экспериментальных данных. Принять, что промежуточные метаболиты z изначально в среде отсутствуют. Для расчёта задать: концентрацию биомассы $x = 0.0255$ мг/мл, максимальную удельную скорость биоразложения никотина $\mu_0 = 85.1$ ч⁻¹.

Учесть в модуле автоматизированное распознавание момента окончания первой стадии процесса с помощью обрыва временной оси либо условного форматирования; максимально допустимую концентрацию никотина, при которой может начаться рост клеток, принять равной 0.005 мг/мл.

Задать в модуле расчёт критерия рассогласования R .

5. Найти решение двумерной оптимизационной задачи: определить константу насыщения k_s и константу ингибирования k_I исходя из требования минимума критерия рассогласования R . При решении использовать метод понижения размерности задачи оптимизации (в данном случае, до одномерной оптимизационной задачи) путём вывода уравнения корреляции между искомыми константами с помощью методов аппроксимации.

6. Перейдя к трёхмерной оптимизационной задаче, уточнить заданное значение μ_0 и значения констант, найденные в п.5, с помощью метода поочерёдного изменения переменных.

7. Выполнить графическое сравнение расчётных и экспериментальных данных.

8.3. Вопросы для итогового контроля освоения дисциплины (зачёт с оценкой, 3 семестр)

Билет содержит один контрольный вопрос и две расчётные задачи, для численной реализации которых требуется EXCEL. Таким образом, для проведения зачёта необходимо наличие компьютерного класса с предустановленным программным обеспечением. Максимальная оценка за контрольный вопрос – 10 баллов. Максимальная оценка за численное решение первой расчётной задачи – 10 баллов. Максимальная оценка за численное решение второй расчётной задачи – 20 баллов.

Список контрольных вопросов:

1. Методы численного расчёта производных первого порядка.
2. Вычисление определённых интегралов методом прямоугольников.
3. Вычисление определённых интегралов методом трапеций.
4. Вычисление определённых интегралов методом парабол.
5. Численное решение нелинейных алгебраических уравнений. Локализация корней. Метод половинного деления.
6. Численное решение нелинейных алгебраических уравнений. Локализация корней. Метод пропорциональных частей.
7. Численное решение нелинейных алгебраических уравнений. Метод локализации корня с итерационным масштабированием интервала.
8. Решение систем линейных алгебраических уравнений методом обратной матрицы.
9. Метод наименьших квадратов. Система линейных уравнений для расчёта коэффициентов аппроксимирующего полинома.
10. Численные методы решения ОДУ 1-го порядка: явный и неявный методы Эйлера.
11. Численные методы решения ОДУ 1-го порядка: метод Рунге–Кутты 2-го порядка.
12. Особенности численного решения систем ОДУ 1-го порядка.
13. Постановка и решение задачи Коши. Необходимость задания начального условия.

14. Понятие реактора идеального смешения. Принципы составления системы ОДУ 1-го порядка для описания химических реакций в реакторе идеального смешения.
15. Периодические и проточные реактора идеального смешения. Расчёт проточных реакторов. Стационарные состояния в проточных реакторах.
16. Понятие периодического реактора с подпиткой. Расчёт реактора. Параметры, с помощью которых можно управлять процессом.
17. Моделирование процесса роста культуры микроорганизмов в ферментёре. Математическая модель процесса. Влияние ингибиторов на процесс роста культуры микроорганизмов.
18. Основные принципы разработки расчётных модулей для моделирования процессов химической технологии. Графическое сравнение расчётных и экспериментальных данных. Необходимость использования математического критерия для сравнения результатов моделирования с экспериментальными данными.
19. Критерий рассогласования между расчётными и экспериментальными значениями. Неоднозначность выбора критерия рассогласования. Автоматизированный расчёт критерия рассогласования.
20. Постановка задачи оптимизации. Критерий оптимизации. Поверхность отклика. Глобальные и локальные оптимумы, овраги. Классификация методов оптимизации.
21. Одномерная и многомерная оптимизация. Алгоритмы одномерной оптимизации.
22. Многомерная оптимизация. Метод поочерёдного изменения переменных.
23. Многомерная оптимизация. Методы понижения размерности задачи оптимизации.
24. Методика поиска уравнений корреляции между константами математической модели с помощью методов аппроксимации.

В качестве первой расчётной задачи берётся любое задание из контрольной работы № 1 (примеры приведены в разделе 8.1). Вторая расчётная задача формулируется по типу комплексных заданий на моделирование (примеры приведены в разделе 8.2).

Фонд оценочных средств приведен в виде отдельного документа, являющегося неотъемлемой частью основной образовательной программы.

8.4. Структура и пример билета для зачёта с оценкой

Зачёт с оценкой по дисциплине «Методы вычислительной математики в задачах наноинженерии» проводится в 3 семестре и включает контрольные вопросы по всем разделам учебной программы дисциплины. Для проведения зачёта необходимо наличие компьютерного класса с предустановленным программным обеспечением. Билет для зачёта с оценкой состоит из 3 вопросов. Вопросы, являющиеся расчётными задачами, должны относиться к разным разделам дисциплины: одна задача (задание № 2) должна соответствовать материалу раздела 1, вторая задача (задание № 3) – материалу разделов 2 или 3.

Пример билета для зачёта с оценкой:

<p>"Утверждаю" Зав. каф. КХТП Глебов М.Б.</p>	<p>Министерство науки и высшего образования РФ Российский химико-технологический университет им. Д.И.Менделеева Кафедра кибернетики химико-технологических процессов 28.03.02 Наноинженерия Профиль «Наноинженерия для химии, фармацевтики и биотехнологии»</p>
<p>«__» ____ 20__ г.</p>	

МЕТОДЫ ВЫЧИСЛИТЕЛЬНОЙ МАТЕМАТИКИ В ЗАДАЧАХ НАНОИНЖЕНЕРИИ

БИЛЕТ № 1

1. Численное решение нелинейных алгебраических уравнений. Локализация корней. Метод половинного деления (максимальная оценка – 10 баллов).
2. Решить систему уравнений в Excel методом обратной матрицы:

$$\begin{cases} x + 2y + 3z = 14 \\ 2x + 3y + 4z = 20 \\ 3x + 4y + z = 14 \end{cases}$$

(максимальная оценка – 10 баллов).

3. В периодическом реакторе идеального смешения протекает химическая реакция $A \rightarrow P$. В результате экспериментального исследования процесса получены следующие данные:

t, мин	0	1	2	3	4	5	6	7	8	9
C_A , моль/л	5.00	3.50	2.30	1.60	1.10	0.75	0.50	0.35	0.25	0.15

– Вывести уравнения математической модели.

– Используя явный метод Эйлера, вывести формулы для численного расчёта математической модели.

– Построить модуль в Excel для расчёта математической модели процесса. Шаг по времени для расчёта процесса выбрать самостоятельно путём предварительного тестирования расчёта. Начальные условия взять из экспериментальных данных. Принять, что продукт реакции P изначально в реакторе отсутствует. Задать в модуле расчёт критерия рассогласования R.

– Найти решение одномерной оптимизационной задачи: определить константу реакции исходя из требования минимума критерия R.

(максимальная оценка – 20 баллов).

9. УЧЕБНО-МЕТОДИЧЕСКОЕ ОБЕСПЕЧЕНИЕ ДИСЦИПЛИНЫ

9.1. Рекомендуемая литература

А) Основная литература

1. Дударов С.П., Папаев П.Л. Использование численных методов в табличном процессоре Microsoft Excel. Лабораторный практикум : учеб. пособие. М.: РХТУ им. Д.И. Менделеева, 2013. 115 с.

2. Обработка результатов исследований с применением многофункционального табличного редактора : методические указания / сост. Э.А. Шакина. М.: РХТУ им. Д.И. Менделеева, 2018. 60 с.

Б) Дополнительная литература

1. Кольцова Э.М., Скичко А.С., Женса А.В. Численные методы решения уравнений математической физики и химии : учеб. пособие. М.: РХТУ им. Д. И. Менделеева, 2009. 224 с.

2. Дударов С.П., Шайкин А.Н., Егоров А.Ф. Вычислительные методы обработки экспериментальных данных : учеб.-метод. пособие. М.: РХТУ им. Д. И. Менделеева, 2005. 52 с.

3. Кознов А.В., Ветохин В.Н., Бояринов А.И. Применение методов вычислительной математики в задачах химической технологии. Лабораторный практикум. М.: РХТУ им. Д. И. Менделеева, 2008. 47 с.

4. Дударов С.П. Программирование и численные методы в задачах химической технологии. Лабораторный практикум : учеб. пособие. М.: РХТУ им. Д.И. Менделеева, 2009. 107 с.

5. Практикум по вычислительной математике : практикум / сост. В.Н. Калинин [и др.]; ред. Т.Н. Гартман. М.: РХТУ им. Д.И. Менделеева, 2007. 67 с.

6. Бухаркина Т.В., Дигуров Н.Г., Юмашев А.Б. Основы кинетического моделирования и обработки экспериментальных данных : учеб. пособие. М.: РХТУ им. Д.И. Менделеева, 2013. 84 с.

7. Бухаркина Т.В., Дигуров Н.Г., Юмашев А.Б. Химическая кинетика гомогенных реакций : учеб. пособие. М.: РХТУ им. Д.И. Менделеева, 2003. 76 с.

9.2. Рекомендуемые источники научно-технической информации

- Журнал «Вестник Московского университета. Серия 15: Вычислительная математика и кибернетика». ISSN: 0137-0782.
- Журнал «Вестник Южно-Уральского государственного университета. Серия: Вычислительная математика и информатика». ISSN: 2305-9052.
- Журнал «Вычислительные методы и программирование: новые вычислительные технологии». ISSN: 1726-3522.
- Журнал «Сибирский журнал вычислительной математики». ISSN: 1560-7526.
- Журнал «Успехи в химии и химической технологии». ISSN: 1506-2017.
- Журнал «Applied Numerical Mathematics». ISSN: 0168-9274.
- Журнал «East-West Journal of Numerical Mathematics». ISSN: 0928-0200.
- Журнал «Journal of Numerical Mathematics». ISSN: 1570-2820.
- Журнал «Numerical Linear Algebra with Applications». ISSN: 1070-5325.
- Журнал «Numerical Mathematics: Theory, Methods and Applications». ISSN: 1004-8979.

9.3. Средства обеспечения освоения дисциплины

Для реализации рабочей программы дисциплины подготовлены следующие средства обеспечения освоения дисциплины:

- банк вариантов контрольной работы № 1 – 50;
- банк вариантов контрольной работы № 2 – 50;
- банк билетов для зачёта с оценкой – 50;
- демонстрационные расчётные модули по комплексным заданиям;
- иллюстративный материал к теоретической части заданий;
- предустановленное лицензионное программное обеспечение в компьютерном классе (Windows 7, Microsoft Office 2010).

10. ПЕРЕЧЕНЬ ИНФОРМАЦИОННЫХ ТЕХНОЛОГИЙ, ИСПОЛЬЗУЕМЫХ В ОБРАЗОВАТЕЛЬНОМ ПРОЦЕССЕ

Информационную поддержку изучения дисциплины осуществляет Информационно-библиотечный центр (ИБЦ) РХТУ им. Д.И. Менделеева, который обеспечивает обучающихся основной учебной, учебно-методической и научной литературой, необходимой для организации образовательного процесса по дисциплине.

Общий объем многоотраслевого фонда ИБЦ составляет на 01.01.2023 года 1 727 628 экз.

Фонд ИБЦ располагает учебной, учебно-методической и научно-технической литературой в форме печатных и электронных изданий, а также включает официальные, справочно-библиографические, специализированные отечественные и зарубежные периодические и информационные издания. ИБЦ обеспечивает доступ к профессиональным базам данных, информационным, справочным и поисковым системам.

Каждый обучающийся обеспечен свободным доступом из любой точки, в которой имеется доступ к сети Интернет и к электронно-библиотечной системе (ЭБС) Университета, которая содержит различные издания по основным изучаемым дисциплинам и сформирована по согласованию с правообладателями учебной и учебно-методической литературы.

Для более полного и оперативного справочно-библиографического и информационного обслуживания в ИБЦ реализована технология Электронной доставки документов.

Полный перечень электронных информационных ресурсов, используемых в процессе обучения, представлен в основной образовательной программе.

11. МАТЕРИАЛЬНО-ТЕХНИЧЕСКОЕ ОБЕСПЕЧЕНИЕ ДИСЦИПЛИНЫ

В соответствии с учебным планом занятия по дисциплине проводятся в форме лабораторных занятий и самостоятельной работы обучающихся.

11.1. Оборудование, необходимое в образовательном процессе

Компьютерный класс, насчитывающий не менее 15 посадочных мест, с предустановленным лицензионным программным обеспечением (Windows, Microsoft Excel) и выходом в Интернет для проведения лабораторных занятий; также желательно наличие электронных средств демонстрации (компьютер со средствами звуковоспроизведения, проектор, экран).

Библиотека, имеющая рабочие компьютерные места для студентов, оснащённые компьютерами с доступом к базам данных и выходом в Интернет.

11.2. Учебно-наглядные пособия

Учебные пособия по дисциплине.

Электронный раздаточный материал к теоретической части заданий.

Демонстрационные расчётные модули по комплексным заданиям.

11.3. Печатные и электронные образовательные и информационные ресурсы

На кафедре КХТП используются информационно-методические материалы: инструкции по технике безопасности в компьютерном классе; методические рекомендации к лабораторным занятиям; учебные пособия; электронные учебные пособия; кафедральные библиотеки электронных изданий; учебно-методические разработки кафедры в электронном виде; справочные материалы.

На кафедре КХТП используются электронные образовательные ресурсы: междисциплинарная автоматизированная система обучения на основе сетевых технологий для подготовки химиков-технологов; специализированное программное обеспечение; базы данных специализированного назначения, используемые при проведении научных исследований бакалаврами и при изучении соответствующих разделов дисциплины.

11.4. Перечень лицензионного программного обеспечения

№	Наименование программного продукта	Реквизиты договора поставки	Количество лицензий	Срок окончания действия лицензии
1	Microsoft Windows 8.1 Professional Get Genuine	Контракт № 62-64ЭА/2013, Microsoft Open License, Номер лицензии 62795478	10	Бессрочно
2	Micosoft Office Standard 2013	Контракт № 62-64ЭА/2013, Microsoft Open License Номер лицензии 47837477	10	Бессрочно

12. ТРЕБОВАНИЯ К ОЦЕНКЕ КАЧЕСТВА ОСВОЕНИЯ ПРОГРАММЫ

Наименование разделов	Основные показатели оценки	Формы и методы контроля и оценки
Раздел 1. Табличный процессор Microsoft Excel как инструмент для реализации	Знает: возможности табличного процессора Microsoft Excel как инструмента для реализации методов вычислительной математики. Умеет: строить автоматизированные расчётные модули в Excel для численного решения математических задач; оценивать погрешности	Оценка за контрольную работу № 1 (наивысший балл – 20). Оценка на зачёте.

Наименование разделов	Основные показатели оценки	Формы и методы контроля и оценки
методов вычислительной математики.	численных методов. Владеет: навыками работы в Excel с целью реализации автоматизированных расчётных модулей; методами численного решения математических задач и задач из области химической технологии и нанотехнологии.	
Раздел 2. Расчёт процессов в реакторах идеального смешения.	Знает: возможности табличного процессора Microsoft Excel как инструмента для реализации методов вычислительной математики; принципы разработки расчётных модулей в Excel для моделирования процессов химической технологии и нанотехнологии. Умеет: строить автоматизированные расчётные модули в Excel для численного решения математических задач; оценивать погрешности численных методов; использовать численные методы для решения задач из области химической технологии и нанотехнологии; строить автоматизированные модули в Excel для реализации математических моделей процессов химической технологии и нанотехнологии. Владеет: навыками работы в Excel с целью реализации автоматизированных расчётных модулей; методами численного решения математических задач и задач из области химической технологии и нанотехнологии; навыками разработки модулей для реализации математических моделей процессов химической технологии и нанотехнологии.	Оценка за контрольную работу № 2 (наивысший балл – 18). Оценка на зачёте.
Раздел 3. Определение параметров математических моделей.	Знает: возможности табличного процессора Microsoft Excel как инструмента для реализации методов вычислительной математики; принципы разработки расчётных модулей в Excel для моделирования процессов химической технологии и нанотехнологии. Умеет: строить автоматизированные расчётные модули в Excel для численного решения математических задач; использовать численные методы для решения задач из области химической технологии и нанотехнологии; строить автоматизированные модули в Excel для реализации математических моделей процессов химической технологии и нанотехнологии. Владеет: навыками работы в Excel с целью реализации автоматизированных расчётных модулей; методами численного решения математических задач и задач из области химической технологии и нанотехнологии; навыками разработки модулей для реализации математических моделей процессов химической	Оценка за комплексные задания по материалу раздела (наивысший балл – 22). Оценка на зачёте.

Наименование разделов	Основные показатели оценки	Формы и методы контроля и оценки
	технологии и нанотехнологии; навыками поиска констант математических моделей.	

13. ОСОБЕННОСТИ ОРГАНИЗАЦИИ ОБРАЗОВАТЕЛЬНОГО ПРОЦЕССА ДЛЯ ИНВАЛИДОВ И ЛИЦ С ОГРАНИЧЕННЫМИ ВОЗМОЖНОСТЯМИ ЗДОРОВЬЯ

Обучение инвалидов и лиц с ограниченными возможностями здоровья осуществляется в соответствии с:

– Порядком организации и осуществления образовательной деятельности по образовательным программам – программам бакалавриата, программам специалитета, программам магистратуры (Приказ Министерства науки и высшего образования Российской Федерации от 06.04.2021 № 245);

– Положением о порядке организации и осуществления образовательной деятельности по образовательным программам высшего образования – программам бакалавриата, программам специалитета, программам магистратуры федерального государственного бюджетного образовательного учреждения высшего образования «Российский химико-технологический университет имени Д.И. Менделеева», принятым решением Ученого совета РХТУ им. Д.И. Менделеева от 28.12.2022, протокол № 5;

– Методическими рекомендациями по организации образовательного процесса для обучения инвалидов и лиц с ограниченными возможностями здоровья в образовательных организациях высшего образования, в том числе оснащённости образовательного процесса (утверждены заместителем Министра образования и науки РФ А.А. Климовым от 08.04.2014 № АК-44/05вн).

ДОПОЛНЕНИЯ И ИЗМЕНЕНИЯ К РПД

«Методы вычислительной математики в задачах наноинженерии»

основной образовательной программы

28.03.02 Наноинженерия

Профиль «Наноинженерия для химии, фармацевтики и биотехнологии»

Форма обучения: очная

Номер изменения/дополнения	Содержание дополнения/изменения	Основание внесения изменения/дополнения
1		протокол заседания Ученого совета № _____ от «___» _____ 20__ г.
2		протокол заседания Ученого совета № _____ от «___» _____ 20__ г.
3		протокол заседания Ученого совета № _____ от «___» _____ 20__ г.
		протокол заседания Ученого совета № _____ от «___» _____ 20__ г.
		протокол заседания Ученого совета № _____ от «___» _____ 20__ г.

Министерство науки и высшего образования Российской Федерации
федеральное государственное бюджетное образовательное учреждение
высшего образования
«Российский химико-технологический университет
имени Д.И. Менделеева»

«УТВЕРЖДАЮ»



Проректор по учебной работе

Ф.А. Колоколов

2023 г.

РАБОЧАЯ ПРОГРАММА ДИСЦИПЛИНЫ
«Методы диагностики и измерений в нанотехнологиях»

Направление подготовки 28.03.02 Нанотехнологии

Профиль подготовки – «Нанотехнологии для химии, фармацевтики и биотехнологии»

Квалификация «бакалавр»

РАССМОТРЕНО И ОДОБРЕНО
на заседании Методической комиссии
РХТУ им. Д.И. Менделеева
«19» июня 2023 г.

Председатель  Н.А. Макаров

Москва 2023

Программа составлена к.т.н., доцентом, доцентом кафедры кибернетики химико-технологических процессов А.С. Скичко.

Программа рассмотрена и одобрена на заседании кафедры кибернетики химико-технологических процессов «26» апреля 2023 г., протокол № 7.

1. ЦЕЛЬ И ЗАДАЧИ ДИСЦИПЛИНЫ

Программа составлена в соответствии с требованиями Федерального государственного образовательного стандарта высшего образования – бакалавриат по направлению подготовки 28.03.02 Наноинженерия, (ФГОС ВО), рекомендациями методической комиссии и накопленного опыта преподавания дисциплины кафедрой кибернетики химико-технологических процессов РХТУ им. Д.И. Менделеева. Программа рассчитана на изучение дисциплины в течение одного семестра.

Дисциплина «Методы диагностики и измерений в наноинженерии» относится к части, формируемой участниками образовательных отношений, блока Б1 «Дисциплины (модули)» учебного плана. Программа дисциплины предполагает, что обучающиеся имеют теоретическую и практическую подготовку в области математики, физики, информационных технологий, вычислительной математики, материаловедения наноматериалов и наносистем.

Цель дисциплины – приобретение базовых представлений о методах диагностики и измерений характерных параметров наноматериалов и наноструктур.

Задачи дисциплины:

– изучение основ методов эллипсометрии, электронной микроскопии, спектроскопии для исследования профиля поверхности, кристаллографических характеристик и элементного состава твёрдых тел;

– ознакомление с устройством и принципом действия оборудования для диагностики наноструктурированных материалов;

– изучение основных видов испытаний изделий наноиндустрии;

– формирование навыков обработки результатов экспериментальных исследований;

– формирование навыков оценки точности и достоверности полученных результатов.

Дисциплина «Методы диагностики и измерений в наноинженерии» преподаётся в 5 семестре. Контроль успеваемости студентов ведётся по принятой в университете рейтинговой системе.

Рабочая программа дисциплины может быть реализована с применением электронных образовательных технологий и электронного обучения полностью или частично.

2. ТРЕБОВАНИЯ К РЕЗУЛЬТАТАМ ОСВОЕНИЯ ДИСЦИПЛИНЫ

Изучение дисциплины направлено на приобретение следующих **профессиональных компетенций и индикаторов их достижения:**

Задача профессиональной деятельности	Объект или область знания	Код и наименование ПК	Код и наименование индикатора достижения ПК	Основание (профессиональный стандарт, анализ опыта) Обобщенные трудовые функции
<p>– проведение информационного поиска по отдельным объектам исследований применительно к решению поставленных задач;</p> <p>– участие в составе коллектива в выполнении научных исследований, выполнение экспериментов с использованием типовых методик с составлением методик проведенных исследований, проведение испытаний, диагностики и контроля качества наноматериалов, полуфабрикатов, заготовок деталей и изделий на их основе</p>	<p>– основные разновидности наноматериалов;</p> <p>– методы исследований, испытаний, диагностики и контроля качества наноматериалов, полуфабрикатов, заготовок деталей и изделий на их основе;</p> <p>– наноматериалы и нанотехнологии для химии, фармацевтики и биотехнологии</p>	<p>ПК-1. Способен использовать методики комплексного анализа структуры и свойств наноструктурированных материалов для испытаний инновационной продукции наноиндустрии.</p>	<p>ПК-1.2 Знает основные характеристики наноматериалов и наноструктур, методы их исследования и диагностики.</p> <p>ПК-1.3 Знает основные типы аналитического оборудования, используемого при работе с наноматериалами.</p> <p>ПК-1.5 Умеет анализировать возможности применения методов диагностики для исследования свойств нанообъектов и обрабатывать результаты экспериментальных исследований в наноинженерии.</p> <p>ПК-1.6 Владеет навыками выбора средств измерений для оценки параметров наноматериалов.</p>	<p>Профессиональный стандарт 26.006 «Специалист по разработке наноструктурированных композиционных материалов», утвержденный приказом Министерства труда и социальной защиты Российской Федерации от 08.09.2015 № 604н. Обобщенная трудовая функция А: Лабораторно-аналитическое сопровождение разработки наноструктурированных композиционных материалов. А/01.6. Выполнение работ по поиску экономичных и эффективных методов производства наноструктурированных композиционных материалов с заданными свойствами (уровень квалификации – б)</p> <p>Профессиональный стандарт 40.044 «Специалист по научно-техническим разработкам и испытаниям полимерных наноструктурированных пленок», утвержденный приказом Министерства труда и социальной защиты Российской Федерации от 10.07.2014 № 447н. Обобщенная трудовая функция В: Экспериментально-методическое сопровождение научно-технической разработки и испытаний новых полимерных наноструктурированных пленок. В/02.6. Составление спецификации новых полимерных наноструктурированных пленок (уровень квалификации – б)</p> <p>Профессиональный стандарт 40.104 «Специалист по измерению параметров и модификации свойств наноматериалов и наноструктур», утвержденный приказом Министерства труда и социальной защиты Российской Федерации от 08.09.2015 № 611н. Обобщенная трудовая функция С: Совершенствование процессов измерений</p>

Задача профессиональной деятельности	Объект или область знания	Код и наименование ПК	Код и наименование индикатора достижения ПК	Основание (профессиональный стандарт, анализ опыта) Обобщенные трудовые функции
			ПК-1.7 Владеет навыками поиска, анализа и систематизации информации в области наноинженерии.	параметров и модификации свойств наноматериалов и наноструктур. С/02.6. Модернизация существующих и внедрение новых процессов и оборудования для модификации свойств наноматериалов и наноструктур (уровень квалификации – б)
<p>– проведение информационного поиска по отдельным объектам исследований применительно к решению поставленных задач;</p> <p>– сбор научно-технической информации по теме исследования (научно-техническая литература) для составления обзоров, отчетов, научных публикаций, участие в подготовке отчетов и публикаций по теме исследования</p>	<p>– методы исследований, испытаний, диагностики и контроля качества наноматериалов, полуфабрикатов, заготовок деталей и изделий на их основе;</p> <p>– наноматериалы и нанотехнологии для химии, фармацевтики и биотехнологии</p>	ПК-3. Способен применять расчётно-теоретические методы для изучения и модификации свойств наноматериалов и наноструктур и процессов с их участием с использованием современной вычислительной техники.	<p>ПК-3.2 Знает технические и программные средства реализации информационных технологий при проведении расчетных работ в области наноинженерии.</p> <p>ПК-3.3 Умеет использовать расчётно-теоретические методы для изучения и модификации свойств нанообъектов и процессов с их участием в химии, биотехнологии и фармацевтике.</p>	<p>Профессиональный стандарт 26.006 «Специалист по разработке наноструктурированных композиционных материалов», утвержденный приказом Министерства труда и социальной защиты Российской Федерации от 08.09.2015 № 604н. Обобщенная трудовая функция А: Лабораторно-аналитическое сопровождение разработки наноструктурированных композиционных материалов. А/05.6. Определение соответствия наноструктурированных композиционных материалов с новыми свойствами техническому заданию (уровень квалификации – б)</p> <p>Профессиональный стандарт 40.104 «Специалист по измерению параметров и модификации свойств наноматериалов и наноструктур», утвержденный приказом Министерства труда и социальной защиты Российской Федерации от 08.09.2015 № 611н. Обобщенная трудовая функция С: Совершенствование процессов измерений параметров и модификации свойств наноматериалов и наноструктур. С/02.6. Модернизация существующих и внедрение новых процессов и оборудования для модификации свойств наноматериалов и наноструктур (уровень квалификации – б)</p>

В результате изучения дисциплины студент бакалавриата должен:

Знать:

- основные методы диагностики и измерений в нанотехнологии;
- теоретические основы методов диагностики наноматериалов;
- требования и основные методы проведения испытаний на определение соответствия характеристик наноматериалов требованиям российских стандартов.

Уметь:

- обрабатывать результаты экспериментальных исследований по изучению свойств наноматериалов;
- использовать полученные знания для формирования профессиональных навыков в области нанотехнологии.

Владеть:

- методикой определения осредненных характеристик наноматериалов;
- практическими навыками определения характеристик наноматериалов по их оптическим свойствам;
- методикой определения удельной поверхности наноструктурированных материалов по изотерме адсорбции;
- навыками работы с российскими стандартами в области изделий нанотехнологии.

3. ОБЪЁМ ДИСЦИПЛИНЫ И ВИДЫ УЧЕБНОЙ РАБОТЫ

Вид учебной работы	Объем дисциплины		
	ЗЕ	Акад. ч.	Астр.ч.
Общая трудоемкость дисциплины	3	108	81
Контактная работа – аудиторные занятия:	1,33	48	36
в том числе в форме практической подготовки	0,44	16	12
Лекции	0,44	16	12
Лабораторные работы (ЛР)	0,89	32	24
в том числе в форме практической подготовки	0,44	16	12
Самостоятельная работа	1,67	60	45
Контактная самостоятельная работа	1,67	0,4	0,3
Самостоятельное изучение разделов дисциплины		59,6	44,7
Вид итогового контроля:	Зачёт с оценкой		

4. СОДЕРЖАНИЕ ДИСЦИПЛИНЫ

4.1. Разделы дисциплины и виды занятий

№	Раздел дисциплины	Академ. часов						
		Всего	в т.ч. в форме пр. подг.	Лек	в т.ч. в форме пр. подг.	ЛЗ	в т.ч. в форме пр. подг.	СР
1	Раздел 1. Электронно-зондовые методы анализа	38	6	6	–	12	6	20
1.1	Общие представления об электронно-зондовых методах анализа	3	–	1	–	–	–	2
1.2	Электронная микроскопия	16	–	2	–	6	–	8
1.3	Дифракционный анализ (рентгенография и электронография)	3	–	1	–	–	–	2
1.4	Спектральный анализ	16	6	2	–	6	6	8
2	Раздел 2. Эллипсометрия	41	14	7	–	14	14	20
2.1	Общие сведения об эллипсометрии	2	–	1	–	–	–	1
2.2	Физические основы эллипсометрии	17	6	3	–	6	6	8
2.3	Методы решения обратной задачи эллипсометрии	17	8	1	–	8	8	8
2.4	Оптические схемы эллипсометров	5	–	2	–	–	–	3
3	Раздел 3. Методы испытаний изделий наноиндустрии	29	–	3	–	6	–	20
3.1	Основы теории испытаний	5	–	1	–	–	–	4
3.2	Государственные стандарты в области изделий наноиндустрии	9	–	1	–	–	–	8
3.3	Определение удельной поверхности наноматериалов методом БЭТ	15	–	1	–	6	–	8
	ИТОГО	108	20	16	–	32	20	60

4.2. Содержание разделов дисциплины

Раздел 1. Электронно-зондовые методы анализа.

1.1. Электронная микроскопия.

Классификация электронно-зондовых методов анализа. Просвечивающая электронная микроскопия. Сканирующая электронная микроскопия. Схемы электронных микроскопов и их возможности.

1.2. Сканирующая зондовая микроскопия.

Общие принципы действия сканирующих зондовых микроскопов. Преимущества и недостатки. Сканирующий туннельный микроскоп. Понятие туннельного эффекта. Возможности метода и ограничения на его использование. Сканирующий атомно-силовой микроскоп. Режимы работы, возможности метода и ограничения на его использование. Ближнепольный оптический микроскоп. Сканирующая зондовая микроскопия как инструмент для манипуляции атомами.

1.3. Спектральные методы анализа.

Классификация спектральных методов. Электронная оже-спектроскопия. Рентгеновская спектроскопия. Спектроскопия пропускания. Методика определения толщины тонких плёнок на основе анализа их спектров оптического пропускания.

Раздел 2. Эллипсометрия.

2.1. Общие сведения об эллипсометрии.

Назначения и достоинства эллипсометрии. Применение эллипсометрии в нанотехнологиях: нанoeлектронике, материаловедении и др. Краткая справка об истории развития метода.

2.2. Физические основы эллипсометрии.

Плоская электромагнитная волна и её распространение в среде. Отражение плоской электромагнитной волны от исследуемой поверхности. Основное уравнение эллипсометрии. Прямая и обратная задачи эллипсометрии. Основные оптические модели отражающей структуры. Однородная полубесконечная среда. Однослойная модель. Многослойная модель и оптически неоднородный слой. Композиционные среды.

2.3. Графо-аналитический метод решения обратной задачи эллипсометрии.

2.4. Оптические схемы эллипсометров.

Методы измерения эллипсометрических параметров. Оптические элементы эллипсометров: поляризаторы, фазосдвигающие устройства. Преобразования поляризации при прохождении через оптические элементы. Модели эллипсометров.

Раздел 3. Методы испытаний изделий наноиндустрии.

3.1. Основы теории испытаний.

Основные понятия теории испытаний: испытания, объект испытаний, макет для испытаний, условия испытаний, программа испытаний, аттестация методики испытаний, испытательное оборудование, результат испытаний, точность и воспроизводимость результатов испытаний. Виды и цели испытаний. Классификация испытаний. Исследовательские, контрольные, сертификационные и эксплуатационные испытания. Основные этапы подготовки и проведения испытаний. Оценка результатов испытаний. Внешние воздействующие факторы при проведении испытаний. Аттестация испытательного оборудования. Испытательные лаборатории.

3.2. Государственные стандарты в области изделий наноиндустрии.

Общая структура ГОСТов на наноматериалы. Технические требования, предъявляемые к различным наноматериалам: нанотрубкам, нанопорошкам, нанокompозитам и т.д. Наиболее распространенные методы, применяемые для определения характеристик нанообъектов согласно ГОСТ. Правила отбора и подготовки проб и образцов для испытаний. Требования безопасности при проведении испытаний наноматериалов.

3.3. Определение удельной поверхности наноматериалов методом БЭТ.

Определение удельной поверхности наноматериалов методом Брунауэра, Эммета и Теллера (БЭТ) по изотерме адсорбции газа: сущность метода, необходимое оборудование, методика проведение испытания, методика обработки результатов.

5. СООТВЕТСТВИЕ СОДЕРЖАНИЯ ТРЕБОВАНИЯМ К РЕЗУЛЬТАТАМ ОСВОЕНИЯ ДИСЦИПЛИНЫ

№	В результате освоения дисциплины студент должен:	Разделы			
		1	2	3	
	Знать:				
1	основные методы диагностики и измерений в наноинженерии	+	+		
2	теоретические основы методов диагностики наноматериалов	+	+		
3	требования и основные методы проведения испытаний на определение соответствия характеристик наноматериалов требованиям российских стандартов			+	
	Уметь:				
4	обрабатывать результаты экспериментальных исследований по изучению свойств наноматериалов	+	+	+	
5	использовать полученные знания для формирования профессиональных навыков в области наноинженерии	+	+	+	
	Владеть:				
6	методикой определения осредненных характеристик наноматериалов	+			
7	практическими навыками определения характеристик наноматериалов по их оптическим свойствам	+	+		
8	методикой определения удельной поверхности наноструктурированных материалов по изотерме адсорбции			+	
9	навыками работы с российскими стандартами в области изделий nanoиндустрии			+	
В результате освоения дисциплины студент должен приобрести следующие профессиональные компетенции и индикаторы их достижения:					
	Код и наименование ПК	Код и наименование индикатора достижения ПК			
10	ПК-1. Способен использовать методики комплексного анализа структуры и свойств наноструктурированных материалов для испытаний инновационной продукции nanoиндустрии	ПК-1.2 Знает основные характеристики наноматериалов и наноструктур, методы их исследования и диагностики	+	+	+
		ПК-1.3 Знает основные типы аналитического оборудования, используемого при работе с наноматериалами	+	+	+
		ПК-1.5 Умеет анализировать возможности применения методов диагностики для исследования свойств нанообъектов и обрабатывать результаты экспериментальных исследований в наноинженерии	+	+	+
		ПК-1.6 Владеет навыками выбора средств измерений для оценки параметров наноматериалов	+	+	+

№	В результате освоения дисциплины студент должен:	Разделы			
		1	2	3	
	ПК-1.7 Владеет навыками поиска, анализа и систематизации информации в области наноинженерии	+	+	+	
11	ПК-3. Способен применять расчётно-теоретические методы для изучения и модификации свойств наноматериалов и наноструктур и процессов с их участием с использованием современной вычислительной техники	ПК-3.2 Знает технические и программные средства реализации информационных технологий при проведении расчетных работ в области наноинженерии	+	+	+
		ПК-3.3 Умеет использовать расчётно-теоретические методы для изучения и модификации свойств нанообъектов и процессов с их участием в химии, биотехнологии и фармацевтике	+	+	+

6. ПРАКТИЧЕСКИЕ И ЛАБОРАТОРНЫЕ ЗАНЯТИЯ

6.1. Практические занятия

Практические занятия по дисциплине не предусмотрены.

6.2. Лабораторные занятия

Лабораторные занятия по дисциплине проводятся в компьютерном классе и связаны с получением навыков обработки результатов измерений в нанотехнологии и определением на их основе ключевых характеристик диагностируемых наноматериалов и наноструктур.

№	№ раздела дисциплины	Темы лабораторных занятий	Часы
1	1.1	Анализ электронных фотографий наноструктур. Определение осредненных характеристик системы.	6
2	1.3	Определение толщины наноплёнки по спектру пропускания.	6
3	2.3	Методология построения номограмм $\Delta - \Psi$ и подготовка к работе с ними.	6
	2.3	Определение показателя преломления и толщины наноплёнки графо-аналитическим методом.	8
4	3.3	Определение удельной поверхности наноматериалов методом БЭТ.	6

7. САМОСТОЯТЕЛЬНАЯ РАБОТА

Самостоятельная работа проводится с целью углубления знаний по дисциплине и предусматривает:

- регулярную проработку пройденного на лекциях и лабораторных занятиях учебного материала;
- ознакомление и проработку рекомендованной литературы;
- подготовку к лабораторным работам;
- составление отчётов по лабораторным работам;
- выполнение домашних заданий в виде тестов на проверку усвоения теоретического материала дисциплины;
- подготовку к защите домашних заданий;
- подготовку к сдаче зачёта с оценкой.

Планирование времени на самостоятельную работу, необходимого на изучение дисциплины, студентам лучше всего осуществлять на весь период изучения, предусматривая при этом регулярное повторение пройденного материала. Материал, законспектированный во время занятий, необходимо регулярно дополнять сведениями из литературных источников, представленных в учебной программе. При работе с указанными источниками рекомендуется составлять краткий конспект материала, с обязательным фиксированием библиографических данных источника.

8. ПРИМЕРЫ ОЦЕНОЧНЫХ СРЕДСТВ ДЛЯ КОНТРОЛЯ ОСВОЕНИЯ ДИСЦИПЛИНЫ

(РАЗДЕЛ ВЫПОЛНЕН В АВТОРСКОЙ РЕДАКЦИИ)

Совокупная оценка по дисциплине складывается из оценок за выполнение 4 лабораторных работ (максимальная оценка – 30 баллов: по 6 баллов за лабораторные работы № 1, 2, 4 и 12 баллов за лабораторную работу № 3), 4 домашних заданий в виде тестов и их защиты (максимальная оценка – 30 баллов: по 6 баллов за домашние задания № 1, 2, 4 и 12 баллов за домашнее задание № 3) и итогового контроля в форме зачёта с оценкой (максимальная оценка – 40 баллов).

8.1. Темы и примеры заданий для лабораторных работ

Задание № 1

Тема: «Анализ электронных фотографий наноструктур. Определение осредненных характеристик системы».

Исходные данные: фотографии наноструктур, выполненные с помощью электронной микроскопии.

Требуется: провести анализ размеров частиц наноматериалов и на его основе построить кривую распределения частиц по размерам, а также определить средний линейный размер наносистемы, среднюю поверхность наносистемы и средний объём наносистемы.

Задание № 2

Тема: «Определение толщины наноплёнки по спектру пропускания».

Исходные данные:

1) спектр пропускания исследуемой наноплёнки: график зависимости $T = f(\lambda)$, где T – пропускание, %; λ – длина волны, нм;

2) показатель преломления среды (воздуха): $n_0 = 1$;

3) показатель преломления материала подложки: n_1 .

Требуется определить толщину наноплёнки на основе заданных согласно варианту осциллирующий спектра.

Задание № 3

Тема: «Методология построения номограмм $\Delta - \Psi$ и подготовка к работе с ними. Определение показателя преломления и толщины наноплёнки графо-аналитическим методом».

Исходные данные:

1) показатель преломления среды (воздуха): $n_0 = 1$;

2) показатели преломления и поглощения материала подложки: n_2, k_2 ;

3) длина световой волны: λ , нм;

4) угол падения света: φ ;

5) сетка значений толщины плёнки и показателя преломления для построения номограммы $\Delta - \Psi$, где Ψ и Δ – возможные показания эллипсометра.

Требуется:

1) по заданной сетке значений толщины плёнки и показателя преломления получить значения эллипсометрических параметров Ψ и Δ и с их помощью построить номограммы $\Delta - \Psi$ при постоянном значении толщины плёнки и при постоянном значении показателя преломления.

2) по заданным значениям Ψ и Δ , полученным в результате экспериментального исследования наноплёнки, определить её толщину и показатель преломления, используя построенные номограммы.

Задание № 4

Тема: «Определение удельной поверхности наноматериалов методом БЭТ».

Исходные данные: изотерма адсорбции пористого наноструктурированного материала.

Требуется:

На основе предлагаемых экспериментальных данных построить график БЭТ, рассчитать удельную поверхность исследуемого пористого наноструктурированного материала и сделать вывод о соответствии данного материала требованиям ГОСТ.

8.2. Темы и примеры домашних заданий в виде тестов

Домашние задания предлагаются в виде тестов. Выполненный дома тест необходимо защитить во время аудиторных занятий (на лабораторных занятиях). Во время защиты теста студент должен обосновать свой выбор ответа по каждому вопросу.

Домашнее задание № 1

Тема: «Электронная микроскопия».

Вариант № 1:

1) Соотнесите вид электронного микроскопа и природу взаимодействия зонда с образцом:

- | | |
|---------|--|
| 1.СЭМ | А) детектируется туннельный ток |
| 2.СТМ | Б) детектируется электромагнитное излучение |
| 3.ССМ | В) детектируется ток вторичных и отраженных электронов |
| 4.СОМБП | Г) детектируется силовое взаимодействие |

1	2	3	4

2) $\lambda = 0,0388/V^{1/2}$ Для нахождения чего применяется данная формула?

- Длины волны протонов
- Длины волны фотонов
- Длины волны нейтронов
- Длины волны электронов
- Длины волны античастиц

3) В каких режимах, в зависимости от характера движения зонда над поверхностью, может работать сканирующий туннельный микроскоп (СТМ)? (Возможны несколько вариантов ответов)

- Режим переменной высоты
- Режим постоянной высоты
- Режим переменного туннельного тока
- Режим постоянного туннельного тока
- Режим постоянного сканирования
- Режим постоянного движения зонда

4) Что составляет физическую основу сканирующей туннельной микроскопии?

- Явление отражения световых волн от поверхности материала
- Явления, определяемые туннелированием электронов в зазоре между атомарно острым зондом и поверхностью анализируемого образца
- Явление излучения вторичных электронов или квантов света поверхностью, облучаемой пучком электронов
- Явление, при котором атомы, возбужденные потоком электронов, образуют туннели, усиливающие проникновение пучка электронов к молекуле

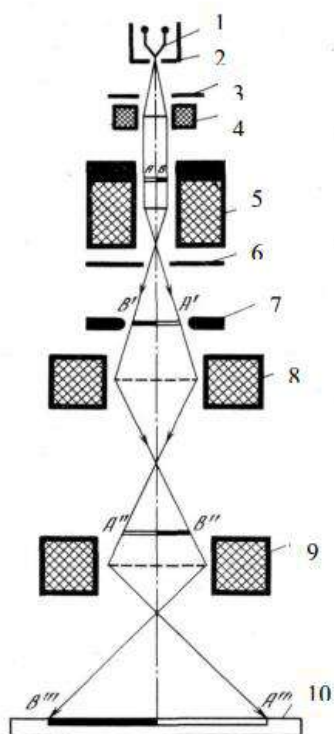
5) Что лежит в основе СЭМ-техники?

- детектирование локального взаимодействия, возникающего между зондом и поверхностью исследуемого образца при их взаимном отдалении

- b) детектирование локального взаимодействия, возникающего между зондом и поверхностью исследуемого образца при их взаимном сближении
- c) детектирование локального взаимодействия, возникающего между зондом и поверхностью исследуемого образца при их взаимном наложении друг на друга

б) На схеме просвечивающего электронного микроскопа под номером четыре изображено:

- a) Анод
- b) Конденсорная линза
- c) Проекционная линза
- d) Экран
- e) Промежуточная линза



Домашнее задание № 2

Тема: «Спектральный анализ».

Вариант № 1:

1. В чем заключается сложность изучения молекулярных спектров?
 - a) в большом количестве молекул
 - b) во множестве внутренних движений в молекуле (движение электронов + колебание движение ядер около положения равновесия + вращательное движение молекулы как целого)
 - c) они не сложнее атомных спектров
 - d) из-за неустойчивости молекул
 - e) в том, что молекулярные спектры испускания, поглощения и комбинационного рассеяния света принадлежат свободным или слабо связанным между собой молекулам
2. Какие методы относятся к молекулярной спектроскопии?

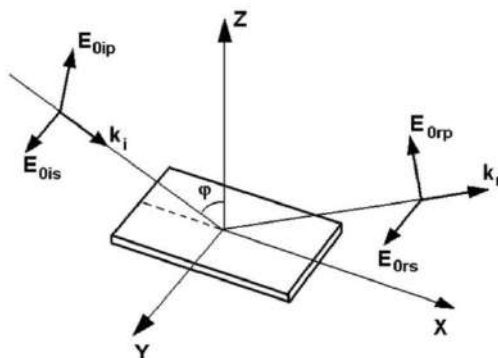
- a) рентгеновская спектроскопия, ЯМР, мёссбауэровская спектроскопия
 - b) ультрафиолетовая, атомно-абсорбционная и фотоэлектронная спектроскопии
 - c) атомная флуоресценция, оптическая спектроскопия, ЭПР
 - d) только гамма-, альфа- и бетта-спектроскопии
 - e) атомно-абсорбционная , атомно-эмиссионная спектроскопии и атомная флуоресценция
3. Как, согласно закону Бугера-Ламберта-Бера, можно представить показатель поглощения для раствора?
- a) $k = C * a$
 - b) $k = C * \chi$
 - c) $k = b * \chi$
 - d) $k = R * \chi$
4. На использовании какого эффекта основан метод мессбауэровской спектроскопии, предназначенный для изучения взаимодействия ядра с электрическим и магнитным полями, создаваемыми его окружением?
- a) эффекта Доплера
 - b) прямого пьезоэффекта
 - c) эффекта Мессбауэра
 - d) обратного пьезоэффекта
5. Какую группу волн не используют в спектроскопии?
- a) гамма-лучи
 - b) радиоволны
 - c) ИК
 - d) УФ
 - e) Рентгеновское излучение
6. Что позволяет использовать люминесцентный анализ для контроля чистоты веществ?
- a) визуальное детектирование
 - b) большая интенсивность света
 - c) очень высокая чувствительность
 - d) способность исследования химических связей
 - e) определение толщины слоя

Домашнее задание № 3

Тема: «Эллипсометрия».

Вариант № 1:

1. На какие составляющие раскладывается вектор амплитуды электрического поля E_{0i} ?



- А) E_{0ip} и E_{0is}
 В) k_i и E_{0is}
 Б) k_i и E_{0rs}
 Г) E_{0rs} и E_{0is}

2. Вставьте в текст пропущенные слова.

Спектральный диапазон, в котором проводятся исследования эллипсометрическим методом, равен _____ нм, что соответствует энергии фотона _____ эВ. Эллипсометрия пропускания применяется, когда необходимо проанализировать _____. Отражательная эллипсометрия применяется, когда необходимо проанализировать _____.

3. Какие из утверждений являются верными для обратной задачи эллипсометрии? (Возможно несколько вариантов ответа)

- А) для решения задачи можно использовать численные методы
 Б) нельзя представить аналитически
 В) решение всегда однозначно
 Г) редко можно представить аналитически
 Д) для решения задачи используется однослойная модель
 Е) для решения задачи используется многослойная модель
 Ж) всегда можно представить аналитически
 З) решение практически всегда неоднозначно
 И) для решения используется уравнение: $tg\Psi * e^{i\Delta} = f(x_1, x_2, \dots, x_N, \lambda, \phi, n_0)$
 К) для решения задачи можно использовать графо - аналитический метод

4. Установите соответствие между величиной и её названием/значением:

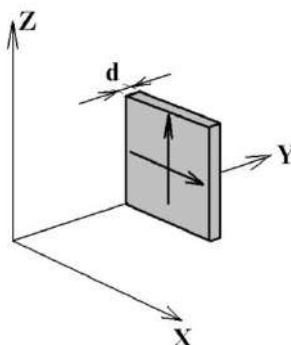
- А) $tg \Psi$ 1) комплексный показатель преломления среды
 Б) ρ 2) комплексный эллипсометрический параметр
 В) N 3) разность между фазовыми скачками волн при отражении
 4) отношение амплитуд коэффициентов отражения для р- и s- волн

А	Б	В

5. Как выглядит соотношение Снелла?

- А) $R_s = \frac{E_{ors}}{E_{ois}}$
 В) $\delta = 2\pi \frac{d}{\lambda} \sqrt{n_1^2 - \sin^2 \varphi}$
 Б) $\varphi_1 = \sqrt{1 - \sin^2 \varphi / N_1^2}$
 В) $tg\Psi * e^{i\Delta} = f(x_1, x_2, \dots, x_N, \lambda, \phi, n_0)$

6. Какие утверждения являются неверными для компенсаторов? (Возможно несколько вариантов ответа)



- А) фазовый сдвиг равен $\pi/4$
 Б) относительный сдвиг фаз выражается формулой: $\delta_c = \frac{2\pi(n_o - n_e)d}{\lambda}$
 В) длина поляризованной волны равна $\lambda/2$
 Г) если $n_o > n_e$, то направление вдоль оси x называют быстрой осью, а перпендикулярное к нему направление оси z – медленной осью
 Д) фазовый сдвиг не зависит от длины волны
 Е) длина поляризованной волны равна $\lambda/4$
 И) фазовый сдвиг равен $\pi/2$
 К) если $n_o < n_e$, то направление вдоль оси x называют быстрой осью, а перпендикулярное к нему направление оси z – медленной осью
 Л) относительный сдвиг фаз выражается формулой: $\delta_c = \frac{2\pi(n_o + n_e)d}{\lambda}$
 М) фазовый сдвиг зависит от длины волны

Домашнее задание № 4

Тема: «Государственные стандарты в области изделий наноиндустрии».

Вариант № 1:

- 1) Какого размера в любом направлении должны быть гранулы нанокомпозитного материала в соответствии с ГОСТ?
- 2-7 мм
 - 3-6 мм
 - 2-6 мм
 - 2-5 мм

2) Соотнесите понятие и его определение:

- Наночастица
- Нановолокно
- Аэрозоль

А) Нанообъект, линейные размеры которого по трем измерениям близки длине волны электрона в материале данного нанообъекта и внутри которого потенциальная энергия электрона ниже, чем за его пределами, при этом движение электрона ограничено во всех трех измерениях.

Б) Дисперсная система, состоящая из твердых или жидких частиц, взвешенных в газе.

В) Нанообъект, линейные размеры которого по всем трем измерениям находятся в нанодиапазоне.

Г) Нанообъект, линейные размеры которого по двум измерениям находятся в нанодиапазоне, а по третьему измерению значительно больше.

1	
2	
3	

3) При определении какого показателя толщина образцов должна быть $2,0 \pm 0,2$ мм?

- a) Определение температуры размягчения по Вика
- b) Определение объемного сопротивления
- c) Определение водопоглощения
- d) Определение плотности

4) На этикетке, наклеенной на каждую единицу упаковки, указывают: (возможны несколько вариантов ответа)

- a) дату изготовления;
- b) способ изготовления;
- c) количество единиц в упаковке;
- d) массу нетто, брутто, кг;
- e) наименование и контакты транспортной организации;
- f) наименование и адрес организации-изготовителя;
- g) наименование продукции и марка.

5) Какие методы определения химических характеристик поверхности нанообъектов наиболее распространены в соответствии с ГОСТ? (возможно несколько вариантов ответа)

- a) масс-спектрометрия вторичных ионов (МСВИ)
- b) масс-спектрометрия с индуктивно связанной плазмой (ИСП-МС)
- c) динамическое рассеяние света (ДРС)
- d) рентгеновская фотоэлектронная спектроскопия (РФЭС)
- e) атомно-силовая микроскопия (АСМ)
- f) анализ траекторий движения частиц (АТДЧ)
- g) спектроскопия ядерного магнитного резонанса (ЯМР-спектроскопия)

6) Оцените результат проведения испытания нанокompозитного материала, если в ходе его проведения было установлено, что массовая доля летучих веществ равна 0,01%.

- a) материал прошёл испытание;
- b) материал не прошёл испытание.

7) Какие действия предусматривает ГОСТ с материалом, не прошедшим испытание?

8.3. Перечень контрольных вопросов для оценки освоения дисциплины

Билет включает контрольные вопросы по всем разделам рабочей программы дисциплины и содержит 2 вопроса. Максимальная оценка за каждый вопрос – 20 баллов.

1. Назначения и цели электронно-зондовых методов анализа. Классификация. Применение в задачах наноинженерии.
2. Основные понятия электронной микроскопии. Классификация методов электронной микроскопии.
3. Просвечивающая электронная микроскопия.
4. Сканирующая электронная микроскопия.

5. Схемы электронных микроскопов и их возможности.
6. Общие принципы действия сканирующих зондовых микроскопов. Преимущества и недостатки.
7. Сканирующая туннельная микроскопия.
8. Сканирующая атомно-силовая микроскопия.
9. Сканирующая оптическая микроскопия ближнего поля.
10. Сканирующая зондовая микроскопия как инструмент для манипуляции атомами.
11. Спектральный анализ. Основные понятия. Классификация.
12. Рентгеновская спектроскопия.
13. Оже-спектроскопия.
14. Спектроскопия пропускания. Методика определения толщины тонких плёнок на основе анализа их спектров оптического пропускания.
15. Назначение и достоинства эллипсометрии. Применение эллипсометрии в нанотехнологиях.
16. Плоская электромагнитная волна, и её распространение в среде. Отражение плоской электромагнитной волны от исследуемой поверхности.
17. Основное уравнение эллипсометрии. Прямая и обратная задачи эллипсометрии.
18. Основные оптические модели отражающей структуры. Однородная полубесконечная среда.
19. Основные оптические модели отражающей структуры. Однослойная модель.
20. Основные оптические модели отражающей структуры. Многослойная модель.
21. Графо-аналитический метод решения обратной задачи эллипсометрии.
22. Методология построения номограмм $\Delta - \Psi$ и работа с ними.
23. Оптические схемы эллипсометров.
24. Оптические элементы эллипсометров: поляризаторы.
25. Оптические элементы эллипсометров: фазосдвигающие устройства.
26. Преобразования поляризации при прохождении через оптические элементы.
27. Основные понятия теории испытаний: испытания, объект испытаний, макет для испытаний, условия испытаний, программа испытаний, испытательное оборудование.
28. Результат испытаний. Точность, достоверность и воспроизводимость результатов испытаний.
29. Виды и цели испытаний. Типы классификации испытаний.
30. Цели и задачи исследовательских, контрольных, сертификационных и эксплуатационных испытаний.
31. Основные этапы подготовки и проведения испытаний. Оценка результатов испытаний.
32. Внешние воздействующие факторы при проведении испытаний.
33. Аттестация испытательного оборудования. Цели и виды аттестации.
34. Государственные стандарты в области изделий nanoиндустрии. Общая структура ГОСТов на наноматериалы.
35. Технические требования, предъявляемые к различным наноматериалам: нанотрубкам, нанопорошкам, нанокомпозитам и т.д.
36. Наиболее распространенные методы, применяемые для определения характеристик нанообъектов согласно ГОСТ.
37. Правила отбора и подготовки проб и образцов для испытаний.
38. Требования безопасности при проведении испытаний наноматериалов.
39. Определение удельной поверхности наноматериалов методом БЭТ по изотерме адсорбции газа: сущность метода, методика обработки результатов.
40. Определение удельной поверхности наноматериалов методом БЭТ по изотерме адсорбции газа: необходимое оборудование, методика проведения испытания.

8.4. Структура и пример билета для зачёта с оценкой

Зачёт с оценкой по дисциплине «Методы диагностики и измерений в nanoинженерии» проводится в 5 семестре и включает контрольные вопросы по всем разделам рабочей программы дисциплины. Билет состоит из 2 вопросов, относящихся к указанным разделам.

Пример билета для зачёта с оценкой:

"Утверждаю"
Зав. каф. КХТП
Глебов М.Б.

Министерство науки и высшего образования РФ
Российский химико-технологический университет им. Д.И. Менделеева
Кафедра кибернетики химико-технологических процессов
28.03.02 Наноинженерия
Профиль «Наноинженерия для химии, фармацевтики и биотехнологии»

«__» _____ 20__ г.

МЕТОДЫ ДИАГНОСТИКИ И ИЗМЕРЕНИЙ В НАНОИНЖЕНЕРИИ

БИЛЕТ № 1

1. Основные понятия электронной микроскопии. Классификация методов электронной микроскопии.
2. Оптические элементы эллипсометров: фазосдвигающие устройства.

9. УЧЕБНО-МЕТОДИЧЕСКОЕ ОБЕСПЕЧЕНИЕ ДИСЦИПЛИНЫ

9.1. Рекомендуемая литература

А) Основная литература

1. Гаврилова Н.Н., Назаров В.В., Яровая О.В. Микроскопические методы определения размеров частиц дисперсных материалов : учеб. пособие. М.: РХТУ им. Д.И. Менделеева, 2012. 51 с.

Б) Дополнительная литература

1. Демидова Л.А., Денисюк А.П. Электронно-микроскопические исследования энергонасыщенных материалов : учеб. пособие. М.: РХТУ им. Д.И. Менделеева, 2013, 155 с.
2. Липатьева Т.О., Лотарев С.В., Сигаев В.Н. Зондовая нанолaborатория "ИНТЕГРА Спектра". Спектроскопия комбинационного рассеяния. М.: РХТУ им. Д.И. Менделеева, 2015. 30 с.
3. Дударов С.П., Папаев П.Л. Использование численных методов в табличном процессоре Microsoft Excel. Лабораторный практикум : учеб. пособие. М.: РХТУ им. Д.И. Менделеева, 2013. 115 с.

9.2. Рекомендуемые источники научно-технической информации

- Журнал «Заводская лаборатория. Диагностика материалов». ISSN: 1028-6861.
- Журнал «Наноматериалы и наноструктуры - XXI век». ISSN: 2225-0999.
- Журнал «Нанотехнологии: наука и производство». ISSN: 2306-0581.
- Журнал «Журнал прикладной спектроскопии». ISSN: 0514-7506.
- Журнал «Российские нанотехнологии». ISSN: 1992-7223.
- Журнал «Acta Microscopica». ISSN: 0798-4545.

9.3. Средства обеспечения освоения дисциплины

Для реализации рабочей программы дисциплины подготовлены следующие средства обеспечения освоения дисциплины:

- банк заданий для лабораторных работ;
- демонстрационные расчётные модули по лабораторным работам;
- фотографии наноматериалов, выполненные с помощью электронной микроскопии;
- образцы спектров пропускания наноплёнок;
- примеры номограмм $\Delta - \Psi$;

- образцы изотерм адсорбции наноструктурированных материалов;
- банк домашних заданий в виде тестов (30 вариантов по каждому домашнему заданию);
- банк билетов для зачёта с оценкой – 50.

При использовании электронного обучения и дистанционных образовательных технологий занятия полностью или частично проводятся в режиме онлайн. При этом данный список дополняется следующим разделом:

– групповой чат в ЭИОС, индивидуальные чаты и тематическая группа в социальной сети <http://vk.com/>, групповые онлайн-конференции и индивидуальные онлайн-собеседования в Discord.

10. ПЕРЕЧЕНЬ ИНФОРМАЦИОННЫХ ТЕХНОЛОГИЙ, ИСПОЛЬЗУЕМЫХ В ОБРАЗОВАТЕЛЬНОМ ПРОЦЕССЕ

Информационную поддержку изучения дисциплины осуществляет Информационно-библиотечный центр (ИБЦ) РХТУ им. Д.И. Менделеева, который обеспечивает обучающихся основной учебной, учебно-методической и научной литературой, необходимой для организации образовательного процесса по дисциплине.

Общий объем многоотраслевого фонда ИБЦ составляет на 01.01.2023 года 1 727 628 экз.

Фонд ИБЦ располагает учебной, учебно-методической и научно-технической литературой в форме печатных и электронных изданий, а также включает официальные, справочно-библиографические, специализированные отечественные и зарубежные периодические и информационные издания. ИБЦ обеспечивает доступ к профессиональным базам данных, информационным, справочным и поисковым системам.

Каждый обучающийся обеспечен свободным доступом из любой точки, в которой имеется доступ к сети Интернет и к электронно-библиотечной системе (ЭБС) Университета, которая содержит различные издания по основным изучаемым дисциплинам и сформирована по согласованию с правообладателями учебной и учебно-методической литературы.

Для более полного и оперативного справочно-библиографического и информационного обслуживания в ИБЦ реализована технология Электронной доставки документов.

Полный перечень электронных информационных ресурсов, используемых в процессе обучения, представлен в основной образовательной программе.

11. МАТЕРИАЛЬНО-ТЕХНИЧЕСКОЕ ОБЕСПЕЧЕНИЕ ДИСЦИПЛИНЫ

В соответствии с учебным планом занятия по дисциплине проводятся в форме лекций, лабораторных занятий и самостоятельной работы обучающихся.

11.1. Оборудование, необходимое в образовательном процессе

Учебная аудитория для проведения лекций вместимостью не менее 30 человек, оборудованная электронными средствами демонстрации (компьютер со средствами звуковоспроизведения, проектор, экран) и учебной мебелью.

Компьютерный класс, насчитывающий не менее 20 посадочных мест, с предустановленным лицензионным программным обеспечением (Windows, Microsoft Excel) и выходом в Интернет для проведения лабораторных занятий.

Библиотека, имеющая рабочие компьютерные места для студентов, оснащённые компьютерами с доступом к базам данных и выходом в Интернет.

11.2. Учебно-наглядные пособия

Учебные пособия по дисциплине.

Электронный раздаточный материал к разделам лекционного курса.

Демонстрационные расчётные модули по лабораторным работам.

Фотографии наноматериалов, выполненные с помощью электронной микроскопии.

Образцы спектров пропускания наноплёнок. Образцы номограмм $\Delta - \Psi$.

Образцы изотерм адсорбции наноструктурированных материалов.

11.3. Печатные и электронные образовательные и информационные ресурсы

На кафедре КХТП используются информационно-методические материалы: инструкции по технике безопасности в компьютерном классе; методические рекомендации к лабораторным занятиям; учебные пособия; электронные учебные пособия; кафедральные библиотеки электронных изданий; учебно-методические разработки кафедры в электронном виде; раздаточный материал к разделам дисциплины; справочные материалы.

На кафедре КХТП используются электронные образовательные ресурсы: учебно-методические разработки в электронном виде; демонстрационные программы; специализированное программное обеспечение; справочные материалы в электронном виде.

11.4. Перечень лицензионного программного обеспечения

№	Наименование программного продукта	Реквизиты договора поставки	Количество лицензий	Срок окончания действия лицензии
1	Microsoft Windows 8.1 Professional Get Genuine	Контракт № 62-64ЭА/2013, Microsoft Open License, Номер лицензии 62795478	10	Бессрочно
2	Microsoft Office Standard 2013	Контракт № 62-64ЭА/2013, Microsoft Open License, Номер лицензии 47837477	10	Бессрочно

12. ТРЕБОВАНИЯ К ОЦЕНКЕ КАЧЕСТВА ОСВОЕНИЯ ПРОГРАММЫ

Наименование разделов	Основные показатели оценки	Формы и методы контроля и оценки
Раздел 1. Электронно-зондовые методы анализа.	<u>Знает</u> основные методы диагностики и измерений в нанотехнологии; теоретические основы методов диагностики наноматериалов. <u>Умеет</u> обрабатывать результаты экспериментальных исследований по изучению свойств наноматериалов; использовать полученные знания для формирования профессиональных навыков в области нанотехнологии. <u>Владеет</u> методикой определения усредненных характеристик наноматериалов; практическими навыками определения характеристик наноматериалов по их оптическим свойствам.	Оценка за лабораторные работы № 1 и № 2. Оценка за домашние задания № 1 и № 2. Оценка на зачёте.
Раздел 2. Эллипсометрия.	<u>Знает</u> основные методы диагностики и измерений в нанотехнологии; теоретические основы методов диагностики наноматериалов. <u>Умеет</u> обрабатывать результаты экспериментальных исследований по изучению свойств наноматериалов; использовать полученные знания для формирования профессиональных навыков в области нанотехнологии. <u>Владеет</u> практическими навыками определения характеристик наноматериалов по их оптическим свойствам.	Оценка за лабораторную работу № 3. Оценка за домашнее задание № 3. Оценка на зачёте.
Раздел 3.	<u>Знает</u> требования и основные методы проведения	Оценка за

Наименование разделов	Основные показатели оценки	Формы и методы контроля и оценки
Методы испытаний изделий наноиндустрии.	<p>испытаний на определение соответствия характеристик наноматериалов требованиям российских стандартов.</p> <p><u>Умеет</u> обрабатывать результаты экспериментальных исследований по изучению свойств наноматериалов; использовать полученные знания для формирования профессиональных навыков в области наноинженерии.</p> <p><u>Владеет</u> методикой определения удельной поверхности наноструктурированных материалов по изотерме адсорбции; навыками работы с российскими стандартами в области изделий наноиндустрии.</p>	<p>лабораторную работу № 4.</p> <p>Оценка за домашнее задание № 4.</p> <p>Оценка на зачёте.</p>

13. ОСОБЕННОСТИ ОРГАНИЗАЦИИ ОБРАЗОВАТЕЛЬНОГО ПРОЦЕССА ДЛЯ ИНВАЛИДОВ И ЛИЦ С ОГРАНИЧЕННЫМИ ВОЗМОЖНОСТЯМИ ЗДОРОВЬЯ

Обучение инвалидов и лиц с ограниченными возможностями здоровья осуществляется в соответствии с:

– Порядком организации и осуществления образовательной деятельности по образовательным программам – программам бакалавриата, программам специалитета, программам магистратуры (Приказ Министерства науки и высшего образования Российской Федерации от 06.04.2021 № 245);

– Положением о порядке организации и осуществления образовательной деятельности по образовательным программам высшего образования – программам бакалавриата, программам специалитета, программам магистратуры федерального государственного бюджетного образовательного учреждения высшего образования «Российский химико-технологический университет имени Д.И. Менделеева», принятым решением Ученого совета РХТУ им. Д.И. Менделеева от 28.12.2022, протокол № 5;

– Методическими рекомендациями по организации образовательного процесса для обучения инвалидов и лиц с ограниченными возможностями здоровья в образовательных организациях высшего образования, в том числе оснащённости образовательного процесса (утверждены заместителем Министра образования и науки РФ А.А. Климовым от 08.04.2014 № АК-44/05вн).

ДОПОЛНЕНИЯ И ИЗМЕНЕНИЯ К РПД

«Методы диагностики и измерений в нанотехнологиях»

основной образовательной программы

28.03.02 Нанотехнология

Профиль «Нанотехнология для химии, фармацевтики и биотехнологии»

Форма обучения: очная

Номер изменения/дополнения	Содержание дополнения/изменения	Основание внесения изменения/дополнения
1		протокол заседания Ученого совета № _____ от «___» _____ 20__ г.
2		протокол заседания Ученого совета № _____ от «___» _____ 20__ г.
3		протокол заседания Ученого совета № _____ от «___» _____ 20__ г.
		протокол заседания Ученого совета № _____ от «___» _____ 20__ г.
		протокол заседания Ученого совета № _____ от «___» _____ 20__ г.

Министерство науки и высшего образования Российской Федерации
Федеральное государственное бюджетное образовательное учреждение
высшего образования
«Российский химико-технологический университет
имени Д.И. Менделеева»



«УТВЕРЖДАЮ»

Проректор по учебной работе

 Ф.А. Колоколов

» июнь 2023 г.

РАБОЧАЯ ПРОГРАММА ДИСЦИПЛИНЫ

**«Методы и инструментальные средства прогнозирования свойств
наноматериалов»**

Направление подготовки 28.03.02 Наноинженерия

**Профиль подготовки –
«Наноинженерия для химии, фармацевтики и биотехнологии»**

Квалификация «бакалавр»

РАССМОТРЕНО И ОДОБРЕНО
на заседании Методической комиссии

РХТУ им. Д.И. Менделеева

«19» июня 2023 г.

Председатель  Н.А. Макаров

Москва 2023

Программа составлена: зав. кафедрой химического и фармацевтического инжиниринга
д.т.н., профессором Н.В. Меньшутиной

Программа рассмотрена и одобрена на заседании кафедры химического и фармацевтического инжиниринга РХТУ им. Д.И. Менделеева «15» мая 2023 г., протокол №6.

1. ЦЕЛЬ И ЗАДАЧИ ДИСЦИПЛИНЫ

Программа составлена в соответствии с требованиями Федерального государственного образовательного стандарта высшего образования – бакалавриат для направления подготовки **28.03.02 Наноинженерия** (ФГОС ВО), рекомендациями Методической комиссии и накопленного опыта преподавания дисциплины кафедрой **Химического и фармацевтического инжиниринга** РХТУ им. Д.И. Менделеева. Программа рассчитана на изучение дисциплины в течение одного семестра.

Дисциплина **«Методы и инструментальные средства прогнозирования свойств наноматериалов»** относится к части, формируемой участниками образовательных отношений Блока 1 «Дисциплины (модули)» учебного плана. Программа дисциплины предполагает, что обучающийся имеет теоретическую и практическую подготовку в области математики, информатики, физической химии, процессов и аппаратов химической технологии, ведения в направления и аналогичных дисциплин.

Цель дисциплины **«Методы и инструментальные средства прогнозирования свойств наноматериалов»** – изучение математических и компьютерных подходов к прогнозированию свойств наноматериалов.

Задачи дисциплины:

- изучение современных информационных технологий, применяемых в химической, нефтехимической, фармацевтической отраслях промышленности;
- приобретение базовых теоретических знаний и навыков в области проектирования, математического и компьютерного моделирования.

Цели и задачи дисциплины достигаются с помощью:

- получения студентами знаний о способах прогнозирования свойств наноматериалов;
- изучение основ проектирования современных информационных и интеллектуальных систем и их использования;
- осваивание создания информационных приложений в рамках выполнения лабораторных работ;
- изучение системного программного обеспечения, библиотеки и конструкции инструментальных средств разработки.

Дисциплина **«Методы и инструментальные средства прогнозирования свойств наноматериалов»** преподается в 5 семестре. Контроль успеваемости студентов ведется по принятой в университете рейтинговой системе.

Рабочая программа дисциплины может быть реализована с применением электронных образовательных технологий и электронного обучения полностью или частично.

2. ТРЕБОВАНИЯ К РЕЗУЛЬТАТАМ ОСВОЕНИЯ ДИСЦИПЛИНЫ

Изучение дисциплины направлено на приобретение **следующих компетенций и индикаторов их достижения:**

Профессиональные компетенции и индикаторы их достижения:

Задача профессиональной деятельности	Объект или область знания	Код и наименование ПК	Код и наименование индикатора достижения ПК	Основание (профессиональный стандарт, анализ опыта) Обобщенные трудовые функции
Тип задач профессиональной деятельности: научно-исследовательский				
<p>– проведение информационного поиска по отдельным объектам исследований применительно к решению поставленных задач;</p> <p>– участие в составе коллектива в выполнении научных исследований, выполнение экспериментов с использованием типовых методик с составлением методик проведенных исследований, проведение испытаний, диагностики и контроля качества</p>	<p>– основные разновидности наноматериалов;</p> <p>– методы исследований, испытаний, диагностики и контроля качества наноматериалов, полуфабрикатов, заготовок деталей и изделий на их основе;</p> <p>– наноматериалы и нанотехнологии для химии, фармацевтики и биотехнологии</p>	<p>ПК-1. Способен использовать методики комплексного анализа структуры и свойств наноструктурированных материалов для испытаний инновационной продукции наноиндустрии.</p>	<p>ПК-1.1. Знает основные понятия, определения, классификации, используемые в наноинженерии.</p> <p>ПК-1.4. Умеет грамотно обосновывать специфические свойства нанообъектов, правильно выбирать методики исследования их структуры и свойств.</p> <p>ПК-1.7. Владеет навыками поиска, анализа и систематизации информации в области наноинженерии</p>	<p>Профессиональный стандарт 26.006 «Специалист по разработке наноструктурированных композиционных материалов», утвержденный приказом Министерства труда и социальной защиты Российской Федерации от 08.09.2015 № 604н. Обобщенная трудовая функция А: Лабораторно-аналитическое сопровождение разработки наноструктурированных композиционных материалов. А/01.6. Выполнение работ по поиску экономичных и эффективных методов производства наноструктурированных композиционных материалов с заданными свойствами (уровень квалификации – б)</p> <p>Профессиональный стандарт 40.044 «Специалист по научно-техническим разработкам и испытаниям полимерных наноструктурированных пленок», утвержденный приказом Министерства труда и социальной защиты Российской Федерации от 10.07.2014 № 447н. Обобщенная</p>

Задача профессиональной деятельности	Объект или область знания	Код и наименование ПК	Код и наименование индикатора достижения ПК	Основание (профессиональный стандарт, анализ опыта) Обобщенные трудовые функции
наноматериалов, полуфабрикатов, заготовок деталей и изделий на их основе				<p>трудовая функция В: Экспериментально-методическое сопровождение научно-технической разработки и испытаний новых полимерных наноструктурированных пленок. В/02.6. Составление спецификации новых полимерных наноструктурированных пленок (уровень квалификации – 6)</p> <p>Профессиональный стандарт 40.104 «Специалист по измерению параметров и модификации свойств наноматериалов и наноструктур», утвержденный приказом Министерства труда и социальной защиты Российской Федерации от 08.09.2015 № 611н. Обобщенная трудовая функция С: Совершенствование процессов измерений параметров и модификации свойств наноматериалов и наноструктур. С/02.6. Модернизация существующих и внедрение новых процессов и оборудования для модификации свойств наноматериалов и наноструктур (уровень квалификации – 6)</p>
– проведение информационного	– методы исследований,	ПК-3. Способен применять расчётно-	ПК-3.2. Знает технические и	Профессиональный стандарт 26.006 «Специалист по разработке

Задача профессиональной деятельности	Объект или область знания	Код и наименование ПК	Код и наименование индикатора достижения ПК	Основание (профессиональный стандарт, анализ опыта) Обобщенные трудовые функции
<p>поиска по отдельным объектам исследований применительно к решению поставленных задач;</p> <p>– участие в составе коллектива в выполнении научных исследований, выполнение экспериментов с использованием типовых методик с составлением методик проведенных исследований, проведение испытаний, диагностики и контроля качества наноматериалов, полуфабрикатов, заготовок деталей и</p>	<p>испытаний, диагностики и контроля качества наноматериалов, полуфабрикатов, заготовок деталей и изделий на их основе;</p> <p>– наноматериалы и нанотехнологии для химии, фармацевтики и биотехнологии</p>	<p>теоретические методы для изучения и модификации свойств наноматериалов и наноструктур и процессов с их участием с использованием современной вычислительной техники</p>	<p>программные средства реализации информационных технологий при проведении расчетных работ в области наноинженерии</p> <p>ПК-3.3. Умеет использовать расчётно-теоретические методы для изучения и модификации свойств нанообъектов и процессов с их участием в химии, биотехнологии и фармацевтике</p> <p>ПК-3.4 Умеет проводить исследование наносистем путем постановки вычислительного эксперимента</p> <p>ПК-3.5 Владеет навыками составления математического описания нанообъектов и процессов с их участием</p>	<p>наноструктурированных композиционных материалов», утвержденный приказом Министерства труда и социальной защиты Российской Федерации от 08.09.2015 № 604н. Обобщенная трудовая функция А: Лабораторно-аналитическое сопровождение разработки наноструктурированных композиционных материалов. А/01.6. Выполнение работ по поиску экономичных и эффективных методов производства наноструктурированных композиционных материалов с заданными свойствами (уровень квалификации – б)</p> <p>Профессиональный стандарт 40.044 «Специалист по научно-техническим разработкам и испытаниям полимерных наноструктурированных пленок», утвержденный приказом Министерства труда и социальной защиты Российской Федерации от 10.07.2014 № 447н. Обобщенная трудовая функция В: Экспериментально-методическое сопровождение научно-технической разработки и испытаний новых</p>

Задача профессиональной деятельности	Объект или область знания	Код и наименование ПК	Код и наименование индикатора достижения ПК	Основание (профессиональный стандарт, анализ опыта) Обобщенные трудовые функции
изделий на их основе				<p>полимерных наноструктурированных пленок. В/02.6. Составление спецификации новых полимерных наноструктурированных пленок (уровень квалификации – 6)</p> <p>Профессиональный стандарт 40.104 «Специалист по измерению параметров и модификации свойств наноматериалов и наноструктур», утвержденный приказом Министерства труда и социальной защиты Российской Федерации от 08.09.2015 № 611н. Обобщенная трудовая функция С: Совершенствование процессов измерений параметров и модификации свойств наноматериалов и наноструктур. С/02.6. Модернизация существующих и внедрение новых процессов и оборудования для модификации свойств наноматериалов и наноструктур (уровень квалификации – 6)</p>

В результате изучения дисциплины студент бакалавриата должен:

Знать:

- основы моделирования с помощью клеточных автоматов;
- подход для определения свойств новых материалов на основе установления количественной взаимосвязи между структурой и свойствами;
- применение механики гетерогенных сред для моделирования тепло- и массопереноса в пористых средах.

Уметь:

- строить клеточно-автоматную 2D модель для поля 100x100 клеток;
- строить простейшую QSAR модель, отражающую взаимосвязь одного свойства от молекулярной структуры материала.

Владеть:

- навыками использования готовых пакетов программ Nanostruct для генерации структуры пористых тел.

3. ОБЪЁМ ДИСЦИПЛИНЫ И ВИДЫ УЧЕБНОЙ РАБОТЫ

Вид учебной работы	Объем дисциплины		
	ЗЕ	Акад. ч.	Астр.ч.
Общая трудоемкость дисциплины	3	108	81
Контактная работа – аудиторные занятия:	1,78	64	48
Лекции	0,44	16	12
Практические занятия (ПЗ)	0,44	16	12
Лабораторные работы (ЛР)	0,9	32	24
Самостоятельная работа	1,22	44	33
Контактная самостоятельная работа	1,22	0,4	0,3
Самостоятельное изучение разделов дисциплины		43,6	32,7
Вид итогового контроля:	Зачёт с оценкой		

4. СОДЕРЖАНИЕ ДИСЦИПЛИНЫ

4.1. Разделы дисциплины и виды занятий для студентов очного отделения

№	Наименование раздела	Акад. часов				
		Всего	Лекции	ЛР	ПЗ	СР
	Введение	1	1	–	–	–
1	Раздел 1. Моделирование структуры и свойств материала	77	5	20	12	22
1.1	Основные определения и понятия.	4,5	0,5	–	–	4
1.2	Моделирование структуры и молекул классическими подходами.	19	1	4	2	6
1.3	QSAR- метод.	24	2	4	6	6
1.4	Клеточно-автоматное моделирование.	29,5	1,5	12	4	6
2	Раздел 2. Методы обработки информации	14	4	–	–	6
2.1	Методы обработки и хранения данных.	7	2	–	–	3
2.2	Интеллектуальный анализ данных.	7	2	–	–	3
3	Раздел 3. Моделирование динамических процессов (тепло-и массопереноса) в наноструктурах с использованием пакета Fluent	52	6	12	4	16
3.1	Введение в вычислительную гидродинамику.	12	2	–	–	5
3.2	Программные пакеты для моделирования тепло-и массопереноса (ASPEN).	40	4	12	4	11
	ИТОГО	108	16	32	16	44

4.2. Содержание разделов дисциплины

Введение. Предмет и методы изучаемой дисциплины. Цели и задачи курса. Описание основных разделов курса. Структура курса и правила рейтинговой системы. Введение в предметную область. Основные понятия, определения, терминология.

Раздел 1. Моделирование структуры и свойств материала.

1.1 Основные определения и понятия. Многоуровневая структура изучения новых материалов. Квантовая химия и молекулярная динамика. Метод Монте-Карло. Тенденции развития наномоделирования. Отечественные и зарубежные программные пакеты.

1.2 Моделирование структуры и молекул классическими подходами. Ознакомление с классическими подходами к описанию молекул и структур новых веществ: квантовая механика, молекулярное моделирование, конформационный анализ, метод Монте-Карло, методы 3D QSAR, виртуальный скрининг и докинг.

1.3 QSAR-метод. Задачи метода. Дескрипторы: топологические, структурные, липофильности и другие. Создание моделей и алгоритмы их построения. Программа PASS (цели, принцип работы). Методы обработки и хранения данных. Интеллектуальный анализ данных.

1.4 Клеточно-автоматное моделирование. История возникновения. Изучение современных методов компьютерного моделирования структуры и свойств наноматериала с использованием 2D и 3D клеточных автоматов. Изучение алгоритмов “слабо-перекрывающихся сфер”, DLA, MultiDLA для генерации структур на наноуровне как пористых тел, так и функциональных и композиционных материалов. Знакомство и работа с программой Nanostruct.

Раздел 2. Методы обработки информации.

2.1 Методы обработки и хранения данных. БД – как компьютерные хранилища информации. Рассмотрение принципов и примеров построения баз данных: иерархические, сетевые, реляционные. Таблицы, сущности, взаимосвязи. Компьютерные среды для построения БД. Особенности картографических, текстовых БД. Алгоритмы поиска в них информации. Примеры БД для поиска информации в области химической технологии (Science Direct, Dechema, БД ВИНТИ и другие).

2.2 Интеллектуальный анализ данных. Структура интеллектуального анализа данных (ИАД, в английской терминологии Data Mining). ИАД как процесс аналитического исследования больших массивов информации с целью выявления определенных закономерностей и систематических взаимосвязей между переменными, которые затем можно применить к новым совокупностям данных. Автоматизированная обработка и обобщение накопленных сведений, превращение их в информацию и знания. Характеристика, область применения каждого метода ИАД. Автоматизированные системы для предприятий.

Раздел 3. Моделирование динамических процессов (тепло-и массопереноса) в наноструктурах с использованием пакета Fluent.

3.1 Введение в вычислительную гидродинамику. Основные понятия и законы.

3.2 Программные пакеты для моделирования тепло-и массопереноса (ASPEN). Пакеты ANSYS как пример коммерческих пакетов для проектирования химико-технологических, фармацевтических, нефтеперерабатывающих производств. Состав пакетов ANSYS. Fluent – как один из пакетов ANSYS. Примеры задач моделирования динамических процессов.

5. СООТВЕТСТВИЕ СОДЕРЖАНИЯ ТРЕБОВАНИЯМ К РЕЗУЛЬТАТАМ ОСВОЕНИЯ ДИСЦИПЛИНЫ

№	Требования к освоению дисциплины и компетенции	Раздел 1	Раздел 2	Раздел 3
	<i>Знать:</i>			
1	основы моделирования с помощью клеточных автоматов	+		
2	подход для определения свойств новых материалов на основе установления количественной взаимосвязи между структурой и свойствами	+	+	
3	применение механики гетерогенных сред для моделирования тепло- и массопереноса в пористых средах.			+
	<i>Уметь:</i>			
4	строить клеточно-автоматную 2D модель для поля 100x100 клеток;	+	+	
5	строить простейшую QSAR модель, отражающую взаимосвязь одного свойства от молекулярной структуры материала.	+		+
	<i>Владеть:</i>			
6	навыками использования готовых пакетов программ Nanostruct для генерации структуры пористых тел	+	+	+
В результате освоения дисциплины студент должен приобрести следующие <u>профессиональные компетенции и индикаторы их достижения:</u>				
	Код и наименование ПК	Код и наименование индикатора достижения ПК		
7	ПК-1. Способен использовать методики комплексного анализа структуры и свойств наноструктурированных материалов для испытаний инновационной продукции nanoиндустрии.	ПК-1.1. Знает основные понятия, определения, классификации, используемые в наноинженерии	+	

№	Требования к освоению дисциплины и компетенции		Раздел 1	Раздел 2	Раздел 3
8	ПК-1. Способен использовать методики комплексного анализа структуры и свойств наноструктурированных материалов для испытаний инновационной продукции наноиндустрии.	ПК-1.4. Умеет грамотно обосновывать специфические свойства нанобъектов, правильно выбирать методики исследования их структуры и свойств	+		
9	ПК-1. Способен использовать методики комплексного анализа структуры и свойств наноструктурированных материалов для испытаний инновационной продукции наноиндустрии.	ПК-1.7. Владеет навыками поиска, анализа и систематизации информации в области наноинженерии	+	+	+
10	ПК-3. Способен применять расчётно-теоретические методы для изучения и модификации свойств наноматериалов и наноструктур и процессов с их участием с использованием современной вычислительной техники	ПК-3.2. Знает технические и программные средства реализации информационных технологий при проведении расчетных работ в области наноинженерии	+	+	+
11	ПК-3. Способен применять расчётно-теоретические методы для изучения и модификации свойств наноматериалов и наноструктур и процессов с их участием с использованием современной вычислительной техники	ПК-3.3. Умеет использовать расчётно-теоретические методы для изучения и модификации свойств нанобъектов и процессов с их участием в химии, биотехнологии и фармацевтике	+	+	+
12	ПК-3. Способен применять расчётно-теоретические методы для изучения и модификации свойств наноматериалов и наноструктур и процессов с их участием с	ПК-3.4 Умеет проводить исследование наносистем путем постановки вычислительного эксперимента	+	+	+

№	Требования к освоению дисциплины и компетенции		Раздел 1	Раздел 2	Раздел 3
	использованием современной вычислительной техники				
13	ПК-3. Способен применять расчётно-теоретические методы для изучения и модификации свойств наноматериалов и наноструктур и процессов с их участием с использованием современной вычислительной техники	ПК-3.5 Владеет навыками составления математического описания нанобъектов и процессов с их участием	+		+

6. ПРАКТИЧЕСКИЕ И ЛАБОРАТОРНЫЕ ЗАНЯТИЯ

6.1 Практические занятия

Примерные темы практических занятий по дисциплине

№	№ раздела дисциплины	Наименование практических занятий	Часы
1	1	Молекулярная динамика. Основные теоретические положения. Примеры применения	2
2	1	Теория клеточных автоматов (КА). Типы и методы КА. Алгоритмы и примеры применения	6
3	1	QSAR-метод. Теория и примеры применения	4
4	3	Моделирование процессов тепло- и массообмена в нано- и микрообъемах	4

6.2 Лабораторные занятия

Выполнение лабораторного практикума способствует закреплению материала, изучаемого в дисциплине «*Методы и инструментальные средства прогнозирования свойств наноматериалов*», а также дает знания о использовании современных пакетов прикладных программ, моделировании структуры и свойств методами молекулярной динамики, клеточно-автоматным подходом, процессов масса- и теплопереноса..

Максимальное количество баллов за выполнение лабораторного практикума составляет 40 баллов (максимально по 10 баллов за каждую работу). Количество работ и баллов за каждую работу может быть изменено в зависимости от их трудоемкости.

Примеры лабораторных работ и разделы, которые они охватывают

№	№ раздела дисциплины	Наименование лабораторных работ	Часы
1	1	Молекулярная динамика. Основные теоретические положения. Примеры применения	4
2	1	Генерация структуры пористых тел (композитных, функциональных материалов). Моделирование процесса адсорбции и пиролиза	12
3	1	QSAR-метод. Теория и примеры применения	4
4	2	Моделирование процессов тепло- и массообмена в нано- и микрообъемах	12

7. САМОСТОЯТЕЛЬНАЯ РАБОТА

Самостоятельная работа проводится с целью углубления знаний по дисциплине и предусматривает:

- ознакомление и проработку рекомендованной литературы, работу с электронно- библиотечными системами, включая переводы публикаций из научных журналов, цитируемых в базах Scopus, Web of Science, Chemical Abstracts, РИНЦ;
- посещение отраслевых выставок и семинаров;
- подготовку к выполнению контрольных работ по материалу лекционного курса;
- подготовку к сдаче зачёта с оценкой и лабораторного практикума по дисциплине.

Планирование времени на самостоятельную работу, необходимого на изучение дисциплины, студентам лучше всего осуществлять на весь период изучения, предусматривая при этом регулярное повторение пройденного материала. Материал,

законспектированный на лекциях, необходимо регулярно дополнять сведениями из литературных источников, представленных в рабочей программе. При работе с указанными источниками рекомендуется составлять краткий конспект материала, с обязательным фиксированием библиографических данных источника.

8. ОЦЕНОЧНЫЕ СРЕДСТВА ДЛЯ КОНТРОЛЯ ОСВОЕНИЯ ДИСЦИПЛИНЫ

(РАЗДЕЛ ВЫПОЛНЕН В АВТОРСКОЙ РЕДАКЦИИ)

Совокупная оценка по дисциплине складывается из оценок за выполнение контрольных работ (максимальная оценка 20 баллов), лабораторного практикума (максимальная оценка 40 балла) и итогового контроля в форме *зачёта с оценкой* (максимальная оценка 40 баллов).

8.1 Примерная тематика реферативно-аналитической работы

Для текущего контроля не предусмотрено реферативно-аналитической работы по дисциплине *«Методы и инструментальные средства прогнозирования свойств наноматериалов»*.

8.2 Примеры контрольных вопросов для текущего контроля освоения дисциплины

Для текущего контроля предусмотрено 2 контрольные работы. Максимальная оценка за контрольные работы 1-2 составляет по 10 баллов за каждую.

Раздел 1. Пример контрольной работы №1. Максимальная оценка – 10 баллов. Контрольная работа содержит 2 вопроса, по 5 баллов за вопрос.

Вопрос 1.1

1. Выражение свойств через структурные характеристики молекулы (QSPR, QSAR).
2. Компьютерное моделирование структуры и свойств материала на основании клеточных автоматов.
3. Огрублённые модели, мультимасштабное моделирование.
4. Компьютерные программы для моделирования молекул и их свойств.

Вопрос 1.2

1. Класс и объект.
2. Компьютерные программы для моделирования молекул и их свойств.
3. Работа с файлами, потоки.
4. Тенденции развития моделирования программных продуктов.

Раздел 2. Пример контрольной работы №2. Максимальная оценка – 10 баллов. Контрольная работа содержит 1 вопрос на 10 баллов.

Вопрос 2.1

1. Тенденции моделирования.
2. Родительские и дочерние отношения (таблицы). Отношение многое ко многому.
3. Типы автоматизированных систем.
4. Стратегии поддержания ссылочной целостности. Стратегия SET DEFAULT.

8.3 Вопросы для итогового контроля освоения дисциплины (зачёт с оценкой)

Билет для зачёта с оценкой включает контрольные вопросы по всем разделам рабочей программы дисциплины и содержит 3 вопроса.

1 вопрос – 10 баллов, вопрос 2 – 15 баллов, вопрос 3 – 15 баллов.

Максимальное количество баллов за зачёт с оценкой – 40 баллов.

8.3.1 Примеры контрольных вопросов для итогового контроля освоения дисциплины (5 семестр – зачёт с оценкой)

Билет для зачёта с оценкой включает контрольные вопросы по всем разделам рабочей программы дисциплины и содержит 3 вопроса.

1 вопрос – 10 баллов, вопрос 2 – 15 баллов, вопрос 3 – 15 баллов.

1. Дать определение понятия «система» («модель», «данные», «База данных», «граф», «линейная регрессия», «нейронная сеть», «кластеризация», «классификация»).
2. Многоуровневая структура изучения новых материалов. Уровни иерархии.
3. Компьютерные программы для разработки моделирования и анализа наноустройств и нанотехники.
4. Компьютерные программы для моделирования молекул и их свойств.
5. Моделирование структуры наноматериалов на основании классических подходов (квантовая химия, молекулярная динамика, метод Монте-Карло).
6. Огрублённые модели, мультимасштабное моделирование.
7. Выражение свойств через структурные характеристики молекулы (QSPR, QSAR).
8. Дать характеристику дескрипторам разных уровней.
9. Компьютерное моделирование структуры и свойств материала на основании клеточных автоматов.
10. Клеточно-автоматные модели генерации структуры аэрогелей.
11. Методы интеллектуального анализа данных.
12. Принципы обработки данных.
13. CFD: определение, для чего используется, принципы, этапы моделирования.
14. Приведите определение математического моделирования и его основную цель.
15. Системы автоматизированного проектирования, их составные части.
16. Автоматизированные системы управления технологическими процессами, принципы работы.
17. Основные программные продукты автоматизированных систем управления.
18. Типы автоматизированных систем.
19. Планирование и управление предприятием (ERP).
20. Планирование производства (MRP2).
21. Производственная исполнительная система (MES).
22. Система LIMS управление лабораторными исследованиями.
23. Система АСУ-ТП (SCADA).
24. Декомпозиция.
25. Класс и объект.
26. Наследование, полиморфизм, инкапсуляция.
27. Иерархия.
28. Пространство имён.
29. Абстрактный класс.
30. Виртуальные методы. Статические классы.

31. Создание объектов.
32. Методы.
33. Строки.
34. Условия.
35. Массивы, перечисления.
36. Циклы.
37. Рекурсия.
38. Статические классы.
39. Работа с файлами, потоки.
40. Тенденции развития моделирования программных продуктов.
41. Что такое «множество», при каких условиях совокупность данных можно назвать множеством?
42. Что такое «домен», его свойства?
43. Что такое «простой, составной, первичный, альтернативный потенциальный ключ»?
44. Обзор информационных программных продуктов.
45. Для чего служат потенциальные ключи, правило целостности сущностей?
46. Методы интеллектуального анализа данных.
47. Основные операции над множествами: объединение, пересечение, вычитание.
48. Что такое «атрибут отношения», «степень отношения», «мощность отношения»?
49. Типы связей «один к одному», «один ко многим», «много ко многим».
50. Что такое «декартово произведение множеств», «степень декартового произведения»?
51. Дать определение понятиям: «реляционная база данных», «схема реляционной базы данных».

Фонд оценочных средств приведен в виде отдельного документа, являющегося неотъемлемой частью основной образовательной программы.

8.4 Структура и примеры билетов для зачёта с оценкой (5 семестр).

Зачёт с оценкой по дисциплине «*Методы и инструментальные средства прогнозирования свойств наноматериалов*» проводится в 5 семестре и включает контрольные вопросы по всем разделам рабочей программы дисциплины. Билет для зачёта с оценкой состоит из 3 вопросов, относящихся к указанным разделам.

Пример билета для зачёта с оценкой:

«Утверждаю»
зав. кафедрой ХФИ

Министерство науки и высшего образования
Российской Федерации

_____ Н.В. Меньшутина
(Подпись) (И.О. Фамилия)

Российский химико-технологический университет
имени Д.И. Менделеева

«_» _____ 20__ г.

Кафедра химического и фармацевтического инжиниринга
Направление подготовки бакалавров
28.03.02 Наноинженерия
Профиль «Наноинженерия для химии, фармацевтики и
биотехнологии»
Дисциплина «Методы и инструментальные средства
прогнозирования свойств наноматериалов»

Билет № 1

1. Моделирование структуры наноматериалов на основании классических подходов (квантовая химия, молекулярная динамика, метод Монте-Карло).
2. CFD: определение, для чего используется, принципы, этапы моделирования..
3. Виртуальные методы. Статические классы.

9. УЧЕБНО-МЕТОДИЧЕСКОЕ ОБЕСПЕЧЕНИЕ ДИСЦИПЛИНЫ

9.1 Рекомендуемая литература

А. Основная литература

1. Н.В. Меньшутина, А.В. Матасов. Современные информационные системы хранения данных, обработки и анализа данных для предприятий химической и смежных отраслей – М.: РХТУ им. Д.И. Менделеева, 2011. – 308 с.
2. А.В. Матасов, Н.В. Меньшутина, О.В. Сидоркин. Системы автоматизированной поддержки принятия решений в задачах химической технологии, экологии и фармацевтики: учеб. Пособие. – М.: РХТУ им. Д.И. Менделеева, 2011. – 168 с.
3. Меньшутина Н.В., Мишина Ю.В., Алвес С.В., Гордиенко М.Г., Гусева Е.В., Троянкин А.Ю. Инновационные технологии и оборудование фармацевтического производства. – Т.2. – М.: Издательство БИНОМ, 2013 – 480 с.

Б. Дополнительная литература

1. Поспелов Г.С. Искусственный интеллект – основа новой информационной технологии. – М.: Наука, 1988. – 280 с.
2. Хельте Х.-Д., Зипль В., Роньян Д., Фолькерс Г. Молекулярное моделирование. Теория и практика. М. : БИНОМ. Лаборатория знаний, 2010. – 318 с.
3. Nendza M. Structure-Activity Relationships in Environmental Sciences. – Chapman & Hall: London. – 1998.
4. Колнооченко А.В. Моделирование структур аэрогелей и массопереноса в них с применением высокопроизводительных вычислений. Диссертация. М., 2013 – 156 с.
5. Лекции по спецкурсу «Молекулярное моделирование и QSAR» [Электронный ресурс] URL: <http://qsar.chem.msu.ru/ru/obrazov/36-present>
6. Гуриков П. А. Информационно-аналитический комплекс в области химии и технологии сверхкритических флюидов. Диссертация. М., 2010 – 180 с.

9.2 Рекомендуемые источники научно-технической информации

- Презентации к лекциям.
- Методические рекомендации по выполнению лабораторных и практических работ.

Научно-технические журналы:

- Ж. Программные продукты и системы. ISSN 0236-235X (Print). ISSN 2311-2735(Online).
- Ж. Автоматизация в промышленности. ISSN 1819-5962 (Print)
- Ж. Современные технологии автоматизации. ISSN 0206-975X (Print).
- Ж. Химико-фармацевтический журнал. ISSN 0023-1134 (Print).
- Ж. Аналитика. ISSN 2227-572X (Print).
- Ж. Фармация и фармакология. ISSN 2307-9266 (Print). ISSN 2413-2241(Online).
- Ж. Journal of Pharmaceutical Research International. ISSN 2456-9119 (Print). ISSN 2231-2919 (Online).
- Ж. Pharmaceutical Chemistry Journal. ISSN 0091-150X (Print). ISSN 1573-9031 (Online).
- Ж. Российские нанотехнологии. ISSN 1992-7223 (Print) ISSN 1992-4068 (Online).
- Ж. Нанотехнологии: разработка, применение — XXI век. ISSN 2225-0980 (Print).
- Российский Электронный наножурнал. ООО «Парк-медиа». [Электронный ресурс] <http://www.nanojournal.ru>
- Наномир — интернет-журнал о нанотехнологиях. [Электронный ресурс] <http://www.miracle-uni.ru>
- Ж. Nature Nanotechnology. 1748-3387 (Print) and 1748-3395 (Online).
- Ж. Journal of Non-Crystalline Solids. ISSN: 0022-3093 (Print).
- Политематические базы данных (БД): США: CAPLUS; COMPENDEX; Великобритания: INSPEC; Франция: PASCAL.
- Ресурсы ELSEVIER: www.sciencedirect.com.

Ресурсы информационно–телекоммуникационной сети Интернет:

1. Каталог программных продуктов и СУБД компании ANSYS. [Электронный ресурс]. Режим доступа: <https://cae-expert.ru/> (дата обращения: 01.04.2023).
2. Каталог программных продуктов и СУБД компании Oracle. [Электронный ресурс]. Режим доступа: [Электронный ресурс]. Режим доступа: <https://www.oracle.com/ru/index.html> (дата обращения: 01.04.2023).

Сайты на актуальные компании производителей программных продуктов оборудования ежегодно обновляются.

9.3 Средства обеспечения освоения дисциплины

Для реализации рабочей программы дисциплины подготовлены следующие средства обеспечения освоения дисциплины:

- конспекты лекций в формате *.pdf;
- банк вариантов контрольных работ – 50;
- банк вариантов лабораторных работ – 50;
- банк билетов для зачёта с оценкой – 50;

– предустановленное лицензионное программное обеспечение в компьютерном классе (Windows, Microsoft Office).

При использовании электронного обучения и дистанционных образовательных технологий занятия полностью или частично проводятся в режиме онлайн. При этом первый пункт списка дополняется или заменяется на:

доступ к групповым чатам (ЕИОС), к вебинарам (webinar.ru, zoom.us), онлайн-конференции в Skype, электронная почта.

10. ПЕРЕЧЕНЬ ИНФОРМАЦИОННЫХ ТЕХНОЛОГИЙ, ИСПОЛЬЗУЕМЫХ В ОБРАЗОВАТЕЛЬНОМ ПРОЦЕССЕ

Информационную поддержку изучения дисциплины осуществляет Информационно-библиотечный центр (ИБЦ) РХТУ им. Д.И. Менделеева, который обеспечивает обучающихся основной учебной, учебно-методической и научной литературой, необходимой для организации образовательного процесса по дисциплине. Общий объем многоотраслевого фонда ИБЦ на 01.01.2023 составляет 1 727 628 экз.

Фонд ИБЦ располагает учебной, учебно-методической и научно-технической литературой в форме печатных и электронных изданий, а также включает официальные, справочно-библиографические, специализированные отечественные и зарубежные периодические и информационные издания. ИБЦ обеспечивает доступ к профессиональным базам данных, информационным, справочным и поисковым системам.

Каждый обучающийся обеспечен свободным доступом из любой точки, в которой имеется доступ к сети Интернет и к электронно-библиотечной системе (ЭБС) Университета, которая содержит различные издания по основным изучаемым дисциплинам и сформирована по согласованию с правообладателями учебной и учебно-методической литературы.

Для более полного и оперативного справочно-библиографического и информационного обслуживания в ИБЦ реализована технология Электронной доставки документов.

Полный перечень электронных информационных ресурсов, используемых в процессе обучения, представлен в основной образовательной программе.

11. МАТЕРИАЛЬНО-ТЕХНИЧЕСКОЕ ОБЕСПЕЧЕНИЕ ДИСЦИПЛИНЫ

В соответствии с учебным планом занятия по дисциплине *«Методы и инструментальные средства прогнозирования свойств наноматериалов»* проводятся в форме лекций, практических занятий, лабораторных занятий и самостоятельной работы обучающегося бакалавриата.

11.1 Оборудование, необходимое в образовательном процессе

Учебная аудитория для проведения лекций вместимостью не менее 30 человек, оборудованная электронными средствами демонстрации (компьютер со средствами звуковоспроизведения, проектор, экран) и учебной мебелью.

Библиотека, имеющая рабочие компьютерные места для студентов, оснащённые компьютерами с доступом к базам данных и выходом в Интернет.

Лабораторные занятия по дисциплине проходят в лабораториях кафедры химического и фармацевтического инжиниринга, оборудованных современным оборудованием, в том числе: лабораторная установка для грануляции и покрытия Hüttlin (Bosch, Германия), лабораторная установка псевдооживленного слоя Mini-Glatt (Германия), установка распылительной сушки Buchi Mini-Spray Dryer (Швейцария), изолятор компании SKAN AG (Швейцария), установка распылительной сушки Niro (Дания), лиофильная сушилка CoolSafe (Дания), стерилизующий ферментер/ биореактор Biostat Sartorius

(Германия), установки собственной конструкции для проведения процессов в среде сверхкритических флюидов, тестер для проведения теста на растворение Sotax AT7 (Швейцария), спектрофотометр “Экрос” ПЭ-5400 (Россия), оптический микроскоп MicrosAustria (Австрия), вагоанализатор Axis A5g500 (Польша), многофункциональное устройство.

11.2 Учебно-наглядные пособия:

По дисциплине *«Методы и инструментальные средства прогнозирования свойств наноматериалов»* доступны учебные материалы. Реализованы лекции по учебным разделам в соответствии с программой дисциплины в виде презентаций. Доступны комплексы лабораторных работ и требования к отчетам, варианты заданий, руководство по работе с оборудованием, электронный раздаточный материал к разделам лекционного курса.

11.3 Компьютеры, информационно-телекоммуникационные сети, аппаратно-программные и аудиовизуальные средства

На кафедре ХФИ, реализующей основную профессиональную образовательную программу по направлению 28.03.02 Наноинженерия, профиль «Наноинженерия для химии, фармацевтики и биотехнологии», имеются в достаточном количестве персональные компьютеры, укомплектованные DVD-проигрывателями, USB-портами, принтерами и программными средствами; мультимедийное проекционное оборудование; цифровой фотоаппарат; копировальные аппараты; локальная сеть с выходом в Интернет; беспроводная точка доступа в локальную сеть и сеть Интернет.

11.4 Печатные и электронные образовательные и информационные ресурсы

Для реализации дисциплины *«Методы и инструментальные средства прогнозирования свойств наноматериалов»* на кафедре Химического и фармацевтического инжиниринга используются информационно-методические материалы: учебные пособия; электронные учебные пособия; электронные презентации к разделам лекционных курсов; учебно-методические разработки кафедр в электронном виде; видеоуроки к разделам дисциплин.

Обеспеченность современными учебными пособиями, выпущенными преподавателями кафедры Химического и фармацевтического инжиниринга для бакалавров, довольно высокая. Ко всем научным изданиям и учебным пособиям, выпущенным через РИО РХТУ им. Д.И. Менделеева имеется доступ через фонды информационно-библиотечного фонда. Кроме того, большинство дисциплин, преподаваемых на кафедре, имеют развернутую информационно-образовательную и информационно-методическую поддержку, к ресурсам в сети Интернет.

11.5 Перечень лицензионного программного обеспечения

№	Наименование программного продукта	Реквизиты договора поставки	Количество лицензий	Срок окончания действия лицензии
1	Microsoft Windows 8.1 Professional Get Genuine	Контракт № 62-64ЭА/2013, Microsoft Open License, Номер лицензии 62795478	24	Бессрочно
2	Microsoft Office Standard 2013	Контракт № 62-64ЭА/2013, Microsoft Open License, Номер лицензии 47837477	24	Бессрочно
3	Kaspersky Endpoint Security для бизнеса – Стандартный Russian Edition	Контракт №72-99ЭА/2022 от 29.08.2022,	Kaspersky Endpoint Security для бизнеса – Стандартный Russian Edition	Контракт №72-99ЭА/2022 от 29.08.2022,

12. ТРЕБОВАНИЯ К ОЦЕНКЕ КАЧЕСТВА ОСВОЕНИЯ ПРОГРАММ

Наименование разделов	Основные показатели оценки	Формы и методы контроля и оценки
Раздел 1. Моделирование структуры и свойств материала	<i>Знает:</i> основы моделирования с помощью клеточных автоматов; подход для определения свойств новых материалов на основе установления количественной взаимосвязи между структурой и свойствами. <i>Умеет:</i> строить клеточно-автоматную 2D модель для поля 100x100 клеток; строить простейшую QSAR модель, отражающую взаимосвязь одного свойства от молекулярной структуры материала. <i>Владеет:</i> навыками использования готовых пакетов программ Nanostruct для генерации структуры пористых тел.	Оценка за лабораторные работы №1,2,3 Оценка за контрольную работу №1. Оценка на зачёте с оценкой.
Раздел 2. Методы обработки информации	<i>Знает:</i> подход для определения свойств новых материалов на основе установления количественной взаимосвязи между структурой и свойствами.	Оценка за контрольную работу №2.

Наименование разделов	Основные показатели оценки	Формы и методы контроля и оценки
	<i>Умеет:</i> строить клеточно-автоматную 2D модель для поля 100x100 клеток. <i>Владеет:</i> навыками использования готовых пакетов программ Nanostruct для генерации структуры пористых тел.	Оценка на зачёте с оценкой.
Раздел 3. Моделирование динамических процессов (тепло-и массопереноса) в наноструктурах с использованием пакета Fluent	<i>Знает:</i> применение механики гетерогенных сред для моделирования тепло- и массопереноса в пористых средах. <i>Умеет:</i> строить простейшую QSAR модель, отражающую взаимосвязь одного свойства от молекулярной структуры материала. <i>Владеет:</i> о навыками использования готовых пакетов программ Nanostruct для генерации структуры пористых тел.	Оценка за лабораторную работу №4. Оценка на зачёте с оценкой.

13. ОСОБЕННОСТИ ОРГАНИЗАЦИИ ОБРАЗОВАТЕЛЬНОГО ПРОЦЕССА ДЛЯ ИНВАЛИДОВ И ЛИЦ С ОГРАНИЧЕННЫМИ ВОЗМОЖНОСТЯМИ ЗДОРОВЬЯ

Обучение инвалидов и лиц с ограниченными возможностями здоровья осуществляется в соответствии с:

– Порядком организации и осуществления образовательной деятельности по образовательным программам высшего образования – программам бакалавриата, программам специалитета, программам магистратуры (Приказ Министерства науки и высшего образования Российской Федерации от 06.04.2021 № 245);

– Положением о порядке организации и осуществления образовательной деятельности по образовательным программам высшего образования – программам бакалавриата, программам специалитета, программам магистратуры федерального государственного бюджетного образовательного учреждения высшего образования «Российский химико-технологический университет имени Д.И. Менделеева», принятым решением Ученого совета РХТУ им. Д.И. Менделеева от 28.12.2022, протокол № 5;

– Методическими рекомендациями по организации образовательного процесса для обучения инвалидов и лиц с ограниченными возможностями здоровья в образовательных организациях высшего образования, в том числе оснащённости образовательного процесса (утверждены заместителем Министра образования и науки РФ А.А. Климовым от 08.04.2014 № АК-44/05вн).

**Дополнения и изменения к рабочей программе дисциплины
«Методы и инструментальные средства прогнозирования свойств наноматериалов»
основной образовательной программы
направление подготовки 28.03.02 Наноинженерия
профиль подготовки – «Наноинженерия для химии, фармацевтики и биотехнологии»
Форма обучения: очная**

Номер изменения/ дополнения	Содержание дополнения/изменения	Основание внесения изменения/дополнения
1.		протокол заседания Ученого совета № _____ от «___» _____ 20__ г.
		протокол заседания Ученого совета № _____ от «___» _____ 20__ г.
		протокол заседания Ученого совета № _____ от «___» _____ 20__ г.
		протокол заседания Ученого совета № _____ от «___» _____ 20__ г.
		протокол заседания Ученого совета № _____ от «___» _____ 20__ г.

Министерство науки и высшего образования Российской Федерации
Федеральное государственное бюджетное образовательное учреждение
высшего образования
«Российский химико-технологический университет
имени Д.И. Менделеева»



«УТВЕРЖДАЮ»

Проректор по учебной работе


Ф.А. Колоколов

19 » июня 2023 г.

РАБОЧАЯ ПРОГРАММА ДИСЦИПЛИНЫ

«Методы кибернетики в наноинженерии»

Направление подготовки 28.03.02 Наноинженерия

Профиль подготовки –

«Наноинженерия для химии, фармацевтики и биотехнологии»

Квалификация «бакалавр»

РАССМОТРЕНО И ОДОБРЕНО
на заседании Методической комиссии
РХТУ им. Д.И. Менделеева

«19» июня 2023 г.

Председатель  Н.А. Макаров

Москва 2023

Программа составлена к.т.н., доцентом, доцентом кафедры химического и фармацевтического инжиниринга Гусевой Е.В.

Программа рассмотрена и одобрена на заседании кафедры химического и фармацевтического инжиниринга РХТУ им. Д.И. Менделеева «15» мая 2023 г., протокол № 6.

1. ЦЕЛИ И ЗАДАЧИ ДИСЦИПЛИНЫ

Программа составлена в соответствии с требованиями Федерального государственного образовательного стандарта высшего образования – бакалавриат по направлению подготовки **28.03.02 Наноинженерия** (ФГОС ВО), рекомендациями Методической комиссии и накопленным опытом преподавания дисциплины кафедрой **Химического и фармацевтического инжиниринга** РХТУ им. Д.И. Менделеева. Программа рассчитана на изучение дисциплины в течение одного семестра.

Дисциплина **«Методы кибернетики в наноинженерии»** относится к части учебного плана, формируемой участниками образовательных отношений, и рассчитана на изучение в 7 семестре. Программа дисциплины предполагает, что обучающиеся имеют теоретическую и практическую подготовку по математике, теории вероятности и математической статистике, и аналогичным дисциплинам других направлений подготовки бакалавров.

Цель дисциплины «Методы кибернетики в наноинженерии» - изложить методологию и алгоритмы оптимизации процессов в задачах для наноинженерии и экспериментальных исследований, интерпретации полученных результатов оптимизации и обучить студентов навыкам практической работы по оптимизации сложных нанопроцессов, методам обработки экспериментальных данных и планирования экстремальных экспериментов.

Задачи дисциплины:

- изучение основных принципов и методов оптимизации наноинженерных процессов и систем;
- изучение различных видов критериев оптимальности;
- изучение классификаций наноинженерных технологических процессов, удобных для решения задач оптимизации;
- изучение типовых задач оптимизации нанотехнологических производств;
- изучение математико-статистических основ планирования и обработки эксперимента;
- изучение процесса проведения корреляционного анализа результатов экспериментов;
- изучение процесса проведения регрессионного анализа результатов экспериментов;
- изучение основ составления планов экстремальных экспериментов.

Дисциплина **«Методы кибернетики в наноинженерии»** преподается в 7 семестре. Контроль успеваемости студентов ведется по принятой в университете рейтинговой системе.

Рабочая программа дисциплины может быть реализована с применением электронных образовательных технологий и электронного обучения полностью или частично.

2. ТРЕБОВАНИЯ К РЕЗУЛЬТАТАМ ОСВОЕНИЯ ДИСЦИПЛИНЫ

Изучение дисциплины **«Методы кибернетики в наноинженерии»** на приобретение следующих **компетенций и индикаторов их достижения:**

Наименование категории (группы) УК	Код и наименование УК	Код и наименование индикатора достижения УК
Разработка и реализация проектов	УК-2. Способен определять круг задач в рамках поставленной цели и выбирать оптимальные способы их решения, исходя из действующих правовых норм, имеющихся ресурсов и ограничений.	УК-2.2 Умеет выбрать соответствующую постановке задачи стратегию при экспериментальном поиске оптимальных условий. УК-2.3 Владеет навыками выбора метода оптимизации сложных процессов в рамках поставленной цели.

Задача профессиональной деятельности	Объект или область знания	Код и наименование ПК	Код и наименование индикатора достижения ПК	Основание (профессиональный стандарт, анализ опыта) Обобщенные трудовые функции
Тип задач профессиональной деятельности: научно-исследовательский				
Профиль «Биомедицинские и фармацевтические нанотехнологии»				
<p>Выполнение фундаментальных и прикладных работ поискового, теоретического и экспериментального характера с целью определения технических характеристик новой техники, а также комплекса работ по разработке технологической документации</p>	<p>- Химическое, химико-технологическое производство - Сквозные виды профессиональной деятельности в промышленности (в сфере организации и проведения научно-исследовательских и опытно-конструкторских работ в области химического и химико-технологического производства).</p>	<p>ПК-2. Владеет основами фундаментальных знаний естественнонаучных и инженерных дисциплин, сопряжённых с областями применения нанотехнологии согласно реализуемому профилю подготовки (химия, биотехнология, фармацевтика), и способен их использовать в профессиональной деятельности.</p>	<p>ПК-2.2 Умеет проводить экспериментальные исследования по предлагаемым методикам, анализировать и обрабатывать результаты экспериментов (в различных областях химии, биотехнологии и фармацевтики). ПК-2.3 Владеет методами расчета и анализа процессов в химических реакторах, биореакторах и аппаратах фармации, методами определения технологических показателей процесса.</p>	<p>Профессиональный стандарт 26.006 «Специалист по разработке наноструктурированных композиционных материалов», утвержденный приказом Министерства труда и социальной защиты Российской Федерации от 08.09.2015 № 604н. Обобщенная трудовая функция А: Лабораторно-аналитическое сопровождение разработки наноструктурированных композиционных материалов. А/03.6. Подбор технологических параметров процесса для производства наноструктурированных композиционных материалов с заданными свойствами (уровень квалификации – б)</p> <p>Профессиональный стандарт 40.044 «Специалист по научно-техническим разработкам и испытаниям полимерных</p>

				<p>наноструктурированных пленок», утвержденный приказом Министерства труда и социальной защиты Российской Федерации от 10.07.2014 № 447н. Обобщенная трудовая функция В:</p> <p>Экспериментально-методическое сопровождение научно-технической разработки и испытаний новых полимерных наноструктурированных пленок. В/03.6. Организация контроля качества сырья, основных и вспомогательных материалов и новых полимерных наноструктурированных пленок (уровень квалификации – б)</p>
<p>Выполнение фундаментальных и прикладных работ поискового, теоретического и экспериментального характера с целью определения технических характеристик новой техники, а также комплекса работ по разработке технологической документации</p>	<p>- Химическое, химико-технологическое производство</p> <p>- Сквозные виды профессиональной деятельности в промышленности (в сфере организации и проведения научно-исследовательских и опытно-конструкторских</p>	<p>ПК-3. Способен применять расчётно-теоретические методы для изучения и модификации свойств наноматериалов и наноструктур и процессов с их участием с использованием современной вычислительной техники.</p>	<p>ПК-3.3 Умеет использовать расчётно-теоретические методы для изучения и модификации свойств нанобъектов и процессов с их участием в химии, биотехнологии и фармацевтике.</p>	<p>Профессиональный стандарт 26.006 «Специалист по разработке наноструктурированных композиционных материалов», утвержденный приказом Министерства труда и социальной защиты Российской Федерации от 08.09.2015 № 604н. Обобщенная трудовая функция А: Лабораторно-аналитическое сопровождение разработки наноструктурированных композиционных материалов. А/05.6. Определение соответствия наноструктурированных композиционных материалов с</p>

	<p>работ в области химического и химико-технологического производства).</p>			<p>новыми свойствами техническому заданию (уровень квалификации – б)</p> <p>Профессиональный стандарт 40.104 «Специалист по измерению параметров и модификации свойств наноматериалов и наноструктур», утвержденный приказом Министерства труда и социальной защиты Российской Федерации от 08.09.2015 № 611н. Обобщенная трудовая функция С:</p> <p>Совершенствование процессов измерений параметров и модификации свойств наноматериалов и наноструктур. С/02.6. Модернизация существующих и внедрение новых процессов и оборудования для модификации свойств наноматериалов и наноструктур (уровень квалификации – б)</p>
--	---	--	--	--

В результате изучения дисциплины обучающийся по программе бакалавриата должен:

знать:

- методы оптимизации в нанотехнологиях;
- современные алгоритмы дисперсионного, корреляционного и регрессионного анализов;

- планы эксперимента для решения задач оптимизации;

уметь:

- выбрать метод оптимизации, адекватный постановке задачи;
- выбрать соответствующую постановке задачи стратегию при экспериментальном поиске оптимальных условий;

- выбрать план эксперимента для решения задачи оптимизации;

владеть:

- методами оптимизации в нанотехнологиях и оптимизации экспериментальных исследований в области нанотехнологии.

3. ОБЪЕМ ДИСЦИПЛИНЫ И ВИДЫ УЧЕБНОЙ РАБОТЫ

Вид учебной работы	Объем дисциплины		
	ЗЕ	Акад. ч.	Астр.ч.
Общая трудоемкость дисциплины	4	144	108
Контактная работа – аудиторные занятия:	1,78	64	48
в том числе в форме практической подготовки:	0,22	8	6
Лекции	0,89	32	24
Практические занятия (ПЗ)	0,89	32	24
в том числе в форме практической подготовки:	0,22	8	6
Самостоятельная работа	2,22	80	60
Контактная самостоятельная работа	2,22	0,4	0,3
Самостоятельное изучение разделов дисциплины		79,6	59,7
Вид итогового контроля:	Зачёт с оценкой		

4. СОДЕРЖАНИЕ ДИСЦИПЛИНЫ

4.1. Разделы дисциплины и виды занятий для студентов очного отделения.

№ п/п	Раздел дисциплины	Всего	Лекции	Практические занятия	Самостоятельная работа
	Введение	0,5	0,5	-	-
1.	Раздел 1. Методы статистического анализа процессов	20	3	4	13
1.1	Основные характеристики СВ. Равномерное и нормальное распределения. Свойства математического ожидания и дисперсии. Задача об абсолютном отклонении. Генеральная совокупность и случайная выборка	7	1	2	4
1.2	Генеральная совокупность и случайная выборка. Метод максимального правдоподобия. Оценки.	4	0,5	0,5	3
1.3	Классификация ошибок измерения. Определение дисперсии по текущим измерениям.	6	1	1	4
1.4	Доверительные интервалы и доверительная вероятность. Статистические гипотезы. Проверка однородности результатов измерений.	3	0,5	0,5	2
2.	Раздел 2. Методы корреляционного и регрессионного анализов	24	5	5	14
2.1	Метод корреляционного анализа. Коэффициенты корреляции.	6	1	1	4
2.2	Приближенная регрессия. Метод наименьших квадратов. Регрессионный анализ.	9	2	2	5
2.3	Метод множественной корреляции	9	2	2	5
3.	Раздел 3. Методы планирования эксперимента.	36	10	12	14
3.1	Основные понятия теории планирования эксперимента. Полный факторный эксперимент	9	2	3	4
3.2	Дробный факторный эксперимент	7	2	2	3
3.3	Оптимизация методом крутого восхождения по поверхности отклика	6	2	2	2
3.4	Композиционные планы 2-го порядка Бокса-Уилсона. Ортогональные планы второго порядка	8	2	3	3
3.5	Ротатабельные планы второго порядка Бокса-Хантера	6	2	2	2

4.	Раздел 4. Особенности оптимизации процессов химической технологии	15	2	-	13
4.1	Классификация процессов химической технологии. Характеристика параметров систем, математические модели и их роль в решении задач оптимизации	7,5	1	-	6,5
4.2	Экономическая эффективность технологических процессов. Виды критериев оптимальности	7,5	1	-	6,5
5.	Раздел 5. Аналитические методы оптимизации	23	5	5	13
5.1	Методы оптимизации, основанные на классическом математическом анализе	12,5	3	3	6,5
5.2	Условный экстремум. Метод неопределенных множителей Лагранжа	10,5	2	2	6,5
6.	Раздел 6. Методы математического программирования	25	6	6	13
6.1	Метод геометрического программирования	8	2	2	4
6.2	Метод линейного программирования	8	2	2	4
6.3	Метод динамического программирования	9	2	2	5
	Заключение	0,5	0,5	-	-
	ИТОГО	144	32	32	80
	Зачет с оценкой	-	-	-	-
	ИТОГО	144			

4.2 Содержание разделов дисциплины

Раздел 1. Основные характеристики случайных величин. Определение параметров функции распределения.

1.1 Основные характеристики СВ. Свойства математического ожидания и дисперсии. Равномерное и нормальное распределения. Задача об абсолютном отклонении.

Случайное явление, случайное событие, случайная величина. Непрерывные и дискретные случайные величины. Аксиомы теории вероятности А.Н Колмогорова. Вероятностный ряд. Функция и плотность распределения. Моменты распределения. Математическое ожидание и дисперсия случайной величины. Равномерное и нормальное распределение. Квантили. Функция Лапласа. Задача об абсолютном отклонении.

1.2. Генеральная совокупность и случайная выборка. Метод максимального правдоподобия. Оценки.

Генеральная совокупность и случайная выборка. Выборочная функция распределения. Теорема Гливенко. Оценки. Требования к ним. Метод максимального правдоподобия. Оценки математического ожидания и дисперсии.

1.3. Классификация ошибок измерения. Определение дисперсии по текущим измерениям.

Классификация ошибок измерения. Закон сложения ошибок. Ошибки косвенных измерений. Определение дисперсии по текущим измерениям (дисперсии воспроизводимости).

1.4. Доверительные интервалы и доверительная вероятность. Статистические гипотезы. Проверка однородности результатов измерений.

Доверительные интервалы, доверительная вероятность. Статистические гипотезы. Проверка статистических гипотез. Оценки математического ожидания и дисперсии нормально распределенной случайной величины. Сравнение нескольких дисперсий. Критерии Бартлетта и Кохрена. Проверка однородности результатов измерений.

Раздел 2. Методы корреляционного и регрессионного анализов.

2.1 Метод корреляционного анализа. Коэффициенты корреляции.

Метод корреляционного анализа. Стохастическая связь. Выборочный коэффициент корреляции. Коэффициенты частной корреляции.

2.2 Приближенная регрессия. Метод наименьших квадратов. Регрессионный анализ.

Приближенная регрессия. Использование метода наименьших квадратов для регрессии. Линейная регрессия от одного параметра. Описание регрессионного анализа.

2.3. Метод множественной корреляции.

Метод множественной корреляции. Проведение регрессионного анализа в матричной форме.

Раздел 3. Методы планирования эксперимента.

3.1 Основные понятия теории планирования эксперимента. Полный факторный эксперимент.

Основные понятия и определения теории планирования эксперимента. Полный факторный эксперимент. (уровни, факторы, факторное пространство, параметры оптимизации). Несмешанные и смешанные оценки.

3.2. Дробный факторный эксперимент.

Описание дробного факторного эксперимента. Понятия генерирующего соотношения и определяющего контраста. Разрешающая способность дробной реплики.

3.3. Оптимизация методом крутого восхождения по поверхности отклика.

Метод крутого восхождения по поверхности отклика. Интервал варьирования. Эффективность метода крутого восхождения.

3.4. Композиционные планы 2-го порядка Бокса-Уилсона. Ортогональные планы второго порядка.

Описание области, близкой к экстремуму. Композиционные планы 2-го порядка Бокса-Уилсона, их структура. Центральный композиционный план второго порядка. «Звездное» плечо. Ортогональные планы второго порядка.

3.5. Ротатабельные планы второго порядка Бокса-Хантера.

Ротатабельные планы второго порядка Бокса-Хантера. Эквидистантные точки. Расчет величины «звездного» плеча.

Раздел 4. Особенности оптимизации процессов химической технологии.

4.1 Классификация процессов химической технологии. Характеристика параметров систем, математические модели и их роль в решении задач оптимизации.

Классификация процессов химической технологии исходя из временных и пространственных признаков. Характеристика параметров систем. Математические модели и их роль в решении задач оптимизации. Классификация математических моделей. Модели статические, динамические, с сосредоточенными параметрами, с распределенными параметрами.

4.2. Экономическая эффективность технологических процессов. Виды критериев оптимальности.

Экономическая эффективность технологических процессов. Показатели эффективности элементов химико-технологической системы. Виды критериев оптимальности: в виде функционала, аддитивный, в виде линейной функции от управляющих параметров. Экономические критерии. Выбор управляющих переменных при оптимизации.

Раздел 5. Аналитические методы оптимизации.

5.1. Методы оптимизации, основанные на классическом математическом анализе.

Необходимые и достаточные условия существования экстремума функции одной и многих переменных. Оптимизация равновесных экзотермических реакций, оптимизация многосекционного адиабатического реактора. Селективность и ее исследование для выбора оптимальных условий проведения реакций.

5.2. Условный экстремум. Метод неопределенных множителей Лагранжа.

Понятие условного экстремума. Метод неопределенных множителей Лагранжа. Оптимальное распределение потоков сырья между параллельно работающими аппаратами. Оптимизация многостадийных процессов.

Раздел 6. Методы математического программирования.

6.1. Метод геометрического программирования.

Геометрическое программирование, вывод общих соотношений. Общая схема решения задач методом геометрического программирования. Двойственная функция. Расчет оптимального цикла периодической фильтрации.

6.2. Метод линейного программирования.

Математическая формулировка метода линейного программирования. Геометрическое представление. Симплекс-метод Данцига.

6.3. Метод динамического программирования.

Динамическое программирование. Принцип Р. Беллмана. Метод динамического программирования сверху и метод динамического программирования снизу. Математическая формулировка принципа оптимальности. Общая схема решения задач методом динамического программирования.

Заключение.

Обобщение пройденного материала; рассматривается как полученные знания могут быть применены при проведении научных исследований для постановки и обработки экспериментов, оптимизации химико-технологических процессов.

5. СООТВЕТСТВИЕ СОДЕРЖАНИЯ ТРЕБОВАНИЯМ К РЕЗУЛЬТАТАМ ОСВОЕНИЯ ДИСЦИПЛИНЫ

№	В результате освоения дисциплины студент должен:	Раздел 1	Раздел 2	Раздел 3	Раздел 4	Раздел 5	Раздел 6
Знать:							
1	– методы оптимизации в нанотехнологии;				+	+	+
2	– современные алгоритмы дисперсионного, корреляционного и регрессионного анализов;	+	+	+			
3	– планы эксперимента для решения задач оптимизации			+			
Уметь:							
4	– выбрать метод оптимизации, адекватный постановке задачи;				+	+	+
5	– выбрать соответствующую постановке задачи стратегию при экспериментальном поиске оптимальных условий;		+	+	+	+	+
	– выбрать план эксперимента для решения задачи оптимизации.			+			
Владеть:							
6	– методами оптимизации в нанотехнологии и оптимизации экспериментальных исследований в нанотехнологии	+	+	+	+	+	+
В результате освоения дисциплины студент должен приобрести следующие профессиональные <i>компетенции и индикаторы их достижения:</i>							
	Код и наименование УК	Код и наименование индикатора достижения УК					
7	УК-2. Способен определять круг задач в рамках поставленной цели и выбирать оптимальные способы их решения, исходя из действующих правовых норм, имеющихся ресурсов и ограничений.	УК-2.2 Умеет выбрать соответствующую постановке задачи стратегию при экспериментальном поиске оптимальных условий		+	+	+	+

8	УК-2. Способен определять круг задач в рамках поставленной цели и выбирать оптимальные способы их решения, исходя из действующих правовых норм, имеющихся ресурсов и ограничений	УК-2.3 Владеет навыками выбора метода оптимизации сложных процессов в рамках поставленной цели				+	+	+
	Код и наименование ПК	Код и наименование индикатора достижения ПК						
9	ПК-2. Владеет основами фундаментальных знаний естественнонаучных и инженерных дисциплин, сопряжённых с областями применения нанотехнологий согласно реализуемому профилю подготовки (химия, биотехнология, фармацевтика), и способен их использовать в профессиональной деятельности	ПК-2.2 Умеет проводить экспериментальные исследования по предлагаемым методикам, анализировать и обрабатывать результаты экспериментов (в различных областях химии, биотехнологии и фармацевтики)	+	+			+	+
10		ПК-2.3 Владеет методами расчета и анализа процессов в химических реакторах, биореакторах и аппаратах фармации, методами определения технологических показателей процесса		+	+	+	+	+
11	ПК-3. Способен применять расчётно-теоретические методы для изучения и модификации свойств наноматериалов и наноструктур и процессов с их участием с использованием современной вычислительной техники.	ПК-3.3. Умеет использовать расчётно-теоретические методы для изучения и модификации свойств нанообъектов и процессов с их участием в химии, биотехнологии и фармацевтике.	+	+	+	+	+	+

6. ПРАКТИЧЕСКИЕ И ЛАБОРАТОРНЫЕ ЗАНЯТИЯ

6.1. Практические занятия. Примерные темы практических занятий по дисциплине (32 акад. ч.).

№ п/п	№ раздела дисциплины	Примерные темы практических занятий	Часы
1-2	1	Характеристики случайных величин. Математическое ожидание и дисперсия. Задача об абсолютном отклонении. Метод максимального правдоподобия.	2,5
2-3	1	Определение дисперсии по текущим измерениям. Доверительные интервалы и доверительная вероятность.	1,5
3-5	2	Метод корреляционного анализа. Коэффициенты корреляции. Приближенная регрессия. Метод наименьших квадратов. Регрессионный анализ. Множественная корреляция.	5
6-7	3	Полный факторный эксперимент	3
7-9	3	Дробный факторный эксперимент. Оптимизация методом крутого восхождения по поверхности отклика	4
10-11	3	Композиционные планы 2-го порядка Бокса-Уилсона. Ортогональные планы второго порядка. Ротатабельные планы второго порядка Бокса-Хантера	5
11-13	5	Методы оптимизации, основанные на классическом математическом анализе. Условный экстремум. Метод неопределенных множителей Лагранжа	5
13-16	6	Методы геометрического программирования, линейного программирования, динамического программирования	6

6.2. Лабораторные занятия. Примерные темы лабораторных занятий по дисциплине

Лабораторные занятия по дисциплине «*Методы кибернетики в наноинженерии*» не предусмотрены.

7. САМОСТОЯТЕЛЬНАЯ РАБОТА

Самостоятельная работа проводится с целью углубления знаний по дисциплине и предусматривает: например, рассмотрение практических примеров планирования экспериментов, приведенных в литературе.

- ознакомление и проработку рекомендованной литературы, работу с электронно-библиотечными системами, включая переводы публикаций из научных журналов, цитируемых в базах Scopus, Web of Science, Chemical Abstracts, РИНЦ;
- посещение отраслевых выставок и семинаров;
- подготовку к выполнению контрольных работ по материалу лекционного

курса;

– подготовку к сдаче зачета с оценкой по курсу.

Планирование времени на самостоятельную работу, необходимого на изучение дисциплины, студентам лучше всего осуществлять на весь период изучения, предусматривая при этом регулярное повторение пройденного материала. Материал, законспектированный на лекциях, необходимо регулярно дополнять сведениями из литературных источников, представленных в рабочей программе. При работе с указанными источниками рекомендуется составлять краткий конспект материала, с обязательным фиксированием библиографических данных источника.

8. ПРИМЕРЫ ОЦЕНОЧНЫХ СРЕДСТВ ДЛЯ КОНТРОЛЯ ОСВОЕНИЯ ДИСЦИПЛИНЫ

Совокупная оценка по дисциплине складывается из оценок за выполнение контрольных работ (максимальная оценка 20 баллов) и итогового контроля в форме зачета с оценкой (максимальная оценка 40 баллов).

8.1. Примерная тематика реферативно-аналитической работы

Реферативно-аналитическая работа по дисциплине «Методы кибернетики в наноинженерии» не предусмотрена.

8.2. Примеры контрольных вопросов для текущего контроля освоения дисциплины.

Для текущего контроля предусмотрено 3 контрольные работы (7 семестр) (по одной контрольной работе по 1-3 разделам). Максимальная оценка за контрольные работы составляет 20 баллов за каждую.

Раздел 1. Примеры вопросов к контрольной работе № 1. Контрольная работа содержит 5 вопросов, по 4 балла за вопрос.

Вопрос 1.1. Случайная величина X имеет нормальное распределение с математическим ожиданием $m_x = 50$ и средним квадратичным отклонением $\sigma = 20$. Найти вероятность того, что случайная величина X отклонится от своего математического ожидания по абсолютной величине не больше, чем на $\delta = 4$.

Вопрос 1.2. Случайная величина X (число появлений события A в n независимых испытаниях) имеет закон распределения в виде:

$$f(x) = AC\sigma e^{-5\sigma x}$$

где A, C – константы, σ – неизвестный параметр распределения, $i=1, n, x$ - число появлений события в i -ом опыте ($i = 1, 2, \dots, n$).

Найти методом максимального правдоподобия по выборке $1, 2, \dots, N$ точечную оценку неизвестного параметра σ распределения.

Вопрос 1.3. Оценить ошибку определения плотности вещества, используя следующие результаты измерений: масса 420,2 г, ошибка измерения массы 0,22 г, объем 50,15 см³, ошибка измерения объема 0,12 см³.

Вопрос 1.4.

В тигеле проводили испарение жидкости с целью получения сухого остатка вещества A . Результаты представлены в таблице. Рассчитать дисперсию воспроизводимости и ошибку измерений сухого остатка.

Номер опыта	Номер пробы
-------------	-------------

	1	2	3	4	5
1	1.2	2.3	2.9	1.0	2
2	1.25	3	2.8	2.3	
3	1.8		2.7		

Вопрос 1.5. Были получены измерения концентрации в растворе вещества А, равные, 2.25, 2.50, 3.5, 2.8 г/л. Определить доверительный интервал для оценки истинного значения концентрации, если уровень значимости равен 0.5, объем выборки $n = 25$ и генеральное среднее квадратичное отклонение равно 1.05.

Раздел 2. Примеры вопросов к контрольной работе № 2. Контрольная работа содержит 1 вопрос, 20 баллов за вопрос.

Определить зависимость содержания Fe, % (y), в кристаллах медного купороса $\text{CuSO}_4 \cdot 5\text{H}_2\text{O}$ от содержания FeSO_4 , г/л (x), в маточном растворе. Каждый опыт повторяется 2 раза.

Номер опыта	x	y	
1	50	0,65	0,84
2	60	0,96	0,84
3	70	0,93	1,2
4	85	1,33	1,47
5	100	1,75	1,86
6	105	2,32	2,48

Выполнить: 1) оценить однородность дисперсий; 2) определить дисперсию воспроизводимости; 3) выбрать вид функциональной зависимости $y = f(x)$, считая ее линейной; 4) найти коэффициенты уравнения регрессии методом МНК; 5) провести регрессионный анализ результатов. Уровень значимости равен 0,05.

Раздел 3. Примеры вопросов к контрольной работе № 3. Контрольная работа содержит 1 вопрос, 20 баллов за вопрос.

Полный факторный эксперимент 2^2 , приведен в таблице, использовался для изучения зависимости соотношения между водной и общей формами P_2O_5 (y, %) от температуры процесса аммонизации (z_1 , °C) и содержания воды в спиртовой фазе (z_2 , %) при получении монокальцийфосфата кислотным разложением фосфатов с применением жидкостной экстракции. Каждый опыт повторен 2 раза.

1) построить матрицу планирования в кодированных величинах, 2) оценить однородность дисперсий, 3) записать уравнение регрессии, исходя из условия, что учитываются только линейные эффекты, 4) провести регрессионный анализ.

Номер опыта	z_1	z_2	y	
1	80	11,34	83,1	85,2
2	20	9,75	60,6	62,5
3	80	9,75	71,8	73,9
4	20	11,34	83,7	81,9

8.3. Вопросы для итогового контроля освоения дисциплины.

Билет включает контрольные вопросы по разделам 1-6 рабочей программы дисциплины и содержит 2 вопроса. 1 вопрос – 20 баллов, вопрос 2 – 20 баллов, вопрос 3.

8.3.1. Примеры контрольных вопросов для итогового контроля освоения дисциплины (7 семестр – зачёт с оценкой).

1. Случайное явление, случайное событие, случайная величина. Непрерывные и дискретные случайные величины.
2. Аксиомы теории вероятности А.Н Колмогорова. Вероятностный ряд.
3. Функция и плотность распределения.
4. Моменты распределения.
5. Математическое ожидание случайной величины. Ее свойства.
6. Дисперсия случайной величины. Ее свойства.
7. Квантили.
8. Функция Лапласа. Задача об абсолютном отклонении.
9. Равномерное и нормальное распределения.
10. Генеральная совокупность и случайная выборка. Выборочная функция распределения.
11. Метод максимального правдоподобия. Теорема Гливленко.
12. Оценки математического ожидания и дисперсии.
13. Классификация ошибок измерения. Закон сложения ошибок.
14. Классификация ошибок измерения. Ошибки косвенных измерений.
15. Классификация ошибок измерения. Определение дисперсии воспроизводимости по текущим измерениям.
16. Доверительные интервалы, доверительная вероятность.
17. Статистические гипотезы. Проверка статистических гипотез.
18. Оценки математического ожидания нормально распределенной случайной величины.
19. Оценки дисперсии нормально распределенной случайной величины.
20. Сравнение нескольких дисперсий. Проверка однородности результатов измерений. Критерий Бартлетта.
21. Сравнение нескольких дисперсий. Проверка однородности результатов измерений. Критерий Кохрена.
22. Метод корреляционного анализа. Стохастическая связь. Выборочный коэффициент корреляции. Коэффициенты частной корреляции.
23. Метод корреляционного анализа. Стохастическая связь. Коэффициенты частной корреляции.
24. Приближенная регрессия. Использование метода наименьших квадратов для регрессии. Линейная регрессия от одного параметра. Описание регрессионного анализа.
25. Метод множественной корреляции. Проведение регрессионного анализа в матричной форме.
26. Основные понятия теории планирования эксперимента. Полный факторный эксперимент (уровни, факторы, факторное пространство, параметры оптимизации). Несмешанные и смешанные оценки.
27. Построить план эксперимента 2^3 . Провести регрессионный анализ для линейного уравнения регрессии, в случае, когда каждый опыт повторен 3 раза.
28. Описание дробного факторного эксперимента. Понятия генерирующего соотношения и определяющего контраста. Разрешающая способность дробной реплики.

29. Оптимизация методом крутого восхождения по поверхности отклика. Интервал варьирования. Эффектность метода крутого восхождения.
30. Описание области, близкой к экстремуму. Композиционные планы 2-го порядка Бокса-Уилсона, их структура.
31. Центральные композиционные планы второго порядка.
32. Ортогональные планы второго порядка. «Звездное» плечо».
33. Ротатабельные планы второго порядка Бокса-Хантера. Эквидистантные точки. Расчет величины «звездного» плеча.
34. Метод наименьших квадратов на примере уравнения $\hat{y}=b_0+b_1x$. Алгоритм регрессионного анализа для случая отдельной выборки объема m повторных опытов в одной точке.
35. Метод наименьших квадратов на примере уравнения $\hat{y}=b_0+b_1x$. Алгоритм регрессионного анализа для случая отдельной выборки объема s с разным m повторных опытов в одной точке.
36. Метод наименьших квадратов на примере уравнения $\hat{y}=b_0+b_1x$. Алгоритм регрессионного анализа для случая отдельной выборки с дополнительными опытами m в одной точке.
37. Построить ортогональный план второго порядка для $k=5$. Преобразовать квадратичные столбцы. Провести регрессионный анализ результатов (каждый опыт повторен 3 раза).
38. Построить ортогональный план второго порядка для $k=3$. Преобразовать квадратичные столбцы. Провести регрессионный анализ результатов (каждый опыт повторен 3 раза).
39. Построить ортогональный план второго порядка для $k=4$. Преобразовать квадратичные столбцы. Провести регрессионный анализ результатов (каждый опыт повторен 3 раза).
40. Построить ортогональный план второго порядка для $k=4$. Преобразовать квадратичные столбцы. Провести регрессионный анализ результатов (каждый опыт повторен либо 2, либо 3 раза).
41. Построить ортогональный план второго порядка для $k=3$. Преобразовать квадратичные столбцы. Провести регрессионный анализ результатов (Отдельная серия опытов 3 раза).
42. Крутое восхождение по поверхности отклика.
43. Построить план эксперимента 2^2 . Провести регрессионный анализ для линейного уравнения регрессии, в случае, когда каждый опыт повторен 3 раза.
44. Построить план эксперимента 2^3 . Провести регрессионный анализ для линейного уравнения регрессии, в случае, когда каждый опыт повторен либо 2, либо 3 раза.
45. Построить план эксперимента 2^3 . Провести регрессионный анализ для линейного уравнения регрессии в случае отдельной серии опытов 4 раза.
46. Построить план эксперимента 2^4 . Провести регрессионный анализ для линейного уравнения регрессии в случае, когда каждый опыт повторен 3 раза.
47. Построить план эксперимента 2^4 . Провести регрессионный анализ для линейного уравнения регрессии в случае отдельной серии опытов 4 раза.
48. Числовые характеристики законов распределения. Свойства математического ожидания и дисперсии. Оценки для математического ожидания и дисперсии нормально распределенной случайной величины.
49. Доверительный интервал и доверительная вероятность. Построение доверительного интервала для математического ожидания нормально распределенной случайной величины.

50. Построить дробную реплику 2^{4-1} . Провести регрессионный анализ линейного уравнения регрессии в случае отдельной выборки из четырех параллельных опытов для определения дисперсии воспроизводимости.
51. Коэффициент корреляции. Построение доверительного интервала для коэффициента корреляции.
52. Построить дробную реплику 2^{3-1} . Провести регрессионный анализ линейного уравнения регрессии в случае отдельной выборки из трех параллельных опытов для определения дисперсии воспроизводимости.
53. Построить дробную реплику 2^{5-2} . Провести регрессионный анализ линейного уравнения регрессии в случае, когда каждый опыт повторен 3 раза.
54. Построить дробную реплику 2^{5-1} . Провести регрессионный анализ линейного уравнения регрессии в случае, когда каждый опыт повторен либо 2, либо 3 раза.
55. Определение дисперсии воспроизводимости по текущим измерениям. Проверка гипотезы об однородности дисперсии.
56. Построить ортогональный план второго порядка для $k=3$. Преобразовать квадратичные столбцы. Провести регрессионный анализ результатов (в центре плана проведено 4 опыта для определения дисперсии воспроизводимости).
57. Метод максимального правдоподобия. Пример.
58. Построить ортогональный план второго порядка для $k=4$. Преобразовать квадратичные столбцы. Провести регрессионный анализ результатов (каждый опыт повторен 2 раза).
59. Построить ортогональный план второго порядка для $k=5$. Преобразовать квадратичные столбцы. Провести регрессионный анализ результатов (в центре плана проведено 3 опыта для определения дисперсии воспроизводимости).
60. Регрессионный анализ линейного уравнения (пассивный эксперимент; каждый опыт повторен 3 раза).
61. Понятие корреляционного анализа. Вычисление коэффициентов частной корреляции.
62. Метод наименьших квадратов составления уравнения линейной регрессии от одного параметра. Описание регрессионного анализа для случая разного числа параллельных опытов.
63. Регрессионный анализ в матричной форме.
64. Основные понятия теории планирования эксперимента. Уровни, факторы, факторное пространство, параметры оптимизации.
65. Дробный факторный эксперимент. Необходимость его использования. Понятия генерирующего соотношения и определяющего контраста.
66. Структура композиционных планов 2-го порядка Бокса-Уилсона.
67. Классификация процессов химической технологии исходя из временных и пространственных признаков. Характеристика параметров систем.
68. Математические модели и их роль в решении задач оптимизации. Классификация математических моделей. Модели статические, динамические, с сосредоточенными параметрами, с распределенными параметрами.
69. Экономическая эффективность технологических процессов. Показатели эффективности элементов химико-технологической системы. Виды критериев оптимальности: в виде функционала, аддитивный, в виде линейной функции от управляющих параметров.
70. Экономические критерии. Выбор управляющих переменных при оптимизации.
71. Классификация методов оптимизации, основанных на классическом математическом анализе.

72. Необходимые и достаточные условия существования экстремума функции одной и многих переменных.
73. Оптимизация многосекционного адиабатического реактора.
74. Селективность и ее исследование для выбора оптимальных условий проведения реакций.
75. Понятие условного экстремума. Метод неопределенных множителей Лагранжа.
76. Оптимальное распределение потоков сырья между параллельно работающими аппаратами.
77. Оптимизация многостадийных процессов.
78. Классификация методов математического программирования.
79. Геометрическое программирование, вывод общих соотношений. Общая схема решения задач методом геометрического программирования. Двойственная функция.
80. Геометрическое программирование. Расчет оптимального цикла периодической фильтрации.
81. Математическая формулировка метода линейного программирования. Геометрическое представление.
82. Математическая формулировка метода линейного программирования. Симплекс-метод Данцига.
83. Метод динамического программирования. Принцип Р. Беллмана.
84. Метод динамического программирования сверху и метод динамического программирования снизу. Математическая формулировка принципа оптимальности.
85. Особенности оптимизации процессов химической технологии.
86. Характеристика параметров систем, математические модели и их роль в решении задач оптимизации.
87. Распределение потока сырья по трем аппаратам идеального перемешивания с реакцией последовательного типа $A \rightarrow P \rightarrow S$.
88. Необходимые и достаточные условия экстремума функции одной переменной.
89. Экономическая эффективность технологических процессов. Виды критериев оптимальности.
90. Алгоритм расчета оптимального температурного профиля в аппарате идеального вытеснения с обратимой реакцией.
91. Постановка задачи и вывод соотношений метода множителей Лагранжа.
92. Динамическое программирование. Общая схема решения задач методом динамического программирования.
93. Задача оптимизации каскада аппаратов идеального перемешивания с реакцией $A \rightarrow P$ методом динамического программирования.
94. Вывод соотношений для оптимального распределения потоков сырья по параллельно работающим аппаратам.
95. Оптимизация равновесных экзотермических реакций.
96. Математическая формулировка задачи линейного программирования. Геометрическое представление задачи линейного программирования, симплекс – метод Данцига.
97. Метод динамического программирования. Метод динамического программирования сверху и метод динамического программирования снизу.
98. Общая схема решения задач методом геометрического программирования. Понятие двойственной функции.
99. Виды критериев оптимальности: в виде функционала, аддитивный, в виде линейной функции от управляющих параметров.
100. Общая классификация методов оптимизации.

Фонд оценочных средств приведен в виде отдельного документа, являющегося неотъемлемой частью основной образовательной программы.

8.4 Структура и примеры билетов для зачёта с оценкой (7 семестр)

Зачёт с оценкой по дисциплине «Методы кибернетики в наноинженерии» проводится в 7 семестре и включает контрольные вопросы по 1-6 разделам рабочей программы дисциплины. Билет для зачёта с оценкой состоит из 2-х вопросов, относящихся к указанным разделам.

Пример билета для зачёта с оценкой

<p>«Утверждаю» зав. кафедрой ХФИ (Должность, наименование кафедры) _____ Н.В. Меньшутина (Подпись) (И. О. Фамилия) «__» _____ 20__ г.</p>	<p>Министерство науки и высшего образования РФ</p>
	<p>Российский химико-технологический университет имени Д.И. Менделеева</p>
	<p>Кафедра химического и фармацевтического инжиниринга</p>
	<p>28.03.02 Наноинженерия Профиль – «Наноинженерия для химии, фармацевтики и биотехнологии»</p>
	<p>Дисциплина «Методы кибернетики в наноинженерии»</p>
<p>Билет № 1</p>	
<p>1. Общая классификация методов оптимизации.</p>	
<p>2. Регрессионный анализ линейного уравнения $\hat{y} = b_0 + b_1x_1 + \dots + b_kx_k$ (пассивный эксперимент; каждый опыт повторен 3 раза).</p>	

9. УЧЕБНО-МЕТОДИЧЕСКОЕ ОБЕСПЕЧЕНИЕ ДИСЦИПЛИНЫ

9.1. Рекомендуемая литература

А) Основная литература:

1. Ахназарова С. Л. Методы оптимизации эксперимента в химической технологии [Текст]: учебное пособие для вузов / Ахназарова С. Л., Кафаров В. В. – М. : Высшая школа, 1985, - 327 с. [Электронный ресурс]: - Режим доступа: http://www.studmed.ru/ahnazarova-sl-kafarov-vv-metody-optimizacii-eksperimenta-v-himicheskoy-tehnologii_ab54b5cc745.html (дата обращения: 10.03.2023).

2. Гордиенко М. Г. Измерения. Статистическая обработка результатов пассивного и активного экспериментов в биотехнологии [Текст]: учебное пособие / М. Г. Гордиенко, Баурин Д.В., Кареткин Б.А., Шакир И.В. Панфилов В.И. - М. : РХТУ им. Д.И. Менделеева, 2015. – 105 с.

3. Бояринов А.И. Методы оптимизации в химической технологии [Текст]: учебное пособие для вузов / Бояринов А.И., Кафаров В.В. - М. : Химия, 1969, - 563 с. [Электронный ресурс]: - Режим доступа: http://www.studmed.ru/boyarinov-ai-kafarov-vv-metody-optimizacii-v-himicheskoy-tehnologii_6f1086be169.html (дата обращения: 10.03.2023).

Б) Дополнительная литература:

1. Ахназарова, С. Л. Методы оптимизации эксперимента в химической технологии [Текст]: учебное пособие для вузов / С.Л. Ахназарова, В.В. Кафаров. - 2-е изд., перераб. и доп. - М. : Высшая школа, 1985. - 327 с.
2. Шайкин А. Н. Практические основы линейной оптимизации [Текст] : учеб. пособие для вузов / А. Н. Шайкин ; ред. А. Ф. Егоров. – М. : РХТУ им. Д.И. Менделеева, 2003. - 144 с.
3. Ахназарова С.Л. Использовании функции желательности Харрингтона при решении оптимизационных задач химической технологии [Текст]: учебное пособие для вузов / Ахназарова С.Л., Гордеев Л.С. - М.: РХТУ им. Д.И. Менделеева, 2003, - 76 с.
4. Бояринов А. И. Моделирование и основы оптимизации химико-технологических процессов [Текст] : текст лекций / А. И. Бояринов. - М. : [б. и.], 1980. - 48 с.
5. Бояринов А. И. Лабораторные работы по моделированию и основам оптимизации [Текст]: учебное пособие для вузов / Ред. А.И. Бояринов, Ч.1: Принципы математического моделирования химико-технологических процессов / Бояринов А.И., Гартман Т.Н., Гулаев В.М., Логинов В.Я. и др. - М. : МХТИ, 1979. - 51 с.
6. Бояринов А. И. Лабораторные работы по моделированию и основам оптимизации [Текст] : учебное пособие для вузов/ Ред. А.И. Бояринов.Ч.2 : Экспериментальная оптимизация. Математическое моделирование и оптимизация массообменных процессов / Бояринов А. И., Гартман Т.Н., Логинов В.Я., Тамбовцев И.И. - М. : МХТИ, 1980. - 44 с.
7. Бояринов А.И. Лабораторные работы по моделированию и основам оптимизации [Текст]: учебное пособие для вузов / Бояринов А.И., Гартман Т.Н., Железнов В.И., Логинов В.Я., Суздальевич В.В., ред. А. И. Бояринов. Ч.3 : Реакторные и теплообменные процессы : методические указания. - М. : МХТИ, 1981. - 41 с.

9.2. Рекомендуемые источники научно-технической информации

- Раздаточный иллюстративный материал к лекциям.
- Методические рекомендации по выполнению лабораторных работ.
- Инструкции по технике безопасности в компьютерном классе.

Научно-технические журналы:

- «Программные продукты и системы», ISSN (печатной версии) – 0236-235X, ISSN (онлайновой версии) – 2311-2735;
- «Химическая промышленность сегодня», ISSN – 0023-110X;
- «Химическая технология», ISSN – 1684-5811;
- «Стандарты и качество», ISSN – 0038-9692;
- «Контроль качества продукции», ISSN – 2541-9900;
- «Теоретические основы химической технологии», ISSN – 0040-3571;
- «Computers and Chemical Engineering» ISSN – 0098-1354;
- «Информационные технологии в проектировании и производстве», ISSN – 2073-2597;
- «Химическое и нефтегазовое машиностроение», ISSN – 023-1126;
- Журнал «ТРИЗ» и другие.

Интернет-ресурсы

1. Каталог оборудования группы компаний ТЭФОС, ООО ТД «Нефтехиммаш КО» (Нижний Новгород). [Электронный ресурс]. Режим доступа: www.tefos.ru (дата

обращения: 10.03.2023).

2. Лабораторное оборудование компании «БИОХИМПРО». [Электронный ресурс]. Режим доступа: www.biohimpro.ru (дата обращения: 10.03.2023).

3. Каталог оборудования компании Glatt. [Электронный ресурс]. Режим доступа: <https://www.glatt.com/ru/kompanija/> (дата обращения: 10.03.2023).

4. Каталог оборудования компании Büchi. [Электронный ресурс]. Режим доступа: <https://www.buchi.com/ru-ru> (дата обращения: 10.03.2023).

Сайты на актуальные компании производителей лабораторного и промышленного оборудования ежегодно обновляются по материалам международной выставки «Химия» и другие.

9.3. Средства обеспечения освоения дисциплины

Для реализации рабочей программы дисциплины подготовлены следующие средства обеспечения освоения дисциплины:

– компьютерные презентации интерактивных лекций – 16, (общее число слайдов – 474);

– банк тестовых заданий для текущего контроля освоения дисциплины (общее число вопросов – 100);

– 2 компьютерных класса на 16 и 10 посадочных мест с предустановленным базовым программным обеспечением, в том числе с возможностью подключения к сети Интернет.

10. ПЕРЕЧЕНЬ ИНФОРМАЦИОННЫХ ТЕХНОЛОГИЙ, ИСПОЛЬЗУЕМЫХ В ОБРАЗОВАТЕЛЬНОМ ПРОЦЕССЕ

Информационную поддержку изучения дисциплины осуществляет Информационно-библиотечный центр (ИБЦ) РХТУ им. Д.И. Менделеева, который обеспечивает обучающихся основной учебной, учебно-методической и научной литературой, необходимой для организации образовательного процесса по дисциплине. Общий объем многоотраслевого фонда ИБЦ на 01.01.2023 составляет 1 727 628 экз.

Фонд ИБЦ располагает учебной, учебно-методической и научно-технической литературой в форме печатных и электронных изданий, а также включает официальные, справочно-библиографические, специализированные отечественные и зарубежные периодические и информационные издания. ИБЦ обеспечивает доступ к профессиональным базам данных, информационным, справочным и поисковым системам.

Каждый обучающийся обеспечен свободным доступом из любой точки, в которой имеется доступ к сети Интернет и к электронно-библиотечной системе (ЭБС) Университета, которая содержит различные издания по основным изучаемым дисциплинам и сформирована по согласованию с правообладателями учебной и учебно-методической литературы.

Для более полного и оперативного справочно-библиографического и информационного обслуживания в ИБЦ реализована технология Электронной доставки документов.

Полный перечень электронных информационных ресурсов, используемых в процессе обучения, представлен в основной образовательной программе.

11. МАТЕРИАЛЬНО-ТЕХНИЧЕСКОЕ ОБЕСПЕЧЕНИЕ ДИСЦИПЛИНЫ

В соответствии с учебным планом занятия по дисциплине «*Методы кибернетики в нанотехнологиях*» проводятся в форме лекций и практических занятий, а также самостоятельной работы обучающихся.

11.1. Оборудование, необходимое в образовательном процессе:

На кафедре Химического и фармацевтического инжиниринга имеется учебная аудитория для проведения лекций вместимостью не менее 30 человек, оборудованная электронными средствами демонстрации (компьютер со средствами звуковоспроизведения, проектор, экран) и учебной мебелью.

Библиотека, имеющая рабочие компьютерные места для студентов, оснащённые компьютерами с доступом к базам данных и выходом в Интернет.

Кафедра обладает программным обеспечением, приведенным в разделе 11.5.

11.2. Учебно-наглядные пособия:

По дисциплине *«Методы кибернетики в наноинженерии»* реализованы лекции по учебным разделам в соответствии с программой дисциплины. Приведены примеры решения работ. По дисциплине *«Методы кибернетики в наноинженерии»* доступны учебные материалы. Реализованы лекции по учебным разделам в соответствии с программой дисциплины в виде презентаций. Доступны комплексы лабораторных работ и требования к отчетам, варианты заданий, руководство по работе с оборудованием, электронный раздаточный материал к разделам лекционного курса.

Организован доступ к свободно распространяемым образовательным порталам и сайтам для использования информационно-справочных ресурсов.

Бакалавры могут использовать данные электронные ресурсы для самостоятельной подготовки, а в последующем – при выполнении научно-исследовательской работы и написания выпускной квалификационной работы.

11.3. Компьютеры, информационно-телекоммуникационные сети, аппаратно-программные и аудиовизуальные средства

На кафедре Химического и фармацевтического инжиниринга имеется в достаточном количестве персональные компьютеры, укомплектованные проигрывателями CD и DVD, USB-портами, принтерами, многофункциональными устройствами и программными средствами; мультимедийное проекционное оборудование; веб-камеры; цифровой фотоаппарат; копировальные аппараты; локальная сеть с выходом в Интернет; беспроводная точка доступа в локальную сеть и сеть Интернет.

11.4. Печатные и электронные образовательные и информационные ресурсы:

Для реализации дисциплины *«Методы кибернетики в наноинженерии»* на кафедре Химического и фармацевтического инжиниринга используются информационно-методические материалы: учебные пособия; электронные учебные пособия; электронные презентации к разделам лекционных курсов; учебно-методические разработки кафедр в электронном виде; видеоуроки к разделам дисциплин.

Обеспеченность современными учебными пособиями, выпущенными преподавателями кафедры Химического и фармацевтического инжиниринга для бакалавров, довольно высокая. Ко всем научным изданиям и учебным пособиям, выпущенным через РИО РХТУ им. Д.И. Менделеева, имеется доступ через фонды информационно-библиотечного фонда. Кроме того, большинство дисциплин, преподаваемых на кафедре, имеют развернутую информационно-образовательную и информационно-методическую поддержку, к ресурсам в сети Интернет.

11.5. Перечень лицензионного программного обеспечения:

Полный перечень лицензионного программного обеспечения представлен в основной образовательной программе.

№	Наименование программного продукта	Реквизиты договора поставки	Количество лицензий	Срок окончания действия лицензии
1	Microsoft Windows 8.1 Professional Get Genuine	Контракт № 62-64ЭА/2013, Microsoft Open License, Номер лицензии 62795478	24	Бессрочно
2	Microsoft Office Standard 2013	Контракт № 62-64ЭА/2013, Microsoft Open License Номер лицензии 47837477	24	Бессрочно
4	Kaspersky Endpoint Security для бизнеса – Стандартный Russian Edition	Контракт №72-99ЭА/2022 от 29.08.2022,	Kaspersky Endpoint Security для бизнеса – Стандартный Russian Edition	Контракт №72-99ЭА/2022 от 29.08.2022,

12. ТРЕБОВАНИЯ К ОЦЕНКЕ КАЧЕСТВА ОСВОЕНИЯ ПРОГРАММЫ

Наименование разделов	Основные показатели оценки	Формы и методы контроля и оценки
Раздел 1. Методы статистического анализа процессов	<i>Знает:</i> современные алгоритмы дисперсионного, корреляционного и регрессионного анализов; <i>Владеет</i> методами оптимизации в нанотехнологии и оптимизации экспериментальных исследований в нанотехнологии	Контрольная работа 1. Зачет с оценкой.
Раздел 2. Методы корреляционного и регрессионного анализов	<i>Знает:</i> современные алгоритмы дисперсионного, корреляционного и регрессионного анализов; <i>Умеет:</i> выбрать соответствующую постановку задачи стратегию при экспериментальном поиске оптимальных условий; <i>Владеет</i> методами оптимизации в нанотехнологии и оптимизации экспериментальных исследований в нанотехнологии	Контрольная работа 2. Зачет с оценкой.
Раздел 3. Методы планирования эксперимента	<i>Знает:</i> - современные алгоритмы дисперсионного, корреляционного	Контрольная работа 3. Зачет с оценкой.

	<p>и регрессионного анализов;</p> <ul style="list-style-type: none"> - планы эксперимента для решения задач оптимизации; <p><i>Умеет:</i></p> <ul style="list-style-type: none"> - выбирать соответствующую постановке задачи стратегию при экспериментальном поиске оптимальных условий; - выбрать план эксперимента для решения задачи оптимизации; <p><i>Владеет:</i> методами оптимизации в наноинженерии и оптимизации экспериментальных исследований в наноинженерии</p>	
<p>Раздел 4. Особенности оптимизации процессов химической технологии</p>	<p><i>Знает:</i></p> <ul style="list-style-type: none"> - методы оптимизации в наноинженерии; <p><i>Умеет:</i></p> <ul style="list-style-type: none"> - выбрать метод оптимизации, адекватный постановке задачи; - выбрать соответствующую постановке задачи стратегию при экспериментальном поиске оптимальных условий; <p><i>Владеет:</i> методами оптимизации в наноинженерии и оптимизации экспериментальных исследований в наноинженерии</p>	<p>Зачет с оценкой.</p>
<p>Раздел 5. Аналитические методы оптимизации</p>	<p><i>Знает:</i></p> <ul style="list-style-type: none"> - методы оптимизации в наноинженерии; <p><i>Умеет:</i></p> <ul style="list-style-type: none"> - выбрать метод оптимизации, адекватный постановке задачи; - выбрать соответствующую постановке задачи стратегию при экспериментальном поиске оптимальных условий; <p><i>Владеет:</i> методами оптимизации в наноинженерии и оптимизации экспериментальных исследований в наноинженерии</p>	<p>Зачет с оценкой.</p>
<p>Раздел 6. Методы математического программирования</p>	<p><i>Знает:</i></p> <ul style="list-style-type: none"> - методы оптимизации в наноинженерии; <p><i>Умеет:</i></p> <ul style="list-style-type: none"> - выбрать метод оптимизации, адекватный постановке задачи; - выбрать соответствующую постановке задачи стратегию при экспериментальном поиске 	<p>Зачет с оценкой.</p>

	оптимальных условий; <i>Владеет:</i> методами оптимизации в наноинженерии и оптимизации экспериментальных исследований в наноинженерии	
--	--	--

13. ОСОБЕННОСТИ ОРГАНИЗАЦИИ ОБРАЗОВАТЕЛЬНОГО ПРОЦЕССА ДЛЯ ИНВАЛИДОВ И ЛИЦ С ОГРАНИЧЕННЫМИ ВОЗМОЖНОСТЯМИ ЗДОРОВЬЯ

Обучение инвалидов и лиц с ограниченными возможностями здоровья осуществляется в соответствии с:

- Порядком организации и осуществления образовательной деятельности по образовательным программам высшего образования – программам бакалавриата, программам специалитета, программам магистратуры (Приказ Министерства науки и высшего образования Российской Федерации от 06.04.2021 № 245);

- Положением о порядке организации и осуществления образовательной деятельности по образовательным программам высшего образования – программам бакалавриата, программам специалитета, программам магистратуры федерального государственного бюджетного образовательного учреждения высшего образования «Российский химико-технологический университет имени Д.И. Менделеева», принятым решением Ученого совета РХТУ им. Д.И. Менделеева от 28.12.2022, протокол № 5;

- Методическими рекомендациями по организации образовательного процесса для обучения инвалидов и лиц с ограниченными возможностями здоровья в образовательных организациях высшего образования, в том числе оснащённости образовательного процесса (утверждены заместителем Министра образования и науки РФ А.А. Климовым от 08.04.2014 № АК-44/05вн).

**Дополнения и изменения к рабочей программе дисциплины
«Методы кибернетики в наноинженерии»
основной образовательной программы – программа бакалавриата
по направлению подготовки 28.03.02 Наноинженерия
профиль подготовки – «Наноинженерия для химии, фармацевтики и биотехнологии»
Форма обучения: очная**

Номер изменения/ дополнения	Содержание дополнения/изменения	Основание внесения изменения/дополнения
1		протокол заседания кафедры № _____ от « _____ » ____ 20__ г.
		протокол заседания кафедры № _____ от « _____ » ____ 20__ г.
		протокол заседания кафедры № _____ от « _____ » ____ 20__ г.
		протокол заседания кафедры № _____ от « _____ » ____ 20__ г.
		протокол заседания кафедры № _____ от « _____ » ____ 20__ г.

Министерство науки и высшего образования Российской Федерации
федеральное государственное бюджетное образовательное учреждение
высшего образования
«Российский химико-технологический университет
имени Д.И. Менделеева»

«УТВЕРЖДАЮ»

Проректор по учебной работе



 Ф.А. Колоколов

» _____ 2023 г.

РАБОЧАЯ ПРОГРАММА ДИСЦИПЛИНЫ

«Моделирование нанопроцессов в химической технологии, фармацевтике и биотехнологии»

Направление подготовки 28.03.02 Наноинженерия

Профиль подготовки – «Наноинженерия для химии, фармацевтики и биотехнологии»

Квалификация «бакалавр»

РАССМОТРЕНО И ОДОБРЕНО
на заседании Методической комиссии
РХТУ им. Д.И. Менделеева
«19» июня 2023 г.

Председатель  Н.А. Макаров

Москва 2023

Программа составлена д.т.н., профессором кафедры кибернетики химико-технологических процессов М.Б. Глебовым

Программа рассмотрена и одобрена на заседании кафедры кибернетики химико-технологических процессов «26» апреля 2023 г., протокол № 7.

1. ЦЕЛЬ И ЗАДАЧИ ДИСЦИПЛИНЫ

Программа составлена в соответствии с требованиями Федерального государственного образовательного стандарта высшего образования – бакалавриат по направлению подготовки 28.03.02 Наноинженерия (ФГОС ВО), рекомендациями Методической комиссии и накопленным опытом преподавания дисциплины кафедрой кибернетики химико-технологических процессов РХТУ им. Д.И. Менделеева. Программа рассчитана на изучение дисциплины в течение одного семестра.

Дисциплина «**Моделирование нанопроцессов в химической технологии, фармацевтике и биотехнологии**» относится к вариативной части дисциплин учебного плана. Программа дисциплины предполагает, что обучающиеся имеют теоретическую и практическую подготовку в области математики, физики, неорганической и органической химии.

Цель дисциплины – формирование у студентов базовых знаний по составлению математических моделей нанопроцессов и наносистем, их исследованию методом математического моделирования, проведению компьютерного эксперимента, прогнозированию свойств при создании новых наноматериалов.

Задачи дисциплины: освоение теоретической базы по математическому описанию нанопроцессов; освоение приемов и методов моделирования (методы Монте-Карло, молекулярной динамики и т.д.); получение практических навыков проведения моделирования на семинарских занятиях.

Дисциплина «**Моделирование нанопроцессов в химической технологии, фармацевтике и биотехнологии**» преподается в 6 семестре. Контроль успеваемости студентов ведется по принятой в университете рейтинговой системе.

Рабочая программа дисциплины может быть реализована с применением электронных образовательных технологий и электронного обучения полностью или частично.

2. ТРЕБОВАНИЯ К РЕЗУЛЬТАТАМ ОСВОЕНИЯ ДИСЦИПЛИНЫ

Изучение дисциплины направлено на приобретение следующих **компетенций и индикаторов их достижения:**

Универсальные компетенции и индикаторы их достижения:

Наименование категории (группы) УК	Код и наименование УК	Код и наименование индикатора достижения УК
Системное и критическое мышление	УК-1. Способен осуществлять поиск, критический анализ и синтез информации, применять системный подход для решения поставленных задач.	УК-1.1 Знает методы поиска, критического анализа и синтеза информации, применения системного подхода, основанного на научном мировоззрении при решении задач профессиональной деятельности; УК-1.2 Умеет анализировать задачу, выделяя ее базовые составляющие;

Профессиональные компетенции и индикаторы их достижения:

Задача профессиональной деятельности	Объект или область знания	Код и наименование ПК	Код и наименование индикатора достижения ПК	Основание (профессиональный стандарт, анализ опыта) Обобщенные трудовые функции
Тип задач профессиональной деятельности: научно-исследовательский и инновационный				
<p>– проведение информационного поиска по отдельным объектам исследований применительно к решению поставленных задач;</p> <p>– участие в составе коллектива в выполнении научных исследований, выполнение экспериментов с использованием типовых методик с составлением методик проведенных исследований, проведение испытаний, диагностики и</p>	<p>– основные разновидности наноматериалов;</p> <p>– методы исследований, испытаний, диагностики и контроля качества наноматериалов, полуфабрикатов, заготовок деталей и изделий на их основе;</p> <p>– наноматериалы и нанотехнологии для химии, фармацевтики и биотехнологии</p>	<p>ПК-1. Способен использовать методики комплексного анализа структуры и свойств наноструктурированных материалов для испытаний инновационной продукции nanoиндустрии.</p>	<p>ПК-1.7 Владеет навыками поиска, анализа и систематизации информации в области наноинженерии.</p>	<p>Профессиональный стандарт 26.006 «Специалист по разработке наноструктурированных композиционных материалов», утвержденный приказом Министерства труда и социальной защиты Российской Федерации от 08.09.2015 № 604н. Обобщенная трудовая функция А: Лабораторно-аналитическое сопровождение разработки наноструктурированных композиционных материалов. А/01.6. Выполнение работ по поиску экономичных и эффективных методов производства наноструктурированных композиционных материалов с заданными свойствами (уровень квалификации – б)</p> <p>Профессиональный стандарт 40.044 «Специалист по научно-техническим разработкам и испытаниям полимерных наноструктурированных пленок», утвержденный приказом Министерства труда и социальной защиты Российской Федерации от 10.07.2014 № 447н. Обобщенная трудовая функция В: Экспериментально-методическое сопровождение научно-технической</p>

Задача профессиональной деятельности	Объект или область знания	Код и наименование ПК	Код и наименование индикатора достижения ПК	Основание (профессиональный стандарт, анализ опыта) Обобщенные трудовые функции
контроля качества наноматериалов, полуфабрикатов, заготовок деталей и изделий на их основе				<p>разработки и испытаний новых полимерных наноструктурированных пленок. В/02.6. Составление спецификации новых полимерных наноструктурированных пленок (уровень квалификации – б)</p> <p>Профессиональный стандарт 40.104 «Специалист по измерению параметров и модификации свойств наноматериалов и наноструктур», утвержденный приказом Министерства труда и социальной защиты Российской Федерации от 08.09.2015 № 611н. Обобщенная трудовая функция С: Совершенствование процессов измерений параметров и модификации свойств наноматериалов и наноструктур. С/02.6. Модернизация существующих и внедрение новых процессов и оборудования для модификации свойств наноматериалов и наноструктур (уровень квалификации – б)</p>
– проведение информационного поиска по отдельным объектам исследований применительно к решению поставленных	– методы исследований, испытаний, диагностики и контроля качества наноматериалов, полуфабрикатов, заготовок	ПК-2. Владеет основами фундаментальных знаний естественнонаучных и инженерных дисциплин, сопряжённых с областями применения нанотехнологии	ПК-2.1 Знает типовые процессы химической технологии, биотехнологии и фармацевтики, соответствующие аппараты и методы их расчета, а также научные основы методов	Профессиональный стандарт 26.006 «Специалист по разработке наноструктурированных композиционных материалов», утвержденный приказом Министерства труда и социальной защиты Российской Федерации от 08.09.2015 № 604н. Обобщенная трудовая функция А: Лабораторно-аналитическое сопровождение разработки наноструктурированных

Задача профессиональной деятельности	Объект или область знания	Код и наименование ПК	Код и наименование индикатора достижения ПК	Основание (профессиональный стандарт, анализ опыта) Обобщенные трудовые функции
задач; – участие в составе коллектива в выполнении научных исследований, выполнение экспериментов с использованием типовых методик с составлением методик проведенных исследований, проведение испытаний, диагностики и контроля качества наноматериалов, полуфабрикатов, заготовок деталей и изделий на их основе	деталей и изделий на их основе; – наноматериалы и нанотехнологии для химии, фармацевтики и биотехнологии	согласно реализуемому профилю подготовки (химия, биотехнология, фармацевтика), и способен их использовать в профессиональной деятельности.	управления процессами. ПК-2.3 Владеет методами расчета и анализа процессов в химических реакторах, биореакторах и аппаратах фармации, методами определения технологических показателей процесса.	композиционных материалов. А/03.6. Подбор технологических параметров процесса для производства наноструктурированных композиционных материалов с заданными свойствами (уровень квалификации – б) Профессиональный стандарт 40.044 «Специалист по научно-техническим разработкам и испытаниям полимерных наноструктурированных пленок», утвержденный приказом Министерства труда и социальной защиты Российской Федерации от 10.07.2014 № 447н. Обобщенная трудовая функция В: Экспериментально-методическое сопровождение научно-технической разработки и испытаний новых полимерных наноструктурированных пленок. В/03.6. Организация контроля качества сырья, основных и вспомогательных материалов и новых полимерных наноструктурированных пленок (уровень квалификации – б)
– проведение информационного поиска по отдельным объектам исследований	– методы исследований, испытаний, диагностики и контроля качества	ПК-3. Способен применять расчётно-теоретические методы для изучения и модификации свойств наноматериалов и	ПК-3.3 Умеет использовать расчётно-теоретические методы для изучения и модификации свойств нанообъектов и процессов с их участием в	Профессиональный стандарт 26.006 «Специалист по разработке наноструктурированных композиционных материалов», утвержденный приказом Министерства труда и социальной защиты Российской Федерации от 08.09.2015 №

Задача профессиональной деятельности	Объект или область знания	Код и наименование ПК	Код и наименование индикатора достижения ПК	Основание (профессиональный стандарт, анализ опыта) Обобщенные трудовые функции
<p>применительно к решению поставленных задач; – сбор научно-технической информации по теме исследования (научно-техническая литература, патенты) для составления обзоров, отчетов, научных публикаций, участие в подготовке отчетов и публикаций по теме исследования</p>	<p>наноматериалов, полуфабрикатов, заготовок деталей и изделий на их основе; – наноматериалы и нанотехнологии для химии, фармацевтики и биотехнологии</p>	<p>наноструктур и процессов с их участием с использованием современной вычислительной техники.</p>	<p>химии, биотехнологии и фармацевтике. ПК-3.5 Владеет навыками составления математического описания нанообъектов и процессов с их участием. ПК-3.6 Владеет методами идентификации параметров математических моделей наносистем.</p>	<p>604н. Обобщенная трудовая функция А: Лабораторно-аналитическое сопровождение разработки наноструктурированных композиционных материалов. А/05.6. Определение соответствия наноструктурированных композиционных материалов с новыми свойствами техническому заданию (уровень квалификации – б) Профессиональный стандарт 40.104 «Специалист по измерению параметров и модификации свойств наноматериалов и наноструктур», утвержденный приказом Министерства труда и социальной защиты Российской Федерации от 08.09.2015 № 611н. Обобщенная трудовая функция С: Совершенствование процессов измерений параметров и модификации свойств наноматериалов и наноструктур. С/02.6. Модернизация существующих и внедрение новых процессов и оборудования для модификации свойств наноматериалов и наноструктур (уровень квалификации – б)</p>

В результате изучения дисциплины студент бакалавриата должен:

знать:

- понятия о потенциалах и силах взаимодействия в молекулярных и наносистемах; собственной энергии частицы, находящейся в среде; термодинамической средней величины; энтропии и температуры системы; конфигурационного пространства;
- методы статистической механики; Монте-Карло, молекулярной динамики для моделирования наносистем;
- теоретические основы моделей квантовых наносистем;
- примеры использования численных моделей в задачах нанотехнологий; примеры моделирования наносистем в фармацевтике и биотехнологии.

уметь:

- проводить анализ сил взаимодействия в молекулярных и наносистемах при построении модели;
- решать задачи моделирования свойств и структуры наноматериалов и наносистем;
- применять методы статистической механики, Монте-Карло и молекулярной динамики;
- применять методики термодинамического осреднения для оценки макросвойств наносистем;
- сравнивать результаты реальных экспериментальных исследований с результатами численного эксперимента и делать выводы.

владеть:

- методами статистической механики, Монте-Карло и молекулярной динамики;
- способами термодинамического осреднения для оценки макросвойств наносистем.

3. ОБЪЕМ ДИСЦИПЛИНЫ И ВИДЫ УЧЕБНОЙ РАБОТЫ

Вид учебной работы	Объем дисциплины		
	ЗЕ	Акад. ч.	Астр.ч.
Общая трудоемкость дисциплины	4	144	108
Контактная работа – аудиторные занятия:	1,33	48	36
Лекции	0,89	32	24
Практические занятия (ПЗ)	0,44	16	12
Самостоятельная работа	1,67	60	45
<i>Самостоятельное изучение разделов дисциплины</i>	<i>1,67</i>	<i>60</i>	<i>45</i>
Вид контроля:			
Экзамен	1	36	27
Контактная работа – промежуточная аттестация	1	0,4	0,3
Подготовка к экзамену.		35,6	26,7
Вид итогового контроля:	Экзамен		

4. СОДЕРЖАНИЕ ДИСЦИПЛИНЫ

4.1. Разделы дисциплины и виды занятий для студентов очного отделения

№ п/п	Раздел дисциплины	Академ. часов			
		Всего	Лекции	Практические занятия	Самостоятельная работа
	Введение	1	1		
	Раздел 1. Компьютерное моделирование нанопроцессов и наносистем	15	4	2	9
1.1	Математическое моделирование наносистем	5	2		3
1.2	Методы статистической механики для оценки макропараметров наносистем	10	2	2	6
	Раздел 2. Квантово-механические модели наносистем	26	8	4	14
2.1	Основные понятия и математический аппарат квантовой механики	7	2	2	3
2.2	Модели квантовых наносистем	7	2	2	3
2.3	Описание квантовых наносистем с учетом возмущающих воздействий	5	2		3
2.4	Многочастичные квантовые наносистемы	7	2		5
	Раздел 3. Вычислительный метод Монте-Карло в задачах наноинженерии	14	4	4	6
3.1	Моделирование методом Монте-Карло	7	2	2	3
3.2	Квантовые методы Монте-Карло для изучения наноструктур	7	2	2	3
	Раздел 4. Моделирование наносистем методом молекулярной динамики	12	4	2	6
4.1	Основы метода молекулярной динамики	5	2		3
4.2	Вычисление макроскопических параметров системы усреднением по времени	7	2	2	3
	Раздел 5. Применения компьютерного моделирования наносистем для фармацевтики,	39	10	4	25

	полимерных материалов, биотехнологии и нанoeлектроники				
5.1	Моделирование наносистем в фармацевтике и биотехнологии	8	2	2	4
5.2	Модели сплошной среды для изучения наносистем	5	2		3
5.3	Модели сплошной среды для описания образования наноструктур	5	2		3
5.4	Моделирование нанопроцессов на поверхности	9	2		7
5.5	Примеры использования численных моделей в задачах нанотехнологий	12	2	2	8
	Заключение	1	1		
	Всего часов:	108	32	16	60

4.2. Содержание разделов дисциплины

Введение. Предмет и методы дисциплины «Моделирование нанопроцессов в химической технологии, фармацевтике и биотехнологии». Описание основных разделов курса. Структура курса и правила рейтинговой системы.

Раздел 1. Компьютерное моделирование нанопроцессов и наносистем.

1.1. Математическое моделирование наносистем.

Особенности моделирования. Компьютерное моделирование свойств веществ. Соотношение аналитической теории и компьютерного эксперимента. Роль сил взаимодействия наночастиц при компьютерном моделировании. Классификация полуклассических и квантово-механических моделей. Нанохимия и нанобиология.

1.2. Методы статистической механики для оценки макропараметров наносистем.

Описание движения ансамбля наночастиц с позиций статистической механики. Классификация взаимодействий. Энергия взаимодействия молекул в свободном пространстве и в средах. Энтропия, температура и свободная энергия Гельмгольца. Термодинамическое среднее величины. Эргодичность системы многих частиц. Канонический ансамбль частиц. Распределение Больцмана.

Раздел 2. Квантово-механические модели наносистем.

2.1. Основные понятия и математический аппарат квантовой механики. Операторы в квантовой механике. Волновая функция и ее свойства. Свойства одноэлектронных атомов. Кратность вырождения энергетических уровней. Средний радиус орбитали электрона в атоме водорода. Наиболее вероятный радиус орбиты электрона в атоме водорода в основном состоянии.

2.2. Модели квантовых наносистем.

Уравнение Шредингера. Точные решения уравнения Шредингера для модельных потенциалов. Свободная частица. Потенциальные ямы. Прохождение частицы через потенциальный барьер. Туннелирование. Электрон в периодическом силовом поле. Кристаллы.

2.3. Описание квантовых наносистем с учетом возмущающих воздействий.

Теория возмущений. Стационарные и нестационарные возмущения. Теория сканирующего туннельного микроскопа. Квантовые точки. Промышленные применения квантовых точек.

2.4. Многочастичные квантовые наносистемы.

Вычислительные квантовые модели «из первых принципов». Точное решение уравнения Шредингера для атома водорода. Атомные орбитали как базисные функции приближенных решений. Вычисление средних величин.

Раздел 3. Вычислительный метод Монте-Карло в задачах нанотехнологии.

3.1. Моделирование методом Монте-Карло.

Моделирование систем с фиксированным числом частиц в заданном объеме с фиксированной температурой. Основные положения метода. Метод Метрополиса. Базовый алгоритм Монте-Карло. Периодические граничные условия. Обрезка потенциалов. Инициализация расчета методом Монте-Карло. Пробные шаги смещения.

3.2. Квантовые методы Монте-Карло для изучения наноструктур.

Вариационный метод Монте-Карло на основе алгоритма Метрополиса выборки по значимости. Диффузионный метод Монте-Карло для наносистем. Генетический алгоритм. Оценка сходимости алгоритма.

Раздел 4. Моделирование наносистем методом молекулярной динамики.

4.1. Основы метода молекулярной динамики.

Сходство моделирования методом молекулярной динамики с реальным экспериментом. Суть метода и алгоритм расчета. Инициализация. Расчет сил. Алгоритм Верле для интегрирования уравнений движения. Неустойчивость по Ляпунову. Применение метода молекулярной динамики для описания процесса диффузии. Молекулярная динамика на основе теории функционала плотности для задач вычислительной биологии.

4.2. Вычисление макроскопических параметров системы усреднением по времени.

Метод молекулярной динамики для вычисления макроскопических, термодинамических параметров системы: вириальное уравнение состояния. Молекулярная динамика для моделирования системы макромолекул.

Раздел 5. Применения компьютерного моделирования наносистем для фармацевтики, полимерных материалов, биотехнологии и нанoeлектроники.

5.1. Моделирование наносистем в фармацевтике и биотехнологии.

Дизайн лекарств. Использование молекулярной динамики со связями для моделирования систем макромолекул. Биологические наноматериалы. Строительные блоки и наноструктуры. Полипептидные нанопроволоки и белковые наночастицы. ДНК как сдублированная нанопроволока. Генетический код и синтез белка.

5.2. Модели сплошной среды для изучения наносистем.

Модель сплошной среды для процесса диффузия – реакция. Фазовые переходы. Кинетика роста нанокластеров.

5.3. Модели сплошной среды для описания образования наноструктур.

Механизм образования наноструктур. Супрамолекулярные системы. Модели нанокластеров. Молекулярная самосборка.

5.4. Моделирование нанопроцессов на поверхности.

Нанообъекты на поверхности. Моделирование наноразмерных кластеров на поверхности кремния. Миграция атомов и химические реакции.

5.5. Примеры использования численных моделей в задачах нанотехнологий.

Пакеты программ на основе моделей «из первых принципов» и их возможности для задач нанотехнологий. Нанопамять, наноматериалы и использование методов «из первых принципов» для их изучения. Определение примесей и дефектов в нанокристаллическом алмазе. Формирование роста гибридных углеродных наноматериалов.

Заключение. Роль математического моделирования в развитии нанотехнологий.

5. СООТВЕТСТВИЕ СОДЕРЖАНИЯ ТРЕБОВАНИЯМ К РЕЗУЛЬТАТАМ ОСВОЕНИЯ ДИСЦИПЛИНЫ

В результате освоения дисциплины студент должен:		Раздел 1	Раздел 2	Раздел 3	Раздел 4	Раздел 5
Знать:						
– понятия о потенциалах и силах взаимодействия в молекулярных и наносистемах; собственной энергии частицы, находящейся в среде; термодинамической средней величины; энтропии и температуры системы; конфигурационного пространства;		+				
– методы статистической механики; Монте-Карло, молекулярной динамики для моделирования наносистем;		+		+	+	
– теоретические основы моделей квантовых наносистем;			+			
– примеры использования численных моделей в задачах нанотехнологий; примеры моделирования наносистем в фармацевтике и биотехнологии.						+
Уметь:						
– проводить анализ сил взаимодействия в молекулярных и наносистемах при построении модели;		+				
– решать задачи моделирования свойств и структуры наноматериалов и наносистем;						+
– применять методы статистической механики, Монте-Карло и молекулярной динамики;				+	+	
– применять методики термодинамического осреднения для оценки макросвойств наносистем;			+			
– сравнивать результаты реальных экспериментальных исследований с результатами численного эксперимента и делать выводы.						+
Владеть:						
– методами статистической механики, Монте-Карло и молекулярной динамики;		+		+	+	
– способами термодинамического осреднения для оценки макросвойств наносистем.		+				
В результате освоения дисциплины студент должен приобрести следующие <i>компетенции и индикаторы их достижения</i> :						
Код и наименование УК	Код и наименование индикатора достижения УК					
УК-1. Способен осуществлять поиск, критический анализ и синтез информации,	УК-1.1 Знает методы поиска, критического анализа и синтеза информации, применения	+	+	+	+	+

<p>применять системный подход для решения поставленных задач.</p>	<p>системного подхода, основанного на научном мировоззрении при решении задач профессиональной деятельности;</p>					
	<p>УК-1.2 Умеет анализировать задачу, выделяя ее базовые составляющие.</p>	+	+	+	+	+
<p>Код и наименование ПК</p>	<p>Код и наименование индикатора достижения ПК</p>					
<p>ПК-1 Способен использовать методики комплексного анализа структуры и свойств наноструктурированных материалов для испытаний инновационной продукции nanoиндустрии</p>	<p>ПК-1.7 Владеет навыками поиска, анализа и систематизации информации в области nanoинженерии;</p>	+	+	+	+	+
<p>ПК-2 Владеет основами фундаментальных знаний естественнонаучных и общепрофессиональных дисциплин, сопряжённых с областями применения nanoинженерии согласно реализуемому профилю подготовки (химия, биотехнология, фармацевтика), и способен их использовать в профессиональной деятельности</p>	<p>ПК-2.1 Знает типовые процессы химической технологии, биотехнологии и фармацевтики, соответствующие аппараты и методы их расчета, а также научные основы методов управления процессами;</p>	+		+	+	+
	<p>ПК-2.3 Владеет методами расчета и анализа процессов в химических реакторах, биореакторах и аппаратах фармацевтики, методами определения технологических показателей процесса;</p>					+
<p>ПК-3 Способен применять расчётно-теоретические методы для изучения и модификации свойств наноматериалов и наноструктур и процессов с их участием с использованием современной вычислительной техники</p>	<p>ПК-3.3 Умеет использовать расчётно-теоретические методы для изучения и модификации свойств nanoобъектов и процессов с их участием в химии, биотехнологии и фармацевтике</p>	+	+	+	+	+
	<p>ПК-3.5 Владеет навыками составления математического описания nanoобъектов и процессов с их участием</p>	+	+	+	+	+
	<p>ПК-3.6 Владеет методами идентификации параметров математических моделей наносистем</p>	+	+			

6. ПРАКТИЧЕСКИЕ И ЛАБОРАТОРНЫЕ ЗАНЯТИЯ

6.1. Практические занятия

Примерные темы практических занятий по дисциплине.

№ п/п	№ раздела дисциплины	Темы практических занятий	Часы
1	1.2	Распределение Больцмана. Среднее значение энергии системы при температуре T.	2
2	2.1	Частица в одномерной прямоугольной потенциальной яме.	2
3	2.2	Прохождение частицы через потенциальный барьер. Туннелирование.	2
4	3.1	Базовый алгоритм вычислительного метода Монте-Карло.	2
5	3.2	Метод Монте-Карло на основе алгоритма Метрополиса.	2
6	4.2	Основной алгоритм метода молекулярной динамики.	2
7	5.1	Использование молекулярной динамики со связями для моделирования систем макромолекул.	2
8	5.5	Пакеты программ на основе моделей «из первых принципов» и их возможности для задач нанотехнологий.	2
ИТОГ			16

7. САМОСТОЯТЕЛЬНАЯ РАБОТА.

Рабочей программой дисциплины «Моделирование нанопроцессов в химической технологии, фармацевтике и биотехнологии» предусмотрена самостоятельная работа студента бакалавриата в объеме 60 ч в семестре. Самостоятельная работа проводится с целью углубления знаний по дисциплине и предусматривает:

- ознакомление и проработку рекомендованной литературы, работу с электронно-библиотечными системами, включая переводы публикаций из научных журналов, цитируемых в базах Scopus, Web of Science, Chemical Abstracts, РИНЦ;
- посещение отраслевых выставок и семинаров;
- подготовку к практическим занятиям и к выполнению контрольных работ по материалу лекционного курса;
- подготовку к сдаче экзамена по курсу.

Планирование времени на самостоятельную работу, необходимого на изучение дисциплины, студентам лучше всего осуществлять на весь период изучения, предусматривая при этом регулярное повторение пройденного материала. Материал, законспектированный на лекциях, необходимо регулярно дополнять сведениями из литературных источников, представленных в рабочей программе. При работе с указанными источниками рекомендуется составлять краткий конспект материала, с обязательным фиксированием библиографических данных источника.

8. ПРИМЕРЫ ОЦЕНОЧНЫХ СРЕДСТВ ДЛЯ КОНТРОЛЯ ОСВОЕНИЯ ДИСЦИПЛИНЫ

(РАЗДЕЛ ВЫПОЛНЕН В АВТОРСКОЙ РЕДАКЦИИ)

По дисциплине «Моделирование нанопроцессов в химической технологии, фармацевтике и биотехнологии» предусмотрены следующие баллы текущего контроля освоения дисциплины:

Контрольная работа №1. Потенциала Леннард-Джонса - 5.

Контрольная работа №2. Собственные состояния системы частиц - 10.

Контрольная работа №3. Статистическое определение энтропии - 5.

Контрольная работа №4. Уравнение Шредингера. Свободная квантовая частица - 10.

Контрольная работа №5. Уравнение Шредингера. Частица в одномерной прямоугольной потенциальной яме с бесконечно высокими стенками - 10.

Контрольная работа №6. Прохождение квантовой частицей потенциального барьера - 10.

Контрольная работа №7. Моделирование водородно подобных атомов - 10.

Экзамен по теоретическому материалу – 40 баллов.

8.1. Примеры контрольных работ для текущего контроля освоения дисциплины

Для текущего контроля предусмотрено 7 контрольных работ. Тематика контрольных работ следующая:

Контрольная работа № 1

Максимальная оценка 5 баллов

«Потенциала Леннард-Джонса»

Используя зависимость потенциала Леннард-Джонса $W(r)$ от расстояния между атомами (молекулами) r , нарисовать примерный ход графика зависимости силы взаимодействия F двух атомов (молекул) в зависимости от расстояния между ними r .

Контрольная работа № 2

Максимальная оценка 10 баллов

«Собственные состояния системы частиц»

Во сколько раз увеличится число доступных конфигураций при расширении на 0,001% 10 м³ воздуха при постоянной температуре, находящегося при давлении 1,0 атм и температуре 300 К ?

Уравнение состояния: $PV = nRT$.

При изотермическом расширении газа в пустоту

$\Delta S = nR \ln(V2 / V1)$, т.к. $T dS = dU + P dV$ и $PV = nRT$.

$S = k_B \ln \Omega$; $k_B = 1,38 \cdot 10^{-23}$ Дж/К; $R = 8,31$ Дж/(моль К);

1 атм = 105 Па .

Контрольная работа № 3

Максимальная оценка 5 баллов

«Статистическое определение энтропии»

Рассмотрим систему A , состоящую из подсистем A_1 и A_2 , для которых $\Omega_1 = 10^{20}$ и $\Omega_2 = 10^{22}$.

Чему равно число конфигураций в объединенной системе? Вычислить также энтропии S , S_1 , S_2

Контрольная работа № 4

Максимальная оценка 10 баллов

«Уравнение Шредингера. Свободная квантовая частица»

Имеется проводник со свободной квантовой частицей (электроном) длиной λ .

Найти вероятность P нахождения частицы (электрона) на отрезке $[0; \Delta x]$.

Контрольная работа № 5

Максимальная оценка 10 баллов

«Уравнение Шредингера. Частица в одномерной прямоугольной потенциальной яме с бесконечно высокими стенками»

Оценить значения первых двух энергетических уровней электрона в потенциальной яме размером 1 \AA с бесконечно высокими стенками.

Контрольная работа № 6

Максимальная оценка 10 баллов

«Прохождение квантовой частицей потенциального барьера»

Используя полученные решения для волновой функции Ψ при прохождении квантовой частицей потенциального барьера в областях I, II и III

$$\Psi_{I,III} = A_{I,III} \cdot \exp(ikx) + B_{I,III} \cdot \exp(-ikx)$$

$$\Psi_{II} = A_{II} \cdot \exp(\beta x) + B_{II} \cdot \exp(-\beta x)$$

и условия сшивки решений на границах областей I, II, III

$$\Psi_I(0) = \Psi_{II}(0)$$

$$\Psi_I'(0) = \Psi_{II}'(0)$$

$$\Psi_{II}(a) = \Psi_{III}(a)$$

$$\Psi_{II}'(a) = \Psi_{III}'(a),$$

получить соотношения между коэффициентами A_i и B_i .

Контрольная работа № 7

Максимальная оценка 10 баллов

«Моделирование водородно подобных атомов»

Рассчитать дисперсию радиуса орбитали электрона в атоме водорода в основном состоянии $1s$.

8.2. Примеры контрольных вопросов для текущего контроля освоения дисциплины (6 семестр – экзамен)

1. Соотношение теоретического и компьютерного прогнозирования свойств веществ и материалов.
2. Математические модели и этапы математического моделирования.
3. Методы установления адекватности математических моделей.
4. Нейросетевое моделирование. Этапы разработки нейросетевой модели. Обучение на основе обратного распространения ошибок.

5. Классификация взаимодействий. Молекулярные и поверхностные силы. Уравнение Ван-дер-Ваальса. Связь потенциала взаимодействия с силой взаимодействия. Парный потенциал Леннарда-Джонса.
6. Взаимодействие молекул в газовой и жидкой средах. Влияние растворителя. Явление сольватации. Воздействие молекул растворителя на свойства растворенных молекул. Энергия, затрачиваемая на образование полости при растворении молекул.
7. Связь собственной энергии растворенной молекулы μ^i с парным потенциалом $W(r)$ в газовой и жидкой средах.
8. Роль статистической механики в моделировании наносистем. Статистическое определение энтропии и температуры системы частиц.
9. Энергетическое распределение Больцмана. Среднее значение энергии системы $\langle E \rangle$ при температуре T .
10. Эргодичность системы многих частиц.
11. Модели квантовых наносистем. Гипотеза Луи де Бройля о корпускулярно-волновом характере движения частиц. Соотношения неопределенностей Гейзенберга. Волновая функция $\Psi(r, t)$ и ее физический смысл. Вычисление средних значений через волновую функцию.
12. Основные операторы квантовой механики. Оператор полной энергии \hat{E} , потенциальной энергии \hat{U} , кинетической энергии (K с крышкой), импульса (p с крышкой), оператор Гамильтона \hat{H} . Правило вывода соотношений между квантовыми операторами.
13. Уравнение Шредингера. Ограничения, налагаемые на волновую функцию $\Psi(r, t)$. Стационарное уравнение Шредингера и его общее решение: собственные функции и собственные значения энергии E . Решение уравнения Шредингера в случае движения свободной частицы вдоль оси X .
14. Частица в одномерной прямоугольной потенциальной яме с бесконечно высокими стенками. Граничные условия. Энергетический спектр.
15. Прохождение частицы через потенциальный барьер. Туннелирование. Решение уравнения Шредингера для областей до, после и внутри потенциального барьера. Коэффициент прохождения частицы через барьер и его зависимость от высоты и ширины барьера. Принцип и схема работы сканирующего туннельного микроскопа.
16. Моделирование водородно подобных атомов (H, D, T, He^+). Потенциальная энергия взаимодействия электрона с ядром. Описание движения электрона на основе стационарного уравнения Шредингера. Спектр энергий электрона в области $E < 0$.
17. Квантование волновой функции $\Psi(r, \theta, \varphi)$ электрона в атоме водорода. Главное квантовое число n ; орбитальное квантовое число l и магнитное квантовое число m . Спиновое квантовое число m_s .
18. Кратность вырождения различных энергетических уровней в атоме водорода. Средний радиус орбитали электрона в атоме водорода.
19. Метод Монте-Карло. Вычисление определенного интеграла методом Монте-Карло. Геометрическая интерпретация метода Монте-Карло для численного интегрирования функций.
20. Вычисление макросвойств наносистемы как термодинамические средние величины. Невозможность прямого вычисления конфигурационных интегралов. Метод Метрополиса (выборка по значимости) и его графическая интерпретация.
21. Базовый алгоритм Монте-Карло (модификация Метрополиса). Граничные условия. Инициализация расчета. Пробные смещения.
22. Сходство моделирования наносистемы методом молекулярной динамики и реального эксперимента. Алгоритм моделирования по методу молекулярной динамики. Задание начальных значений параметров и положения частиц (инициализация).
23. Расчет сил, действующих на каждую частицу в наносистеме. Периодические граничные условия. Обрезка потенциала.

24. Интегрирование уравнений движения частиц наносистемы на основе закона Ньютона (алгоритм Верле).
25. Применение метода молекулярной динамики для моделирования процесса диффузии.
26. Установление адекватности на основе критериев рассогласования.
27. Принципы функционирования нейронных сетей.
28. Схема создания нейронной сети.
29. Классификация нейронных сетей.
30. Функция активации и ее свойства.
31. Моделирование свойств эргодичных систем многих частиц методами Монте-Карло и молекулярной динамики.
32. Связь параметров уравнения Ван-дер-Вальса с молекулярной структурой.
33. Пример применения метода Монте-Карло для вычисления определенного интеграла.
34. Квантовая частица во внешнем параболическом поле сил.
35. Соотношение Эйнштейна для оценки коэффициента диффузии.
36. Соотношения Грина-Кубо для оценки коэффициентов переноса.
37. Автокорреляционная функция и ее свойства.
38. Собственная энергия растворенной молекулы в газовой и жидкой средах.
39. Уравнение Шредингера в сферической системе координат.
40. Решение уравнения Шредингера для основного состояния электрона в атоме водорода в области $E < 0$.
41. Квантование волновой функции $\Psi(r, \theta, \varphi)$.
42. Кратность вырождения различных энергетических уровней.
43. Средний радиус орбитали электрона в атоме водорода.
44. Дисперсия радиуса орбитали электрона в атоме водорода в основном состоянии $1s$.
45. Многоэлектронные атомы. Метод Хартри-Фока.
46. Основные понятия и математический аппарат квантовой механики.
47. Стационарное уравнение Шредингера.
48. Решение уравнения Шредингера в случае движения свободной частицы вдоль оси X .
49. Энергетический интервал между двумя соседними уровнями. Влияние размера ямы l .
50. Роль статистической механики в моделировании наносистем.

8.3. Структура и примеры билетов для экзамена (6 семестр)

Экзамен по дисциплине «Моделирование нанопроцессов в химической технологии, фармацевтике и биотехнологии» проводится в 6 семестре и включает контрольные вопросы по разделам рабочей программы дисциплины. Билет для экзамена состоит из 2 вопросов, относящихся к указанным разделам.

Пример билета для *экзамена*:

<p>«Утверждаю» Зав. кафедрой КХТП _____ М.Б. Глебов «__» _____ 202_ г.</p>	<p>Министерство науки и высшего образования РФ</p>
	<p>Российский химико-технологический университет имени Д.И. Менделеева</p>
	<p>28.03.02 Наноинженерия</p>
	<p>«Наноинженерия для химии, фармацевтики и биотехнологии»</p>
	<p>Кафедра кибернетики химико-технологических процессов</p>
	<p>Моделирование нанопроцессов в химической технологии, фармацевтике и биотехнологии</p>
<p>Билет № 1</p>	
<p>1. Соотношение теоретического и компьютерного прогнозирования свойств веществ и материалов.</p>	

2. Применение метода молекулярной динамики для моделирования процесса диффузии.

«Утверждаю» Зав. кафедрой КХТП _____ М.Б. Глебов «__» _____ 202_ г.	<i>Министерство науки и высшего образования РФ</i>
	Российский химико-технологический университет имени Д.И. Менделеева
	28.03.02 Наноинженерия «Наноинженерия для химии, фармацевтики и биотехнологии»
	Кафедра кибернетики химико-технологических процессов Моделирование нанопроцессов в химической технологии, фармацевтике и биотехнологии
Билет № 2	
1. Математические модели и этапы математического моделирования.	
2. Интегрирование уравнений движения частиц наносистемы на основе закона Ньютона (алгоритм Верле).	

«Утверждаю» Зав. кафедрой КХТП _____ М.Б. Глебов «__» _____ 202_ г.	<i>Министерство науки и высшего образования РФ</i>
	Российский химико-технологический университет имени Д.И. Менделеева
	28.03.02 Наноинженерия «Наноинженерия для химии, фармацевтики и биотехнологии»
	Кафедра кибернетики химико-технологических процессов Моделирование нанопроцессов в химической технологии, фармацевтике и биотехнологии
Билет № 5	
1. Методы установления адекватности математических моделей.	
2. Расчет сил, действующих на каждую частицу в наносистеме. Периодические граничные условия. Обрезка потенциала.	

«Утверждаю» Зав. кафедрой КХТП _____ М.Б. Глебов «__» _____ 202_ г.	<i>Министерство науки и высшего образования РФ</i>
	Российский химико-технологический университет имени Д.И. Менделеева
	28.03.02 Наноинженерия «Наноинженерия для химии, фармацевтики и биотехнологии»
	Кафедра кибернетики химико-технологических процессов Моделирование нанопроцессов в химической технологии, фармацевтике и биотехнологии
Билет № 8	
1. Нейросетевое моделирование. Этапы разработки нейросетевой модели. Обучение на основе обратного распространения ошибок.	
2. Сходство моделирования наносистемы методом молекулярной динамики и реального эксперимента. Алгоритм моделирования по методу молекулярной динамики. Задание	

начальных значений параметров и положения частиц (инициализация).

«Утверждаю» Зав. кафедрой КХТП _____ М.Б. Глебов «__» _____ 202_ г.	Министерство науки и высшего образования РФ
	Российский химико-технологический университет имени Д.И. Менделеева
	28.03.02 Наноинженерия «Наноинженерия для химии, фармацевтики и биотехнологии»
	Кафедра кибернетики химико-технологических процессов Моделирование нанопроцессов в химической технологии, фармацевтике и биотехнологии
Билет № 11	
1. Классификация взаимодействий. Молекулярные и поверхностные силы. Уравнение Ван-дер-Ваальса. Связь потенциала взаимодействия с силой взаимодействия. Парный потенциал Леннард-Джонса.	
2. Базовый алгоритм Монте-Карло (модификация Метрополиса). Граничные условия. Инициализация расчета. Пробные смещения.	

«Утверждаю» Зав. кафедрой КХТП _____ М.Б. Глебов «__» _____ 202_ г.	Министерство науки и высшего образования РФ
	Российский химико-технологический университет имени Д.И. Менделеева
	28.03.02 Наноинженерия «Наноинженерия для химии, фармацевтики и биотехнологии»
	Кафедра кибернетики химико-технологических процессов Моделирование нанопроцессов в химической технологии, фармацевтике и биотехнологии
Билет № 14	
1. Взаимодействие молекул в газовой и жидкой средах. Влияние растворителя. Явление сольватации. Воздействие молекул растворителя на свойства растворенных молекул. Энергия, затрачиваемая на образование полости при растворении молекул.	
2. Вычисление макросвойств наносистемы как термодинамические средние величины. Невозможность прямого вычисления конфигурационных интегралов. Метод Метрополиса (выборка по значимости) и его графическая интерпретация.	

9. УЧЕБНО-МЕТОДИЧЕСКОЕ ОБЕСПЕЧЕНИЕ ДИСЦИПЛИНЫ.

9.1. Рекомендуемая литература.

А) Основная литература

1. Налетов, В. А. Вычислительный эксперимент в задачах химической технологии и наноинженерии : учебное пособие / В. А. Налетов. - М. : РХТУ им. Д.И. Менделеева, 2018. - 124 с. : ил. ; 7,2 усл.печ.л. см. - Библиогр.: с. 123. - 100 экз. - ISBN 978-5-7237-1593-6 : 46.76 р. - Текст : непосредственный.

Б) Дополнительная литература

1. Математическое моделирование основных процессов химических производств: учеб. пособие для академического бакалавриата/ Кафаров В.В., Глебов М.Б. – 2-е изд., перераб. и доп. – М.: Издательство Юрайт, 2019.- 403 с.
2. Цифровое проектирование оптимально организованных химических производств. Теория и практика. Часть 1. Теория: учеб. Пособие / В.А. Налетов, М.Б. Глебов, А.Ю. Налетов. – М.: РХТУ им. Д.И. Менделеева, 2021 – 172 с.
3. Цифровое проектирование оптимально организованных химических производств. Теория и практика. Часть 2. Практика: учеб. пособие / В.А. Налетов, М.Б. Глебов, А.Ю. Налетов. – М.: РХТУ им. Д.И. Менделеева, 2021 – 122 с.
4. Кафаров В.В. Методы кибернетики в химии и химической технологии. – М.: Химия, 1984. – 370 с.
5. Кафаров В.В. Системный анализ процессов химической технологии. Т.1. Основы стратегии / В.В. Кафаров, И.Н. Дорохов. – М.: Наука, 1976. – 400 с.

9.2. Рекомендуемые источники научно-технической информации

Научно-технические журналы:

- «Программные продукты и системы», ISSN (печатной версии) – 0236-235X, ISSN (онлайновой версии) – 2311-2735;
- «Химическая промышленность сегодня», ISSN – 0023-110X;
- «Химическая технология», ISSN – 1684-5811;
- «Стандарты и качество», ISSN – 0038-9692;
- «Контроль качества продукции», ISSN – 2541-9900;
- «Теоретические основы химической технологии», ISSN – 0040-3571;
- «Computers and Chemical Engineering» ISSN – 0098-1354;
- «Информационные технологии в проектировании и производстве», ISSN – 2073-2597;
- «Химическое и нефтегазовое машиностроение», ISSN – 023-1126;
- Журнал «ТРИЗ» и другие.

Учебно-методические материалы на сайте кафедры.

9.3. Средства обеспечения освоения дисциплины

Для реализации рабочей программы дисциплины подготовлены следующие средства обеспечения освоения дисциплины:

- компьютерные классы на 16 посадочных мест с возможностью подключения к сети Интернет.

10. ПЕРЕЧЕНЬ ИНФОРМАЦИОННЫХ ТЕХНОЛОГИЙ, ИСПОЛЬЗУЕМЫХ В ОБРАЗОВАТЕЛЬНОМ ПРОЦЕССЕ

Информационную поддержку изучения дисциплины осуществляет Информационно-библиотечный центр (ИБЦ) РХТУ им. Д.И. Менделеева, который обеспечивает обучающихся основной учебной, учебно-методической и научной литературой, необходимой для организации образовательного процесса по дисциплине. Общий объем многоотраслевого фонда ИБЦ на 01.01.2023 составляет 1 727 628 экз.

Фонд ИБЦ располагает учебной, учебно-методической и научно-технической литературой в форме печатных и электронных изданий, а также включает официальные, справочно-библиографические, специализированные отечественные и зарубежные

периодические и информационные издания. ИБЦ обеспечивает доступ к профессиональным базам данных, информационным, справочным и поисковым системам.

Каждый обучающийся обеспечен свободным доступом из любой точки, в которой имеется доступ к сети Интернет и к электронно-библиотечной системе (ЭБС) Университета, которая содержит различные издания по основным изучаемым дисциплинам и сформирована по согласованию с правообладателями учебной и учебно-методической литературы.

Для более полного и оперативного справочно-библиографического и информационного обслуживания в ИБЦ реализована технология Электронной доставки документов.

Полный перечень электронных информационных ресурсов, используемых в процессе обучения, представлен в основной образовательной программе.

11. МАТЕРИАЛЬНО-ТЕХНИЧЕСКОЕ ОБЕСПЕЧЕНИЕ ДИСЦИПЛИНЫ

В соответствии с учебным планом занятия по дисциплине «Моделирование нанопроцессов в химической технологии, фармацевтике и биотехнологии» проводятся в форме лекций, практических занятий и самостоятельной работы обучающихся.

11.1. Оборудование, необходимое в образовательном процессе:

На кафедре имеются 32 ПК, 8 принтеров, сканер, проектор и ксерокс, которые используются для подготовки учебно-методических материалов и пособий.

Все компьютеры имеют доступ к сети Интернет.

Для проведения практических занятий по дисциплине имеются: учебная аудитория, оборудованная мультимедийным оборудованием, имеющая 10 персональных компьютеров с выходом в сеть Интернет.

Кафедра обладает стандартным и специализированным лицензионным программным обеспечением, приведенным в разделе 11.4.

11.2. Учебно-наглядные пособия:

По дисциплине «Моделирование нанопроцессов в химической технологии, фармацевтике и биотехнологии» доступны учебные материалы, размещенные на сайте кафедры <http://khtp.muctr.ru>. Реализованы лекции по учебным модулям в соответствии с программой дисциплины. Приведены примеры решения практических работ.

Бакалавры могут использовать данные электронные ресурсы для самостоятельной подготовки, а в последующем – при выполнении научно-исследовательской работы и написания выпускной квалификационной работы.

11.3. Компьютеры, информационно-телекоммуникационные сети, аппаратно-программные и аудиовизуальные средства:

На кафедре имеются 32 ПК, 8 принтеров, сканер, проектор и ксерокс, которые используются для подготовки учебно-методических материалов и пособий.

Все компьютеры имеют доступ к сети Интернет.

11.4. Печатные и электронные образовательные и информационные ресурсы:

На кафедре кибернетики химико-технологических процессов используются информационно-методические материалы: учебные пособия; методические рекомендации к практическим занятиям; электронные учебные пособия; учебно-методические разработки кафедры в электронном виде.

11.5. Перечень лицензионного программного обеспечения:

№ п/п	Наименование программного продукта	Реквизиты договора поставки	Количество лицензий	Срок окончания действия лицензии
1	Microsoft Office Standard 2013	Контракт № 62-64ЭА/2013	20	Бессрочно
2	Microsoft Windows Server - Standard 2008	Государственный контракт № 168-167А/2008 Microsoft Open License Номер лицензии 61068797	9	Бессрочно

12. ТРЕБОВАНИЯ К ОЦЕНКЕ КАЧЕСТВА ОСВОЕНИЯ ПРОГРАММЫ

Наименование модулей	Основные показатели оценки	Формы и методы контроля и оценки
Модуль 1. Компьютерное моделирование нанопроцессов и наносистем	<p>Знает:</p> <p>Особенности моделирования. Компьютерное моделирование свойств веществ. Классификацию полуклассических и квантово-механических моделей. Методы статистической механики для оценки макропараметров наносистем.</p> <p>Умеет:</p> <p>Определять силы взаимодействия частиц при заданном потенциале взаимодействия. Применять распределение Больцмана.</p> <p>Владеет:</p> <p>Описанием движения ансамбля наночастиц с позиций статистической механики. Классификацией взаимодействий. Понятиями энергии взаимодействия молекул в свободном пространстве и в средах; энтропии; температуры; определениями термодинамической средней величины и эргодичности системы многих частиц.</p>	<p>Письменная промежуточная аттестация, оценивается в баллах (наивысший балл -5)</p>
Модуль 2. Квантово-механические модели наносистем	<p>Знает:</p> <p>Основные понятия и математический аппарат квантовой механики. Модели квантовых наносистем. Многочастичные квантовые наносистемы.</p> <p>Умеет:</p>	<p>Письменная промежуточная аттестация, оценивается в баллах (наивысший балл -20)</p>

	<p>Определять кратность вырождения энергетических уровней; средний радиус орбитали электрона в атоме водорода; наиболее вероятный радиус орбиты электрона в атоме водорода в основном состоянии. Находить точные решения уравнения Шредингера для модельных потенциалов: в случае свободной частицы, потенциальной ямы, прохождения частицы через потенциальный барьер.</p> <p>Владеет:</p> <p>Теорией сканирующего туннельного микроскопа, теорией квантовых точек. Методами вычисления средних величин квантовых наносистем.</p>	
<p>Модуль 3. Вычислительный метод Монте-Карло в задачах наноинженерии</p>	<p>Знает:</p> <p>Моделирование методом Монте-Карло. Основные положения метода. Метод Метрополиса. Квантовые методы Монте-Карло для изучения наноструктур.</p> <p>Умеет:</p> <p>Моделировать системы с фиксированным числом частиц в заданном объеме с фиксированной температурой. Задавать периодические граничные условия. Осуществлять обрезку потенциалов. Проводить инициализацию расчета методом Монте-Карло. Делать пробные шаги смещения.</p> <p>Владеет:</p> <p>Вариационным методом Монте-Карло на основе алгоритма Метрополиса выборки по значимости. Генетическим алгоритмом.</p>	<p>Письменная промежуточная аттестация, оценивается в баллах (наивысший балл -15)</p>
<p>Модуль 4. Моделирование наносистем методом молекулярной динамики</p>	<p>Знает:</p> <p>Основы метода молекулярной динамики. Вычисление макроскопических параметров системы усреднением по времени.</p> <p>Умеет:</p> <p>Проводить инициализацию метода. Рассчитывать силы взаимодействия. Оценивать неустойчивость интегрирования уравнений движения по Ляпунову.</p> <p>Владеет:</p> <p>Алгоритмом Верле для интегрирования уравнений движения. Применением метода молекулярной динамики для</p>	<p>Письменная промежуточная аттестация, оценивается в баллах (наивысший балл -10)</p>

	описания процесса диффузии.	
Модуль 5. Применения компьютерного моделирования наносистем для фармацевтики, полимерных материалов, биотехнологии и нанoeлектроники	<p>Знает: Использование молекулярной динамики со связями для моделирования систем макромолекул. Биологические наноматериалы. Строительные блоки и наноструктуры. Механизм образования наноструктур. Нанообъекты на поверхности. Пакеты программ на основе моделей «из первых принципов» и их возможности для задач нанотехнологий.</p> <p>Умеет: Использовать метод молекулярной динамики со связями для моделирования систем макромолекул.</p> <p>Владеет: Принципами моделирования наносистем в фармацевтике и биотехнологии.</p>	Письменная промежуточная аттестация, оценивается в баллах (наивысший балл -10)

13. ОСОБЕННОСТИ ОРГАНИЗАЦИИ ОБРАЗОВАТЕЛЬНОГО ПРОЦЕССА ДЛЯ ИНВАЛИДОВ И ЛИЦ С ОГРАНИЧЕННЫМИ ВОЗМОЖНОСТЯМИ ЗДОРОВЬЯ

Обучение инвалидов и лиц с ограниченными возможностями здоровья осуществляется в соответствии с:

– Порядком организации и осуществления образовательной деятельности по образовательным программам – программам бакалавриата, программам специалитета, программам магистратуры (Приказ Министерства науки и высшего образования Российской Федерации от 06.04.2021 № 245);

– Положением о порядке организации и осуществления образовательной деятельности по образовательным программам высшего образования – программам бакалавриата, программам специалитета, программам магистратуры федерального государственного бюджетного образовательного учреждения высшего образования «Российский химико-технологический университет имени Д.И. Менделеева», принятым решением Ученого совета РХТУ им. Д.И. Менделеева от 28.12.2022, протокол № 5;

– Методическими рекомендациями по организации образовательного процесса для обучения инвалидов и лиц с ограниченными возможностями здоровья в образовательных организациях высшего образования, в том числе оснащённости образовательного процесса (утверждены заместителем Министра образования и науки РФ А.А. Климовым от 08.04.2014 № АК-44/05вн).

**Дополнения и изменения к рабочей программе дисциплины
«Моделирование нанопроцессов в химической технологии, фармацевтике и
биотехнологии»**

**основной образовательной программы
28.03.02 Наноинженерия
«Наноинженерия для химии, фармацевтики и биотехнологии»**

Форма обучения: очная

Номер изменения/ дополнения	Содержание дополнения/изменения	Основание внесения изменения/дополнения
1.		протокол заседания Ученого совета № _____ от «___» _____ 20__ г.
		протокол заседания Ученого совета № _____ от «___» _____ 20__ г.
		протокол заседания Ученого совета № _____ от «___» _____ 20__ г.
		протокол заседания Ученого совета № _____ от «___» _____ 20__ г.
		протокол заседания Ученого совета № _____ от «___» _____ 20__ г.

Министерство науки и высшего образования Российской Федерации
Федеральное государственное бюджетное образовательное учреждение
высшего образования
«Российский химико-технологический университет
имени Д.И. Менделеева»



«УТВЕРЖДАЮ»

Проректор по учебной работе

Ф.А. Колоколов

» июнь 2023 г.

РАБОЧАЯ ПРОГРАММА ДИСЦИПЛИНЫ

«Наноинженерия в биотехнологии»

Направление подготовки 28.03.02 Наноинженерия

Профиль подготовки –

«Наноинженерия для химии, фармацевтики и биотехнологии»

Квалификация «бакалавр»

РАССМОТРЕНО И ОДОБРЕНО

на заседании Методической комиссии

РХТУ им. Д.И. Менделеева

«19» июня 2023 г.

Председатель  Н.А. Макаров

Москва 2023

Программа составлена доцентом кафедры химического и фармацевтического инжиниринга, к.т.н., доцентом Гусевой Е.В.

Программа рассмотрена и одобрена на заседании кафедры химического и фармацевтического инжиниринга РХТУ им. Д.И. Менделеева «15» мая 2023 г., протокол №6.

1. ЦЕЛИ И ЗАДАЧИ ДИСЦИПЛИНЫ

Программа составлена в соответствии с требованиями Федерального государственного образовательного стандарта высшего образования – бакалавриат по направлению подготовки **28.03.02 Наноинженерия** (ФГОС ВО), рекомендациями Методической комиссии и накопленным опытом преподавания дисциплины кафедрой химического и фармацевтического инжиниринга РХТУ им. Д.И. Менделеева. Программа рассчитана на изучение дисциплины в течение одного семестра.

Дисциплина **«Наноинженерия в биотехнологии»** относится к части учебного плана, формируемой участниками образовательных отношений, и рассчитана на изучение в 8 семестре. Программа дисциплины предполагает, что обучающиеся имеют теоретическую и практическую подготовку в области органической, коллоидной химии, физико-химическим основам нанотехнологии, основам биотехнологии и аналогичным дисциплинам других направлений подготовки бакалавров.

Цель дисциплины «Наноинженерия в биотехнологии» - изучение основных наноинженерных структур и принципов их организации, применяющихся в биотехнологии, ознакомление с природными наномашинами и наномоторами, принципами самоорганизации и самосборки как природных биологических структур, так и био- и наноматериалов, основными моделями математической биофизики и программными пакетами для моделирования бионаноструктур.

Задачи дисциплины:

- изучение основных биогенных молекул;
- изучение базовых моделей математической биофизики;
- изучение иерархии при построении природных бионаноструктур;
- ознакомление с программными пакетами для моделирования бионаноструктур.

Дисциплина **«Наноинженерия в биотехнологии»** преподается в 8 семестре. Контроль успеваемости студентов ведется по принятой в университете рейтинговой системе.

Рабочая программа дисциплины может быть реализована с применением электронных образовательных технологий и электронного обучения полностью или частично.

2. ТРЕБОВАНИЯ К РЕЗУЛЬТАТАМ ОСВОЕНИЯ ДИСЦИПЛИНЫ

Изучение дисциплины «*Наноинженерия в биотехнологии*» направлено на приобретение следующих **компетенций и индикаторов их достижения:**

Задача профессиональной деятельности	Объект или область знания	Код и наименование ПК	Код и наименование индикатора достижения ПК	Основание (профессиональный стандарт, анализ опыта) Обобщенные трудовые функции
Тип задач профессиональной деятельности: научно-исследовательский и инновационный				
		ПК-1. Способен использовать методики комплексного анализа структуры и свойств наноструктурированных материалов для испытаний инновационной продукции nanoиндустрии	ПК-1.2 Знает основные характеристики наноматериалов и наноструктур, методы их исследования и диагностики ПК-1.4 Умеет грамотно обосновывать специфические свойства нанообъектов, правильно выбирать методики исследования их структуры и свойств ПК-1.7 Владеет навыками поиска, анализа и систематизации информации в области nanoинженерии	
– проведение информационного	– методы исследований, испытаний,	ПК-2. Владеет основами фундаментальных	ПК-2.1 Знает типовые процессы химической	Профессиональный стандарт 26.006 «Специалист по разработке

Задача профессиональной деятельности	Объект или область знания	Код и наименование ПК	Код и наименование индикатора достижения ПК	Основание (профессиональный стандарт, анализ опыта) Обобщенные трудовые функции
<p>поиска по отдельным объектам исследований применительно к решению поставленных задач; – участие в составе коллектива в выполнении научных исследований, выполнение экспериментов с использованием типовых методик с составлением методик проведенных исследований, проведение испытаний, диагностики и контроля качества наноматериалов, полуфабрикатов, заготовок деталей и изделий на их основе</p>	<p>диагностики и контроля качества наноматериалов, полуфабрикатов, заготовок деталей и изделий на их основе; – наноматериалы и нанотехнологии для химии, фармацевтики и биотехнологии</p>	<p>знаний естественнонаучных и инженерных дисциплин, сопряжённых с областями применения нанотехнологии согласно реализуемому профилю подготовки (химия, биотехнология, фармацевтика), и способен их использовать в профессиональной деятельности.</p>	<p>технологии, биотехнологии и фармацевтики, соответствующие аппараты и методы их расчета, а также научные основы методов управления процессами. ПК-2.2 Умеет проводить экспериментальные исследования по предлагаемому методикам, анализировать и обрабатывать результаты экспериментов (в различных областях химии, биотехнологии и фармацевтики). ПК-2.3 Владеет методами расчета и анализа процессов в химических реакторах, биореакторах и аппаратах фармации, методами определения технологических</p>	<p>наноструктурированных композиционных материалов», утвержденный приказом Министерства труда и социальной защиты Российской Федерации от 08.09.2015 № 604н. Обобщенная трудовая функция А: Лабораторно-аналитическое сопровождение разработки наноструктурированных композиционных материалов. А/03.6. Подбор технологических параметров процесса для производства наноструктурированных композиционных материалов с заданными свойствами (уровень квалификации – б) Профессиональный стандарт 40.044 «Специалист по научно-техническим разработкам и испытаниям полимерных наноструктурированных пленок», утвержденный приказом Министерства труда и социальной защиты Российской Федерации от 10.07.2014 № 447н. Обобщенная трудовая функция В: Экспериментально-методическое сопровождение научно-технической разработки и испытаний новых полимерных наноструктурированных</p>

Задача профессиональной деятельности	Объект или область знания	Код и наименование ПК	Код и наименование индикатора достижения ПК	Основание (профессиональный стандарт, анализ опыта) Обобщенные трудовые функции
			показателей процесса.	пленок. В/03.6. Организация контроля качества сырья, основных и вспомогательных материалов и новых полимерных наноструктурированных пленок (уровень квалификации – б)
<p>– проведение информационного поиска по отдельным объектам исследований применительно к решению поставленных задач;</p> <p>– сбор научно-технической информации по теме исследования (научно-техническая литература, патенты) для составления обзоров, отчетов, научных публикаций, участие в подготовке отчетов</p>	<p>– методы исследований, испытаний, диагностики и контроля качества наноматериалов, полуфабрикатов, заготовок деталей и изделий на их основе;</p> <p>– наноматериалы и нанотехнологии для химии, фармацевтики и биотехнологии</p>	<p>ПК-3. Способен применять расчётно-теоретические методы для изучения и модификации свойств наноматериалов и наноструктур и процессов с их участием с использованием современной вычислительной техники.</p>	<p>ПК-3.3 Умеет использовать расчётно-теоретические методы для изучения и модификации свойств нанообъектов и процессов с их участием в химии, биотехнологии и фармацевтике.</p>	<p>Профессиональный стандарт 26.006 «Специалист по разработке наноструктурированных композиционных материалов», утвержденный приказом Министерства труда и социальной защиты Российской Федерации от 08.09.2015 № 604н. Обобщенная трудовая функция А: Лабораторно-аналитическое сопровождение разработки наноструктурированных композиционных материалов. А/05.6. Определение соответствия наноструктурированных композиционных материалов новыми свойствами техническому заданию (уровень квалификации – б)</p> <p>Профессиональный стандарт 40.104 «Специалист по измерению параметров и модификации свойств наноматериалов и наноструктур», утвержденный приказом Министерства труда и социальной</p>

Задача профессиональной деятельности	Объект или область знания	Код и наименование ПК	Код и наименование индикатора достижения ПК	Основание (профессиональный стандарт, анализ опыта) Обобщенные трудовые функции
и публикаций по теме исследования				защиты Российской Федерации от 08.09.2015 № 611н. Обобщенная трудовая функция С: Совершенствование процессов измерений параметров и модификации свойств наноматериалов и наноструктур. С/02.6. Модернизация существующих и внедрение новых процессов и оборудования для модификации свойств наноматериалов и наноструктур (уровень квалификации – 6)

В результате изучения дисциплины обучающийся по программе бакалавриата должен:

Знать:

- особенности строения биогенных молекул;
- классификации основных моделей математической биофизики;
- виды взаимодействий в молекулах;
- эволюционный и инженерный подходы к созданию бионаномашин;
- основные программные средства для моделирования бионаноструктур;

Уметь:

- анализировать структуру биологических молекул;
- подбирать кинетические зависимости на основании базовых моделей математической биофизики;
- определять принципы самоассемблирования для ряда биологических структур;
- анализировать структуру некоторых белков;
- описывать работу некоторых бионаномашин;

Владеть:

- навыками расчета на основании моделей математической биофизики;
- навыками отнесения вещества к классу биогенных молекул по структурной формуле;
- навыками поиска информации по структуре биогенных молекул.

3. ОБЪЕМ ДИСЦИПЛИНЫ И ВИДЫ УЧЕБНОЙ РАБОТЫ

Вид учебной работы	Объем дисциплины		
	ЗЕ	Акад. ч.	Астр.ч.
Общая трудоемкость дисциплины	4	144	108
Контактная работа – аудиторные занятия:	1,78	64	48
в том числе в форме практической подготовки:	0,22	8	6
Лекции	0,89	32	24
Лабораторные работы (ЛР)	0,89	32	24
в том числе в форме практической подготовки:	0,22	8	6
Самостоятельная работа	2,22	80	60
Контактная самостоятельная работа	2,22	0,4	0,3
Самостоятельное изучение разделов дисциплины		79,6	59,7
Вид итогового контроля:	Зачёт с оценкой		

4. СОДЕРЖАНИЕ ДИСЦИПЛИНЫ

4.1. Разделы дисциплины и виды занятий

№ п/п	Раздел дисциплины	Всего	в т.ч. в форме пр. подг. (при наличии)	Лекции	Лаб. работы	в т.ч. в форме пр. подг. (при наличии)	Сам. работа
	Введение	0,5	-	0,5	-	-	-
1.	Раздел 1. Строение биогенных молекул	32	-	8	8	-	16
1.1	Вода. Углеводы. Аминокислоты. Белки. Липиды	19	-	4	5	-	10
1.2	Нуклеиновые кислоты.	7	-	2	2	-	3
1.3	Вирусы.	6	-	2	1	-	3
2.	Раздел 2. Базовые модели математической биофизики	32	-	8	8	-	16
2.1	Модели неограниченного и ограниченного роста.	7	-	1	2	-	4
2.2	Модели с ограничением по субстрату.	9	-	3	2	-	4
2.3	Конкуренция, отбор, модели на основе конкурентных соотношений.	9	-	3	2	-	4
2.4	Модель проточной культуры микроорганизмов	7	-	1	2	-	4
3.	Раздел 3. Создание природных бионаноструктур	33	-	8	9	-	16
3.1	Иерархические стратегии создания природных биоструктур.	10	-	2	2	-	6
3.2	Формирование стабильных структур при белковом фолдинге.	9	-	2	3	-	4
3.3	Самосборка природных биологических структур.	7	-	2	2	-	3
3.4	Применение бионаноматериалов	7	-	2	2	-	3

4.	Раздел 4. Бионаномашины	21	-	5	-	-	16
5.	Раздел 5. Программные пакеты для моделирования бионаноструктур. Понятие биоинформатики	25	-	2	7	-	16
	Заключение	0,5	-	0,5	-	-	-
	ИТОГО	144	8	32	32	8	80

Введение.

Основные понятия и определения. Особенности и различия бионанотехнологии и нанобиотехнологии. Нанобиотехнология в биотехнологии. Размеры биологических наноструктур.

Раздел 1. Строение биогенных молекул.

1.1 Вода. Углеводы. Аминокислоты. Белки.

Вода. Углеводы: моносахариды и полисахариды, изоформы углеводов, хиральность молекул, пектины, примеры природных полисахаридов. Аминокислоты: строение аминокислот, классификация. Белки: первичная, вторичная, третичная, четвертичная структуры белков, пептидные связи, конформации вторичных структур, примеры и функции белков.

1.2. Нуклеиновые кислоты. Липиды.

Строение ДНК и РНК. Нуклеотиды. Уровни компактизации ДНК. Функции РНК: информационная, рибосомная, транспортная. Микро-РНК. Липиды: строение молекул, фосфолипиды и гликолипиды. Использование в клетке.

1.3. Вирусы.

Вирусы. Специфичность вирусов. Строение вирусного капсида. Литический и нелитический пути роста вирусов.

Раздел. Базовые модели математической биофизики.

2.1. Модели неограниченного и ограниченного роста.

Модели неограниченного и ограниченного роста. Автокатализ, уравнение Ферхюльста.

2.2. Модели с ограничением по субстрату.

Модели с ограничением по субстрату. Модели Моно, Моно-Иерусалимского, Михаэлиса-Ментена и др.

2.3. Конкуренция, отбор, модели на основе конкурентных соотношений.

Конкуренция, отбор, модели на основе конкурентных соотношений. Логистические уравнения. Триггер Жакоба и Моно. Классические модели Вольтерра. Модели взаимодействия видов.

2.4. Модель проточной культуры микроорганизмов.

Модель проточной культуры микроорганизмов. Хемостат.

Раздел 3. Создание природных бионаноструктур.

3.1. Иерархические стратегии создания природных биоструктур.

Иерархические стратегии создания природных биоструктур. Последовательный ковалентный синтез, ковалентная полимеризация, самосборка, самоассемблирование. Виды взаимодействий в молекулах. Ковалентные и нековалентные взаимодействия.

3.2. Формирование стабильных структур при белковом фолдинге.

Уровни структурной организации белков. Принципы фолдинга: принцип позитивного дизайна, принцип негативного дизайна, убиквитирование.

3.3. Самосборка природных биологических структур.

Молекулярная самосборка природных биологических наноструктур. Молекулярные и химические основы взаимодействия компонентов биологических наносборок. Возникновение биологической активности в результате самосборки. Принцип молекулярного узнавания при формировании структуры биомолекул. Организация бактериальных S-слоев. Самоорганизация вирусов, фосфолипидных мембран. Ионные каналы: селективные нанопоры. Технологии рекомбинантных ДНК. Антитела как молекулярные сенсоры узнавания.

3.4. Применение бионаноматериалов.

Пептиды. Наноконтейнеры для доставки лекарств. «Мягкая» литография в биотехнологии. Лаборатория-на-чипе. Нанобионика и живые системы как прототипы нанотехнологий, понятие биомиметики.

Раздел 4. Бионаномашины.

Бионаномашины. Подходы к созданию бионаномашин. Примеры природных наномашин. Эволюционный и инженерный подходы к созданию бионаномашин. Примеры природных наномашин. Энергетика бионаномашин. Понятие бионаномоторов. Биологические нанодвигатели: жгутики и реснички.

Раздел 5. Программные пакеты для моделирования бионаноструктур. Понятие биоинформатики.

Обзор программных средств для моделирования бионаноструктур. Методы молекулярной динамики. Клеточно-автоматный подход. Понятие биоинформатики.

Заключение.

Обобщение пройденного материала; рассматривается как полученные знания могут быть применены при проведении научных исследований в области использования наноинженерных подходов для биотехнологии.

5. СООТВЕТСТВИЕ СОДЕРЖАНИЯ ДИСЦИПЛИНЫ ТРЕБОВАНИЯМ К РЕЗУЛЬТАТАМ ОСВОЕНИЯ ДИСЦИПЛИНЫ

№	В результате освоения дисциплины студент должен:	Раздел 1	Раздел 2	Раздел 3	Раздел 4	Раздел 5
	Знать:					
1	особенности строения биогенных молекул	+				
2	классификации основных моделей математической биофизики		+			
3	виды взаимодействий в молекулах			+		
4	эволюционный и инженерный подходы к созданию бионаномашин				+	
5	основные программные средства для моделирования бионаноструктур					+
	Уметь:					
6	анализировать структуру биологических молекул	+				
7	подбирать кинетические зависимости на основании базовых моделей математической биофизики		+			
8	определять принципы самоассемблирования для ряда биологических структур			+		
9	анализировать структуру некоторых белков			+		+
10	описывать работу некоторых бионаномашин				+	
	Владеть:					
11	навыками отнесения вещества к классу биогенных молекул по структурной формуле	+		+		
12	навыками расчета на основании моделей математической биофизики		+			
13	навыками для описания работы некоторых бионаномашин				+	
14	навыками поиска информации по структуре биогенных молекул					+
В результате освоения дисциплины студент должен приобрести следующие профессиональные компетенции:						
	Код и наименование ПК	Код и наименование индикатора достижения ПК				

15	ПК-1. Способен использовать методики комплексного анализа структуры и свойств наноструктурированных материалов для испытаний инновационной продукции nanoиндустрии.	ПК-1.2 Знает основные характеристики наноматериалов и наноструктур, методы их исследования и диагностики.	+		+	+	
16		ПК-1.4 Умеет грамотно обосновывать специфические свойства нанообъектов, правильно выбирать методики исследования их структуры и свойств.	+		+	+	
17		ПК-1.7 Владеет навыками поиска, анализа и систематизации информации в области nanoинженерии.	+	+	+	+	+
18	ПК-2. Владеет основами фундаментальных знаний естественнонаучных и инженерных дисциплин, сопряжённых с областями применения nanoинженерии согласно реализуемому профилю подготовки (химия, биотехнология, фармацевтика), и способен их использовать в	ПК-2.1 Знает типовые процессы химической технологии, биотехнологии и фармацевтики, соответствующие аппараты и методы их расчета, а также научные основы методов управления процессами.	+	+	+	+	+
19		ПК-2.2 Умеет проводить экспериментальные исследования по предлагаемым методикам, анализировать и обрабатывать результаты экспериментов (в различных областях химии, биотехнологии и фармацевтики).	+	+	+		+

20	<p>профессиональной деятельности.</p>	<p>ПК-2.3 Владеет методами расчета и анализа процессов в химических реакторах, биореакторах и аппаратах фармации, методами определения технологических показателей процесса</p>		+	+	+	+
21	<p>ПК-3. Способен применять расчётно-теоретические методы для изучения и модификации свойств наноматериалов и наноструктур и процессов с их участием с использованием современной вычислительной техники.</p>	<p>ПК-3.1. Знает типовые численные методы и программные средства для проведения расчетных работ в области использования биомедицинских и фармацевтических технологий для целей наноинженерии. ПК-3.2. Умеет использовать методы математического моделирования для изучения, прогнозирования, расчетов структуры, свойств и процессов получения наноматериалов. ПК-3.3 Умеет использовать расчётно-теоретические методы для изучения и модификации свойств нанообъектов и процессов с их участием в химии, биотехнологии и фармацевтике</p>		+	+	+	+

6. ПРАКТИЧЕСКИЕ И ЛАБОРАТОРНЫЕ ЗАНЯТИЯ

6.1. Лабораторные занятия. Примерные темы лабораторных занятий по дисциплине (32 акад. ч.).

№ п/п	№ раздела дисциплины	Темы лабораторных занятий	Часы
1	1, 3	Знакомство с сайтом Национального центра биологической информации (The National Center for Biotechnology Information). Структура биогенных молекул.	8
2	2	Расчет кинетики роста клеток по базовым кинетическим моделям в Excel: 2) модели неограниченного и ограниченного роста, модели с ограничением по субстрату, 3) модели на основе конкурентных соотношений.	8
3	3, 5	Знакомство с базой данных RCSB Protein Data Bank (открытый доступ в интернете)	8
4	4, 5	Разбор вариантов записей структуры белков с точки зрения подходов биоинформатики. Примеры использования клеточно-автоматного подхода.	8

6.2. Практические занятия. Примерные темы практических занятий по дисциплине

Практические занятия по дисциплине не предусмотрены.

7. САМОСТОЯТЕЛЬНАЯ РАБОТА

Самостоятельная работа проводится с целью углубления знаний по дисциплине и предусматривает: например, рассмотрение практических примеров планирования экспериментов, приведенных в литературе.

– ознакомление и проработку рекомендованной литературы, работу с электронно-библиотечными системами, включая переводы публикаций из научных журналов, цитируемых в базах Scopus, Web of Science, Chemical Abstracts, РИНЦ;

– посещение отраслевых выставок и семинаров;

– подготовку к выполнению контрольных работ по материалу лекционного курса;

– подготовку к сдаче зачета с оценкой по курсу.

Планирование времени на самостоятельную работу, необходимого на изучение дисциплины, студентам лучше всего осуществлять на весь период изучения, предусматривая при этом регулярное повторение пройденного материала. Материал, законспектированный на лекциях, необходимо регулярно дополнять сведениями из литературных источников, представленных в рабочей программе. При работе с указанными источниками рекомендуется составлять краткий конспект материала, с обязательным фиксированием библиографических данных источника.

8. ПРИМЕРЫ ОЦЕНОЧНЫХ СРЕДСТВ ДЛЯ КОНТРОЛЯ ОСВОЕНИЯ ДИСЦИПЛИНЫ

(РАЗДЕЛ ВЫПОЛНЕН В АВТОРСКОЙ РЕДАКЦИИ)

Совокупная оценка по дисциплине складывается из оценок за выполнение контрольных работ (максимальная оценка 10 баллов), реферативно-аналитической работы (18 баллов), за выполнение лабораторных работ (максимальная оценка по 3 балла) и итогового контроля в форме зачета с оценкой (максимальная оценка 40 баллов).

8.1. Примерная тематика реферативно-аналитической работы.

1. Особенности строения биогенных молекул. Аминокислоты.
 2. Особенности строения биогенных молекул. Белки.
 3. Особенности строения биогенных молекул. Нуклеиновые кислоты.
 4. Особенности строения биогенных молекул. Классификация и структуры углеводов.
 5. Особенности строения биогенных молекул. Строение и функции липидов.
 6. Бионаномашины.
 7. Вирусы.
 8. Молекулярная самосборка природных биологических наноструктур.
- Примеры.
9. Самосборка биоматериалов и наноматериалов. Примеры.
 10. Применение бионаноматериалов. Примеры.

8.2. Примеры контрольных вопросов для текущего контроля освоения дисциплины.

Для текущего контроля предусмотрено 3 контрольные работы (8 семестр) (по одной контрольной работе по 1-5 разделам). Максимальная оценка за контрольные работы составляет 10 баллов за каждую.

Раздел 1-2. Примеры вопросов к контрольной работе № 1. Контрольная работа содержит 5 вопросов, по 2 балла за вопрос.

Вопрос 1.1. Привести основные группы биоорганических соединений и их характерные размеры.

Вопрос 1.2. Углеводы, основные моносахариды, классификация, примеры, структура, функции. Основные полисахариды. Примеры из природы.

Вопрос 1.3. Основные аминокислоты. Классификация, примеры, функции.

Вопрос 1.4. Белки. Структуры белков, примеры, функции.

Вопрос 1.5. Фолдинг белков. Особенности.

Раздел 2-3. Примеры вопросов к контрольной работе № 2. Контрольная работа содержит 5 вопросов, по 2 балла за вопрос.

Вопрос 2.1. Модели с ограничением по субстрату.

Вопрос 2.2. Модель проточной культуры микроорганизмов.

Вопрос 2.3. Иерархические стратегии построения бионаноструктур.

Вопрос 2.4. Описать примеры самособирающихся структур из живого мира.

Вопрос 2.5. Привести основные уравнения и их описание для базовых моделей математической биофизики.

Раздел 3-5. Примеры вопросов к контрольной работе № 3. Контрольная работа содержит 5 вопросов, по 2 балла за вопрос.

Вопрос 2.1. Виды взаимодействий в молекуле: ковалентные и нековалентные. Их описание. Примеры с конкретными биологическими соединениями.

Вопрос 2.2. Принципы самоасSEMBлирования. Принципы конструирования. Виды симметрии.

Вопрос 2.3. Бионаномашин. Примеры, описание.

Вопрос 2.4. Кратко привести и описать назначение программных пакетов для моделирования бионаноструктур

Вопрос 2.5. Иерархические стратегии построения бионаноструктур.

8.3. Вопросы для итогового контроля освоения дисциплины.

Билет включает контрольные вопросы по разделам 1-5 рабочей программы дисциплины и содержит 2 вопроса. 1 вопрос – 20 баллов, вопрос 2 – 20 баллов.

8.3.1. Примеры контрольных вопросов для итогового контроля освоения дисциплины (8 семестр – зачёт с оценкой).

1. Понятие бионанотехнологии и нанобиотехнологии. Нанобиотехнология в биотехнологии.
2. Привести основные классы биоорганических соединений и их размеры как бионаноструктур.
3. Классификация видов взаимодействий в молекуле.
4. Особенности ковалентной связи. Примеры.
5. Нековалентные взаимодействия. Водородная связь. Примеры.
6. Особенности электростатических (или ионных) взаимодействий. Примеры.
7. Ван-дер-ваальсовы взаимодействия. Примеры.
8. Гидрофобные взаимодействия. Примеры.
9. Особенности строения биогенных молекул. Вода.
10. Строение и классификация углеводов.
11. Биологические полисахариды. Особенности строения. Простые и сложные углеводы. Применение.
12. Особенности строения аминокислот. Классификация. Применение.
13. Неполярные аминокислоты. Функции.
14. Ароматические аминокислоты. Функции.
15. Полярные незаряженные аминокислоты. Функции.
16. Отрицательно заряженные и положительно заряженные аминокислоты. Гистидин. Функции.
17. Особенности образования белков. Пептидная связь. Структуры белков. Первичная структура белка.
18. Виды вторичных структур белков. Конформации.
19. Третичная структура белков. Примеры.
20. Четвертичная структура белков. Функции четвертичной структуры белка. Примеры.
21. Фолдинг белков. Понятие убиквитирования.
22. Строение азотистых оснований для ДНК и РНК.
23. Структура химических связей в молекуле. Фосфородиэфирная связь. Правило Э.Чаргаффа.
24. Структура дезоксирибонуклеиновой кислоты (ДНК). Нуклеотиды. Комплементарность.
25. Конформация ДНК. Уровни компактизации ДНК.
26. Стэкинг при образовании ДНК.
27. Основные функции ДНК.
28. Структура молекулы РНК.
29. Виды РНК. Функции.
30. Особенности строения биогенных молекул. Классификация и структуры углеводов.

31. Строение и функции липидов. Примеры.
32. Вирусы. Специфичность вирусов. Строение вирусного капсида.
33. Классификация вирусов. Морфология вирусов. Примеры.
34. Способы размножения вирусов.
35. Иерархичность в создании природных бионаноструктур. Виды иерархических стратегий для ассемблирования.
36. Иерархичность в создании природных бионаноструктур. Последовательный ковалентный синтез. Примеры.
37. Иерархичность в создании природных бионаноструктур. Ковалентная полимеризация. Примеры.
38. Иерархичность в создании природных бионаноструктур. Самоорганизующийся синтез или самосборка. Примеры.
39. Иерархичность в создании природных бионаноструктур. Самоассемблирование. Примеры.
40. Понятие бионаномашин. Эволюционный и инженерный подходы к созданию бионаномашин. Примеры природных наномашин.
41. Молекулярная самосборка природных биологических наноструктур. Примеры.
42. Самосборка биоматериалов и наноматериалов. Примеры.
43. Применение бионаноматериалов. Примеры.
44. Базовые модели математической биофизики.

8.4 Структура и примеры билетов для зачёта с оценкой (8 семестр)

Зачёт с оценкой по дисциплине «Наноинженерия в биотехнологии» проводится в 8 семестре и включает контрольные вопросы по 1-5 разделам рабочей программы дисциплины. Билет для зачёта с оценкой состоит из 2-х вопросов, относящихся к указанным разделам.

Пример билета для зачёта с оценкой

<p>«Утверждаю» зав. кафедрой ХФИ (Должность, наименование кафедры) _____ Н.В. Меньшутина (Подпись) (И. О. Фамилия) «__» _____ 20__ г.</p>	<p>Министерство науки и высшего образования РФ</p>
	<p>Российский химико-технологический университет имени Д.И. Менделеева</p>
	<p>Кафедра химического и фармацевтического инжиниринга</p>
	<p>28.03.02 Наноинженерия</p>
	<p>Профиль – «Наноинженерия для химии, фармацевтики и биотехнологии»</p>
<p>Дисциплина «Наноинженерия в биотехнологии»</p>	
<p>Билет № 1</p>	
<p>1. Понятие бионанотехнологии и нанобиотехнологии. Нанобиотехнология в биотехнологии.</p>	
<p>2. Особенности электростатических (или ионных) взаимодействий. Примеры.</p>	

9. УЧЕБНО-МЕТОДИЧЕСКОЕ ОБЕСПЕЧЕНИЕ ДИСЦИПЛИНЫ

9.1. Рекомендуемая литература.

А) Основная литература:

1. Луценко Н. Г. Начала биохимии [Текст] : в 2 ч. : Учебное пособие / Н. Г. Луценко, С. В. Калёнов, А. В. Белодед. - М. : РХТУ им. Д.И. Менделеева, 2011. - ISBN 978-5-7237-0922-5. Ч.1 : Курс лекций. - 2011. - 156 с.
2. Луценко Н. Г. Начала биохимии [Текст] : в 2 ч. : Учебное пособие / Н. Г. Луценко, С. В. Калёнов, А. В. Белодед. - М. : РХТУ им. Д.И. Менделеева, 2011. - ISBN 978-5-7237-0922-5. Ч.2 : Информационные материалы к лекциям. - 2011. - 103 с.
3. Основы биохимии. Статическая биохимия [Текст] : учебное пособие / О. Д. Лопина [и др.]. - М. : РХТУ им. Д.И. Менделеева, 2013. - 172 с. : ил. - Библиогр.: с. 172.
4. Газит Э. Нанобиотехнология: необъятные перспективы развития. – М.: Научный мир, 2011. – 152 с. [Электронный ресурс]: - Режим доступа: https://www.studmed.ru/gazit-e-nanobiotehnologiya-neobyatnye-perspektivy-razvitiya_8ef2b83c43d.html (дата обращения: 15.04.2023).

Б) Дополнительная литература:

1. Эмануэль Н. М. Химическая и биологическая кинетика/ Н. М. Эмануэль, И. В. Березин, С. Д. Варфоломеев. - М. : Изд-во МГУ, 1983. - 295 с. : ил. - Библиогр. в конце глав. - 3.40 р.
2. Кафаров В.В., Винаров А.Ю., Гордеев Л.С. Моделирование биохимических реакторов. – М. : Лесн. пром-ть, 1979, 344 с.
3. Огурцов А.Н. Введение в биофизику. Физические основы биотехнологии: учебное пособие/ А.Н. Огурцов. – Х. .: НТУ «ХПИ», 2008. – 320 с.
4. Ризниченко Г. Ю. Лекции по математическим моделям в биологии (изд. 2-е, испр. и дополн.). Ижевск: Изд-во РХД, 2011. 560 с.
5. Биофизика: учебник / А.Б. Рубин. М.: КНОРУС, 2016. 190 с.

9.2. Рекомендуемые источники научно-технической информации

- Раздаточный иллюстративный материал к лекциям.
- Методические рекомендации по выполнению лабораторных работ.
- Инструкции по технике безопасности в компьютерном классе.

Научно-технические журналы:

- «Нанотехнологии: разработка, применение – XX1 век», ISSN – 2225-0980;
- «Наноинженерия», ISSN – 2223-4586;
- «Биотехнология», ISSN 0234-2758 (Print); 2500-2341 (Online)
- «Математическая биология и биоинформатика», ISSN 1994-6538
- «Biotechnology and Bioengineering», ISSN:1097-0290 (Online)
- «Biochemical Engineering Journal» ISSN 1369-703X
- «Journal of Bioscience and Bioengineering» ISSN 1389-1723.

Интернет-ресурсы

1. Информационный портал RusNanoNet. Режим доступа: <http://www.rusnanonet.ru> (дата обращения: 15.04.2023).
2. Лабораторное оборудование компании «БИОХИМПРО». [Электронный ресурс]. Режим доступа: www.biohimpro.ru (дата обращения: 15.04.2023).
3. Protein Data Bank. [Электронный ресурс]. Режим доступа: <https://www.rcsb.org/> (дата обращения: 15.04.2023)
4. Программный пакет Molecule Viewer [Электронный ресурс]. Режим доступа: <https://moleculeviewer.lifesciences.autodesk.com/> (дата обращения: 15.04.2023)

Сайты на актуальные компании производителей лабораторного и промышленного оборудования ежегодно обновляются по материалам международной выставки «Химия», «Фармтек» и другие.

9.3. Средства обеспечения освоения дисциплины

Для реализации рабочей программы дисциплины подготовлены следующие средства обеспечения освоения дисциплины:

- компьютерные презентации интерактивных лекций – 14, (общее число слайдов – 502);
- банк тестовых заданий для текущего контроля освоения дисциплины (общее число вопросов – 50);
- аудитории кафедры со столами и стульями;
- 2 компьютерных класса на 16 и 10 посадочных мест с предустановленным базовым программным обеспечением, в том числе с возможностью подключения к сети Интернет.

10. ПЕРЕЧЕНЬ ИНФОРМАЦИОННЫХ ТЕХНОЛОГИЙ, ИСПОЛЬЗУЕМЫХ В ОБРАЗОВАТЕЛЬНОМ ПРОЦЕССЕ

Информационную поддержку изучения дисциплины осуществляет Информационно-библиотечный центр (ИБЦ) РХТУ им. Д.И. Менделеева, который обеспечивает обучающихся основной учебной, учебно-методической и научной литературой, необходимой для организации образовательного процесса по дисциплине. Общий объем многоотраслевого фонда ИБЦ на 01.01.2023 составляет 1 727 628 экз.

Фонд ИБЦ располагает учебной, учебно-методической и научно-технической литературой в форме печатных и электронных изданий, а также включает официальные, справочно-библиографические, специализированные отечественные и зарубежные периодические и информационные издания. ИБЦ обеспечивает доступ к профессиональным базам данных, информационным, справочным и поисковым системам.

Каждый обучающийся обеспечен свободным доступом из любой точки, в которой имеется доступ к сети Интернет и к электронно-библиотечной системе (ЭБС) Университета, которая содержит различные издания по основным изучаемым дисциплинам и сформирована по согласованию с правообладателями учебной и учебно-методической литературы.

Для более полного и оперативного справочно-библиографического и информационного обслуживания в ИБЦ реализована технология Электронной доставки документов.

Полный перечень электронных информационных ресурсов, используемых в процессе обучения, представлен в основной образовательной программе.

11. МАТЕРИАЛЬНО-ТЕХНИЧЕСКОЕ ОБЕСПЕЧЕНИЕ ДИСЦИПЛИНЫ

В соответствии с учебным планом занятия по дисциплине *«Наноинженерия в биотехнологии»* проводятся в форме лекций, лабораторных занятий и самостоятельной работы обучающихся.

11.1. Оборудование, необходимое в образовательном процессе:

Учебная аудитория для проведения лекций и практических занятий вместимостью не менее 30 человек, оборудованная электронными средствами демонстрации (компьютер со средствами звуковоспроизведения, проектор, экран) и учебной мебелью.

Компьютерный класс, насчитывающий не менее 14 посадочных мест, с предустановленным лицензионным программным обеспечением (Windows, Microsoft Excel) и выходом в Интернет для проведения лабораторных занятий.

Библиотека, имеющая рабочие компьютерные места для студентов, оснащённые компьютерами с доступом к базам данных и выходом в Интернет.

Учебно-научные лаборатории кафедры химического и фармацевтического инжиниринга, оборудованных современным оборудованием, в том числе: лабораторная установка для грануляции и покрытия Hüttlin (Bosch, Германия), лабораторная установка псевдооживленного слоя Mini-Glatt (Германия), установка распылительной сушки Buchi Mini-Spray Dryer (Швейцария), изолятор компании SKAN AG (Швейцария), установка распылительной сушки Niro (Дания), лиофильная сушилка CoolSafe (Дания), стерилизующий ферментер/биореактор Biostat Sartorius (Германия), установки собственной конструкции для проведения процессов в среде сверхкритических флюидов, тестер для проведения теста на растворение Sotax AT7 (Швейцария), спектрофотометр “Экрос” ПЭ-5400 (Россия), оптический микроскоп MicrosAustria (Австрия), влагоанализатор Axis A5g500 (Польша).

11.2. Учебно-наглядные пособия:

По дисциплине «Наноинженерия в биотехнологии» доступны учебные материалы, размещенные. Реализованы лекции по учебным разделам в соответствии с программой дисциплины. Приведены примеры решения работ.

Организован доступ к свободно распространяемым образовательным порталам и сайтам для использования информационно-справочных ресурсов.

Бакалавры могут использовать данные электронные ресурсы для самостоятельной подготовки, а в последующем – при выполнении научно-исследовательской работы и написания выпускной квалификационной работы.

11.3. Компьютеры, информационно-телекоммуникационные сети, аппаратно-программные и аудиовизуальные средства

На кафедре ХФИ, реализующей основную профессиональную образовательную программу по направлению **28.03.02 Наноинженерия**, профиль «**Наноинженерия для химии, фармацевтики и биотехнологии**» имеются в достаточном количестве персональные компьютеры, укомплектованные DVD-проигрывателями, USB-портами, принтерами и программными средствами; мультимедийное проекционное оборудование; цифровой фотоаппарат; копировальные аппараты; локальная сеть с выходом в Интернет; беспроводная точка доступа в локальную сеть и сеть Интернет.

11.4. Печатные и электронные образовательные и информационные ресурсы:

Для реализации дисциплины «**Введение в наноинженерию**» на кафедре Химического и фармацевтического инжиниринга используются информационно-методические материалы: учебные пособия; электронные учебные пособия; электронные презентации к разделам лекционных курсов; учебно-методические разработки кафедр в электронном виде; видеоуроки к разделам дисциплин.

Обеспеченность современными учебными пособиями, выпущенными преподавателями кафедры Химического и фармацевтического инжиниринга для магистрантов, довольно высокая. Ко всем научным изданиям и учебным пособиям, выпущенным через РИО РХТУ им. Д.И. Менделеева имеется доступ через фонды информационно-библиотечного фонда. Кроме того, большинство дисциплин, преподаваемых на кафедре, имеют развернутую информационно-образовательную и информационно-методическую поддержку, к ресурсам в сети Интернет.

11.5. Перечень лицензионного программного обеспечения:

Полный перечень лицензионного программного обеспечения представлен в основной образовательной программе.

№	Наименование программного продукта	Реквизиты договора поставки	Количество лицензий	Срок окончания действия лицензии
1	Microsoft Windows 8.1 Professional Get Genuine	Контракт № 62-64ЭА/2013, Microsoft Open License, Номер лицензии 62795478	24	Бессрочно
2	Microsoft Office Standard 2013	Контракт № 62-64ЭА/2013, Microsoft Open License Номер лицензии 47837477	24	Бессрочно

12. ТРЕБОВАНИЯ К ОЦЕНКЕ КАЧЕСТВА ОСВОЕНИЯ ПРОГРАММЫ

Наименование разделов	Основные показатели оценки	Формы и методы контроля и оценки
Раздел 1. Строение биогенных молекул	<i>Знает:</i> особенности строения биогенных молекул; <i>Умеет:</i> анализировать структуру биологических молекул; <i>Владеет:</i> навыками отнесения вещества к классу биогенных молекул по структурной формуле	Контрольная работа 1. Лабораторная работа 1. Зачет с оценкой.
Раздел 2. Базовые модели математической биофизики	<i>Знает:</i> классификации основных моделей математической биофизики; <i>Умеет:</i> подбирать кинетические зависимости на основании базовых моделей математической биофизики; <i>Владеет:</i> навыками расчета на основании моделей математической биофизики.	Контрольная работа 2 Лабораторная работа 2. Зачет с оценкой.
Раздел 3. Создание природных бионаноструктур	<i>Знает:</i> виды взаимодействий в молекулах; <i>Умеет:</i> определять принципы самоассемблирования для ряда биологических структур; <i>Владеет:</i> навыками отнесения вещества к классу биогенных молекул по структурной формуле.	Контрольная работа 3. Лабораторная работа 3. Зачет с оценкой.
Раздел 4. Бионаномашин	<i>Знает:</i> эволюционный и инженерный подходы к созданию бионаномашин; <i>Умеет</i> описывать работу некоторых бионаномашин <i>Владеет:</i> навыками для описания работы некоторых бионаномашин.	Контрольная работа 3. Зачет с оценкой.

<p>Раздел 5. Программные пакеты для моделирования бионаноструктур. Понятие биоинформатики</p>	<p><i>Знает:</i> основные программные средства для моделирования бионаноструктур; <i>Умеет:</i> анализировать структуру некоторых белков; <i>Владеет:</i> навыками поиска информации по структуре биогенных молекул.</p>	<p>Контрольная работа 3. Лабораторная работа 4. Зачет с оценкой.</p>
---	--	--

13. ОСОБЕННОСТИ ОРГАНИЗАЦИИ ОБРАЗОВАТЕЛЬНОГО ПРОЦЕССА ДЛЯ ИНВАЛИДОВ И ЛИЦ С ОГРАНИЧЕННЫМИ ВОЗМОЖНОСТЯМИ ЗДОРОВЬЯ

Обучение инвалидов и лиц с ограниченными возможностями здоровья осуществляется в соответствии с:

- Порядком организации и осуществления образовательной деятельности по образовательным программам высшего образования – программам бакалавриата, программам специалитета, программам магистратуры (Приказ Министерства науки и высшего образования Российской Федерации от 06.04.2021 № 245);

- Положением о порядке организации и осуществления образовательной деятельности по образовательным программам высшего образования – программам бакалавриата, программам специалитета, программам магистратуры федерального государственного бюджетного образовательного учреждения высшего образования «Российский химико-технологический университет имени Д.И. Менделеева», принятым решением Ученого совета РХТУ им. Д.И. Менделеева от 28.12.2022, протокол № 5;

- Методическими рекомендациями по организации образовательного процесса для обучения инвалидов и лиц с ограниченными возможностями здоровья в образовательных организациях высшего образования, в том числе оснащённости образовательного процесса (утверждены заместителем Министра образования и науки РФ А.А. Климовым от 08.04.2014 № АК-44/05вн).

**Дополнения и изменения к рабочей программе дисциплины
«Наноинженерия в биотехнологии»
основной образовательной программы – программа бакалавриата
по направлению подготовки 28.03.02 Наноинженерия
профиль подготовки – «Наноинженерия для химии, фармацевтики и биотехнологии»
Форма обучения: очная**

Номер изменения/ дополнения	Содержание дополнения/изменения	Основание внесения изменения/дополнения
1		протокол заседания кафедры № _____ от « _____ » ____ 20__ г.
		протокол заседания кафедры № _____ от « _____ » ____ 20__ г.
		протокол заседания кафедры № _____ от « _____ » ____ 20__ г.
		протокол заседания кафедры № _____ от « _____ » ____ 20__ г.
		протокол заседания кафедры № _____ от « _____ » ____ 20__ г.

Министерство науки и высшего образования Российской Федерации
Федеральное государственное бюджетное образовательное учреждение
высшего образования
«Российский химико-технологический университет
имени Д.И. Менделеева»



«УТВЕРЖДАЮ»

Проректор по учебной работе

 Ф.А. Колоколов

» июнь 2023 г.

РАБОЧАЯ ПРОГРАММА ДИСЦИПЛИНЫ
«Наноинженерия в фармацевтических технологиях»

Направление подготовки 28.03.02 Наноинженерия

Профиль подготовки –
«Наноинженерия для химии, фармацевтики и биотехнологии»

Квалификация «бакалавр»

РАССМОТРЕНО И ОДОБРЕНО
на заседании Методической комиссии
РХТУ им. Д.И. Менделеева

«19» июни 2023 г.

Председатель  Н.А. Макаров

Москва 2023

Программа составлена зав. кафедрой химического и фармацевтического инжиниринга,
д.т.н., профессором Н.В. Меньшутиной

Программа рассмотрена и одобрена на заседании кафедры химического и
фармацевтического инжиниринга РХТУ им. Д.И. Менделеева «15» мая 2023 г., протокол №
6.

1. ЦЕЛЬ И ЗАДАЧИ ДИСЦИПЛИНЫ

Программа составлена в соответствии с требованиями Федерального государственного образовательного стандарта высшего образования – бакалавриат для направления подготовки **28.03.02 Наноинженерия** (ФГОС ВО), рекомендациями Методической комиссии и накопленного опыта преподавания дисциплины кафедрой **Химического и фармацевтического инжиниринга** РХТУ им. Д.И. Менделеева. Программа рассчитана на изучение дисциплины в течение одного семестра.

Дисциплина **«Наноинженерия в фармацевтических технологиях»** относится к части, формируемой участниками образовательных отношений, блока Б1 «Дисциплины (модули)» учебного плана. Программа дисциплины предполагает, что обучающийся имеет теоретическую и практическую подготовку в области математики, информатики, физической химии, процессов и аппаратов химической технологии, ведения в направления и аналогичных дисциплин.

Цель дисциплины «Наноинженерия в фармацевтических технологиях» – изучение классических и инновационных (с использованием наноинженерии) фармацевтических технологий, изучение способов получения и требований к наночастицам как средству доставки лекарственных веществ и как новых форм лекарственных препаратов.

Задачи дисциплины:

- изучение классификации и свойств твёрдых, мягких, жидких и газообразных лекарственных форм;
- приобретение базовых теоретических знаний и навыков в области получения и исследования лекарственных форм.

Цель и задачи дисциплины достигаются с помощью:

- понимания тенденций создания новых лекарственных препаратов в виде твердых, мягких, жидких и газообразных лекарственных форм;
- изучения классического оборудования, используемого в фармацевтических процессах и инновационных методов диагностики;
- ознакомления с правилами организации производства и контроля качества лекарственных средств и системами водо- и воздухоподготовки.

Дисциплина **«Наноинженерия в фармацевтических технологиях»** преподается в 7 семестре. Контроль успеваемости студентов ведется по принятой в университете рейтинговой системе.

Рабочая программа дисциплины может быть реализована с применением электронных образовательных технологий и электронного обучения полностью или частично.

2. ТРЕБОВАНИЯ К РЕЗУЛЬТАТАМ ОСВОЕНИЯ ДИСЦИПЛИНЫ

Изучение дисциплины направлено на приобретение следующих **компетенций и индикаторов их достижения:**

Профессиональные компетенции выпускников и индикаторы их достижения

Задача профессиональной деятельности	Объект или область знания	Код и наименование ПК	Код и наименование индикатора достижения ПК	Основание (профессиональный стандарт, анализ опыта) Обобщенные трудовые функции
Тип задач профессиональной деятельности: научно-исследовательский и инновационный				
<p>– проведение информационного поиска по отдельным объектам исследований применительно к решению поставленных задач;</p> <p>– участие в составе коллектива в выполнении научных исследований, выполнение экспериментов с использованием типовых методик с составлением методик проведенных исследований, проведение испытаний, диагностики и контроля качества</p>	<p>– методы исследований, испытаний, диагностики и контроля качества наноматериалов, полуфабрикатов, заготовок деталей и изделий на их основе;</p> <p>– наноматериалы и нанотехнологии для химии, фармацевтики и биотехнологии</p>	<p>ПК-2. Владеет основами фундаментальных знаний естественнонаучных и общеинженерных дисциплин, сопряжённых с областями применения наноинженерии согласно реализуемому профилю подготовки (химия, биотехнология, фармацевтика), и способен их использовать в профессиональной деятельности.</p>	<p>ПК-2.1 Знает типовые процессы химической технологии, биотехнологии и фармацевтики, соответствующие аппараты и методы их расчета, а также научные основы методов управления процессами.</p> <p>ПК-2.2 Умеет проводить экспериментальные исследования по предлагаемому методикам, анализировать и обрабатывать результаты экспериментов (в различных областях химии, биотехнологии и фармацевтики).</p> <p>ПК-2.3 Владеет методами расчета и анализа процессов в химических реакторах, биореакторах и аппаратах фармации,</p>	<p>Профессиональный стандарт 26.006 «Специалист по разработке наноструктурированных композиционных материалов», утвержденный приказом Министерства труда и социальной защиты Российской Федерации от 08.09.2015 № 604н. Обобщенная трудовая функция А: Лабораторно-аналитическое сопровождение разработки наноструктурированных композиционных материалов. А/03.6. Подбор технологических параметров процесса для производства наноструктурированных композиционных материалов с заданными свойствами (уровень квалификации – б)</p> <p>Профессиональный стандарт 40.044 «Специалист по научно-техническим разработкам и испытаниям полимерных наноструктурированных пленок», утвержденный приказом Министерства труда и социальной защиты Российской Федерации от 08.09.2015 № 604н.</p>

Задача профессиональной деятельности	Объект или область знания	Код и наименование ПК	Код и наименование индикатора достижения ПК	Основание (профессиональный стандарт, анализ опыта) Обобщенные трудовые функции
наноматериалов, полуфабрикатов, заготовок деталей и изделий на их основе			методами определения технологических показателей процесса.	Федерации от 10.07.2014 № 447н. Обобщенная трудовая функция В: Экспериментально-методическое сопровождение научно-технической разработки и испытаний новых полимерных наноструктурированных пленок. В/03.6. Организация контроля качества сырья, основных и вспомогательных материалов и новых полимерных наноструктурированных пленок (уровень квалификации – б)
<p>– проведение информационного поиска по отдельным объектам исследований применительно к решению поставленных задач;</p> <p>– сбор научно-технической информации по теме исследования (научно-техническая литература, патенты) для составления обзоров, отчетов, научных</p>	<p>– методы исследований, испытаний, диагностики и контроля качества наноматериалов, полуфабрикатов, заготовок деталей и изделий на их основе;</p> <p>– наноматериалы и нанотехнологии для химии, фармацевтики и биотехнологии</p>	ПК-3. Способен применять расчётно-теоретические методы для изучения и модификации свойств наноматериалов и наноструктур и процессов с их участием с использованием современной вычислительной техники.	ПК-3.3 Умеет использовать расчётно-теоретические методы для изучения и модификации свойств нанообъектов и процессов с их участием в химии, биотехнологии и фармацевтике.	Профессиональный стандарт 26.006 «Специалист по разработке наноструктурированных композиционных материалов», утвержденный приказом Министерства труда и социальной защиты Российской Федерации от 08.09.2015 № 604н. Обобщенная трудовая функция А: Лабораторно-аналитическое сопровождение разработки наноструктурированных композиционных материалов. А/05.6. Определение соответствия наноструктурированных композиционных материалов с новыми свойствами техническому заданию (уровень квалификации – б)

Задача профессиональной деятельности	Объект или область знания	Код и наименование ПК	Код и наименование индикатора достижения ПК	Основание (профессиональный стандарт, анализ опыта) Обобщенные трудовые функции
публикаций, участие в подготовке отчетов и публикаций по теме исследования				Профессиональный стандарт 40.104 «Специалист по измерению параметров и модификации свойств наноматериалов и наноструктур», утвержденный приказом Министерства труда и социальной защиты Российской Федерации от 08.09.2015 № 611н. Обобщенная трудовая функция С: Совершенствование процессов измерений параметров и модификации свойств наноматериалов и наноструктур. С/02.6. Модернизация существующих и внедрение новых процессов и оборудования для модификации свойств наноматериалов и наноструктур (уровень квалификации – б)

В результате изучения дисциплины студент бакалавриата должен:

Знать:

- классические фармацевтические технологии и оборудование;
- нанотехнологии и оборудование для фармацевтики.

Уметь:

- описать работу оборудования;
- рассчитать материальные балансы для оборудования, подобрать режимы работы.

Владеть:

- методиками проведения таблетирования и анализа состава полученной таблетки с помощью прибора Sotax для растворения;
- методиками получения аэрогелей и загрузки в них активных фармацевтических веществ.

3. ОБЪЁМ ДИСЦИПЛИНЫ И ВИДЫ УЧЕБНОЙ РАБОТЫ

Вид учебной работы	Объем дисциплины		
	ЗЕ	Акад. ч.	Астр.ч.
Общая трудоемкость дисциплины	5	180	135
Контактная работа – аудиторные занятия:	1,78	64	48
в том числе в форме практической подготовки	0,22	8	6
Лекции	0,89	32	24
Лабораторные работы (ЛР)	0,89	32	24
в том числе в форме практической подготовки	0,22	8	6
Самостоятельная работа	2,22	80	60
Самостоятельное изучение разделов дисциплины	2,22	80	60
Вид контроля:			
Экзамен	1	36	27
Контактная работа – промежуточная аттестация	1	0,4	0,3
Подготовка к экзамену.		35,6	26,7
Вид итогового контроля:	Экзамен		

4. СОДЕРЖАНИЕ ДИСЦИПЛИНЫ

4.1 Разделы дисциплины и виды занятий

№	Наименование раздела	Акад. часов			
		Всего	Лекции	Лабораторные занятия	Самостоятельная работа
	Введение	0,1	0,1	–	–
1.	Раздел 1. Основные классификации и понятия технологии лекарственных форм	21,9	3,9	–	18
1.1	Системы классификации лекарственных средств, лекарственных форм, вспомогательных веществ. Требования, предъявляемые к вспомогательным веществам, и их влияние на эффективность и качество лекарственных препаратов	11,3	1,15	–	10
1.2	Бизнес-модели производства и их организация. Перспективы и принципы развития технологии производства лекарственных средств	9	2	–	6
1.3	Основы биофармации	1,6	0,75	–	2
2.	Раздел 2. Основные классификации видов твёрдых лекарственных форм. Технологии и оборудование для производства	46	10	24	12
2.1	Порошки как лекарственная форма. Технологии и оборудование для производства порошков. Технологические свойства	8	1	8	3

№	Наименование раздела	Акад. часов			
		Всего	Лекции	Лабораторные занятия	Самостоятельная работа
	порошкообразных лекарственных препаратов				
2.2	Таблетки как лекарственная форма. Основные требования, предъявляемые к таблеткам. Вспомогательные вещества и наполнители	6	2	–	2
2.3	Технологическая схема процесса таблетирования. Стадии процесса таблетирования и таблеточные машины	7	1,5	8	2
2.4	Основные стадии и механизм процессов сухого и влажного гранулирования. Оборудование для гранулирования и сравнение различных типов	6	2	–	1
2.5	Покрывание таблеток оболочками. Типовое оборудование для нанесения покрытий	12	1	8	1
2.6	Фасовка, упаковка и маркировка таблеток. Применяемое оборудование	4	1	–	2
2.7	Капсулы и капсулированные лекарства. Технологическая схема производства	3	1,5	–	1
3.	Раздел 3. Основные виды мягких, жидких и газообразных	30	8	4	18

№	Наименование раздела	Акад. часов			
		Всего	Лекции	Лабораторные занятия	Самостоятельная работа
	лекарственных форм. Технологии и оборудование для производства				
3.1	Мази. Стадии технологического процесса производства мазей. Применяемое оборудование	6	2	–	4
3.2	Суппозитории. Способы получения и технологическое оборудование для производства суппозиторий	6	1,5	–	4
3.3	Эмульсии. Агрегативная устойчивость эмульсии и механизм эмульгирования. Способы приготовления эмульсий. ПАВ в лекарственных средствах	7	1	4	4
3.4	Суспензии. Свойства и условия стабильности суспензий. Методы приготовления суспензий	6	2	–	3
3.5	Классификация аэрозолей и виды аэрозольных систем. Стадии производства аэрозольных лекарственных форм и технологическая линия наполнения аэрозольных баллонов	5	1,5	–	3
4.	Раздел 4. Системы водо- и воздухоподготовки	25	5	4	16

№	Наименование раздела	Акад. часов			
		Всего	Лекции	Лабораторные занятия	Самостоятельная работа
4.1	Требования к качеству воды и воздуха, используемых на фармацевтических предприятиях	7	1	–	6
4.2	Требования по обеспечению производственных помещений чистым воздухом, оборудование для очистки воздуха	8	2	–	5
4.3	Классификация типов воды для фармацевтических нужд, основные способы очистки воды и примеры соответствующего оборудования	10	2	4	5
5.	Раздел 5. Контроль качества и аналитические системы на фармацевтических предприятиях	20,9	4,9	–	16
5.1	Методы контроля сырья, процессов, готовых лекарственных форм. Нормы, предъявляемые к качеству лекарственных препаратов. Группы показателей качества и аналитическое оборудование для оценки качества	8	1,5	–	8
5.2	Микрофлюидика. Основные понятия и микрофлюидные аналитические системы	6,9	1,9	–	4

№	Наименование раздела	Акад. часов			
		Всего	Лекции	Лабораторные занятия	Самостоятельная работа
5.3	Характеристики основных правил GMP. Положения GMP-стандартов и основные требования, предъявляемые к фармацевтическому производству	6	1,5	–	4
	Заключение	0,1	0,1	–	–
	ИТОГО	144	32	32	80
	Экзамен	36			
	ИТОГО	180			

4.2 Содержание разделов дисциплины

Введение. Предмет и методы изучаемой дисциплины. Цели и задачи дисциплины. Описание основных разделов дисциплины. Структура дисциплины и правила рейтинговой системы.

Раздел 1. Основные классификации и понятия технологии лекарственных форм

1.1 Системы классификации лекарственных средств, лекарственных форм, вспомогательных веществ. Требования, предъявляемые к вспомогательным веществам, и их влияние на эффективность и качество лекарственных препаратов. Классификация лекарственных средств, дозы лекарственных средств. Системы классификация лекарственных форм. Системы классификации вспомогательных веществ. Требования, предъявляемые к вспомогательным веществам, и влияние вспомогательных веществ на эффективность и качество лекарственных препаратов. Системы доставки лекарственных средств.

1.2 Бизнес-модели производства и их организация. Перспективы и принципы развития технологии производства лекарственных средств. Организация бизнес-модели производства. Новые перспективы и принципы развития технологии производства лекарственных средств.

1.3 Основы биофармации. Основы биофармации. Фармацевтические факторы, влияющие на терапевтическую эффективность. Элементы фармакокинетики. Биологическая доступность лекарственных веществ. Несовместимость лекарственных средств.

Раздел 2. Основные классификации видов твёрдых лекарственных форм. Технологии и оборудование для производства

2.1 Порошки как лекарственная форма. Технологии и оборудование для производства порошков. Технологические свойства порошкообразных лекарственных препаратов. Порошки как лекарственная форма. Технологические операции производства. Оборудование для производства. Особенности производства порошков. Технологические свойства порошкообразных лекарственных препаратов.

2.2 Таблетки как лекарственная форма. Основные требования, предъявляемые к таблеткам. Вспомогательные вещества и наполнители. Определение и характеристика таблеток. Положительные качества и недостатки таблеток как лекарственной формы. Классы таблеток. Основные требования, предъявляемые к таблеткам. Вспомогательные вещества и наполнители.

2.3 Технологическая схема процесса таблетирования. Стадии процесса таблетирования и таблеточные машины. Основные стадии процесса производства. Технологическая схема процесса таблетирования. Стадии процесса таблетирования и таблеточные машины.

2.4 Основные стадии и механизм процессов сухого и влажного гранулирования. Оборудование для гранулирования и сравнение различных типов. Основные стадии процессов сухого и влажного гранулирования. Механизмы влажной грануляции. Оборудование для гранулирования – грануляторы, сравнение их типов. Общие принципы совмещенных процессов. Гранулирование и сушка в псевдооживленном слое. Гранулирование и сушка распылением. Совмещение экструзии, сферилизации и сушки. Преимущества и недостатки совмещенных процессов.

2.5 Покрытие таблеток оболочками. Типовое оборудование для нанесения покрытий. Цели нанесения покрытий. Виды покрытий. Совместимость покрытия и активного вещества. Классификация вспомогательных веществ для покрытий. Описание процессов. Типовое оборудование для нанесения различных видов покрытий.

2.6 Фасовка, упаковка и маркировка таблеток. Применяемое оборудование. Фасовка, упаковка и маркировка таблеток. Обзор фасовочного оборудования.

2.7 Капсулы и капсулированные лекарства. Технологическая схема производства. Капсулы и капсулированные лекарства. Технологическая схема производства капсул разными способами. Защита и покрытие капсул. Испытание и хранение.

Раздел 3. Основные виды мягких, жидких и газообразных лекарственных форм. Технологии и оборудование для производства

3.1 Мази. Стадии технологического процесса производства мазей. Применяемое оборудование. Классификация мазевых основ, основные требования. Классификация мазей. Стадии технологического процесса производства мазей. Применяемое оборудование. Стандартизация мазей. Фасовка и упаковка.

3.2 Суппозитории. Способы получения и технологическое оборудование для производства суппозитория. Характеристика основ и вспомогательных веществ. Способы получения суппозитория. Технологическое оборудование для их производства. Перспективы развития суппозиторных лекарственных форм.

3.3 Эмульсии. Агрегативная устойчивость эмульсии и механизм эмульгирования. Способы приготовления эмульсий. ПАВ в лекарственных средствах. Группы. Агрегативная устойчивость эмульсии и механизм эмульгирования. Способы приготовления эмульсий. ПАВ в лекарственных средствах.

3.4 Суспензии. Свойства и условия стабильности суспензий. Методы приготовления суспензий. Свойства и условия стабильности суспензий. Методы приготовления суспензий. Стандартизация эмульсий и суспензий.

3.5 Классификация аэрозолей и виды аэрозольных систем. Стадии производства аэрозольных лекарственных форм и технологическая линия наполнения аэрозольных баллонов. Характеристика и классификация аэрозолей. Преимущества и недостатки. Схема устройства аэрозольной упаковки. Классификация пропеллентов. Виды аэрозольных систем. Стадии производства аэрозольных лекарственных форм. Технологическая линия наполнения аэрозольных баллонов. Контроль качества, стандартизация и условия хранения препаратов в аэрозольных упаковках.

Раздел 4. Системы водо- и воздухоподготовки

4.1 Требования к качеству воды и воздуха, используемых на фармацевтических предприятиях. Цели и задачи водо- и воздухоподготовки.

4.2 Требования по обеспечению производственных помещений чистым воздухом, оборудование для очистки воздуха. Требования к качеству воздуха, используемого на фармацевтических предприятиях. Требования по обеспечению производственных помещений чистым воздухом, оборудование для очистки воздуха.

4.3 Классификация типов воды для фармацевтических нужд, основные способы очистки воды и примеры соответствующего оборудования. Требования к качеству воды, используемой на фармацевтических предприятиях. Классификация типов воды для фармацевтических нужд, основные способы очистки воды и примеры соответствующего оборудования. Технологические схемы. Перспективные направления в получении воды требуемого качества на фармацевтическом предприятии.

Раздел 5. Контроль качества и аналитические системы на фармацевтических предприятиях

5.1 Методы контроля сырья, процессов, готовых лекарственных форм. Нормы, предъявляемые к качеству лекарственных препаратов. Группы показателей качества и аналитическое оборудование для оценки качества. Методы контроля сырья, процессов, готовых лекарственных форм. Нормы, предъявляемые к качеству лекарственных препаратов. Группы показателей качества. Применяемое аналитическое оборудование

5.2 Микрофлюидика. Основные понятия и микрофлюидные аналитические системы. Основные понятия и определения. Нанофлюидика как раздел микрофлюидики. Микрофлюидные аналитические системы. Классификация. Преимущества.

Микрофлюидные чипы. Детектирование в микрофлюидных чипах. Эмбриология на чипе. Принцип действия и конструкция устройств.

5.3 Характеристики основных правил GMP. Положения GMP-стандартов и основные требования, предъявляемые к фармацевтическому производству. Характеристики основных правил GMP («Good Manufacturing Practice» - Надлежащая производственная практика) и их классификации. Положения GMP-стандартов и основные определения, используемые в процессе фармацевтического производства. Основные требования GMP, предъявляемые к зданиям и помещениям, персоналу и спецодежде, к технологическому процессу, оборудованию, конструкциям и размещению оборудования.

Заключение. Подведение итогов дисциплины

5. СООТВЕТСТВИЕ СОДЕРЖАНИЯ ТРЕБОВАНИЯМ К РЕЗУЛЬТАТАМ ОСВОЕНИЯ ДИСЦИПЛИНЫ

№	Требования к освоению дисциплины и компетенции	Раздел 1	Раздел 2	Раздел 3	Раздел 4	Раздел 5
	<i>Знать:</i>					
1	классические фармацевтические технологии и оборудование		+	+	+	+
2	нанотехнологии и оборудование для фармацевтики	+	+	+	+	+
	<i>Уметь:</i>					
3	описать работу оборудования	+	+	+	+	+
4	рассчитать материальные балансы для оборудования, подобрать режимы работы		+	+		
	<i>Владеть:</i>					
5	методиками проведения таблетирования и анализа состава полученной таблетки с помощью прибора Sotax для растворения	+	+			+
6	методиками получения аэрогелей и загрузки в них активных фармацевтических веществ		+	+	+	
В результате освоения дисциплины студент должен приобрести следующие <i>профессиональные компетенции и индикаторы их достижения:</i>						
	Код и наименование ПК	Код и наименование индикатора достижения ПК				
7	ПК-2. Владеет основами фундаментальных знаний естественнонаучных и общеинженерных дисциплин, сопряжённых с областями применения наноинженерии согласно реализуемому профилю подготовки (химия, биотехнология, фармацевтика), и способен их использовать в профессиональной деятельности.	ПК-2.1 Знает типовые процессы химической технологии, биотехнологии и фармацевтики, соответствующие аппараты и методы их расчета, а также научные основы методов управления процессами.		+	+	+
8	ПК-2. Владеет основами фундаментальных знаний естественнонаучных и общеинженерных дисциплин, сопряжённых	ПК-2.2 Умеет проводить экспериментальные исследования по предлагаемым методикам, анализировать и обрабатывать результаты		+	+	+

№	Требования к освоению дисциплины и компетенции		Раздел 1	Раздел 2	Раздел 3	Раздел 4	Раздел 5
	с областями применения нанотехнологии согласно реализуемому профилю подготовки (химия, биотехнология, фармацевтика), и способен их использовать в профессиональной деятельности.	экспериментов (в различных областях химии, биотехнологии и фармацевтики).					
9	ПК-2. Владеет основами фундаментальных знаний естественнонаучных и инженерных дисциплин, сопряжённых с областями применения нанотехнологии согласно реализуемому профилю подготовки (химия, биотехнология, фармацевтика), и способен их использовать в профессиональной деятельности.	ПК-2.3 Владеет методами расчета и анализа процессов в химических реакторах, биореакторах и аппаратах фармации, методами определения технологических показателей процесса.	+	+	+	+	+
10	ПК-3. Способен применять расчётно-теоретические методы для изучения и модификации свойств наноматериалов и наноструктур и процессов с их участием с использованием современной вычислительной техники.	ПК-3.3 Умеет использовать расчётно-теоретические методы для изучения и модификации свойств нанообъектов и процессов с их участием в химии, биотехнологии и фармацевтике.		+	+		

6. ПРАКТИЧЕСКИЕ И ЛАБОРАТОРНЫЕ ЗАНЯТИЯ

6.1 Практические занятия

Примерные темы практических занятий по дисциплине.

Практические занятия по дисциплине «*Наноинженерия в фармацевтических технологиях*» не предусмотрены.

6.2 Лабораторные занятия

Выполнение лабораторного практикума способствует закреплению материала, изучаемого в дисциплине «*Наноинженерия в фармацевтических технологиях*», а также дает знания об инновационных технологиях и их применениях в промышленности.

Максимальное количество баллов за выполнение лабораторного практикума составляет 40 баллов (максимально по 10 баллов за лабораторные работы №1-3 и по 5 баллов за лабораторные работы № 4-5). Количество работ и баллов за каждую работу может быть изменено в зависимости от их трудоемкости.

Примеры лабораторных работ и разделы, которые они охватывают

№	№ раздела дисциплины	Наименование лабораторных работ	Часы
1	2.1	Получение твёрдых лекарственных форм. Проверка на растворение и механическую прочность	8
2	2.3	Сублимационная сушка	8
3	2.5	Распылительная сушка. Сушка в псевдооживленном слое	8
4	3.3	Биореакторы, их типы и принцип действия	4
5	4.3	Водоподготовка	4

7. САМОСТОЯТЕЛЬНАЯ РАБОТА

Самостоятельная работа проводится с целью углубления знаний по дисциплине и предусматривает:

- ознакомление и проработку рекомендованной литературы, работу с электронно- библиотечными системами, включая переводы публикаций из научных журналов, цитируемых в базах Scopus, Web of Science, Chemical Abstracts, РИНЦ;
- посещение отраслевых выставок и семинаров;
- подготовку к выполнению контрольных работ по материалу лекционного курса;
- подготовку к сдаче экзамена и лабораторного практикума по дисциплине.

Планирование времени на самостоятельную работу, необходимого на изучение дисциплины, студентам лучше всего осуществлять на весь период изучения, предусматривая при этом регулярное повторение пройденного материала. Материал, законспектированный на лекциях, необходимо регулярно дополнять сведениями из литературных источников, представленных в рабочей программе. При работе с указанными источниками рекомендуется составлять краткий конспект материала, с обязательным фиксированием библиографических данных источника.

8. ПРИМЕРЫ ОЦЕНОЧНЫХ СРЕДСТВ ДЛЯ КОНТРОЛЯ ОСВОЕНИЯ ДИСЦИПЛИНЫ

Совокупная оценка по дисциплине складывается из оценок за выполнение контрольных работ (максимальная оценка 20 баллов), лабораторного практикума (максимальная оценка 40 балла) и итогового контроля в форме экзамена (максимальная оценка 40 баллов).

8.1 Примерная тематика реферативно-аналитической работы

Для текущего контроля не предусмотрено реферативно-аналитической работы по дисциплине «*Наноинженерия в фармацевтических технологиях*».

8.2 Примеры контрольных вопросов для текущего контроля освоения дисциплины

Для текущего контроля предусмотрено 2 контрольные работы (по одной контрольной работе по разделам 1-2 и 4). Максимальная оценка за контрольные работы 1 и 2 составляет по 10 баллов за каждую.

Разделы 1-2. Примеры вопросов к контрольной работе №1. Максимальная оценка – 10 баллов. Контрольная работа содержит 2 вопроса, по 5 баллов за вопрос.

Вопрос 1.1

1. Классификация вспомогательных веществ в зависимости от влияния на физико-химические характеристики и фармакокинетику.
2. Распылительная сушка для получения порошковых композиций: стадии, теоретические основы, технологическая схема, применяемое оборудование.
3. Сублимационная сушка: стадии, теоретические основы, применяемое оборудование.
4. Что такое фармацевтическое и лекарственное средство, лекарственная форма, лекарственный препарат?
5. Наноразмерные системы доставки лекарственных средств, их характеристики.
6. Алгоритм «открытия» новых лекарственных веществ.
7. Что такое фармакокинетика? Как влияет размер частиц?
8. Основные типы оборудования для нанесения покрытий.
9. Перечислить аналитическое оборудование, оценивающее качество таблетки.
10. Основные типы таблеточных прессов.

Вопрос 1.2

1. Таблетка "А" является противовоспалительным препаратом и применяется для детей. В качестве активного вещества в таблетке используется меглюмина акридонат, занимающий X% от всей массы таблетки. Какие вспомогательные вещества нужно добавить в таблетку и в каком количестве, учитывая, что масса одной таблетки "А" составляет Y мг. Укажите для чего нужны, приведённые вами, вспомогательные вещества? (Значения X и Y соответствуют варианту)

2. Таблетка активированного угля, массой X мг, содержит Y мг активного вещества. Что следует добавить в качестве вспомогательных веществ? Какое процентное содержание активного вещества и вспомогательных веществ в таблетке? Для чего нужны, приведенные вами, вспомогательные вещества? (Значения X и Y соответствуют варианту)

Раздел 4. Примеры вопросов к контрольной работе №2. Максимальная оценка – 10 баллов. Контрольная работа содержит 2 вопроса, по 5 баллов за вопрос.

Вопрос 1.1

1. Типы воды, используемой для фармацевтических нужд. Способы очистки воды.
2. Классификация типов воды для фармацевтических целей.
3. Какие статьи приведены в Американской, Европейской и Российской Фармакопеях?
4. Что такое «вода для инъекций», как и для чего ей получают?
5. Типы воды, используемой для фармацевтических нужд. Способы очистки воды.
6. Что такое «вода высокоочищенная», как и для чего ей получают?
7. Что такое «вода питьевая», как и для чего ей получают?
8. Что такое «вода умягчённая», как и для чего ей получают?
9. Что такое «чистый пар», как и для чего ей получают?
10. Вода в производстве активного вещества.

Вопрос 1.2

1. Технология получения X. Описать стадии водоподготовки, технологию получения, стадии розлива и упаковки/маркировки. Определить класс чистоты помещений для отдельных операций. (X соответствует варианту)
2. Предложить и обосновать состав X. Описать полностью технологию и оборудование для каждой стадии. Выбрать таблеточные прессы. Обосновать выбранную производительность. Определить классы чистоты помещений. (X соответствует варианту)

8.3 Вопросы для итогового контроля освоения дисциплины (7 семестр – экзамен)

Экзаменационный билет включает контрольные вопросы по всем разделам рабочей программы дисциплины и содержит 3 вопроса.

1 вопрос – 10 баллов, вопрос 2 – 10 баллов, вопрос 3 – 20 баллов.

Максимальное количество баллов за экзамен – 40 баллов.

Примеры контрольных вопросов для итогового контроля освоения дисциплины:

1. Классификация твердых лекарственных форм.
2. Классификация лекарственных средств, вспомогательных веществ, лекарственных форм.
3. Определение фармакокинетики и фармакодинамики.
4. Алгоритм «открытия» новых лекарственных веществ.
5. Стадии подготовки сырья для производства таблеток.
6. Виды смесителей. Привести факторы, от которых зависят скорость и степень перемешивания.
7. От каких факторов зависит степень и скорость смешивания?
8. От каких параметров зависит точность дозирования?
9. Сита, их назначение и конструкции.
10. Сухая и влажная грануляция. Применяемое оборудование.
11. Какова функция гранулирующей жидкости при осуществлении процесса влажной грануляции и механизм ее действия?
12. На что влияют вспомогательные вещества?
13. Каков механизм действия разрыхляющих веществ?
14. Таблеточные прессы, их разновидности.
15. Как влияет применение высокого давления при прессовании и чем его можно компенсировать?
16. Классификация порошков, способы их получения.
17. Установки для фильтрации и стерилизации воздуха.

18. Типы воды, используемой для фармацевтических нужд. Способы очистки воды.
19. Классы помещений, примеры.
20. Типы сушек, применяемых в фармацевтическом производстве. Основное оборудование.
21. Сублимационная сушка: стадии, теоретические основы, применяемое оборудование. Приведите технологическую схему установки.
22. Распылительная сушка для получения порошковых композиций: стадии, теоретические основы, применяемое оборудование. Приведите технологическую схему установки.
23. Оборудование для нанесения покрытий на таблетки, пеллеты, гранулы.
24. Что такое пеллетирование обкатыванием?
25. Как осуществляется процесс опудривания гранулята?
26. Капсулы, оборудование для изготовления капсул.
27. Классификация мягких лекарственных форм.
28. Основное оборудование для выпуска и фасовки мягких лекарственных форм.
29. Технологии и оборудование для получения суппозиториев.
30. Классификация жидких лекарственных форм.
31. Технологии и оборудование для получения жидких лекарственных форм.
32. Газообразные лекарственные формы. Преимущества и недостатки.
33. Технологии и оборудование для получения газообразных лекарственных форм.
34. Аналитическое оборудование, используемое для оценки качества твердых лекарственных форм.
35. Аналитическое оборудование, используемое для оценки качества мягких лекарственных форм.
36. Аналитическое оборудование, используемое для оценки качества газообразных лекарственных форм.
37. Аналитическое оборудование, используемое для оценки качества жидких лекарственных форм.
38. Микрофлюидные технологии. Использование в фармацевтике. Принцип работы оборудования.
39. Основные положения системы обеспечения качества лекарственных средств.
40. Надлежащая лабораторная практика (GLP).
41. Надлежащая клиническая практика (GCP).
42. Надлежащая производственная практика (GMP).
43. Надлежащая практика хранения (GSP).
44. Надлежащая практика дистрибуции (GDP).
45. Надлежащая аптечная практика (GPP).
46. Виды контроля качества лекарственных средств на промышленных предприятиях.
47. Государственные стандарты качества лекарственных средств.
48. Биодоступность лекарственных средств, биоэквивалентность.
49. Методы исследования лекарственных средств.
50. Аналитические методы исследования лекарственных средств.

Фонд оценочных средств приведен в виде отдельного документа, являющегося неотъемлемой частью основной образовательной программы.

8.4 Структура и пример билетов для экзамена (7 семестр)

Экзамен по дисциплине *«Наноинженерия в фармацевтических технологиях»* проводится в 7 семестре и включает контрольные вопросы по всем разделам рабочей

программы дисциплины. Билет для зачёта с оценкой состоит из 3 вопросов, относящихся к указанным разделам.

Пример билета для экзамена:
«Утверждаю»
зав. кафедрой ХФИ

**Министерство науки и высшего образования
Российской Федерации**

____ Н.В. Меньшутина
(Подпись) (И.О. Фамилия)

**Российский химико-технологический университет
имени Д.И. Менделеева**

«__» _____ 20__ г.

**Кафедра химического и фармацевтического инжиниринга
Направление подготовки 28.03.02 Наноинженерия
Профиль – «Наноинженерия для химии, фармацевтики и
биотехнологии»
Дисциплина «Наноинженерия в фармацевтических
технологиях»**

Билет № 1

1. Классификация лекарственных средств, вспомогательных веществ, лекарственных форм.
2. Какова функция гранулирующей жидкости при осуществлении процесса влажной грануляции и механизм ее действия?
3. Сублимационная сушка: стадии, теоретические основы, применяемое оборудование. Приведите технологическую схему установки.

9. УЧЕБНО-МЕТОДИЧЕСКОЕ ОБЕСПЕЧЕНИЕ ДИСЦИПЛИНЫ

9.1 Рекомендуемая литература

А. Основная литература

1. Меньшутина Н.В., Мишина Ю.В., Алвес С.В. Инновационные технологии и оборудование фармацевтического производства. – Т.1. – М.: Издательство БИНОМ, 2012–328 с.
2. Меньшутина Н.В., Мишина Ю.В., Алвес С.В., Гордиенко М.Г., Гусева Е.В., Троянкин А.Ю. Инновационные технологии и оборудование фармацевтического производства. – Т.2. – М.: Издательство БИНОМ, 2013 – 480 с.

Б. Дополнительная литература

1. Мишина Ю.В., Меньшутина Н.В. Технологии и оборудование для производства твердых лекарственных форм (Часть 1): учебное пособие. – М.: РХТУ им. Д.И. Менделеева, 2010. – 148 с.
2. Мишина Ю.В., Меньшутина Н.В. Технологии и оборудование для производства твердых лекарственных форм (Часть 2): учебное пособие. – М.: РХТУ им. Д.И. Менделеева, 2010. – 152 с.
3. Алвес С.В., Меньшутина Н.В. Промышленное производство мягких лекарственных форм: учебное пособие. – М.: РХТУ им. Д.И. Менделеева, 2011. – 220 с.
4. Гусева Е.В., Меньшутина Н.В. Системы подготовки воздуха и воды на фармацевтических предприятиях: учебное пособие. – М.: РХТУ им. Д.И. Менделеева, 2015. – 116 с.

5. Гордиенко М.Г., Меньшутина Н.В. Контроль качества на фармацевтических предприятиях, аналитическое оборудование: учебное пособие. – М.: РХТУ им. Д.И. Менделеева, 2011. – 92 с.

6. Гусева Е.В., Троянкин А.Ю., Меньшутина Н.В. Организация чистых помещений. Применение изоляторных технологий: учебное пособие. – М.: РХТУ им. Д.И. Менделеева, 2015. – 56 с.

9.2 Рекомендуемые источники научно-технической информации

- Презентации к лекциям.
- Методические рекомендации по выполнению лабораторных работ.

Научно-технические журналы:

- Журнал «Фармация» ISSN 0367-3014 (Print).
- Журнал «Химико-фармацевтический журнал». ISSN 0023-1134 (Print).
- Журнал «Аналитика» ISSN 2227-572X (Print).
- Журнал «Фармация и фармакология» ISSN 2307-9266 (Print). ISSN 2413-2241(Online).
- Journal of Pharmaceutical Research International ISSN 2456-9119 (Print). ISSN 2231-2919 (Online).
- Pharmaceutical Chemistry Journal ISSN 0091-150X (Print). ISSN 1573-9031 (Online).
- Журнал «Российские нанотехнологии» ISSN 1992-7223 (Print) ISSN 1992-4068 (Online).
- Журнал «Нанотехнологии: разработка, применение — XXI век». ISSN 2225-0980 (Print).
- Российский Электронный наножурнал. ООО «Парк-медиа». [Электронный ресурс] <http://www.nanojournal.ru> (дата обращения: 27.03.2023 г.)
- Наномир — интернет-журнал о нанотехнологиях. [Электронный ресурс] <http://www.miracle-uni.ru> (дата обращения: 27.03.2023 г.)
- Журнал «Nature Nanotechnology» 1748-3387 (Print) and 1748-3395 (Online).
- Journal of Non-Crystalline Solids. ISSN: 0022-3093 (Print).
- Политематические базы данных (БД): США: CAPLUS; COMPENDEX; Великобритания: INSPEC; Франция: PASCAL.
- Ресурсы ELSEVIER: www.sciencedirect.com.

Ресурсы информационно–телекоммуникационной сети Интернет:

1. Каталог оборудования компании Glatt. [Электронный ресурс]. Режим доступа: <https://www.glatt.com/ru/kompanija/> (дата обращения: 15.03.2023).
2. Каталог оборудования компании Büchi. [Электронный ресурс]. Режим доступа: <https://www.buchi.com/ru-ru> (дата обращения: 15.03.2023).

Сайты на актуальные компании производителей лабораторного и промышленного оборудования ежегодно обновляются по материалам международной выставки «Химия» и другие.

9.3 Средства обеспечения освоения дисциплины

Для реализации рабочей программы дисциплины подготовлены следующие средства обеспечения освоения дисциплины:

- конспекты лекций в формате *.pdf;
- банк вариантов контрольных работ – 50;

- банк вариантов лабораторных работ – 50;
- банк билетов для экзамена – 50;
- предустановленное лицензионное программное обеспечение в компьютерном классе (Windows, Microsoft Office).

При использовании электронного обучения и дистанционных образовательных технологий занятия полностью или частично проводятся в режиме онлайн. При этом первый пункт списка дополняется или заменяется на:

- доступ к групповым чатам (ЕИОС), к вебинарам (webinar.ru, zoom.us), онлайн-конференции в Skype, электронная почта.

10. ПЕРЕЧЕНЬ ИНФОРМАЦИОННЫХ ТЕХНОЛОГИЙ, ИСПОЛЬЗУЕМЫХ В ОБРАЗОВАТЕЛЬНОМ ПРОЦЕССЕ

Информационную поддержку изучения дисциплины осуществляет Информационно-библиотечный центр (ИБЦ) РХТУ им. Д.И. Менделеева, который обеспечивает обучающихся основной учебной, учебно-методической и научной литературой, необходимой для организации образовательного процесса по дисциплине. Общий объем многоотраслевого фонда ИБЦ на 01.01.2023 составляет 1 727 628 экз.

Фонд ИБЦ располагает учебной, учебно-методической и научно-технической литературой в форме печатных и электронных изданий, а также включает официальные, справочно-библиографические, специализированные отечественные и зарубежные периодические и информационные издания. ИБЦ обеспечивает доступ к профессиональным базам данных, информационным, справочным и поисковым системам.

Каждый обучающийся обеспечен свободным доступом из любой точки, в которой имеется доступ к сети Интернет и к электронно-библиотечной системе (ЭБС) Университета, которая содержит различные издания по основным изучаемым дисциплинам и сформирована по согласованию с правообладателями учебной и учебно-методической литературы.

Для более полного и оперативного справочно-библиографического и информационного обслуживания в ИБЦ реализована технология Электронной доставки документов.

Полный перечень электронных информационных ресурсов, используемых в процессе обучения, представлен в основной образовательной программе.

11. МАТЕРИАЛЬНО-ТЕХНИЧЕСКОЕ ОБЕСПЕЧЕНИЕ ДИСЦИПЛИНЫ

В соответствии с учебным планом занятия по дисциплине *«Наноинженерия в фармацевтических технологиях»* проводятся в форме лекций, лабораторных занятий и самостоятельной работы обучающегося бакалавриата.

11.1 Оборудование, необходимое в образовательном процессе

Учебная аудитория для проведения лекций вместимостью не менее 30 человек, оборудованная электронными средствами демонстрации (компьютер со средствами звуковоспроизведения, проектор, экран) и учебной мебелью.

Библиотека, имеющая рабочие компьютерные места для студентов, оснащённые компьютерами с доступом к базам данных и выходом в Интернет.

Лабораторные занятия по дисциплине проходят в лабораториях кафедры химического и фармацевтического инжиниринга, оборудованных современным оборудованием, в том числе: лабораторная установка для грануляции и покрытия Hüttlin (Bosch, Германия), лабораторная установка псевдооживленного слоя Mini-Glatt (Германия), установка распылительной сушки Buchi Mini-Spray Dryer (Швейцария), изолятор компании

SKAN AG (Швейцария), установка распылительной сушки Niro (Дания), лиофильная сушилка CoolSafe (Дания), стерилизующий ферментер/биореактор Biostat Sartorius (Германия), установки собственной конструкции для проведения процессов в среде сверхкритических флюидов, тестер для проведения теста на растворение Sotax AT7 (Швейцария), спектрофотометр “Экрос” ПЭ-5400 (Россия), оптический микроскоп MicrosAustria (Австрия), вагоанализатор Axis A5g500 (Польша), многофункциональное устройство.

11.2 Учебно-наглядные пособия

По дисциплине *«Наноинженерия в фармацевтических технологиях»* доступны учебные материалы. Реализованы лекции по учебным разделам в соответствии с программой дисциплины в виде презентаций. Доступны комплексы лабораторных работ и требования к отчетам, варианты заданий, руководство по работе с оборудованием, электронный раздаточный материал к разделам лекционного курса.

11.3 Компьютеры, информационно-телекоммуникационные сети, аппаратно-программные и аудиовизуальные средства

На кафедре ХФИ, реализующей основную профессиональную образовательную программу по направлению 28.03.02 Наноинженерия, профиль «Биомедицинские и фармацевтические нанотехнологии», имеются в достаточном количестве персональные компьютеры, укомплектованные DVD-проигрывателями, USB-портами, принтерами и программными средствами; мультимедийное проекционное оборудование; цифровой фотоаппарат; копировальные аппараты; локальная сеть с выходом в Интернет; беспроводная точка доступа в локальную сеть и сеть Интернет.

11.4 Печатные и электронные образовательные и информационные ресурсы

На кафедре ХФИ используются информационно-методические материалы: инструкции по технике безопасности в компьютерном классе; методические рекомендации к практическим и лабораторным занятиям; учебные пособия; электронные учебные пособия; кафедральные библиотеки электронных изданий; учебно-методические разработки кафедры в электронном виде; раздаточный материал к разделам дисциплины; справочные материалы.

На кафедре ХФИ используются электронные образовательные ресурсы: электронные презентации к разделам лекционного курса; учебно-методические разработки в электронном виде; специализированное программное обеспечение; справочные материалы в электронном виде.

Ко всем научным изданиям и учебным пособиям, выпущенным через РИО РХТУ им. Д.И. Менделеева, имеется доступ через фонды информационно-библиотечного фонда. Кроме того, большинство дисциплин, преподаваемых на кафедре, имеют развернутую информационно-образовательную и информационно-методическую поддержку, к ресурсам в сети Интернет.

11.5 Перечень лицензионного программного обеспечения

№	Наименование программного продукта	Реквизиты договора поставки	Количество лицензий	Срок окончания действия лицензии
1	Microsoft Windows 8.1 Professional Get Genuine	Контракт № 62-64ЭА/2013, Microsoft Open License, Номер лицензии 62795478	24	Бессрочно
2	Microsoft Office Standard 2013	Контракт № 62-64ЭА/2013, Microsoft Open License, Номер лицензии 47837477	24	Бессрочно

12. ТРЕБОВАНИЯ К ОЦЕНКЕ КАЧЕСТВА ОСВОЕНИЯ ПРОГРАММ

Наименование разделов	Основные показатели оценки	Формы и методы контроля и оценки
Раздел 1. Основные классификации и понятия технологии лекарственных форм	<i>Знает:</i> нанотехнологии и оборудование для фармацевтики. <i>Умеет:</i> описать работу оборудования. <i>Владеет:</i> методиками проведения таблетирования и анализа состава полученной таблетки с помощью прибора Sotax для растворения	Оценка на экзамене.
Раздел 2. Основные классификации видов твёрдых лекарственных форм. Технологии и оборудование для производства	<i>Знает:</i> классические фармацевтические технологии и оборудование; нанотехнологии и оборудование для фармацевтики. <i>Умеет:</i> описать работу оборудования; рассчитать материальные балансы для оборудования, подобрать режимы работы. <i>Владеет:</i> методиками проведения таблетирования и анализа состава полученной таблетки с помощью прибора Sotax для растворения; методиками получения аэрогелей и загрузки в них активных фармацевтических веществ	Оценка за лабораторные работы №1, 2, 3. Оценка за контрольную работу №1. Оценка на экзамене.
Раздел 3. Основные виды мягких, жидких и газообразных лекарственных форм. Технологии и оборудование для производства	<i>Знает:</i> классические фармацевтические технологии и оборудование; нанотехнологии и оборудование для фармацевтики. <i>Умеет:</i> описать работу оборудования; рассчитать материальные балансы для оборудования, подобрать режимы работы. <i>Владеет:</i> методиками получения аэрогелей и загрузки в них активных фармацевтических веществ.	Оценка за лабораторную работу №4. Оценка на экзамене.

Наименование разделов	Основные показатели оценки	Формы и методы контроля и оценки
Раздел 4. Системы водо- и воздухоподготовки	<i>Знает:</i> классические фармацевтические технологии и оборудование; нанотехнологии и оборудование для фармацевтики. <i>Умеет:</i> описать работу оборудования. <i>Владеет:</i> методиками получения аэрогелей и загрузки в них активных фармацевтических веществ.	Оценка за лабораторную работу №5. Оценка за контрольную работу №2. Оценка на экзамене.
Раздел 5. Контроль качества и аналитические системы на фармацевтических предприятиях	<i>Знает:</i> классические фармацевтические технологии и оборудование; нанотехнологии и оборудование для фармацевтики. <i>Умеет:</i> описать работу оборудования. <i>Владеет:</i> методиками проведения таблетирования и анализа состава полученной таблетки с помощью прибора Sotax для растворения.	Оценка на экзамене.

13. ОСОБЕННОСТИ ОРГАНИЗАЦИИ ОБРАЗОВАТЕЛЬНОГО ПРОЦЕССА ДЛЯ ИНВАЛИДОВ И ЛИЦ С ОГРАНИЧЕННЫМИ ВОЗМОЖНОСТЯМИ ЗДОРОВЬЯ

Обучение инвалидов и лиц с ограниченными возможностями здоровья осуществляется в соответствии с:

- Порядком организации и осуществления образовательной деятельности по образовательным программам высшего образования – программам бакалавриата, программам специалитета, программам магистратуры (Приказ Министерства науки и высшего образования Российской Федерации от 06.04.2021 № 245);

- Положением о порядке организации и осуществления образовательной деятельности по образовательным программам высшего образования – программам бакалавриата, программам специалитета, программам магистратуры федерального государственного бюджетного образовательного учреждения высшего образования «Российский химико-технологический университет имени Д.И. Менделеева», принятым решением Ученого совета РХТУ им. Д.И. Менделеева от 28.12.2022, протокол № 5;

- Методическими рекомендациями по организации образовательного процесса для обучения инвалидов и лиц с ограниченными возможностями здоровья в образовательных организациях высшего образования, в том числе оснащённости образовательного процесса (утверждены заместителем Министра образования и науки РФ А.А. Климовым от 08.04.2014 № АК-44/05вн).

Дополнения и изменения к рабочей программе дисциплины
«Наноинженерия в фармацевтических технологиях»
основной образовательной программы
28.03.02 «Наноинженерия»
профиль подготовки – «Наноинженерия для химии, фармацевтики и биотехнологии»
Форма обучения: очная

Номер изменения/ дополнения	Содержание дополнения/изменения	Основание внесения изменения/дополнения
1.		протокол заседания Ученого совета № _____ от « ____ » _____ 20__ г.
		протокол заседания Ученого совета № _____ от « ____ » _____ 20__ г.
		протокол заседания Ученого совета № _____ от « ____ » _____ 20__ г.
		протокол заседания Ученого совета № _____ от « ____ » _____ 20__ г.
		протокол заседания Ученого совета № _____ от « ____ » _____ 20__ г.

Министерство науки и высшего образования Российской Федерации
федеральное государственное бюджетное образовательное учреждение
высшего образования
«Российский химико-технологический университет
имени Д.И. Менделеева»

«УТВЕРЖДАЮ»



Проректор по учебной работе

Ф.А. Колоколов

» _____ 2023 г.

РАБОЧАЯ ПРОГРАММА ДИСЦИПЛИНЫ
«Нанокаталитические процессы и нанокатализаторы»

Направление подготовки 28.03.02 Наноинженерия

Профиль подготовки – «Наноинженерия для химии, фармацевтики и биотехнологии»

Квалификация «бакалавр»

РАССМОТРЕНО И ОДОБРЕНО
на заседании Методической комиссии
РХТУ им. Д.И. Менделеева
«19» июня 2023 г.

Председатель

Н.А. Макаров

Москва 2023

Программа составлена:
д.т.н., доцентом, профессором кафедры кибернетики химико-технологических процессов
Е.В. Писаренко,

Программа рассмотрена и одобрена на заседании кафедры кибернетики химико-технологических процессов «26» апреля 2023 г., протокол № 7.

1. ЦЕЛЬ И ЗАДАЧИ ДИСЦИПЛИНЫ

Программа составлена в соответствии с требованиями Федерального государственного образовательного стандарта высшего образования – бакалавриат по направлению подготовки 28.03.02 Наноинженерия (ФГОС ВО), рекомендациями методической комиссии и накопленным опытом преподавания дисциплины кафедрой кибернетики химико-технологических процессов РХТУ им. Д.И. Менделеева. Программа рассчитана на изучение дисциплины в течение трех семестров.

Дисциплина «Нанокаталитические процессы и нанокатализаторы» относится к части, формируемой участниками образовательных отношений, блока 1 «Дисциплины (модули)» учебного плана. Программа дисциплины предполагает, что обучающиеся имеют теоретическую и практическую подготовку в области математики, общей и неорганической химии, органической химии, макрокинетики химических процессов и др.

Цель дисциплины – изучение физико-химической сущности проведения процессов на нанокатализаторах, способов направленного подбора с заданными характеристиками нанокатализаторов и освоение технологий создания высокорентабельных нанокаталитических процессов.

Задачи дисциплины:

- ознакомление студентов с физической сущностью каталитического действия нанокатализаторов, основными типами нанокатализаторов и методами их приготовления,
- изучение структуры и физико-химических свойств нанокатализаторов,
- изучение методов планирования непрерывного химического эксперимента и осуществления на его основе направленного подбора нанокатализаторов,
- изучение технологий получения нанокатализаторов различными методами и экспериментальных методов диагностики при изучении наноразмерных структур.

Дисциплина «Нанокаталитические процессы и нанокатализаторы» преподается в 8 семестре. Контроль успеваемости студентов ведется по принятой в университете рейтинговой системе.

Рабочая программа дисциплины может быть реализована с применением электронных образовательных технологий и электронного обучения полностью или частично.

2. ТРЕБОВАНИЯ К РЕЗУЛЬТАТАМ ОСВОЕНИЯ ДИСЦИПЛИНЫ

Изучение дисциплины направлено на приобретение следующих **профессиональных компетенций и индикаторов их достижения:**

Задача профессиональной деятельности	Объект или область знания	Код и наименование ПК	Код и наименование индикатора достижения ПК	Основание (профессиональный стандарт, анализ опыта) Обобщенные трудовые функции
Тип задач профессиональной деятельности: научно-исследовательский и инновационный				
<p>– проведение информационного поиска по отдельным объектам исследований применительно к решению поставленных задач;</p> <p>– участие в составе коллектива в выполнении научных исследований, выполнение экспериментов с использованием типовых методик с составлением методик проведенных исследований, проведение испытаний, диагностики и контроля качества наноматериалов, полуфабрикатов, заготовок деталей и изделий на их основе</p>	<p>– основные разновидности наноматериалов;</p> <p>– методы исследований, испытаний, диагностики и контроля качества наноматериалов, полуфабрикатов, заготовок деталей и изделий на их основе;</p> <p>– наноматериалы и нанотехнологии для химии, фармацевтики и биотехнологии</p>	<p>ПК-1. Способен использовать методики комплексного анализа структуры и свойств наноструктурированных материалов для испытаний инновационной продукции наноиндустрии.</p>	<p>ПК-1.2 Знает основные характеристики наноматериалов и наноструктур, методы их исследования и диагностики.</p> <p>ПК-1.4 Умеет грамотно обосновывать специфические свойства нанообъектов, правильно выбирать методики исследования их структуры и свойств.</p> <p>ПК-1.7 Владеет навыками поиска, анализа и систематизации информации в области наноинженерии.</p>	<p>Профессиональный стандарт 26.006 «Специалист по разработке наноструктурированных композиционных материалов», утвержденный приказом Министерства труда и социальной защиты Российской Федерации от 08.09.2015 № 604н. Обобщенная трудовая функция А: Лабораторно-аналитическое сопровождение разработки наноструктурированных композиционных материалов. А/01.6. Выполнение работ по поиску экономичных и эффективных методов производства наноструктурированных композиционных материалов с заданными свойствами (уровень квалификации – 6)</p> <p>Профессиональный стандарт 40.044 «Специалист по научно-техническим разработкам и испытаниям полимерных наноструктурированных пленок», утвержденный приказом Министерства труда и социальной защиты Российской Федерации от 10.07.2014 № 447н. Обобщенная трудовая функция В: Экспериментально-методическое сопровождение научно-технической разработки и испытаний новых</p>

				<p>полимерных наноструктурированных пленок. В/02.6. Составление спецификации новых полимерных наноструктурированных пленок (уровень квалификации – 6) Профессиональный стандарт 40.104 «Специалист по измерению параметров и модификации свойств наноматериалов и наноструктур», утвержденный приказом Министерства труда и социальной защиты Российской Федерации от 08.09.2015 № 611н. Обобщенная трудовая функция С: Совершенствование процессов измерений параметров и модификации свойств наноматериалов и наноструктур. С/02.6. Модернизация существующих и внедрение новых процессов и оборудования для модификации свойств наноматериалов и наноструктур (уровень квалификации – 6)</p>
--	--	--	--	--

<p>– проведение информационного поиска по отдельным объектам исследований применительно к решению поставленных задач;</p> <p>– участие в составе коллектива в выполнении научных исследований, выполнение экспериментов с использованием типовых методик с составлением методик проведенных исследований, проведение испытаний, диагностики и контроля качества наноматериалов, полуфабрикатов, заготовок деталей и изделий на их основе</p>	<p>– методы исследований, испытаний, диагностики и контроля качества наноматериалов, полуфабрикатов, заготовок деталей и изделий на их основе;</p> <p>– наноматериалы и нанотехнологии для химии, фармацевтики и биотехнологии</p>	<p>ПК-2. Владеет основами фундаментальных знаний естественнонаучных и общеинженерных дисциплин, сопряжённых с областями применения наноинженерии согласно реализуемому профилю подготовки (химия, биотехнология, фармацевтика), и способен их использовать в профессиональной деятельности.</p>	<p>ПК-2.1 Знает типовые процессы химической технологии, биотехнологии и фармацевтики, соответствующие аппараты и методы их расчета, а также научные основы методов управления процессами.</p> <p>ПК-2.2 Умеет проводить экспериментальные исследования по предлагаемому методикам, анализировать и обрабатывать результаты экспериментов (в различных областях химии, биотехнологии и фармацевтики).</p> <p>ПК-2.3 Владеет методами расчета и анализа процессов в химических реакторах, биореакторах и аппаратах фармации, методами определения технологических показателей процесса.</p>	<p>Профессиональный стандарт 26.006 «Специалист по разработке наноструктурированных композиционных материалов», утвержденный приказом Министерства труда и социальной защиты Российской Федерации от 08.09.2015 № 604н. Обобщенная трудовая функция А: Лабораторно-аналитическое сопровождение разработки наноструктурированных композиционных материалов. А/03.6. Подбор технологических параметров процесса для производства наноструктурированных композиционных материалов с заданными свойствами (уровень квалификации – б).</p> <p>Профессиональный стандарт 40.044 «Специалист по научно-техническим разработкам и испытаниям полимерных наноструктурированных пленок», утвержденный приказом Министерства труда и социальной защиты Российской Федерации от 10.07.2014 № 447н. Обобщенная трудовая функция В: Экспериментально- методическое сопровождение научно-технической разработки и испытаний новых полимерных наноструктурированных пленок. В/03.6. Организация контроля качества сырья, основных и вспомогательных материалов и новых полимерных наноструктурированных пленок (уровень квалификации – б)</p>
--	--	---	---	---

<p>– проведение информационного поиска по отдельным объектам исследований применительно к решению поставленных задач;</p> <p>– сбор научно-технической информации по теме исследования (научно-техническая литература, патенты) для составления обзоров, отчетов, научных публикаций, участие в подготовке отчетов и публикаций по теме исследования</p>	<p>– методы исследований, испытаний, диагностики и контроля качества наноматериалов, полуфабрикатов, заготовок деталей и изделий на их основе;</p> <p>– наноматериалы и нанотехнологии для химии, фармацевтики и биотехнологии</p>	<p>ПК-3. Способен применять расчётно-теоретические методы для изучения и модификации свойств наноматериалов и наноструктур и процессов с их участием с использованием современной вычислительной техники.</p>	<p>ПК-3.3 Умеет использовать расчётно-теоретические методы для изучения и модификации свойств нанообъектов и процессов с их участием в химии, биотехнологии и фармацевтике.</p>	<p>Профессиональный стандарт 26.006 «Специалист по разработке наноструктурированных композиционных материалов», утвержденный приказом Министерства труда и социальной защиты Российской Федерации от 08.09.2015 № 604н. Обобщенная трудовая функция А: Лабораторно-аналитическое сопровождение разработки наноструктурированных композиционных материалов. А/05.6. Определение соответствия наноструктурированных композиционных материалов новыми свойствами техническому заданию (уровень квалификации – 6)</p> <p>Профессиональный стандарт 40.104 «Специалист по измерению параметров и модификации свойств наноматериалов и наноструктур», утвержденный приказом Министерства труда и социальной защиты Российской Федерации от 08.09.2015 № 611н. Обобщенная трудовая функция С: Совершенствование процессов измерений параметров и модификации свойств нано-материалов и наноструктур. С/02.6. Модернизация существующих и внедрение новых процессов и оборудования для модификации свойств наноматериалов и наноструктур (уровень квалификации – 6)</p>
--	--	---	---	---

В результате изучения дисциплины студент бакалавриата должен:

Знать:

- основные типы нанокатализаторов, их классификацию и основные физико-химические свойства;
- методы приготовления нанокатализаторов различных типов;
- основные методы направленного подбора нанокатализаторов;
- основные режимы эксплуатации, регенерации и восстановления нанокатализаторов.

Уметь:

- анализировать и собирать научную литературу с целью установления основных тенденций развития химической наноиндустрии и разработки перспективных нанокатализаторов;
- проводить планирование непрерывного химического эксперимента и осуществлять направленный подбор на основе его результатов нанокатализаторов;
- определять основные компоненты нанокатализаторов и способы их приготовления, обеспечивающие увеличение показателей работы каталитических реакторов по активности и селективности;
- объяснить физико-химический смысл повышения производительности процесса при эксплуатации нового нанокатализатора;
- проводить анализ результатов длительной эксплуатации нанокатализаторов и возможностей их промышленного использования.

Владеть:

- основными приемами и методами выбора определенного способа приготовления нанокатализатора для заданной химической реакции;
- способами установления типа активного центра и возможности протекания на нем определенных химических реакций;
- методами оценки коэффициентов диффузии реагентов в микрогрануле катализатора, констант равновесия адсорбции и констант скоростей адсорбции, кинетических констант химических реакций;
- методами планирования непрерывного динамического эксперимента, дискриминации моделей, проверки адекватности моделей для заданного нанокатализатора и заданной каталитической реакции.

3. ОБЪЁМ ДИСЦИПЛИНЫ И ВИДЫ УЧЕБНОЙ РАБОТЫ

Вид учебной работы	Объем дисциплины		
	ЗЕ	Акад. ч.	Астр.ч.
Общая трудоемкость дисциплины	4	144	108
Контактная работа – аудиторные занятия:	1,78	64	48
в том числе в форме практической подготовки	0,22	8	6
Лекции	0,89	32	24
Лабораторные работы (ЛР)	0,89	32	24
в том числе в форме практической подготовки	0,22	8	6
Самостоятельная работа	2,22	80	60
Контактная самостоятельная работа	2,22	0,4	0,3
Самостоятельное изучение разделов дисциплины		79,6	59,7
Вид итогового контроля:	Зачёт с оценкой		

4. СОДЕРЖАНИЕ ДИСЦИПЛИНЫ

4.1. Разделы дисциплины и виды занятий

№	Раздел дисциплины	Академ. часов			
		Всего	Лек-ции	ЛР	СР
	Введение Нанокатализ: основные понятия и представления. Размерные эффекты в катализе. Исследования, проводимые в области нанокатализа. Методы получения наночастиц. Примеры промышленного использования нанокатализаторов.	0.5	0.5		-
1.	Раздел 1. Химическая термодинамика, адсорбция многокомпонентных систем и кинетика химической реакции на нанокатализаторах.	22	6	6	10
1.1	Адсорбция и кинетика многомаршрутных химических реакций на нанокатализаторах.	7	3	2	2
1.2	Методы оценки неизвестных параметров моделей адсорбции и кинетических моделей химических реакций на нанокатализаторах по результатам адсорбционных и кинетических экспериментов.	9	2	2	5
1.3	Проверка адекватности и дискриминация моделей для заданного нанокатализатора и каталитической реакции.	6	1	2	3
2	Раздел 2. Планирование непрерывного химического эксперимента и способы направленного подбора нанокатализаторов.	20	5	5	10
2.1	Сверхнасыщенные планы экспериментов при направленном подборе нанокатализаторов с регулярной кристаллической структурой.	13	3	5	5
2.2	Примеры синтеза нанокатализаторов для процессов получения высокочистого этилена, алкилирования бензола пропиленом, изомеризации алканов и алкенов, изомеризации алкилбензолов.	7	2	-	5
3	Раздел 3. Цеолитные катализаторы с активными наночестрами, их структура и свойства.	20	5	5	10
3.1	Классификация цеолитов. Бренстедовские и Льюисовские активные центры каркаса цеолитов. Физико-химические свойства цеолитных катализаторов с активными наночестрами. Силикатный и кремнезольный способы производства кристаллических алюмосиликатных гетерогенных нанокатализаторов.	10	3	2	5
3.2	Низкокремнистые, высококремнистые, ультравысококремнистые цеолиты. Формирование геометрической структуры и состава моно-, би- и поликомпонентов активных наночестров цеолитных катализаторов.	5	1	2	2
3.3	Методы организации совмещенных химических реакций, обеспечивающих увеличение производительности и селективности каталитических процессов.	5	1	1	3
4	Раздел 4. Мезоструктурные алюмосиликатные материалы.	19	4	5	10

4.1	Приготовление мезоструктурных алюмосиликатных материалов типа МСМ-5, МСМ-41, МСМ-48.	9	2	2	5
4.2	Магнитно-электрические способы получения микро-однорядной структуры кристаллов цеолитов. Организация внещетчатых активных центров на внешней поверхности цеолитов, би- и полифункциональных активных центров на внутренней поверхности цеолитов.	10	2	3	5
5	Раздел 5. Полиметаллические нанокатализаторы. Приготовление нанокатализаторов методами порошковой металлургии.	18	4	4	10
5.1	Приготовление полиметаллических нанокатализаторов методами порошковой металлургии.	10	3	2	5
5.2	Восстановление и активация катализаторов, полученных методами порошковой металлургии.	8	1	2	5
6	Раздел 6. Полиметаллические нанесенные нанокатализаторы.	18	4	4	10
6.1	Приготовление полиметаллических нанесенных нанокатализаторов.	8	2	1	5
6.2	Примеры использования полиметаллических нанесенных нанокатализаторов при проведении каталитических реакций селективного гидрирования органических соединений.	5	1	1	3
6.3	Приготовление нанокатализаторов методом многослойного осаждения реагентов на поверхности	5	1	2	2
7	Раздел 7. Основные режимы эксплуатации, регенерации и восстановления нанокатализаторов.	26	3	3	20
7.1	Анализ результатов длительной эксплуатации нанокатализаторов и возможности их промышленного использования.	13	1	2	10
7.2	Каталитические процессы селективного гидрирования ацетилена в этан-этиленовой фракции и метилацетилена в пропан-пропиленовой фракции пирогаза.	13	2	1	10
	Заключение.	0.5	0.5	-	-
	Всего	144	32	32	80

4.2. Содержание разделов дисциплины

Введение.

Нанокатализ: основные понятия и представления. Каталитические свойства наночастиц. Размерные эффекты в катализе. Исследования, проводимые в области нанокатализа. Методы получения наночастиц. Примеры промышленного использования нанокатализаторов.

Раздел 1. Адсорбция многокомпонентных систем и кинетика химической реакции на нанокатализаторах.

1.1. Адсорбция и кинетика многомаршрутных химических реакций на нанокатализаторах.

Физико-химические свойства наночастиц адсорбентов и катализаторов. Адсорбция многокомпонентных реакционных систем. Кинетика многомаршрутных химических реакций на нанокатализаторах. Основные способы построения кинетических моделей. Установки проведения лабораторного кинетического эксперимента с различной гидродинамикой потока в реакторе, обеспечивающие получение констант с заданной точностью.

1.2. Методы оценки неизвестных параметров моделей адсорбции и кинетических моделей химических реакций на нанокатализаторах по результатам адсорбционных и кинетических экспериментов.

По результатам динамического адсорбционного эксперимента оценка энергетической неоднородности поверхности катализатора, коэффициентов диффузии реагентов в микрогрануле катализатора, констант равновесия адсорбции и констант скоростей адсорбции. Установление кинетической модели адсорбции или модели изотермы адсорбции. По результатам кинетических экспериментов оценка констант кинетических моделей с высокой точностью.

1.3. Проверка адекватности и дискриминация моделей для заданного нанокатализатора и каталитической реакции.

Раздел 2. Планирование непрерывного химического эксперимента и способы направленного подбора нанокатализаторов.

2.1. Сверхнасыщенные планы экспериментов при направленном подборе нанокатализаторов с регулярной кристаллической структурой.

2.2. Примеры синтеза нанокатализаторов для процессов получения высококачественного этилена, алкилирования бензола пропиленом, изомеризации алканов и алкенов, изомеризации алкилбензолов.

Раздел 3. Цеолитные катализаторы с активными наночастицами, их структура и свойства.

3.1. Классификация цеолитов. Химические процессы формирования внутренней поверхности цеолитов и высокоактивных моно- и полифункциональных нанокаталитических кластеров в них. Физико-химические свойства цеолитных катализаторов с активными наночастицами. Силикатный и кремнезольный способы производства кристаллических алюмосиликатных гетерогенных нанокатализаторов.

3.2. Низкокремнистые, высококремнистые, ультравысококремнистые цеолиты. Формирование геометрической структуры и состава моно-, би- и поликомпонентов активных наночастиц цеолитных катализаторов на их внутренней поверхности.

3.3. Методы организации совмещенных химических реакций, обеспечивающих увеличение производительности и селективности каталитических процессов.

Раздел 4. Мезоструктурные алюмосиликатные материалы.

4.1. Приготовление мезоструктурных алюмосиликатных материалов.

4.2. Магнитно-электрические способы получения микро-однорядной структуры кристаллов цеолитов и организация внедренных активных центров на внешней поверхности цеолитов, а также би- и полифункциональных активных центров на внутренней поверхности цеолитов.

Раздел 5. Полиметаллические нанокатализаторы. Приготовление нанокатализаторов методами порошковой металлургии.

5.1. Приготовление полиметаллических нанокатализаторов методами порошковой металлургии.

5.2. Восстановление и активация катализаторов, полученных методами порошковой металлургии.

Раздел 6. Полиметаллические нанесенные катализаторы.

6.1. Приготовление полиметаллических нанесенных нанокатализаторов.

6.2. Примеры использования полиметаллических нанесенных нанокатализаторов при проведении каталитических реакций селективного гидрирования органических соединений.

6.3. Приготовление нанокатализаторов методом многослойного осаждения реагентов на поверхности.

Раздел 7. Основные режимы эксплуатации, регенерации и восстановления нанокатализаторов.

7.1. Анализ результатов длительной эксплуатации нанокатализаторов и возможности их промышленного использования.

7.2. Каталитические процессы селективного гидрирования ацетилена в этан-этиленовой фракции и метилацетилена в пропан-пропиленовой фракции пирогаза.

Заключение.

Подведение итогов дисциплины.

**5. СООТВЕТСТВИЕ СОДЕРЖАНИЯ ТРЕБОВАНИЯМ
К РЕЗУЛЬТАТАМ ОСВОЕНИЯ ДИСЦИПЛИНЫ**

№	В результате освоения дисциплины студент должен:	Раздел 1	Раздел 2	Раздел 3	Раздел 4	Раздел 5	Раздел 6	Раздел 7
	Знать:							
1.	Основные типы нанокатализаторов, их классификацию и основные физико-химические свойства	+						
2.	Основные методы направленного подбора нанокатализаторов		+	+				
3.	Методы приготовления нанокатализаторов различных типов			+	+	+	+	
4.	Основные режимы эксплуатации, регенерации и восстановления нанокатализаторов							+
	Уметь:							
5.	Анализировать и собирать научную литературу с целью установления основных тенденций развития химической nanoиндустрии и разработки перспективных нанокатализаторов	+		+				
6.	Проводить планирование непрерывного химического эксперимента и осуществлять направленный подбор на основе его результатов нанокатализаторо		+					
7.	Определять основные компоненты нанокатализаторов и основные способы их приготовления, обеспечивающие увеличение показателей работы каталитических реакторов по активности и селективности					+	+	
8.	Объяснить физико-химический смысл повышения производительности процесса при эксплуатации нового нанокатализатора				+			
9.	Проводить анализ результатов длительной эксплуатации нанокатализаторов и возможностей их промышленного использования							+
	Владеть:							
17.	Основными приемами и методами выбора определенного способа приготовления нанокатализатора для заданной химической реакции			+	+	+	+	
18.	Способами установления типа активного центра и возможности протекания на нем определенных химических реакций			+	+	+	+	+
19.	Методами планирования непрерывного динамического эксперимента, дискриминации моделей, проверки		+					

№	В результате освоения дисциплины студент должен:	Раздел 1	Раздел 2	Раздел 3	Раздел 4	Раздел 5	Раздел 6	Раздел 7
	адекватности моделей для заданного нанокатализатора и заданной каталитической реакции							
20.	Методами оценки коэффициентов диффузии реагентов в микрогрануле катализатора, констант равновесия адсорбции и констант скоростей адсорбции, кинетических констант химических реакций	+						
В результате освоения дисциплины студент должен приобрести следующие профессиональные компетенции и индикаторы их достижения:								
21.	ПК-1. Способен использовать методики комплексного анализа структуры и свойств наноструктурированных материалов для испытаний инновационной продукции наноиндустрии.	ПК-1.2 Знает основные характеристики наноматериалов и наноструктур, методы их исследования и диагностики	+	+	+	+	+	+
		ПК-1.4 Умеет грамотно обосновывать специфические свойства нанообъектов, правильно выбирать методики исследования их структуры и свойств.	+	+	+	+	+	+
		ПК-1.7 Владеет навыками поиска, анализа и систематизации информации в области наноинженерии.	+	+	+	+	+	+
22.	ПК-2. Владеет основами фундаментальных знаний естественнонаучных и инженерных дисциплин, сопряжённых с областями применения наноинженерии согласно реализуемому профилю подготовки (химия, биотехнология, фармацевтика), и способен их использовать в профессиональной деятельности.	ПК-2.1 Знает типовые процессы химической технологии, биотехнологии и фармацевтики, соответствующие аппараты и методы их расчета, а также научные основы методов управления процессами.	+	+	+	+	+	+
		ПК-2.2 Умеет проводить экспериментальные исследования по предлагаемым методикам, анализировать и обрабатывать результаты экспериментов (в различных областях химии, биотехнологии	+	+	+	+	+	+

№	В результате освоения дисциплины студент должен:		Раздел 1	Раздел 2	Раздел 3	Раздел 4	Раздел 5	Раздел 6	Раздел 7
		и фармацевтики).							
		ПК-2.3 Владеет методами расчета и анализа процессов в химических реакторах, биореакторах и аппаратах фармации, методами определения технологических показателей процесса.	+	+	+	+	+	+	+
23.	ПК-3. Способен применять расчётно-теоретические методы для изучения и модификации свойств наноматериалов и наноструктур и процессов с их участием с использованием современной вычислительной техники.	ПК-3.3 Умеет использовать расчётно-теоретические методы для изучения и модификации свойств нанобъектов и процессов с их участием в химии, биотехнологии и фармацевтике.	+	+					+

6. ПРАКТИЧЕСКИЕ И ЛАБОРАТОРНЫЕ ЗАНЯТИЯ

6.1. Практические занятия

Практические занятия по дисциплине «Нанокаталитические процессы и нанокатализаторы» не предусмотрены.

6.2. Лабораторные занятия

Выполнение лабораторного практикума способствует закреплению материала, изучаемого в дисциплине «Нанокаталитические процессы и нанокатализаторы», а также способствует приобретению теоретических и практических навыков для построения кинетических моделей различных процессов на нанокатализаторах, анализа экспериментальных данных и проверки адекватности построенных моделей результатам эксперимента, планированию непрерывного эксперимента и способам направленного подбора нанокатализаторов, инструментальных методов анализа для характеристики образцов катализаторов, анализа основных режимов эксплуатации, регенерации и восстановления нанокатализаторов.

Максимальное количество баллов за выполнение лабораторного практикума составляет 5 баллов (максимально по 1 баллу за каждую лабораторную работу № 1-5). Количество работ и баллов за каждую работу может быть изменено в зависимости от их трудоемкости.

Примеры лабораторных работ и разделы, которые они охватывают

№	№ раздела дисциплины	Темы лабораторных занятий	Часы
1	1.1-1.2	Лабораторное занятие 1. <i>Химическая термодинамика, адсорбция многокомпонентных систем и кинетика химических реакций на нанокатализаторах.</i> Модели кинетики адсорбции на одно- и многоцентровых адсорбентах. Модели кинетики химической реакции исчерпывающего гидрирования этилена. Оценка параметров адсорбционной модели (константы скорости адсорбции, константы адсорбционно-десорбционного равновесия) для экспериментов, проводимых в проточно-циркуляционных реакторах на нанокатализаторах. Оценка параметров кинетической модели заданной реакции (например, гидрирования этилена) в проточном реакторе для Pd-содержащих нанокатализаторов. Результаты и аргументация выводов.	6
2	2.1-2.2	Лабораторное занятие 2. <i>Планирование непрерывного химического эксперимента и способы направленного подбора нанокатализаторов.</i> Формулируются основы стратегии получения нанокатализаторов с использованием построения сверхнасыщенных планов эксперимента. Анализируются два варианта стратегии: 1).распознавания образов, и 2).регрессионного анализа. Задаются варьируемые факторы при направленном подборе состава нанокатализатора, интервалы варьирования и центральная точка варьирования факторов. Известна матрица сверхнасыщенного плана эксперимента и результаты каталитических экспериментов. Требуется определить состав нанокатализатора, перспективного для промышленного использования.	5
3	3.1-3.2	Лабораторное занятие 3.	5

№	№ раздела дисциплины	Темы лабораторных занятий	Часы
		<p><i>Цеолитные катализаторы с активными наноконпонентами, их структура и свойства, метод приготовления.</i></p> <p>Анализируются характеристики и свойства низкокремнистых, высококремнистых и ультравысококремнистых цеолитов. Для цеолитов типа X и Y приводится стартовый план эксперимента, составленный из 16 опытов, проведенных в проточном каталитическом реакторе при протекании в нем реакции гидроизомеризации n-пентана на бифункциональном катализаторе гидрирования.</p> <p><i>Исследование влияния различных факторов, отвечающих за механическую прочность гранулы цеолитсодержащего катализатора.</i> Заданы варьируемые факторы, используемые при приготовлении катализатора с наноконцентрами, интервалы варьирования факторов и центральная точка варьирования факторов. Задана матрица планирования эксперимента. Приведены результаты экспериментов, в которых отклик 1 характеризует предельные условия на раздавливание таблетки, приложенное по оси цилиндрической гранулы, а отклик 2 характеризует предельное усилие на раздавливание гранулы, приложенное по образующей цилиндра. Требуется разработать методику приготовления цеолитсодержащего катализатора, обеспечивающего требуемые показатели прочности.</p>	
4	4.1-4.2	<p>Лабораторное занятие 4.</p> <p><i>Мезоструктурные алюмосиликатные материалы типа МСМ-5, МСМ-41, МСМ-48.</i></p> <p>Анализ основных технологических операций приготовления мезоструктурных алюмосиликатных материалов типа МСМ-5, МСМ-41, МСМ-48. Характеризация образцов катализаторов (инструментальные методы анализа). Определение активности и селективности мезоструктурных алюмосиликатных катализаторов при проведении каталитических реакций гидрирования, алкилирования, диспропорционирования и изомеризации</p>	5
	5.1-5.2	<p><i>Полиметаллические нанокатализаторы. Приготовление нанокатализаторов методами порошковой металлургии.</i> Анализ основных технологических операций приготовления нанокатализаторов методами порошковой металлургии. Характеризация образцов катализаторов (инструментальные методы анализа). Определение активности и селективности полиметаллических нанокатализаторов, полученных методами порошковой металлургии при проведении каталитических реакций гидрирования, алкилирования, изомеризации, диспропорционирования.</p>	4
	6.1-6.3	<p><i>Полиметаллические нанесенные нанокатализаторы.</i> Анализ основных технологических операций приготовления нанесенных нанокатализаторов и нанокатализаторов, полученных многослойным осаждением реагентов. Характеризация образцов катализаторов (инструментальные методы анализа). Определение активности и селективности полиметаллических нанесенных нанокатализаторов при проведении каталитических реакций селективного гидрирования органических соединений и реакций алкилирования.</p>	4

№	№ раздела дисциплины	Темы лабораторных занятий	Часы
5	7.1-7.2	Лабораторное занятие 5. <i>Основные режимы эксплуатации, регенерации и восстановления нанокатализаторов.</i> Моделирование режимов работы нанокаталитических систем в каталитических реакторах на примерах каталитических процессов селективного гидрирования ацетилена в этан-этиленовой фракции и метилацетилена в пропан-пропиленовой фракции пирогаза.	3
	ИТОГО		32

7. САМОСТОЯТЕЛЬНАЯ РАБОТА

Рабочей программой дисциплины «Нанокаталитические процессы и нанокатализаторы» предусмотрена самостоятельная работа студента бакалавриата в объеме 80 ч. Самостоятельная работа проводится с целью углубления знаний по дисциплине и предусматривает:

- ознакомление и проработку рекомендованной литературы, работу с электронно-библиотечными системами, включая переводы публикаций из научных журналов, цитируемых в базах Scopus, WebofScience, ChemicalAbstracts, РИНЦ;
- посещение отраслевых выставок и семинаров;
- участие в семинарах РХТУ им. И. Менделеева по тематике дисциплины;
- подготовку к выполнению контрольных работ по материалу лекционного курса;
- подготовку к практическим занятиям;
- подготовку к сдаче *зачета с оценкой* по дисциплине.

Планирование времени на самостоятельную работу, необходимого на изучение дисциплины, студентам лучше всего осуществлять на весь период изучения, предусматривая при этом регулярное повторение пройденного материала. Материал, законспектированный на лекциях, необходимо регулярно дополнять сведениями из литературных источников, представленных в учебной программе. При работе с указанными источниками рекомендуется составлять краткий конспект материала, с обязательным фиксированием библиографических данных источника.

8. ПРИМЕРЫ ОЦЕНОЧНЫХ СРЕДСТВ ДЛЯ КОНТРОЛЯ ОСВОЕНИЯ ДИСЦИПЛИНЫ

(РАЗДЕЛ ВЫПОЛНЕН В АВТОРСКОЙ РЕДАКЦИИ)

Совокупная оценка по дисциплине складывается из оценок за выполнение контрольных работ (максимальная оценка 55 баллов), лабораторных работ (максимальная оценка 5 баллов) и устного опроса на зачете с оценкой (40 баллов).

8.1. Темы и примеры контрольных работ для текущего контроля освоения дисциплины

РАЗДЕЛЫ 1-2.

Контрольная работа №1. Решение задач по разделам 1-2 дисциплины – «Химическая термодинамика, адсорбция многокомпонентных систем и кинетика химических реакций на нанокатализаторах», «Планирование непрерывного химического эксперимента и способы направленного подбора нанокатализаторов». Контрольная работа № 1 состоит из 2 заданий. Задание № 1 оценивается 5 баллами, задание № 2– 15 баллами.

Рекомендуемая продолжительность выполнения заданий контрольной работы № 1 – не более 2 акад. часов.

Максимальная оценка –20 баллов.

РАЗДЕЛЫ 3-4.

Контрольная работа №2. Решение задач по разделам 3-4 дисциплины – «Цеолитные катализаторы с активными наночестрами», «Мезоструктурные алюмосиликатные материалы МСМ-5, МСМ-41, МСМ-48». Контрольная работа № 2 состоит из 2 заданий. Задание № 1 оценивается 15 баллами, задание № 2 – 5 баллами.

Рекомендуемая продолжительность выполнения заданий контрольной работы № 2 – не более 2 акад. часов.

Максимальная оценка –20 баллов.

РАЗДЕЛЫ 5-7.

Контрольная работа №3. Решение задач по разделам 5-7 дисциплины – «Приготовление нанокатализаторов методами порошковой металлургии», «Приготовление полиметаллических нанесенных катализаторов», «Основные режимы эксплуатации, регенерации и восстановления нанокатализаторов». Контрольная работа № 3 состоит из 2 заданий. Задание № 1 оценивается 5 баллами, задание № 2– 15 баллами.

Рекомендуемая продолжительность выполнения заданий контрольной работы № 3 – не более 2 акад. часов.

Максимальная оценка –20 баллов.

Примеры контрольных работ

Контрольная работа №1 Решение типовых заданий на тему «Химическая термодинамика, адсорбция многокомпонентных систем и кинетика химических реакций на нанокатализаторах», «Планирование непрерывного химического эксперимента и способы направленного подбора нанокатализаторов» по разделам 1-2 дисциплины.

Вариант 1

Задание 1.1 (5 баллов)

Планирование прецизионных динамических экспериментов в проточно-циркуляционных реакторах при оценке параметров адсорбционных моделей: коэффициента диффузии (D), константы адсорбционно-десорбционного равновесия (K), константы скорости реакции (k). Модификации конструкций адсорбционных аппаратов для увеличения информативности адсорбционных экспериментов.

Задание 1.2 (15 баллов)

Рассмотреть метод случайного баланса для направленного подбора нанокатализаторов с использованием сверхнасыщенных планов эксперимента. Проанализировать два варианта стратегии: 1) распознавания образов, и 2) регрессионного анализа.

Исследовать влияние различных катионов металлов и их комбинаций на активность цеолитсодержащего катализатора в реакции диспропорционирования толуола в бензол и изомерные ксилолы. Проанализировать влияние следующих катионов металлов: Ca, Cd, Cr, Mn, Fe, Co, Ni, Mg, Cu, Zn, Al, Se с использованием метода случайного баланса при реализации различных вариантов ветвящейся стратегии.

Заданы варьируемые одинарные факторы №1-12, при направленном подборе состава цеолитсодержащего катализатора диспропорционирования толуола, интервалы варьирования и центральная точка варьирования факторов (табл.1). Задана матрица сверхнасыщенного плана эксперимента (табл. 2) и результаты каталитических экспериментов (табл.3).

Всего выбрано для испытаний 78 факторов с учетом 12 одинарных факторов и 66 парных факторов (*MgCe*, *FeNi*, и т.д). Поставлено 32 каталитических эксперимента.

Требуется установить доминирующие факторы, влияющие на активность и селективность работы катализатора из общей совокупности 78 факторов.

Таблица 1. Варьируемые одинарные факторы №1-12 при направленном подборе состава цеолитсодержащего катализатора, интервалы варьирования и центральная точка варьирования факторов.

Варьируемые факторы	Номер фактора	Интервал варьирования*, % об.	Центральная точка экспериментирования, % об.
Кальций (Ca)	№1	10,0	10,0
Кадмий (Cd)	№2	10,0	10,0
Хром (Cr)	№3	3,0	3,0
Марганец (Mn)	№4	4,0	4,0
Железо (Fe)	№5	2,5	2,5
Кобальт (Co)	№6	5,0	5,0
Никель (Ni)	№7	5,0	5,0
Магний (Mg)	№8	10,0	10,0
Медь (Cu)	№9	2,5	2,5
Цинк (Zn)	№10	10,0	10,0
Алюминий (Al)	№11	5,0	5,0
Церий (Ce)	№12	10,0	10,0

*Интервал варьирования катиона соответствует концентрации соли катиона в исходном растворе, которая позволила бы при теоретическом 100 % обмене заместить 20% поверхностного водорода цеолита НУ на данный катион

Таблица 2. Матрица сверхнасыщенного плана эксперимента.

Опыты	Факторы (влияние различных катионов металлов на активность цеолитсодержащего катализатора в реакции диспропорционирования толуола в бензол и изомерные ксилолы)											
	№1	№2	№3	№4	№5	№6	№7	№8	№9	№10	№11	№12
1	+	-	-	+	+	+	+	-	+	-	-	-
2	+	-	-	-	-	+	-	-	-	-	+	+
3	+	-	-	-	+	+	-	+	+	+	-	+
4	-	+	-	+	-	-	-	+	-	+	-	+
5	+	+	+	-	+	-	-	+	+	+	-	-
6	-	-	+	-	+	-	-	-	-	+	+	+
7	-	+	-	+	+	+	+	-	+	-	-	-
8	-	-	-	+	+	-	+	-	+	+	-	+
9	-	+	+	+	-	+	+	-	-	-	+	-
10	+	+	+	+	+	+	-	-	-	-	-	+
11	+	-	+	+	+	-	-	-	-	-	-	-
12	-	+	+	-	-	-	-	+	-	-	-	+

13	-	-	-	-	+	+	-	+	-	+	-	-
14	+	+	-	+	-	+	-	-	-	+	-	+
15	+	-	+	-	+	+	-	+	+	-	+	-
16	-	-	+	+	-	-	+	-	+	-	+	+
17	+	-	-	+	-	-	+	+	+	-	+	+
18	-	+	-	-	-	+	-	-	+	-	+	-
19	-	-	+	+	+	+	+	-	+	+	+	-
20	-	-	+	-	-	+	-	-	-	+	-	-
21	+	+	+	+	-	-	+	+	-	-	-	-
22	-	+	+	+	+	-	-	+	+	-	-	+
23	+	+	-	-	-	-	-	-	+	+	-	-
24	+	+	-	+	+	-	-	+	+	+	+	-
25	+	+	-	-	+	+	+	+	+	+	+	+
26	-	-	-	+	-	+	+	+	-	+	+	+
27	-	+	+	-	+	+	-	+	-	+	+	-
28	-	-	-	-	-	-	+	+	+	-	-	-
29	+	-	+	-	-	-	+	+	-	-	+	-
30	-	+	-	-	+	-	+	-	+	+	+	+
31	+	-	+	+	-	+	+	-	-	+	+	+
32	+	+	+	-	-	+	+	+	-	-	+	-

Таблица 3. Результаты испытаний каталитической активности 32 образцов цеолитных катализаторов при различных температурах проведения реакции диспропорционирования толуола.

Опыты	Состав реакционной смеси на выходе из каталитического реактора, % масс.											
	о-ксилол			м-ксилол и п-ксилол			толуол			бензол		
<i>T</i> , °C	400	450	500	400	450	500	400	450	500	400	450	500
1	87,7	48,7	56,8	4,3	29,4	17,9	5,2	14,6	18,7	0,1	0,6	1,4
2	44,7	31,4	28,7	22,4	31,2	27,5	18,3	24,9	29,5	1,2	0,8	2,8
3	47,2	26,4	21,5	26,9	38,8	32,7	20,5	28,7	33,4	0,4	0,8	3,0
4	56,8	25,0	19,8	20,6	36,3	35,1	16,0	24,3	34,7	0,1	0,8	1,8
5	68,8	54,2	40,4	11,8	20,3	24,0	13,6	14,7	26,2	0,4	0,6	2,3
6	55,7	36,5	31,9	16,9	29,0	24,3	19,0	19,8	32,5	0,5	1,1	4,1
7	43,5	26,0	15,5	21,1	41,8	31,5	23,5	21,7	38,6	0,9	0,4	3,9
8	72,5	24,3	26,9	10,6	31,9	28,3	11,0	28,4	31,3	0	1,9	2,9
9	70,4	36,2	26,7	11,8	31,4	29,7	11,9	20,6	31,7	0,2	0,7	2,6
10	86,5	69,1	40,5	9,3	26,8	43,0	2,9	2,3	9,3	0	0	0
11	90,7	67,8	46,0	7,2	27,5	40,5	1,7	2,6	6,8	0	0	0
12	80,3	53,7	29,6	12,7	38,5	46,6	4,6	4,2	12,8	0	0	0
13	83,2	52,1	42,5	6,8	23,6	24,9	6,1	13,2	20,0	0	0	1,0
14	57,9	37,5	35,8	18,3	28,8	24,3	12,9	19,2	25,2	0,2	0,4	1,8
15	73,8	60,9	42,2	11,3	19,0	21,9	10,8	12,0	24,8	0	0,2	1,9
16	62,8	42,3	30,8	14,0	26,0	28,3	13,0	17,2	24,4	0,5	1,1	1,9

17	76,9	50,0	37,9	8,0	25,7	25,1	7,8	12,1	21,6	0,2	0,4	2,0
18	95,6	51,8	63,2	2,7	21,8	14,4	3,1	15,8	15,0	0,1	0,6	1,0
19	70,4	52,8	41,1	11,8	23,9	27,4	10,3	13,6	18,3	0,3	0,4	0,9
20	66,1	45,2	32,4	13,4	26,8	27,3	12,4	18,2	28,0	0,2	0,5	2,0
21	70,4	57,5	41,4	12,2	21,6	25,5	10,5	13,6	21,3	0,3	0,3	1,4
22	47,2	34,6	24,0	22,6	30,5	39,6	19,0	21,5	30,4	0,9	1,2	3,0
23	96,2	52,0	77,4	2,9	20,2	9,1	0,6	16,1	8,7	0,0	0,8	0,5
24	77,3	40,4	36,9	8,4	30,2	26,4	8,4	15,2	22,0	0,2	0,7	1,6
25	90,3	44,4	59,3	3,4	23,5	15,8	3,1	17,9	16,0	0,8	1,0	1,3
26	70,1	32,3	34,9	11,8	29,4	25,0	10,7	17,9	27,9	0,3	0,7	1,5
27	73,3	67,2	46,0	10,3	14,7	21,4	10,5	10,7	21,3	0,3	0,6	2,1
28	75,6	52,8	38,6	9,0	23,7	25,8	9,1	12,3	21,1	0,2	0,4	1,1
29	82,9	77,8	61,5	6,8	11,8	16,9	7,2	6,8	12,7	0,1	0,1	0,8
30	71,6	48,2	38,3	10,7	27,6	25,1	10,7	13,7	22,7	0,3	0,5	2,3
31	62,6	44,6	30,0	14,3	26,5	29,5	14,1	15,4	24,5	0,5	0,8	1,5
32	74,7	49,4	47,3	9,5	22,1	19,8	9,1	15,4	21,4	0,4	1,0	2,4

Определить состав цеолитсодержащего катализатора, перспективного для промышленного использования. Ответ обосновать.

Контрольная работа №2

Решение типовых заданий на тему «Цеолитные катализаторы с активными наночестрами», «Мезоструктурные алюмосиликатные материалы типа MCM-5, MCM-41, MCM-48» по разделам 3-4 дисциплины.

Вариант 1.

Задание 2.1. (15 баллов)

Проанализировать широкую классификацию цеолитных катализаторов с различной поровой структурой, которые способствуют избирательному проведению реакций конверсии линейных молекул (алканов), ароматических углеводородов, разветвленных изоалкановых и изоолефиновых углеводородов.

Исследовать влияние 8-ми различных факторов, приведенных в табл. 1, отвечающих за механическую прочность гранулы цеолитсодержащего катализатора.

Заданы варьируемые факторы №1-8, используемые при приготовлении катализатора диспропорционирования толуола, интервалы варьирования факторов и центральная точка варьирования факторов (табл.1). Задана матрица планирования эксперимента, полученная путем смешения случайным образом двух полуреплик типа 2^{6-1} с определяющим контрастом $I=X_1X_2X_3X_4X_5X_6$ (табл. 2). Отклик А (табл.2) характеризует предельные условия на раздавливание таблетки, приложенное по оси цилиндрической гранулы, отклик Б (табл. 2) характеризует предельное усилие на раздавливание гранулы, приложенное по образующей цилиндра.

Таблица 1. Варьируемые факторы №1-8 при направленном подборе цеолитсодержащего катализатора, интервалы варьирования и центральная точка варьирования факторов.

Варьируемые факторы	Номер фактора	Интервал варьирования факторов	Центральная точка экспериментирования
Содержание связующего компонента в каталитической пасте, % масс.	№1	2,5	27,5
Содержание воды в пасте, % масс.	№2	2,5	47,5

Число вальцеваний пасты	№3	2,5	7,5
Продолжительность сушки гранул катализатора на воздухе, час	№4	6,0	18
Продолжительность сушки в сушильном шкафу, час	№5	1,5	4,5
Температура в сушильном шкафу, °С	№6	30,0	150,0
Время подъема температуры в муфельной печи до температуры прокаливания, час	№7	1,5	4,5
Продолжительность прокаливания, час	№8	2,5	7,5

Таблица 2. Матрица плана эксперимента и результаты опытов.

Номер фактора	Факторы								Отклики	
	№1	№2	№3	№4	№5	№6	№7	№8	А кг/мм ²	Б кг/мм
1	+	-	-	+	+	+	-	+	0,55	0,58
2	+	-	-	-	+	-	+	-	0,42	0,75
3	+	-	-	-	-	-	+	-	0,45	0,71
4	-	+	-	+	-	+	+	-	0,26	0,59
5	+	+	+	-	-	+	-	-	0,35	0,58
6	-	-	+	-	-	+	+	+	0,50	0,57
7	-	+	-	+	+	-	+	+	0,30	0,60
8	-	-	-	+	-	+	+	-	0,52	0,70
9	-	+	+	+	+	+	+	+	0,50	0,59
10	+	+	+	+	+	+	+	+	0,34	0,75
11	+	-	+	+	-	-	-	-	0,38	0,53
12	-	+	+	-	-	-	+	-	0,30	0,74
13	-	-	-	-	+	-	-	+	0,38	0,55
14	+	+	-	+	+	-	+	-	0,28	0,58
15	+	-	+	-	+	+	-	+	0,50	0,80
16	-	-	+	+	-	+	+	+	0,29	0,48
17	+	-	-	+	-	-	+	+	0,33	0,68
18	-	+	-	-	+	-	-	-	0,29	0,62
19	-	-	+	+	+	+	-	-	0,32	0,52
20	-	-	+	-	+	+	-	+	0,34	0,44
21	+	+	+	+	-	+	-	-	0,33	0,68
22	-	+	+	+	-	+	+	+	0,27	0,50
23	+	+	-	-	-	-	-	-	0,32	0,64
24	+	+	-	+	-	-	-	+	0,39	0,52
25	+	+	-	-	+	+	+	+	0,27	0,51
26	-	-	-	+	+	-	+	-	0,34	0,59
27	-	+	+	-	+	+	-	-	0,34	0,61
28	-	-	-	-	-	-	-	+	0,50	0,80
29	+	-	+	-	-	-	-	-	0,40	0,60
30	-	+	-	-	-	-	+	-	0,30	0,55
31	+	-	+	+	+	+	-	+	0,46	0,54
32	+	+	+	-	+	+	+	+	0,38	0,62

Использовать метод регрессионного анализа для выявления эффектов факторов, способствующих получению гранул цилиндрического цеолитсодержащего катализатора с прочностными характеристиками, допускающими его применение в промышленности.

Задание 2.2. (5 баллов)

Рассмотреть примеры использования узкопористых цеолитов в реакциях изомеризации n-алканов, а также мезопористых алюмосиликатных катализаторов типа MCM-5, MCM-41, MCM-48 в реакциях изомеризации циклических алканов. Показать, что катализаторы ZSM-5 и ZSM-11 являются эффективными катализаторами получения низших олефинов (этилена, пропилена, бутилена), а также моторных топлив из эфиров и низших спиртов. Привести основные характеристики эксплуатации перечисленных выше каталитических систем.

Контрольная работа №3 Решение типовых задач на тему «Приготовление нанокатализаторов методами порошковой металлургии», «Приготовление полиметаллических нанесенных катализаторов», «Основные режимы эксплуатации, регенерации и восстановления нанокатализаторов» по разделам 5-7 дисциплины.

Вариант 1.

Задание 3.1. (5 баллов)

Рассмотреть использование методов *порошковой металлургии* при проведении реакций гидроизомеризации n-пентана на цеолите типа Ni-MCM-41, содержащего наночастицы никеля.

Пояснить физико-химический смысл процедуры порошковой металлургии. Какие промышленные аппараты используются при его применении?

Какой механизм реакции гидроизомеризации n-пентана будет реализовываться на этом катализаторе?

Рассмотреть влияние водорода на процесс гидроизомеризации n-пентана.

Какое отношение Si/Al предпочтительно при проведении этой реакции при T=300 °C и давлении 3МПа?

Рассмотреть основные режимы эксплуатации, регенерации и восстановления катализатора.

Задание 3.2.(10 баллов)

Нанокатализатор *NiAlMoCu*, эффективный в реакции гидрирования ненасыщенных углеводородов, активирован 20 % калиевой щелочью и водородом. Состав сырья, подаваемого в реактор гидрирования ацетилен, содержащегося в этан-этиленовой фракции газов пиролиза: 0.8 % об. ацетилен, 2% об. водорода, 80 % об. этилена, остальное - этан. Объемная скорость подачи сырья 2000 ч⁻¹, давление в реакторе 30 атм. Задана кинетическая модель очистки этан-этиленовой фракции газов пиролиза от ацетиленовых углеводородов:

$$R_{\text{ац}}^B = -\frac{K_{(1)}K_{(2)}k_3C_B C_{\text{ац}}}{(1 + K_{\text{p1}}C_{\text{ац}})^2}, \quad R_{\text{этилен}}^B = -R_{\text{ац}}^B - \frac{K_{(2)}K_{(4)}^{-1}k_5C_B C_{\text{этилен}}}{(1 + K_{\text{p1}}C_{\text{ац}})^2}$$

Заданы численные значения кинетических констант модели при различных температурах проведения процесса:

при температуре 60 °C: $K_{(1)}K_{(2)}k_3 = 7.5$ [л/(моль·ч)], $K_{(2)}K_{(4)}^{-1}k_5 = 1.85 \cdot 10^{-1}$ [л/(моль·ч)], $K_{\text{p1}} = 120$ [л/(моль)]; при температуре 100 °C: $K_{(1)}K_{(2)}k_3 = 3773.3$ [л/(моль·ч)], $K_{(2)}K_{(4)}^{-1}k_5 = 2.75 \cdot 10^{-1}$, [л/(моль·ч)], $K_{\text{p1}} = 102$ [л/(моль)].

При каких значениях температур и длине каталитического слоя в реакторе концентрация ацетилен на выходе из реактора будет менее 1 ppm?

8.2. Темы и примеры заданий для лабораторных работ для текущего контроля освоения дисциплины

Лабораторная работа № 1.

Химическая термодинамика, адсорбция многокомпонентных систем и кинетика химических реакций на нанокатализаторах.

Подготовка к лабораторной работе № 1 включает изучение материалов курса лекций разделов дисциплины 1.1-1.3.

Оформление отчета по лабораторной работе № 1 проводится в соответствии со следующей структурой:

1. Титульный лист.

2. Содержание.

3. Цель работы, задание.

4. Теоретическая часть. Привести классификацию наноматериалов. Рассмотреть модели кинетики адсорбции на одно- и многоцентровых адсорбентах, модели кинетики химической реакции исчерпывающего гидрирования этилена. Записать алгоритм оценки параметров кинетических и адсорбционных моделей для экспериментов, проводимых на нанокатализаторах в проточных (вариант 1) и проточно-циркуляционных (вариант 2) реакторах.

5. Практическая часть. Оценка параметров кинетической модели заданной реакции (например, гидрирования этилена) в проточном (или проточно-циркуляционном) реакторе для Pd-содержащих нанокатализаторов. Результаты и аргументация выводов.

7. Выводы по работе.

8. Библиографический список.

К защите представить отчёт в печатной форме и в электронном виде в формате PDF.

Лабораторная работа № 2.

Планирование непрерывного химического эксперимента и способы направленного подбора нанокатализаторов.

Подготовка к лабораторной работе № 2 включает изучение материалов курса лекций разделов дисциплины 2.1-2.3.

Оформление отчета по лабораторной работе № 2 проводится в соответствии со следующей структурой:

1. Титульный лист.

2. Содержание.

3. Цель работы, задание.

4. Теоретическая часть. Сформулировать основы стратегии получения нанокатализаторов с использованием построения сверхнасыщенных планов эксперимента. Проанализировать два варианта стратегии: 1).распознавания образов, и 2).регрессионного анализа.

5. Практическая часть. Для заданных варьируемых факторов при направленном подборе состава нанокатализатора, интервалов варьирования и центральной точки варьирования факторов при известной матрице сверхнасыщенного плана эксперимента и результатах каталитических экспериментов определить состав нанокатализатора, перспективного для промышленного использования.

7. Выводы по работе.

8. Библиографический список.

К защите представить отчёт в печатной форме и в электронном виде в формате PDF.

Лабораторная работа № 3.

Цеолитные катализаторы с активными наноконпонентами, их структура и свойства, метод приготовления.

Подготовка к лабораторной работе № 3 включает изучение материалов курса лекций разделов дисциплины 3.1-3.3.

Оформление отчета по лабораторной работе № 3 проводится в соответствии со следующей структурой:

1. Титульный лист.

2. Содержание.

3. Цель работы, задание.

4. Теоретическая часть. Рассмотреть цеолиты типа FAU, MOR, FER, BEA, MFI. Проанализировать характеристики и свойства низкокремнистых, высококремнистых и

ультравысококремнистых цеолитов. Методы синтеза цеолитсодержащих катализаторов. Модифицирование цеолитсодержащих катализаторов.

5. Практическая часть. *Исследование влияния различных факторов, отвечающих за механическую прочность гранул цеолитсодержащих катализаторов.* Для цеолитов типа X и Y представлен стартовый план эксперимента, проведенного в проточном каталитическом реакторе при протекании в нем реакции гидроизомеризации н-пентана на бифункциональном катализаторе гидрирования. Заданы варьируемые факторы, интервалы варьирования факторов и центральная точка варьирования факторов. Задана матрица планирования эксперимента. Приведены результаты экспериментов, в которых отклик 1 характеризует предельные условия на раздавливание таблетки, приложенное по оси цилиндрической гранулы, а отклик 2 характеризует предельное усилие на раздавливание гранулы, приложенное по образующей цилиндра. Требуется разработать методику приготовления цеолитсодержащего катализатора, обеспечивающего требуемые показатели прочности.

7. Выводы по работе.

8. Библиографический список.

К защите представить отчёт в печатной форме и в электронном виде в формате PDF.

Лабораторная работа № 4.

Мезоструктурные алюмосиликатные материалы типа MCM-5, MCM-41, MCM-48, полиметаллические нанокатализаторы (методы порошковой металлургии), полиметаллические нанесенные нанокатализаторы (многослойное соосаждение реагентов).

Подготовка к лабораторной работе № 4 включает изучение материалов курса лекций разделов дисциплины 4.1-4.2, 5.1-5.2, 6.1-6.3.

Оформление отчета по лабораторной работе № 4 проводится в соответствии со следующей структурой:

1. Титульный лист.

2. Содержание.

3. Цель работы, задание.

4. Теоретическая часть. Рассмотреть основные технологические операции приготовления мезоструктурных алюмосиликатных материалов типа MCM-5, MCM-41, MCM-48 (вариант 1), приготовления нанокатализаторов методами порошковой металлургии (вариант 2), приготовления нанокатализаторов, полученных многослойным осаждением реагентов (вариант 3). Методы характеристики образцов нанокатализаторов.

5. Практическая часть. Определение активности, селективности (интегральной и дифференциальной) работы нанокатализаторов, констант скоростей дезактивации нанокатализаторов в заданных реакциях гидрирования, алкилирования, диспропорционирования и изомеризации.

7. Выводы по работе.

8. Библиографический список.

К защите представить отчёт в печатной форме и в электронном виде в формате PDF.

Лабораторная работа № 5.

Основные режимы эксплуатации, регенерации и восстановления нанокатализаторов.

Подготовка к лабораторной работе № 5 включает изучение материалов курса лекций разделов дисциплины 7.1-7.2.

Оформление отчета по лабораторной работе № 5 проводится в соответствии со следующей структурой:

1. Титульный лист.

2. Содержание.

3. Цель работы, задание.

4. Теоретическая часть. Рассмотреть различные нанокаталитические системы проведения реакций селективного гидрирования ацетилен в ЭЭФ пирогаза и метилацетилен в

ППФ пирогаза. Структурировать информацию по методам приготовления эффективных нанокатализаторов селективного гидрирования ацетиленовых углеводородов.

5. Практическая часть. Моделирование режимов работы нанокаталитических систем в каталитических реакторах на примерах каталитических процессов селективного гидрирования ацетилена в этан-этиленовой фракции и метилацетилена в пропан-пропиленовой фракции пирогаза.

7. Выводы по работе.

8. Библиографический список.

К защите представить отчёт в печатной форме и в электронном виде в формате PDF.

8.3. Вопросы для итогового контроля освоения дисциплины (зачёт с оценкой, 8 семестр)

Максимальное количество баллов на зачете с оценкой в форме устного опроса по теоретическим разделам дисциплины – 40 баллов. Опрос включает два теоретических вопроса из разных тем, относящихся к разным разделам дисциплины. Максимальная оценка за каждый теоретический вопрос – **20 баллов**.

Примеры вопросов для итогового контроля освоения дисциплины:

1. Нанокатализ, размерные эффекты в катализе.
2. Исследования, проводимые в области нанокатализа. Примеры промышленного использования нанокатализаторов.
3. Нанокатализ в химии и химической технологии. Основные способы получения наночастиц различного строения.
4. Катализ наночастицами в реакциях гидрирования, окисления, изомеризации, в реакциях Фишера-Тропша. Примеры.
5. Известные типы нанокатализаторов, их каталитическая активность и селективность. Пояснить в чем заключается отличие нанокатализаторов от обычных катализаторов.
6. Сверхнасыщенные планы экспериментов при направленном подборе нанокатализаторов.
7. Способы направленного подбора нанокатализаторов.
8. Способы выделения доминирующих эффектов факторов (наночастиц активных центров катализатора) в реакциях окисления орто-ксилола и изомеризации пара-ксилола.
9. Методы оценки параметров моделей адсорбции на нанокатализаторах по результатам адсорбционных экспериментов.
10. Модификации конструкций адсорбционных аппаратов для увеличения информативности адсорбционных экспериментов.
11. Методы оценки параметров кинетических моделей химических реакций на нанокатализаторах по результатам кинетических экспериментов.
12. Проверка адекватности моделей для заданного нанокатализатора и каталитической реакции с использованием F-критерия.
13. Проверка адекватности моделей для заданного нанокатализатора и каталитической реакции с использованием T₄-критерия.
14. Проверка адекватности моделей для заданного нанокатализатора и каталитической реакции с использованием критерия Бартлетта.
15. Дискриминация моделей для заданного нанокатализатора и каталитической реакции.
16. Классификация цеолитов. Топология каркаса цеолитов. Первичные и вторичные структуры. Силикатный модуль. Низкокремнистые, высококремнистые и ультравысококремнистые цеолиты.

17. Узкопористые, среднепористые и крупнопористые цеолиты. Размеры пор цеолитов типа FAU, MOR, MFI, BEA. Пористая структура цеолитов: псевдоодномерная, двухмерная, трехмерная. Примеры.
18. Бренстедовская и льюисовская кислотность цеолитов. Правило Левенштейна.
19. Цеолиты типа морденита (MOR). Структура элементарной ячейки, размеры пор, система каналов. Места локализации катионов в структуре цеолита.
20. Цеолиты типа фожазита (FAU). Структура элементарной ячейки, размеры пор, система каналов. Места локализации катионов в структуре цеолита.
21. Цеолиты типа бета (BEA). Структура элементарной ячейки, размеры пор, система каналов. Места локализации катионов в структуре цеолита.
22. Цеолиты типа MFI. Структура элементарной ячейки, размеры пор, система каналов. Эффективность катализаторов MFI в реакциях ароматизации.
23. Термическая стабильность цеолитов. Методы модифицирования цеолитов. Постсинтетическое модифицирование и модифицирование в процессе синтеза.
24. Зависимость концентрации кислотных центров алюмосиликатных катализаторов от их состава. Влияние температуры активации катализатора на его каталитическую активность.
25. ИК-спектроскопия адсорбированных оснований для определения кислотности поверхности цеолитов.
26. Силикатный способ производства кристаллических алюмосиликатных гетерогенных нанокатализаторов.
27. Кремнезольный способ производства кристаллических алюмосиликатных гетерогенных нанокатализаторов.
28. Приготовление мезоструктурных алюмосиликатных материалов типа MCM-5, MCM-41, MCM-48.
29. Магнитно-электрические способы получения микро-однорядной структуры кристаллов цеолитов и организация внедрешетчатых активных центров на внешней поверхности цеолитов, а также би- и полифункциональных активных центров на внутренней поверхности цеолитов.
30. Приготовление нанокатализаторов методом многослойного осаждения реагентов на поверхности. Основные технологические операции.
31. Приготовление полиметаллических нанесенных нанокатализаторов. Основные технологические операции.
32. Использование полиметаллических нанесенных нанокатализаторов при проведении каталитических реакций селективного гидрирования органических соединений.
33. Приготовление нанокатализаторов методами порошковой металлургии. Основные технологические операции. Восстановление и активация наночастиц катализаторов, полученных методами порошковой металлургии.
34. Организация совмещенных химических реакций, обеспечивающих увеличение производительности и селективности каталитических процессов.
35. Примеры катализа химических реакций наночастицами металлов и их соединений: каталитический процесс селективного гидрирования ацетилена в этан-этиленовой фракции пирогаза.
36. Примеры катализа химических реакций наночастицами металлов и их соединений: каталитический процесс селективного гидрирования метилацетилена в пропан-пропиленовой фракции пирогаза.
37. Примеры катализа химических реакций наночастицами металлов и их соединений: каталитический процесс алкилирования бензола пропиленом.
38. Примеры катализа химических реакций наночастицами металлов и их соединений: каталитические процессы изомеризации алканов и алкенов.
39. Примеры катализа химических реакций наночастицами металлов и их соединений: каталитический процесс изомеризации алкилбензолов.

40. Анализ результатов длительной эксплуатации нанокатализаторов и возможности их промышленного использования.

Фонд оценочных средств приведен в виде отдельного документа, являющегося неотъемлемой частью основной образовательной программы.

8.4. Структура и пример билета для зачёта с оценкой

«Утверждаю» зав. кафедрой Глебов М.Б. <small>(Подпись) (И. О. Фамилия)</small> «__» _____ 20__ г.	Министерство науки и высшего образования РФ
	Российский химико-технологический университет имени Д.И. Менделеева
	Кафедра кибернетики химико-технологических процессов
	28.03.02 Наноинженерия Профиль «Наноинженерия для химии, фармацевтики и биотехнологии»
	НАНОКАТАЛИТИЧЕСКИЕ ПРОЦЕССЫ И НАНОКАТАЛИЗАТОРЫ
БИЛЕТ № 16	
1. Известные типы нанокатализаторов, их каталитическая активность и селективность. Пояснить в чем заключается отличие нанокатализаторов от обычных катализаторов. (20 баллов)	
2. Постсинтетическое модифицирование цеолитов и модифицирование в процессе синтеза. (20 баллов)	

9. УЧЕБНО-МЕТОДИЧЕСКОЕ ОБЕСПЕЧЕНИЕ ДИСЦИПЛИНЫ

9.1. Рекомендуемая литература

А) Основная литература

1. Е.В. Писаренко. Современные промышленные процессы переработки природного газа и расчет реакторов. – М.: РХТУ им. Д.И. Менделеева, 2022. – 260 с.
2. Е. В. Писаренко Кинетика и макрокинетика химических процессов. –М. : РХТУ им. Д.И. Менделеева, 2018. - 132 с

Б) Дополнительная литература

3. Старостин, В. В. Материалы и методы нанотехнологий [Текст] : учебное пособие / В. В. Старостин. - 2-е изд. - М. : БИНОМ. Лаборатория знаний, 2010. - 431 с.
4. Раков, Э. Г. Неорганические наноматериалы [Текст] : учебное пособие / Э. Г. Раков. - М. : БИНОМ. Лаборатория знаний, 2013. - 477 с.

9.2. Рекомендуемые источники научно-технической информации

- Научно-технические журналы:
- «Программные продукты и системы», ISSN (печатной версии) – 0236-235X, ISSN (онлайновой версии) – 2311-2735;
- «Химическая промышленность сегодня», ISSN – 0023-110X;
- «Химическая технология», ISSN – 1684-5811;
- «Теоретические основы химической технологии», ISSN – 0040-3571;
- «Computers and Chemical Engineering» ISSN – 0098-1354;
- «Chemical Engineering Transactions», ISSN 1974-9791;
- «Российские нанотехнологии», ISSN(печатной версии) 1992-7223 ISSN (онлайновой версии) 1992-4068;

- «Нанотехнологии: разработка, применение — XXI век».ISSN(печатной версии) 2225-0980;
- «NatureNanotechnology». ISSN(печатной версии) – 1748-3387, ISSN (онлайновой версии) – 1748-3395;
- «Nanotoday». ISSN (печатной версии) – 1748-0132, ISSN (онлайновой версии) – 1748-0132.
- «Наносистемы: физика, химия, математика», ISSN– 2305-7971;
- “Наноиндустрия”, ISSN– 1993-8578;
- «Нанотехника», ISSN –1816-4409

9.3. Средства обеспечения освоения дисциплины

Средства обеспечения освоения дисциплины.

Имеются дополнительные средства для изучения дисциплины: электронные учебные пособия, библиотека программ для решения уравнений моделей, задания к практическим занятиям (50 задач), задания к самостоятельным работам (50 задач).

Для реализации рабочей программы дисциплины подготовлены следующие средства обеспечения освоения дисциплины:

1. – банк вариантов контрольной работы № 1 – 50;
2. – банк вариантов контрольной работы № 2 –50;
3. – банк вариантов контрольной работы № 3 – 50;
4. – банк тестовых заданий для итогового контроля освоения дисциплины – 50;
5. – демонстрационные расчётные модули по комплексным заданиям;
6. – предустановленное лицензионное программное обеспечение в компьютерном классе (Windows 7, Microsoft Office 2010).

При использовании электронного обучения и дистанционных образовательных технологий занятия полностью или частично проводятся в режиме онлайн.

- тематическая группа в социальной сети Вконтакте, доступ к групповым чатам (Discord, WhatsApp, Viber), к вебинарам (Discord, Zoom, webinar.ru), групповой электронной почте, онлайн-конференции в Skype.

10. ПЕРЕЧЕНЬ ИНФОРМАЦИОННЫХ ТЕХНОЛОГИЙ, ИСПОЛЬЗУЕМЫХ В ОБРАЗОВАТЕЛЬНОМ ПРОЦЕССЕ

Информационную поддержку изучения дисциплины осуществляет Информационно-библиотечный центр (ИБЦ) РХТУ им. Д.И. Менделеева, который обеспечивает обучающихся основной учебной, учебно-методической и научной литературой, необходимой для организации образовательного процесса по дисциплине.

Общий объем многоотраслевого фонда ИБЦ составляет на 01.01.2023 года 1 727 628 экз.

Фонд ИБЦ располагает учебной, учебно-методической и научно-технической литературой в форме печатных и электронных изданий, а также включает официальные, справочно-библиографические, специализированные отечественные и зарубежные периодические и информационные издания. ИБЦ обеспечивает доступ к профессиональным базам данных, информационным, справочным и поисковым системам.

Каждый обучающийся обеспечен свободным доступом из любой точки, в которой имеется доступ к сети Интернет и к электронно-библиотечной системе (ЭБС) Университета, которая содержит различные издания по основным изучаемым дисциплинам и сформирована по согласованию с правообладателями учебной и учебно-методической литературы.

Для более полного и оперативного справочно-библиографического и информационного обслуживания в ИБЦ реализована технология Электронной доставки документов.

Полный перечень электронных информационных ресурсов, используемых в процессе обучения, представлен в основной образовательной программе.

11. МАТЕРИАЛЬНО-ТЕХНИЧЕСКОЕ ОБЕСПЕЧЕНИЕ ДИСЦИПЛИНЫ

В соответствии с учебным планом занятия проводятся в форме лекций, практических, лабораторных занятий и самостоятельной работы студента.

11.1. Оборудование, необходимое в образовательном процессе

Учебная аудитория для проведения лекций и практических занятий вместимостью не менее 30 человек, оборудованная электронными средствами демонстрации (компьютер со средствами звуковоспроизведения, проектор, экран) и учебной мебелью.

Компьютерный класс, насчитывающий не менее 10 посадочных мест, с предустановленным лицензионным программным обеспечением (Windows, Microsoft Excel) и выходом в Интернет для проведения практических и лабораторных занятий.

Библиотека, имеющая рабочие компьютерные места для студентов, оснащённые компьютерами с доступом к базам данных и выходом в Интернет.

11.2. Учебно-наглядные пособия

Учебные пособия по дисциплине.

Электронный раздаточный материал к разделам лекционного курса.

Демонстрационные расчётные модули по комплексным заданиям.

11.3. Печатные и электронные образовательные и информационные ресурсы

На кафедре КХТП используются информационно-методические материалы: инструкции по технике безопасности в компьютерном классе; методические рекомендации к практическим занятиям; учебные пособия; электронные учебные пособия; кафедральные библиотеки электронных изданий; учебно-методические разработки кафедры в электронном виде; раздаточный материал к разделам дисциплины; справочные материалы.

На кафедре КХТП используются электронные образовательные ресурсы: электронные презентации к разделам лекционного курса; электронные конспекты лекций; учебно-методические разработки в электронном виде; демонстрационные программы; специализированное программное обеспечение; справочные материалы в электронном виде.

11.4. Перечень лицензионного программного обеспечения

№ п.п.	Наименование программного продукта	Реквизиты договора поставки	Срок окончания действия лицензии	Примечание	Возможность дистанционного использования
1.	WINHOME 10 Russian OLV NL Each AcademicEdition	Контракт № 28-35ЭА/2020 от 26.05.2020	бессрочно	Лицензия на операционную систему Microsoft Windows 10. ПО, не принимающее прямого участия в образовательных процессах.	Нет
2.	Microsoft Office Professional Plus	Контракт № 28-	12 месяцев (ежегодное)	Лицензия на ПО, принимающее	Нет

№ п.п.	Наименование программного продукта	Реквизиты договора поставки	Срок окончания действия лицензии	Примечание	Возможность дистанционного использования
	2019 В составе: <ul style="list-style-type: none"> • Word • Excel • Power Point • Outlook • OneNote • Access • Publisher • InfoPath 	35ЭА/2020 от 26.05.2020	продление подписки с правом перехода на обновлённую версию продукта)	участие в образовательных процессах.	

12. ТРЕБОВАНИЯ К ОЦЕНКЕ КАЧЕСТВА ОСВОЕНИЯ ПРОГРАММ

Наименование разделов	Основные показатели оценки	Формы и методы контроля и оценки
Раздел 1. Химическая термодинамика, адсорбция многокомпонентных систем и кинетика химической реакции на нанокатализаторах.	Знает: Основные типы нанокатализаторов, их классификацию и основные физико-химические свойства. Умеет: Использовать физико-химическую терминологию в области нанокатализаторов и нанопроцессов. Владеет: Методами оценки коэффициентов диффузии реагентов в микрогрануле катализатора, констант равновесия адсорбции и констант скоростей адсорбции, кинетических констант химических реакций.	Оценка за контрольную работу № 1 по разделам 1-2 (наивысший балл 20). Оценка за лабораторную работу № 1 (наивысший балл 1) Оценка на зачете с оценкой.
Раздел 2. Планирование непрерывного химического эксперимента и способы направленного подбора нанокатализаторов.	Знает: Основные методы направленного подбора нанокатализаторов. Умеет: Проводить планирование непрерывного химического эксперимента и осуществлять направленный подбор на основе его результатов нанокатализаторов. Владеет: Методами планирования непрерывного динамического эксперимента, дискриминации моделей, проверки адекватности моделей для заданного нанокатализатора и заданной каталитической реакции.	Оценка за контрольную работу № 1 по разделам 1-2 (наивысший балл 20). Оценка за лабораторную работу № 2 (наивысший балл 1) Оценка на зачете с оценкой.
Раздел 3. Цеолитные	Знает: Классификацию цеолитов – по цеолитному модулю (отношение Si/Al) , размеру и строению	Оценка за контрольную

<p>катализаторы с активными наночестрами, их структура и свойства.</p>	<p>каналов и полостей цеолитов, типу катионов в каналах цеолитов, основные методы направленного подбора нанокатализаторов, силикатный и кремнезольный способы производства кристаллических алюмосиликатных гетерогенных нанокатализаторов, методы организации в структуре нанокатализаторов совмещенных химических реакций, обеспечивающих увеличение производительности и селективности каталитических процессов.</p> <p>Умеет: Анализировать и собирать научную литературу с целью установления основных тенденций развития химической наноиндустрии и разработки перспективных нанокатализаторов.</p> <p>Владеет: Способами установления типа наноактивного центра и возможности протекания на нем определенных химических реакций, основными приемами и методами выбора определенного способа приготовления нанокатализатора для заданной химической реакции.</p>	<p>работу № 2 по разделам 3-4 (наивысший балл 20).</p> <p>Оценка за лабораторную работу № 3 (наивысший балл 1)</p> <p>Оценка на зачете с оценкой.</p>
<p>Раздел 4. Мезоструктурные алюмосиликатные материалы.</p>	<p>Знает: Методы формирования геометрической структуры и состава моно-, би- и поликомпонентов активных наночестров цеолитных катализаторов на его внутренней поверхности.</p> <p>Умеет: Объяснить физико-химический смысл повышения производительности процесса при эксплуатации нового нанокатализатора.</p> <p>Владеет: Способами установления типа наноактивного центра и возможности протекания на нем определенных химических реакций, основными приемами и методами выбора определенного способа приготовления нанокатализатора для заданной химической реакции.</p>	<p>Оценка за контрольную работу № 2 по разделам 3-4 (наивысший балл 20).</p> <p>Оценка за лабораторную работу № 4 по разделам 4-6 (наивысший балл 1)</p> <p>Оценка на зачете с оценкой.</p>
<p>Раздел 5. Полиметаллические нанокатализаторы. Приготовление нанокатализаторов методами порошковой металлургии.</p>	<p>Знает: Методы приготовления полиметаллических нанокатализаторов методами порошковой металлургии.</p> <p>Умеет: Определять основные компоненты нанокатализаторов и основные способы их приготовления, обеспечивающие увеличение показателей работы каталитических реакторов по активности и селективности.</p> <p>Владеет: Способами установления типа наноактивного центра и возможности протекания на нем определенных химических реакций, основными приемами и методами выбора определенного способа приготовления нанокатализатора для заданной химической реакции.</p>	<p>Оценка за контрольную работу № 3 по разделам 5-7 (наивысший балл 15).</p> <p>Оценка за лабораторную работу № 4 по разделам 4-6 (наивысший балл 1)</p> <p>Оценка на зачете с оценкой.</p>
<p>Раздел 6. Полиметаллические нанесенные нанокатализаторы.</p>	<p>Знает: Методы приготовления полиметаллических нанесенных катализаторов, основные методы приготовления катализаторов с наноструктурными активными центрами вследствие многослойного</p>	<p>Оценка за контрольную работу № 3 по разделам 5-7</p>

	<p>осаждения реагентов на поверхности катализаторов.</p> <p>Умеет: Определять основные компоненты нанокатализаторов и основные способы их приготовления, обеспечивающие увеличение показателей работы каталитических реакторов по активности и селективности.</p> <p>Владеет: Способами установления типа nanoактивного центра и возможности протекания на нем определенных химических реакций, основными приемами и методами выбора определенного способа приготовления нанокатализатора для заданной химической реакции.</p>	<p>(наивысший балл 15).</p> <p>Оценка за лабораторную работу № 4 по разделам 4-6 (наивысший балл 1)</p> <p>Оценка на зачете с оценкой.</p>
<p>Раздел 7. Основные режимы эксплуатации, регенерации и восстановления нанокатализаторов.</p>	<p>Знает: Основные режимы эксплуатации, регенерации и восстановления нанокатализаторов.</p> <p>Умеет: Проводить анализ результатов длительной эксплуатации нанокатализаторов и возможностей их промышленного использования.</p> <p>Владеет: Способами установления типа nanoактивного центра и возможности протекания на нем определенных химических реакций.</p>	<p>Оценка за контрольную работу № 3 по разделам 5-7 (наивысший балл 15).</p> <p>Оценка за лабораторную работу № 5 по (наивысший балл 1)</p> <p>Оценка на зачете с оценкой.</p>

13. ОСОБЕННОСТИ ОРГАНИЗАЦИИ ОБРАЗОВАТЕЛЬНОГО ПРОЦЕССА ДЛЯ ИНВАЛИДОВ И ЛИЦ С ОГРАНИЧЕННЫМИ ВОЗМОЖНОСТЯМИ ЗДОРОВЬЯ

Обучение инвалидов и лиц с ограниченными возможностями здоровья осуществляется в соответствии с:

– Порядком организации и осуществления образовательной деятельности по образовательным программам – программам бакалавриата, программам специалитета, программам магистратуры (Приказ Министерства науки и высшего образования Российской Федерации от 06.04.2021 № 245);

– Положением о порядке организации и осуществления образовательной деятельности по образовательным программам высшего образования – программам бакалавриата, программам специалитета, программам магистратуры федерального государственного бюджетного образовательного учреждения высшего образования «Российский химико-технологический университет имени Д.И. Менделеева», принятым решением Ученого совета РХТУ им. Д.И. Менделеева от 28.12.2022, протокол № 5;

– Методическими рекомендациями по организации образовательного процесса для обучения инвалидов и лиц с ограниченными возможностями здоровья в образовательных организациях высшего образования, в том числе оснащённости образовательного процесса (утверждены заместителем Министра образования и науки РФ А.А. Климовым от 08.04.2014 № АК-44/05вн).

**Дополнения и изменения к рабочей программе дисциплины
«Нанокаталитические процессы и нанокатализаторы»**

основной образовательной программы

**28.03.02 Наноинженерия
«Наноинженерия для химии, фармацевтики и биотехнологии»**

Форма обучения: очная

Номер изменения/ дополнения	Содержание дополнения/изменения	Основание внесения изменения/дополнения
1		протокол заседания Ученого совета № _____ от «___» _____ 20__ г.
2		протокол заседания Ученого совета № _____ от «___» _____ 20__ г.
3		протокол заседания Ученого совета № _____ от «___» _____ 20__ г.
		протокол заседания Ученого совета № _____ от «___» _____ 20__ г.
		протокол заседания Ученого совета № _____ от «___» _____ 20__ г.

**Министерство науки и высшего образования Российской Федерации
Федеральное государственное бюджетное образовательное учреждение
высшего образования
«Российский химико-технологический университет
имени Д.И. Менделеева»**

«УТВЕРЖДАЮ»

Проректор по учебной работе

_____ Ф.А. Колоколов

«_____» _____ 2023 г.

РАБОЧАЯ ПРОГРАММА ДИСЦИПЛИНЫ

«Общая и неорганическая химия»

Направление подготовки 28.03.02 Наноинженерия

**Профиль подготовки – «Наноинженерия для химии, фармацевтики и
биотехнологии»**

**Профиль подготовки – «Биомедицинские и фармацевтические
нанотехнологии»**

Квалификация «бакалавр»

РАССМОТРЕНО И ОДОБРЕНО
на заседании Методической комиссии
РХТУ им. Д.И. Менделеева
« 19 » июня 2023 г.

Председатель _____ Н.А. Макаров

Москва 2023

Программа составлена профессорами кафедры общей и неорганической химии:
доктором химических наук, профессором С.Н. Соловьевым,
кандидатом химических наук, доцентом А.Я. Дупалом

Программа рассмотрена и одобрена на заседании кафедры общей и неорганической химии РХТУ им. Д.И. Менделеева «11» мая 2023 г., протокол №8

1. ЦЕЛЬ И ЗАДАЧИ ДИСЦИПЛИНЫ

Программа составлена в соответствии с требованиями Федерального государственного образовательного стандарта высшего образования – бакалавриат по направлению подготовки **28.03.02 Нанотехнологии и нанотехнологические материалы**, рекомендациями методической комиссии и накопленного опыта преподавания дисциплины кафедрой общей и неорганической химии РХТУ им. Д.И. Менделеева.

Дисциплина «Общая и неорганическая химия» относится к базовой части дисциплин учебного плана. Для успешного освоения дисциплины студент должен знать основной теоретический материал, изучаемый в школьном курсе химии, а также уметь решать простейшие задачи и составлять формулы соединений и уравнения химических реакций. Опираясь на полученные в средней школе знания в области общей и неорганической химии, программа предусматривает их расширение и углубление.

Цель дисциплины - приобретение знаний и компетенций, формирование современных представлений в области теоретических основ химии и химии элементов.

Задачи дисциплины - овладение теоретическими основами химии и основами неорганической химии; формирование у студентов навыков экспериментальной работы; развитие навыков решения конкретных практических задач и исследовательской работы.

Дисциплина «Общая и неорганическая химия» преподается в 1 и 2 семестрах. Контроль успеваемости студентов ведется по принятой в университете рейтинговой системе.

Рабочая программа дисциплины может быть реализована с применением электронных образовательных технологий и электронного обучения полностью или частично.

2. ТРЕБОВАНИЯ К РЕЗУЛЬТАТАМ ОСВОЕНИЯ ДИСЦИПЛИНЫ

Изучение дисциплины направлено на приобретение следующих **общепрофессиональных компетенций и индикаторов их достижения:**

Наименование категории (группы) ОПК	Код и наименование ОПК	Код и наименование индикатора достижения ОПК
Применение фундаментальных знаний в профессиональной деятельности	ОПК-1 Способен решать задачи профессиональной деятельности на основе применения естественнонаучных и общеинженерных знаний, методов математического анализа и моделирования	ОПК-1.2. Знает теоретические основы и основные законы различных разделов физики, химии и смежных дисциплин; ОПК-1.4. Умеет использовать физические и химические законы, справочные данные и количественные соотношения для решения профессиональных задач; ОПК-1.7. Владеет навыками использования естественнонаучных и общеинженерных знаний в профессиональной деятельности.
Исследовательская деятельность	ОПК-3 Способен проводить измерения и наблюдения, обрабатывать и представлять экспериментальные данные	ОПК-3.2 Знает основные правила техники безопасности при проведении лабораторных исследований и измерений; ОПК-3.3 Умеет проводить анализ экспериментальных результатов, сопоставления их с известными аналогами; ОПК-3.4 Умеет представлять обработанную экспериментальную и теоретическую

		информацию в устной и письменной форме, в том числе с использованием современных компьютерных технологий ОПК-3.5 Владеет экспериментальными методами определения физико-химических свойств соединений, материалов и сред
--	--	---

В результате изучения дисциплины студент бакалавриата должен:

Знать:

- электронное строение атомов и молекул;
- основы теории химической связи в соединениях разных типов, строение вещества в конденсированном состоянии;

- основные закономерности протекания химических процессов и характеристики равновесного состояния;

- методы описания химических равновесий в растворах электролитов,

- строение и свойства координационных соединений;

- получение, химические свойства простых и сложных неорганических веществ.

Уметь:

- выполнять основные химические операции, определять термодинамические характеристики химических реакций и равновесные концентрации веществ;

- использовать основные химические законы, термодинамические справочные данные для решения профессиональных задач;

- прогнозировать влияние различных факторов на равновесие в химических реакциях;

Владеть:

- теоретическими методами описания строения и свойств простых и сложных веществ на основе электронного строения их атомов и положения в периодической системе химических элементов;

- основными навыками работы в химической лаборатории;

- экспериментальными методами определения некоторых физико-химических свойств неорганических соединений.

3. ОБЪЕМ ДИСЦИПЛИНЫ И ВИДЫ УЧЕБНОЙ РАБОТЫ

Вид учебной работы	Всего		Семестр			
			1		2	
	ЗЕ	Акад. ч.	ЗЕ	Акад. ч.	ЗЕ	Акад. ч.
Общая трудоемкость дисциплины	12	432	7	252	5	180
Контактная работа – аудиторные занятия:	5,33	192	3,11	112	2,22	80
Лекции	1,78	64	0,89	32	0,89	32
Практические занятия (ПЗ)	0,89	32	0,89	32	-	-
Лабораторные работы (ЛР)	2,66	96	1,33	48	1,33	48
Самостоятельная работа	4,66	167,8	2,89	104	1,77	63,8
Контактная самостоятельная работа	4,66	-	2,89	-	1,77	-
Самостоятельное изучение разделов дисциплины		167,8		104		63,8
Виды контроля:						
Экзамен	2	72	1	36	1	36

Контактная работа – промежуточная аттестация	2	0,8	1	0,4	1	0,4
Подготовка к экзамену		71,2		35,6		35,6
Курсовая работа	0,01	0,2	-	-	0,01	0,2
Контактная работа – промежуточная аттестация	0,01	0,2	-	-	0,01	0,2
Вид итогового контроля:			экзамен		экзамен, КР	

Вид учебной работы	Всего		Семестр			
			1		2	
	ЗЕ	Астр. ч.	ЗЕ	Астр. ч.	ЗЕ	Астр. ч.
Общая трудоемкость дисциплины	12	324	7	189	5	135
Контактная работа- аудиторные занятия:	5,33	144	3,11	84	2,22	60
Лекции	1,78	48	0,89	24	0,89	24
Практические занятия (ПЗ)	0,89	24	0,89	24	-	-
Лабораторные работы (ЛР)	2,66	96	1,33	36	1,33	36
Самостоятельная работа	4,66	125,85	2,89	78	1,77	47,85
Контактная самостоятельная работа	4,66	-	2,89	-	1,77	-
Самостоятельное изучение разделов дисциплины		125,85		78		47,85
Виды контроля:						
Экзамен	2	54	1	27	1	27
Контактная работа – промежуточная аттестация	2	0,6	1	0,3	1	0,3
Подготовка к экзамену		53,4		26,7		26,7
Курсовая работа	0,01	0,15	-	-	0,01	0,15
Контактная работа – промежуточная аттестация	0,01	0,15	-	-	0,01	0,15
Вид итогового контроля:			экзамен		экзамен, КР	

4. СОДЕРЖАНИЕ ДИСЦИПЛИНЫ.

4.1. Разделы дисциплины и виды занятий

№п/п	Раздел дисциплины	Академ. часов				
		Всего	Лек- ции	Прак. зан.	Лаб. работы	Сам. работа
1.	Раздел 1. Принципы химии	216	32	32	48	104
1.1	Строение атома	10	2	2	-	6
1.2	Периодический закон и периодическая система	9	3	-	-	6
1.3	Окислительно- восстановительные процессы	20	3	2	3	12
1.4	Химическая связь и строение молекул	48	9	10	6	23

1.5	Понятие о химической термодинамике, термодинамические функции состояния	19	5	4	-	10
1.6	Понятие о химической кинетике. Химическое равновесие	9	2	2	-	5
1.7	Растворы. Равновесия в растворах	101	8	12	39	42
	Экзамен	36				
	Итого 1 семестр	252				
2.	Раздел 2. Неорганическая химия	143,8	32	-	48	63,8
2.1	Химия s-элементов	21	3	-	9	9
2.2	Химия p-элементов	74	17	-	24	32
2.3	Химия d-элементов	44	10	-	15	19
2.4	Химия f-элементов	5,8	2	-	-	3,8
	Экзамен	36				
	Курсовая работа	0,2				
	Итого 2 семестр	180				
	ИТОГО	432	64	32	96	167,8

4.2. Содержание разделов дисциплины

Раздел 1. Принципы химии

1.1 Строение атома.

Волновые свойства материальных объектов. Уравнение де Бройля. Соотношение неопределенностей Гейзенберга. Понятие о квантовой механике и уравнении Шредингера. Волновая функция. Электронная плотность. Характеристика состояния электронов квантовыми числами. Квантовые числа и формы электронных облаков. Формы электронных облаков для s-, p- и d-состояний электронов в атомах. Многоэлектронные атомы. Принцип Паули. Максимальное число электронов в электронных слоях и оболочках. Правило Хунда. Последовательность энергетических уровней электронов в многоэлектронных атомах.

1.2 Периодический закон и периодическая система.

Современная формулировка периодического закона. Периодическая система и ее связь со строением атомов. Заполнение электронных слоев и оболочек атомов в периодической системе элементов Д.И. Менделеева. Особенности электронного строения атомов в группах, в семействах лантаноидов и актиноидов: s-, p-, d- и f-элементы.

Атомные и ионные радиусы, условность этих понятий. Изменение радиусов атомов по периодам и группам периодической системы элементов. Ионные радиусы и их зависимость от электронного строения атомов и степени окисления. Энергия ионизации и сродство к электрону как характеристики энергетического состояния атома. Закономерности в изменении энергии ионизации на примере элементов второго периода. Значение периодического закона для естествознания. Предсказание свойств веществ на основе периодического закона, представление о методах сравнительного расчета М.Х. Карапетьянца.

1.3 Окислительно-восстановительные процессы.

Степень окисления атома в соединении. Важнейшие окислители и восстановители. Основные схемы превращения веществ в окислительно-восстановительных реакциях.

Влияние температуры, концентрации реагентов, их природы, среды и других условий на глубину и направление протекания окислительно-восстановительных реакций.

1.4 Химическая связь и строение молекул

Ковалентная связь, основные положения метода валентных связей. Электроотрицательность атомов. Ионная и ковалентная связи, свойства ковалентной связи: направленность и насыщенность. Полярная ковалентная связь. Донорно-акцепторный механизм образования связи. Характеристики ковалентной связи: длина, энергия (энтальпия), валентные углы. Соотношение длин и энергий (энтальпий) одинарных и кратных связей.

Эффективные заряды атомов в молекуле. Дипольный момент связи и дипольный момент молекулы. Дипольные моменты и строение молекул.

Рассмотрение схем перекрывания атомных орбиталей при образовании связей в молекулах. Гибридизация волновых функций, примеры sp -, sp^2 -, sp^3 -гибридизаций. Гибридизация с участием d -орбиталей. Заполнение гибридных орбиталей неподеленными парами электронов. Образование кратных связей; σ - и π -связи, их особенности. Делокализованные π -связи и процедура наложения валентных схем. Метод Гиллеспи.

Основные положения метода молекулярных орбиталей (МО). Связывающие, несвязывающие и разрыхляющие орбитали. Последовательность заполнения МО в двухатомных частицах, состоящих из атомов второго периода. Объяснение возможности существования двухатомных частиц при помощи метода МО.

Объяснение магнитных свойств молекул и ионов с позиций метода МО. Понятие о многоцентровой связи на примере рассмотрения химической связи в молекуле B_2H_6 .

Общие сведения о комплексных соединениях. Комплексообразователь, лиганды, координационные числа, дентантность лигандов, внутренняя и внешняя сферы комплексного соединения. Классификация комплексов по виду координируемых лигандов. Номенклатура комплексных соединений. Представление об изомерии комплексных соединений. Реакции образования и разрушения комплексных соединений. Квантово-химические трактовки природы химической связи в комплексных соединениях. Метод валентных связей. Понятие о теории кристаллического поля. Объяснение магнитных свойств и наличия или отсутствия окраски комплексных соединений.

Межмолекулярная и внутримолекулярная водородная связь. Энергия и длина водородной связи. Влияние наличия водородной связи на свойства химических соединений и их смесей (температуры плавления и кипения, степень диссоциации в водном растворе и др.).

Ионная связь как предельный случай ковалентной связи. Ненаправленность и ненасыщаемость ионной связи. Поляризация ионов. Зависимость поляризующего действия иона и его поляризуемости от типа электронной структуры, заряда и радиуса ионов. Влияние поляризации на свойства соединений и их смесей.

Общие представления о межмолекулярном взаимодействии: ориентационное, индукционное, дисперсионное взаимодействия.

1.5 Понятие о химической термодинамике, термодинамические функции состояния (характеристические функции).

Внутренняя энергия и энтальпия, их физический смысл. Понятие о термодинамической системе, изолированные системы. Экзо- и эндотермические реакции. Термохимия и термохимические уравнения. Понятие о стандартном состоянии индивидуальных жидких и кристаллических веществ, газов и растворов. Стандартные энтальпии образования, растворения и сгорания веществ. Закон Гесса и следствия из него. Использование закона Гесса для вычисления энтальпий реакций и энтальпий связи в молекуле. Понятие об энтропии, абсолютная энтропия и строение вещества. Изменение энтропии в различных процессах.

1.6 Понятие о химической кинетике. Химическое равновесие.

Элементарные (одностадийные) и неэлементарные (сложные) реакции. Закон действующих масс. Константа скорости реакции. Молекулярность и порядок реакции. Зависимость скорости реакции от температуры; энтальпия активации.

Понятие о гомогенном и гетерогенном катализе. Примеры каталитических процессов в промышленности и лабораторной практике.

Истинное и кажущееся равновесия, их признаки. Константа химического равновесия (K_c и K_p для газовых равновесий).

Энергия Гиббса, ее связь с энтропией и энтальпией. Физический смысл энергии Гиббса. Энтропийный и энтальпийный факторы процесса. Связь ΔG°_T с константой равновесия. Равновесие в гомогенных и гетерогенных системах. Критерий самопроизвольного протекания процессов в изобарно-изотермических условиях.

Смещение химического равновесия, принцип Ле-Шателье – Брауна. Влияние температуры, давления, добавки инертного газа и изменения концентрации реагентов на химическое равновесие.

1.7 Растворы. Равновесия в растворах

Процессы, сопровождающие образование жидких истинных растворов неэлектролитов и электролитов.

Краткая характеристика межчастичных взаимодействий в растворах. Идеальные и реальные растворы. Активность; коэффициент активности как мера отклонения свойств компонента реального раствора от его свойств в идеальном растворе. Способы выражения концентраций растворов. Эквивалент и закон эквивалентов.

Ассоциированные и неассоциированные электролиты. Степень диссоциации. Константа диссоциации. Зависимость степени электролитической диссоциации от концентрации электролита (закон разбавления Оствальда). Состояние бесконечного разбавления раствора электролита, свойства такого раствора. Шкала стандартных термодинамических функций образования ионов в водных растворах. Ступенчатая диссоциация электролитов. Влияние одноименных ионов на равновесие диссоциации слабого электролита в растворе. Равновесие в системе, состоящей из насыщенного раствора малорастворимого электролита и его кристаллов, произведение растворимости, условия осаждения и растворения малорастворимого электролита. Равновесие диссоциации в растворах комплексных соединений, константа нестойкости и константа устойчивости комплексного иона. Реакции образования и реакции разрушения комплексных соединений.

Равновесие диссоциации воды, ионное произведение воды и его зависимость от температуры. Шкала величин рН и рОН. Способы расчета величин рН растворов. Буферные растворы. Поляризующее действие ионов соли на молекулы воды.

Гидролиз солей, гидролиз по катиону и аниону. Ступенчатый гидролиз. Взаимное усиление гидролиза, полный (необратимый) гидролиз. Константа и степень гидролиза, связь между этими и концентрацией раствора. Способы усиления и подавления гидролиза. Понятие о сольволизе.

Раздел 2. Неорганическая химия.

2.1 Химия s-элементов

Щелочные металлы. Общая характеристика свойств элементов, нахождение в природе, получение и химические свойства металлов. Соединения щелочных металлов, оксиды, пероксиды, озониды; получение, их свойства и химическая связь в этих соединениях. Гидроксиды щелочных металлов, получение в промышленности NaOH, химические свойства гидроксидов. Общая характеристика солей, получение соды по методу Сольве. Особенности химии лития. Области применения щелочных металлов и их соединений.

Щелочно-земельные металлы, бериллий, магний. Общая характеристика свойств металлов, нахождение в природе, получение металлов и их химические свойства. Общая

характеристика солей этих элементов, их растворимость и гидролизуемость. Оксиды и гидроксиды этих элементов: получение и химические свойства. Жесткость воды и методы ее устранения. Особенности химии бериллия. Области применения металлов и их соединений.

2.2 Химия p-элементов

Общая характеристика p - элементов, сравнение химических свойств и реакционной способности.

Бор. Соединения бора в природе, получение бора и его химические свойства. Бориды металлов, бороводороды, борогидриды металлов: получение, химическая связь в бороводородах, химические свойства соединений. Нитрид бора и материалы на его основе. Борный ангидрид и борные кислоты, получение и кислотно-основные свойства. Получение галогенидов бора и их гидролиз. Применение бора и его соединений.

Алюминий. Природные источники и получение металла. Оксид, гидроксид, алюминаты: получение и химические свойства. Гидролиз солей алюминия, квасцы. Гидрид алюминия и алюмогидриды, синтез и использование в качестве восстановителей. Применение алюминия и его соединений.

Галлий, индий, таллий. Природные источники, получение и химические свойства этих металлов. Оксиды, гидроксиды, соли этих металлов, особенности химических свойств соединений. Особенности химии таллия. Применение галлия, индия, таллия и их соединений.

Углерод. Аллотропные модификации: графит, алмаз, карбин, фуллерены. Условия синтеза искусственных алмазов. Углеродные нанотрубки.

Химические свойства углерода. Классификация карбидов. Оксиды углерода (II) и (IV): получение и химические свойства. Угольная кислота, ее соли и производные.

Синильная кислота, ее соли: получение и химические свойства. Роданиды. Применение углерода и его соединений.

Кремний. Природные источники, методы получения и очистки. Химические свойства кремния, его оксида и кремниевой кислоты. Кварцевое стекло, силикагель, растворимое стекло. Водородные соединения кремния, получение и восстановительная активность. Силициды металлов, карбид кремния, нитрид кремния, гексафторкремниевая кислота: получение и свойства. Применение кремния и его соединений.

Германий, олово, свинец. Природные источники, получение этих элементов и их химические свойства. Оксиды и гидроксиды элементов, станнаты (II и IV), плюмбаты (II и IV). Сульфиды: получение и их химические свойства. Соли тиоокислот. Общая характеристика солей, растворимость и гидролизуемость. Применение германия, олова, свинца и их соединений.

Азот. Общая характеристика химических свойств элементов группы азота. Промышленное и лабораторное получение азота. Проблема связанного азота и возможные пути ее решения. Аммиак: получение, химические свойства аммиака, жидкий аммиак как растворитель, амиды, имидазы и нитриды, их гидролиз. Гидразин и гидроксилламин: получение, строение молекул, кислотно-основные и окислительно-восстановительные свойства. Азотистый водород: получение, строение молекулы, азиды металлов.

Оксиды азота (I, II, III, IV, V); их получение, химическая связь и свойства. Влияние на окружающую среду выбросов оксида азота. Азотистая кислота и нитриты, получение и восстановительные свойства. Азотная кислота как окислитель, термическое разложение нитратов и их использование в качестве окислителей. Царская водка и ее реакции с металлами. Применение азота и его соединений. Азотные удобрения.

Фосфор. Природные источники фосфора, получение фосфора в промышленности. Многообразие аллотропных модификаций фосфора, белый и красный фосфор. Фосфин: получение, строение молекулы, химические свойства. Фосфиды металлов. Фосфиновая (фосфорноватистая), фосфоновая (фосфористая) кислоты, фосфинаты (гипофосфиты) и фосфонаты (фосфиты) как восстановители. Гидратация P_4O_{10} , фосфорные кислоты,

фосфаты, взаимные переходы фосфатов. Соединения фосфора с галогенами: получение, строение молекул, гидролиз. Применение фосфора и его соединений.

Мышьяк, сурьма, висмут. Нахождение в природе, получение. Водородные соединения, получение и восстановительная активность. Кислородные соединения; кислоты мышьяка и сурьмы: получение, кислотнo-основные и окислительно-восстановительные свойства. Гидроксид висмута. Соединения элементов с галогенами, их гидролиз, соли антимонила и висмута. Кислотно-основные свойства сульфидов мышьяка, сурьмы и висмута, их взаимодействие с растворимыми сульфидами. Тиокислоты и их соли. Области применения соединений элементов.

Кислород. Промышленное и лабораторное получение кислорода, строение молекулы, парамагнетизм кислорода. Физические и химические свойства. Озон: получение, строение молекулы, окислительное действие. Классификация кислородных соединений элементов. Пероксид водорода: получение, строение молекулы, окислительно-восстановительные свойства. Области применения кислорода и его соединений.

Сера, селен, теллур. Природные источники, получение элементов и их химические свойства. Аллотропия серы, строение ее молекулы. Водородные соединения элементов: получение, строение молекул, восстановительные свойства. Сульфиды, методы получения, восстановительные свойства, гидролиз, отношение к минеральным кислотам. Сульфаны и полисульфиды.

Диоксиды элементов: методы получения, строение молекул, кислотные и окислительно-восстановительные свойства. Влияние выбросов сернистого газа на окружающую среду. Триоксиды элементов: получение, гидратация, окислительные свойства. Кислородные кислоты S (IV), Se (IV), Te (IV), способы получения и свойства. Сопоставление окислительно-восстановительных свойств этих кислот и их солей.

Серная кислота: получение, строение молекулы, окислительное действие концентрированного водного раствора, Водоотнимающее свойство. Сульфаты, гидросульфаты. Пирсерная кислота. Тиосерная кислота и тиосульфат натрия: получение и химические свойства. Селеновая и теллуровая кислоты, методы получения и свойства. Хлористый тионил и хлористый сульфурил: получение, строение молекул, гидролиз. Хлорсульфоновая кислота. Применение серы, селена, теллура и их соединений.

Водород. Промышленное и лабораторное получение водорода, классификация гидридов, восстановительная активность водорода и гидридов металлов.

Галогены. Общая характеристика химических свойств галогенов, нахождение в природе, промышленное и лабораторное получение. Особенности химических свойств фтора, фториды кислорода. Реакции хлора, брома и йода с водой и растворами щелочей. Водородные соединения галогенов: получение, кислотные свойства, термическая стабильность, восстановительные свойства. Ассоциация молекул HF в плавиковой кислоте, дифториды калия и натрия. Кислородные соединения хлора и йода: получение, строение молекул, кислотнo-основные и окислительно-восстановительные свойства. Кислородные кислоты хлора, брома и йода, способы получения, окислительное действие. Соли кислородных кислот галогенов как окислители в кристаллическом состоянии. Сопоставление кислотных и окислительных свойств кислородных кислот галогенов и их солей. Межгалогенные соединения, их гидролиз. Области применения галогенов и их соединений.

Благородные газы. Нахождение в природе, промышленное получение благородных газов. Причины химической инертности элементов. Клатратные соединения благородных газов. Химические соединения криптона и ксенона со фтором: получение, строение молекул, гидролиз. Кислородные соединения благородных газов, кислородные кислоты и их соли. Области применения благородных газов и их соединений.

2.3 Химия d-элементов.

Особенности химии d-элементов. Закономерности изменения химических свойств по группам и периодам. Нестехиометрические соединения.

Хром, молибден, вольфрам, сиборгий. Природные источники, получение металлов и их химические свойства. Соли хрома (III), оксид и гидроксид хрома (III): получение, кислотнo-основные свойства, гидролиз. Хромовый ангидрид: получение, гидратация, окислительные свойства. Хроматы и бихроматы как окислители. Получение хлористого хрома и его гидролиз. Сопоставление химических свойств соединений молибдена и вольфрама со свойствами аналогичных соединений хрома. Применение хрома, молибдена, вольфрама и их соединений.

Марганец, технеций, рений, борий. Природные источники, получение и химические свойства металлов. Соединения марганца (II), получение, кислотнo-основные и окислительно-восстановительные свойства. Диоксид марганца, манганаты (IV), получение и химические свойства. Манганаты (VI), перманганаты, марганцевый ангидрид, марганцевая кислота: получение и окислительно-восстановительные свойства. Сопоставление химических свойств соединений технеция и рения со свойствами аналогичных соединений марганца. Применение марганца, технеция, рения и их соединений.

Железо, кобальт, никель. Нахождение в природе, промышленное получение, химические свойства металлов. Соединения степени окисления +2 и +3, получение, кислотнo-основные и окислительно-восстановительные свойства. Комплексные соединения металлов. Ферраты: получение и окислительное действие. Применение железа, кобальта, никеля и их соединений.

Платиновые металлы. Общая характеристика соединений платиновых металлов, их комплексные соединения.

Медь, серебро, золото, ртуть. Нахождение в природе, получение металлов и их химические свойства. Оксиды, гидроксиды, галогениды металлов: получение, кислотнo-основные свойства, гидролиз. Комплексные соединения металлов, химическая связь в них. Применение меди, серебра, золота и их соединений.

Цинк, кадмий, ртуть. Природные источники, промышленное получение металлов и их химические свойства. Соединения с кислородом и галогенами, получение и свойства. Соединения ртути (I), амидные соединения ртути. Применение цинка и его соединений. О токсичности неорганических веществ.

2.4 Химия f-элементов.

Лантаноиды. Общая характеристика химических свойств, понятие о методах получения этих металлов. Кислотнo-основные свойства оксидов и гидроксидов элементов (III), гидролиз солей.

Актиноиды. Сопоставление химических свойств актиноидов со свойствами лантаноидов. Краткая характеристика химических свойств урана. Кислородные соединения и галогениды урана, соли уранила, уранаты. Применение лантаноидов, актиноидов и их соединений.

5. СООТВЕТСТВИЕ СОДЕРЖАНИЯ ТРЕБОВАНИЯМ К РЕЗУЛЬТАТАМ ОСВОЕНИЯ ДИСЦИПЛИНЫ

№	Компетенции	Раздел 1	Раздел 2
	Знать:		
1	электронное строение атомов и молекул	+	+
2	основы теории химической связи в соединениях разных типов, строение вещества в конденсированном состоянии	+	+
3	основные закономерности протекания химических процессов и характеристики равновесного состояния	+	+
4	методы описания химических равновесий в растворах	+	+

	электролитов		
5	строение и свойства координационных соединений	+	+
6	получение, химические свойства простых и сложных неорганических веществ		+
	Уметь:		
7	выполнять основные химические операции, определять термодинамические характеристики химических реакций и равновесные концентрации веществ	+	+
8	использовать основные химические законы, термодинамические справочные данные для решения профессиональных задач;	+	+
9	прогнозировать влияние различных факторов на равновесие в химических реакциях	+	+
	Владеть:		
10	теоретическими методами описания строения и свойств простых и сложных веществ на основе электронного строения их атомов и положения в периодической системе химических элементов	+	+
11	основными навыками работы в химической лаборатории	+	+
12	экспериментальными методами определения некоторых физико-химических свойств неорганических соединений	+	+
В результате освоения дисциплины студент должен приобрести следующие общепрофессиональные компетенции и индикаторы их достижения:			
	Код и наименования ОПК	Код и наименования индикатора достижения ОПК	
13	- способен решать задачи профессиональной деятельности на основе применения естественнонаучных и инженерных знаний, методов математического анализа и моделирования (ОПК-1)	- знает теоретические основы и основные законы различных разделов физики, химии и смежных дисциплин (ОПК-1.2);	+
14		- умеет использовать физические и химические законы, справочные данные и количественные соотношения для решения профессиональных задач (ОПК-1.4);	+
15		- владеет навыками использования естественнонаучных и инженерных знаний в профессиональной деятельности. (ОПК-1.7)	+
16		- знает основные правила техники безопасности при проведении лабораторных исследований и измерений (ОПК-3.2)	+
17	наблюдения, обрабатывать и представлять экспериментальные данные (ОПК-3)	- умеет проводить анализ экспериментальных результатов, сопоставления их с известными аналогами (ОПК-3.3)	+
18		- умеет представлять обработанную экспериментальную и теоретическую информацию в	+

		устной и письменной форме, в том числе с использованием современных компьютерных технологий (ОПК-3.4)		
19		- владеет экспериментальными методами определения физико-химических свойств соединений, материалов и сред (ОПК-3.5)	+	+

6. ПРАКТИЧЕСКИЕ И ЛАБОРАТОРНЫЕ ЗАНЯТИЯ

6.1. Практические занятия.

Примерные темы практических занятий по дисциплине.

№ п/п	№ раздела дисциплины	Темы практических занятий	Часы
1	Раздел 1	Практическое занятие 1. Способы выражения концентраций растворов I (массовая доля, массовый процент, молярность, титр). Приготовление растворов. Решение задач с использованием уравнений материального баланса.	2 академ.ч.
2	Раздел 1	Практическое занятие 2. Способы выражения концентраций растворов II (молярность, молярная доля, молярное отношение). Взаимный пересчет концентраций. Эквиваленты веществ в реакциях обмена и окисления-восстановления. Фактор эквивалентности, молярная масса и молярный объем эквивалента.	2 академ.ч.
3	Раздел 1	Практическое занятие 3. Способы выражения концентрации растворов III (нормальность). Закон эквивалентов. Решение задач по теме эквивалент.	2 академ.ч.
4	Раздел 1	Практическое занятие 4. Окислительно-восстановительные реакции (ОВР). Важнейшие окислители и восстановители. Классификация ОВР. Периодический закон и окислительно-восстановительная активность элементов и соединений. Влияние различных факторов на глубину и направление протекания ОВР.	2 академ.ч.
5	Раздел 1	Практическое занятие 5. Характеристика состояния электрона в атоме системой квантовых чисел. Принцип Паули и правило Хунда. Форма электронных облаков. Энергетический ряд атомных орбиталей. Электронные формулы атомов и ионов (основное состояние).	2 академ.ч.
6	Раздел 1	Практическое занятие 6. Основные положения метода валентных связей (ВС). Валентные возможности атомов в рамках метода ВС. Гибридные представления. Схемы перекрывания орбиталей при образовании связей в молекулах (NCl_3 , NH_3 , H_2O , SCl_2 , PCl_3 , H_2S , BeCl_2 , BBr_3 , CH_4 , CBr_4). Донорно-акцепторный механизм образования связи (Be_2Cl_4 , Al_2Br_6 , NH_4^+ , BF_4^- , AlCl_4^- , CO).	2 академ.ч.
7	Раздел 1	Практическое занятие 7. Кратные связи (CO_2 , HCOOH ,	2 академ.ч.

		COCl ₂ , C ₂ H ₂ , CH ₃ -C≡CH). Делокализованные π-связи и процедура наложения валентных схем (C ₆ H ₆ , HNO ₃ , NO ₃ ⁻ , CO ₃ ²⁻ , SO ₄ ²⁻ , N ₂ O, HN ₃).	
8	Раздел 1	Практическое занятие 8. Геометрия молекул, метод Гиллеспи (BeF ₂ , BF ₃ , SnCl ₂ , CBr ₄ , NH ₃ , H ₂ O, ClF ₃ , PCl ₅ , SF ₆ , XeF ₆ , XeF ₄ , XeF ₂ , CO ₃ ²⁻ , SO ₄ ²⁻ , JF ₅ , JF ₇). Геометрия молекул и их дипольный момент (CS ₂ , SnCl ₂ , SnCl ₄ , PCl ₅ , H ₂ O).	2 академ.ч.
9	Раздел 1	Практическое занятие 9. Метод МО ЛКАО в применении к двухатомным частицам (атомы и ионы, состоящие из атомов элементов второго периода: O ₂ , O ₂ ⁺ , O ₂ ⁻ , CN ⁻ , N ₂ , B ₂ , He ₂ ⁺).	2 академ.ч.
10	Раздел 1	Практическое занятие 10. Химическая связь в комплексных соединениях; метод ВС [Fe(H ₂ O) ₆] ²⁺ , [Fe(CN) ₆] ⁴⁻ , [NiF ₄] ²⁻ , [Ni(CN) ₄] ²⁻ , [AgCl ₂]. Элементы теории кристаллического поля [Fe(H ₂ O) ₆] ²⁺ , [Fe(CN) ₆] ⁴⁻ , [NiF ₄] ²⁻ , [Ni(CN) ₄] ²⁻ . Карбонилы как комплексные соединения Ni(CO) ₄ , Fe(CO) ₅ , Cr(CO) ₆ .	2 академ.ч.
11	Раздел 1	Практическое занятие 11. Тепловые эффекты химических реакций, энтальпии образования и сгорания. Закон Гесса, следствия из закона Гесса, вычисление ΔH° реакций и энергий (энтальпий) связи в молекулах.	2 академ.ч.
12	Раздел 1	Практическое занятие 12. Понятие об энтропии, абсолютная энтропия веществ (S° _T) и энтропия процессов (ΔS° _T). Энергия Гиббса как мера химического сродства. Изменение энергии Гиббса в различных процессах, энтропийный и энтальпийный факторы. Вычисление ΔG° ₂₉₈ и ΔS° ₂₉₈ процессов по справочным данным.	2 академ.ч.
13	Раздел 1	Практическое занятие 13. Химическое равновесие. Константа химического равновесия (K _p и K _c). Расчет равновесных концентраций. Смещение равновесия и принцип Ле-Шателье – Брауна. Связь ΔG° _T с константой равновесия, связь ΔG° _T с ΔG°.	2 академ.ч.
14	Раздел 1	Практическое занятие 14. Свойства растворов электролитов. Константа и степень диссоциации. Ионное произведение воды, шкала pH. Расчет pH растворов кислот и оснований. Расчет pH буферных растворов. Произведение растворимости, концентрация насыщенного раствора (растворимость).	2 академ.ч.
15	Раздел 1	Практическое занятие 15. Гидролиз солей. Ступенчатый гидролиз, полный гидролиз. Способы усиления и подавления гидролиза. Константа и степень гидролиза, их связь с концентрацией соли в растворе. Расчет pH водных растворов солей.	2 академ.ч.
16	Раздел 1	Практическое занятие 16. Реакции образования и разрушения комплексных соединений. Равновесие в растворах комплексных соединений. Константа нестойкости и константа устойчивости.	2 академ.ч.

6.2. Лабораторные занятия.

Выполнение лабораторного практикума способствует закреплению материала, изучаемого в дисциплине «Общая и неорганическая химия», а также способствует формированию у студентов навыков экспериментальной работы и развитию навыков исследовательской работы.

В часы лабораторных занятий проводятся 3 контрольные работы Раздела 1 и 3 контрольные работы Раздела 2.

Максимальное количество баллов за лабораторные работы – 18 баллов в 1 семестре (максимально 1,5 балла за работу) и 20 баллов во 2 семестре. Количество работ и баллов за каждую работу может быть изменено в зависимости от их трудоемкости.

Примеры лабораторных работ и разделы, которые они охватывают

№ п/п	№ раздела дисциплины	Наименование лабораторных работ	Часы
1	Раздел 1	Техника безопасности и правила работы в лаборатории. Погрешности результатов численного эксперимента. Зачет по технике безопасности.	4 академ.ч.
2		Основные понятия и законы химии. Основные классы неорганических соединений. Расчеты по уравнениям реакций.	4 академ.ч.
		Установление содержания кристаллизационной воды в кристаллогидратах и их формул.	4 академ.ч.
4		Определение молярной массы углекислого газа.	4 академ.ч.
5		Приготовление раствора заданной концентрации.	4 академ.ч.
6		Определение концентрации раствора титрованием.	4 академ.ч.
7		Приготовление раствора заданной концентрации и титрование.	4 академ.ч.
8		Изучение окислительно-восстановительных реакций.	4 академ.ч.
9		Определение молярной массы эквивалента простых и сложных веществ	4 академ.ч.
10		Получение и свойства комплексных соединений.	4 академ.ч.
11		Синтез комплексных соединений	
12		Получение спектра поглощения комплексного соединения и изучение концентрационной зависимости оптической плотности раствора. Определение неизвестной концентрации раствора.	4 академ.ч.
13		Гидролиз солей.	4 академ.ч.
В часы лабораторных занятий проводятся 3 контрольные работы Раздела 1			
12	Раздел 2	Вводное занятие по химии элементов.	4 академ.ч.
13		Определение карбонатной и общей жесткости воды.	4 академ.ч.
14		Щелочные, щелочноземельные металлы и магний.	4 академ.ч.
15		Бор и алюминий.	4 академ.ч.
16		Углерод и кремний	4 академ.ч.
17		Олово и свинец.	4 академ.ч.
18		Азот.	4 академ.ч.
19		Фосфор, сурьма, висмут.	4 академ.ч.
20		Сера, селен, теллур.	4 академ.ч.
21		Хром, молибден, вольфрам.	4 академ.ч.
22		Марганец, железо, кобальт, никель.	4 академ.ч.
23		Медь, серебро.	4 академ.ч.
24	Цинк, кадмий, ртуть.	4 академ.ч.	
В часы лабораторных занятий проводятся 3 контрольные работы Раздела 2			

В часы лабораторных занятий проводится по 3 контрольные работы в первом и втором семестрах. На контрольные работы отводится по 90 минут, в оставшееся время лабораторного занятия преподаватель разбирает со студентами вопросы контрольной, вызвавшие наибольшие затруднения, а также студенты сдают лабораторные работы.

7. САМОСТОЯТЕЛЬНАЯ РАБОТА.

Самостоятельная работа проводится с целью углубления знаний по дисциплине и предусматривает следующие виды:

- Ознакомление и проработку рекомендованной литературы, работу с электронно-библиотечными системами, включая переводы публикаций из научных журналов, цитируемых в базах Scopus, Web of Science, Chemical Abstracts, РИНЦ;
- регулярную проработку и повторение пройденного на лекциях и практических занятиях учебного материала;
- регулярную подготовку к практическим занятиям и лабораторным работам, выполнение домашних работ и индивидуальной домашней работы; подготовку к контрольным работам;
- посещение отраслевых выставок, семинаров, конференций различного уровня;
- участие в семинарах РХТУ им. И. Менделеева по тематике курса;
- подготовку к сдаче экзаменов (1 и 2 семестры) по дисциплине.

Планирование времени на самостоятельную работу, необходимого на изучение дисциплины, студентам лучше всего осуществлять на весь период изучения, предусматривая при этом регулярное повторение пройденного материала. Материал, законспектированный на лекциях, необходимо регулярно дополнять сведениями из литературных источников, представленных в рабочей программе. При работе с указанными источниками рекомендуется составлять краткий конспект материала, с обязательным фиксированием библиографических данных источника.

8. ПРИМЕРЫ ОЦЕНОЧНЫХ СРЕДСТВ ДЛЯ КОНТРОЛЯ ОСВОЕНИЯ ДИСЦИПЛИНЫ

Совокупная оценка по дисциплине в 1 семестре складывается из оценок за индивидуальную домашнюю работу (максимальная оценка 12 баллов), контрольные работы (максимальная оценка 30 баллов), лабораторные работы (максимальная оценка 18 баллов) и итогового контроля в форме экзамена (максимальная оценка 40 баллов). Совокупная оценка в 2 семестре складывается из оценок за индивидуальную домашнюю работу (максимальная оценка 4 балла), контрольные работы (максимальная оценка 36 баллов), лабораторные работы (максимальная оценка 20 баллов) и итогового контроля в форме экзамена (максимальная оценка 40 баллов).

8.1. Примерная тематика индивидуальной домашней работы.

Индивидуальная домашняя работа по курсу выполняется в 1 и 2 семестрах в часы, выделенные учебным планом на самостоятельную работу. Максимальная оценка индивидуальной домашней работы – 12 баллов в 1 семестре (1,5 балла за задание) и 4 балла во 2 семестре (по 2 балла за задание).

Раздел	Примерные темы индивидуальной домашней работы
Раздел 1. Принципы химии	Эквивалент. Закон эквивалентов.
	Приготовление растворов. Способы выражения концентраций растворов.
	Основные положения метода валентных связей (ВС). Гибридные

	представления. Делокализованные π -связи и процедура наложения валентных схем
	Окислительно-восстановительные реакции.
	Химическое равновесие. Константа химического равновесия (K_p и K_c). Расчет равновесных концентраций. Смещение равновесия и принцип Ле-Шателье – Брауна.
	Геометрия молекул, метод Гиллеспи.
	Свойства растворов электролитов. Константа и степень диссоциации. Ионное произведение воды, шкала pH. Расчет pH растворов кислот и оснований. Расчет pH буферных растворов.
	Химическая связь в комплексных соединениях.
Раздел 2. Неорганическая химия	Предсказание свойств веществ на основе периодического закона, представление о методах сравнительного расчета М.Х. Карапетьянца.
	Осуществление превращения, получение неорганического вещества из предложенного

8.2. Примеры контрольных вопросов для текущего контроля освоения дисциплины.

Для текущего контроля предусмотрено 3 контрольных работы в 1 семестре и 3 контрольных работы во 2 семестре. Максимальная оценка за каждую контрольную работу – 10 баллов в 1 семестре и 12 баллов во 2 семестре.

Раздел	Примерные темы контрольных работ
Раздел 1. Принципы химии	Контрольная работа 1. Закон эквивалентов. Способы выражения концентраций растворов. Строение атома и периодический закон. Квантовые числа.
	Контрольная работа 2. Химическая связь и строение молекул. Энергетика реакций.
	Контрольная работа 3. Константа равновесия. Равновесия в растворах. Константа и степень диссоциации. Ионное произведение воды, шкала pH. Расчет pH растворов кислот и оснований. Окислительно-восстановительные реакции.
Раздел 2. Неорганическая химия	Контрольная работа 1. Химия s-элементов.
	Контрольная работа 2. Химия p-элементов.
	Контрольная работа 3. Химия d-элементов.

Раздел 1. Принципы химии.

Контрольная работа №1

- Оксид металла содержит 52,9 мас.% металла. Определить молярную массу эквивалента металла и его бромида в обменной реакции.
- 11,2 л (н.у.) бромоводорода растворили в 500 мл воды. Найти концентрацию раствора в мас.%, моляльность и мольное отношение $H_2O:HBr$.
- а) Охарактеризовать квантовыми числами все электроны атома азота в основном состоянии; б) написать электронные формулы атомов теллура и молибдена, а также иона Co^{3+} .
- а) В следующих парах атомов или ионов указать у какой частицы радиус больше: Be и N , Cr^{2+} и Co^{2+} , Rb^+ и Br^- ; б) В следующих парах кислот и оснований выбрать более сильную кислоту (основание): H_2EO_2 и H_2EO_4 ; $CsOH$ и $Ba(OH)_2$. Ответ обосновать.
- Охарактеризуйте валентные возможности атома фосфора. Объясните, почему есть молекулы PF_5 и PCl_5 , а нет молекул NF_5 и NCI_5 ?

6. Изобразить схемы перекрывания орбиталей при образовании связей в молекуле муравьиной кислоты исходя из гибридных представлений.

Оценка заданий:

№ задания	1	2	3	4	5	6	Σ
Оценка, балл	2	2	2	2	1	1	10

Контрольная работа №2

- На основе метода Гиллеспи предсказать геометрию следующих частиц: SnCl_2 , SbH_3 , PCl_4^+ . Указать полярные молекулы.
- На основе метода МО определить кратность связи кислород-кислород в молекуле O_2 , а также магнитные свойства этой молекулы. Как изменится длина связи при переходе от молекулы O_2 к молекулярному иону $\text{O}_2^{+?}$
- Рассмотреть на основе метода ВС химическую связь в комплексных ионах $[\text{Ni}(\text{NH}_3)_6]^{2+}$ и $[\text{Ni}(\text{CN})_4]^{2-}$ определить: а) тип гибридизации орбиталей центрального атома, б) геометрию комплекса, в) его магнитные свойства.
- Для проведения ОВР в кислой среде приготовлен 1,2Н раствор бихромата калия, имеющий плотность 1,04 г/мл. Определить молярность и титр этого раствора, а также мольную долю соли в растворе.
- Вычислить среднюю энтальпию связи углерод-кислород в молекуле CO_2 по следующим данным: $\Delta H^{\circ}_{\text{обр. CO}_2(\text{г})} = -393,5$ кДж/моль;
 1) $\text{C}(\text{к, графит}) = \text{C}(\text{г}); \Delta H^{\circ}_1 = 715,1$ кДж;
 2) $\text{O}_2(\text{г}) = 2\text{O}(\text{г}); \Delta H^{\circ}_2 = 498,4$ кДж.
- Для проведения ОВР, в которой используется бихромат калия как окислитель в кислой среде, приготовлен 2,40 Н раствор этого соединения. Сколько граммов бихромата калия необходимо взять для приготовления 600 мл такого раствора?

Оценка заданий:

№ задания	1	2	3	4	5	6	Σ
Оценка, балл	1,5	1	2	2	2	1,5	10

Контрольная работа №3

- По справочным данным определить при 298,15К константу равновесия процесса $2\text{NO}_2(\text{г}) \leftrightarrow \text{N}_2\text{O}_4(\text{г})$
- Вычислить равновесную концентрацию $\text{N}_2\text{O}_4(\text{г})$, если исходная концентрация NO_2 составляла 3 моль/л, а исходная концентрация N_2O_4 была равна нулю.
- В 2 л воды растворили 5,0 л (н.у.) бромоводорода и получили раствор с плотностью 1,01 г/мл. Вычислить рН этого раствора.
- Найти концентрацию и рН раствора уксусной кислоты, имеющего степень диссоциации 12%. $K_{\text{дисс. CH}_3\text{COOH}} = 2 \cdot 10^{-5}$. Сколько мл 70 масс.% раствора уксусной кислоты (плотность 1,07 г/мл) необходимо для приготовления 2,0 л первоначального раствора?
- По справочным данным определить при 298,15 константу диссоциации синильной кислоты в водном растворе.
- Написать уравнения окисления кальция концентрированным раствором азотной кислоты, окисления алюминия разбавленным раствором азотной кислоты.

Оценка заданий:

№ задания	1	2	3	4	5	6	Σ
Оценка, балл	1,5	1,5	2	2	1,5	1,5	10

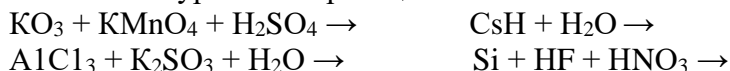
Раздел 2. Неорганическая химия.

Контрольная работа №1

- Написать уравнения реакций, позволяющих осуществить превращения:



2. Написать уравнения реакций:



3. Бороводороды (бораны): получение, строение молекул, химические свойства на примере диборана.

4. Сколько граммов RbBr следует добавить к 3 л 0,15 М раствора нитрата диаминсеребра(I), содержащего избыточный аммиак в количестве 1 моль/л, для начала выпадения бромида серебра? Константа устойчивости комплексного иона равна $1,8 \cdot 10^7$, а произведение растворимости бромида серебра – $1 \cdot 10^{-14}$.

5. Написать уравнения реакций, лежащих в основе промышленного получения алюминия, магния и соды.

6. Особенности химии лития.

Оценка заданий:

№ задания	1	2	3	4	5	6	Σ
Оценка, балл	2	2	2	2	2	2	12

Контрольная работа №2

1. Написать уравнения реакций, позволяющих осуществить превращения:
 $\text{H}_2\text{SeO}_4 \rightarrow \text{Se} \rightarrow \dots \rightarrow \text{H}_2\text{Se} \rightarrow \text{SeO}_2.$

2. Написать уравнения реакций:



3. Сульфиды сурьмы, мышьяка и висмута: получение, взаимодействие с растворами сульфидов и щелочей.

4. Вычислить pH 4,00 мас.% раствора NaHSO_4 (плотность 1,03 г/мл). Константа диссоциации серной кислоты по второй ступени равна 0,01.

5. Написать уравнения реакций, отражающих химизм процессов зарядки и разрядки свинцового аккумулятора.

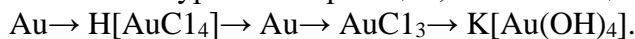
6. Написать уравнения реакций взаимодействия олова и свинца с концентрированным раствором азотной кислоты, олова – с избытком разбавленного раствора KOH и при сплавлении с KOH.

Оценка заданий:

№ задания	1	2	3	4	5	6	Σ
Оценка, балл	2	2	2	2	2	2	12

Контрольная работа №3

1. Написать уравнения реакций, позволяющих осуществить превращения:



2. Написать уравнения реакций:



3. Получение хлористого хромила и бихромата калия из соединений хрома (III). Окислительные свойства бихромата калия.

4. Найти pH и степень гидролиза 0,1М раствора формиата калия, если константа диссоциации муравьиной кислоты равна $2 \cdot 10^{-4}$.

5. Написать уравнения реакций растворения золота в селеновой кислоте, серебра – в концентрированном и разбавленном растворах азотной кислоты.

6. Написать уравнения реакций, лежащих в основе промышленного получения марганца, перманганата калия и рения.

Оценка заданий:

№ задания	1	2	3	4	5	6	Σ
Оценка, балл	2	2	2	2	2	2	12

Оценка, балл	2	2	2	2	2	2	12
--------------	---	---	---	---	---	---	----

8.3. Вопросы для итогового контроля освоения дисциплины (1 семестр – экзамен, 2 семестр – экзамен).

Максимальное количество баллов за экзамен – 40 баллов.

Раздел 1.

Билет для проведения экзамена в 1 семестре содержит 5 вопросов по разделу 1 рабочей программы, максимальная оценка за каждый вопрос – 8 баллов.

Примеры экзаменационных вопросов

1. Корпускулярно-волновой дуализм. Вычисление длины волны де-Бройля для материального объекта. Как убедиться в появлении волновых свойств материальных объектов?
2. Свойства волновой функции. Понятие об уравнении Шредингера. Квантовые числа как характеристика состояния электрона в атоме.
3. Характеристика состояния электрона в атоме системой квантовых чисел.
4. Принцип Паули и правило Хунда. Сколько максимально электронов может находиться в N–слое, d-оболочке?
5. Электронный слой, электронная оболочка, электронная орбиталь. Максимальное число электронов в слое, оболочке и на орбитали.
6. Энергия электрона в многоэлектронном атоме. Энергетический ряд атомных орбиталей. Электронные формулы атомов Ni, Se и иона Fe^{3+} .
7. Современная формулировка периодического закона. Периодическое изменение свойств на примере энергии ионизации атома и радиуса иона.
8. Атомные и ионные радиусы, как их определяют? Основные закономерности изменения атомных радиусов по периодам и группам периодической системы.
9. Закономерности изменения ионных радиусов (катионы и анионы, d-сжатие, f-сжатие, изоэлектронные ионы).
10. Эффективные заряды атомов в молекулах. Дипольный момент связи, дипольный момент молекулы и ее строение на примерах молекул H_2O и CO_2 .
11. Относительная сила кислородных кислот и оснований (схема Косселя) на примерах $HTcO_4$ и $HMnO_4$; H_2SeO_4 и H_2SeO_3 ; $TlOH$ и $Tl(OH)_3$.
12. Ионная и ковалентная связи, их свойства. Полярная ковалентная связь. Что такое эффективные заряды атомов?
13. Основные положения метода ВС при описании химической связи. Валентные возможности атомов азота, фосфора, фтора и хлора.
14. Донорно-акцепторный механизм образования связи на примере молекул CO , HNO_3 , и ионов BF_4^- , NH_4^+ .
15. Гибридные представления при описании химической связи. Изобразите схемы перекрывания атомных орбиталей при образовании связей в молекулах CO_2 и BCl_3 .
16. Образование кратных связей. Сигма- и пи-связи, их особенности.
17. Процедура наложения валентных схем в методе ВС для описания дробной кратности связи на примерах молекул N_2O , HN_3 , HNO_3 .
18. Модель отталкивания локализованных электронных пар (метод Гиллеспи). Основные положения на примере молекул SO_2 и SO_2Cl_2 .
19. Распределите электроны частицы B_2 по молекулярным орбиталям. Определите кратность связи и магнитные свойства частицы.
20. На основе метода молекулярных орбиталей объясните парамагнитные свойства кислорода. Какова кратность связи в молекулярном ионе O_2^+ ?
21. Ионная связь как предельный случай ковалентной связи. Поляризация ионов и ее влияние на свойства веществ.

22. Водородная связь: типы водородной связи, порядок величин энтальпий связи. Влияние водородной связи на физико-химические свойства веществ.
23. Типы межмолекулярного взаимодействия (силы Ван-дер-Ваальса).
24. Типичные окислители и восстановители. Приведите примеры.
25. Типы окислительно-восстановительных реакций, приведите примеры.
26. Критерий самопроизвольного протекания ОВР в растворах. Стандартные величины электродных потенциалов. Рассмотрите окисление перманганатом калия в кислой среде ионов Fe^{2+} и Co^{2+} .
27. Формулировка закона Гесса, условия его выполнения. Энтальпии образования и энтальпии сгорания.
28. Следствия из закона Гесса, при каких условиях выполняется этот закон?
29. Энергия Гиббса, энтальпия; их физический смысл. Связь между энергией Гиббса и энтальпией. Что такое энтропийный и энтальпийный факторы?
30. Энергия Гиббса как термодинамическая функция состояния. Определение и свойства. Вычисление энергии Гиббса процессов по справочным данным.
31. Критерий самопроизвольного течения реакций, энтальпийный и энтропийный факторы процесса.
32. Стандартные термодинамические характеристики. Понятие о стандартном состоянии индивидуальных жидких и кристаллических веществ, газов и растворов.
33. Химическое равновесие. Истинное (устойчивое) и кажущееся (кинетическое) равновесие; их признаки.
34. Константа химического равновесия. Связь величин K_p и K_c для газовых равновесий.
35. Принципы построения шкалы стандартных термодинамических функций образования ионов в водных растворах. Как определить стандартную энтальпию образования хлорида калия в водном растворе?
36. Константа химического равновесия. Связь величин K_p и K_c для газовых равновесий.
37. Идеальные и реальные растворы. Активность, коэффициент активности как мера отклонения свойств компонента реального раствора от его свойств в идеальном растворе.
38. Равновесие диссоциации ассоциированных (слабых) электролитов. Закон разбавления Оствальда.
39. Буферные растворы и их свойства на примере смеси растворов муравьиной кислоты и формиата калия.
40. Равновесие диссоциации воды. Ионное произведение воды. Шкала величин рН и рОН. Вычисление рН растворов неассоциированных кислот и оснований.
41. Произведение растворимости как константа равновесия растворения и диссоциации малорастворимого соединения. Связь ПР с растворимостью.
42. Общее выражение для энергии Гиббса химического процесса применительно к выводу условия выпадения осадка малорастворимого соединения.
43. Условия выпадения осадка и растворения малорастворимых электролитов.
44. Основные понятия химии комплексных соединений.
45. Классификация комплексных соединений по виду координируемых лигандов. Номенклатура комплексных соединений.
46. Равновесие диссоциации комплексных соединений. Константа устойчивости и константа нестойкости.
47. Химическая связь в комплексных ионах с позиций метода валентных связей и теории кристаллического поля. Основные положения теории кристаллического поля
48. Расчет рН растворов солей, гидролизованных по катиону.
49. Гидролиз по аниону. Вычисление константы гидролиза по аниону, ее связь с концентрацией соли и рН раствора.

50. Взаимное усиление гидролиза (совместный гидролиз). Полный (необратимый) гидролиз.
51. Скорость химической реакции. Закон действующих масс. Молекулярность и порядок реакции.
52. Зависимость скорости химической реакции от температуры, энергия (энтальпия) активации. Гомогенный и гетерогенный катализ, примеры.

Раздел 2.

Билет для проведения экзамена во 2 семестре содержит 6 вопросов по разделу 2 рабочей программы дисциплины, максимальная оценка за вопросы 1-4 – 6 баллов, максимальная оценка за вопросы 5 и 6 – 8 баллов.

Примеры экзаменационных вопросов

1. Общая характеристика и химические свойства щелочных металлов.
2. Особенности соединений лития по сравнению с соединениями других щелочных металлов.
3. Гидриды, оксиды, пероксиды, гидроксиды щелочных металлов: химическая связь в соединениях, получение и свойства.
4. Получение натрия, гидроксида натрия и карбоната натрия в промышленности.
5. Взаимодействие с растворами щелочей: а) амфотерных металлов; б) неметаллов; в) кислотных оксидов; г) амфотерных оксидов.
6. Особенности соединений бериллия по сравнению с соединениями щелочно-земельных металлов.
7. Общая характеристика солей бериллия, магния и щелочно-земельных металлов, их растворимость и гидролиз.
8. Получение оксида, гидроксида кальция и хлорной извести в промышленности.
9. Общая характеристика и химические свойства бора, его получение.
10. Борный ангидрид, борные кислоты и их соли: получение, строение и свойства.
11. Бороводороды: получение, строение молекул и свойства. Борогидриды металлов.
12. Общая характеристика и химические свойства алюминия, индия, галлия и таллия.
13. Получение алюминия, его оксида и гидроксида в промышленности.
14. Оксид, гидроксид и соли алюминия: их получение и свойства.
15. Общая характеристика и химические свойства углерода.
16. Оксиды углерода (II, IV): получение в промышленности и в лаборатории, кислотно-основные и окислительно-восстановительные свойства. Карбонилы металлов.
17. Общая характеристика и химические свойства кремния.
18. Получение кремния, силиката натрия и стекла в промышленности.
19. Кварц, кремниевые кислоты, силикаты, гексафторокремниевая кислота: получение и свойства.
20. Общая характеристика и химические свойства германия, олова и свинца.
21. Оксиды и гидроксиды олова и свинца: их взаимодействие с кислотами и щелочами, окислительно-восстановительные свойства.
22. Сульфиды олова и свинца: получение, кислотно-основные и окислительно-восстановительные свойства. Отношение к действию $(\text{NH}_4)_2\text{S}$ и $(\text{NH}_4)_2\text{S}_2$.
23. Общая характеристика и химические свойства азота.
24. Оксиды азота: получение, строение молекул, окислительно-восстановительные свойства.
25. Аммиак и гидразин: получение, химическая связь и строение молекул, кислотно-основные и окислительно-восстановительные свойства.
26. Реакции термического разложения солей аммония: нитриты, нитрата, бихромата, сульфата, хлорида.

27. Гидроксиламин, азотистоводородная кислота и ее соли: химическая связь и строение молекул, получение и свойства.
28. Взаимодействие металлов с азотной кислотой.
29. Царская водка и её окислительные свойства на примере реакций с золотом, платиной, сульфидом ртути.
30. Реакции термического разложения нитратов различных металлов.
31. Общая характеристика и химические свойства фосфора его получение в промышленности.
32. Оксиды фосфора: получение, строение молекул и свойства.
33. Фосфорноватистая и фосфористая кислоты: получение, строение молекул, кислотнo-основные и окислительно-восстановительные свойства. Фосфиты и гипофосфиты.
34. Кислоты фосфора (+5) и качественные реакции на них. Получение фосфорной кислоты в промышленности.
35. Общая характеристика и химические свойства мышьяка, сурьмы и висмута.
36. Сульфиды мышьяка, сурьмы и висмута: их отношение к кислотам и к раствору сульфида аммония. Тиокислоты и их соли.
37. Галогениды мышьяка, сурьмы и висмута: их получение и гидролиз. Тиокислоты и тиосоли.
38. Получение кислорода и пероксида водорода в промышленности и в лаборатории.
39. Реакции пероксида водорода в роли окислителя и восстановителя.
40. Общая характеристика и химические свойства серы, селена и теллура.
41. Получение и свойства сероводорода. Растворимость и гидролиз сульфидов. Отношение сульфидов к кислотам.
42. Кислородсодержащие кислоты серы, селена и теллура: получение, кислотнo-основные и окислительно-восстановительные свойства.
43. Взаимодействие металлов с серной кислотой.
44. Получение серной кислоты и сероводорода в промышленности.
45. Взаимодействие неметаллов с концентрированными серной и азотной кислотами.
46. Получение водорода в промышленности.
47. Общая характеристика и химические свойства галогенов.
48. Получение хлора, брома и хлората калия в промышленности.
49. Водородные соединения галогенов: получение и свойства.
50. Ассоциация молекул фтороводорода. Дифторид калия.
51. Окислительное действие хлора и брома в щелочной среде.
52. Оксиды хлора и иода: получение и свойства.
53. Сопоставление кислотнo-основных и окислительно-восстановительных свойств кислородсодержащих кислот галогенов.
54. Получение и гидролиз галогенангидридов.
55. Фториды ксенона: получение, строение молекул и химические свойства.
56. Общая характеристика и химические свойства меди, серебра, золота.
57. Общая характеристика и химические свойства элементов подгруппы цинка.
58. Соли цинка, кадмия и ртути, их гидролиз. Амидные соединения ртути. Соединения $Hg_2(II)$ получение и свойства.
59. Общая характеристика и химические свойства хрома, молибдена и вольфрама.
60. Соединения хрома (II и III): получение и свойства.
61. Реакции хромата (дихромата) калия с восстановителями в кислой, нейтральной и щелочной средах.
62. Хромовый ангидрид, хроматы и дихроматы: получение и химические свойства. Хромовая смесь.
63. Общая характеристика и химические свойства марганца, технеция и рения.

64. Соединения марганца (II): получение и свойства. Диоксид марганца, манганаты и перманганаты. Марганцовая кислота и ее ангидрид.
65. Реакции перманганата калия с восстановителями в кислой, нейтральной и щелочной средах.
66. Общая характеристика и химические свойства железа, кобальта и никеля.
67. Получение и свойства гидроксидов и солей железа (II и III). Качественные реакции на ионы железа.
68. Получение железа, никеля, хрома и марганца в промышленности.
69. Пирометаллургические способы получения металлов (свинец, медь, цинк) из сульфидных руд.
70. Окислительное действие нитрата калия и хлората калия при нагревании (сплавлении).
71. Образование аммиакатов и гидросокомплексов металлов и их разрушение кислотами и при нагревании.
72. Реакции термического разложения некоторых кислых солей (NaHCO_3 , NaH_2PO_4 , Na_2HPO_4 , NaHSO_4).
73. Гидролиз солей (по катиону, по аниону, одновременный гидролиз двух солей).

Полный перечень оценочных средств приведен в виде отдельного документа, являющегося неотъемлемой частью основной образовательной программы.

8.4. Структура и примеры билетов для экзамена

Экзамены по дисциплине «Общая и неорганическая химия» проводятся в 1 и 2 семестрах и включают контрольные вопросы по разделам 1 и 2 рабочей программы дисциплины соответственно.

Билет для проведения экзамена в 1 семестре содержит 5 вопросов по разделу 1 рабочей программы, максимальная оценка за каждый вопрос – 8 баллов. Ответы на вопросы экзамена оцениваются из максимальной оценки 40 баллов.

Пример билета для экзамена 1 семестра

<p style="text-align: center;"><i>«Утверждаю»</i> Зав.кафедрой общей и неорганической химии</p> <p style="text-align: center;">_____</p> <p style="text-align: center;">Н.В. Свириденкова « » _____ 2023г.</p>	<p style="text-align: center;">Министерство науки и высшего образования РФ Российский химико-технологический университет имени Д.И. Менделеева Кафедра общей и неорганической химии 28.03.02 Наноинженерия Дисциплина «Общая и неорганическая химия»</p>				
Билет №					
<ol style="list-style-type: none"> 1. Основные положения метода молекулярных орбиталей (МО ЛКАО). Объясните парамагнитные свойства кислорода и найдите кратность связи в O_2 и O_2^+. 2. Константа химического равновесия. Соотношение величин K_p и K_c для газовых равновесий. Связь $\Delta G^\circ_{\text{хим.реакции}}$ и константы равновесия. 3. Для растворения 1,0 г металла необходимо 49 г 5 масс.% раствора серной кислоты. Найдите молярную массу эквивалента металла и его оксида. Какой это металл? 4. К 200 см³ раствора, содержащего 10 масс.% HNO_3 и имеющего плотность 1,054 г/см³ прибавили 100 см³ воды. Вычислите молярность полученного раствора. 5. Напишите уравнения реакций: <table style="width: 100%; margin-top: 5px;"> <tr> <td style="width: 50%;">а) $\text{K}_2\text{S} + \text{KMnO}_4 + \text{H}_2\text{O} \rightarrow$</td> <td style="width: 50%;">в) $\text{Al}_2(\text{SO}_4)_3 + \text{Na}_2\text{SO}_3 + \text{H}_2\text{O} \rightarrow$</td> </tr> <tr> <td>б) $\text{Zn} + \text{HNO}_3 \text{ разб.} \rightarrow$</td> <td>г) $\text{ZnSO}_4 + \text{NH}_3 \text{ (избыток)} \rightarrow$</td> </tr> </table> 		а) $\text{K}_2\text{S} + \text{KMnO}_4 + \text{H}_2\text{O} \rightarrow$	в) $\text{Al}_2(\text{SO}_4)_3 + \text{Na}_2\text{SO}_3 + \text{H}_2\text{O} \rightarrow$	б) $\text{Zn} + \text{HNO}_3 \text{ разб.} \rightarrow$	г) $\text{ZnSO}_4 + \text{NH}_3 \text{ (избыток)} \rightarrow$
а) $\text{K}_2\text{S} + \text{KMnO}_4 + \text{H}_2\text{O} \rightarrow$	в) $\text{Al}_2(\text{SO}_4)_3 + \text{Na}_2\text{SO}_3 + \text{H}_2\text{O} \rightarrow$				
б) $\text{Zn} + \text{HNO}_3 \text{ разб.} \rightarrow$	г) $\text{ZnSO}_4 + \text{NH}_3 \text{ (избыток)} \rightarrow$				

Билет для проведения экзамена во 2 семестре содержит 6 вопросов по разделу 2 рабочей программы дисциплины, максимальная оценка за вопросы 1-4 – 6 баллов, максимальная оценка за вопросы 5 и 6 – 8 баллов. Таким образом ответы на вопросы экзамена оцениваются из максимальной оценки 40 баллов.

Пример билета для экзамена 2 семестра

<p><i>«Утверждаю»</i> <i>Зав.кафедрой общей и неорганической химии</i></p> <p>_____</p> <p>Н.В. Свириденкова « » _____ 2023г.</p>	<p>Министерство науки и высшего образования РФ Российский химико-технологический университет имени Д.И. Менделеева Кафедра общей и неорганической химии 28.03.02 Наноинженерия Дисциплина «Общая и неорганическая химия»</p>				
<p>Билет №</p>					
<ol style="list-style-type: none"> 1. Общая характеристика и химические свойства щелочных металлов. 2. Получение, строение молекул и свойства оксидов фосфора. Качественные реакции на фосфорные кислоты. 3. Реакции перманганата калия с восстановителями в кислой, нейтральной и щелочной средах. 4. Найдите pH 0,01M раствора NH₄NO₃. Константа диссоциации NH₄OH равна 1,8*10⁻⁵. 5. Преобразуйте цепочку превращений в уравнения химических реакций: Cr₂O₃ → ... → Cr(OH)₃ → Cr₂O₃ → K₂CrO₄. 6. Напишите уравнения реакций: <table style="width: 100%; margin-top: 5px;"> <tr> <td style="width: 50%;">а) Cl₂O₆ + H₂O →</td> <td style="width: 50%;">в) KMnO₄ + KNO₂ + H₂O →</td> </tr> <tr> <td>б) H₂SeO₄ + Au →</td> <td>г) NiCl₂ + KCN(изб.) →</td> </tr> </table> 		а) Cl ₂ O ₆ + H ₂ O →	в) KMnO ₄ + KNO ₂ + H ₂ O →	б) H ₂ SeO ₄ + Au →	г) NiCl ₂ + KCN(изб.) →
а) Cl ₂ O ₆ + H ₂ O →	в) KMnO ₄ + KNO ₂ + H ₂ O →				
б) H ₂ SeO ₄ + Au →	г) NiCl ₂ + KCN(изб.) →				

9. УЧЕБНО-МЕТОДИЧЕСКОЕ ОБЕСПЕЧЕНИЕ ДИСЦИПЛИНЫ

9.1. Рекомендуемая литература.

- А) Основная литература:
1. Карапетьянц М.Х., Дракин С.И. Общая и неорганическая химия. Учебник для вузов. М.: Химия, 2000. 592с.
 2. Практикум по неорганической химии / Под ред. А.Ф. Воробьева и С.И. Дракина. М.: ТИД «Альянс», 2004. 249 с.
 3. Власенко К.К., Дупал А.Я., Соловьев С.Н. Домашние задания по общей и неорганической химии. Часть 1. РХТУ им.Д.И.Менделеева. 2015. 186 с.
 4. Власенко К.К., Дупал А.Я., Соловьев С.Н. Домашние задания по общей и неорганической химии. Часть 2. РХТУ им.Д.И.Менделеева. 2015. 150 с.
 5. Алекса А.А., Ахапкина Т.Е., Барботина Н.Н. и др. Неорганическая химия. Вопросы и задачи: в 2 ч. Ч.1. - М.:РХТУ им. Д.И. Менделеева, 2022. -116 с.
 6. Барботина Н.Н., Горбунов А.В. и др. Неорганическая химия. Вопросы и задачи: в 2 ч. Ч.2. - М.:РХТУ им. Д.И. Менделеева, 2022. -116 с.
 7. Артёмкина И.М., Артёмкина Ю.М., Дупал А.Я., Кожевникова С.В., Свириденкова Н.В., Соловьев С.Н., Щербаков В.В. Индивидуальная домашняя работа по общей и неорганической химии в примерах и задачах. 2022. - 144 с.

Б) Дополнительная литература:

1. Соловьев С.Н. Начала химии. Элементы строения вещества (конспект лекций, задачи, упражнения). М.: РХТУ им. Д.И. Менделеева, 2004. 108 с.
2. Соловьев С.Н. Начала химии. Теоретические основы химии (конспект лекций, задачи, упражнения). М.: РХТУ им. Д.И. Менделеева, 2004. 148 с.
3. Соловьев С.Н. Начала химии. Химия элементов и их соединений. Часть 1. Конспект лекций, задачи и упражнения. 2011. РХТУ им. Д.И. Менделеева. 149 с.
4. Соловьев С.Н. Начала химии. Химия элементов и их соединений. Часть 2. Конспект лекций, задачи и упражнения. 2011. РХТУ им. Д.И. Менделеева. 149 с.
5. Ляшенко С.Е., Шаталов К.И., Кузнецов В.В. Химия s-элементов. РХТУ им. Д.И.Менделеева. 2014. 131 с.
6. Ляшенко С.Е., Шаталов К.И., Кузнецов В.В. Химия p-элементов. Группы бора и углерода. РХТУ им. Д.И.Менделеева. 2015. 295 с.
7. Ляшенко С.Е. Неорганическая химия группы кислорода, водорода и фтора, гелия, хрома, марганца, меди, цинка и триада железа: учебное пособие / С. Е. Ляшенко. - М. : РХТУ им. Д.И. Менделеева, 2012. - 75 с.

9.2. Рекомендуемые источники научно-технической информации

Раздаточный иллюстративный материал к лекциям.

Презентации к лекциям

Методические рекомендации по выполнению лабораторных работ.

Полнотекстовые информационные ресурсы:

Издательство ELSEVIER на платформе Science Direct.

Доступ к коллекциям «**CHEMISTRY**» и «**CHEMICAL ENGINEERING**» (152 журнала) с 2002 г. Доступ по IP-адресам РХТУ. Адрес для работы: <http://www.sciencedirect.com>.

Издательство **American Chemical Society (ACS)**

Издает самые цитируемые химические журналы, по данным **ISI Journal Scitation Reports**. Журналы по основным разделам химии и смежным областям знаний, включая химию широкого профиля, медицинскую химию, физическую химию, органическую химию, а также биохимию, биотехнологию и т.д. Доступ по IP-адресам РХТУ. Адрес для работы: <http://pubs.acs.org>.

Издательство **Taylor & Francis**

Более 1300 журналов по всем областям знаний, в том числе более 300 по техническим и естественным наукам. Охват с 1997 года по настоящее время. Доступ по IP-адресам РХТУ. Адрес для работы: <http://www.informaworld.com>.

Международная издательская компания **Nature Publishing Group (NPG)** Доступ к журналам:

- «Nature» - с 1997 г. — наиболее прославленное научное издание широкого профиля, обладающее к тому же самым высоким индексом цитирования;
- «Nature Materials» - с 2002 г.
- «Nature Nanotechnology» - с 2006 г.
- "Nature Chemistry" - с 2010 г.

Доступ по IP-адресам РХТУ. Адрес для работы: <http://www.nature.com>.

American Institute of Physics (AIP)

Тематические рубрики изданий включают основные разделы физики и смежных областей знаний - оптику, акустику, ядерную и математическую физику, физику жидкости и газа, техническую механику, вычислительную технику и т.д.

На сайте размещены журналы нескольких издательств (поиск можно проводить по всем ресурсам), однако для полнотекстового доступа открыты только журналы Американского института физики.

Открыты все архивы. Глубина архива варьируется от издания к изданию.

Доступ по IP-адресам РХТУ.

Адрес для работы: <http://scitation.aip.org>.

Издательство **Wiley-Blackwell**

Предоставляет доступ к более чем 1300 журналам.

Ресурс охватывает широкий спектр тематических направлений по всем областям знаний, в том числе известные журналы по химии, материаловедению, керамике, полимерам, взрывчатым веществам, экономике и бизнесу, медицине, гуманитарным и социальным наукам.

Глубина архива (в основном) с 1996 года. Доступ по IP-адресам РХТУ. Адрес для работы: <http://www3.interscience.wiley.com>.

Издательство **SPRINGER**

Доступ к электронным архивам журналов и электронным книгам. Журналы по всем областям знаний. Адрес для работы: <http://www.springerlink.com>. Доступ по IP-адресам РХТУ.

Журнал **SCIENCE**

Один из ведущих мультидисциплинарных научных журналов, публикуется Американской ассоциацией по развитию науки (AAAS), содержит обзоры новейших разработок в естественных и прикладных науках, освещает новости научного мира и комментирует их.

Охват — с 1997 г. по настоящее время.

Доступ по IP-адресам РХТУ.

Адрес для работы: <http://www.science.com>

The Royal Society of Chemistry

Полные тексты статей журналов Королевского химического общества (Великобритания) и базы данных. Доступ по IP-адресам РХТУ. Адрес:

<http://www.rsc.org/Publishing/Journals/Index.asp>

Российская научная электронная библиотека (<http://www.elibrary.ru>)

Электронные версии журналов российских и зарубежных научных издательств. Доступ по IP-адресам РХТУ.

9.3. Средства обеспечения освоения дисциплины.

Для реализации рабочей программы подготовлены следующие средства обеспечения освоения дисциплины:

- видеолекции проф. Соловьёва С.Н., проф. Кузнецова В.В.;
- компьютерные презентации лекций;
- электронный лабораторный журнал;
- банк тестовых заданий для текущего контроля освоения дисциплины;
- банк тестовых заданий для самоконтроля освоения дисциплины;
- банк тестовых заданий для итогового контроля освоения дисциплины;
- YouTube-канал кафедры общей и неорганической химии – Режим доступа:

<https://www.youtube.com/channel/UCBCWlQ4yXL5PFScSIHS-fQg> (дата обращения: 15.04.2023).

Средства обеспечения освоения дисциплины доступны на учебном портале moodle.muctr.ru

10. ПЕРЕЧЕНЬ ИНФОРМАЦИОННЫХ ТЕХНОЛОГИЙ, ИСПОЛЬЗУЕМЫХ В ОБРАЗОВАТЕЛЬНОМ ПРОЦЕССЕ

Информационную поддержку изучения дисциплины осуществляет Информационно-библиотечный центр (ИБЦ) РХТУ им. Д.И. Менделеева, который обеспечивает обучающихся основной учебной, учебно-методической и научной

литературой, необходимой для организации образовательного процесса по дисциплине. Общий объем многоотраслевого фонда ИБЦ на 01.01.2023 составляет 1727628 экз.

Фонд ИБЦ располагает учебной, учебно-методической и научно-технической литературой в форме печатных и электронных изданий, а также включает официальные, справочно-библиографические, специализированные отечественные и зарубежные периодические и информационные издания. ИБЦ обеспечивает доступ к профессиональным базам данных, информационным, справочным и поисковым системам.

Каждый обучающийся обеспечен свободным доступом из любой точки, в которой имеется доступ к сети Интернет и к электронно-библиотечной системе (ЭБС) Университета, которая содержит различные издания по основным изучаемым дисциплинам и сформирована по согласованию с правообладателями учебной и учебно-методической литературы.

Для более полного и оперативного справочно-библиографического и информационного обслуживания в ИБЦ реализована технология Электронной доставки документов.

Полный перечень электронных информационных ресурсов, используемых в процессе обучения, представлен в основной образовательной программе.

11. МАТЕРИАЛЬНО-ТЕХНИЧЕСКОЕ ОБЕСПЕЧЕНИЕ.

В соответствии с учебным планом занятия по дисциплине «Общая и неорганическая химия» проводятся в форме лекций, практических занятий, лабораторных работ и самостоятельной работы студента.

11.1. Оборудование, необходимое в образовательном процессе:

Лекционная учебная аудитория, оборудованная средствами демонстрации и учебной мебелью.

Оборудованная лаборатория: аквадистилляторы ДЭ-10 ЭМО; аквадистиллятор АЭ-25 ООО «Ливам ПФ», рН-метры с автоматической и ручной компенсацией температуры ИПЛ 301, рН-метр-милливольтметр рН-420; стандарт-титр рН метрия общая ООО «ХИМТИТРЫ», лабораторные электронные весы: весы Citizen Scale CY-223, весы Citizen Scale CY-124С, весы электронные аналитические МВ-210А, весы аналитические AND HR-100AG, весы ОНАУS V11P15, весы Citizen Scale CY-1202, весы лабораторные ВЛТЭ-510С, весы порционные AND НТ-500 (500г, 0,1г, внешняя калибровка), весы Citizen Scale CY-224; колбонагреватель КН-500 Stegler, мешалка магнитная STEGLER HS с подогревом, спектрофотометр однолучевого СФ-104 с разделением светового потока сканирующий, спектрофотометр однолучевой СФ-102 с разделением светового потока иономер И-510, шкафы сушильные ШС-40-ПЗ; шкаф сушильный (тип 2) ШС-40-02 СПУ мод. 2204, шкаф сушильный (тип 1) ШС-20-02 СПУ мод. 2202, шкаф сушильный (тип 3) ШС-80-02 СПУ мод. 2208 жидкостной циркуляционный термостат ВТ10-1 (+20...+100 °С), термостат жидкостной LOIP LT 124a; ВТ3-1 (+20...+100 °С); ВТ5-1 (+20...+100 °С) жидкостной циркуляционный термостат, 5 л.; электрическая плита IRIT IR-8004 IRIT; столик подъемный лабораторный металлический (тип 1) НВ-150 Stegler, сушилка для пробирок (тип 1) 0362А (полипропилен) Stegler, сушилка для пробирок (тип 2) 0362В (полипропилен) Stegler.

Библиотека, имеющая рабочие компьютерные места для студентов, оснащенные компьютерами с доступом к базам данных и выходом в Интернет.

11.2. Учебно-наглядные пособия:

Периодическая система химических элементов Д.И. Менделеева, комплект наглядных материалов.

11.3. Компьютеры, информационно-телекоммуникационные сети, аппаратно-программные и аудиовизуальные средства:

Персональные компьютеры, ноутбук, принтер и программные средства; проектор и экран; копировальный аппарат; локальная сеть с выходом в Интернет.

11.4. Печатные и электронные образовательные и информационные ресурсы:

Информационно-методические материалы: учебные пособия по дисциплине; раздаточный материал к разделам лекционного курса.

Электронные образовательные ресурсы: учебно-методические разработки и справочные материалы доступны на учебном портале moodle.mustr.ru.

11.5. Перечень лицензионного программного обеспечения:

№ п/п	Наименование программного продукта	Реквизиты договора поставки	Количество лицензий	Срок окончания действия лицензии
1.	Microsoft Office Standard 2013	Контракт № 62-64ЭА/2013 от 02.12.2013	нет ограничений	бессрочно
2.	Неисключительная лицензия на использование WINHOME 10 Russian OLV NL Each AcademicEdition	Контракт № 28-35ЭА/2020 от 26.05.2020	нет ограничений	бессрочно
3.	Неисключительная лицензия на использование O365ProPlusOpenFclty ShrdSvr ALNG SubsVL OLV E 1Mth Acdmc AP AddOn toOPP Приложения в составе подписки: Outlook OneDrive Word Excel PowerPoint Microsoft Teams	Контракт № 28-35ЭА/2020 от 26.05.2020	657 лицензий для профессорско-преподавательского состава ВУЗа. Соглашение Microsoft OVS-ES № V6775907	12 месяцев (ежегодное продление подписки с правом перехода на обновлённую версию продукта)
4.	Неисключительная лицензия на использование	Контракт № 28-35ЭА/2020 от 26.05.2020	26280 лицензий для студентов ВУЗа. Соглашение Microsoft OVS-ES	12 месяцев (ежегодное продление)

№ п/п	Наименование программного продукта	Реквизиты договора поставки	Количество лицензий	Срок окончания действия лицензии
	O365ProPlusOpenStudents ShrdSvr ALNG SubsVL OLV NL 1Mth Acadm Stdnt STUUseBnft Приложения в составе подписки: Outlook OneDrive Word Excel PowerPoint Microsoft Teams		№ V6775907	подписки с правом перехода на обновлённую версию продукта)
5.	Неисключительная лицензия на использование Kaspersky Endpoint Security для бизнеса – Стандартный Russian Edition. 1500-2499 Node 1 year Educational License	Контракт № 28-35ЭА/2020 от 26.05.2020	1600 лицензий для активации на рабочих станциях и серверах	12 месяцев (ежегодное продление подписки с правом перехода на обновлённую версию продукта)
6.	Неисключительная лицензия на использование Kaspersky Security для виртуальных и облачных сред, Server Russian Edition. 20-24 VirtualServer 1 year Educational License	Контракт № 28-35ЭА/2020 от 26.05.2020	20 лицензий для виртуальных и облачных сред	12 месяцев (ежегодное продление подписки с правом перехода на обновлённую версию продукта)
7.	Неисключительная лицензия на использование Kaspersky Security для почтовых серверов Russian Edition. 1500-2499 MailAddress 1 year Educational License	Контракт № 28-35ЭА/2020 от 26.05.2020	2000 лицензий для почтовых серверов	12 месяцев (ежегодное продление подписки с правом перехода на обновлённую версию продукта)

12. ТРЕБОВАНИЯ К ОЦЕНКЕ КАЧЕСТВА ОСВОЕНИЯ ПРОГРАММ

Наименование разделов	Основные показатели оценки	Формы и методы контроля и оценки
<p style="text-align: center;">Раздел 1. Принципы химии</p>	<p><i>Знает:</i></p> <ul style="list-style-type: none"> – электронное строение атомов и молекул; – основы теории химической связи в соединениях разных типов, строение вещества в конденсированном состоянии; – основные закономерности протекания химических процессов и характеристики равновесного состояния; – методы описания химических равновесий в растворах электролитов, – строение и свойства координационных соединений; <p><i>Умеет:</i></p> <ul style="list-style-type: none"> – выполнять основные химические операции, определять термодинамические характеристики химических реакций и равновесные концентрации веществ; – использовать основные химические законы, термодинамические справочные данные для решения профессиональных задач; – прогнозировать влияние различных факторов на равновесие в химических реакциях; <p><i>Владеет:</i></p> <ul style="list-style-type: none"> – теоретическими методами описания строения и свойств простых и сложных веществ на основе электронного строения их атомов и положения в периодической системе химических элементов; – основными навыками работы в химической лаборатории; – экспериментальными методами определения некоторых физико-химических свойств неорганических соединений. 	<p style="text-align: center;">Оценка за индивидуальное домашнее задание (1 семестр)</p> <p style="text-align: center;">Оценка за лабораторные работы (1 семестр)</p> <p style="text-align: center;">Оценка за три контрольные работы (1 семестр)</p> <p style="text-align: center;">Оценка за экзамен (1 семестр)</p>
<p style="text-align: center;">Раздел 2. Неорганическая химия</p>	<p><i>Знает:</i></p> <ul style="list-style-type: none"> – электронное строение атомов и молекул; – основы теории химической связи в соединениях разных типов, строение вещества в конденсированном состоянии; – основные закономерности протекания химических процессов и характеристики равновесного состояния; – методы описания химических равновесий в растворах электролитов, – строение и свойства координационных соединений; – получение, химические свойства простых и сложных неорганических веществ; <p><i>Умеет:</i></p>	<p style="text-align: center;">Оценка за индивидуальное домашнее задание (2 семестр)</p> <p style="text-align: center;">Оценка за лабораторные работы (2 семестр)</p> <p style="text-align: center;">Оценка за три контрольные работы</p>

	<ul style="list-style-type: none"> – выполнять основные химические операции, определять термодинамические характеристики химических реакций и равновесные концентрации веществ; – использовать основные химические законы, термодинамические справочные данные для решения профессиональных задач; – выполнять основные химические операции, определять термодинамические характеристики химических реакций и равновесные концентрации веществ; <p><i>Владеет:</i></p> <ul style="list-style-type: none"> – теоретическими методами описания строения и свойств простых и сложных веществ на основе электронного строения их атомов и положения в периодической системе химических элементов; – основными навыками работы в химической лаборатории; – экспериментальными методами определения некоторых физико-химических свойств неорганических соединений. 	<p>(2 семестр) Оценка за экзамен (2 семестр)</p>
--	--	--

13. ОСОБЕННОСТИ ОРГАНИЗАЦИИ ОБРАЗОВАТЕЛЬНОГО ПРОЦЕССА ДЛЯ ИНВАЛИДОВ И ЛИЦ С ОГРАНИЧЕННЫМИ ВОЗМОЖНОСТЯМИ ЗДОРОВЬЯ

Обучение инвалидов и лиц с ограниченными возможностями здоровья осуществляется в соответствии с:

- Порядком организации и осуществления образовательной деятельности по образовательным программам высшего образования – программам бакалавриата, программам специалитета, программам магистратуры (Приказ Министерства науки и высшего образования Российской Федерации от 06.04.2021 № 245);

- Положением о порядке организации и осуществления образовательной деятельности по образовательным программам высшего образования – программам бакалавриата, программам специалитета, программам магистратуры федерального государственного бюджетного образовательного учреждения высшего образования «Российский химико-технологический университет имени Д.И. Менделеева», принятым решением Ученого совета РХТУ им. Д.И. Менделеева от 28.12.2022, протокол № 5;

- Методическими рекомендациями по организации образовательного процесса для обучения инвалидов и лиц с ограниченными возможностями здоровья в образовательных организациях высшего образования, в том числе оснащённости образовательного процесса (утверждены заместителем Министра образования и науки РФ А.А. Климовым от 08.04.2014 № АК-44/05вн).

Министерство науки и высшего образования Российской Федерации
федеральное государственное бюджетное образовательное учреждение
высшего образования
«Российский химико-технологический университет
имени Д.И. Менделеева»

«УТВЕРЖДАЮ»



Проректор по учебной работе

Ф.А. Колоколов

2023 г.

РАБОЧАЯ ПРОГРАММА ДИСЦИПЛИНЫ

«Основы информационных технологий»

Направление подготовки 28.03.02 Наноинженерия

Профиль подготовки – «Наноинженерия для химии, фармацевтики и биотехнологии»

Квалификация «бакалавр»

РАССМОТРЕНО И ОДОБРЕНО
на заседании Методической комиссии
РХТУ им. Д.И. Менделеева
«19» июня 2023 г.

Председатель  Н.А. Макаров

Москва 2023

Программа составлена:

к.т.н., доцентом, доцентом кафедры кибернетики химико-технологических процессов
Ю.В. Сбоевой.

Программа рассмотрена и одобрена на заседании кафедры кибернетики химико-технологических процессов «26» апреля 2023 г., протокол № 7.

1. ЦЕЛЬ И ЗАДАЧИ ДИСЦИПЛИНЫ

Программа составлена в соответствии с требованиями Федерального государственного образовательного стандарта высшего образования – бакалавриата по направлению подготовки **28.03.02 Наноинженерия** (ФГОС ВО), рекомендациями Методической комиссии и накопленным опытом преподавания дисциплин кафедрой **кибернетики химико-технологических процессов** РХТУ им. Д.И. Менделеева. Программа рассчитана на изучение дисциплины в течение 1 семестра.

Дисциплина **«Основы информационных технологий»** относится к обязательной части дисциплин учебного плана. В дисциплине изучаются теоретические аспекты современной теории информационных систем. Подробно описаны формы представления информации, основы информационной культуры, инструменты информационного поиска, проблемы информационного общества, информационные технологии передачи и обработки информации, сведения об экономических информационных системах и технических средствах информационных технологий. Изучение дисциплины базируется на компетенциях, сформированных у обучающихся в общеобразовательной или профессиональной образовательной организации. Предполагается, что студенты знакомы с основными понятиями информатики. Студенты также должны владеть основными навыками работы с ПК.

Цель дисциплины – ознакомление студентов с теоретическими, практическими и методологическими основами современных информационных систем. В рамках изучения модуля у студентов формируются теоретические знания и практические навыки по инструментальным средствам программного обеспечения. Студенты изучают на практике виды информационных технологий.

Задачи дисциплины – приобретение студентами прочных теоретических знаний и практических навыков в области информационных технологий.

Дисциплина **«Основы информационных технологий»** преподается в 1 семестре. Контроль успеваемости студентов ведется по принятой в университете рейтинговой системе.

Рабочая программа дисциплины может быть реализована с применением электронных образовательных технологий и электронного обучения полностью или частично.

2. ТРЕБОВАНИЯ К РЕЗУЛЬТАТАМ ОСВОЕНИЯ ДИСЦИПЛИНЫ

Изучение дисциплины направлено на приобретение следующих **компетенций и индикаторов их достижения**:

Универсальные компетенции и индикаторы их достижения:

Наименование категории (группы) УК	Код и наименование УК	Код и наименование индикатора достижения УК
Системное и критическое мышление	УК-1. Способен осуществлять поиск, критический анализ и синтез информации, применять системный подход для	УК-1.1 Знает методики поиска, сбора и обработки информации; актуальные российские и зарубежные источники информации в сфере профессиональной деятельности; метод системного анализа. УК-1.2 Умеет применять методики поиска, сбора и обработки информации; осуществлять критический анализ и синтез информации, полученной из разных источников; применять системный подход для решения поставленных задач.

Наименование категории (группы) УК	Код и наименование УК	Код и наименование индикатора достижения УК
	решения поставленных задач.	УК-1.3 Владеет навыками поиска, сбора и обработки, критического анализа и синтеза информации; использования системного подхода для решения поставленных задач.

Общепрофессиональные компетенции и индикаторы их достижения:

Код и наименование ОПК	Код и наименование индикатора достижения ОПК
ОПК-4. Способен понимать принципы работы современных информационных технологий и использовать их для решения задач профессиональной деятельности.	ОПК-4.1 Знает технические и программные средства реализации информационных технологий, основы информационной безопасности. ОПК-4.2 Умеет работать в качестве пользователя персонального компьютера. ОПК-4.3 Владеет современными информационными технологиями при сборе, анализе, систематизации и представлении информации.

В результате освоения дисциплины студент должен:

Знать:

– процессы, методы поиска, сбора, хранения, обработки, представления, распространения информации и способы осуществления таких процессов и методов (информационные технологии);

– современные инструментальные среды, программно-технические платформы и программные средства, в том числе отечественного производства, используемые для решения задач профессиональной деятельности, и принципы их работы.

Уметь:

– выбирать и использовать современные информационно-коммуникационные и интеллектуальные технологии, инструментальные среды, программно-технические платформы и программные средства, в том числе отечественного производства, для решения задач профессиональной деятельности;

– анализировать профессиональные задачи, выбирать и использовать подходящие ИТ-технологии.

Владеть:

– навыками работы с лежащими в основе ИТ-решений данными;

– навыками применения современных информационно-коммуникационных и интеллектуальных технологий, инструментальных средств, в том числе отечественного производства, для решения задач профессиональной деятельности.

3. ОБЪЕМ ДИСЦИПЛИНЫ И ВИДЫ УЧЕБНОЙ РАБОТЫ

Вид учебной работы	Семестр	
	I семестр	
	ЗЕ	Акад. ч.
Общая трудоемкость дисциплины	4	144
Контактная работа – аудиторные занятия:	2,36	85

в том числе в форме практической подготовки	0,50	18
Лекции (Л)	0,47	17
Практические занятия (ПЗ)	0,94	34
в том числе в форме практической подготовки	0,25	9
Лабораторные работы (ЛР)	0,94	34
в том числе в форме практической подготовки	0,25	9
Самостоятельная работа (СР)	0,64	23
Самостоятельное изучение разделов модуля, в том числе подготовка к практическим занятиям, лабораторным работам, подготовка к текущему контролю, другие виды самостоятельной работы	0,64	23
Контактная самостоятельная работа	–	–
Виды контроля		
Зачет	-	-
Экзамен	+	+
Контактная работа – промежуточная аттестация	1	0,4
Самостоятельно изучение разделов модуля		35,6
Вид итогового контроля:	Экзамен	

Вид учебной работы	Семестр	
	1 семестр	
	ЗЕ	Астр. ч.
Общая трудоемкость дисциплины	4	108
Контактная работа – аудиторные занятия:	2,36	63,75
в том числе в форме практической подготовки	0,50	13,5
Лекции (Л)	0,47	12,75
Практические занятия (ПЗ)	0,94	25,5
в том числе в форме практической подготовки	0,25	6,75
Лабораторные работы (ЛР)	0,94	25,5
в том числе в форме практической подготовки	0,25	6,75
Самостоятельная работа (СР)	0,64	17,25
Самостоятельное изучение разделов модуля, в том числе подготовка к практическим занятиям, лабораторным работам, подготовка к текущему контролю, другие виды самостоятельной работы	0,64	17,25
Контактная самостоятельная работа	–	–
Виды контроля		
Зачет	-	-
Экзамен	+	+
Контактная работа – промежуточная аттестация	1	0,3
Самостоятельно изучение разделов модуля		26,7
Вид итогового контроля:	Экзамен	

4. СОДЕРЖАНИЕ ДИСЦИПЛИНЫ

4.1. Разделы дисциплины и виды занятий

№ п/п	Раздел дисциплины	Академ. часов								
		Всего	в т.ч. в форме пр.подг.	Лекции	в т.ч. в форме пр.подг.	Прак. зан.	в т.ч. в форме пр.подг.	Лаб. работы	в т.ч. в форме пр.подг.	Сам. работа
1 семестр – дисциплина «Основы информационных технологий»										
1.	Раздел 1. Введение в информационные технологии	28	4	4	-	10	2	8	2	6
1.1	Структура операционных систем, пакеты прикладных программ, Microsoft Office. Классификация программных средств. Системное и прикладное программное обеспечение ПК. Обзор операционных систем (ОС). Принципы создания и состав ОС: ядро, интерфейс, драйверы. Краткая характеристика WINDOWS, модульный принцип построения. Среда WINDOWS: окна, их элементы, работа в многооконном режиме.	6	-	1	-	2	-	2	-	1
1.2	Текстовый редактор WORD, редакторы математических и химических формул. Возможности создания электронных презентаций (Power point). Создание документов различных форм (стандартных и нестандартных). Создание и редактирование текстовых документов с математическими и химическими формулами.	7	1	1	-	2	0,5	2	0,5	2

1.3	Табличный процессор EXCEL: обзор, типы и адресация ячеек, формат ячеек, встроенные функции, форматирование таблиц. EXCEL: Возможности табличного редактора и использование его для решения информационных и инженерных задач. Построение графиков и диаграмм.	6	1	1	-	2	0,5	2	0,5	1
1.4	EXCEL. Операции с массивами. Разработка и реализация простейших алгоритмов с использованием возможностей редактора (нахождение максимального (минимального) элемента вектора и матрицы, нахождение суммы элементов вектора и матрицы, вычисление матричных выражений). Решение вычислительных задач с использованием таблиц. Решение СЛАУ с использованием обратной матрицы.	4,5	1	0,5	-	2	0,5	1	0,5	1
1.5	EXCEL Построение графиков и диаграмм. Расчет функциональных зависимостей и построение графических изображений с использованием стандартных функций EXCEL и мастера функций. Построение поверхностей с использованием мастера диаграмм. Построение линий тренда.	4,5	1	0,5	-	2	0,5	1	0,5	1
2.	Раздел 2. Алгоритмы и основы программирования на языке MATLAB	28	4	3	-	9	2	10	2	6

2.1	Алгоритмы, типы алгоритмов. Понятие алгоритма и его свойства. Способы записи алгоритмов. Модульный принцип построения алгоритмов и программ. Пакет компьютерной математики MATLAB. Характеристики языков программирования. Эволюция и классификация языков программирования, императивные, функциональные, логические, объектно-ориентированные, их комбинации. Понятия трансляции, компиляции, интерпретации, их различия. Языки программирования высокого уровня. Структурное программирование, его особенности. Обзор пакетов компьютерной математики – Matlab, Mathcad, Mathematica.	8	-	1	-	3	-	2	-	2
2.2	Среда MATLAB. Основные структуры и принципы структурного программирования, иллюстрация. Базовые алгоритмические конструкции (следование, ветвление, повторение), их реализации. Операторы языка программирования MATLAB. Основные решатели (solvers) MATLAB для реализации вычислительных алгоритмов. Библиотека стандартных функций size, length, numel, zero, ones, linspace, sum, abs, sin, cos, exp, log, sqrt, num2str, disp, printf.	9	-	1	-	2	-	4	-	2
2.3	Построение графиков функции одной и двух переменных. Использование функций plot, subplot, polar, mesh, surf, polar, meshgrid, surf, contour, оформление графиков (заголовки, подписи по осям и пр.).	5,5	2	0,5	-	2	1	2	1	1

2.4	Операции над массивами: векторами и матрицами - сложение, умножение, транспонирование, обращение (inv), вычисление нормы (norm), ранга (rank) и определителя матрицы (det). Алгоритмы нахождения максимального, минимального элемента в массиве, алгоритмы сортировки и их реализация (например, Selection Sort).	5,5	2	0,5	-	2	1	2	1	1
3.	Раздел 3. Численные методы. Реализация простейших алгоритмов в среде MATLAB	26	4	4	-	8	2	8	2	6
3.1	Численные методы, характеристика и их особенности, понятие сходимости метода. Элементы теории погрешностей, классификация погрешностей, абсолютная и относительная погрешность, понятие функции нормы. Введение в статистику. Алгоритмы для статистической обработки информации (вычисление точечных и интервальных оценок результатов измеряемой величины), их реализации в ПКМ MATLAB. Использование функций min, max, median, var, polyfit, polyval.	5	-	1	-	1	-	1	-	2
3.2	Приближение функций. Интерполяция многочленами. Кусочная интерполяция (сплайн). Оценка погрешности. Функции MATLAB для работы с многочленами polyld, polyval, polyfit, polyder, polyint.	3,5	-	0,5	-	1	-	1	-	1
3.3	Вычисление определенных интегралов, алгоритмы методов прямоугольников, трапеций и Симпсона, оценка погрешности методов. Реализация алгоритмов численных методов вычисления определенных интегралов в среде MATLAB, применение стандартных функций trapz, quad, integral	5,5	2	0,5	-	2	1	2	1	1

3.4	Исследование функции одной переменной. Решение нелинейного уравнения $f(x)=0$. Отделение корней. Алгоритмы уточнения корня (метод половинного деления, Ньютона, простой итерации). Сравнительные характеристики. Реализация алгоритмов в среде MATLAB по блок- схемам и с использованием решателей roots, fzero.	6	1	1	-	2	0,5	2	0,5	1
3.5	Исследование функции одной переменной. Поиск экстремума функции Вычислительные алгоритмы нахождения локальных и глобальных экстремумов (метод деления отрезка пополам, метод золотого сечения), их реализации по блок- схемам и с использованием решателя fminbnd в среде MATLAB.	6	1	1	-	2	0,5	2	0,5	1
4.	Раздел 4. Компьютерные сети. Базы данных.	26	6	6	-	7	3	8	3	5
4.1	Компьютерные сети: топологии сетей, их характеристики. Топологии сетей: звездная, шинная, кольцевая. Сети закрытого типа: локальные и распределенные сети, корпоративные сети. Программно-техническое обеспечение: адресация, операционная система, адаптеры, драйверы, протоколы (особые языки, на которых обмениваются информацией компьютеры в сети, например, TCP, TCP/IP, UDP).	6	-	2	-	1	-	2	-	1

4.2	Глобальные сети различного масштаба (WAN –Wide Area Net, MS Network, Internet). Возможности сети Интернет, Система телеконференций. Электронная почта. Доступ к информационным ресурсам. Защита информации. Понятие безопасности компьютерной информации: надежность компьютера, сохранность данных, защита от внесения изменений неуполномоченными 50 лицами, сохранение тайны переписки в электронной сети Алгоритмы защиты информации: методы защиты, компьютерные вирусы и борьба с ними. Методы реализации защиты информации: программные, аппаратные, организационные.	6	-	1	-	2	-	2	-	1
4.3	Информационные системы. Системы управления банками и базами данных. Реляционная модель данных. Структура записи, методы доступа к информации. Обмен данными с другими приложениями WINDOWS: текстовыми редакторами и электронными таблицами.	6	-	1	-	2	-	2	-	1
4.4	Реляционная база данных ACCESS. Главное окно, меню команд, панель инструментов. Создание и открытие базы данных. Ввод и редактирование данных в режиме таблицы и режиме конструктора. Формирование запросов. Запросы простые и многотабличные, запросы с условиями. Создание отчетов и форм. Технология реализации простейших задач средствами СУБД ACCESS.	8	6	2	-	2	3	2	3	2
	ИТОГО	108	18	17	-	34	9	34	9	23
	Экзамен	36	-	-	-	-	-	-	-	-
	ИТОГО	144	18	17	-	34	9	34	9	23

4.2 Содержание разделов дисциплины

1 семестр – дисциплина «Основы информационных технологий»

Раздел 1. Введение в информационные технологии.

1.1. Структура операционных систем, пакеты прикладных программ, Microsoft Office. Классификация программных средств. Системное и прикладное программное обеспечение ПК. Обзор операционных систем (ОС). Принципы создания и состав ОС: ядро, интерфейс, драйверы. Краткая характеристика WINDOWS, модульный принцип построения. Среда WINDOWS: окна, их элементы, работа в многооконном режиме.

1.2. Текстовый редактор WORD, редакторы математических и химических формул. Возможности создания электронных презентаций (Power point). Создание документов различных форм (стандартных и нестандартных). Создание и редактирование текстовых документов с математическими и химическими формулами.

1.3. Табличный процессор EXCEL: обзор, типы и адресация ячеек, формат ячеек, встроенные функции, форматирование таблиц. EXCEL: Возможности табличного редактора и использование его для решения информационных и инженерных задач. Построение графиков и диаграмм.

1.4. EXCEL. Операции с массивами. Разработка и реализация простейших алгоритмов с использованием возможностей редактора (нахождение максимального (минимального) элемента вектора и матрицы, нахождение суммы элементов вектора и матрицы, вычисление матричных выражений). Решение вычислительных задач с использованием таблиц. Решение СЛАУ с использованием обратной матрицы.

1.5. EXCEL Построение графиков и диаграмм. Расчет функциональных зависимостей и построение графических изображений с использованием стандартных функций EXCEL и мастера функций. Построение поверхностей с использованием мастера диаграмм. Построение линий тренда.

Раздел 2. Алгоритмы и основы программирования на языке MATLAB.

2.1. Алгоритмы, типы алгоритмов. Понятие алгоритма и его свойства. Способы записи алгоритмов. Модульный принцип построения алгоритмов и программ. Пакет компьютерной математики MATLAB. Характеристики языков программирования. Эволюция и классификация языков программирования, императивные, функциональные, логические, объектно-ориентированные, их комбинации. Понятия трансляции, компиляции, интерпретации, их различия. Языки программирования высокого уровня. Структурное программирование, его особенности. Обзор пакетов компьютерной математики – Matlab, Mathcad, Mathematica.

2.2. Среда MATLAB. Основные структуры и принципы структурного программирования, иллюстрация. Базовые алгоритмические конструкции (следование, ветвление, повторение), их реализации. Операторы языка программирования MATLAB. Основные решатели (solvers) MATLAB для реализации вычислительных алгоритмов. Библиотека стандартных функций size, length, numel, zero, ones, linspace, sum, abs, sin, cos, exp, log, sqrt, num2str, disp, printf.

2.3. Построение графиков функции одной и двух переменных. Использование функций plot, subplot, polar, mesh, surf, polar, meshgrid, surf, contour, оформление графиков (заголовки, подписи по осям и пр.).

2.4. Операции над массивами: векторами и матрицами - сложение, умножение, транспонирование, обращение (inv), вычисление нормы (norm), ранга (rank) и определителя матрицы (det). Алгоритмы нахождения максимального, минимального элемента в массиве, алгоритмы сортировки и их реализация (например, Selection Sort).

Раздел 3. Численные методы. Реализация простейших алгоритмов в среде MATLAB.

3.1. Численные методы, характеристика и их особенности, понятие сходимости метода. Элементы теории погрешностей, классификация погрешностей, абсолютная и относительная погрешность, понятие функции нормы. Введение в статистику. Алгоритмы

для статистической обработки информации (вычисление точечных и интервальных оценок результатов измеряемой величины), их реализации в ПКМ MATLAB. Использование функций min, max, median, var, polyfit, polyval.

3.2. Приближение функций. Интерполяция многочленами. Кусочная интерполяция (сплайн). Оценка погрешности. Функции MATLAB для работы с многочленами polyld, polyval, polyfit, polyder, polyint.

3.3. Вычисление определенных интегралов, алгоритмы методов прямоугольников, трапеций и Симпсона, оценка погрешности методов. Реализация алгоритмов численных методов вычисления определенных интегралов в среде MATLAB, применение стандартных функций trapz, quad, integral.

3.4. Исследование функции одной переменной. Решение нелинейного уравнения $f(x)=0$. Отделение корней. Алгоритмы уточнения корня (метод половинного деления, Ньютона, простой итерации). Сравнительные характеристики. Реализация алгоритмов в среде MATLAB по блок- схемам и с использованием решателей roots, fzero.

3.5. Исследование функции одной переменной. Поиск экстремума функции. Вычислительные алгоритмы нахождения локальных и глобальных экстремумов (метод деления отрезка пополам, метод золотого сечения), их реализации по блок- схемам и с использованием решателя fminbnd в среде MATLAB.

Раздел 4. Компьютерные сети. Базы данных.

4.1. Компьютерные сети: топологии сетей, их характеристики. Топологии сетей: звездная, шинная, кольцевая. Сети закрытого типа: локальные и распределенные сети, корпоративные сети. Программно-техническое обеспечение: адресация, операционная система, адаптеры, драйверы, протоколы (особые языки, на которых обмениваются информацией компьютеры в сети, например, TCP, TCP/IP, UDP).

4.2. Глобальные сети различного масштаба (WAN –Wide Area Net, MS Network, Internet). Возможности сети Интернет, Система телеконференций. Электронная почта. Доступ к информационным ресурсам. Защита информации. Понятие безопасности компьютерной информации: надежность компьютера, сохранность данных, защита от внесения изменений неуполномоченными 50 лицами, сохранение тайны переписки в электронной сети Алгоритмы защиты информации: методы защиты, компьютерные вирусы и борьба с ними. Методы реализации защиты информации: программные, аппаратные, организационные.

4.3. Информационные системы. Системы управления банками и базами данных. Реляционная модель данных. Структура записи, методы доступа к информации. Обмен данными с другими приложениями WINDOWS: текстовыми редакторами и электронными таблицами.

4.4. Реляционная база данных ACCESS. Главное окно, меню команд, панель инструментов. Создание и открытие базы данных. Ввод и редактирование данных в режиме таблицы и режиме конструктора. Формирование запросов. Запросы простые и многотабличные, запросы с условиями. Создание отчетов и форм. Технология реализации простейших задач средствами СУБД ACCESS.

5. СООТВЕТСТВИЕ СОДЕРЖАНИЯ ТРЕБОВАНИЯМ К РЕЗУЛЬТАТАМ ОСВОЕНИЯ ДИСЦИПЛИНЫ

№	В результате освоения дисциплины студент должен:	Раздел 1	Раздел 2	Раздел 3	Раздел 4
	Знать:				
1	– процессы, методы поиска, сбора, хранения, обработки, представления, распространения информации и способы осуществления таких процессов и методов (информационные технологии);	+			+
2	– современные инструментальные среды, программно-технические платформы и программные средства, в том числе отечественного производства, используемые для решения задач профессиональной деятельности, и принципы их работы.		+	+	
	Уметь:				
3	– выбирать и использовать современные информационно-коммуникационные и интеллектуальные технологии, инструментальные среды, программно-технические платформы и программные средства, в том числе отечественного производства, для решения задач профессиональной деятельности;		+	+	
4	– анализировать профессиональные задачи, выбирать и использовать подходящие ИТ-технологии.				+
	Владеть:				
5	– навыками работы с лежащими в основе ИТ-решений данными;	+			
6	– навыками применения современных информационно-коммуникационных и интеллектуальных технологий, инструментальных средств, в том числе отечественного производства, для решения задач профессиональной деятельности.		+		+
В результате освоения дисциплины студент должен приобрести следующие <u>универсальные компетенции и индикаторы их достижения:</u>					
	Код и наименование УК	Код и наименование индикатора достижения УК			
7	УК-1. Способен осуществлять поиск, критический анализ и синтез информации, применять системный подход для решения поставленных задач.	УК-1.1 Знает методики поиска, сбора и обработки информации; актуальные российские и зарубежные источники информации в сфере профессиональной деятельности; метод системного анализа.	+	+	+

8		УК-1.2 Умеет применять методики поиска, сбора и обработки информации; осуществлять критический анализ и синтез информации, полученной из разных источников; применять системный подход для решения поставленных задач.	+	+	+	+
9		УК-1.3 Владеет навыками поиска, сбора и обработки, критического анализа и синтеза информации; использования системного подхода для решения поставленных задач.	+	+	+	+
В результате освоения дисциплины студент должен приобрести следующие <u>общепрофессиональные компетенции и индикаторы их достижения:</u>						
10	ОПК-4. Способен понимать принципы работы современных информационных технологий и использовать их для решения задач профессиональной деятельности.	ОПК-4.1 Знает технические и программные средства реализации информационных технологий, основы информационной безопасности.	+	+	+	+
11		ОПК-4.2 Умеет работать в качестве пользователя персонального компьютера.	+	+	+	+
12		ОПК-4.3 Владеет современными информационными технологиями при сборе, анализе, систематизации и представлении информации.	+	+	+	+

6. ПРАКТИЧЕСКИЕ И ЛАБОРАТОРНЫЕ ЗАНЯТИЯ

6.1. Практические занятия

Примерные темы практических занятий по дисциплине.

№ п/п	№ раздела дисциплины	Темы практических занятий	Часы
1	1.1.	Структура операционных систем, пакеты прикладных программ Microsoft Office и их аналоги.	2
2	1.2.	Текстовый редактор WORD, редакторы математических и химических формул. Возможности создания электронных презентаций (Power point).	2
3	1.3.	EXCEL: Возможности табличного редактора и использование его для решения информационных и инженерных задач. Построение графиков и диаграмм.	2
4	1.4.	EXCEL. Операции с массивами. Решение СЛАУ с использованием обратной матрицы и методом Гаусса	2
5	1.5.	Построение графиков и диаграмм. Линии тренда.	2
6	2.1.	Характеристики языков программирования. Основные структуры и принципы структурного программирования.	1
7	2.2.	Алгоритмы, типы алгоритмов.	2
8	2.3.	Среда MATLAB. Базовые алгоритмические конструкции (следование, ветвление, повторение), их реализации.	2
9	2.4.	Построение графиков функции одной и двух переменных в среде MATLAB.	2
10	2.5.	Операции над массивами: векторами и матрицами в среде MATLAB.	2
11	3.1.	Приближение функций. Интерполяция многочленами. Кусочная интерполяция (сплайн). Оценка погрешности.	2
12	3.2.	Вычисление определенных интегралов, алгоритмы методов прямоугольников, трапеций и Симпсона, оценка погрешности методов.	2
13	3.3.	Исследование функции одной переменной. Решение нелинейного уравнения.	2
14	3.4.	Исследование функции одной переменной. Поиск экстремума функции.	2
15	4.1.	Компьютерные сети: топологии сетей, их характеристики. Топологии сетей: звездная, шинная, кольцевая. Сети закрытого типа: локальные и распределенные сети, корпоративные сети.	1
16	4.2.	Глобальные сети различного масштаба (WAN – Wide Area Net, MS Network, Internet).	2

17	4.3.	Информационные системы. Системы управления банками и базами данных. Реляционная модель данных. Структура записи, методы доступа к информации. Обмен данными с другими приложениями WINDOWS: текстовыми редакторами и электронными таблицами.	2
18	4.4.	Система управления базами данных ACCESS: создание пользовательских СУБД, формирование запросов, отчетов и форм.	2

6.2 Лабораторные занятия

Выполнение лабораторного практикума способствует закреплению материала, изучаемого в дисциплине «*Основы информационных технологий*», а также дает:

- знания об основных численных методах, необходимых химикам-технологам;
- умения пользоваться пакетами прикладных программ для обработки, представления и передачи данных;
- умения разрабатывать и пользоваться различными системами баз данных;

Максимальное количество баллов за выполнение лабораторного практикума в 1 семестре составляет 34 балла (максимально по 2 балла за каждую работу, всего 17 работ). Количество работ и баллов за каждую работу может быть изменено в зависимости от их трудоемкости.

Примеры лабораторных работ и разделы, которые они охватывают

№ п/п	№ раздела дисциплины	Наименование лабораторных работ	Часы
1	1.1.	Освоение операционной среды WINDOWS.	2
2	1.2.	Редакторы химических и математических формул, текстовый редактор WORD, Power Point. (краткий обзор). Создание документов различных форм (стандартных и нестандартных). Создание и редактирование текстовых документов с математическими и химическими формулами.	2
3	1.3.	Табличный процессор EXCEL: обзор, типы и адресация ячеек, формат ячеек, встроенные функции, форматирование таблиц.	2
4	1.4.	EXCEL: операции с массивами. Алгоритмы и основы программирования на примере нахождения максимального (минимального) элемента вектора и матрицы, нахождения суммы элементов вектора и матрицы; вычисление матричных выражений.	2
5	2.1.	Основы М-языка – структура программы, операторы, основные языковые конструкции, функции.	2
6	2.2.	Среда MATLAB: структура пакета, интерфейс, рабочее пространство и командное окно	2
7	2.3.	Построение графиков (плоских и объемных) в среде MATLAB.	2
8	2.4.	Статистическая обработка результатов измерений.	2

		Вычисление точечных (среднего, дисперсии, стандарта) и интервальных оценок случайной величины. Функции MATLAB для обработки статистических данных.	
9	2.5.	Операции над массивами, матричные вычисления. Реализация и отладка алгоритмов в MATLAB. Написание скриптов нахождения максимального, минимального элемента в массиве.	2
10	3.1.	Приближение функций. Интерполяция, многочлен Лагранжа. Функции MATLAB для работы с многочленами. Кусочная интерполяция (сплайн). Оценка погрешности.	2
11	3.2.	Вычисление определенных интегралов. Алгоритмы методов прямоугольников, трапеций и Симпсона, оценка погрешности методов, достижение требуемой погрешности. Реализация алгоритмов численных методов вычисления определенных интегралов в среде MATLAB, применение стандартных функций и решателей trapz, quad.	2
12	3.3.	Решение нелинейного уравнения $f(x)=0$. Отделение корней. Методы уточнения корня (половинного деления, простой итерации, Ньютона). Сравнительные характеристики. Реализация алгоритмов в среде MATLAB. Встроенные функции MATLAB поиска корней нелинейного уравнения fzero, root.	2
13	3.4.	Поиск экстремума функции одного аргумента. Встроенные функции MATLAB для одномерной безусловной оптимизации fminbnd.	2
14	4.1.	Программно-техническое обеспечение: адресация, операционная система, адаптеры, драйверы, протоколы TCP, TCP/IP, UDP	2
15	4.2.	Возможности сети Интернет, Система телеконференций. Электронная почта. Доступ к информационным ресурсам.	2
16	4.3.	Реляционная база данных ACCESS. Главное окно, меню команд, панель инструментов. Создание и открытие базы данных. Ввод и редактирование данных в режиме таблицы и режиме конструктора.	2
17	4.4.	Формирование запросов. Запросы простые и многотабличные, запросы с условиями. Создание отчетов и форм. Технология реализации простейших задач средствами СУБД ACCESS.	2

7. САМОСТОЯТЕЛЬНАЯ РАБОТА

Самостоятельная работа проводится с целью углубления знаний по дисциплине и предусматривает:

– ознакомление и проработку рекомендованной литературы, работу с электронно-библиотечными системами, включая переводы публикаций из научных журналов, цитируемых в базах Scopus, Web of Science, Chemical Abstracts, РИНЦ;

- посещение отраслевых выставок и семинаров;
- участие в семинарах РХТУ им. И. Менделеева по тематике дисциплины;
- подготовку к выполнению контрольных работ по материалу лекционного курса;
- подготовку к сдаче *экзамена* (1 семестр) и лабораторного практикума (1 семестр) по дисциплине.

Планирование времени на самостоятельную работу, необходимого на изучение дисциплины, студентам лучше всего осуществлять на весь период изучения, предусматривая при этом регулярное повторение пройденного материала. Материал, законспектированный на лекциях, необходимо регулярно дополнять сведениями из литературных источников, представленных в рабочей программе. При работе с указанными источниками рекомендуется составлять краткий конспект материала, с обязательным фиксированием библиографических данных источника.

8. ПРИМЕРЫ ОЦЕНОЧНЫХ СРЕДСТВ ДЛЯ КОНТРОЛЯ ОСВОЕНИЯ ДИСЦИПЛИНЫ

(РАЗДЕЛ ВЫПОЛНЕН В АВТОРСКОЙ РЕДАКЦИИ)

Совокупная оценка по дисциплине в 1 семестре складывается из оценок за выполнение контрольных работ (максимальная оценка 21 балл), лабораторного практикума (максимальная оценка 34 балла), сдачи реферата (максимальная оценка 5 баллов) и итогового контроля в форме *экзамена* (максимальная оценка 40 баллов).

8.1. Примерная тематика реферативно-аналитической работы.

№ п/п	Тема работы
1	Аппаратные средства ПК
2	Поколения ЭВМ
3	История языков программирования
4	Компьютерные сети и их топология
5	Компьютерные вирусы. Методы заражения и борьбы с вирусами
6	Искусственный интеллект: история и перспективы развития, специальные языки программирования
7	Редакторы химических формул
8	Структура сети интернет. IP-адреса и IP-протоколы
9	Криптография и криптосистемы
10	Системы управления базами данных
11	Электронная почта. Принцип работы
12	Поисковые системы. Операторы продвинутого поиска
13	Программное обеспечение вашей специальности
14	Языки технологических расчетов Matlab, Mathcad и Python
15	Синхронизация файлов. Dropbox, ownCloud, BT Sync
16	Dendral – искусственный распознаватель химических структур
17	Web-сервер. Принцип работы, назначение, программное обеспечение для запуска.

Реферат выполняется в форме интерактивной презентации. Оценивается реферат в 5 баллов.

8.2. Примеры контрольных вопросов для текущего контроля освоения дисциплины

Для текущего контроля в 1 семестре предусмотрено 3 контрольных работы.

Максимальная оценка за контрольные работы в 1 семестре составляет 21 балл, по 7 баллов за каждую работу.

Раздел 1. Раздел 2. Примеры вопросов к контрольной работе № 1. Контрольная работа содержит 3 вопроса, 1 балл за первый вопрос, по 2 балла за второй и третий вопрос.

Вариант контрольной работы

1. Используя редактор математических формул, записать следующую формулу:

$$(x + a)^n = \sum_{k=0}^n \binom{n}{k} x^k a^{n-k}$$

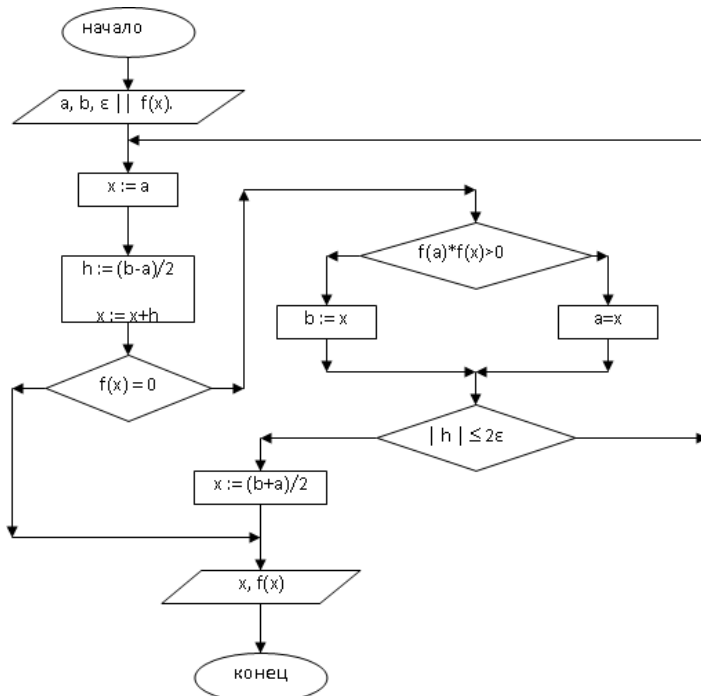
2. Построить поверхность $z=2x^3-3y^2$
3. Решить СЛАУ методом обратной матрицы:

$$\begin{cases} -7x_1 - 2x_2 - 3x_3 = -7 \\ x_1 - 6x_2 + x_3 = -6 \\ 6x_3 = 6 \end{cases}$$

Раздел 3. Примеры вопросов к контрольной работе № 2. Контрольная работа содержит 2 вопроса, 3 балла за первый вопрос, 4 балла за второй вопрос.

Вариант контрольной работы

1. Алгоритмы методов. Оценка погрешностей методов.
2. Составить программу решения уравнения $f(x)=0$ на MATLAB в соответствии с заданной блок-схемой:



Раздел 4. Примеры вопросов к контрольной работе № 3. Контрольная работа содержит 2 вопроса, 3 балла за первый вопрос, 4 балла за второй вопрос.

Вариант контрольной работы

1. Типы баз данных

2. Работа с запросами в базах данных. Для таблицы «Члены-корреспонденты Академии наук» с помощью запросов на выборку изменить порядок следования полей, сделать невидимыми указанные поля, отсортировать записи по предложенному критерию, вывести на экран записи, отвечающие данным условиям.

ФИО	Дата рождения	Специализация	Пол	Год присвоения звания
Александрович А. И.	22.01.1906	поэт	м	1930
Амбросов А. Л.	16.06.1912	фитопатолог-вирусолог	м	1970
Аринчин М. И.	28.02.1914	физиолог	м	1966
Бабосов Е. М.	23.02.1931	философ	м	1977
Бирич Т. В.	10.01.1905	офтальмолог	ж	1972
Бокуть Б. В.	27.10.1926	физик	м	1974
Бондарчик В.К.	01.08.1920	этнограф	м	1972
Будыка С. Х.	17.03.1909	гидролог	м	1972
Гуринович Г. П.	26.04.1933	физик	м	1970
Иванов А. П.	29.12.1929	физик	м	1974
Каменская Н. В.	10.01.1914	историк	ж	1959
Комаров В. С.	29.01.1923	химик	м	1970
Кулаковская Т. Н.	17.02.1919	агрохимик-почвовед	ж	1969
Мацкевич Ю. Ф.	27.07.1911	языковед	ж	1969
Пилипович В. А.	05.01.1931	физик	м	1977
Сикорский В. М.	10.10.1923	историк	м	1972
Старобинец Г. Л.	14.05.1910	химик	м	1969
Судник М. Р.	08.11.1910	языковед	м	1970
Ткачев В. Д.	19.02.1939	физик	м	1974
Хотылева Л. В.	12.03.1928	генетик	ж	1972
Шабуня К. И.	28.10.1912	историк	м	1969
Широканов Д. И.	20.05.1929	философ	м	1974

8.3. Вопросы для итогового контроля освоения дисциплины.

8.3.1. Примеры контрольных вопросов для итогового контроля освоения дисциплины (1 семестр – экзамен).

Максимальное количество баллов за *экзамен* (1 семестр) – 40 баллов.

Экзаменационный билет включает контрольные вопросы по разделам 1-4 рабочей программы дисциплины и содержит 2 вопроса. 1 вопрос – 20 баллов, вопрос 2 – 1 баллов.

Список теоретических вопросов к экзамену.

1. Наука информатика. Цели и задачи. Информатика, информация и информатизация
2. Два подхода к измерению информации. Измерение информации.
3. История развития ЭВМ. Поколения ЭВМ
4. Системы счисления и их использование в ЭВМ. Правила перевода чисел из различных систем счисления
5. Структура ЭВМ по фон Нейману. Основные устройства
6. Внешние запоминающие устройства. Размещение информации на носителях
7. Программное обеспечение. Структура, типы.
8. Интерфейс, дружественный интерфейс. Драйверы. Сервисные средства
9. Языки программирования. История создания. Языки высокого уровня
10. Компиляторы и интерпретаторы. Основы структурного программирования
11. Компьютерные сети. Топология сетей.
12. Компьютерные сети. Уровни сетей.
13. Компьютерные сети. Глобальные и локальные сети. Основные сервисы глобальной сети.
14. Компьютерные сети. Сетевые протоколы. Доменные имена
15. Базы данных. Типы баз данных. Структура базы данных
16. Базы данных. Реляционные модели данных.
17. Базы данных. Типы отношений. Нормализация отношений.
18. Алгоритмы и блок-схемы. Основные элементы блок-схем.
19. Алгоритмы и блок-схемы. Основные типы блок-схем.
20. Матричные операции. Типы матриц. Вектор-столбцы и вектор-строки.
21. Действия с массивами. Операции умножения, сложения, транспонирования. Вычисление евклидовой нормы.
22. Системы линейных алгебраических уравнений. Матричное представление СЛАУ. Обусловленность СЛАУ
23. Решение СЛАУ методом обратной матрицы.
24. Приближение функции. Интерполяция многочленом Лагранжа
25. Приближение функции. Аппроксимация методом наименьших квадратов
26. Методы численного интегрирования. Оценка погрешности методов.
27. Решение нелинейного уравнения. Отделение корней.
28. Решение нелинейного уравнения. Уточнение корней. Метод половинного деления.
29. Решение нелинейного уравнения. Уточнение корней. Метод касательных.
30. Поиск экстремума функции одной переменной. Задача одномерной оптимизации. Метод деления отрезка пополам.
31. Поиск экстремума функции одной переменной. Задача одномерной оптимизации. Метод деления отрезка на 3 равные части.
32. Поиск экстремума функции одной переменной. Задача одномерной оптимизации. Метод золотого сечения.

Фонд оценочных средств приведен в виде отдельного документа, являющегося неотъемлемой частью основной образовательной программы.

8.4. Структура и примеры билетов для экзамена (1 семестр).

Экзамен по дисциплине «*Основы информационных технологий*» проводится в 1 семестре и включает контрольные вопросы по разделам 1-4 рабочей программы

дисциплины. Билет для *экзамена* состоит из 2 вопросов, относящихся к указанным разделам.

Пример билета для *экзамена*:

<p>«Утверждаю» Зав. кафедрой КХТП _____ Глебов М.Б. «__» _____ 2021 г.</p>	<p>Министерство науки и высшего образования РФ</p>
	<p>Российский химико-технологический университет имени Д.И. Менделеева</p>
	<p>Кафедра кибернетики химико-технологических процессов</p>
	<p>28.03.02 Наноинженерия</p>
	<p>Профиль «Наноинженерия для химии, фармацевтики и биотехнологии»</p>
<p>Основы информационных технологий</p>	
<p>Билет № 1</p>	
<p>1. Алгоритмы и блок-схемы. Основные элементы блок-схем.</p>	
<p>2. Написать программу по заданной блок-схеме</p>	
<pre> graph TD Start([Начало]) --> Input[/Ввод a, b, c/] Input --> Assign[min = a] Assign --> Dec1{b < min} Dec1 -- Да --> AssignB[min = b] Dec1 -- Нет --> Dec2{c < min} Dec2 -- Да --> AssignC[min = c] Dec2 -- Нет --> Output[/Вывод min/] Output --> End([Конеч]) </pre>	

9. УЧЕБНО-МЕТОДИЧЕСКОЕ ОБЕСПЕЧЕНИЕ ДИСЦИПЛИНЫ

9.1. Рекомендуемая литература

А. Основная литература

- Шакина Э.А., Сафонова В.Д., Павлов А.С., Советин Ф.С., Сеннер С.А., Гартман Т.Н., Асеев К.М. Обработка результатов исследований с применением многофункционального табличного редактора: [учеб. пособие] / Гартман Т.Н., Панкрушина А.В., Васильев А.С.; РХТУ им. Д.И. Менделеева. – М.: Изд-во РХТУ им. Д.И. Менделеева, 2018. – 60 с.
- Гартман Т.Н., Клушин Д.В. Моделирование химико-технологических процессов. Принципы применения пакетов компьютерной математики: [учеб. пособие] / Гартман Т.Н., Клушин Д.В. – СПб.: Изд-во Лань, 2020. – 404 с.
- Сбоева Ю.В. С++. Элементарное программирование [Текст]: учебное пособие / Ю. В. Сбоева. – М.: РХТУ им. Д.И. Менделеева, 2018. – 56 с.
- Основы языка программирования Си: учеб. пособие / Н.А. Федосова, А.В. Женса В.А. Василенко, Е.С. Куркина. – М.: РХТУ им. Д.И. Менделеева, 2014. – 136 с.

Б. Дополнительная литература

1. Гартман Т.Н., Клушин Д.В.: Основы компьютерного моделирования химико-технологических процессов; учебное пособие для ВУЗов. – М. изд. «Академкнига», 2008. – 416 с.
2. Практикум по вычислительной математике. Под редакцией Т. Н. Гартмана. М.-РХТУ им. Д. И. Менделеева. 2007г. – 56 с.
3. Митричев И.И. Язык программирования С++ [Текст]: учебное пособие / И. И. Митричев; Министерство науки и высшего образования РФ, РХТУ им. Д.И. Менделеева. – М.: РХТУ им. Д.И. Менделеева, 2020. – 200 с

9.2. Рекомендуемые источники научно-технической информации

- Раздаточный иллюстративный материал к лекциям.
- Презентации к лекциям.
- Методические рекомендации по выполнению лабораторных работ.

Научно-технические журналы:

- Журнал «Программные продукты и системы». ISSN 0236-235X (Print). ISSN 2311-2735 (Online).
- Журнал «Вестник Московского университета. Серия 15: Вычислительная математика и кибернетика». ISSN: 0137-0782.
- Журнал «Вестник Южно-Уральского государственного университета. Серия: Вычислительная математика и информатика». ISSN: 2305-9052.
- Журнал «Вычислительные методы и программирование: новые вычислительные технологии». ISSN: 1726-3522.
- Журнал «Journal of Numerical Mathematics». ISSN: 1570-2820.
- Журнал «Numerical Mathematics: Theory, Methods and Applications». ISSN: 1004-8979.

Ресурсы информационно–телекоммуникационной сети Интернет:

- <http://intuit.ru>
- <http://wolframalpha.com>
- <http://mathnet.ru>
- <http://arxiv.org> и archive.org

9.3. Средства обеспечения освоения дисциплины

Для реализации рабочей программы подготовлены следующие средства обеспечения освоения дисциплины:

- компьютерные презентации интерактивных лекций – 8, (общее число слайдов – 80);
- банк тестовых заданий для текущего контроля освоения дисциплины (общее число вопросов – 120);
- Текстовый редактор Microsoft Word 2019 (и выше)
- Табличный редактор Microsoft Excel 2019 (и выше)
- Редактор презентаций PowerPoint 2019 (и выше)
- Комплект технических средств для демонстрации презентаций
- Лицензионный пакет MATLAB – сетевая версия на 30 рабочих станций
- Учебный портал РХТУ им. Д.И. Менделеева
- Почтовый мессенджер e-mail
- Мессенджер Telegram

- Видеоконференции в Skype, Zoom, Microsoft Teams
- Электронная информационно-образовательная среда ЭИОС

10. ПЕРЕЧЕНЬ ИНФОРМАЦИОННЫХ ТЕХНОЛОГИЙ, ИСПОЛЬЗУЕМЫХ В ОБРАЗОВАТЕЛЬНОМ ПРОЦЕССЕ

Информационную поддержку изучения дисциплины осуществляет Информационно-библиотечный центр (ИБЦ) РХТУ им. Д.И. Менделеева, который обеспечивает обучающихся основной учебной, учебно-методической и научной литературой, необходимой для организации образовательного процесса по дисциплине. Общий объем многоотраслевого фонда ИБЦ составляет на 01.01.2023 года 1 727 628 экз.

Фонд ИБЦ располагает учебной, учебно-методической и научно-технической литературой в форме печатных и электронных изданий, а также включает официальные, справочно-библиографические, специализированные отечественные и зарубежные периодические и информационные издания. ИБЦ обеспечивает доступ к профессиональным базам данных, информационным, справочным и поисковым системам.

Каждый обучающийся обеспечен свободным доступом из любой точки, в которой имеется доступ к сети Интернет и к электронно-библиотечной системе (ЭБС) Университета, которая содержит различные издания по основным изучаемым дисциплинам и сформирована по согласованию с правообладателями учебной и учебно-методической литературы.

Для более полного и оперативного справочно-библиографического и информационного обслуживания в ИБЦ реализована технология Электронной доставки документов.

Полный перечень электронных информационных ресурсов, используемых в процессе обучения, представлен в основной образовательной программе.

11. МАТЕРИАЛЬНО-ТЕХНИЧЕСКОЕ ОБЕСПЕЧЕНИЕ ДИСЦИПЛИНЫ

В соответствии с учебным планом занятия по дисциплине «*Основы информационных технологий*» проводятся в форме лекций, практических занятий, лабораторных работ и самостоятельной работы обучающегося.

11.1. Оборудование, необходимое в образовательном процессе:

- Учебная аудитория, оборудованная электронными средствами демонстрации (компьютер со средствами звуковоспроизведения, проектор, экран) и учебной мебелью;
- учебная аудитория для проведения лабораторных занятий, оборудованная электронными средствами демонстрации;
- компьютерные классы, насчитывающие не менее 10 посадочных мест с предустановленным программным обеспечением для выполнения лабораторных работ;
- библиотека, имеющая рабочие компьютерные места, оснащённые компьютерами с доступом к базам данных и выходом в Интернет.

11.2. Учебно-наглядные пособия:

Учебные пособия по дисциплине. Электронный раздаточный материал к разделам курса. Демонстрационные материалы по курсу.

11.3. Компьютеры, информационно-телекоммуникационные сети, аппаратно-программные и аудиовизуальные средства:

- персональные компьютеры, укомплектованные проигрывателями CD и DVD, принтерами и программными средствами, проекторы, экраны;
- аудитории со стационарными комплексами отображения информации с любого электронного носителя;
- WEB-камеры;
- цифровой фотоаппарат;
- копировальные аппараты;
- локальная сеть с выходом в Интернет;

11.4. Печатные и электронные образовательные и информационные ресурсы:

Учебники, учебные и учебно-методические пособия по основным разделам курса.

Электронные образовательные ресурсы: кафедральные библиотеки электронных изданий, электронный конспект материалов по дисциплине, электронные презентации по темам курса; учебно-методические разработки кафедры в электронном виде; справочные материалы в электронном виде.

11.5. Перечень лицензионного программного обеспечения:

№	Наименование программного продукта	Реквизиты договора поставки	Количество лицензий	Срок окончания действия лицензии
1	Microsoft Windows 8.1 Professional Get Genuine	Контракт № 62-64ЭА/2013, Microsoft Open License, Номер лицензии 62795478	16	Бессрочно
2	Microsoft Office Standard 2013	Контракт № 62-64ЭА/2013, Microsoft Open License Номер лицензии 47837477	16	Бессрочно
3	Visual Studio Professional 2010 SNGL OpenLicensePack NoLevel AcademicEdition	Государственный контракт № 143-164ЭА/2010 от 14.12.10, Акт № Tr048787, накладная № Tr048787 от 20.12.10	10	Бессрочное

12. ТРЕБОВАНИЯ К ОЦЕНКЕ КАЧЕСТВА ОСВОЕНИЯ ПРОГРАММЫ

Наименование разделов	Основные показатели оценки	Формы и методы контроля и оценки
Раздел 1. Основы информационных технологий.	<i>Знает:</i> – процессы, методы поиска, сбора, хранения, обработки, представления, распространения информации и способы осуществления таких процессов и методов (информационные технологии) <i>Владеет:</i> – навыками работы с лежащими в основе ИТ-решений данными	Оценка за контрольную работу №1 (1 семестр) Оценка за лабораторный практикум (1 семестр) Оценка за <i>экзамен</i>

		(1 семестр)
<p>Раздел 2. Алгоритмы и основы программирования на языке MATLAB.</p>	<p><i>Знает:</i> – современные инструментальные среды, программно-технические платформы и программные средства, в том числе отечественного производства, используемые для решения задач профессиональной деятельности, и принципы их работы.</p> <p><i>Умеет:</i> – выбирать и использовать современные информационно-коммуникационные и интеллектуальные технологии, инструментальные среды, программно-технические платформы и программные средства, в том числе отечественного производства, для решения задач профессиональной деятельности</p> <p><i>Владеет:</i> – навыками применения современных информационно-коммуникационных и интеллектуальных технологий, инструментальных средств, в том числе отечественного производства, для решения задач профессиональной деятельности.</p>	<p>Оценка за контрольную работу №1 (1 семестр)</p> <p>Оценка за лабораторный практикум (1 семестр)</p> <p>Оценка за <i>экзамен</i> (1 семестр)</p>
<p>Раздел 3. Численные методы. Реализация простейших алгоритмов в среде MATLAB.</p>	<p><i>Знает:</i> – современные инструментальные среды, программно-технические платформы и программные средства, в том числе отечественного производства, используемые для решения задач профессиональной деятельности, и принципы их работы.</p> <p><i>Умеет:</i> – выбирать и использовать современные информационно-коммуникационные и интеллектуальные технологии, инструментальные среды, программно-технические платформы и программные средства, в том числе отечественного производства, для решения задач профессиональной деятельности</p>	<p>Оценка за контрольную работу №2 (1 семестр)</p> <p>Оценка за лабораторный практикум (1 семестр)</p> <p>Оценка за <i>экзамен</i> (1 семестр)</p>
<p>Раздел 4. Компьютерные сети. Базы данных.</p>	<p><i>Знает:</i> – процессы, методы поиска, сбора, хранения, обработки, представления, распространения информации и способы осуществления таких процессов и методов (информационные технологии)</p> <p><i>Умеет:</i> – анализировать профессиональные задачи, выбирать и использовать подходящие ИТ-технологии.</p> <p><i>Владеет:</i></p>	<p>Оценка за контрольную работу №3 (1 семестр)</p> <p>Оценка за лабораторный практикум (1 семестр)</p> <p>Оценка за <i>экзамен</i> (1 семестр)</p>

	<p>– навыками применения современных информационно-коммуникационных и интеллектуальных технологий, инструментальных средств, в том числе отечественного производства, для решения задач профессиональной деятельности.</p>	
--	--	--

13. ОСОБЕННОСТИ ОРГАНИЗАЦИИ ОБРАЗОВАТЕЛЬНОГО ПРОЦЕССА ДЛЯ ИНВАЛИДОВ И ЛИЦ С ОГРАНИЧЕННЫМИ ВОЗМОЖНОСТЯМИ ЗДОРОВЬЯ

Обучение инвалидов и лиц с ограниченными возможностями здоровья осуществляется в соответствии с:

– Порядком организации и осуществления образовательной деятельности по образовательным программам – программам бакалавриата, программам специалитета, программам магистратуры (Приказ Министерства науки и высшего образования Российской Федерации от 06.04.2021 № 245);

– Положением о порядке организации и осуществления образовательной деятельности по образовательным программам высшего образования – программам бакалавриата, программам специалитета, программам магистратуры федерального государственного бюджетного образовательного учреждения высшего образования «Российский химико-технологический университет имени Д.И. Менделеева», принятым решением Ученого совета РХТУ им. Д.И. Менделеева от 28.12.2022, протокол № 5;

– Методическими рекомендациями по организации образовательного процесса для обучения инвалидов и лиц с ограниченными возможностями здоровья в образовательных организациях высшего образования, в том числе оснащённости образовательного процесса (утверждены заместителем Министра образования и науки РФ А.А. Климовым от 08.04.2014 № АК-44/05вн).

**Дополнения и изменения к рабочей программе дисциплины
«Основы информационных технологий»**

основной образовательной программы

28.03.02 Наноинженерия

«Наноинженерия для химии, фармацевтики и биотехнологии»

Форма обучения: очная

Номер изменения/ дополнения	Содержание дополнения/изменения	Основание внесения изменения/дополнения
		протокол заседания Ученого совета № _____ от «___» _____ 20__ г.
		протокол заседания Ученого совета № _____ от «___» _____ 20__ г.
		протокол заседания Ученого совета № _____ от «___» _____ 20__ г.
		протокол заседания Ученого совета № _____ от «___» _____ 20__ г.
		протокол заседания Ученого совета № _____ от «___» _____ 20__ г.

Министерство науки и высшего образования Российской Федерации
федеральное государственное бюджетное образовательное учреждение
высшего образования
«Российский химико-технологический университет
имени Д.И. Менделеева»

«УТВЕРЖДАЮ»



Проректор по учебной работе

Ф.А. Колоколов

» _____ 2023 г.

РАБОЧАЯ ПРОГРАММА ДИСЦИПЛИНЫ

«Основы надежности технических систем в наноинженерии»

Направление подготовки 28.03.02 Наноинженерия

Профиль подготовки – «Наноинженерия для химии, фармацевтики и биотехнологии»

Квалификация «бакалавр»

РАССМОТРЕНО И ОДОБРЕНО
на заседании Методической комиссии
РХТУ им. Д.И. Менделеева
«19» июня 2023 г.

Председатель _____ Н.А. Макаров

Москва 2023

Программа составлена

д.т.н., профессором, профессором кафедры кибернетики химико-технологических процессов Т.В. Савицкой

Программа рассмотрена и одобрена на заседании кафедры кибернетики химико-технологических процессов «26» апреля 2023 г., протокол № 7.

1. ЦЕЛЬ И ЗАДАЧИ ДИСЦИПЛИНЫ

Программа составлена в соответствии с требованиями Федерального государственного образовательного стандарта высшего образования – бакалавриат по направлению подготовки **28.03.02 Наноинженерия** (ФГОС ВО), рекомендациями Методической комиссии и накопленным опытом преподавания дисциплины кафедрой **кибернетики химико-технологических процессов** РХТУ им. Д.И. Менделеева. Программа рассчитана на изучение дисциплины в течение одного семестра.

Дисциплина **«Основы надежности технических систем в наноинженерии»** относится к части, формируемой участниками образовательных отношений, и является обязательной вариативной дисциплиной учебного плана. Программа дисциплины предполагает, что обучающиеся имеют теоретическую и практическую подготовку в области математики, теории вероятности и математической статистики, вычислительной математики, методов вычислительной математики в задачах наноинженерии и др.

Цель дисциплины – формирование у студентов теоретических знаний и практических навыков использования современных математических методов, моделей, информационных и программных средств для решения задач анализа и исследования надежности технических систем.

Задачи дисциплины:

– обучение теоретическим знаниям и практическим навыкам использования различных методов определения единичных и комплексных показателей надежности восстанавливаемых и восстанавливаемых систем;

– обучение практическим умениям обработки экспериментальных данных испытаний на надежность элементов и изделий из материалов и наноматериалов;

– обучение теоретическим знаниям и практическим умениям и навыкам использования современных вероятностно-статистических, логико-вероятностных моделей, методов и комплексов программных средств для анализа и расчета функциональной и структурной надежности элементов, изделий, оборудования и сложных технических систем;

– обучение теоретическим основам исследования надежности элементов и изделий на основе механических, физических и химических процессов;

– обучение теоретическим основам и практическим навыкам исследования причин и природы возникновения отказов в элементах, изделиях и сложных технических системах с использованием различных методов: дерева неисправностей, дерева отказов, логико-графических моделей и др.;

– обучение навыкам решения практических задач анализа надежности резервированных структур с различными видами резервирования;

– обучение теоретическим знаниям и практическим умениям исследования и моделирования состояний систем с использованием марковских случайных процессов.

Дисциплина **«Основы надежности технических систем в наноинженерии»** преподается в 6 семестре. Контроль успеваемости студентов ведется по принятой в университете рейтинговой системе.

Рабочая программа дисциплины может быть реализована с применением электронных образовательных технологий и электронного обучения полностью или частично.

2. ТРЕБОВАНИЯ К РЕЗУЛЬТАТАМ ОСВОЕНИЯ ДИСЦИПЛИНЫ

Изучение дисциплины направлено на приобретение следующих **компетенций и индикаторов их достижения:**

Универсальные компетенции и индикаторы их достижения:

Наименование категории (группы) УК	Код и наименование УК	Код и наименование индикатора достижения УК
Системное и критическое мышление	УК-1. Способен осуществлять поиск, критический анализ и синтез информации, применять системный подход для решения поставленных задач.	УК-1.1-Знает методики поиска, сбора и обработки информации; актуальные российские и зарубежные источники информации в сфере профессиональной деятельности; метод системного анализа УК-1.2- Умеет применять методики поиска, сбора и обработки информации; осуществлять критический анализ и синтез информации, полученной из разных источников; применять системный подход для решения поставленных задач

Профессиональные компетенции и индикаторы их достижения:

Задача профессиональной деятельности	Объект или область знания	Код и наименование ПК	Код и наименование индикатора достижения ПК	Основание (профессиональный стандарт, анализ опыта) Обобщенные трудовые функции
Тип задач профессиональной деятельности: научно-исследовательский и инновационный				
<p>– проведение информационного поиска по отдельным объектам исследований применительно к решению поставленных задач;</p> <p>– участие в составе коллектива в выполнении научных исследований, выполнение экспериментов с использованием типовых методик с составлением методик проведенных исследований, проведение испытаний, диагностики и</p>	<p>– методы исследований, испытаний, диагностики и контроля качества наноматериалов, полуфабрикатов, заготовок деталей и изделий на их основе;</p>	<p>ПК-1. Способен использовать методики комплексного анализа структуры и свойств наноструктурированных материалов для испытаний инновационной продукции наноиндустрии.</p>	<p>ПК-1.5 Умеет анализировать возможности применения методов диагностики для исследования свойств нанообъектов и обрабатывать результаты экспериментальных исследований в наноинженерии.</p>	<p>Профессиональный стандарт 26.006 «Специалист по разработке наноструктурированных композиционных материалов», утвержденный приказом Министерства труда и социальной защиты Российской Федерации от 08.09.2015 № 604н. Обобщенная трудовая функция А: Лабораторно-аналитическое сопровождение разработки наноструктурированных композиционных материалов. А/01.6. Выполнение работ по поиску экономичных и эффективных методов производства наноструктурированных композиционных материалов с заданными свойствами (уровень квалификации – б)</p> <p>Профессиональный стандарт 40.044 «Специалист по научно-техническим разработкам и испытаниям полимерных наноструктурированных пленок», утвержденный приказом Министерства труда и социальной защиты Российской Федерации от 10.07.2014 № 447н. Обобщенная трудовая функция В: Экспериментально-методическое сопровождение научно-технической</p>

Задача профессиональной деятельности	Объект или область знания	Код и наименование ПК	Код и наименование индикатора достижения ПК	Основание (профессиональный стандарт, анализ опыта) Обобщенные трудовые функции
контроля качества наноматериалов, полуфабрикатов, заготовок деталей и изделий на их основе				<p>разработки и испытаний новых полимерных наноструктурированных пленок. В/02.6. Составление спецификации новых полимерных наноструктурированных пленок (уровень квалификации – б)</p> <p>Профессиональный стандарт 40.104 «Специалист по измерению параметров и модификации свойств наноматериалов и наноструктур», утвержденный приказом Министерства труда и социальной защиты Российской Федерации от 08.09.2015 № 611н. Обобщенная трудовая функция С: Совершенствование процессов измерений параметров и модификации свойств наноматериалов и наноструктур. С/02.6. Модернизация существующих и внедрение новых процессов и оборудования для модификации свойств наноматериалов и наноструктур (уровень квалификации – б)</p>

– проведение информационного поиска по отдельным объектам исследований применительно к решению	– методы исследований, испытаний, диагностики и контроля качества наноматериалов, полуфабрикатов,	ПК-2. Владеет основами фундаментальных знаний естественнонаучных и инженерных дисциплин, сопряжённых с	ПК-2.1 Знает типовые процессы химической технологии, биотехнологии и фармацевтики, соответствующие аппараты и методы их расчета, а также научные основы методов управления	Профессиональный стандарт 26.006 «Специалист по разработке наноструктурированных композиционных материалов», утвержденный приказом Министерства труда и социальной защиты Российской Федерации от 08.09.2015 № 604н. Обобщенная трудовая функция А: Лабораторно-аналитическое сопровождение
--	---	--	--	---

<p>поставленных задач; – участие в составе коллектива в выполнении научных исследований, выполнение экспериментов с использованием типовых методик с составлением методик проведенных исследований, проведение испытаний, диагностики и контроля качества наноматериалов, полуфабрикатов, заготовок деталей и изделий на их основе</p>	<p>заготовок деталей и изделий на их основе;</p>	<p>областями применения нанотехнологии согласно реализуемому профилю подготовки (химия, биотехнология, фармацевтика), и способен их использовать в профессиональной деятельности.</p>	<p>процессами. ПК-2.3 Владеет методами расчета и анализа процессов в химических реакторах, биореакторах и аппаратах фармации, методами определения технологических показателей процесса.</p>	<p>разработки наноструктурированных композиционных материалов. А/03.6. Подбор технологических параметров процесса для производства наноструктурированных композиционных материалов с заданными свойствами (уровень квалификации – б)</p> <p>Профессиональный стандарт 40.044 «Специалист по научно-техническим разработкам и испытаниям полимерных наноструктурированных пленок», утвержденный приказом Министерства труда и социальной защиты Российской Федерации от 10.07.2014 № 447н. Обобщенная трудовая функция В: Экспериментально-методическое сопровождение научно-технической разработки и испытаний новых полимерных наноструктурированных пленок. В/03.6. Организация контроля качества сырья, основных и вспомогательных материалов и новых полимерных наноструктурированных пленок (уровень квалификации – б)</p>
--	--	---	--	---

В результате изучения дисциплины студент бакалавриата должен:

Знать:

- основные понятия надежности технических систем, природу отказов в сложных технических системах;
- методы, модели и комплексы программных средств для анализа и расчета требований эксплуатационной надежности сложных технических систем;
- методы получения показателей надежности;
- особенности проведения испытаний микро- и наноизделий (систем) и обработки экспериментальных данных;
- временные показатели надежности технических систем;
- единичные показатели надежности невосстанавливаемых и восстанавливаемых систем и их определение вероятностными и статистическими методами;
- взаимосвязь между единичными показателями надежности (безотказности);
- показатели ремонтпригодности, долговечности, комплексные показатели надежности;
- некоторые методы и модели исследования надежности элементов на основе механических, физических и химических процессов;
- особенности моделирования коррозионных отказов и диффузионных процессов в твердых телах;
- методы анализа надежности простых и сложных технических систем;
- логико-вероятностные методы анализа надежности сложных технических систем и методы анализа надежности систем с использованием марковских случайных процессов и дерева отказов.

Уметь:

- определять единичные показатели надежности невосстанавливаемых систем по статистическим данным и с использованием различных законов распределения случайных величин, проводить расчеты надежности изделий, оборудования для реализации технологии изготовления микро- и наносистем;
- проводить обработку экспериментальных данных ускоренных испытаний, приводящих к отказам в микро- и наносистемах, с использованием химических и физических процессов и механических нагрузок;
- строить структурные схемы расчета надежности систем;
- проводить анализ надежности резервированных систем с различными видами резервирования;
- проводить исследование надежности мостовых и других сложных структур методом «путей» и «сечений»;
- строить деревья отказов для микро- и наносистем и других физических и химических технических систем.

Владеть:

- способами использования комплексов программных средств, расчетов эксплуатационной надежности изделий, оборудования и технических систем;
- навыками разработки алгоритмов исследования элементной и функциональной надежности изделий, объектов и технических систем;
- навыками решения задач на определение показателей надежности последовательно-параллельных и мостовых структур с использованием теорем теории вероятности.

3. ОБЪЕМ ДИСЦИПЛИНЫ И ВИДЫ УЧЕБНОЙ РАБОТЫ

Вид учебной работы	Объем дисциплины		
	ЗЕ	Акад. ч.	Астр.ч.
Общая трудоемкость дисциплины	3	108	81
Контактная работа – аудиторные занятия:	1,33	48	36
Лекции	0,44	16	12
Практические занятия (ПЗ)	0,89	32	24
Самостоятельная работа	1,67	60	45
Контактная самостоятельная работа	1,67	0,4	0,3
Самостоятельное изучение разделов дисциплины		59,6	44,7
Вид итогового контроля:	Зачёт с оценкой		

4. СОДЕРЖАНИЕ ДИСЦИПЛИНЫ
4.1. Разделы дисциплины и виды занятий

№ п/п	Раздел дисциплины	Академ. часов								
		Всего	в т.ч. в форме пр. подг. (при наличии)	Лекции	в т.ч. в форме пр. подг. (при наличии)	Прак. зан.	в т.ч. в форме пр. подг. (при наличии)	Лаб. Работы	в т.ч. в форме пр. подг. (при наличии)	Сам. работа
	Введение	2	-	0.5	-	-	-	-	-	1.5
1.	Раздел 1. Методы исследования надежности технических систем: показатели надежности нанопроизведений и наномашин.	17.5	-	5	-	2	-	-	-	10.5
1.1	Основные понятия и определения дисциплины:	3.5	-	1	-	-	-	-	-	2.5
1.2	Нормативная база в области надежности технических систем.	3.5	-	1	-	-	-	-	-	2.5
1.3	Методы получения показателей надежности	3	-	1	-	-	-	-	-	2
1.4	Методы анализа отказов сложных технических систем	5	-	1	-	2	-	-	-	2
1.5	Временные показатели надежности технических систем	2.5	-	1	-	-	-	-	-	1.5
2.	Раздел 2. Математические основы анализа надежности элементов и изделий технических систем.	23	-	4	-	8	-	-	-	11
2.1	Единичные показатели надежности невосстанавливаемых и восстанавливаемых систем и их определение вероятностными и статистическими методами	9	-	2	-	3	-	-	-	4

2.2	Показатели ремонтпригодности, долговечности, комплексные показатели надежности	6	-	-	-	3	-	-	-	3
2.3	Модели надежности элементов на основе механических, физических и химических процессов	4	-	1	-	1	-	-	-	2
2.4	Моделирование коррозионных отказов и диффузионных процессов в твердых телах	4	-	1	-	1	-	-	-	2
3.	Раздел 3. Методы анализа надежности простых и сложных технических систем.	65.5	-	6.5	-	22	-	-	-	37
3.1	Структурные схемы анализа надежности систем	9	-	1	-	2	-	-	-	6
3.2	Резервирование как способ повышения надежности	13.5	-	1.5	-	4	-	-	-	8
3.3	Методы анализа надежности систем, основанные на применении теорем теории вероятностей для последовательных, параллельных и мостовых структур	13	-	1	-	6	-	-	-	6
3.4	Логико-вероятностные методы анализа надежности сложных технических систем:	10	-	1	-	2	-	-	-	7
3.5	Методы анализа надежности систем с использованием марковских случайных процессов:	20	-	2	-	8	-	-	-	10
	ИТОГО	108	-	16	-	32	-	-	-	60

4.2 Содержание разделов дисциплины

Введение.

Цели и задачи дисциплины. Краткий исторический очерк развития теории надежности. Предмет и объекты надежности технических систем.

Раздел 1. Методы исследования надежности технических систем: показатели надежности наноизделий и наномашин.

1.1. Основные понятия и определения дисциплины: объект (изделие), система, элемент. Классификация состояний технической системы. Отказ – как ключевое понятие теории надежности. Природа отказов, физика отказов, типы отказов, особенности их возникновения в микро- и наносистемах, дефекты и повреждения. Классификация отказов.

1.2. Нормативная база в области надежности технических систем. Понятия надежности, безотказности, готовности, ремонтпригодности, долговечности, сохраняемости технических систем на всех стадиях жизненного цикла.

1.3. Методы получения показателей надежности: единичные и комплексные. Показатели надежности технических систем: экспериментальные и расчетные методы. Особенности проведения испытаний микро- и наноизделий (систем) и обработки экспериментальных данных: использование тестовых структур, ускоренные испытания, серийные испытания.

1.4. Методы анализа отказов сложных технических систем: анализ видов, критичности и последствий отказов; методы деревьев отказов и причинно-следственного анализа, диаграммы причин и последствий, логико-графические модели.

1.5. Временные показатели надежности технических систем. Понятия восстанавливаемых и невосстанавливаемых систем. Понятия: ресурс, назначенный ресурс, остаточный ресурс, срок службы. Нарботка на отказ и до отказа.

Раздел 2. Математические основы анализа надежности элементов и изделий технических систем.

2.1. Единичные показатели надежности невосстанавливаемых и восстанавливаемых систем и их определение вероятностными и статистическими методами: вероятности отказов и безотказной работы; среднее время наработки на отказ (до отказа), интенсивность отказа, плотность наработки на отказ. Взаимосвязь между единичными показателями надежности (безотказности). Параметр потока отказов и его свойства.

2.2. Показатели ремонтпригодности, долговечности, комплексные показатели надежности: интенсивности восстановления, коэффициенты готовности, вынужденного простоя, технического использования.

2.3. Модели надежности элементов на основе механических, физических и химических процессов: нагрузка-прочность на основе механических испытаний; использование механизмов, ускоряющих протекание физических и химических процессов при повышенных температурах. Модель Эйринга для диагностики ранних отказов.

2.4. Моделирование коррозионных отказов и диффузионных процессов в твердых телах. Структурные дефекты в твердых телах.

Раздел 3. Методы анализа надежности простых и сложных технических систем.

3.1. Структурные схемы анализа надежности систем: элементный и функциональный расчет надежности.

3.2. Резервирование как способ повышения надежности: понятия нагруженного, ненагруженного и облегченного резерва, виды резервирования (с постоянным включением, замещением, скользящий, с дробной кратностью, логические), особенности резервирования восстанавливаемых и невосстанавливаемых систем.

3.3. Методы анализа надежности систем, основанные на применении теорем теории вероятностей для последовательных, параллельных и мостовых структур. Метод минимальных путей и сечений.

3.4. Логико-вероятностные методы анализа надежности сложных технических систем: примеры их практического использования для исследования надежности различных структур.

3.5. Методы анализа надежности систем с использованием марковских случайных процессов: основные понятия теории марковских случайных процессов, графы смены состояний для восстанавливаемых и невосстанавливаемых систем. Запись систем обыкновенных дифференциальных уравнений для моделирования состояний системы. Определение вероятности безотказной работы, коэффициента готовности, среднего времени наработки до первого отказа с использованием марковских методов. Примеры практического использования.

5. СООТВЕТСТВИЕ СОДЕРЖАНИЯ ТРЕБОВАНИЯМ К РЕЗУЛЬТАТАМ ОСВОЕНИЯ ДИСЦИПЛИНЫ

№	В результате освоения дисциплины студент должен:	Раздел 1	Раздел 2	Раздел 3
	Знать:			
1	- основные понятия надежности технических систем, природу отказов в сложных технических системах;	+		
2	– методы, модели и комплексы программных средств для анализа и расчета требований эксплуатационной надежности сложных технических систем;		+	+
3	– методы получения показателей надежности;	+		
4	– особенности проведения испытаний микро- и наноизделий (систем) и обработки экспериментальных данных;	+		
5	– временные показатели надежности технических систем;	+		
6	- единичные показатели надежности невосстанавливаемых и восстанавливаемых систем и их определение вероятностными и статистическими методами;		+	+
7	– взаимосвязь между единичными показателями надежности (безотказности);		+	
8	- показатели ремонтпригодности, долговечности, комплексные показатели надежности;		+	
9	- некоторые методы и модели исследования надежности элементов на основе механических, физических и химических процессов;		+	
10	– особенности моделирования коррозионных отказов и диффузионных процессов в твердых телах;		+	
11	- методы анализа надежности простых и сложных технических систем;			+
12	- логико-вероятностные методы анализа надежности сложных технических систем и методы анализа надежности систем с использованием марковских случайных процессов и дерева отказов.	+		+
	Уметь:			
13	– определять единичные показатели надежности невосстанавливаемых систем по статистическим данным и с использованием различных законов распределения случайных величин, проводить расчеты надежности изделий, оборудования для реализации технологии изготовления микро- и наносистем;		+	
14	-проводить обработку экспериментальных данных ускоренных испытаний, приводящих к отказам в микро- и наносистемах, с использованием химических и физических процессов и механических нагрузок;		+	

15	– строить структурные схемы расчета надежности систем;				+
16	– проводить анализ надежности резервированных систем с различными видами резервирования;				+
17	-проводить исследование надежности мостовых и других сложных структур методом «путей» и «сечений»;				+
18	- строить деревья отказов для микро- и наносистем и других физических и химических технических систем.		+		
Владеть:					
19	-способами использования комплексов программных средств, расчетов эксплуатационной надежности изделий, оборудования и технических систем;		+		+
20	-навыками разработки алгоритмов исследования элементной и функциональной надежности изделий, объектов и технических систем;				+
21	– навыками решения задач на определение показателей надежности последовательно-параллельных и мостовых структур с использованием теорем теории вероятности.				+
	Код и наименование УК	Код и наименование индикатора достижения УК			
22	– УК-1. Способен осуществлять поиск, критический анализ и синтез информации, применять системный подход для решения поставленных задач.	-УК-1.1 Знает методики поиска, сбора и обработки информации; актуальные российские и зарубежные источники информации в сфере профессиональной деятельности; метод системного анализа	+	+	+
23		-УК-1.2 Умеет применять методики поиска, сбора и обработки информации; осуществлять критический анализ и синтез информации, полученной из разных источников; применять системный подход для решения поставленных задач	+	+	+
	Код и наименование ПК	Код и наименование индикатора достижения ПК			

25	– ПК-1. Способен использовать методики комплексного анализа структуры и свойств наноструктурированных материалов для испытаний инновационной продукции nanoиндустрии.	ПК-1.5 Умеет анализировать возможности применения методов диагностики для исследования свойств нанообъектов и обрабатывать результаты экспериментальных исследований в nanoинженерии.	+	+	
26	– ПК-2. Владеет основами фундаментальных знаний естественнонаучных и общетеchnических дисциплин, сопряжённых с областями применения nanoинженерии согласно реализуемому профилю подготовки (химия, биotechnology, фармацевтика), и способен их использовать в профессиональной деятельности.	ПК-2.1 Знает типовые процессы химической технологии, биotechnology и фармацевтики, соответствующие аппараты и методы их расчета, а также научные основы методов управления процессами.		+	+
27		– ПК-2.3 Владеет методами расчета и анализа процессов в химических реакторах, биореакторах и аппаратах фармации, методами определения технологических показателей процесса.		+	+

6. ПРАКТИЧЕСКИЕ И ЛАБОРАТОРНЫЕ ЗАНЯТИЯ

6.1. Практические занятия

Примерные темы практических занятий по дисциплине.

№	№ раздела (подраздела) дисциплины	Темы практических занятий	Часы
1	1 (1.4)	Практическое занятие 1. Построение деревьев отказов на примерах наиболее характерных отказов микро-, нано- и других технических систем	2
2	2 (2.1)	Практическое занятие 2. Решение примеров по определению единичных показателей надежности невосстанавливаемых систем по статистическим данным и с использованием различных законов распределения случайных величин	3
3	2 (2.2)	Практическое занятие 3. Решение примеров по определению показателей ремонтпригодности, долговечности и комплексных показателей надежности технических систем	3
4	2 (2.3, 2.4)	Практическое занятие 4. Рассмотрение примеров обработки экспериментальных данных ускоренных испытаний, приводящих к отказам в микро- и наносистемах с использованием химических и физических процессов и механических нагрузок, в том числе коррозионной	2
5	3 (3.1)	Практическое занятие 5. Построение структурных схем и разработка алгоритмов исследования элементной и функциональной надежности изделий, объектов и технических систем	2
6	3 (3.2)	Практическое занятие 6. Решение задач анализа надежности резервированных систем с различными видами резервирования	2
7	3 (3.2)	Практическое занятие 7. Исследование надежности резервированных невосстанавливаемых и восстанавливаемых систем с использованием универсального программного обеспечения	2
8	3 (3.3)	Практическое занятие 8. Решение задач на определение показателей надежности последовательно-параллельных и мостовых структур с использованием теорем теории вероятности	2
9	3 (3.3)	Практическое занятие 9. Исследование надежности мостовых и других сложных структур методом «путей» и «сечений»	2
10	3 (3.3)	Практическое занятие 10. Исследование надежности последовательно-параллельных структур с использованием универсального программного обеспечения	2
11	3 (3.4)	Практическое занятие 11. Решение задач на использование логико-вероятностного метода для параллельных и комбинированных структур различной сложности	2
12	3 (3.5)	Практическое занятие 12. Решение задач на использование марковских случайных процессов для анализа состояний технических систем: построение графов состояний; запись систем обыкновенных дифференциальных уравнений. Определение показателей надежности для резервированных структур с различной кратностью	4
13	3 (3.5)	Практическое занятие 13. Расчет примеров исследования надежности сложных технических систем Марковским методом.	4

№	№ раздела (подраздела) дисциплины	Темы практических занятий	Часы
	ИТОГО		32
	6 семестр:		

6.2 Лабораторные занятия

Выполнение лабораторного практикума по дисциплине «*Основы надежности технических систем в нанотехнологиях*» согласно учебному плану не предусмотрено.

7. САМОСТОЯТЕЛЬНАЯ РАБОТА

Самостоятельная работа проводится с целью углубления знаний по дисциплине и предусматривает:

- ознакомление и проработку рекомендованной литературы, работу с электронно-библиотечными системами, включая переводы публикаций из научных журналов, цитируемых в базах Scopus, Web of Science, Chemical Abstracts, РИНЦ;
- посещение отраслевых выставок и семинаров;
- участие в семинарах РХТУ им. И. Менделеева по тематике дисциплины;
- подготовку к выполнению контрольных работ по материалу лекционного курса;
- подготовку к тестам промежуточного контроля освоения дисциплины;
- подготовку к практическим занятиям;
- подготовку к сдаче *зачета с оценкой* (6 семестр).

Планирование времени на самостоятельную работу, необходимого на изучение дисциплины, студентам лучше всего осуществлять на весь период изучения, предусматривая при этом регулярное повторение пройденного материала. Материал, законспектированный на лекциях, необходимо регулярно дополнять сведениями из литературных источников, представленных в рабочей программе. При работе с указанными источниками рекомендуется составлять краткий конспект материала, с обязательным фиксированием библиографических данных источника.

8. ПРИМЕРЫ ОЦЕНОЧНЫХ СРЕДСТВ ДЛЯ КОНТРОЛЯ ОСВОЕНИЯ ДИСЦИПЛИНЫ

Совокупная оценка по дисциплине складывается из оценок за выполнение 4 контрольных работ (максимальная оценка от 5 до 8 баллов), 4 тестов промежуточного контроля (максимальная оценка от 7 до 9 баллов) и итогового контроля в форме *зачета с оценкой* (максимальная оценка 40 баллов).

- 1) Тест промежуточного контроля 1 по теме “Основные понятия и определения дисциплины” – **8 баллов**;
- 2) Тест промежуточного контроля 2 по теме “Временные, единичные и комплексные показатели надежности” – **9 баллов**;
- 3) Контрольная работа 1 по теме “Методы анализа отказов” (деревья отказов, логико-графические модели и др.) – **6 баллов**;
- 4) Тест промежуточного контроля 3 по теме “Резервирование” – **9 баллов**;
- 5) Контрольная работа 2 по теме “Резервирование” – **8 баллов**;
- 6) Контрольная работа 3 по теме “Расчет последовательно-параллельных структур” – **5 баллов**;

- 7) Тест промежуточного контроля 4 по теме “Определение надежности последовательно-параллельных и комбинированных структур” – 7 баллов;
- 8) Контрольная работа 4 на тему “Расчет надежности мостовых структур различными методами” – 8 баллов;

8.1. Примеры контрольных вопросов для текущего контроля освоения дисциплины

Для текущего контроля предусмотрено 4 контрольных работы (одна контрольная работа по разделу 1 и 3 контрольные работы – по разделу 3) и 4 теста промежуточного контроля (по одному по разделам 1 и 2, два – по разделу 3). Максимальная оценка за контрольные работы 1-4 (6 семестр) составляет 27 баллов (от 5 до 8 баллов за каждую). Максимальная оценка за тесты промежуточного контроля освоения дисциплины (6 семестр) составляет 33 балла, (от 7 до 9 баллов за каждый тест).

8.2. Примеры тестовых заданий и контрольных работ

Примеры банка вопросов для теста промежуточного контроля 1 по теме “Основные понятия и определения дисциплины»

Вопрос 1.1

Сопоставьте определения:

1	Ресурсный отказ	А	Отказ, возникающий в результате постепенного изменения значений одного или нескольких параметров объекта
2	Независимый отказ	Б	Отказ, обусловленный другими отказами
3	Зависимый отказ	В	Множественно возникающий самоустраняющийся отказ одного и того же характера
4	Внезапный отказ	Г	Отказ, в результате которого объект достигает предельного состояния
5	Постепенный отказ	Д	Отказ, характеризующийся скачкообразным переходом объекта в неработоспособное состояние
6	Перебегающий отказ	Е	Отказ, не обусловленный другими отказами

Вопрос 1.2

Сопоставьте определения:

1	Явный отказ	А	Отказ, возникший по причине, связанной с несовершенством или нарушением установленных правил и (или) норм проектирования и конструирования
2	Скрытый отказ	Б	Отказ, возникший по причине, связанной с несовершенством или нарушением установленного процесса изготовления или ремонта, выполняемого на ремонтном предприятии
3	Конструктивный отказ	В	Отказ, возникший по причине, связанной с нарушением установленных правил и (или) условий эксплуатации
4	Производственный отказ	Г	Отказ, обнаруживаемый визуально или штатными методами и средствами контроля и диагностирования при подготовке объекта к применению или в процессе его применения
5	Эксплуатационный отказ	Д	Отказ, обусловленный естественными процессами старения, износа, коррозии и усталости при соблюдении всех установленных правил и (или) норм проектирования, изготовления и эксплуатации

6	Деградационный отказ	Е	Отказ, не обнаруживаемый визуально или штатными методами и средствами контроля и диагностирования, но выявляемый при проведении технического обслуживания или специальными методами диагностики
---	----------------------	---	---

Вопрос 1.3

Какие разделы математики используются для формализованного описания в теории надежности?

1. Дифференциальные уравнения в частных производных;
2. Линейная алгебра;
3. Алгебра логики;
4. Теория вероятностей;
5. Прикладная математическая статистика;
6. Теория случайных процессов;
7. Теория массового обслуживания;
8. Теория графов;

Вопрос 1.4

Какие основные источники воздействий должны рассматриваться в процессе эксплуатации технической системы?

1. Внутренние источники энергии, связанные с хранением технической системы;
2. Действие энергии окружающей среды, включая человека, исполняющего функции оператора или ремонтника;
3. Внутренние источники энергии, связанные как с рабочими процессами, протекающими в технической системе, так и с работой отдельных элементов системы;
4. Потенциальная энергия, которая накоплена в материалах и деталях узлов системы в процессе их изготовления (внутренние напряжения в отливке, монтажные напряжения);

Вопрос 1.5

Каковы проявления основных видов энергии, влияющих на работоспособность технического объекта? Сопоставьте определения:

1	Механическая энергия	А	Действует на систему и её части при колебаниях температуры окружающей среды, при осуществлении рабочего процесса
2	Тепловая энергия	Б	Проявляется в виде радиоволн, пронизывающих все пространство вокруг объекта, может оказывать влияние на работу электронной аппаратуры
3	Химическая энергия	В	Проявляется в нарушении работоспособности системы под воздействием микроорганизмов, которые разрушают некоторые виды пластмасс и металлов
4	Электромагнитная энергия	Г	Передается по всем элементам системы в процессе работы, воздействуя на систему в виде статических или динамических нагрузок от взаимодействия с внешней средой
5	Биологические факторы	Д	Проявляется при работе объектов в условиях агрессивных сред, вызывающих процессы коррозии, приводящие к разрушению отдельных элементов и узлов системы

Вопрос 1.6

Сопоставьте определения:

1	Повреждение материала изделия	А	Каждое отдельное несоответствие объекта требованиям, установленным документацией
2	Дефект	Б	Событие, заключающееся в нарушении исправного состояния материала изделия при сохранении работоспособного состояния

Вопрос 1.7

Что из ниже перечисленного является результатом технологического процесса, а что результатом воздействия при эксплуатации?

1. Технологический процесс
 2. Результат воздействия при эксплуатации
- А. повреждение материала изделия
Б. дефект

Вопрос 1.8

Как классифицируют физические законы, используемые для исследования изменения свойств материалов, изделий и т.п., характеризующих физическую природу надежности технических систем?

1. Законы состояния и законы старения;
2. Законы повреждения и законы разрушения;
3. Законы трансформации и законы деформации;

Примеры банка вопросов для теста промежуточного контроля « по теме «Временные, единичные и комплексные показатели надежности»

Вопрос 2.1.

Сопоставьте определения:

1	Время восстановления	А	Наработка объекта между двумя следующими друг за другом отказами
2	Наработка	Б	Наработка объекта от начала эксплуатации или от момента его восстановления до отказа
3	Наработка между отказами	В	Время, затрачиваемое непосредственно на выполнение операций по восстановлению объекта
4	Наработка до отказа	Г	Продолжительность или объем работы объекта

Вопрос 2.2.

Сопоставьте определения:

1	Среднее время восстановления	А	Вероятность того, что время (до) восстановления работоспособного состояния объекта не превысит заданное значение
2	Интенсивность восстановления	Б	Математическое ожидание времени восстановления
3	Вероятность	В	Условная плотность вероятности восстановления

	восстановления		работоспособного состояния объекта, определенная для рассматриваемого момента времени при условии, что до этого момента восстановление не было завершено
--	----------------	--	--

Вопрос 2.3.

Сопоставьте определения, характеризующие различные состояния объекта:

1	Исправное	А	Состояние объекта, в котором он способен выполнять требуемые функции
2	Работоспособное	Б	Состояние объекта, в котором он соответствует всем требованиям, установленным документации на него
3	Неисправное	В	Состояние объекта, в котором его дальнейшая эксплуатация недопустима или нецелесообразна, либо восстановление его работоспособного состояния невозможно или нецелесообразно
4	Неработоспособное	Г	Состояние объекта, в котором он не соответствует хотя бы одному из требований, установленных в документации на него
5	Предельное состояние	Д	Состояние объекта, в котором он не способен выполнять хотя бы одну требуемую функцию по причинам, зависящим от него или из-за профилактического технического обслуживания

Вопрос 2.4.

Перечислите виды надежности сложных технических систем:

1. программно-технических средств;
2. структурно-функциональная;
3. режимно-функциональная;
4. структурная;
5. человеко-машинной системы;
6. эксплуатационная;
7. функциональная;
8. аппаратурно-техническая;
9. аппаратурная;

Вопрос 2.5.

Какие из перечисленных ниже показателей надежности, определенных по статистическим данным:

- а) предполагают замену вышедших из строя элементов;
- б) не предполагают замену вышедших из строя элементов.
 1. интенсивность отказов;
 2. параметр потока отказов;
 3. частота отказов.

Вопрос 2.6.

Выберите условие, при котором справедливо, что параметр потока отказов $\omega(t)$ равен интенсивности отказов $\lambda(t)$:

1. при $\lambda(t) > \omega(t) > f(t)$;
2. при $\lambda(t) \neq \text{const}$;
3. при $\lambda(t) = \text{const}$;
4. при $\omega(t) > \lambda(t) > f(t)$;

Вопрос 2.7.

Выберите соотношение для определения среднего числа исправно работающих элементов на интервале времени Δt :

$$\text{а) } \bar{t}_{\text{сп}i} = \frac{t_{i-1} + t_i}{2}$$

$$\text{б) } N_{\text{сп}i} = \frac{N_i + N_{i+1}}{2}$$

$$\text{в) } \bar{T}_{\text{сп}} = \frac{\sum_{n=0}^{N_0} t_n}{N_0}$$

Вопрос 2.8.

Для каких периодов эксплуатации характерны следующие функции интенсивности отказов:

- а) $\lambda(t) = \text{const}$
- б) $\lambda(t) \neq \text{const}, \lambda(t_1) < \lambda(t_0)$
- в) $\lambda(t) \neq \text{const}, \lambda(t_2) < \lambda(t \rightarrow \infty)$

1. период износовых отказов;
2. период нормальной эксплуатации;
3. период ранних отказов.

Вопрос 2.9.

Сопоставьте выражения перечисленным ниже показателям надежности:

1	Статистический параметр потока отказов	А	$\bar{\lambda}(t) = n(\Delta t) / (N_{\text{сп}} \cdot \Delta t)$
2	Интенсивность отказов по статистическим данным	Б	$\bar{f}(t) = n(\Delta t) / N_0 \cdot \Delta t$
3	Частота отказов по статистическим данным	В	$\bar{w}(t) = n(\Delta t) / N \cdot \Delta t$

Вопрос 2.10.

Какие отличия используются при определении показателей надежности по статистическим данным для:

- а) восстанавливаемых систем
- б) невосстанавливаемых систем
 1. поставленные на испытания изделия не ремонтируются;
 2. поставленные на испытания изделия утилизируются по достижении отказа;
 3. поставленные на испытания изделия ремонтируются;
 4. на испытания могут ставиться изделия по мере их отказов, в том числе находящиеся до этого в резерве на складе;

5. поставленные на испытания изделия не заменяются новыми;
6. на испытания могут ставится изделия по мере их выхода из строя в любой момент времени;
7. поставленные на испытание изделия заменяются на вышедшие из строя новыми;

Пример банка вопросов для теста промежуточного контроля 3 по теме “Резервирование”

Вопрос 3.1.

В каком состоянии может находиться резервный элемент, подключенный к основному в режиме замещения:

1. в нагруженном;
2. в облегченном;
3. в «простое»;
4. в работоспособном;
5. в перегруженном;
6. в ненагруженном.

Вопрос 3.2. Дайте правильное определение:

Ненагруженный резерв – это:

- А) Резерв, который содержит один или несколько резервных элементов, находящихся в ненагруженном режиме до начала выполнения ими функций основного элемента
- Б) Резерв, который содержит один или несколько резервных элементов, находящихся в менее нагруженном режиме, чем основной элемент до начала выполнения ими функций основного элемента
- В) Резерв, который содержит один или несколько резервных элементов, находящихся в режиме основного элемента
- Г) Элемент объекта, предназначенный для выполнения функций основного элемента в случае отказа последнего
- Д) Элемент объекта, необходимый для выполнения требуемых функций без использования резерва

Вопрос 3.3. Дайте правильное определение:

Постоянное резервирование – это:

- А) Резервирование, при котором функции основного элемента передаются резервному только при отказе основного элемента
- Б) Резервирование, при котором резервируются отдельные элементы объекта или их группы
- В) Резервирование, при котором используется нагруженный резерв, и при отказе любого элемента в резервированной группе выполнение объектом требуемых функций обеспечивается оставшимися элементами без переключений
- Г) Сочетание различных видов резервирования в одном и том же объекте
- Д) Резервирование, при котором восстановление отказавших основных элементов и/или резервных технически возможно без нарушения работоспособности объекта в целом и предусмотрено эксплуатационной документацией

Вопрос 3.4. Дайте правильное определение:

Резервный элемент – это:

- А) Совокупность дополнительных средств и/или возможностей, используемых для резервирования
- Б) Элемент объекта, необходимый для выполнения требуемых функций без использования резерва
- В) Элемент объекта, предназначенный для выполнения функций основного элемента в случае отказа последнего
- Г) Сочетание различных видов резервирования в одном и том же объекте
- Д) Элемент объекта, предназначенный для подключения исправного резервного элемента объекта вместо отказавшего основного элемента

Вопрос 3.5. Дайте правильное определение:

Кратность резерва – это:

- А) Отношение числа основных элементов к числу резервных элементов, выраженное несокращенной дробью
- Б) Отношение числа основных элементов к числу резервных элементов, выраженное сокращенной дробью
- В) Отношение числа резервных элементов к числу основных элементов, выраженное сокращенной дробью
- Г) Отношение числа резервных элементов к числу основных элементов, выраженное несокращенной дробью
- Д) Отношение единицы к числу основных элементов, выраженное несокращенной дробью

Вопрос 3.6. Дайте правильное определение:

Мажоритарное резервирование – это:

- А) Резервирование, при котором в нагруженном режиме находится нечетное количество не менее трех однотипных элементов и результатом работы объекта принимается одинаковых результат работы большинства элементов.
- Б) Резервирование, при котором в ненагруженном режиме находится нечетное количество не менее трех однотипных элементов и результатом работы объекта принимается одинаковых результат работы большинства элементов.
- В) Резервирование, при котором в нагруженном режиме находится четное количество не менее двух однотипных элементов и результатом работы объекта принимается одинаковых результат работы большинства элементов.
- Г) Резервирование, при котором в облегченном режиме находится нечетное количество не менее трех однотипных элементов и результатом работы объекта принимается одинаковых результат работы большинства элементов.
- Д) Резервирование, при котором в нагруженном режиме находится нечетное количество не более трех однотипных элементов и результатом работы объекта принимается одинаковых результат работы большинства элементов.

Вопрос 3.7.

Какая из резервированных структур, содержащих резервные элементы с одинаковой вероятностью отказа более надежна:

1. с отдельным замещением с постоянным подключением;
2. с общим замещением с постоянным подключением.

Вопрос 3.8

Для каких систем с резервированием не допускаются расчетные соотношения на основе вероятности безотказной работы (ВБР):

- а) систем с нагруженным резервом

- б) систем с ненагруженным резервом
- в) систем с постоянным резервированием
- г) систем с облегченным резервом
- д) систем, в которых порядок возникновения отказов независимый

Пример банка вопросов теста промежуточного контроля 4 по теме “Определение надежности последовательно-параллельных и комбинированных структур”

Вопрос 4.1.

Выберите правильные выражения для определения вероятности безотказной работы с мостовым соединением, содержащим 5-ый элемент в качестве мостового:

- 1) методом «путей и сечений»
- 2) методом разложения по базовому элементу

$$а) \prod_{k=1}^K \left(1 - \prod_{i \in K} q_{ik} \right) \leq P_c \leq 1 - \prod_{j=1}^J \left(1 - \prod_{i \in J} q_{ij} \right)$$

$$б) P_c = \left[1 - (1 - p_i)^{z_1} \right] \left[1 - (1 - p_j)^{z_2} \right]$$

$$в) P_c = P_5 (P_1 + P_2 - P_1 P_2) (P_3 + P_4 - P_3 P_4) + q_5 (P_1 P_3 + P_2 P_4 - P_1 P_2 P_3 P_4)$$

$$г) P_c = (1 - P_5) (P_1 + P_2 - P_1 P_2) (P_3 + P_4 - P_3 P_4) + P_5 (P_1 P_3 + P_2 P_4 - P_1 P_2 P_3 P_4)$$

$$д) P_c = \frac{(2 - p_i)^2}{(2 - p_i^2)}$$

$$е) \prod_{j=1}^J \left(1 - \prod_{i \in J} q_{ij} \right) \leq P_c \leq 1 - \prod_{k=1}^K \left(1 - \prod_{i \in K} q_{ik} \right)$$

Вопрос 4.2

Какая из формул используется при расчете вероятности безотказной работы системы с постоянным подключением и общим резервированием:

- а) $P_c = (2P_i - P_i^2)^2$
- б) $P_c = (P_i - P_i^2)^2$
- в) $P_c = P_i^2 (2 - P_i)^2$
- г) $P_c = (P_i - 2P_i^2)^2$
- д) $P_c = P_i^2 (2 - P_i^2)$

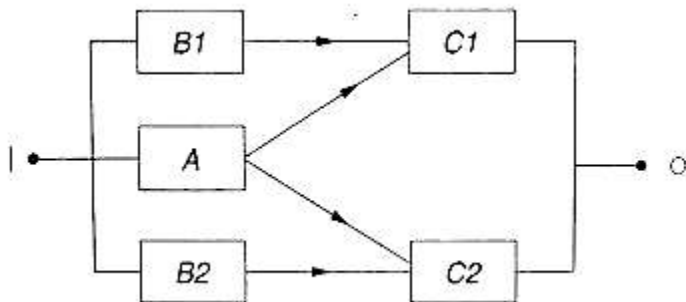
Вопрос 4.3

Вероятность безотказной работы системы с параллельным соединением элементов для случая, когда отказы в системе могут происходить совместно, определяется как:

- а) $P_c = \prod_{i=1}^n P_i(t)$
- б) $P_c = 1 - \prod_{i=1}^n (1 - P_i(t))$
- в) $P_c = (P_1 + P_2 + P_3 + P_4 + \dots + P_i + \dots + P_n) - (P_1 P_2 + P_1 P_3 + \dots + P_1 P_i + \dots + P_1 P_n + \dots + P_{n-1} P_n) + (P_1 P_2 P_3 + P_1 P_2 P_i + \dots + P_i P_{n-1} P_n) - \dots \pm (P_1 P_2 \dots P_i \dots P_n)$
- г) $P_c = \sum_{i=1}^n P_i(t)$
- д) $P_c = 1 - \sum_{i=1}^n (1 - P_i(t))$

Вопрос 4.4

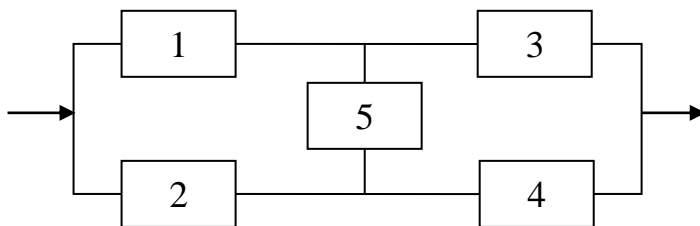
Какие элементы должны работать, чтобы система находилась в работоспособном состоянии:



- а) B1 и C2;
- б) C1 и C2;
- в) B1, A и B2;
- г) B1 и C1;
- д) A и C2.

Вопрос 4.5

Работоспособности каких элементов недостаточно для работоспособности системы:



- а) 1 и 2
- б) 1 и 3
- в) 2 и 4
- г) 1, 5, 3
- д) 2, 5, 4

Вопрос 4.6

Какое допущение принимается при исследовании мостовой структуры методом разложения по базовому элементу:

- а) базовый элемент абсолютно работоспособен, и мостовая связь полностью замыкается
- б) базовый элемент абсолютно работоспособен, и мостовая связь полностью размыкается
- в) базовый элемент абсолютно работоспособен, и мостовая связь не меняется
- г) базовый элемент абсолютно работоспособен и заменяет мостовой элемент
- д) базовый элемент абсолютно работоспособен и резервирует мостовой элемент

Вопрос 4.7

Какая теорема используется при исследовании надежности мостовой структуры методом разложения по базовому элементу:

- а) сложения вероятностей случайных несовместных событий
- б) сложения вероятностей случайных совместных событий
- в) умножения вероятностей случайных совместных событий

- г) умножения вероятностей случайных несовместных событий
- д) дискриминации несовместных случайных событий

На основе банка тестовых заданий по каждой теме формируются тесты самоконтроля для самостоятельной подготовки к выполнению тестов промежуточного контроля и 8 тестов промежуточного контроля знаний (по 2 на каждую тему), включающих от 8-10 вопросов (тесты 1 и 2) до 20 вопросов (тесты 3 и 4). На выполнение тестов промежуточного контроля отводится одна попытка и ограничение по времени от 30 до 45 минут в зависимости от трудоемкости теста.

Далее приводятся задания контрольных работ.

Пример задания на контрольную работу 1 на тему «Методы анализа отказов технических систем»

Построить диаграмму причин и последствий неисправности аккумуляторной батареи.

Причинами *неисправности аккумуляторной батареи* в процессе эксплуатации могут стать: *ухудшение рабочих характеристик, прочие виды неисправностей (отказы входных или выходных цепей, предохранителя, трансформатора), утечки.*

Ухудшение рабочих характеристик может стать причиной *снижения выходной мощности аккумуляторной батареи.*

Прочие виды неисправностей (отказы входных или выходных цепей, предохранителя, трансформатора) могут привести к *отказу аккумуляторной батареи.*

Утечки могут стать причиной *нанесения ущерба оборудованию или человеку из-за утечек аккумуляторной батареи.*

Причинами *неисправности аккумуляторной батареи* на стадии производства могут быть *нарушения процессов сборки и пайки.*

Пример задания на контрольную работу 2 на тему “Резервирование”

1. Определить вероятность безотказной работы системы, включающей четыре элемента на интервале времени 1500 часов в следующих случаях:

а) Система имеет нагруженный резерв. Все элементы начинают работать одновременно. Вероятность безотказной работы элементов подчиняется экспоненциальному закону. Интенсивности отказов всех элементов $\lambda_i=0.0003 \text{ ч}^{-1}$.

б) Система имеет ненагруженный резерв, элементы работают в следующем режиме:

$0 \leq t < 250 \text{ ч}$ - первый;

$255 \leq t < 500 \text{ ч}$ - второй;

$525 \leq t < 900 \text{ ч}$ - третий;

$910 \leq t < 1500 \text{ ч}$ - четвертый.

Вероятность безотказной работы элементов подчиняется экспоненциальному закону. Интенсивности отказов всех элементов одинаковы и равны $0,0003 \text{ ч}^{-1}$.

в) Система имеет облегченный резерв, при этом элементы первый и четвертый работают при пониженной нагрузке 0,9 от номинальной с интенсивностью $\lambda_i=0.000027 \text{ ч}^{-1}$. Элементы начинают работать одновременно. Третий элемент отказывает через 240 ч, второй – через 400 ч, первый – через 850 ч., четвертый – 1350 ч.

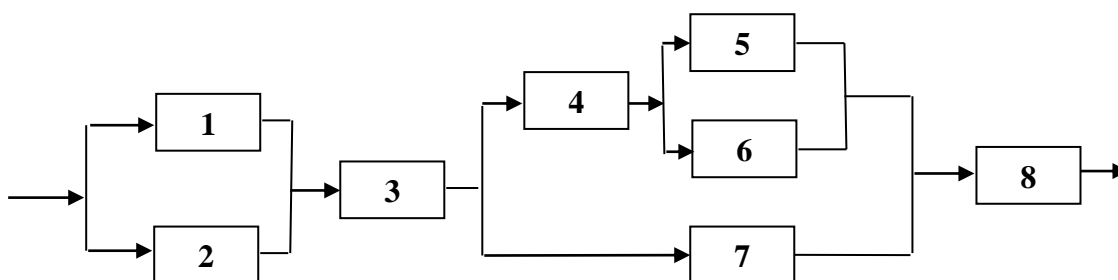
г) Сравнить надежности четырех систем.

д) Провести расчет п. в) для условия восстанавливаемой системы. Время восстановления при отказе любого элемента 25 часов. Сравнить полученное значение с предыдущими расчетами.

Пример задания на контрольную работу №3 на тему «Расчет показателей надёжности систем с последовательно-параллельной структурой»

1. Используя структурные методы исследования надежности, определить вероятность безотказной работы системы, в течение 5000 часов, если интенсивности отказов при экспоненциальном распределении для элементов, расположенных параллельно равны $\lambda_i = 0,003 \text{ ч}^{-1}$ ($i = 1, 2, 5, 6$), а для остальных элементов равны $\lambda_i = 0,0003 \text{ ч}^{-1}$

Предполагается, что все элементы системы начинают работать одновременно.



2. Построить график зависимости изменения во времени вероятности безотказной работы системы на интервале от 0 до 5000 ч с шагом 500 часов.
3. Сравнить результаты ручного и машинного расчета.
4. Определите значения плотностей распределения безотказной работы для параллельных и остальных элементов системы на интервале от 0 до 5000 ч с шагом 500 часов. По полученным результатам построить график.
5. Из рассматриваемой комбинированной системы убрать 1-й и 7-й элементы. Для полученной системы построить график зависимости вероятности безотказной работы от времени на интервале от 0 до 5000 ч с шагом 500 часов.
6. К рассматриваемой в п.1 системе присоединить последовательно 9-й элемент с интенсивностью отказа $\lambda_i = 0,0001 \text{ ч}^{-1}$. Для полученной системы построить график зависимости вероятности безотказной работы от времени на интервале от 0 до 5000 ч с шагом 500 часов.
7. Сравнить полученные в пунктах 2, 5, 6 результаты.

Пример задания на контрольную работу 4 на тему “Расчет надежности мостовых структур различными методами”

- 1) Используя метод разложения сложной структуры по базовому элементу, изобразите все промежуточные и окончательную структуру и запишите расчетные выражения в общем виде. Найдите вероятность безотказной работы (ВБР) системы.

Заданы следующие вероятности отказов элементов.

$$q_1 = 0,1;$$

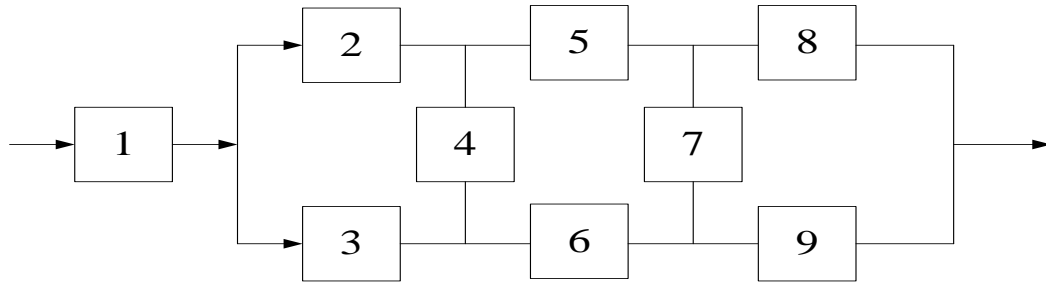
$$q_2 = q_3 = 0,01;$$

$$q_4 = 0,05;$$

$$q_5 = q_6 = 0,2;$$

$$q_7 = 0,15;$$

$$q_8 = q_9 = 0,02$$



2) Используя метод «путей и сечений»:

- обосновать выбор необходимого и достаточного количества «путей и сечений»;
- записать выражения для определения вероятности безотказной работы системы через выбранные «пути и сечения»;
- по заданию преподавателя (после проверки п.а) и б)) провести расчет вероятности безотказной работы системы

3) Используя логико-вероятностный метод, представить фрагмент таблицы истинности для следующих случаев:

- все элементы работоспособны и любые 8 элементов работоспособны;
- любые 5 элементов работоспособны и любые 4 элемента работоспособны;
- задание конкретизируется преподавателем в зависимости выполнения п. А) и Б)

8.3. Вопросы для итогового контроля освоения дисциплины (6 семестр, зачет с оценкой)

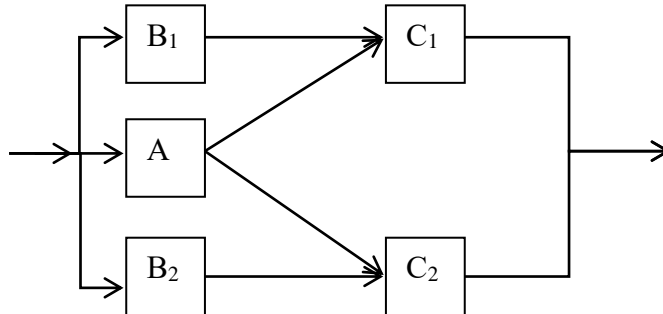
8.3.1. Перечень теоретических вопросов

- Классификация состояний технической системы. Взаимосвязи между состояниями. Отказ – как ключевое понятие теории надежности. Классификация отказов.
- Природа отказов, физика отказов, типы отказов, особенности их возникновения в микро- и наносистемах.
- Понятия надежности, безотказности, готовности, ремонтпригодности, долговечности, сохраняемости технических систем.
- Методы анализа отказов сложных технических систем: деревья отказов (деревя неисправностей), причин и последствий, логико-графические методы.
- Методы анализа видов, последствий и критичности отказов, методы анализа опасностей и работоспособности технических систем.
- Единичные и комплексные показатели надежности технических систем. Привести примеры.
- Экспериментальные и расчетные методы получения показателей надежности.
- Особенности проведения испытаний микро- и наноизделий (систем) и обработки экспериментальных данных: использование тестовых структур, ускоренные испытания, серийные испытания.
- Понятия восстанавливаемых и невосстанавливаемых систем. Привести примеры.
- Понятия: ресурс, назначенный ресурс, остаточный ресурс, срок службы. Нарботка на отказ и до отказа.

11. Единичные показатели надежности невосстанавливаемых систем и их определение вероятностными методами: вероятности отказов и безотказной работы; среднее время наработки до отказа, интенсивность отказа, плотность наработки до отказа.
12. Единичные показатели надежности восстанавливаемых систем и их определение вероятностными методами: вероятности отказов и безотказной работы; среднее время наработки на отказ, интенсивность отказа, плотность наработки на отказ.
13. Взаимосвязь между единичными показателями надежности.
14. Параметр потока отказов и его свойства.
15. Показатели ремонтпригодности, долговечности, комплексные показатели надежности: интенсивности восстановления, коэффициенты готовности, вынужденного простоя, технического использования.
16. Модели надежности элементов на основе механических, физических и химических процессов
17. Моделирование коррозионных отказов и диффузионных процессов в твердых телах.
18. Структурные схемы анализа надежности систем: элементный и функциональный расчет надежности.
19. Резервирование как способ повышения надежности: виды резервирования (с постоянным включением, замещением, скользящий, с дробной кратностью).
20. Особенности резервирования восстанавливаемых и невосстанавливаемых систем. Привести примеры.
21. Методы анализа надежности систем, основанные на применении теорем теории вероятностей для последовательных и параллельных структур.
22. Методы исследования надёжности мостовых структур.
23. Логико-вероятностные методы анализа надежности сложных технических систем: примеры их практического использования для исследования надежности различных структур.
24. Методы анализа надежности систем с использованием марковских случайных процессов: основные понятия теории марковских случайных процессов, графы смены состояний для восстанавливаемых и невосстанавливаемых систем.
25. Запись систем обыкновенных дифференциальных уравнений для моделирования состояний системы с использованием марковских случайных процессов. Привести примеры для невосстанавливаемых и восстанавливаемых систем.
26. Определение вероятности безотказной работы, коэффициента готовности среднего времени наработки до первого отказа с использованием марковских методов.
27. Метод минимальных путей и сечений для исследования мостовых структур.
28. Единичные показатели надежности невосстанавливаемых систем и их определение статистическими методами: вероятности отказов и безотказной работы; среднее время наработки до отказа, интенсивность отказа, плотность наработки до отказа.
29. Единичные показатели надежности восстанавливаемых систем и их определение статистическими методами: вероятности отказов и безотказной работы; среднее время наработки на отказ, интенсивность отказа, плотность наработки на отказ.
30. Определение показателей надежности мостовых структур методом разложения по базовому элементу.

8.3.2. Примеры практических заданий для зачета с оценкой

Задание 1. Используя логико-вероятностный метод, запишите логическое выражение для определения вероятности отказа. Определите вероятность отказа системы, изображённой на рисунке



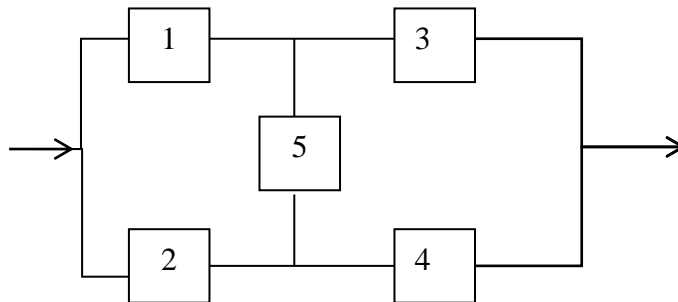
при следующих исходных данных

а) $P_{B1}=P_{B2}=0,9$; $P_A=0,99$; $p_{C1}=p_{C2}=0,7$

б) $P_{B1}=P_{B2}=0,99$; $P_A=0,75$; $p_{C1}=p_{C2}=0,95$

Сравните между собой результаты п. а) и б).

Задание 2. 1) Используя логико-вероятностный метод, запишите логическое выражение для определения вероятности безотказной работы и определите вероятность безотказной работы мостовой структуры



при следующих исходных данных

$P_1=P_2=0,8$;

$P_3=P_4=0,9$

$P_5=0,75$

2) Сравните полученное значение с решением данной задачи методом разложения по базовому элементу при возможном возникновении совместных отказов.

Задание 3. Определите коэффициенты готовности системы методом исследования вероятности безотказной работы восстанавливаемой системы из пяти элементов с резервированием для моментов времени $t_1=1850$ ч; $t_2=2000$ ч; $t_3=2450$ ч; $t_4=3050$ ч; $t_5=3250$ ч. Первый элемент отказывает через 1800 часов, второй через 2400 часов, третий через 3000 часов, четвертый через 3200 часов. Интенсивности восстановлений после отказов любого из элементов равны $0,01$ час⁻¹. Исследование провести для следующих режимов работы:

а) все элементы работали в нагруженном резерве с одинаковыми интенсивностями отказов $0,002 \text{ час}^{-1}$;

б) интенсивности отказов элементов определить по фактическому первому выходу их из строя при условии соблюдения динамики отказов.

Задание 4. С использованием Марковских случайных процессов определите коэффициенты готовности системы из четырех элементов для моментов времени $t_1=1850$ ч; $t_2=2000$ ч; $t_3=2450$ ч; $t_4=3050$ ч; $t_5=3250$ ч, если известно, что все элементы работали в нагруженном резерве с одинаковыми интенсивностями отказов $0,002 \text{ час}^{-1}$. Первый элемент отказывает через 1800 часов, второй через 2400 часов, третий через 3000 часов, четвертый через 3200 часов. Интенсивности восстановлений после отказов любого из насосов равны $0,01 \text{ час}^{-1}$.

Фонд оценочных средств приведен в виде отдельного документа, являющегося неотъемлемой частью основной образовательной программы.

8.4. Структура и примеры билетов для зачета с оценкой (6 семестр).

Зачет по дисциплине «*Основы надежности технических систем в наноинженерии*» проводится в 6 семестре и включает контрольные вопросы по всем разделам рабочей программы дисциплины. Билет для *зачета с оценкой* состоит из 2 вопросов, относящихся к указанным разделам, и одного практического задания.

<p>«<i>Утверждаю</i>» Зав. каф. КХТП (Должность, название кафедры) _____ <u>Глебов М.Б.</u> (Подпись) (И. О. Фамилия) «__» _____ 20__ г.</p>	<p align="center">Министерство образования и науки РФ Российский химико-технологический университет имени Д.И. Менделеева Кафедра кибернетики химико-технологических процессов 28.03.02 Наноинженерия Профиль «Наноинженерия для химии, фармацевтики и биотехнологии» Дисциплина «Основы надежности технических систем в наноинженерии»</p>
<p align="center">Билет № 1</p> <p>1. Классификация состояний технической системы. Отказ – как ключевое понятие теории надежности (10 баллов).</p> <p>2. Запись систем обыкновенных дифференциальных уравнений для моделирования состояний системы с использованием марковских случайных процессов. Привести примеры для невозстанавливаемых и восстанавливаемых систем (14 баллов).</p> <p>3. Практическое задание: анализ надежности комбинированных структур логико-вероятностным методом (16 баллов).</p> <div style="text-align: center;"> <pre> graph LR In(()) --> 1[1] 1 --> 2[2] 2 --> 3[3] 3 --> 4[4] 3 --> 5[5] 3 --> 6[6] 4 --> 7[7] 5 --> 7[7] 6 --> 8[8] 7 --> 9[9] 8 --> 9[9] 9 --> Out(()) </pre> </div> <p>Определить вероятность безотказной работы при следующих исходных данных: $P_1=P_2=P_3=0,98$; $P_4=P_5=0,95$; $P_6=0,99$; $P_7=P_8=0,94$; $P_9=0,85$</p>	

9. УЧЕБНО-МЕТОДИЧЕСКОЕ ОБЕСПЕЧЕНИЕ ДИСЦИПЛИНЫ

9.1. Рекомендуемая литература

А. Основная литература

1. Методическое и программное обеспечение для оценки надёжности и безопасности функционирования химико-технологического оборудования: научное издание / Т. Н. Швецова-Шиловская, В. Б. Кондратьев, В. Г. Горский, А. Ф. Егоров, О. В. Полехина, Т. В. Громова, Т. В. Гамзина, А. А. Афанасьева, Т. В. Савицкая, Д. И. Назаренко, Д. Е. Иванов, М. А. Викентьева – М.: РХТУ им. Д. И. Менделеева, 2016. – 372 с.

Б. Дополнительная литература

1. Кафаров В.В., Мешалкин В.П., Грун Г., Нойманн В. Обеспечение и методы оптимизации надёжности химических и нефтеперерабатывающих производств. – М.: Химия, 1987. – 272 с.

2. Акимов В.А., Лапин В.Л. и др. Надёжность технических систем и техногенный риск. – М.: ЗАО ФИД «Деловой Экспресс», 2002. – 368 с.

3. Шубин В.С., Рюмин Ю.А. Надёжность оборудования химических и нефтеперерабатывающих производств. – М.: Колосс, 2006. – 359 с.

4. Ложкин В. Л., Мостовова Н.А. Основы теории надёжности: учеб. пособие для вузов. – М.: РХТУ им.Д.И.Менделеева, 2003. – 116 с.

9.2. Рекомендуемые источники научно-технической информации

– Раздаточный иллюстративный материал к лекциям.

Научно-технические журналы:

– «Программные продукты и системы», ISSN (печатной версии) – 0236-235X, ISSN (онлайновой версии) – 2311-2735;

– «Химическая промышленность сегодня», ISSN – 0023-110X;

– «Химическая технология», ISSN – 1684-5811;

– «Стандарты и качество», ISSN – 0038-9692;

– «Контроль качества продукции», ISSN – 2541-9900;

– «Теоретические основы химической технологии», ISSN – 0040-3571;

– «Computers and Chemical Engineering» ISSN – 0098-1354;

– «Информационные технологии в проектировании и производстве», ISSN – 2073-2597;

– «Надёжность» ISSN (печатной версии) – 1729-2646, ISSN (онлайновой версии) – 2500-3909;

– «Прикладная информатика», ISSN 1993-8313;

– «Химическое и нефтегазовое машиностроение», ISSN – 023-1126;

– «ТРИЗ»;

– «Информатика и системы управления», ISSN 1814-2400;

– «Chemical Engineering Transactions», ISSN 1974-9791;

– «Reliability Engineering & System Safety», ISSN – 0951-8320;

– «Computers & Chemical Engineering», ISSN – 0098-1354;

– «Российские нанотехнологии», ISSN (печатной версии) 1992-7223 ISSN (онлайновой версии) 1992-4068;

– «Нанотехнологии: разработка, применение — XXI век». ISSN (печатной версии) 2225-0980;

– «Nature Nanotechnology». ISSN (печатной версии) – 1748-3387, ISSN (онлайновой версии) – 1748-3395;

– «Nanotoday». ISSN (печатной версии) – 1748-0132, ISSN (онлайновой версии) – 1748-0132.

- «Наносистемы: физика, химия, математика», ISSN – 2305-7971;
- “Наноиндустрия”, ISSN – 1993-8578;
- «Наноструктуры. Математическая физика и моделирование», ISSN– 2224-8412
- «Нанотехника», ISSN –1816-4409

ИНТЕРНЕТ-РЕСУРСЫ

Интернет - ресурсы:

- <http://www.scirp.org/journal/Index.aspx> - Scientific research. Open Access.
- <http://www.intechopen.com/> - In Tech. Open Science.
- <http://bookfi.org/g/> - BookFinder. Самая большая электронная библиотека рунета. Поиск книг и журналов.
- <http://www.rsl.ru> - Российская Государственная Библиотека.
- <http://www.gpntb.ru> - Государственная публичная научно-техническая библиотека России.
- <http://lib.msu.su> - Научная библиотека Московского государственного университета.
- <http://window.edu.ru> - Полнотекстовая библиотека учебных и учебно-методических материалов.
- <http://findebookee.com/> - поисковая система по книгам.
- <http://elibrary.ru> - Научная электронная библиотека.
- <http://docs.cntd.ru/document/1200136419> - ГОСТ 27.002-2015 Надежность в технике (ССНТ). Термины и определения
- <http://docs.cntd.ru/document/1200039946> - ГОСТ Р 51901.14-2005 (МЭК 61078:1991) Менеджмент риска. Метод структурной схемы надежности
- <http://docs.cntd.ru/document/1200041677> - ГОСТ Р 51901.15-2005 (МЭК 61165:1995) Менеджмент риска. Применение марковских методов
- <http://docs.cntd.ru/document/1200041155> - ГОСТ Р 51901.16-2005 (МЭК 61164:1995) Менеджмент риска. Повышение надежности. Статистические критерии и методы оценки
- Информационный портал RusNanoNet. Режим доступа: <http://www.rusnanonet.ru> (дата обращения: 16.05.2023).
- Лабораторное оборудование компании «БИОХИМПРО». [Электронный ресурс]. Режим доступа: www.biohimpro.ru (дата обращения: 16.05.2023).
- <http://www.rusnano.com/> [Электронный ресурс]. Режим доступа: www.biohimpro.ru (дата обращения: 16.05.2023).
- <http://www.nanometer.ru> [Электронный ресурс]. Режим доступа: www.biohimpro.ru (дата обращения: 16.05.2023).

9.3. Средства обеспечения освоения дисциплины

Для реализации рабочей программы подготовлены следующие средства обеспечения освоения дисциплины:

- банк тестовых заданий для текущего контроля освоения дисциплины (общее число вопросов – 182);
- банк тестовых заданий для итогового контроля освоения дисциплины (общее число вопросов – 205), реализованные в системе дистанционного обучения Moodle (<http://cis.muotr.ru/alk/question/edit.php?courseid=33>) (общее число типовых вопросов, включая расчетные вопросы генерируются в системе случайным образом после настройки соответствующих шаблонов), используется при реализации дисциплины полностью с использованием дистанционных образовательных технологий и электронных средств обучения;

- При использовании электронного обучения и дистанционных образовательных технологий занятия полностью или частично проводятся в режиме онлайн. При этом первый пункт списка дополняется или заменяется на:
- доступ к групповым чатам WhatsApp, к вебинарам (zoom.us), онлайн-конференции в Skype. При обучении по разделу 1 широко используются электронно-образовательные ресурсы и средства взаимодействия (новостной форум, обмен сообщениями) в LMS Moodle.

10. ПЕРЕЧЕНЬ ИНФОРМАЦИОННЫХ ТЕХНОЛОГИЙ, ИСПОЛЬЗУЕМЫХ В ОБРАЗОВАТЕЛЬНОМ ПРОЦЕССЕ

Информационную поддержку изучения дисциплины осуществляет Информационно-библиотечный центр (ИБЦ) РХТУ им. Д.И. Менделеева, который обеспечивает обучающихся основной учебной, учебно-методической и научной литературой, необходимой для организации образовательного процесса по дисциплине. Общий объем многоотраслевого фонда ИБЦ на 01.01.2023 составляет 1 727 628 экз.

Фонд ИБЦ располагает учебной, учебно-методической и научно-технической литературой в форме печатных и электронных изданий, а также включает официальные, справочно-библиографические, специализированные отечественные и зарубежные периодические и информационные издания. ИБЦ обеспечивает доступ к профессиональным базам данных, информационным, справочным и поисковым системам.

Каждый обучающийся обеспечен свободным доступом из любой точки, в которой имеется доступ к сети Интернет и к электронно-библиотечной системе (ЭБС) Университета, которая содержит различные издания по основным изучаемым дисциплинам и сформирована по согласованию с правообладателями учебной и учебно-методической литературы. Для более полного и оперативного справочно-библиографического и информационного обслуживания в ИБЦ реализована технология Электронной доставки документов.

Полный перечень электронных информационных ресурсов, используемых в процессе обучения, представлен в основной образовательной программе.

11. МАТЕРИАЛЬНО-ТЕХНИЧЕСКОЕ ОБЕСПЕЧЕНИЕ ДИСЦИПЛИНЫ

В соответствии с учебным планом занятия по дисциплине «*Основы надежности технических систем в наноинженерии*» проводятся в форме лекций, практических занятий и самостоятельной работы обучающегося.

11.1. Оборудование, необходимое в образовательном процессе:

На кафедре КХТП для проведения занятий по дисциплине в 6 семестре имеется 2 компьютерных класса с 17 компьютерами (2 для работы преподавателей, 15 для работы студентов) и 1 выделенный сервер. Все компьютеры имеют доступ к сети Интернет.

Для проведения практических занятий по дисциплинам имеются: многофункциональная лаборатория компьютерно-интегрированных систем в химической технологии, оборудованная мультимедийным оборудованием, имеющая 10 персональных компьютеров, объединенных в локальную сеть с выходом в сеть Интернет, и одно многофункциональное устройство; компьютерный класс, оборудованный 9 компьютерами, объединенными в локальную сеть с выходом в Интернет, и одним принтером. Кафедры обладают стандартным и специализированным лицензионным программным обеспечением, приведенным в разделе 11.5.

Для реализации информационно-образовательных ресурсов дисциплины на выделенном сервере кафедры КХТП под управлением Microsoft Windows Server Standart

2008 развернуты веб-сервер apache 2.2.17, Hypertext Preprocessor (php) 5.3.18, система управления базами данных (СУБД) MySQL 5, система дистанционного обучения (СДО) Moodle 2.6.1. Для доступа к Moodle используется веб-браузер Google Chrome или Mozilla FireFox.

11.2. Учебно-наглядные пособия:

Учебные пособия по дисциплине.

Электронный раздаточный материал к разделам лекционного курса.

При изучении дисциплины доступны учебные материалы, размещенные на сайте междисциплинарной автоматизированной системы обучения <http://cis.muotr.ru/alk/> (доступен из локальной сети кафедры КХТП). Доступны комплексы практических работ, включающие типовые примеры выполнения работ и требования к отчетам, варианты заданий, руководство по работе с стандартным программным обеспечением.

Доступны тестовые задания для самоконтроля знаний и тесты промежуточного контроля по модулям с ограничением по времени и по количеству попыток, реализован глоссарий основных понятий и определений в предметной области. Организован доступ к свободно распространяемым образовательным порталам и сайтам для использования информационно-справочных ресурсов при выполнении практических работ и организации самостоятельной работы студентов.

11.3. Компьютеры, информационно-телекоммуникационные сети, аппаратно-программные и аудиовизуальные средства:

На кафедре КХТП используются информационно-методические материалы: инструкции по технике безопасности в компьютерном классе; методические рекомендации к практическим занятиям; учебные пособия; электронные учебные пособия; кафедральные библиотеки электронных изданий; учебно-методические разработки кафедры в электронном виде; раздаточный материал к разделам дисциплины; справочные материалы.

На кафедре КХТП используются электронные образовательные ресурсы: электронные презентации к разделам лекционного курса; учебно-методические разработки в электронном виде; специализированное программное обеспечение; справочные материалы в электронном виде.

11.4. Печатные и электронные образовательные и информационные ресурсы:

На кафедре КХТП используются информационно-методические материалы: учебные пособия; методические рекомендации к практическим занятиям; электронные учебные пособия; кафедральные библиотеки электронных изданий; учебно-методические разработки кафедры в электронном виде.

На кафедре КХТП электронные образовательные ресурсы: междисциплинарная автоматизированная система обучения на основе сетевых технологий для подготовки химиков-технологов; специализированное программное обеспечение; базы данных специализированного назначения, используемые при проведении научных исследований бакалаврами и при изучении соответствующих разделов дисциплины «Основы надежности технических систем в нанотехнологиях».

Информационно-образовательные, информационно-методические, учебно-исследовательские ресурсы; банки тестовых заданий для самоконтроля, итогового контроля знаний по дисциплине представлены на образовательном сайте междисциплинарной АСО <http://cis.muotr.ru/alk/>, разработанном на кафедре и доступном из локальной сети кафедры. Отдельные электронные образовательные ресурсы доступны с образовательного портала университета (study.muotr.ru).

11.5. Перечень лицензионного программного обеспечения:

Полный перечень лицензионного программного обеспечения представлен в основной образовательной программе.

№ п.п.	Наименование программного продукта	Реквизиты договора поставки	Количество	Срок окончания действия лицензии
1	Microsoft Office Standard 2013	Контракт № 62-64ЭА/2013 от 02.12.2013	24	бессрочная
2	Microsoft Office Standard 2019 В составе: <ul style="list-style-type: none"> • Word • Excel • Power Point Outlook	Контракт №175-262ЭА/2019 от 30.12.2019	15	12 месяцев (ежегодное продление подписки с правом перехода на обновлённую)
4	Microsoft Windows 8.1 Professional Get Genuine	Контракт № 62-64ЭА/2013, От 02.12.2013	24	бессрочная

12. ТРЕБОВАНИЯ К ОЦЕНКЕ КАЧЕСТВА ОСВОЕНИЯ ПРОГРАММЫ

Наименование разделов	Основные показатели оценки	Формы и методы контроля и оценки
Раздел 1. Методы исследования надежности технических систем: показатели надежности нанопроизведений и наномашин.	<p><i>Знает:</i></p> <ul style="list-style-type: none"> – основные понятия надежности технических систем, природу отказов в сложных технических системах; – методы получения показателей надежности; – особенности проведения испытаний микро- и нанопроизведений (систем) и обработки экспериментальных данных; – временные показатели надежности технических систем; – логико-вероятностные методы анализа надежности сложных технических систем и методы анализа надежности систем с использованием марковских случайных процессов и дерева отказов. <p><i>Умеет:</i></p> <ul style="list-style-type: none"> – строить деревья отказов для микро- и наносистем и других физических и химических 	<p>Оценка за контрольную работу №1 (6 семестр).</p> <p>Оценка за тест промежуточного контроля 1 (6 семестр)</p> <p>Оценка за <i>зачет с оценкой</i> (6 семестр)</p>

	<p>технических систем.</p> <p><i>Владеет:</i></p> <p>способами использования комплексов программных средств, расчетов эксплуатационной надежности изделий, оборудования и технических систем;</p>	
<p>Раздел 2. Математические основы анализа надежности элементов и изделий технических систем.</p>	<p><i>Знает:</i></p> <ul style="list-style-type: none"> – методы, модели и комплексы программных средств для анализа и расчета требований эксплуатационной надежности сложных технических систем; – единичные показатели надежности невосстанавливаемых и восстанавливаемых систем и их определение вероятностными и статистическими методами; – взаимосвязь между единичными показателями надежности (безотказности); – показатели ремонтпригодности, долговечности, комплексные показатели надежности; – некоторые методы и модели исследования надежности элементов на основе механических, физических и химических процессов; – особенности моделирования коррозионных отказов и диффузионных процессов в твердых телах; <p><i>Умеет:</i></p> <ul style="list-style-type: none"> определять единичные показатели надежности невосстанавливаемых систем по статистическим данным и с использованием различных законов распределения случайных величин, проводить расчеты надежности изделий, оборудования для реализации технологии изготовления микро- и наносистем; – проводить обработку экспериментальных данных ускоренных испытаний, приводящих к отказам в микро- и наносистемах, с использованием химических и физических процессов и механических нагрузок; 	<p>Оценка за тест промежуточного контроля №2 (6 семестр)</p> <p>Оценка за <i>зачет с оценкой</i> (6 семестр)</p>

<p>Раздел 3. Методы анализа надежности простых и сложных технических систем.</p>	<p><i>Знает:</i></p> <ul style="list-style-type: none"> – методы, модели и комплексы программных средств для анализа и расчета требований эксплуатационной надежности сложных технических систем; – единичные показатели надежности невосстанавливаемых и восстанавливаемых систем и их определение вероятностными и статистическими методами; – методы анализа надежности простых и сложных технических систем; – логико-вероятностные методы анализа надежности сложных технических систем и методы анализа надежности систем с использованием марковских случайных процессов и дерева отказов. <p><i>Умеет:</i></p> <ul style="list-style-type: none"> – строить структурные схемы расчета надежности систем; – проводить анализ надежности резервированных систем с различными видами резервирования; – проводить исследование надежности мостовых и других сложных структур методом «путей» и «сечений»; <p><i>Владеет:</i></p> <ul style="list-style-type: none"> способами использования комплексов программных средств, расчетов эксплуатационной надежности изделий, оборудования и технических систем; – навыками разработки алгоритмов исследования элементной и функциональной надежности изделий, объектов и технических систем; – навыками решения задач на определение показателей надежности последовательно-параллельных и мостовых структур с использованием теорем теории вероятности. 	<p>Оценка за контрольные работы №2-4 (6 семестр) Оценка за тесты промежуточного контроля 3-4 (6 семестр)</p> <p>Оценка за <i>зачет с оценкой</i> (6 семестр)</p>
---	---	--

13. ОСОБЕННОСТИ ОРГАНИЗАЦИИ ОБРАЗОВАТЕЛЬНОГО ПРОЦЕССА ДЛЯ ИНВАЛИДОВ И ЛИЦ С ОГРАНИЧЕННЫМИ ВОЗМОЖНОСТЯМИ ЗДОРОВЬЯ

Обучение инвалидов и лиц с ограниченными возможностями здоровья осуществляется в соответствии с:

– Порядком организации и осуществления образовательной деятельности по образовательным программам – программам бакалавриата, программам специалитета, программам магистратуры (Приказ Министерства науки и высшего образования Российской Федерации от 06.04.2021 № 245);

- Положением о порядке организации и осуществления образовательной деятельности по образовательным программам высшего образования – программам бакалавриата, программам специалитета, программам магистратуры федерального государственного бюджетного образовательного учреждения высшего образования «Российский химико-технологический университет имени Д.И. Менделеева», принятым решением Ученого совета РХТУ им. Д.И. Менделеева от 28.12.2022, протокол № 5;

– Методическими рекомендациями по организации образовательного процесса для обучения инвалидов и лиц с ограниченными возможностями здоровья в образовательных организациях высшего образования, в том числе оснащённости образовательного процесса (утверждены заместителем Министра образования и науки РФ А.А. Климовым от 08.04.2014 № АК-44/05вн).

**Дополнения и изменения к рабочей программе дисциплины
«Основы надежности технических систем в нанотехнологиях»
основной образовательной программы
28.03.02 Нанотехнология
«Нанотехнология для химии, фармацевтики и биотехнологии»**

Форма обучения: очная

Номер изменения/ дополнения	Содержание дополнения/изменения	Основание внесения изменения/дополнения
1.		протокол заседания Ученого совета № _____ от « ____ » _____ 20__ г.
		протокол заседания Ученого совета № _____ от « ____ » _____ 20__ г.
		протокол заседания Ученого совета № _____ от « ____ » _____ 20__ г.
		протокол заседания Ученого совета № _____ от « ____ » _____ 20__ г.
		протокол заседания Ученого совета № _____ от « ____ » _____ 20__ г.

Министерство науки и высшего образования Российской Федерации
федеральное государственное бюджетное образовательное учреждение
высшего образования
«Российский химико-технологический университет
имени Д. И. Менделеева»



«УТВЕРЖДАЮ»

Проректор по учебной работе

Ф. А. Колоколов

« 19 » июля 2023 г.

РАБОЧАЯ ПРОГРАММА ДИСЦИПЛИНЫ

«Основы российской государственности»

Направление подготовки 28.03.02 – «Наноинженерия»
(Код и наименование направления подготовки)

Профиль подготовки – все профили подготовки
(Наименование профиля подготовки)

Квалификация «бакалавр»

РАССМОТРЕНО И ОДОБРЕНО
на заседании Методической комиссии
РХТУ им. Д.И. Менделеева
« 19 » июля 2023 г.

Председатель  Н.А. Макаров

Москва 2023

Программа составлена зав. кафедрой истории и политологии, доктором исторических наук, доцентом Селивёрстовой Н. М.

Программа рассмотрена и одобрена на заседании кафедры истории и политологии РХТУ им. Д. И. Менделеева «18» мая 2023 г., протокол №9

1. ЦЕЛЬ И ЗАДАЧИ ДИСЦИПЛИНЫ

Программа составлена в соответствии с требованиями Федерального государственного образовательного стандарта высшего образования – бакалавриат по направлению подготовки **28.03.02 – «Наноинженерия»** (ФГОС ВО), рекомендациями Методической комиссии и накопленным опытом преподавания дисциплин кафедрой **истории и политологии** РХТУ им. Д. И. Менделеева. Программа рассчитана на изучение дисциплины в течение 1 семестра.

Дисциплина **«Основы российской государственности»** относится к обязательной части 1 блока дисциплин учебного плана (Б1.О.28). Программа дисциплины предполагает, что обучающиеся имеют теоретическую и практическую подготовку в области истории, обществознания.

Цель дисциплины – формирование у обучающихся системы знаний, навыков и компетенций, а также ценностей, правил и норм поведения, связанных с осознанием принадлежности к российскому обществу, развитием чувства патриотизма и гражданственности, формированием духовно-нравственного и культурного фундамента развитой и цельной личности, осознающей особенности исторического пути российского государства, самобытность его политической организации и сопряжение индивидуального достоинства и успеха с общественным прогрессом и политической стабильностью своей Родины.

Реализация курса предполагает последовательное освоение студентами знаний, представлений, научных концепций, а также исторических, культурологических, социологических и иных данных, связанных с проблематикой развития российской цивилизации и её государственности в исторической ретроспективе и в условиях актуальных вызовов политической, экономической, техногенной и иной природы. Исходя из поставленной цели, для её достижения в рамках дисциплины можно выделить следующие

Задачи дисциплины –

- представить историю России в её непрерывном цивилизационном измерении, отразить её наиболее значимые особенности, принципы и актуальные ориентиры;
- раскрыть ценностно-поведенческое содержание чувства гражданственности и патриотизма, неотделимого от развитого критического мышления, свободного развития личности и способности независимого суждения об актуальном политико-культурном контексте;
- рассмотреть фундаментальные достижения, изобретения, открытия и свершения, связанные с развитием русской земли и российской цивилизации, представить их в актуальной и значимой перспективе, воспитывающей в гражданине гордость и сопричастность своей культуре и своему народу;
- представить ключевые смыслы, этические и мировоззренческие доктрины, сложившиеся внутри российской цивилизации и отражающие её многонациональный, многоконфессиональный и солидарный (общинный) характер;
- рассмотреть особенности современной политической организации российского общества, каузальную природу и специфику его актуальной трансформации, ценностное обеспечение традиционных институциональных решений и особую поливариантность взаимоотношений российского государства и общества в федеративном измерении;
- исследовать наиболее вероятные внешние и внутренние вызовы, стоящие перед лицом российской цивилизации и её государственностью в настоящий момент, обозначить ключевые сценарии её перспективного развития;

- обозначить фундаментальные ценностные принципы (константы) российской цивилизации (единство многообразия, суверенитет (сила и доверие), согласие и сотрудничество, любовь и ответственность, созидание и развитие), а также связанные между собой ценностные ориентиры российского цивилизационного развития.

Дисциплина «*Основы российской государственности*» преподается в 1 семестре. Контроль успеваемости студентов ведется по принятой в университете рейтинговой системе.

Рабочая программа дисциплины может быть реализована с применением электронных образовательных технологий и электронного обучения полностью или частично.

2. ТРЕБОВАНИЯ К РЕЗУЛЬТАТАМ ОСВОЕНИЯ ДИСЦИПЛИНЫ

Изучение дисциплины направлено на приобретение следующих **компетенций и индикаторов их достижения:**

Универсальные компетенции и индикаторы их достижения:

Наименование категории (группы) УК	Код и наименование УК	Код и наименование индикатора достижения УК
Межкультурное взаимодействие	УК-5. Способен воспринимать межкультурное разнообразие общества социально-историческом, этическом и философском контекстах	<p>УК-5.1. Знает основные социально-философские подходы; закономерности и трактовки исторических явлений; понимает сущность культурного разнообразия в обществе.</p> <p>УК-5.2. Умеет понимать и воспринимать разнообразие общества в социально-историческом, этическом и философском контекстах</p> <p>УК-5.3. Владеет навыками адекватного восприятия межкультурного разнообразия общества в социально-историческом, этическом и философском контекстах; конструктивного взаимодействия в мире культурного многообразия с использованием признанных этических норм.</p>

В результате изучения дисциплины студент должен:

Знать:

- фундаментальные достижения, изобретения, открытия и свершения, связанные с развитием русской земли и российской цивилизации, представлять их в актуальной и значимой перспективе;
- особенности современной политической организации российского общества, каузальную природу и специфику его актуальной трансформации, ценностное обеспечение традиционных институциональных решений и особую поливариантность взаимоотношений российского государства и общества в федеративном измерении;
- фундаментальные ценностные принципы российской цивилизации (такие как единство многообразия, сила и ответственность, согласие и сотрудничество, любовь и

доверие, созидание и развитие), а также перспективные ценностные ориентиры российского цивилизационного развития;

Уметь:

- адекватно воспринимать актуальные социальные и культурные различий, уважительно и бережно относиться к историческому наследию и культурным традициям;

- находить и использовать необходимую для саморазвития и взаимодействия с другими людьми информацию о культурных особенностях и традициях различных социальных групп;

- проявлять в своём поведении уважительное отношение к историческому наследию и социокультурным традициям различных социальных групп, опирающееся на знание этапов исторического развития России в контексте мировой истории и культурных традиций мира;

Владеть:

- навыками осознанного выбора ценностных ориентиров и гражданской позиции;

- навыками аргументированного обсуждения и решения проблем мировоззренческого, общественного и личностного характера;

- развитым чувством гражданственности и патриотизма, навыками самостоятельного критического мышления.

3. ОБЪЕМ ДИСЦИПЛИНЫ И ВИДЫ УЧЕБНОЙ РАБОТЫ

Вид учебной работы	Объем дисциплины		
	ЗЕ	Акад. ч.	Астр. ч.
Общая трудоемкость дисциплины	2	72	54
Контактная работа – аудиторные занятия:	1,3	48	36
в том числе в форме практической подготовки (при наличии)	-	-	-
Лекции	0,9	32	24
в том числе в форме практической подготовки (при наличии)	-	-	-
Практические занятия (ПЗ)	0,4	16	12
в том числе в форме практической подготовки (при наличии)	-	-	-
Самостоятельная работа	0,7	24	18
Контактная самостоятельная работа (АттК из УП для зач / зач с оц.)	0,7	0,2	0,1
Самостоятельное изучение разделов дисциплины (или другие виды самостоятельной работы)		23,8	17,9
Вид контроля:			
Зачет			
Контактная работа – промежуточная аттестация	0,006	0,2	0,1
Подготовка к зачету.			
Вид итогового контроля:	Зачет		

4. СОДЕРЖАНИЕ ДИСЦИПЛИНЫ

4.1. Разделы дисциплины и виды занятий

№ п/п	Раздел дисциплины	Академ. часов						
		Всего	в т. ч. в форме пр. подг. (при наличии)	Лекции	в т. ч. в форме пр. подг. (при наличии)	Прак. зан.	в т. ч. в форме пр. подг. (при наличии)	Сам. работа
1.	Раздел 1. Что такое Россия.	<i>16</i>	-	<i>6</i>	-	<i>6</i>	-	<i>4</i>
	Страна в её пространственном, человеческом, ресурсном и идейно-символическом измерении	<i>16</i>	-	<i>6</i>	-	<i>6</i>	-	<i>4</i>
2.	Раздел 2. Российское государство-цивилизация.	<i>13</i>	-	<i>6</i>	-	<i>2</i>	-	<i>5</i>
	Исторические, географические, институциональные основания формирования российской цивилизации. Концептуализация понятия «цивилизация»	<i>13</i>	-	<i>6</i>	-	<i>2</i>	-	<i>5</i>
3.	Раздел 3. Российское мировоззрение и ценности российской цивилизации.	<i>13</i>	-	<i>6</i>	-	<i>2</i>	-	<i>5</i>
	Мировоззрение и его значение для человека, общества, государства	<i>13</i>	-	<i>6</i>	-	<i>2</i>	-	<i>5</i>
4.	Раздел 4. Политическое устройство России	<i>13</i>	-	<i>6</i>	-	<i>2</i>	-	<i>5</i>

	Объективное представление российских государственных и общественных институтов, их истории и ключевых причинно-следственных связей последних лет социальной трансформации	13	-	6	-	2	-	5
5.	Раздел 5. Вызовы будущего и развитие страны.	17	-	8	-	4	-	5
	Сценарии перспективного развития страны и роль гражданина в этих сценариях	17	-	8	-	4	-	5
		72		32		16		24
	Зачет	-		-		-		-
	ИТОГО	72	-	32	-	16	-	24

4.2 Содержание разделов дисциплины

Раздел 1. Что такое Россия.

1. 1. Страна в её пространственном, человеческом, ресурсном и идейно-символическом измерении. Объективные и характерные данные о России, её географии, ресурсах, экономике.

Население, культура, религии и языки. Современное положение российских регионов. Выдающиеся персоналии («герои»). Ключевые испытания и победы России, отразившиеся в её современной истории.

Раздел 2. Российское государство-цивилизация.

2.1. Концептуализация понятия «цивилизация». Что такое цивилизация? Какими они были и бывают? Плюсы и минусы цивилизационного подхода.

2. 2. Исторические, географические, институциональные основания формирования российской цивилизации. Особенности цивилизационного развития России: история многонационального (наднационального) характера общества, перехода от имперской организации к федеративной, межкультурного диалога за пределами России (и внутри неё).

Раздел 3. Российское мировоззрение и ценности российской цивилизации.

3.1. Мировоззрение и его значение для человека, общества, государства. Что такое мировоззрение? Теория вопроса и смежные научные концепты.

Мировоззрение как функциональная система. Мировоззренческая система российской цивилизации.

Представление ключевых мировоззренческих позиций и понятий, связанных с российской идентичностью, в историческом измерении и в контексте российского федерализма. Рассмотрение этих мировоззренческих позиций с точки зрения ключевых элементов общественно-политической жизни (мифы, ценности и убеждения, потребности и стратегии).

Значение коммуникационных практик и государственных решений в области мировоззрения (политика памяти, символическая политика и пр.)

Самостоятельная картина мира и история особого мировоззрения российской цивилизации.

3.2. Ценностные принципы (константы) российской цивилизации: единство многообразия (1) сила и ответственность (2), согласие и сотрудничество (3), любовь и доверие (4), созидание и развитие (5). Их отражение в актуальных социологических данных и политических исследованиях.

«Системная модель мировоззрения» («человек – семья – общество – государство – страна») и её репрезентации («символы – идеи и язык – нормы – ритуалы – институты»).

Раздел 4. Политическое устройство России

4. 1. Объективное представление российских государственных и общественных институтов, их истории и ключевых причинно-следственных связей последних лет социальной трансформации. Основы конституционного строя России. Принцип разделения властей и демократия. Особенности современного российского политического класса.

4.2. Генеалогия ведущих политических институтов, их история причины и следствия их трансформации. Уровни организации власти в РФ. Государственные проекты и их значение (ключевые отрасли, кадры, социальная сфера).

Раздел 5. Вызовы будущего и развитие страны.

5.1. Сценарии перспективного развития страны и роль гражданина в этих сценариях. Глобальные тренды и особенности мирового развития. Техногенные риски, экологические

вызовы и экономические шоки. Суверенитет страны и его место в сценариях перспективного развития мира и российской цивилизации.

5.2. Ценностные ориентиры для развития и процветания России

Солидарность, единство и стабильность российского общества в цивилизационном измерении. Стремление к компромиссу, альтруизм и взаимопомощь как значимые принципы российской политики.

Ответственность и миссия как ориентиры личного и общественного развития. Справедливость и меритократия в российском обществе. Представление о коммунитарном характере российской гражданственности, неразрывности личного успеха и благосостояния Родины.

5. СООТВЕТСТВИЕ СОДЕРЖАНИЯ ТРЕБОВАНИЯМ К РЕЗУЛЬТАТАМ ОСВОЕНИЯ ДИСЦИПЛИНЫ

№	В результате освоения дисциплины студент должен:	Раздел 1	Раздел 2	Раздел 3	Раздел 4	Раздел 5
Знать:						
1	– фундаментальные достижения, изобретения, открытия и свершения, связанные с развитием русской земли и российской цивилизации, представлять их в актуальной и значимой перспективе;	+	+	+	+	+
2	– особенности современной политической организации российского общества, каузальную природу и специфику его актуальной трансформации, ценностное обеспечение традиционных институциональных решений и особую поливариантность взаимоотношений российского государства и общества в федеративном измерении;	+	+	+	+	+
3	– фундаментальные ценностные принципы российской цивилизации (такие как единство многообразия, сила и ответственность, согласие и сотрудничество, любовь и доверие, созидание и развитие), а также перспективные ценностные ориентиры российского цивилизационного развития;	+	+	+	+	+
Уметь:						
4	– адекватно воспринимать актуальные социальные и культурные различий, уважительно и бережно относиться к историческому наследию и культурным традициям;	+	+	+	+	+
5	– находить и использовать необходимую для саморазвития и взаимодействия с другими людьми информацию о культурных особенностях и традициях различных социальных групп;	+				
6	– проявлять в своём поведении уважительное отношение к историческому наследию и социокультурным традициям различных социальных групп, опирающееся на знание этапов исторического развития России в контексте мировой истории и культурных традиций мира;	+	+	+	+	+
Владеть:						

7	– навыками осознанного выбора ценностных ориентиров и гражданской позиции;		+	+	+	+	+
8	– навыками аргументированного обсуждения и решения проблем мировоззренческого, общественного и личного характера;		+	+	+	+	+
9	– развитым чувством гражданственности и патриотизма, навыками самостоятельного критического мышления.		+	+	+	+	+
	Код и наименование УК	Код и наименование индикатора достижения УК					
10		– УК-5.1. Знает основные социально-философские подходы; закономерности и трактовки исторических явлений; понимает сущность культурного разнообразия в обществе;	+	+	+	+	+
11	УК-5. Способен воспринимать межкультурное разнообразие общества в социально-историческом, этическом и философском контекстах	– УК-5.2. Умеет понимать и воспринимать разнообразие общества в социально-историческом, этическом и философском контекстах;	+	+	+	+	+
12		– УК-5.3. Владеет навыками адекватного восприятия межкультурного разнообразия общества в социально-историческом, этическом и философском контекстах; конструктивного взаимодействия в мире культурного многообразия с использованием признанных этических норм.	+	+	+	+	+

6. ПРАКТИЧЕСКИЕ И ЛАБОРАТОРНЫЕ ЗАНЯТИЯ

6.1. Практические занятия

Примерные темы практических занятий по дисциплине.

№ п/п	№ раздела дисциплины	Темы практических занятий	Часы
1	1	Цели и задачи, структура дисциплины «Основы российской государственности», методы работы на практических занятиях.	2
2	1	География, природа, экономическое развитие Российской Федерации.	2
3	1	Регионы Российской Федерации	2
4	2	Российское государство-цивилизация	2
5	3	Российское мировоззрение и ценности российской цивилизации.	2
6	4	Политическое устройство России	2
7	5	Вызовы будущего и развитие страны	2
8	5	Защита проектов по группам	2

7. САМОСТОЯТЕЛЬНАЯ РАБОТА

Самостоятельная работа проводится с целью углубления знаний по дисциплине и предусматривает:

- ознакомление и проработку рекомендованной литературы, работу с электронно-библиотечными системами, включая публикации из научных журналов, цитируемых в базах Scopus, Web of Science, РИНЦ;
- участие в семинарах РХТУ им. И. Менделеева по тематике дисциплины;
- подготовку к выполнению контрольных работ по материалу лекционного курса;
- подготовку к сдаче *зачета* (1 семестр) по дисциплине.

Планирование времени на самостоятельную работу, необходимого на изучение дисциплины, студентам лучше всего осуществлять на весь период изучения, предусматривая при этом регулярное повторение пройденного материала. Материал, законспектированный на лекциях, необходимо регулярно дополнять сведениями из литературных источников, представленных в рабочей программе. При работе с указанными источниками рекомендуется составлять краткий конспект материала, с обязательным фиксированием библиографических данных источника.

8. ПРИМЕРЫ ОЦЕНОЧНЫХ СРЕДСТВ ДЛЯ КОНТРОЛЯ ОСВОЕНИЯ ДИСЦИПЛИНЫ

Совокупная оценка по дисциплине складывается из оценок за выполнение двух контрольных работ и одного проекта. Во первом семестре предусмотрено 2 контрольных работы, (максимальная оценка 60 баллов), по 30 баллов за каждую работу.

В конце семестра подводятся итоги проектных работ–максимальная оценка 40 баллов.

8.1. Примерная тематика студенческих проектов

В течение 1 семестра студенты готовят групповые проекты–максимальная оценка 40 баллов.

1. Наиболее выдающиеся изобретения России за последние десятилетия.
2. Проблемы, конкурентные преимущества и перспективы развития «моего» региона.
3. Роль химических предприятий в промышленном кластере «моего» региона.
4. Роль предприятий химической отрасли в развитии экономики региона/края/города/населенного пункта. (Предприятия химической отрасли: ПАО «Химпром», ПАО «СИБУР Холдинг», ПАО «Нижекамскнефтехим», АО «НИИМП», ПАО «Казаньоргсинтез», ПАО «Акрон», ПАО «Уралкалий», ООО «Газпром нефтехим Салават», и т.д.)
5. Самые известные бренды «моего» региона.
6. Наиболее выдающиеся технологические прорывы России за последние десятилетия.
7. Стратегия глобального позиционирования региона (выбор региона).
8. Возрождение малых городов (на примере моего города).
9. Стратегия пространственного развития региона (выбор региона).
10. Промышленный кластер региона (выбор региона).

8.2. Примеры контрольных вопросов для текущего контроля освоения дисциплины

Для текущего контроля предусмотрено 2 контрольных работы. Максимальная оценка за контрольные работы 1 и 2 (1 семестр) составляет 30 баллов за каждую.

Раздел 1 и 2. Примеры вопросов к контрольной работе № 1. Контрольная работа содержит 10 вопросов, по 3 балла за вопрос.

Вопрос 1.1.

В настоящее время в России проживает более:

- а) 100 млн. человек;
- б) 146 млн. человек;
- в) 170 млн. человек;
- г) 200 млн. человек.

Вопрос 1.2.

Этап «цветущей сложности» в цивилизационном развитии выделял...:

- а) Константин Леонтьев;
- б) Арнольд Тойнби;
- в) Уильям Макнил;
- г) Вадим Цымбурский.

Вопрос 2.3.

Большую роль в разработке цивилизационного подхода сыграли:

- а) К. Маркс и Ф. Энгельс;
- б) Г. В. Плеханов и В. Засулич;
- в) Н. М. Карамзин и С. М. Соловьев;
- г) Н. Я. Данилевский и А. Тойнби

Вопрос 2.4.

Установите соответствие между понятием и его определением: к каждой позиции первого столбца подберите соответствующие позиции второго столбца.

- | | |
|------------------|--|
| а) ислам; | 1) вера в нескольких богов; |
| б) христианство; | 2) монотеистическая религия, основанная пророком Муххамедом в VII в ; |
| в) политеизм; | 3) представление о единственности Бога; |
| г) православие. | 4) религия, основанная в I в., основанная на жизни и учении Иисуса Христа; |

5) направление в христианстве, сформировавшееся на территории Восточной Римской империи (Византии).

А	Б	В	Г

Вопрос 2.5.

Сколько республик подписали в 1991 г. в Алма-Ате протокол соглашения об образовании СНГ?

- а) 9;
- б) 15;
- в) 11;
- г) 13;
- д) 10.

Раздел 3–4. Примеры вопросов к контрольной работе № 2. Контрольная работа содержит 10 вопросов, по 3 балла за вопрос.

Вопрос 3.1

Какой (какие) из этих органов государственной власти РФ не входит (не входят) ни в одну из её ветвей?

- а) Счетная Палата;
- б) Федеральное агентство по делам молодёжи;
- в) Совет Федерации;
- г) Президент.

Вопрос 3.2.

Государственно-территориальное устройство – это:

- а) разделение полномочий между центральными органами власти;
- б) распределение полномочий между государством и общественными организациями;
- в) распределение полномочий между центральными и региональными органами власти;
- г) тип политического режима.

Вопрос 3.3.

Какой из следующих терминов входит в понятие «форма государственного устройства»:

- а) монархия;
- б) республика;
- в) авторитарный режим;
- г) унитарное государство.

Вопрос 3.4.

Из каких двух уровней состоит мировоззрение?

- а) эмоционально-образного и логико-рассудочного;
- б) обыденного и научного;
- в) индивидуального и общественного;
- г) объективного и субъективного;
- д) стихийного и сознательного.

Вопрос 3.5.

Показатели уровня сформированности гражданской идентичности:

- а) представление о Родине, уважение к ней;
- б) любовь к родному краю (малой родине);
- в) наличие позитивного отношения к семье, понимание ее ценности для человека;
- г) всё перечисленное.

8.3. Вопросы для итогового контроля освоения дисциплины (1 семестр – зачет)

1. Современная Россия: ключевые социально-экономические параметры.
2. Российский федерализм.
3. Цивилизационный подход в социальных науках.
4. Государство-нация и государство-цивилизация: общее и особенное.
5. Государство, власть, легитимность: понятия и определения.
6. Ценностные принципы российской цивилизации: подходы и идеи.
7. Исторические особенности формирования российской цивилизации.
8. Роль и миссия России в представлении отечественных мыслителей (П.Я. Чаадаев, Н.Я. Данилевский, В.Л. Цымбурский).
9. Мировоззрение как феномен.
10. Современные теории идентичности.
11. Системная модель мировоззрения («человек-семья-общество-государство-страна»).
12. Основы конституционного строя России.
13. Основные ветви и уровни публичной власти в современной России.
14. Традиционные духовно-нравственные ценности.
15. Основы российской внешней политики (на материалах Концепции внешней политики и Стратегии национальной безопасности).
16. Россия и глобальные вызовы.

Фонд оценочных средств приведен в виде отдельного документа, являющегося неотъемлемой частью основной образовательной программы.

9. УЧЕБНО-МЕТОДИЧЕСКОЕ ОБЕСПЕЧЕНИЕ ДИСЦИПЛИНЫ

9.1. Рекомендуемая литература

А. Основная литература

1. Основы российской государственности: учебное пособие для студентов естественно-научных и инженерно-технических специальностей/ под ред. А. А. Ларионова. М.: Издательский дом «Дело», РАНХиГС, 2023. 252 с. https://delo.ranepa.ru/wp-content/uploads/2023/07/osnovy-gosudarstvennosti_press.pdf

Б. Дополнительная литература

2. Голосов Г.В. Сравнительная политология. СПб.: Изд-во Европ. ун-та в Санкт-Петербурге, 2022.
3. Бредихин, А.Л. Основы российского федерализма: учебное пособие для ву-зов / А.Л. Бредихин. – Москва: Издательство Юрайт, 2023. - 107с. – (Высшее образование). - ISBN 978-5-534-14526-7. – URL:<https://urait.ru/bcode/520132>
4. Нерсесянц В.С. История политических и правовых учений. М., 1997.
5. Орлов А.С, Георгиева Н.Г., Георгиев В.А., Сивохина И.А. История России. М.: «Проспект», 2023 г.
6. Основы российской государственности: учебно-методический комплекс по дисциплине для образовательных организаций высшего образования / В. М. Марасанова, В. Э. Багдасарян, Ю. Ю. Иерусалимский, Л. Г. Титова, С. А. Кудрина. — Москва: Издательский дом «Дело» РАНХиГС, 2023. — 212 с.: илл. — ISBN 978-5-85006-520-1.

7. Панарин А. С. Православная цивилизация в глобальном мире. Москва: Алгоритм, 2002.
8. Пушкарева, Г.В. Политология: учебник и практикум для вузов / Г.В. Пушкарева. - Москва: Издательство Юрайт, 2023. - 295с. – (Высшее образование). – ISBN 978-5-534-00235-5 – URL: <https://urait.ru/bcode/511305>
9. Россия как государство-цивилизация: высшие цели и альтернативы развития: Коллект. монография по мат-лам Юбилейных международных Панаринских чтений, посвященный 75-летию со дня рождения А.С. Панарина / Отв. ред.: В.Н. Расторгуев; науч. ред.: А.В. Никандров / С. И. Бажов, Т. В. Беспалова, О. Ю. Бойцова и др. — Институт Наследия Москва, 2016.
10. Фадеев В. А. Преображение гуманизма. Москва: РГГУ, 2022. 198 с.с.

9.2. Рекомендуемые источники научно-технической информации

- Презентации к лекциям.

Российская научная электронная библиотека (<http://www.elibrary.ru>)

Электронные версии журналов российских и зарубежных научных издательств. Доступ по IP-адресам РХТУ.

Научные журналы:

- Журнал «Полис» Политические исследования ISSN 1026-9487 (Print). ISSN 1684-0070 (Online)
- Журнал «Власть» ISSN 2071-5358 (print); 2071-5366 (online)

Ресурсы информационно–телекоммуникационной сети Интернет:

- Документы XX века // <http://doc20vek.ru/>
- «Россия в глобальной политике» – <http://www.globalaffairs.ru/>

.

9.3. Средства обеспечения освоения дисциплины *(При необходимости)*

Для реализации рабочей программы подготовлены следующие средства обеспечения освоения дисциплины:

- компьютерные презентации интерактивных лекций – 32, (общее число слайдов – 320);
- банк тестовых заданий для текущего контроля освоения дисциплины (общее число вопросов – 150);
- банк тестовых заданий для итогового контроля освоения дисциплины (общее число вопросов – 150).

10. ПЕРЕЧЕНЬ ИНФОРМАЦИОННЫХ ТЕХНОЛОГИЙ, ИСПОЛЬЗУЕМЫХ В ОБРАЗОВАТЕЛЬНОМ ПРОЦЕССЕ

Информационную поддержку изучения дисциплины осуществляет Информационно-библиотечный центр (ИБЦ) РХТУ им. Д.И. Менделеева, который обеспечивает обучающихся основной учебной, учебно-методической и научной литературой, необходимой для организации образовательного процесса по дисциплине. Общий объем многоотраслевого фонда ИБЦ на 01.01.2023 составляет 1 727 628 экз.

Фонд ИБЦ располагает учебной, учебно-методической и научно-технической литературой в форме печатных и электронных изданий, а также включает официальные, справочно-библиографические, специализированные отечественные и зарубежные периодические и информационные издания. ИБЦ обеспечивает доступ к профессиональным базам данных, информационным, справочным и поисковым системам.

Каждый обучающийся обеспечен свободным доступом из любой точки, в которой имеется доступ к сети Интернет и к электронно-библиотечной системе (ЭБС) Университета, которая содержит различные издания по основным изучаемым дисциплинам и сформирована по согласованию с правообладателями учебной и учебно-методической литературы.

Для более полного и оперативного справочно-библиографического и информационного обслуживания в ИБЦ реализована технология Электронной доставки документов.

Полный перечень электронных информационных ресурсов, используемых в процессе обучения, представлен в основной образовательной программе.

11. МАТЕРИАЛЬНО-ТЕХНИЧЕСКОЕ ОБЕСПЕЧЕНИЕ ДИСЦИПЛИНЫ

В соответствии с учебным планом занятия по дисциплине «*Основы российской государственности*» проводятся в форме лекций, практических занятий и самостоятельной работы обучающегося.

11.1. Оборудование, необходимое в образовательном процессе:

Аудитория, обеспеченная компьютером и мультимедийным проектором (обеспечение презентаций лекций и самостоятельных разработок студентов).

11.2. Учебно-наглядные пособия:

Карты по истории.

11.3. Компьютеры, информационно-телекоммуникационные сети, аппаратно-программные и аудиовизуальные средства:

Библиотека, имеющая рабочие компьютерные места для студентов, оснащенные компьютерами с доступом к базам данных и выходом в Интернет.

11.4. Печатные и электронные образовательные и информационные ресурсы:

Информационно-методические материалы: учебные и учебно-методические пособия по дисциплине.

Электронные образовательные ресурсы, электронные презентации к разделам лекционных курсов.

11.5. Перечень лицензионного программного обеспечения:

№ п/п	Наименование программного продукта	Реквизиты договора поставки	Количество лицензий	Срок окончания действия лицензии
1	WINDOWS 8.1 Professional Get Genuine	Контракт № 62-64ЭА/2013 от 02.12.2013	бессрочно	Лицензия на операционную систему Microsoft Windows 8.1. ПО, не принимающее прямого участия в образовательных процессах.
2.	Micosoft Office Standard 2013	Контракт № 62-64ЭА/2013 от 02.12.2013	бессрочная	Лицензия на ПО, принимающее участие в образовательных процессах.
3.	Microsoft Office	Контракт № 28-35ЭА/2020 от	12 месяцев	Лицензия на ПО,

Professional Plus 2019 В составе:	26.05.2020	(ежегодное продление подписки с правом перехода на обновлённую версию продукта)	принимающее участие в образовательных процессах.
<ul style="list-style-type: none"> • Word • Excel • Power Point • Outlook • OneNote • Access • Publisher • InfoPath 			

12. ТРЕБОВАНИЯ К ОЦЕНКЕ КАЧЕСТВА ОСВОЕНИЯ ПРОГРАММЫ

Наименование разделов	Основные показатели оценки	Формы и методы контроля и оценки
Раздел 1. Что такое Россия	<p><i>Знает:</i></p> <ul style="list-style-type: none"> - фундаментальные достижения, изобретения, открытия и свершения, связанные с развитием русской земли и российской цивилизации, представлять их в актуальной и значимой перспективе; - особенности современной политической организации российского общества, каузальную природу и специфику его актуальной трансформации, ценностное обеспечение традиционных институциональных решений и особую поливариантность взаимоотношений российского государства и общества в федеративном измерении; - фундаментальные ценностные принципы российской цивилизации (такие как единство многообразия, сила и ответственность, согласие и сотрудничество, любовь и доверие, созидание и развитие), а также перспективные ценностные ориентиры российского цивилизационного развития; <p><i>Умеет:</i></p> <ul style="list-style-type: none"> - адекватно воспринимать актуальные социальные и культурные различий, уважительно и бережно относиться к историческому наследию и культурным традициям; - находить и использовать 	<p>Оценка за контрольную работу №1</p> <p>Оценка за проект</p>

	<p>необходимую для саморазвития и взаимодействия с другими людьми информацию о культурных особенностях и традициях различных социальных групп;</p> <p>- проявлять в своём поведении уважительное отношение к историческому наследию и социокультурным традициям различных социальных групп, опирающееся на знание этапов исторического развития России в контексте мировой истории и культурных традиций мира</p> <p><i>Владеет:</i></p> <ul style="list-style-type: none"> - навыками осознанного выбора ценностных ориентиров и гражданской позиции; - навыками аргументированного обсуждения и решения проблем мировоззренческого, общественного и личностного характера; - развитым чувством гражданственности и патриотизма, навыками самостоятельного критического мышления. 	
<p>Раздел 2. Российское государство-цивилизация</p>	<p><i>Знает:</i></p> <ul style="list-style-type: none"> - фундаментальные достижения, изобретения, открытия и свершения, связанные с развитием русской земли и российской цивилизации, представлять их в актуальной и значимой перспективе; - особенности современной политической организации российского общества, каузальную природу и специфику его актуальной трансформации, ценностное обеспечение традиционных институциональных решений и особую поливариантность взаимоотношений российского государства и общества в федеративном измерении; - фундаментальные ценностные принципы российской цивилизации (такие как единство многообразия, сила и ответственность, согласие и сотрудничество, любовь и доверие, созидание и развитие), а также перспективные ценностные 	<p>Оценка за контрольную работу №1</p> <p>Оценка за проект</p>

	<p>ориентиры российского цивилизационного развития;</p> <p><i>Умеет:</i></p> <ul style="list-style-type: none"> - адекватно воспринимать актуальные социальные и культурные различий, уважительно и бережно относиться к историческому наследию и культурным традициям; - находить и использовать необходимую для саморазвития и взаимодействия с другими людьми информацию о культурных особенностях и традициях различных социальных групп; - проявлять в своём поведении уважительное отношение к историческому наследию и социокультурным традициям различных социальных групп, опирающееся на знание этапов исторического развития России в контексте мировой истории и культурных традиций мира <p><i>Владеет:</i></p> <ul style="list-style-type: none"> - навыками осознанного выбора ценностных ориентиров и гражданской позиции; - навыками аргументированного обсуждения и решения проблем мировоззренческого, общественного и личностного характера; - развитым чувством гражданственности и патриотизма, навыками самостоятельного критического мышления. 	
<p>Раздел 3. Российское мировоззрение и ценности российской цивилизации.</p>	<p><i>Знает:</i></p> <ul style="list-style-type: none"> - фундаментальные достижения, изобретения, открытия и свершения, связанные с развитием русской земли и российской цивилизации, представлять их в актуальной и значимой перспективе; - особенности современной политической организации российского общества, каузальную природу и специфику его актуальной трансформации, ценностное обеспечение традиционных институциональных 	<p>Оценка за контрольную работу №2</p> <p>Оценка за проект</p>

	<p>решений и особую поливариантность взаимоотношений российского государства и общества в федеративном измерении;</p> <ul style="list-style-type: none"> - фундаментальные ценностные принципы российской цивилизации (такие как единство многообразия, сила и ответственность, согласие и сотрудничество, любовь и доверие, созидание и развитие), а также перспективные ценностные ориентиры российского цивилизационного развития; <p><i>Умеет:</i></p> <ul style="list-style-type: none"> - адекватно воспринимать актуальные социальные и культурные различий, уважительно и бережно относиться к историческому наследию и культурным традициям; - находить и использовать необходимую для саморазвития и взаимодействия с другими людьми информацию о культурных особенностях и традициях различных социальных групп; - проявлять в своём поведении уважительное отношение к историческому наследию и социокультурным традициям различных социальных групп, опирающееся на знание этапов исторического развития России в контексте мировой истории и культурных традиций мира <p><i>Владеет:</i></p> <ul style="list-style-type: none"> - навыками осознанного выбора ценностных ориентиров и гражданской позиции; - навыками аргументированного обсуждения и решения проблем мировоззренческого, общественного и личного характера; - развитым чувством гражданственности и патриотизма, навыками самостоятельного критического мышления. 	
--	---	--

<p>Раздел 4. Политическое устройство России</p>	<p><i>Знает:</i></p> <ul style="list-style-type: none"> - фундаментальные достижения, изобретения, открытия и свершения, связанные с развитием русской земли и российской цивилизации, представлять их в актуальной и значимой перспективе; - особенности современной политической организации российского общества, каузальную природу и специфику его актуальной трансформации, ценностное обеспечение традиционных институциональных решений и особую поливариантность взаимоотношений российского государства и общества в федеративном измерении; - фундаментальные ценностные принципы российской цивилизации (такие как единство многообразия, сила и ответственность, согласие и сотрудничество, любовь и доверие, созидание и развитие), а также перспективные ценностные ориентиры российского цивилизационного развития; <p><i>Умеет:</i></p> <ul style="list-style-type: none"> - адекватно воспринимать актуальные социальные и культурные различий, уважительно и бережно относиться к историческому наследию и культурным традициям; - находить и использовать необходимую для саморазвития и взаимодействия с другими людьми информацию о культурных особенностях и традициях различных социальных групп; - проявлять в своём поведении уважительное отношение к историческому наследию и социокультурным традициям различных социальных групп, опирающееся на знание этапов исторического развития России в контексте мировой истории и культурных традиций мира <p><i>Владеет:</i></p> <ul style="list-style-type: none"> - навыками осознанного выбора ценностных ориентиров и 	<p>Оценка за контрольную работу №2</p> <p>Оценка за проект</p>
---	--	--

	<p>гражданской позиции;</p> <ul style="list-style-type: none"> - навыками аргументированного обсуждения и решения проблем мировоззренческого, общественного и личностного характера; - развитым чувством гражданственности и патриотизма, навыками самостоятельного критического мышления. 	
<p>Раздел 5. Вызовы будущего и развитие страны.</p>	<p><i>Знает:</i></p> <ul style="list-style-type: none"> - фундаментальные достижения, изобретения, открытия и свершения, связанные с развитием русской земли и российской цивилизации, представлять их в актуальной и значимой перспективе; - особенности современной политической организации российского общества, каузальную природу и специфику его актуальной трансформации, ценностное обеспечение традиционных институциональных решений и особую поливариантность взаимоотношений российского государства и общества в федеративном измерении; - фундаментальные ценностные принципы российской цивилизации (такие как единство многообразия, сила и ответственность, согласие и сотрудничество, любовь и доверие, созидание и развитие), а также перспективные ценностные ориентиры российского цивилизационного развития; <p><i>Умеет:</i></p> <ul style="list-style-type: none"> - адекватно воспринимать актуальные социальные и культурные различий, уважительно и бережно относиться к историческому наследию и культурным традициям; - находить и использовать необходимую для саморазвития и взаимодействия с другими людьми информацию о культурных особенностях и традициях различных социальных групп; 	<p>Оценка за проект</p>

	<p>-проявлять в своём поведении уважительное отношение к историческому наследию и социокультурным традициям различных социальных групп, опирающееся на знание этапов исторического развития России в контексте мировой истории и культурных традиций мира</p> <p><i>Владеет:</i></p> <ul style="list-style-type: none"> - навыками осознанного выбора ценностных ориентиров и гражданской позиции; - навыками аргументированного обсуждения и решения проблем мировоззренческого, общественного и личного характера; - развитым чувством гражданственности и патриотизма, навыками самостоятельного критического мышления. 	
--	---	--

13. ОСОБЕННОСТИ ОРГАНИЗАЦИИ ОБРАЗОВАТЕЛЬНОГО ПРОЦЕССА ДЛЯ ИНВАЛИДОВ И ЛИЦ С ОГРАНИЧЕННЫМИ ВОЗМОЖНОСТЯМИ ЗДОРОВЬЯ

Обучение инвалидов и лиц с ограниченными возможностями здоровья осуществляется в соответствии с:

- Порядком организации и осуществления образовательной деятельности по образовательным программам – программам бакалавриата, программам специалитета, программам магистратуры (Приказ Министерства науки и высшего образования Российской Федерации от 06.04.2021 № 245);

- Положением о порядке организации и осуществления образовательной деятельности по образовательным программам высшего образования – программам бакалавриата, программам специалитета, программам магистратуры федерального государственного бюджетного образовательного учреждения высшего образования «Российский химико-технологический университет имени Д.И. Менделеева», принятым решением Ученого совета РХТУ им. Д.И. Менделеева от 28.12.2022, протокол № 5;

- Методическими рекомендациями по организации образовательного процесса для обучения инвалидов и лиц с ограниченными возможностями здоровья в образовательных организациях высшего образования, в том числе оснащенности образовательного процесса (утверждены заместителем Министра образования и науки РФ А.А. Климовым от 08.04.2014 № АК-44/05вн).

**Дополнения и изменения к рабочей программе дисциплины
«Основы российской государственности»**

основной образовательной программы

28.03.02 – «Наноинженерия»

код и наименование направления подготовки (специальности)

Форма обучения: очная

Номер изменения/ дополнения	Содержание дополнения/изменения	Основание внесения изменения/дополнения
1.		протокол заседания Ученого совета № _____ от « ____ » _____ 20__ г.
		протокол заседания Ученого совета № _____ от « ____ » _____ 20__ г.
		протокол заседания Ученого совета № _____ от « ____ » _____ 20__ г.
		протокол заседания Ученого совета № _____ от « ____ » _____ 20__ г.
		протокол заседания Ученого совета № _____ от « ____ » _____ 20__ г.

**Министерство науки и высшего образования Российской Федерации
федеральное государственное бюджетное образовательное учреждение
высшего образования
«Российский химико-технологический университет
имени Д.И. Менделеева»**



«УТВЕРЖДАЮ»

Проректор по учебной работе

Ф.А. Колоколов

«26» июня 2023 г.

РАБОЧАЯ ПРОГРАММА ДИСЦИПЛИНЫ

«Основы управления проектами»

Направление подготовки 28.03.02 Наноинженерия

(Код и наименование направления подготовки)

Профиль подготовки – «Наноинженерия для химии, фармацевтики и биотехнологии»

(Наименование профиля подготовки)

Квалификация «бакалавр»

РАССМОТРЕНО И ОДОБРЕНО

на заседании Методической комиссии

РХТУ им. Д.И. Менделеева

«19» июня 2023 г.

Председатель

Н.А. Макаров

Москва 2023

Программа составлена: кандидатом технических наук, доцентом кафедры менеджмента и маркетинга Л.Е. Копыловой.

Программа рассмотрена и одобрена на заседании кафедры Менеджмента и маркетинга «16» мая 2023 г., протокол №10

Согласовано _____ Л.Ю. Калинина

1. ЦЕЛЬ И ЗАДАЧИ ДИСЦИПЛИНЫ

Программа составлена в соответствии с требованиями Федерального государственного образовательного стандарта высшего образования – бакалавриат по направлению подготовки **28.03.02 Наноинженерия** (ФГОС ВО), рекомендациями Методической комиссии и накопленным опытом преподавания дисциплины кафедрой кафедры менеджмента и маркетинга РХТУ им. Д.И. Менделеева. Программа рассчитана на изучение дисциплины в течение 1 семестра.

Дисциплина «Основы управления проектами» относится к обязательной части учебного плана. Программа дисциплины предполагает, что обучающиеся имеют теоретическую и практическую подготовку в области основ хозяйственной деятельности и инженерного творчества.

Цель дисциплины – получение студентами практических навыков по запуску и управлению проектами. Данный курс участвует в формировании компетенций, обеспечивающих возможность координации управления и реализации проектов, в том числе социального характера, требуемого качества, в установленные сроки, в рамках принятого бюджета.

Задачами дисциплины являются:

- формирование у обучающихся системных знаний в области проектного управления;
- ознакомление студентов с мировыми практиками проектной деятельности;
- формирование у студентов навыков и механизмов управления проектами.

Дисциплина «**Основы управления проектами**» преподается в 1 семестре. Контроль успеваемости студентов ведется по принятой в университете рейтинговой системе.

Дисциплина может быть реализована с применением электронных образовательных технологий и электронного обучения полностью или частично.

2. ТРЕБОВАНИЯ К РЕЗУЛЬТАТАМ ОСВОЕНИЯ ДИСЦИПЛИНЫ

Изучение дисциплины направлено на приобретение следующих **компетенций и индикаторов их достижения:**

Универсальные компетенции и индикаторы их достижения:

Наименование категории (группы) УК	Код и наименование УК	Код и наименование индикатора достижения УК
Разработка и реализация проектов	УК-2. Способен определять круг задач в рамках поставленной цели и выбирать оптимальные способы их решения, исходя из действующих правовых норм, имеющихся ресурсов и ограничений	УК-2.1 Знает виды ресурсов и ограничений для решения профессиональных задач; основные методы оценки разных способов решения задач; действующее законодательство и правовые нормы, регулирующие профессиональную деятельность УК-2.2 Умеет определять круг задач в рамках поставленной цели, анализировать и выбирать альтернативные способы решения; оценивать ресурсы и ограничения и соблюдать правовые нормы при достижении профессиональных результатов

		УК-2.3 Владеет навыками разработки цели и задач проекта; методами оценки потребности в ресурсах, продолжительности и стоимости проекта; навыками работы с нормативно-правовой документацией
--	--	---

В результате изучения дисциплины студент бакалавриата должен:

Знать:

- понятийный аппарат управления проектами,
- систему планирования реализации проектов,
- принципы организации проектной работы

Уметь:

- разрабатывать и оформлять проектную документацию,
- применять методологии проектного управления,
- использовать инструменты проектной работы

Владеть:

- методами и принципами проектной работы в команде;
- методами анализа путей исполнения проектов;
- методами и инструментами организации командной работы над проектами.

3. ОБЪЕМ ДИСЦИПЛИНЫ И ВИДЫ УЧЕБНОЙ РАБОТЫ

Вид учебной работы	Объем дисциплины		
	ЗЕ	Акад. ч.	Астр.ч.
Общая трудоемкость дисциплины	2	72	54
Контактная работа – аудиторные занятия:	0,88	32	24
Лекции	0,44	16	12
Практические занятия (ПЗ)	0,44	16	12
Самостоятельная работа	1,12	40	30
Контактная самостоятельная работа	1,12	0,4	0,3
Самостоятельное изучение разделов дисциплины		39,6	29,7
Вид итогового контроля:	Зачет с оценкой		

4. СОДЕРЖАНИЕ ДИСЦИПЛИНЫ

4.1. Разделы дисциплины и виды занятий

Очная форма обучения

№ п/п	Тема дисциплины	Академ. часов				
		Всего	Лекции	Прак. зан.	Лаб. работы	Сам. работа
1.	Раздел 1. Введение в управление проектами	8	2	2	-	4
2.	Раздел 2. Инициирование проекта	8	2	2	-	4
3.	Раздел 3. Планирование проекта	8	2	2	-	4
4.	Раздел 4. Модели управления проектами	8	2	2	-	4
5.	Раздел 5. Управление командой проекта	10	2	2	-	6
6.	Раздел 6. Управление рисками и качеством. Взаимодействие с окружением	10	2	2	-	6
7.	Раздел 7. Инструменты планирования и управления проектами	10	2	2	-	6
8.	Раздел 8. Презентация и защита проекта	10	2	2	-	6
	Итого	72	16	16	-	40
	Зачет с оценкой				-	
	ИТОГО	72	16	16	-	40

4.2 Содержание разделов дисциплины

Раздел 1. Введение в управление проектами

Организация работы: предприятие, иерархия, группа, коллектив. Менеджмент, управление и способы организации предприятий. Проект и процесс. Предпринимательство. Проекты в компаниях, корпорациях, стартапы. Инновации. Терминология и суть проектного управления: проект, руководитель проекта, команда проекта. Устав и паспорт проекта. Стандарты управления проектами. Жизненный цикл проекта.

Раздел 2. Инициирование проекта

Содержание проекта – постановка задачи, сбор и формирование требований, техническое задание. Продукт и проект. Заказчик, потребитель, клиент, целевая аудитория. Знакомство с концепциями New Product Development и Customer Development. Формирование целей проекта. Поиск идей для учебных проектов. Критерии хорошей идеи для учебного проекта, источники идей для проектов. Понятие MVP: прототип, пилот, образец. Ценностное предложение.

Раздел 3. Планирование проекта

Суть планирования в проектном управлении. Декомпозиция проекта и управление содержанием. Инструменты и приемы декомпозиции проекта. Инструменты планирования: список задач, сетевой график. Диаграмма Ганта. Цели, контрольные точки. Метод критического пути. Метод набегающей волны. Управление сроками проекта. Планирование управления расписанием. Оценка длительности операций. Бюджет проекта, способы расчета. Смета, закупки, планирование. Источники финансирования проектов, привлечение грантов.

Раздел 4. Модели управления проектами

Подходы к организации работы команды над проектом, методологии и фреймворки. Традиционная каскадная модель управления проектами. Критерии применимости, примеры. Ограничения. Роли в команде и окружении проекта. Итерационные подходы (PDCA) и др. Гибкая (Agile) модель управления проектами. Scrum. Kanban. Критерии применимости, примеры, преимущества. Роли в команде и окружении проекта. Как принимать решения. Как выбрать наилучшую модель управления проектом. Модель Киневин.

Раздел 5. Управление командой проекта, коммуникации в проекте

Управление командой, основные сложности. Распределение ролей и полномочий в команде. Матрица RACI. План коммуникаций. Выстраивание коммуникаций. Организация регулярных мероприятий (совещания, обзоры спринтов, ретроспективы и др.). Образование команды. Командная динамика. Психология команды. Мотивация. Управление конфликтами.

Раздел 6. Управление стоимостью проекта

Бюджет проекта, способы расчета. Смета, основные статьи затрат в проекте, закупки, планирование. Источники финансирования проектов и стартапов, привлечение грантов. Бизнес-модели и канва бизнес-плана.

Раздел 7. Управление рисками и качеством. Взаимодействие с окружением

Понятие рисков. Идентификация рисков. Риски в личной жизни и в проекте. Влияние рисков на сроки, качество и содержание проекта. Влияние рисков на бюджет проекта и команду. Управление качеством проекта.

Взаимодействие с окружением проекта: заказчик, заинтересованные стороны. Внешняя среда проекта.

Раздел 8. Инструменты планирования и презентирования

Инструменты для работы над проектом – таскменеджеры и цифровые инструменты для планирования и управления проектами. Цифровые инструменты для организации совместной работы в группе. Особенности распределенной команды и ее работы.

Проектный подход для каждого. Презентация и защита проекта. Основы успешной презентации и ораторского искусства. Инструменты визуализации данных для презентаций.

5. СООТВЕТСТВИЕ СОДЕРЖАНИЯ ТРЕБОВАНИЯМ К РЕЗУЛЬТАТАМ ОСВОЕНИЯ ДИСЦИПЛИНЫ

№	В результате освоения дисциплины студент должен:	Семестр 1							
		Раздел 1	Раздел 2	Раздел 3	Раздел 4	Раздел 5	Раздел 6	Раздел 7	Раздел 8
	Знать:								
1	– понятийный аппарат управления проектами,	+	+						+
2	– систему планирования реализации проектов,		+	+	+	+	+	+	
3	– принципы организации проектной работы			+	+	+	+	+	
	Уметь:								
4	– разрабатывать и оформлять проектную документацию,	+		+	+	+	+	+	+
5	– применять методологии проектного управления,			+	+	+		+	
6	– использовать инструменты проектной работы		+	+	+	+	+	+	+
	Владеть:								
7	– методами и принципами проектной работы в команде;			+	+	+	+	+	+
8	– методами анализа путей исполнения проектов;				+	+	+	+	
9	– методами и инструментами организации командной работы над проектами.	+		+	+	+		+	+
В результате освоения дисциплины студент должен приобрести следующие <u>универсальных компетенции и индикаторы их достижения:</u>									
	Код и наименование УК	Код и наименование индикатора достижения УК							

	УК-2. Способен определять круг задач в рамках поставленной цели и выбирать оптимальные способы их решения, исходя из действующих правовых норм, имеющихся ресурсов и ограничений	УК-2.1 Знает виды ресурсов и ограничений для решения профессиональных задач; основные методы оценки разных способов решения задач; действующее законодательство и правовые нормы, регулирующие профессиональную деятельность	+	+	+	+	+	+	+	+
		УК-2.2 Умеет определять круг задач в рамках поставленной цели, анализировать и выбирать альтернативные способы решения; оценивать ресурсы и ограничения и соблюдать правовые нормы при достижении профессиональных результатов	+	+	+	+	+	+	+	+
		УК-2.3 Владеет навыками разработки цели и задач проекта; методами оценки потребности в ресурсах, продолжительности и стоимости проекта; навыками работы с нормативно-правовой документацией	+	+	+	+	+	+	+	+

6. ПРАКТИЧЕСКИЕ И ЛАБОРАТОРНЫЕ ЗАНЯТИЯ

6.1. Практические занятия

Примерные темы практических занятий по дисциплине

Семестр 1.

№ п/п	Тема	Темы практических занятий	Часы
1	Раздел 1. Введение в управление проектами	Кейсы проектов российских нефтехимических компаний	1
		Нормативная документация в проекте управления	1
2	Раздел 2. Инициирование проекта	Разработка цели по методологии SMART	1
3	Раздел 3. Планирование проекта	Составление диаграммы Ганта для проекта	2
4	Раздел 4. Модели управления проектами	Декомпозиция работы и составление плана реализации проекта. Работа спринтами и составление доски SCRUM.	2
5	Раздел 5. Управление командой проекта	Организация коммуникации в команде проекта: инструменты, ритмичность, разрешение конфликтов	2
6	Раздел 6. Управление стоимостью проекта	Проработка проекта по фреймворку Кеневин.	2
7	Раздел 7. Управление рисками и качеством. Взаимодействие с окружением	Анализ рисков проекта в химической промышленности.	2
8	Раздел 8. Инструменты планирования и презентирования	Работа проектной команды с программными решениями – Битрикс Подготовка проектов к защите – визуализация и питч	2

6.2 Лабораторные занятия

Лабораторные занятия по дисциплине не предусмотрены.

7. САМОСТОЯТЕЛЬНАЯ РАБОТА

Самостоятельная работа проводится с целью углубления знаний по дисциплине и предусматривает:

- ознакомление и проработку рекомендованной литературы, работу с электронно-библиотечными системами, включая переводы публикаций из научных журналов, цитируемых в базах Scopus, Web of Science, Chemical Abstracts, РИНЦ;
- посещение отраслевых выставок и семинаров;
- участие в семинарах и конференциях РХТУ им. Д.И. Менделеева по тематике дисциплины;
- подготовку к выполнению контрольных работ по материалу лекционного курса;

– подготовка домашних заданий для последующего рассмотрения на практических занятиях.

Планирование времени на самостоятельную работу, необходимого на изучение дисциплины, студентам лучше всего осуществлять на весь период изучения, предусматривая при этом регулярное повторение пройденного материала. Материал, законспектированный на лекциях, необходимо регулярно дополнять сведениями из литературных источников, представленных в рабочей программе. При работе с указанными источниками рекомендуется составлять краткий конспект материала, с обязательным фиксированием библиографических данных источника.

8. ПРИМЕРЫ ОЦЕНОЧНЫХ СРЕДСТВ ДЛЯ КОНТРОЛЯ ОСВОЕНИЯ ДИСЦИПЛИНЫ

Совокупная оценка по дисциплине складывается из оценок за выполнение контрольных работ (максимальная оценка 20 баллов), практических заданий и работ (максимальная оценка 40 баллов), и оценки за итоговый опрос (максимальная оценка 40 баллов).

8.1. Примерная тематика реферативно-аналитической работы.

Выполнение реферативно-аналитической работы в рамках дисциплины не предусмотрено.

8.2. Примеры контрольных вопросов для текущего контроля освоения дисциплины Семестр 1.

Для текущего контроля предусмотрено 2 контрольные работы. Максимальная оценка за контрольные работы составляет 10 баллов за каждую.

Кейсы для проведения контрольной работы 1.

В контрольной работе представлены два кейса, максимальная оценка за кейс 10 баллов.

1. Что из ниже перечисленного может быть отнесено к проектной работе. Ответ обоснуйте, выделив ключевые элементы проектной деятельности.
 - Выпечка большой партии хлеба пекарней в срок 24 часа
 - Строительство дачного дома за лето в условиях выделенной из бюджета семьи суммы.
 - Проведение научного исследования согласно календарному плану и смете проекта, заказанного научному коллективу лаборатории

Кейсы для проведения контрольной работы 2.

В контрольной работе представлены два кейса, максимальная оценка за кейс 5 баллов. Управленческие кейсы:

Выберете ответ и обоснуйте:

1. Вы руководитель команды проекта, работаете над проектами продолжительное время и проект является значимым для компании. Один из членов команды предложил улучшения в реализацию проекта, который действительно положительно сказались на результате.

Руководитель компании хвалит вас за реализацию проекта. Ваша реакция.

Ваша реакция:

- А. Поблагодарите руководителя. Успешная реализация проекта – ваша заслуга, как руководителя проекта.
- Б. Поблагодарите руководителя и отметите слаженную работу все команды проекта.
- В. Поблагодарите руководителя и отметите сотрудника, предложившего улучшения.
- Г. Примите как должное, вы выполнили свою работу как-то и требовалось.
 - 2. Вы руководитель проекта, между двумя участниками команды проекта постоянно возникаю конфликты, не связанны с проектов. Ваши действия

- А. Проведете разговор с сотрудниками и распорядитесь не привносить личные аспекты в рабочий процесс.
- Б. Выведете из проекта одно из сотрудников, представляющего наименьшую ценность для реализации проекта.
- В. Выслушаете каждого из сотрудников, постараетесь сгладить конфликт, при необходимости подключаете службу работы с персоналом.
- Г. Не обращаете внимания при условии, что конфликты не сказываются на качестве реализации проекта.

Методологические кейсы:

1. Заказчик пришел к вам с идеей реализации проекта. У него достаточно общее представление о планируемом результате. После глубинного интервью с заказчиком, вы смогли составить ТЗ на проект. Проект предполагает реализацию материального MVP. Какую методологию управления проектом вы выберете:
 - А. Каскадная (водопадная), позволяющая жестко структурировать путь реализации процесса
 - Б. SCRUM с малыми спринтами
 - В. Используете инструменты и фреймворки гибкого управления без конкретной методологии
 - Г. Спросите у заказчика, как вам планировать работу

8.4. Структура и примеры билетов

Промежуточная аттестация в семестре складывается из оценки за защиту минипроекта, выполненного мини- группами обучающихся и представления индивидуального задания.

Защита проекта оценивается в 30 баллов. Вопросы для проведения защиты:

1. Личный вклад каждого участника команды в достижение общей цели проекта.
2. Ценность проекта для заказчика.
3. Ценность проекта для владельца продукта.
4. Организация групповой работы над проектом.
5. Инструменты организации работы над проектом для рассредоточенной команды.
6. Способы организации коммуникаций в команде проекта.
7. Критерии целеполагания в проекте.
8. Способы реализации MVP.
9. Достоверность источников информации в проекте.
10. Фреймворк для планирования проекта.

Индивидуальное задание оценивается в 10 баллов. Индивидуальное задание представляет собой подготовку и выступление с информационным материалов, исполненным с применением современных информационных технологий. Отчетность о выполненном задании представляет собой подготовку презентации/постера, иллюстрирующего химический или физический термин.

Подготовленных материал должен содержать определение термина из открытых источников сети Интернет с указанием точного источника информации; определение из научно-исследовательской или обучающей литературы, также с указанием источника информации. Материал должен содержать примеры, объясняющие выбранный термин, подготовленные с применением современных информационных технологий. И иллюстрации, также подготовленные с применением современных информационных технологий.

9. УЧЕБНО-МЕТОДИЧЕСКОЕ ОБЕСПЕЧЕНИЕ ДИСЦИПЛИНЫ

9.1. Рекомендуемая литература

А. Основная литература

1. Зуб, А. Т. Управление проектами: учебник и практикум для вузов / А. Т. Зуб. – Москва: Издательство Юрайт, 2022. – 422 с. – (Высшее образование). – ISBN 978-5-534-00725-1. – Текст: электронный // ЭБС Юрайт [сайт]. – URL: <https://urait.ru/bcode/491468>
2. Управление проектами: учебник и практикум для вузов / А. И. Балашов, Е. М. Рогова, М. В. Тихонова, Е. А. Ткаченко; под общей редакцией Е. М. Роговой. – Москва: Издательство Юрайт, 2022. – 383 с. – (Высшее образование). – ISBN 978-5-534-00436-6. – Текст: электронный // ЭБС Юрайт [сайт]. – URL: <https://urait.ru/bcode/468486>

Б. Дополнительная литература

1. Поляков, Н. А. Управление инновационными проектами: учебник и практикум для вузов / Н. А. Поляков, О. В. Мотовилов, Н. В. Лукашов. – Москва: Издательство Юрайт, 2022. – 330 с. – (Высшее образование). – ISBN 978-5-534-00952-1. – Текст: электронный // ЭБС Юрайт [сайт]. – URL: <https://urait.ru/bcode/468930>

9.2. Рекомендуемые источники научно-технической информации

- Раздаточный иллюстративный материал к лекциям.
- Презентации к лекциям.

Журналы:

- журнал «Управление проектами» - <http://www.pmmagazine.ru/>
- журнал «Инвестиции в России». ISSN:0868-5711.
- журнал «Финансы, деньги, инвестиции». ISSN:2222-0917.
- Журнал «Проблемы информационной безопасности. Компьютерные системы». ISSN: 2071-8217
- Журнал «Информационные технологии». ISSN: 1684-6400
- Журнал «Информационное общество». ISSN: 1606-1330
- Журнал «Вопросы экономики». ISSN: 0042-8736
- Журнал «Экономика и управление». ISSN: 1998-1627
- International Journal of science, technology and society. ISSN: 2330-7420

Ресурсы информационно–телекоммуникационной сети Интернет:

- Национальная ассоциация управления проектами: <http://sovnet.ru/>
- Сайт сетевой академии Ланит: www.projectmanagement.ru/index.asp
- Сайт «Управление проектами в России»: www.aproject.ru/.
- Сайт международного журнала «Проблемы теории и практики управления» - <http://www.ptpu.ru/default.asp>
- Сайт Школы Инновационных Менеджеров - <http://novaman.ru>
- Сайт Федеральной службы государственной статистики: <http://www.gks.ru/>
- Сайт инвестиционной компании «Финам»: <http://www.finam.ru/>

- Интернет сайт Рейтингового агентства «Эксперт» www.raexpert.ru.

9.3. Средства обеспечения освоения дисциплины

Для реализации рабочей программы подготовлены следующие средства обеспечения освоения дисциплины:

- компьютерные презентации интерактивных лекций.

10. ПЕРЕЧЕНЬ ИНФОРМАЦИОННЫХ ТЕХНОЛОГИЙ, ИСПОЛЬЗУЕМЫХ В ОБРАЗОВАТЕЛЬНОМ ПРОЦЕССЕ

Информационную поддержку изучения дисциплины осуществляет Информационно-библиотечный центр (ИБЦ) РХТУ им. Д.И. Менделеева, который обеспечивает обучающихся основной учебной, учебно-методической и научной литературой, необходимой для организации образовательного процесса по дисциплине. Общий объем многоотраслевого фонда ИБЦ на 01.01.2023 составляет 1 727 628 экз.

Фонд ИБЦ располагает учебной, учебно-методической и научно-технической литературой в форме печатных и электронных изданий, а также включает официальные, справочно-библиографические, специализированные отечественные и зарубежные периодические и информационные издания. ИБЦ обеспечивает доступ к профессиональным базам данных, информационным, справочным и поисковым системам.

Каждый обучающийся обеспечен свободным доступом из любой точки, в которой имеется доступ к сети Интернет и к электронно-библиотечной системе (ЭБС) Университета, которая содержит различные издания по основным изучаемым дисциплинам и сформирована по согласованию с правообладателями учебной и учебно-методической литературы.

Для более полного и оперативного справочно-библиографического и информационного обслуживания в ИБЦ реализована технология Электронной доставки документов.

Полный перечень электронных информационных ресурсов, используемых в процессе обучения, представлен в основной образовательной программе.

11. МАТЕРИАЛЬНО-ТЕХНИЧЕСКОЕ ОБЕСПЕЧЕНИЕ ДИСЦИПЛИНЫ

В соответствии с учебным планом занятия по дисциплине *«Основы управления проектами»* проводятся в форме лекций, практических занятий и самостоятельной работы обучающегося.

11.1. Оборудование, необходимое в образовательном процессе:

Лекционная учебная аудитория, оборудованная электронными средствами демонстрации (моноблоки, проектор, экран) и учебной мебелью; учебная аудитория для проведения практических занятий, оборудованная электронными средствами демонстрации; библиотека, имеющая рабочие компьютерные места для студентов, оснащенные компьютерами с доступом к базам данных и выходом в Интернет.

11.2. Учебно-наглядные пособия:

Комплекты иллюстрационных материалов к разделам лекционного курса.

11.3. Компьютеры, информационно-телекоммуникационные сети, аппаратно-программные и аудиовизуальные средства:

Персональные компьютеры (моноблоки), укомплектованные программными средствами; проекторы и экраны; локальная сеть с выходом в Интернет.

11.4. Печатные и электронные образовательные и информационные ресурсы:

Информационно-методические материалы: учебные пособия по дисциплине; раздаточный материал к разделам лекционного курса; раздаточный материал к практическим занятиям по дисциплине.

Электронные образовательные ресурсы: электронные презентации к разделам лекционного курса; учебно-методические разработки в электронном виде; справочные материалы в печатном и электронном виде, кафедральные библиотеки электронных изданий.

11.5. Перечень лицензионного программного обеспечения:

№ п/п	Наименование программного продукта	Реквизиты договора поставки	Количество лицензий	Срок окончания действия лицензии
1	WINDOWS 8.1 ProfessionalGetGen uine	Контракт № 62-64ЭА/2013 от 02.12.2013	24 лицензии для активации на рабочих станциях	бессрочно
2	Microsoft Office Standard 2019 В составе: Word Excel Power Point Outlook	Контракт №175-262ЭА/2019 От 30.12.2019	150 лицензий для активации на рабочих станциях	12 месяцев (ежегодное продление подписки с правом перехода на обновлённую версию продукта)
3	Kaspersky Endpoint Security для бизнеса – Стандартный Russian Edition	Контракт №72-99ЭА/2022 от 29.08.2022	-	12 месяцев (ежегодное продление подписки с правом перехода на обновлённую версию продукта)
4	Антиплагиат.ВУЗ	Контракт от 11.05.2023 № 19-343К/2023	не ограничено, лимит проверок 10000	19.05.2024

12. ТРЕБОВАНИЯ К ОЦЕНКЕ КАЧЕСТВА ОСВОЕНИЯ ПРОГРАММЫ

Семестр 1

Наименование разделов	Основные показатели оценки	Формы и методы контроля и оценки
Раздел 1. Введение в управление проектами	<p><i>Знает:</i> понятийный аппарат управления проектами</p> <p><i>Умеет:</i> разрабатывать и оформлять проектную документацию,</p> <p><i>Владеет:</i> методами анализа путей исполнения проектов</p>	<p>Оценка за контрольную работу</p> <p>Оценка за практическую работу</p> <p>Оценка за зачет с оценкой</p>
Раздел 2. Инициирование проекта	<p><i>Знает:</i> понятийный аппарат управления проектами систему планирования реализации проектов,</p> <p><i>Умеет:</i> использовать инструменты проектной работы</p> <p><i>Владеет:</i> методами анализа путей исполнения проектов</p>	<p>Оценка за контрольную работу</p> <p>Оценка за практическую работу</p> <p>Оценка за зачет с оценкой</p>
Раздел 3. Планирование проекта	<p><i>Знает:</i> систему планирования реализации проектов, принципы организации проектной работы</p> <p><i>Умеет:</i> разрабатывать и оформлять проектную документацию, применять методологии проектного управления, использовать инструменты проектной работы</p> <p><i>Владеет:</i> методами и принципами проектной работы в команде; методами и инструментами организации командной работы над проектами.</p>	<p>Оценка за контрольную работу</p> <p>Оценка за практическую работу</p> <p>Оценка за зачет с оценкой</p>
Раздел 4. Модели управления проектами	<p><i>Знает:</i> систему планирования реализации проектов, принципы организации проектной работы</p> <p><i>Умеет:</i> разрабатывать и оформлять проектную документацию,</p>	<p>Оценка за контрольную работу</p> <p>Оценка за практическую работу</p>

	<p>применять методологии проектного управления, использовать инструменты проектной работы</p> <p><i>Владеет:</i> методами и принципами проектной работы в команде; методами анализа путей исполнения проектов; методами и инструментами организации командной работы над проектами.</p>	Оценка за зачет с оценкой
Раздел 5. Управление командой проекта	<p><i>Знает:</i> систему планирования реализации проектов, принципы организации проектной работы</p> <p><i>Умеет:</i> разрабатывать и оформлять проектную документацию, применять методологии проектного управления, использовать инструменты проектной работы</p> <p><i>Владеет:</i> методами и принципами проектной работы в команде; методами анализа путей исполнения проектов; методами и инструментами организации командной работы над проектами.</p>	<p>Оценка за контрольную работу</p> <p>Оценка за практическую работу</p> <p>Оценка за зачет с оценкой</p>
Раздел 6. Управление рисками и качеством. Взаимодействие с окружением	<p><i>Знает:</i> систему планирования реализации проектов, принципы организации проектной работы</p> <p><i>Умеет:</i> применять методологии проектного управления, использовать инструменты проектной работы</p> <p><i>Владеет:</i> методами и принципами проектной работы в команде; методами анализа путей исполнения проектов</p>	<p>Оценка за контрольную работу</p> <p>Оценка за практическую работу</p> <p>Оценка за зачет с оценкой</p>
Раздел 7. Инструменты планирования и управления проектами	<p><i>Знает:</i> систему планирования реализации проектов,</p>	Оценка за контрольную работу

	<p>принципы организации проектной работы</p> <p><i>Умеет:</i> разрабатывать и оформлять проектную документацию, применять методологии проектного управления, использовать инструменты проектной работы</p> <p><i>Владеет:</i> методами и принципами проектной работы в команде; методами анализа путей исполнения проектов; методами и инструментами организации командной работы над проектами.</p>	<p>Оценка за практическую работу</p> <p>Оценка за зачет с оценкой</p>
<p>Раздел 8. Презентация и защита проекта</p>	<p><i>Знает:</i> понятийный аппарат управления проектами,</p> <p><i>Умеет:</i> разрабатывать и оформлять проектную документацию,</p> <p><i>Владеет:</i> методами и принципами проектной работы в команде</p>	<p>Оценка за контрольную работу</p> <p>Оценка за практическую работу</p> <p>Оценка за зачет с оценкой</p>

13. ОСОБЕННОСТИ ОРГАНИЗАЦИИ ОБРАЗОВАТЕЛЬНОГО ПРОЦЕССА ДЛЯ ИНВАЛИДОВ И ЛИЦ С ОГРАНИЧЕННЫМИ ВОЗМОЖНОСТЯМИ ЗДОРОВЬЯ

Обучение инвалидов и лиц с ограниченными возможностями здоровья осуществляется в соответствии с:

– Порядком организации и осуществления образовательной деятельности по образовательным программам – программам бакалавриата, программам специалитета, программам магистратуры (Приказ Министерства науки и высшего образования Российской Федерации от 06.04.2021 № 245);

– Положением о порядке организации и осуществления образовательной деятельности по образовательным программам высшего образования – программам бакалавриата, программам специалитета, программам магистратуры федерального государственного бюджетного образовательного учреждения высшего образования «Российский химико-технологический университет имени Д.И. Менделеева», принятым решением Ученого совета РХТУ им. Д.И. Менделеева от 28.12.2022, протокол № 5;

– Методическими рекомендациями по организации образовательного процесса для обучения инвалидов и лиц с ограниченными возможностями здоровья в образовательных организациях высшего образования, в том числе оснащённости образовательного процесса (утверждены заместителем Министра образования и науки РФ А.А. Климовым от 08.04.2014 № АК-44/05вн).

Дополнения и изменения к рабочей программе дисциплины
«Основы управления проектами»
основной образовательной программы

28.03.02 Наноинженерия

(Код и наименование направления подготовки)

«Наноинженерия для химии, фармацевтики и биотехнологии»

наименование ООП

Форма обучения: очная

Номер изменения/дополнения	Содержание дополнения/изменения	Основание внесения изменения/дополнения
1.		протокол заседания Ученого совета № _____ от «___» _____ 20__ г.
		протокол заседания Ученого совета № _____ от «___» _____ 20__ г.
		протокол заседания Ученого совета № _____ от «___» _____ 20__ г.
		протокол заседания Ученого совета № _____ от «___» _____ 20__ г.
		протокол заседания Ученого совета № _____ от «___» _____ 20__ г.

**Министерство науки и высшего образования Российской Федерации
федеральное государственное бюджетное образовательное учреждение
высшего образования
«Российский химико-технологический университет
имени Д.И. Менделеева»**



«УТВЕРЖДАЮ»

Проректор по учебной работе

Ф.А. Колоколов

«26» июня 2023 г.

РАБОЧАЯ ПРОГРАММА ДИСЦИПЛИНЫ

«Основы экономики и управление производством»

Направление подготовки 28.03.02 Наноинженерия

Профиль подготовки – «Наноинженерия для химии, фармацевтики и биотехнологии»

Квалификация «бакалавр»

РАССМОТРЕНО И ОДОБРЕНО
на заседании Методической комиссии
РХТУ им. Д.И. Менделеева
«19» июня 2023 г.

Председатель  Н.А. Макаров

Москва 2023

Программа составлена:

к.э.н., доцентом, заведующим кафедрой менеджмента и маркетинга, Д.С. Лопаткиным

к.э.н., доцентом, доцентом кафедры менеджмента и маркетинга, Н.Н. Гриневым

к.т.н., доцентом, доцентом кафедры менеджмента и маркетинга, Т.Н. Шушуновой

Программа рассмотрена и одобрена на заседании кафедры менеджмента и маркетинга
«16» мая 2023 г., протокол №10

Согласовано  Л.Ю. Калинина

1. ЦЕЛЬ И ЗАДАЧИ ДИСЦИПЛИНЫ

Программа составлена в соответствии с требованиями Федерального государственного образовательного стандарта (ФГОС ВО) для направления подготовки 28.03.02 Наноинженерия, рекомендациями методической секции Ученого совета и накопленного опыта преподавания дисциплины кафедрой **менеджмента и маркетинга** РХТУ им. Д.И. Менделеева. Программа рассчитана на изучение дисциплины в течение 1 семестра.

Дисциплина «**Основы экономики и управление производством**» относится к базовой части дисциплин учебного плана. Программа дисциплины предполагает, что обучающиеся имеют теоретическую подготовку в области обществознания, математики и всеобщей истории.

Цель дисциплины – получение системы знаний об экономических закономерностях функционирования промышленного производства в системе национальной экономики, формирование экономического мышления и использование полученных знаний в практической деятельности

Задача дисциплины:

- раскрытие сущности экономических явлений и процессов и освоение бакалаврами соответствующего понятийного аппарата;
- получение прикладных знаний в области развития форм и методов экономического управления предприятием в условиях рыночной экономики;
- овладение студентами основными методами решения задач управления производством;
- освоение методов и способов принятия и реализации финансовых и инвестиционных решений.

Дисциплина «Основы экономики и управление производством» преподается в 3 семестре. Контроль успеваемости студентов ведется по принятой в университете рейтинговой системе.

Рабочая программа дисциплины может быть реализована с применением электронных образовательных технологий и электронного обучения полностью или частично.

2. ТРЕБОВАНИЯ К РЕЗУЛЬТАТАМ ОСВОЕНИЯ ДИСЦИПЛИНЫ

Изучение дисциплины направлено на приобретение следующих **компетенций и индикаторов их достижения** УК-9.1; УК-9.2; УК-9.3; ОПК-2.1; ОПК-2.3

Универсальные компетенции и индикаторы их достижения:

Наименование категории (группы) УК	Код и наименование УК	Код и наименование индикатора достижения УК
Экономическая культура, в том числе финансовая грамотность	УК-9. Способен принимать обоснованные экономические решения в различных областях жизнедеятельности	УК-9.1 Знает базовые принципы функционирования экономики и экономического развития, цели и формы участия государства в экономике УК-9.2 Умеет использовать экономические знания в различных сферах деятельности, анализировать и обобщать экономическую информацию для принятия обоснованных управленческих решений УК-9.3 Владеет навыками использования методов экономического и финансового планирования для достижения финансовых целей, а также инструментами управления личными финансами и финансовыми рисками

Общепрофессиональные компетенции и индикаторы их достижения:

Наименование категории (группы) ОПК	Код и наименование ОПК	Код и наименование индикатора достижения ОПК
Адаптация к производственным условиям	ОПК-2 Способен осуществлять профессиональную деятельность с учетом экономических, экологических, социальных и других ограничений на всех этапах жизненного цикла объектов, систем и процессов	ОПК-2.1 Знает основы российской нормативно-правовой системы и законодательства, основы экономической деятельности предприятия, глобальные проблемы экологии и принципы рационального природопользования ОПК-2.3 Умеет использовать и составлять документы нормативно-правового характера, проводить технико-экономический анализ инженерных решений, осуществлять в общем виде оценку антропогенного воздействия на окружающую среду с учетом специфики природно-климатических условий

В результате изучения дисциплины студент должен:

Знать:

- основные экономические законы развития общества в различных областях жизнедеятельности;
- нормативно правовые акты, регламентирующие деятельность предприятия;
- базовые экономические инструменты, необходимые для управления личными финансами;
- аналитический инструментарий для организации, координации и контроля производственных процессов.

Уметь:

- анализировать во взаимосвязи экономические явления, процессы и институты;
- проводить базовый экономический анализ деятельности предприятия и его основных производственных фондов;
- разрабатывать плановые задания для производственных подразделений предприятия;
- применять основные экономические знания для принятия грамотных потребительских решений в финансовой сфере.

Владеть:

- навыками поиска и обработки экономической информации, необходимой для формулирования выводов и принятия решений;
- навыками принятия финансовых решений относительно личных финансов с учетом экономических последствий;
- методами и инструментами проведения экономического анализа затрат и результатов деятельности производственных подразделений предприятия.

3. ОБЪЕМ ДИСЦИПЛИНЫ И ВИДЫ УЧЕБНОЙ РАБОТЫ

Дисциплина «Основы экономики и управления производством» относится к базовой части обязательных дисциплин учебного плана, **3 семестр**. Контроль успеваемости студентов ведется по принятой в университете рейтинговой системе.

Вид учебной работы	Объем дисциплины		
	ЗЕ	Акад. ч.	Астр. ч.
Общая трудоемкость дисциплины	2	72	54
Контактная работа – аудиторные занятия:	0,88	32	24
Лекции	0,44	16	12
Практические занятия (ПЗ)	0,44	16	12
Лабораторные работы (ЛР)	-	-	-
Самостоятельная работа	1,12	40	30
Контактная самостоятельная работа	1,12	0,4	0,18
Самостоятельное изучение разделов дисциплины		39,6	29,82
Вид итогового контроля:	Зачет с оценкой		

4. СОДЕРЖАНИЕ ДИСЦИПЛИНЫ

4.1. Разделы дисциплины и виды занятий

№ п/п	Раздел дисциплины	Академ. часов			
		Всего	Лекции	Прак. зан.	Сам. работа
1.	Раздел 1. Основы рыночной экономики	26	6	6	14
1.1	Тема 1. Введение в экономику	8	2	2	4
1.2	Тема 2. Рыночные отношения и конкуренция	8	2	2	4
1.3	Тема 3. Финансовая система Российской Федерации	10	2	2	6
2.	Раздел 2. Управление личными финансами	20	4	4	12
2.1	Тема 4. Личный бюджет и финансовое планирование	10	2	2	6
2.2	Тема 5. Основы инвестиций. Финансовые рынки и институты	10	2	2	6
3.	Раздел 3. Экономические основы управления производством	26	6	6	14
3.1	Тема 6. Предпринимательство. Фирма в условиях рынка	8	2	2	4
3.2	Тема 7. Материально-технические ресурсы производственного предприятия	8	2	2	4
3.3	Тема 8. Основы экономического анализа производственной деятельности предприятия	10	2	2	6
	ИТОГО	72	16	16	40

4.2. Содержание разделов дисциплины

Раздел 1. Основы рыночной экономики

Тема 1. Введение в экономику

Экономические потребности, блага и ресурсы. Экономические системы и их сущность. Общественное производство и экономические отношения. Производственные возможности общества и экономический выбор. Кривая производственных возможностей. Закон убывающей предельной полезности. Типы и модели экономических систем. Элемент экономической системы. Традиционная экономическая система. Собственность: формы и пути их преобразования.

Тема 2. Рыночные отношения и конкуренция

Рыночный механизм спроса и предложения. Совершенная и несовершенная конкуренции. Товарный (рыночный) тип общественного производства. Сущность и условия возникновения рынка. Виды рынков и их структура. Функции рынка. Товар и его свойства. Спрос и предложение на рынке. Понятие «эластичность». Эластичность спроса и предложения, точечная и дуговая. Совершенная и несовершенная конкуренции. Монополия. Максимизация прибыли монополистом. Олигополия.

Тема 3. Финансовая система Российской Федерации

Финансовая система и финансовая политика общества. Государственный бюджет и государственный долг. Доходы и расходы государства. Межбюджетные трансферты. Налоги и налоговая система.

Раздел 2. Управление личными финансами

Тема 4. Личный бюджет и финансовое планирование

Человеческий капитал. Деньги, финансы, финансовые цели, финансовое планирование. Этапы составления личного финансового плана. Порядок определения финансовой цели. Альтернативы достижения финансовой цели. Домашняя бухгалтерия. Личные активы и пассивы. Личный и семейный бюджет: статьи доходов и расходов. Налогообложение физических лиц.

Тема 5. Основы инвестиций. Финансовые рынки и институты

Экономическая сущность инвестиций. Формы и виды инвестирования. Инвестиционная привлекательность. Финансовые посредники Принципы инвестирования. Инвестиционный портфель. Управление инвестиционными рисками. Типичные ошибки при осуществлении инвестиций. Кредитный рынок (банковский рынок): преимущества и недостатки для инвестиций. Фондовый рынок и его участники. Виды ценных бумаг, их преимущества и недостатки. Альтернативные финансовые рынки для инвестиций (рынок драгоценных металлов и камней, рынок страхования, валютный рынок).

Раздел 3. Экономические основы управления производством

Тема 6. Предпринимательство. Фирма в условиях рынка

Понятия «предприятие и предпринимательство». Понятие и виды предпринимательства. Организационно-правовые формы предприятия: индивидуальные предприятия, товарищества, общества, кооперативы, коллективные предприятия, государственные и муниципальные унитарные предприятия. Объединение предприятий: картель, синдикат, трест, концерн, конгломерат. Система участия: отделение, дочернее предприятие, филиал, аффилированное предприятие. Малый бизнес: критерии отнесения предприятия к субъектам малого предпринимательства. Издержки производства предприятия в краткосрочном и долгосрочном периодах. Прибыль: бухгалтерская, экономическая и нормальная.

Тема 7. Материально-технические ресурсы производственного предприятия

Основные производственные фонды предприятий: понятие, классификация и структура. Понятие и структура основных средств. Оценка основных средств. Методы оценки основных фондов. Показатели использования основных производственных фондов. Износ и амортизация основных фондов. Оценка эффективности использования основных производственных фондов. Воспроизводство основных средств. Оборотные средства предприятия: понятие, состав и структура. Источники формирования оборотных средств. Оборачиваемость оборотных средств. Материальные запасы на предприятии. Определение потребности в оборотных средствах. Производственная программа и производственная мощность предприятия. Ресурсосбережение. Альтернативные источник сырья и энергии.

Тема 8. Основы экономического анализа производственной деятельности предприятия.

Методика проведения экономического анализа предприятия. Горизонтальный и вертикальный анализ деятельности предприятия. Коэффициентный анализ деятельности предприятия. Анализ собственных и заемных финансовые ресурсы. Анализ состава и структуры персонала на предприятии. Цена на продукцию и принципы ценообразования.

5. СООТВЕТСТВИЕ СОДЕРЖАНИЯ ТРЕБОВАНИЯМ К РЕЗУЛЬТАТАМ ОСВОЕНИЯ ДИСЦИПЛИНЫ

№	В результате освоения дисциплины студент должен:	Раздел 1	Раздел 2	Раздел 3
	Знать:			
1	основные экономические законы развития общества в различных областях жизнедеятельности;	+		
2	нормативно правовые акты, регламентирующие деятельность предприятия;			+

3	базовые экономические инструменты, необходимые для управления личными финансами;		+		
4	аналитический инструментарий для организации, координации и контроля производственных процессов.			+	
Уметь:					
5	анализировать во взаимосвязи экономические явления, процессы и институты;	+	+	+	
6	проводить базовый экономический анализ деятельности предприятия и его основных производственных фондов;			+	
7	разрабатывать плановые задания для производственных подразделений предприятия;			+	
8	применять основные экономические знания для принятия грамотных потребительских решений в финансовой сфере.		+		
Владеть:					
9	навыками поиска и обработки экономической информации, необходимой для формулирования выводов и принятия решений;	+			
10	навыками принятия финансовых решений относительно личных финансов с учетом экономических последствий;		+		
11	методами и инструментами проведения экономического анализа затрат и результатов деятельности производственных подразделений предприятия			+	
В результате освоения дисциплины студент должен приобрести следующие <u>универсальные, профессиональные компетенции и индикаторы их достижения:</u>					
	Код и наименование УК	Код и наименование индикатора достижения УК			
12	УК-9. Способен принимать обоснованные экономические решения в различных областях жизнедеятельности	УК-9.1 Знает базовые принципы функционирования экономики и экономического развития, цели и формы участия государства в экономике	+		
		УК-9.2 Умеет использовать экономические знания в различных сферах деятельности, анализировать и обобщать экономическую информацию для принятия обоснованных управленческих решений	+	+	+

		УК-9.3 Владеет навыками использования методов экономического и финансового планирования для достижения финансовых целей, а также инструментами управления личными финансами и финансовыми рисками		+	+
13	ОПК-2 Способен осуществлять профессиональную деятельность с учетом экономических, экологических, социальных и других ограничений на всех этапах жизненного цикла объектов, систем и процессов	ОПК-2.1 Знает основы российской нормативно-правовой системы и законодательства, основы экономической деятельности предприятия, глобальные проблемы экологии и принципы рационального природопользования		+	+
		ОПК2.3 Владеет навыками разработки производственных программ и плановых заданий для первичных производственных подразделений, навыками выбора рационального способа снижения воздействия на окружающую среду	+	+	

6. ПРАКТИЧЕСКИЕ И ЛАБОРАТОРНЫЕ ЗАНЯТИЯ

6.1. Практические занятия

Учебным планом предусмотрено проведение практических занятий по дисциплине в объеме 16 акад. ч. (в 3 семестре) для очной формы обучения. Практические занятия проводятся под руководством преподавателей и направлены на углубление теоретических знаний.

Примерный перечень практических занятий

№ п/п	Темы практических (семинарских) занятий	Часы
Тема 1	Решение задач и практических заданий по теме «Введение в экономику. Типы и модели экономических систем».	2
Тема 2	Решение задач и практических заданий по теме «Рыночные отношения и конкуренция».	2
Тема 3	Решение задач и практических заданий по теме «Финансовая система Российской Федерации».	2
Тема 4	Решение задач и практических заданий по теме «Личный бюджет и финансовое планирование».	2
Тема 5	Решение задач и практических заданий по теме «Основы инвестиций. Финансовые рынки и институты».	2
Тема 6	Решение задач и практических заданий по теме «Предпринимательство. Фирма в условиях рынка».	2
Тема 7	Решение задач и практических заданий по теме «Материально-технические ресурсы производственного предприятия»	2
Тема 8	Решение задач и практических заданий по теме «Основы экономического анализа производственной деятельности предприятия».	2

6.2. Лабораторные занятия

Лабораторные занятия по дисциплине не предусмотрены.

7. САМОСТОЯТЕЛЬНАЯ РАБОТА

Рабочей программой дисциплины предусмотрена самостоятельная работа студента в объеме 40 акад. ч для очной формы обучения. Самостоятельная работа проводится с целью углубления знаний по дисциплине и предусматривает:

- ознакомление и проработку рекомендованной литературы, работу с электронно-библиотечными системами, включая переводы публикаций из научных журналов, цитируемых в базах Scopus, Web of Science, и РИНЦ;
- посещение отраслевых выставок и семинаров;
- участие в семинарах РХТУ им. И. Менделеева по тематике дисциплины;
- подготовку к выполнению контрольных работ по материалу лекций;
- подготовку к сдаче *зачета с оценкой*.

Планирование времени на самостоятельную работу, необходимого на изучение дисциплины, студентам лучше всего осуществлять на весь период изучения, предусматривая при этом регулярное повторение пройденного материала. Материал, законспектированный на лекциях, необходимо регулярно дополнять сведениями из литературных источников, представленных в учебной программе. При работе с указанными источниками рекомендуется составлять краткий конспект материала, с обязательным фиксированием библиографических данных источника.

8. ПРИМЕРЫ ОЦЕНОЧНЫХ СРЕДСТВ ДЛЯ КОНТРОЛЯ ОСВОЕНИЯ ДИСЦИПЛИНЫ

8.1. Вопросы для текущего контроля освоения дисциплины

Для текущего контроля предусмотрено 3 контрольных работы (по одной контрольной работе по каждому разделу). Максимальная оценка за контрольные работы 45 баллов, по 15 баллов за каждую. За решение задач и практических заданий 15 баллов. За итоговую контрольную работу максимальная оценка - 40 баллов. В семестре максимальная оценка 100 баллов.

Раздел 1.

Примеры задач:

Задача №1.

Даны функции спроса и предложения: $QD = 18 - 4P$; $QS = -22 + 6P$. Определить равновесную цену и равновесный объем продукта.

Решение:

1) При решении этой задачи исходим из теоретического положения: в условиях рыночного равновесия объемы спроса и предложения равны $QD = QS$. Следовательно, для определения равновесной цены и равновесного объема, следует приравнять левую и правую части уравнений:

$$18 - 4P = -22 + 6P;$$

$$-10P = -40;$$

$P = 4$, что и будет являться равновесной ценой.

2) Для того, чтобы определить равновесный объем продукта, необходимо подставить найденное значение равновесной цены (PE) в любую из данных функций, например, функцию спроса:

$$QD = 18 - 4 \cdot 4 = 2.$$

3) Поскольку в состоянии равновесия $QD = QS = QE$, то найденный объем и будет равновесным.

Ответ: $PE = 4$; $QE = 2$.

Задача №2.

Функция рыночного спроса на товар: $PD = 24 - 2Q$, а функция предложения: $PS = 8 + 2Q$. Государство ввело налог с продаж в размере 4 ден.ед.. Какими будут новая равновесная цена и новое равновесное количество продукции?

Решение:

1) При решении этой задачи исходим из теоретического положения: в условиях рыночного равновесия функции спроса и предложения равны: $PD = PS$. Следовательно, для определения равновесной цены и равновесного объема, следует приравнять левую и правую части уравнений:

$$PD = PS, \text{ т.е. } 24 - 2Q = 8 + 2Q;$$

$$16 = 4Q;$$

$$4 = QE., \text{ а } PE = 24 - 2 \cdot 4 = 16 \text{ ден. ед.}$$

2) Если государство введет налог с продаж в размере 4 ден. ед., то цена товара поднимется до $16 + 4 = 20$ ден. ед. При этом предложение будет равно $20 = 8 + 2QS$, т.е. $QS = 6$ единиц продукции, а объем спроса будет равен $20 = 24 - 2QD$, т.е. $QD = 2$ единицы продукции. Следовательно, $6 - 2 = 4$ единицы произведенной продукции не будут куплены.

3) При введении налога с продаж в размере 4 ден. ед. продавцы вынуждены поднять цену, при этом кривая предложения сдвинется вправо-вверх. Новое равновесное количество продаж будет равно:

$$24 - 2Q = (8 + 4) + 2Q;$$

$$Q'E = 3.$$

Зная новый равновесный объем можно найти равновесную цену:

$$P'E = 12 + 2 \cdot 3 = 18.$$

Ответ: новая равновесная цена равна $P^*E = 18$ ден. ед., а новое равновесное количество равно $Q^*E = 3$.

Задача №3.

Имеются три функции спроса и соответствующие им функции предложения:

- 1) $QD = 6 - P$, $QS = -1 + P$;
- 2) $QD = 24 - P$, $QS = -6 + P$;
- 3) $QD = 4 - 2P$, $QS = -4 + 6P$.

Государство вводит субсидию производителям в размере 4 ден. ед. за каждую единицу продукции. В каком случае большую часть субсидии получают потребители? Почему?

Решение:

При решении этой задачи исходим из теоретического положения: в условиях рыночного равновесия объемы спроса и предложения равны $QD = QS$.

1) Определим равновесную цену и равновесный объем для каждого случая:

1) $6 - P = -1 + P$;
 $PE = 3,5$, $QE = 2,5$

2) $24 - P = -6 + P$;
 $PE = 15$, $QE = 9$.

3) $4 - 2P = -4 + 6P$;
 $PE = 1$, $QE = 2$.

2) Если будет введена субсидия производителям, продавцы смогут уменьшить цену предложения на размер субсидии. Найдем цену предложения с учётом субсидии:

1) $PS = QS + 1 - 4 = QS - 3$.

2) $PS = QS + 6 - 4 = QS + 2$.

3) $PS = QS / 6 + 4 - 4 = QS / 6$.

Отсюда новая функция предложения:

1) $QS = 3 + P$.

2) $QS = -2 + P$.

3) $QS = 6P$.

Найдем новое состояние равновесия:

1) $6 - P = 3 + P$;

$P = 1,5$, $Q = 4,5$.

2) $24 - P = -2 + P$;

$P = 13$, $Q = 11$.

3) $4 - 2P = 6P$;

$P = 1/2$, $Q = 3$.

Ответ: Большую часть субсидии потребители получают при варианте 3), так как цена снизится на 50% от первоначальной величины, при этом объем реализации вырастет в 1,5 раза.

Задача №4.

Кривая спроса описывается функцией $QD = 70 - 2P$, а кривая предложения $QS = 10 + P$. Правительство ввело налог на потребителей в размере 9 условных единиц за единицу продукции.

Определите:

1) Как изменятся равновесные цена и объем продукции.

2) Какова величина дохода государства от введения налога.

Решение:

1) При решении этой задачи исходим из теоретического положения: в условиях рыночного равновесия объемы спроса и предложения равны $QD = QS$.

$70 - 2P = 10 + P$;

$3P = 60$;

$PE = 20$;

$QE = 70 - 2 \cdot 20 = 10 + 20 = 30$.

2) Найдем равновесную цену и равновесный объем продукции после введения налога:

$$QD(H)=70 - 2(P + 9);$$

$$QD(H)= QS;$$

$$70 - 2(P+9) = 10 + P;$$

$$70 - 2P - 18 - 10 = P;$$

$$3P = 42;$$

$P_H = 14$. Отсюда найдем:

$$QD = 70 - 2*(14+9) = 10 + 14 = 24.$$

Также найдем: $\Delta P = 14 - 20 = -6$; $\Delta Q = 24 - 30 = -6$

Доход государства при этом составит $9*24 = 216$.

Ответ:

1) Равновесные цена и объем продукции снизились на 6 единиц.

2) Доход государства составит 216 условных единиц.

Задача №5.

В стране А экономическая ситуация охарактеризуется следующими показателями: ставка подоходного налога равна 20% (применяется пропорциональная система налогообложения); расходы государственного бюджета – 200 млрд. ден. ед.; фактические доходы населения – 600 млрд. ден. ед.; возможные доходы при полной занятости экономических ресурсов – 1200 млрд. ден. ед.

Определите:

а) фактическое состояние бюджета (фактический дефицит/профицит)

б) структурное состояние бюджета (структурный дефицит/профицит)

в) циклическое состояние бюджета (циклический дефицит/профицит).

Сделайте вывод по задаче. правильно

Решение:

а) Факт. доходы гос. бюджета = фактические доходы населения * ставка подоходного налога.

$$\text{Факт. доходы гос. бюджета} = 600 * 20\% = 120 \text{ млрд. ден. ед.}$$

Факт. состояние бюджета = факт. доходы гос. бюджета – расходы гос. бюджета

$$\text{Факт. состояние бюджета} = 120 - 200 = - 80 \text{ млрд. ден. ед.}$$

Отрицательное значение данного показателя означает фактический дефицит гос. бюджета, который составляет 80 млрд. ден. ед.

б) Под структурным состоянием бюджета понимают разность между текущими государственными расходами и теми доходами государственного бюджета, которые поступили бы в него в условиях полной занятости при существующей системе налогообложения.

Формула:

$$BS = G - t * Y, \text{ где}$$

BS - структурное состояние бюджета;

G - расходы гос. бюджета;

t – ставка подоходного налога;

Y – возможные доходы при полной занятости экономических ресурсов.

$$BS = 200 - (1200*20\%) = - 40 \text{ млрд. ден. ед.}$$

Отрицательное значение данного показателя означает структурный дефицит гос. бюджета, который составляет 40 млрд. ден. ед.

в) Доходы гос.бюджета, при полной занятости = возможные доходы при полной занятости экономических ресурсов * ставка подоходного налог

$$\text{Доходы гос.бюджета, при полной занятости} = 1200 * 20\% = 240 \text{ млрд. ден. ед.}$$

Циклическое состояние бюджета = расходы гос. бюджета - доходы гос.бюджета, при полной занятости.

$$\text{Циклическое состояние бюджета} = 200 - 240 = - 40 \text{ млрд. ден. ед.}$$

Второй вариант решения:

Циклическое состояние бюджета = факт. состояние бюджета – структурное состояние бюджета.

Циклическое состояние бюджета = - 80 - (-40) = - 40 млрд. ден. ед.

Отрицательное значение данного показателя означает циклический дефицит гос. бюджета, который составляет 40 млрд. ден. ед.

Темы докладов:

1. Экономические системы: основные ступени развития.
2. Современные модели смешанной экономики (американская, западноевропейская, японская). Новые тенденции и их роль в развитии современных рыночных отношений.
3. Виды и формы собственности и трансформация отношений собственности в России.
4. Кривая производственных возможностей.
5. Законы возрастания альтернативных издержек и убывающей отдачи.
6. Потребности как движущая сила экономики и их взаимосвязь с общественным производством.
7. Закон конкуренции и антимонопольное законодательство.
8. Конкуренция в рыночной экономике.
9. Экономическое поведение фирмы в условиях монополии. Государственное регулирование деятельности монополий.
10. Олигополия как современная форма организации экономики.

Раздел 2.

Примеры задач:

Задача №1.

Сложно планировать достижение финансовых целей, не представляя размер собственных доходов и расходов. Оцените доходы и расходы Вашей семьи за прошедший год, используя таблицу.

Доходы и расходы семьи _____

Виды расходов	Подвиды расходов	Сумма, руб.
Необходимые регулярные платежи	Оплата коммунальных услуг	
	Оплата телефона	
	Погашение кредита	
	Оплата за обучение	
	Оплата за детский сад	
Нерегулярные платежи	Плата за мобильный телефон	
	Плата за Интернет	

	Оплата других услуг	
	Оплата услуг страхования	
	Уплата налогов	
Питание дома	Продукты и напитки для питания дома	
Питание вне дома	Питание в кафе, ресторанах, столовых и пр.	
Транспорт	Проезд на общественном транспорте, в такси	
	Транспортировка мебели	
	Курьерские услуги	
Одежда и обувь	Расходы на покупку, ремонт и пошив одежды, белья, обуви	
Косметика, гигиенические и моющие средства	Косметика	
	Парфюмерия	
	Средства гигиены	
	Моющие и чистящие средства	
Здоровье	Лекарства	
	Биологически активные добавки	
	Лечение	
	Диагностика	
	Лечебные процедуры	
Образование	Покупка литературы, учебников	
	Оплата курсов, лекций, репетитора	
Спорт	Оплата посещений или абонементов в спортзалы, бассейн, тренажерный зал, пляжи, катки	
	Оплата услуг тренеров	
	Прокат и приобретение спортивного инвентаря	
Отдых	Расходы, связанные с организацией отдыха: путевки в дома отдыха, санатории, на турбазы; турпоходы, турпоездки, экскурсии.	
Подарки и праздники	Расходы, связанные с праздниками, знаменательными датами, семейными торжествами, днями рождения и т. д.	
Карманные расходы	Средства на мелкие расходы, (газеты, напитки, мороженое и т. п.).	
Долги и обязательства	Различные виды долгов	
Досуг и увлечения	Посещение кинотеатров, театров, концертов	
	Приобретение предметов коллекционирования	
	Расходы на хобби	

Домашние питомцы	Расходы на содержание домашних животных и птиц: корм, лечение, обучение, гигиена, выставки и т. д.	
Дом, хозяйство, бытовая техника.	Расходы на приобретение и ремонт мебели, товаров для дома и уюта, посуды	
	Покупка бытовой и цифровой техники	
Ремонт	Расходы на приобретение стройматериалов и инструментов (обои, краски, клей, лаки и т. п.)	
	Услуги мастеров	
Дача, садовый участок	Расходы на содержание дачи, садового участка, дома в деревне: на членские взносы, топливо, газ, воду, электроэнергию, приобретение семян, саженцев, удобрений, садовых инструментов и т. д.	
Автомобиль	Расходы на бензин, гараж, стоянку, ремонт и обслуживание, парковку, штрафы, мойку, страхование, налоги, техосмотр, платные дороги и т. д.	
Сбережения	Средства, отложенные в резервный фонд, на отпуск или на долгосрочные покупки, пенсионные накопления, инвестиции.	
ИТОГО РАСХОДОВ		
Виды доходов		Сумма, руб.
	заработная плата	
	Наследство	
	Премии	
	Алименты	
	Пенсия	
	Пособия	
	банковский депозит	
	Стипендия	
	доход от продажи товаров	
	плата за оказание услуг	
	авторские гонорары	
	доход от продажи личного имущества	
	доход от сдачи имущества в аренду	
	выигрыш в лотерею	
	доход от продажи или вложений в паевые фонды и страховые компании, ценные бумаги, бизнес	
	продажа коллекции картин	

Для того чтобы получить более общую картину, просуммируйте полученные доходы и расходы по статьям и занесите полученные результаты в таблицу.

Годовые доходы и расходы, руб.

Доходы	руб.	Расходы	руб.
Ежемесячный доход		Ежемесячные расходы	
Годовые доходы		Годовые разовые расходы	
Суммарный годовой доход		Итого расходы за год	
Доходы – расходы (Остаток на конец года)			

Подобную таблицу можно составлять и по месяцам, и по годам, в зависимости от горизонта поставленных целей.

Тестовые задания:

1. Инвестиции в производстве предполагают:

- а. Вложения на содержание машин и оборудования;
- б. Вложения в виде капитальных затрат; +
- в. Вложения на осуществление основной производственной деятельности.

2. Под инвестированием понимается:

- а. Целенаправленное вложение капитала на определенный срок; +
- б. Изучение «ниш» экономики для более выгодного вложения капитала;
- в. Процесс принятия решений в условиях экономической неопределенности и многовариантности.

3. К портфельным иностранным инвестициям относятся:

- а. Вложения капитала, взятого на определенных условиях в любом иностранном банке;
- б. Предложения от иностранных инвесторов в виде портфеля документов, т. е. предполагающие несколько направлений инвестирования;
- в. Вложения в иностранные ценные бумаги, цель которого заключается в «игре» на курсах валют с целью получения прибыли. +

4. Законодательные условия инвестирования представляют собой:

- а. Условия, определяющие минимальную сумму инвестиций для разных групп инвесторов;
- б. Нормативные условия, создающие законодательный фон, на котором осуществляется инвестиционная деятельность; +
- в. Условия, по которым инвестор может получить дивиденды.

5. Что такое рынок ценных бумаг?

- а. Совокупность сделок, связанных с покупкой и продажей валюты;
- б. Совокупность сделок с ценными бумагами; +
- в. Сделки с недвижимостью.

6. Что является главной задачей рынка ценных бумаг?

- а. Привлечение капитала для политического развития;
- б. Удовлетворение общественных потребностей;
- в. Привлечение капитала для экономического развития. +

7. Кто занимается осуществлением организованного рынка ценных бумаг?

- а. Государством;
- б. Биржей; +
- в. Акциями;
- г. Облигациями.

8. Фьючерсные контракты обращаются

- а. Только на бирже; +
- б. Только на внебиржевом рынке;
- в. Как на биржевом, так и на внебиржевом рынке.

9. Какое название носит рынок, на котором исполнение заключенных сделок происходит не позднее второго рабочего дня со дня заключения сделки?

- а. Срочный рынок;
- б. Кассовый рынок; +
- в. Организованный внебиржевой рынок.

10. Что такое конвертируемые облигации?

- а. Облигации, которые могут быть обменены на акции; +
- б. Облигации, которые обеспечивают получение дохода в свободно конвертируемой валюте;
- в. Облигации, которые обеспечивают индексацию номинала в соответствии с изменениями курса национальной валюты к свободно конвертируемой валюте.

Раздел 3

Примеры задач:

Задача №1

Объем произведенной продукции предприятием в базисном периоде – 500 млн руб. В результате проведения мероприятий по совершенствованию производства, планируется увеличение фондоотдачи на 15%, а фондовооруженности на 12%, при этом численность работников в плановом периоде остается без изменения.

Определить объем производимой продукции в плановом периоде.

Решение:

Задача решается индексным методом.

Процентное увеличение объема произведенной продукции в плановом периоде. Рассчитаем объем произведенной продукции в плановом периоде через фондоотдачу и фондовооруженность.

$$\begin{aligned}\Phi_o^{nl} &= \frac{ВП^{nl}}{ОФ_{сз}^{nl}} \rightarrow ВП^{nl} = \Phi_o^{nl} \cdot ОФ_{сз}^{nl} \\ \Phi_{воор}^{nl} &= \frac{ОФ_{сз}^{nl}}{Ч^{nl}} \rightarrow ОФ_{сз}^{nl} = \Phi_{воор}^{nl} \cdot Ч^{nl} \\ ВП^{nl} &= \Phi_o^{nl} \cdot \Phi_{воор}^{nl} \cdot Ч^{nl} \\ x \cdot ВП^{\bar{o}} &= (1+0,15) \cdot \Phi_o^{\bar{o}} \cdot (1+0,12) \cdot \Phi_{воор}^{\bar{o}} \cdot Ч^{\bar{o}} \\ x \cdot ВП^{\bar{o}} &= 1,15 \cdot 1,12 \cdot 1 \cdot \Phi_o^{\bar{o}} \cdot \Phi_{воор}^{\bar{o}} \cdot Ч^{\bar{o}}\end{aligned}$$

Уравнение сводится к нахождению «х», т.е. к нахождению, во сколько раз необходимо увеличить объем продукции для сохранения данного равенства.

$$x \cdot ВП^{\bar{o}} = 1,288 \cdot \Phi_o^{\bar{o}} \cdot \Phi_{воор}^{\bar{o}} \cdot Ч^{\bar{o}}$$

$x = 1,288$ т.е. при увеличении фондоотдачи в плановом периоде на 15%, фондовооруженности – на 12%, объем выпущенной продукции в плановом периоде увеличится на 28,8%.

Выпуск продукции в плановом периоде

$$ВП^{nl} = x \cdot ВП^{\bar{o}} = 1,288 \cdot 500 = 644 \cdot 10^6 \text{ руб.}$$

Задача №2

Первоначальная стоимость основных фондов предприятия на начало текущего года – 117 млн руб. 1 мая были введены в эксплуатацию основные фонды стоимостью – 6 млн руб., а 1 сентября выведено основных фондов на сумму – 3 млн руб. Объем произведенной продукции за год – 240 млн руб.

Определить фондоотдачу и оценить характер ее изменения в абсолютных и относительных величинах при том, что величина фондоотдачи в предшествующем периоде – 1,58 руб./руб.

Решение:

1. Среднегодовая стоимость основных производственных фондов в текущем периоде

$$\begin{aligned}ОФ_{сз}^{тек} &= ОФ_{нз} + \frac{\sum_{i=1}^n ОФ_{вв_i} \cdot t_{1_i}}{12} - \frac{\sum_{i=1}^n ОФ_{выв_i} \cdot t_{2_i}}{12} = 117 \cdot 10^6 + \frac{6 \cdot 10^6}{12} \cdot 8 - \frac{3 \cdot 10^6}{12} \cdot 4 = \\ &= 117 \cdot 10^6 + 4 \cdot 10^6 - 1 \cdot 10^6 = 120 \cdot 10^6 \text{ руб.}\end{aligned}$$

Количество рабочих месяцев новой техники до конца года (t_{1i}) на сумму 6 млн руб. составило 8 месяцев, так как новое оборудование было введено 1 мая, и с 1 мая по 31 декабря эксплуатировалось.

Количество нерабочих месяцев выводимого оборудования до конца года (t_{2i}) на сумму 3 млн руб. составило 3 месяца, так как оно было выведено 1 сентября и, начиная с 1 сентября по 31 декабря не эксплуатировалось.

2. Фондоотдача в текущем периоде

$$\Phi_o^{\delta} = \frac{ВП^{\delta}}{ОФ_{сз}^{\delta}} = \frac{240}{120} = 2 \text{ руб./руб.}$$

3. Характер изменения фондоотдачи текущего периода ($\Phi_o^{тек}$) по сравнению с фондоотдачей предшествующего периода ($\Phi_o^{пред}$)

$$\Phi_o^{пред} = 1,58 \quad \Phi_o^{\delta} = 2$$

$$\Delta \Phi_o = \Phi_o^{тек} - \Phi_o^{пред} = 2 - 1,58 = 0,42 \text{ руб./руб.}$$

$$\% \Phi_o = \frac{\Delta \Phi_o}{\Phi_o} \cdot 100\% = \frac{0,42}{1,58} \cdot 100\% = 26,6\%$$

Фондоотдача текущего периода улучшилась, увеличившись, по сравнению с предшествующим периодом. В абсолютном значении фондоотдача увеличилась на 0,42 руб./руб., т.е. на один рубль основных фондов в текущем периоде произведено продукции на 2 руб., что на 0,42 руб. больше, чем в предшествующем году (т.е. на 26,6% выше фондоотдачи предшествующего периода).

Задача №3

Определить производственную мощность цеха по выпуску эпоксидной смолы в условиях непрерывного режима работы исходя из следующих данных: количество реакторов в цехе ($n_{реак}$) – 5, объем каждого их них ($V_{реак}$) – 12 м³, коэффициент заполнения ($k_{зан}$) – 0,9, плотность исходного сырья (P) – 1,5 т/м³ продолжительность цикла ($t_{цикл}$) – 20 ч, норма расхода сырья ($Q_{норм}$) – 5 тонн для производства 1 тонны смолы, время простоя одного реактора в ремонтах ($t_{рем}$) и технологических остановках ($t_{тех.остановки}$) – 610 ч.

Решение:

1. Номинальный фонд времени работы реактора

$$T_{ном} = 24 \text{ ч} \cdot 365 = 8760 \text{ ч}$$

Так как в условиях непрерывного режима работы предприятия номинальный фонд времени работы оборудования равен календарному фонду.

2. Эффективное время работы реактора

$$T_{эф} = T_{ном} - (t_{рем} + t_{тех.остановки}) = 8760 - 610 = 8150 \text{ ч}$$

3. Количество массы сырья для производства эпоксидной смолы в реакторе с учетом коэффициента заполнения

$$m_{сыр} = V_{реак} \cdot p \cdot k_{зан} = 12 \cdot 1,5 \cdot 0,9 = 16,2 \text{ т}$$

4. Количество эпоксидной смолы, которую возможно получить из имеющегося в реакторе сырья за один рабочий цикл реактора

$$m_{см} = \frac{m_{сыр}}{Q_{норм}} = \frac{16,2}{5} = 3,24 \text{ т}$$

5. Производительность реактора

$$Пр_{час} = \frac{m_{см}}{t_{цикл}} = \frac{3,24}{20} = 0,162 \text{ т/ч}$$

6. Мощность реактора

$$M_o = Пр_{час} \cdot T_{эф} = 0,162 \cdot 8150 = 1320,3 \text{ т/год}$$

7. Мощность цеха

$$M_{\text{цех}} = \sum_{i=1}^n M_{oi} = 1320,3 \cdot 5 = 6601,5 \text{ т/год}$$

Задача №4

Реализованная продукция в базисном периоде – 500 тыс. т. Оптовая цена 40000 руб./т. Среднегодовой остаток оборотных средств $OC_{\text{сз}}^{\text{б}}$ 1 млрд. руб. Планируется сократить длительность одного оборота ($t_{\text{об}}^{\text{б}}$) на три дня, а объем реализованной продукции увеличить на 30%.

Определите абсолютное высвобождение (увеличение) и экономию оборотных средств.

Решение:

1. Количество произведенной и реализованной продукции в денежном выражении за истекший период

$$PP^{\text{б}} = 500 \cdot 10^3 \text{ тонн} \cdot 40000 \text{ руб.} / \text{т} = 20 \cdot 10^9 \text{ руб.}$$

2. Коэффициент оборачиваемости в базисном периоде

$$K_o^{\text{б}} = \frac{PP^{\text{б}}}{OC_{\text{сз}}^{\text{б}}} = \frac{20 \cdot 10^9}{10^9} = 20 \text{ оборотов}$$

3. Длительность одного оборота в базисном периоде

$$t_{\text{об}}^{\text{б}} = \frac{T}{K_o^{\text{б}}} = \frac{360}{20} = 18 \text{ дней}$$

4. Длительность одного оборота в плановом периоде сокращается на 3 дня:

$$t_{\text{об}}^{\text{пл}} = t_{\text{об}}^{\text{б}} - 3 \text{ дня} = 18 - 3 = 15 \text{ дней}$$

5. Коэффициент оборачиваемости в плановом периоде

$$K_o^{\text{пл}} = \frac{T}{t_{\text{об}}^{\text{пл}}} = \frac{360}{15} = 24 \text{ оборота}$$

6. Объем реализованной продукции в плановом периоде повышается на 30%

$$PP^{\text{пл}} = PP^{\text{б}} \cdot 1,3 = 20 \cdot 10^9 \cdot 1,3 = 26 \cdot 10^9 \text{ руб.}$$

7. Оборотные средства в плановом периоде

$$OC_{\text{сз}}^{\text{пл}} = \frac{PP^{\text{пл}}}{K_o^{\text{пл}}} = \frac{26 \cdot 10^9}{24} = 1083 \cdot 10^6 \text{ руб.}$$

8. Абсолютное увеличение оборотных средств составило

$$\Delta OC_{\text{сз}}^{\text{абс}} = OC_{\text{сз}}^{\text{б}} - OC_{\text{сз}}^{\text{пл}} = 1000 \cdot 10^6 - 1083 \cdot 10^6 = -80 \cdot 10^6 \text{ руб.}$$

9. Относительная экономия оборотных средств

$$\mathcal{E}_{OC}^{\text{отн}} = \frac{PP^{\text{пл}}}{K_o^{\text{б}}} - \frac{PP^{\text{пл}}}{K_o^{\text{пл}}} = \frac{26 \cdot 10^9}{20} - \frac{26 \cdot 10^9}{24} = 1,3 \cdot 10^9 - 1,083 \cdot 10^9 = 217 \cdot 10^6 \text{ руб.}$$

или

$$\mathcal{E}_{OC}^{\text{отн}} = \frac{PP^{\text{пл}}}{PP^{\text{б}}} \cdot OC_{\text{сз}}^{\text{б}} - OC_{\text{сз}}^{\text{пл}} = \frac{26 \cdot 10^9}{20 \cdot 10^9} \cdot 10^9 - 1,083 \cdot 10^9 = 217 \cdot 10^6 \text{ руб.}$$

Задача №5

Определить производственную мощность завода по выпуску оконного стекла исходя из следующих данных:

- общая площадь стекловаренной печи ($S_{\text{печ}}$) – 500 м² ;
- съем стекломассы с 1 м² площади печи – 900 кг/сут ;
- установленный коэффициент использования стекломассы – 0,9 ;
- средний вес 1 м² стекла – 6,25 кг ;

- режим работы непрерывный ;
- производство работает без остановки на выходные и праздничные дни

Нормативы времени на ремонт оборудования:

Время работы между ремонтами, ч			Время простоя при ремонте, ч		
Капитальными	Средними	Текущими	Капитальными	Средними	Текущими
$t_{кан}$	t_{cp}	$t_{тек}$	$t_{кан}^n$	t_{cp}^n	$t_{тек}^n$
34560 (4 года)	8640 (1 год)	2160 (3 мес)	176	96	48

Решение:

1. Номинальный фонд работы стекольного завода ($T_{ном}$)
 $T_{ном} = 24 \cdot 365 = 8760$ ч
2. При расчете количества ремонтов и составления графиков их проведения продолжительность календарного периода принимается 360 дней / год
 $(360 \cdot 24 = 8640$ ч), 90 дней / квартал, 30 дней / месяц.

3. Рассчитываем количество капитальных ($N_{кан}^z$), средних (N_{cp}^z) и текущих ($N_{тек}^z$) ремонтов за ремонтный цикл ($t_{ц}$)

$$N_{кан}^z = \frac{t_{ц}}{t_{кан}} = \frac{34560}{34560} = 1$$

Так как ремонтный цикл равен времени работы оборудования между двумя капитальными ремонтами

$$N_{cp}^z = \frac{t_{ц}}{t_{cp}} - N_{кан}^z = \frac{34560}{8640} - 1 = 4 - 1 = 3$$

$$N_{тек}^z = \frac{t_{ц}}{t_{тек}} - N_{cp}^z - N_{кан}^z = \frac{34560}{2160} - 3 - 1 = 16 - 3 - 1 = 12$$

4. Количество капитальных ($N_{кан}^z$), средних (N_{cp}^z) и текущих ($N_{тек}^z$) ремонтов оборудования за год

$$N_{кан}^z = N_{кан}^z \cdot \frac{t_{ном}}{t_{ц}} = \frac{t_{ц}}{t_{кан}} \cdot \frac{T_{ном}}{t_{ц}} = \frac{34560}{34560} \cdot \frac{8640}{34560} = 1 \cdot 0,253 = 0,25$$

$$N_{cp}^z = N_{cp}^z \cdot \frac{T_{ном}}{t_{ц}} = 3 \cdot \frac{8640}{34560} = 0,75$$

$$N_{тек}^z = N_{тек}^z \cdot \frac{T_{ном}}{t_{ц}} = 12 \cdot \frac{8640}{34560} = 3$$

5. Время простоя оборудования за год

$$T_{рем} = N_{кан}^z \cdot t_{кан}^n + N_{cp}^z \cdot t_{cp}^n + N_{тек}^z \cdot t_{тек}^n$$

$$T_{рем} = 0,25 \cdot 176 + 0,75 \cdot 96 + 3 \cdot 48 = 44 + 72 + 144 = 260 \text{ ч}$$

6. Эффективное время работы оборудования

$$T_{эф} = T_{ном} - T_{рем} = 8760 - 260 = 8500 \text{ ч} = 354 \text{ дней}$$

7. Масса стекломассы за сутки, которую возможно получить из стекловаренной печи объемом 500 м³

$$Q_{печ}^{mac} = S_{печ} \cdot V_{мас} \cdot K_{исп} = 500 \cdot 900 \cdot 0,9 = 405000 \text{ кг/сут} = 405 \text{ т/сут}$$

8. Количество стекла производимое за сутки

$$Q_{\text{стек}} = \frac{Q_{\text{печ}}^{\text{мас}}}{m_{\text{ст}}} = \frac{405000}{6,25} = 64800 \text{ М}^2/\text{сут}$$

9. Мощность стекольного завода

$$M_{\text{пред}} = Q_{\text{стек}} \cdot T_{\text{эф}} = 64800 \cdot 354 = 22939,2 \text{ тыс М}^2/\text{год}$$

Тестовые задания:

1. Субъектами предпринимательства могут быть:

- а. Физические лица;
- б. Физические и юридические лица; +
- в. Юридические лица.

2. Какие бывают формы предпринимательства?

- а. Частное, общее, государственное;
- б. Индивидуальное, партнерское, корпоративное; +
- в. Индивидуальное, совместное.

3. Предпринимательство выполняет следующие функции:

- а. Социально-экономическую, направляющую, распределительную, организаторскую;
- б. Экономическую, политическую, правовую, социально-культурную;
- в. Общеэкономическую, политическую, ресурсную, организаторскую, социальную, творческую. +

4. Что является основами свободного предпринимательства?

- а. Рыночный механизм, частная собственность и совершенная конкуренция;
- б. Диалектическая взаимосвязь производительных сил, производственных отношений и хозяйственного механизма, действующих в условиях частной собственности на средства производства, свободы предпринимательства и свободной конкуренции; +
- в. Производительные силы, материальные и трудовые ресурсы, находящиеся в свободном для предпринимателей доступе.

5. Производственное предпринимательство - вид бизнеса, основу которого составляет:

- а. Материальное производство;
- б. Материальное производство и оказание услуг;
- в. Материальное, интеллектуальное и духовное производство. +

6. Какое определение цены наиболее верно в современных условиях хозяйствования:

- а. Цена – это количество денег, других товаров и услуг, величина процента, за которое продавец согласен продать, а покупатель готов купить единицу товара или услуги; +
- б. Цена – количество денег, за которое продавец согласен купить, а покупатель готов продать единицу товара или услуги;
- в. Цена – денежное выражение стоимости товара.

7. Максимизация массы прибыли:

- а. Задача государственной ценовой политики
- б. Задача ценовой стратегии фирмы +
- в. Задача ценовой политики фирмы

8. Анализ финансово-хозяйственной деятельности можно рассматривать как:

- а. Микроэкономический анализ; +
- б. Макроэкономический анализ;
- в. Статистический анализ.

9. Роль анализа в управлении предприятием — это:

- а. Разработка бюджета предприятия;
- б. Основа разработки планов и принятия управленческих решений; +
- в. Одна из функций управления.

10. Предметом анализа финансово-хозяйственной деятельности является:

- а. Экономические результаты деятельности предприятия;
- б. Планирование, учет, анализ и принятие управленческого решения;
- в. Причинно-следственные связи экономических явлений и процессов. +

8.2. Вопросы для итогового контроля освоения дисциплины (3 семестр – зачет с оценкой)

1. Потребности и ресурсы.
2. Выбор и ограничения в экономике.
3. Производственные возможности.
4. Собственность как экономическая и юридическая категория.
5. Виды и формы собственности в современной экономике.
6. Понятие и эволюция экономических систем. Современные экономические системы; Модели смешанной экономики.
7. Спрос и предложение. Взаимодействие спроса и предложения.
8. Монополия. Рынок единственного продавца. Антимонопольное законодательство.
9. Олигополия. Характеристика рынка.
10. Конкуренция, основные типы рыночных структур.
11. Экономические издержки производства, их структура и виды (определение и структура издержек производства; стоимостная функция производства).
12. Предприятие – как субъект и объект предпринимательской деятельности. Законодательная база предпринимательской деятельности. Нормативно-правовые акты, регламентирующие деятельность предприятия. Организационно-правовые формы предпринимательской деятельности и критерии их выбора.
13. Предпринимательская деятельность и поведение фирмы на рынке (фирма: ее трактовки и типы; цель фирмы; выручка и прибыль; принцип максимизации прибыли);
14. Предпринимательство: понятие, виды и основные формы.
15. Организационно-правовые формы предпринимательской деятельности критерии их выбора.
16. Внешняя и внутренняя среда предприятия.
17. Производственная программа и производственная мощность предприятия.
18. Основные производственные фонды химических предприятий: понятие, классификация и структура.
19. Оценка основных средств. Методы оценки основных фондов.
20. Показатели использования основных производственных фондов. Износ и амортизация основных фондов.
21. Показатели использования основных производственных фондов, Пути улучшения использования ОПФ.
22. Оценка эффективности использования основных производственных фондов.
23. Оборотные средства предприятия: понятие, состав и структура. Источники формирования оборотных средств. Оборачиваемость оборотных средств.
24. Определение потребности в оборотных средствах.
25. Показатели использования оборотных средств. Пути улучшения использования оборотных средств.
26. Сущность, функции и задачи финансов предприятия. Собственные и заемные финансовые ресурсы. Баланс доходов и расходов.
27. Финансовая система и финансовая политика общества. Государственный бюджет.
28. Цена на продукцию и принципы ценообразования. Виды цен. Структура цены, система цен.
29. Ценовая политика предприятия. Разработка ценовой стратегии.
30. Понятие прибыли и дохода предприятия, методы их расчета.
31. Понятие инвестиций и их классификация. Инвестиционный проект и инвестиционный цикл.
32. Налоговая политика. Принципы налогообложения.
33. Налоги и платежи, установленные законодательством: виды, ставки, объекты

налогообложения и сроки уплаты налога в бюджет.

34. Личный бюджет. Структура, способы составления и планирования личного бюджета.
35. Личный финансовый план: финансовые цели, стратегия и способы их достижения. Функции личных финансов.
36. Финансовые ресурсы семьи. Состав финансовых ресурсов семьи.
37. Управление личными финансами. Инструменты государственного воздействия на личные финансы населения.
38. Процентные ставки и факторы их определяющие. Механизм формирования процентной ставки на рынке. Виды процентных ставок.
39. Доходность и риск на финансовом рынке. Показатели доходности и риска и их соотношение. Виды рисков, связанных с ценными бумагами. Систематический (рыночный) и несистематический (специфический) риск портфеля. Требуемая доходность по инструменту.
40. Ценные бумаги. Классификации ценных бумаг.
41. Фондовая биржа. Участники биржевых торгов. Листинг и делистинг.
42. Анализ финансовых результатов предприятия. Анализ финансового состояния предприятия.
43. Сущность и содержание экономического анализа. Цель, задачи, предмет и объекты экономического анализа.
44. Классификация видов экономического анализа. Качественный и количественный анализ. Производственный и финансовый анализ.
45. Методы комплексной оценки хозяйственной деятельности. Цели и содержание комплексного экономического анализа.
46. Основные понятия и определения: характеристика предпринимательства, связь понятий «предпринимательская деятельность», «предпринимательство», «бизнес».
47. Деловые интересы предпринимателей: понятие, их виды и характеристика.
48. Предпринимательская идея (бизнес-идея): понятие идеи, источники идей, технология накопления идей, изучение и анализ потребностей (потребность - желание - спрос), виды потребностей.
49. Бизнес-план проекта: понятие, назначение, классификация, функции, цель и задачи, принципы.
50. Организация бизнеса: этапы организации предпринимательской деятельности в РФ.

Полный перечень оценочных средств приведен в виде отдельного документа, являющегося неотъемлемой частью основной образовательной программы.

8.3. Структура и примеры билетов для зачета с оценкой (3 семестр).

Зачет с оценкой по дисциплине «**Основы экономики и управление производством**» проводится в 3 семестре и включает контрольные вопросы по всем разделам рабочей программы дисциплины. Билет для **зачета с оценкой** состоит из 2 теоретических вопросов

Пример билета для зачета с оценкой:

<i>«Утверждаю»</i> Зав.каф. МиМ (Должность, наименование кафедры) Лопаткин Д.С. (Подпись) (И. О. Фамилия) «__» _____ 2023г.	Министерство науки и высшего образования РФ
	Российский химико-технологический университет имени Д.И. Менделеева
	Кафедра менеджмента и маркетинга
	15.03.02 Технологические машины и оборудование Профиль подготовки – «Технологические машины и оборудование производства высокотемпературных функциональных материалов»
	Наименование дисциплины «Основы экономики и управление производством»

Билет №1

1. Личный бюджет. Структура, способы составления и планирования личного бюджета.
2. Финансовая система и финансовая политика общества. Государственный бюджет.

9. УЧЕБНО-МЕТОДИЧЕСКОЕ ОБЕСПЕЧЕНИЕ ДИСЦИПЛИНЫ

9.1 Рекомендуемая литература

А. Основная литература:

1. Экономика предприятия : учебник и практикум для вузов / А. В. Колышкин [и др.] ; под редакцией А. В. Колышкина, С. А. Смирнова. — Москва : Издательство Юрайт, 2023. — 479 с. — (Высшее образование). — ISBN 978-5-534-15122-0. — Текст : электронный // Образовательная платформа Юрайт [сайт]. — URL: <https://urait.ru/bcode/511211>
2. Экономика предприятия. Практикум : учебное пособие для вузов / С. П. Кирильчук [и др.] ; под общей редакцией С. П. Кирильчук. — Москва : Издательство Юрайт, 2023. — 517 с. — (Высшее образование). — ISBN 978-5-534-07495-6. — Текст : электронный // Образовательная платформа Юрайт [сайт]. — URL: <https://urait.ru/bcode/516680>

Б. Дополнительная литература:

1. Чалдаева, Л. А. Экономика предприятия : учебник и практикум для вузов / Л. А. Чалдаева. — 5-е изд., перераб. и доп. — Москва : Издательство Юрайт, 2023. — С. 137-221 — (Высшее образование). — ISBN 978-5-534-10521-6. — Текст : электронный // Образовательная платформа Юрайт [сайт]. — URL: <https://urait.ru/bcode/510563>

Нормативная литература

1. Гражданский кодекс Российской Федерации, ч. 1, 2, 3, 4 с изменениями.
2. Градостроительный кодекс Российской Федерации с изменениями.
3. Земельный кодекс Российской Федерации с изменениями.
4. Налоговый кодекс, ч. 1, 2 с изменениями.
5. Федеральный закон от 25.02.1999 № 39-ФЗ «Об инвестиционной деятельности в Российской Федерации, осуществляемой в форме капитальных вложений».

9.2. Рекомендуемые источники научной информации

1. <http://www.ecsocman.edu.ru>
2. <http://www.eup.ru>
3. <http://www.buhgalteria.ru>
4. <http://www.business-ethics.com>
5. <http://www.worldeconomy.ru>

Ресурсы информационно–телекоммуникационной сети Интернет:

- <http://fgosvo.ru> Портал Федеральных государственных стандартов высшего образования.
- <http://www.consultant.ru> Правовая база.
- <http://smartandmarketing.com> Портал для маркетологов.
- <http://www.e-executive.ru> Портал сообщества менеджеров.
- www.advi.ru Электронный журнал «Рекламные идеи».
- <https://muctr.ru> Сайт РХТУ им. Д.И. Менделеева.

9.3. Средства обеспечения освоения дисциплины

Для реализации рабочей программы подготовлены следующие средства обеспечения освоения дисциплины:

- компьютерные презентации интерактивных лекций;
- банк тестовых заданий для текущего контроля освоения дисциплины;
- банк тестовых заданий для итогового контроля освоения;
- Для реализации учебной программы с использованием электронного обучения (ЭО) и дистанционных образовательных технологий (ДОТ) могут применяться следующие образовательные технологии и средства обеспечения дисциплины:

- ЕИОС РХТУ им. Д.И. Менделеева;
- платформы для проведения вебинаров;
- платформы для проведения онлайн конференций (Яндекс.Телемост и др.);
- учебный портал Moodle РХТУ им. Д.И. Менделеева (или другие LMS);
- сервисы по доставки e-mail сообщений.

Для проведения промежуточных и итоговой аттестации могут использоваться платформы для проведения онлайн конференций и отдельные специализированные модули LMS.

10. ПЕРЕЧЕНЬ ИНФОРМАЦИОННЫХ ТЕХНОЛОГИЙ, ИСПОЛЬЗУЕМЫХ В ОБРАЗОВАТЕЛЬНОМ ПРОЦЕССЕ

Информационную поддержку изучения дисциплины осуществляет Информационно-библиотечный центр (ИБЦ) РХТУ им. Д.И. Менделеева, который обеспечивает обучающихся основной учебной, учебно-методической и научной литературой, необходимой для организации образовательного процесса по дисциплине. Общий объем многоотраслевого фонда ИБЦ на 01.01.2023 составляет 1 727 628 экз.

Фонд ИБЦ располагает учебной, учебно-методической и научно-технической литературой в форме печатных и электронных изданий, а также включает официальные, справочно-библиографические, специализированные отечественные и зарубежные периодические и информационные издания. ИБЦ обеспечивает доступ к профессиональным базам данных, информационным, справочным и поисковым системам.

Каждый обучающийся обеспечен свободным доступом из любой точки, в которой имеется доступ к сети Интернет и к электронно-библиотечной системе (ЭБС) Университета, которая содержит различные издания по основным изучаемым дисциплинам и сформирована по согласованию с правообладателями учебной и учебно-методической литературы.

Для более полного и оперативного справочно-библиографического и информационного обслуживания в ИБЦ реализована технология Электронной доставки документов.

Полный перечень электронных информационных ресурсов, используемых в процессе обучения, представлен в основной образовательной программе.

11. МАТЕРИАЛЬНО-ТЕХНИЧЕСКОЕ ОБЕСПЕЧЕНИЕ ДИСЦИПЛИНЫ

В соответствии с учебным планом занятия по дисциплине «*Основы экономики и управление производством*» проводятся в форме лекций, практических занятий и самостоятельной работы обучающегося.

11.1. Оборудование, необходимое в образовательном процессе:

Лекционная учебная аудитория, оборудованная электронными средствами демонстрации (моноблоки, проектор, экран) и учебной мебелью; учебная аудитория для проведения практических занятий, оборудованная электронными средствами демонстрации; библиотека, имеющая рабочие компьютерные места для студентов, оснащенные компьютерами с доступом к базам данных и выходом в Интернет.

11.2. Учебно-наглядные пособия:

Комплекты иллюстрационных материалов к разделам лекционного курса.

11.3. Компьютеры, информационно-телекоммуникационные сети, аппаратно-программные и аудиовизуальные средства:

Персональные компьютеры (моноблоки), укомплектованные программными средствами; проекторы и экраны; локальная сеть с выходом в Интернет.

11.4. Печатные и электронные образовательные и информационные ресурсы:

Информационно-методические материалы: учебные пособия по дисциплине; раздаточный материал к разделам лекционного курса; раздаточный материал к практическим занятиям по дисциплине.

Электронные образовательные ресурсы: электронные презентации к разделам лекционного курса; учебно-методические разработки в электронном виде; справочные материалы в печатном и электронном виде, кафедральные библиотеки электронных изданий.

11.5. Перечень лицензионного программного обеспечения:

№ п/п	Наименование программного продукта	Реквизиты договора поставки	Количество лицензий	Срок окончания действия лицензии
1	WINDOWS 8.1 ProfessionalGet Genuine	Контракт № 62-64ЭА/2013 от 02.12.2013	24 лицензии для активации на рабочих станциях	бессрочно
2	Microsoft Office Standard 2019 В составе: Word Excel Power Point Outlook	Контракт №175-262ЭА/2019 От 30.12.2019	150 лицензий для активации на рабочих станциях	12 месяцев (ежегодное продление подписки с правом перехода на обновлённую версию продукта)
3	Kaspersky Endpoint Security для бизнеса – Стандартный Russian Edition	Контракт №72-99ЭА/2022 от 29.08.2022	-	12 месяцев (ежегодное продление подписки с правом перехода на обновлённую версию продукта)
4	Антиплагиат.ВУЗ	Контракт от 11.05.2023 № 19-343К/2023	не ограничено, лимит проверок 10000	19.05.2024

1. ТРЕБОВАНИЯ К ОЦЕНКЕ КАЧЕСТВА ОСВОЕНИЯ ДИСЦИПЛИНЫ

Наименование модулей	Основные показатели оценки	Формы и методы контроля и оценки
Раздел 1. Основы рыночной экономики	<p>Знает:</p> <ul style="list-style-type: none"> – основные экономические законы развития общества в различных областях жизнедеятельности; <p>Умеет:</p> <ul style="list-style-type: none"> – анализировать во взаимосвязи экономические явления, процессы и институты; <p>Владеет:</p> <ul style="list-style-type: none"> – навыками поиска и обработки экономической информации, необходимой для формулирования выводов и принятия решений; 	<p>Оценка за заботу на практических занятиях.</p> <p>Оценка за доклад</p> <p>Оценка за зачет с оценкой</p>
Раздел 2. Управление личными финансами	<p>Знает:</p> <ul style="list-style-type: none"> – базовые экономические инструменты, необходимые для управления личными финансами; <p>Умеет:</p> <ul style="list-style-type: none"> – анализировать во взаимосвязи экономические явления, процессы и институты; – применять основные экономические знания для принятия грамотных потребительских решений в финансовой сфере. <p>Владеет:</p> <ul style="list-style-type: none"> – навыками принятия финансовых решений относительно личных финансов с учетом экономических последствий; 	<p>Оценка за заботу на практических занятиях</p> <p>Оценка за контрольную работу</p> <p>Оценка за зачет с оценкой</p>
Раздел 3. Экономические основы управления производством	<p>Знает:</p> <ul style="list-style-type: none"> – нормативно правовые акты, регламентирующие деятельность предприятия; – аналитический инструментарий для организации, координации и контроля производственных процессов. <p>Умеет:</p> <ul style="list-style-type: none"> – анализировать во взаимосвязи экономические явления, процессы и институты; – проводить базовый экономический анализ деятельности предприятия и его основных производственных фондов; – разрабатывать плановые задания для производственных подразделений предприятия; <p>Владеет:</p> <ul style="list-style-type: none"> – методами и инструментами проведения экономического анализа затрат и результатов деятельности производственных подразделений предприятия. 	<p>Оценка за заботу на практических занятиях.</p> <p>Оценка за контрольную работу.</p> <p>Оценка за зачет с оценкой</p>

13. ОСОБЕННОСТИ ОРГАНИЗАЦИИ ОБРАЗОВАТЕЛЬНОГО ПРОЦЕССА ДЛЯ ИНВАЛИДОВ И ЛИЦ С ОГРАНИЧЕННЫМИ ВОЗМОЖНОСТЯМИ ЗДОРОВЬЯ

Обучение инвалидов и лиц с ограниченными возможностями здоровья осуществляется в соответствии с:

– Порядком организации и осуществления образовательной деятельности по образовательным программам – программам бакалавриата, программам специалитета, программам магистратуры (Приказ Министерства науки и высшего образования Российской Федерации от 06.04.2021 № 245);

– Положением о порядке организации и осуществления образовательной деятельности по образовательным программам высшего образования – программам бакалавриата, программам специалитета, программам магистратуры федерального государственного бюджетного образовательного учреждения высшего образования «Российский химико-технологический университет имени Д.И. Менделеева», принятым решением Ученого совета РХТУ им. Д.И. Менделеева от 28.12.2022, протокол № 5;

– Методическими рекомендациями по организации образовательного процесса для обучения инвалидов и лиц с ограниченными возможностями здоровья в образовательных организациях высшего образования, в том числе оснащённости образовательного процесса (утверждены заместителем Министра образования и науки РФ А.А. Климовым от 08.04.2014 № АК-44/05вн).

ДОПОЛНЕНИЯ И ИЗМЕНЕНИЯ К РАБОЧЕЙ ПРОГРАММЕ ДИСЦИПЛИНЫ

«Основы экономики и управление производством»

основной образовательной программы

28.03.02 Наноинженерия Профиль подготовки – «Наноинженерия для химии,
фармацевтики и биотехнологии»

Форма обучения: очная

Номер изменения/ дополнения	Содержание дополнения/изменения	Основание внесения изменения/дополнения
1.		протокол заседания Ученого совета № _____ от «___» _____ 20__ г.
		протокол заседания Ученого совета № _____ от «___» _____ 20__ г.
		протокол заседания Ученого совета № _____ от «___» _____ 20__ г.
		протокол заседания Ученого совета № _____ от «___» _____ 20__ г.
		протокол заседания Ученого совета № _____ от «___» _____ 20__ г.

**Министерство науки и высшего образования Российской Федерации
федеральное государственное бюджетное образовательное учреждение
высшего образования
«Российский химико-технологический университет
имени Д.И. Менделеева»**



«УТВЕРЖДАЮ»

Проректор по учебной работе

Ф.А. Колоколов

19 » июня 2023 г.

РАБОЧАЯ ПРОГРАММА ДИСЦИПЛИНЫ

«Правоведение»

Направление подготовки: 28.03.02 Наноинженерия

**Профили подготовки: Биомедицинские и фармацевтические
нанотехнологии;
Наноинженерия для химии, фармацевтики и биотехнологии**

Квалификация «бакалавр»

РАССМОТРЕНО И ОДОБРЕНО
на заседании Методической комиссии
РХТУ им. Д.И. Менделеева
«19» июня 2023 г.

Председатель  Н.А. Макаров

Москва 2023

Программа составлена доцентом кафедры социологии, психологии и права Н.В. Плаксиной, к.т.н., ст. преподавателем кафедры социологии, психологии и права Е.В.Смирновой, преподавателем кафедры социологии, психологии и права И.А. Соболевой.

Программа рассмотрена и одобрена на заседании кафедры социологии, психологии и права 17 мая 2023 г., протокол № 10.

1. ЦЕЛЬ И ЗАДАЧИ ДИСЦИПЛИНЫ

Программа составлена в соответствии с требованиями Федерального государственного образовательного стандарта высшего образования – бакалавриат по направлению подготовки 28.03.02 Наноинженерия (ФГОС ВО), рекомендациями Методической комиссии и накопленным опытом преподавания дисциплины кафедрой Социологии, психологии и права РХТУ им. Д.И. Менделеева. Программа рассчитана на изучение дисциплины в течение одного семестра.

Дисциплина «Правоведение» относится к обязательной части блока 1 дисциплин учебного плана. Программа дисциплины предполагает, что обучающиеся имеют теоретические и практические знания базовых понятий о государстве и обществе и истории мировых цивилизаций.

Цель дисциплины – овладение основами правовых знаний; формирование основ правовой культуры и правомерного поведения гражданина страны.

Задачи дисциплины – ознакомление с теориями и взглядами, выработанными юридической наукой в области конституционных, административных, гражданских, семейных, трудовых и иных отношений в различных сферах деятельности;

– изучение действующих нормативных правовых актов и практики их применения;

– формирование практических навыков по применению правовых норм, составлению документов и совершению юридически значимых действий в различных сферах деятельности;

– формирование нетерпимого отношения к коррупционному и социально опасному поведению.

Дисциплина «Правоведение» преподается в 1-ом семестре. Контроль успеваемости студентов ведется по принятой в университете рейтинговой системе.

Рабочая программа дисциплины может быть реализована с применением электронных образовательных технологий и электронного обучения полностью или частично.

2. ТРЕБОВАНИЯ К РЕЗУЛЬТАТАМ ОСВОЕНИЯ ДИСЦИПЛИНЫ

Изучение дисциплины направлено на приобретение следующих **компетенций и индикаторов их достижений**:

Универсальные компетенции и индикаторы их достижения:

Наименование категории (группы) УК	Код и наименование УК	Код и наименование индикатора достижения УК
Разработка и реализация проектов	УК-2 Способен определять круг задач в рамках поставленной цели и выбирать оптимальные способы их решения, исходя из действующих правовых норм, имеющихся ресурсов и ограничений	УК-2.1 Знает виды ресурсов и ограничений для решения профессиональных задач; основные методы оценки разных способов решения задач; действующее законодательство и правовые нормы, регулирующие профессиональную деятельность УК-2.2 Умеет определять круг задач в рамках поставленной цели, анализировать и выбирать альтернативные способы решения; оценивать ресурсы и ограничения и соблюдать правовые

		нормы при достижении профессиональных результатов УК-2.3 Владеет навыками разработки цели и задач проекта; методами оценки потребности в ресурсах, продолжительности и стоимости проекта; навыками работы с нормативно-правовой документацией
Гражданская позиция	УК-10 Способен формировать нетерпимое отношение к проявлениям экстремизма, терроризма, коррупционному поведению и противодействовать им профессиональной деятельности	УК - 10.1 - Знает сущность, понятие и задачи противодействия коррупции и предупреждения коррупционных рисков профессиональной деятельности; требования законодательства в области противодействия коррупции, экстремизма и терроризма. УК - 10.2 Умеет реализовывать нетерпимое отношение к коррупционному и социально опасному поведению в различных сферах деятельности УК -10.3. Владеет методами формирования нетерпимого отношения к коррупционному и социально опасному поведению (экстремизму и терроризму)

Общепрофессиональные компетенции и индикаторы их достижения:

Наименование категории (группы) ОПК	Код и наименование ОПК	Код и наименование индикатора достижения ОПК
Юридическая экспертиза	ОПК-2. Способен осуществлять профессиональную деятельность с учетом экономических, экологических, социальных и других ограничений на всех этапах жизненного цикла объектов, систем и процессов	ОПК-2.2 Умеет использовать и составлять документы нормативно-правового характера, проводить технико-экономический анализ инженерных решений, осуществлять в общем виде оценку антропогенного воздействия на окружающую среду с учетом специфики природно-климатических условий

В результате изучения дисциплины студент бакалавриата должен:

Знать:

- основы российской правовой системы и российского законодательства, основы организации и функционирования судебных и иных правоприменительных и правоохранительных органов;
- правовые и нравственно-этические нормы в сфере профессиональной деятельности;
- правовые нормы, регулирующие отношение человека к человеку, обществу, окружающей среде;
- права и обязанности гражданина;
- основы трудового законодательства;
- основы хозяйственного права;

– основные направления антикоррупционной, антиэкстремистской и антитеррористической деятельности в Российской Федерации.

Уметь:

– использовать этические и правовые нормы, регулирующие отношение человека к человеку, обществу, окружающей среде, использовать права и свободы человека и гражданина при разработке социальных проектов;

– использовать и составлять нормативные и правовые документы, относящиеся к профессиональной деятельности, предпринимать необходимые меры к восстановлению нарушенных прав;

– реализовывать права и свободы человека и гражданина в различных сферах жизнедеятельности;

- противодействовать социально опасному поведению.

Владеть:

– навыками применения законодательства при решении практических задач.

3. ОБЪЕМ ДИСЦИПЛИНЫ И ВИДЫ УЧЕБНОЙ РАБОТЫ

Вид учебной работы	Объем дисциплины		
	ЗЕ	Акад. ч.	Астр.ч.
Общая трудоемкость дисциплины	2	72	54
Контактная работа – аудиторные занятия:	0,9	32	24
Лекции	0,45	16	12
Практические занятия (ПЗ)	0,45	16	12
Самостоятельная работа	1,1	40	30
Контактная самостоятельная работа	1,1	0,2	0,15
Самостоятельное изучение разделов дисциплины		39,8	29,75
Вид контроля:	Зачет		

4. СОДЕРЖАНИЕ ДИСЦИПЛИНЫ

4.1. Разделы дисциплины и виды занятий

№ п/п	Раздел дисциплины	Академ. часов			
		Всего	Лекции	Практ. зан.	Сам. работа
1.	Раздел 1. Основы теории государства и права	8,0	2,0	2,0	4,0
1.1	Основы теории государства	4,0	1,0	1,0	2,0
1.2	Основы теории права	4,0	1,0	1,0	2,0
2.	Раздел 2. Отрасли публичного права	31,0	7,0	7,0	17,0
2.1	Основы конституционного права	4,0	1,0	1,0	2,0
2.2	Основы административного права	4,0	1,0	1,0	2,0
2.3	Основы уголовного права	5,0	1,0	1,0	3,0
2.4	Коррупция как социальное и правовое явление в современном обществе	4,0	1,0	1,0	2,0
2.5	Основные направления государственной политики в сфере противодействия экстремизму и терроризму	4,0	1,0	1,0	2,0
2.6	Основы экологического права	5,0	1,0	1,0	3,0

2.7	Нормативное правовое регулирование защиты информации. Правовые основы защиты государственной тайны	5,0	1,0	1,0	3,0
3.	Раздел 3. Отрасли частного права	25,0	5,0	5,0	15,0
3.1	Гражданское право: основные положения общей части	5,0	1,0	1,0	3,0
3.2	Авторское и патентное право и правовая защита результатов интеллектуальной деятельности	5,0	1,0	1,0	3,0
3.3	Основы хозяйственного (предпринимательского) права	5,0	1,0	1,0	3,0
3.4	Основы семейного права	5,0	1,0	1,0	3,0
3.5	Основы трудового права	5,0	1,0	1,0	3,0
4.	Раздел 4. Особенности правового регулирования профессиональной деятельности в отдельных отраслях химической промышленности	8,0	2,0	2,0	4,0
4.1	Основы национальной безопасности, государственной политики и законодательство в области обеспечения ядерной и радиационной безопасности	4,0	1,0	1,0	2,0
4.2	Особенности правового регулирования труда работников химической и нефтехимической отраслей	4,0	1,0	1,0	2,0
ВСЕГО		72,0	16,0	16,0	40,0

Дисциплина «Правоведение» рассматривает основные юридические термины и принципы, раскрывает основные теоретические представления о таких явлениях как государство и право. В процессе изучения курса студенты знакомятся с основными положениями ведущих отраслей российского права, а также основными положениями тех отраслей российского права, которые могут быть востребованы ими по профилю подготовки, а также в решении семейных и бытовых вопросов.

Предметом изучения данной дисциплины являются знания о государстве и праве, законодательстве, с которым каждый гражданин сталкивается в жизни. При изучении дисциплины используются нормативные акты государства и подзаконные акты государственных органов, регулирующих экономическую, финансовую, управленческую деятельность государства и хозяйствующих субъектов.

4.2. Содержание разделов дисциплины.

Раздел 1. Основы теории государства и права.

1.1. Основы теории государства. Понятие и признаки государства. Формы государства. Функции государства. Взаимосвязь государства и права.

1.2. Основы теории права. Понятие и признаки права. Право и мораль. Правовая культура. Основные правовые системы современности. Понятие и виды источников права. Нормативный правовой акт как источник права. Определение закона и подзаконных актов. Действие нормативных правовых актов во времени. Обратная сила закона. Понятие правовых норм, их структура. Система права. Частное и публичное право. Материальное и процессуальное право. Правоотношение: объект, субъект и содержание правоотношений. Юридические факты. Пробелы законодательства.

Раздел 2. Отрасли публичного права.

2.1. Основы конституционного права. Конституция – основной Закон Российской Федерации. Основы правового статуса человека и гражданина. Федеративное устройство Российской Федерации. Система государственных органов и принцип разделения властей в Российской Федерации. Президент Российской Федерации.

Федеральное собрание Российской Федерации. Органы исполнительной власти Российской Федерации. Конституционные основы судебной системы. Правоохранительные органы. Понятие гражданства.

2.2. Основы административного права. Понятие и предмет административного права. Общая характеристика Кодекса РФ об административных правонарушениях. Административные правонарушения: понятие и признаки. Административная ответственность: понятие и принципы. Понятие, признаки и виды административных наказаний.

2.3. Основы уголовного права. Понятие и предмет уголовного права. Уголовная ответственность: понятие, основание возникновения. Понятие преступления: признаки, структура. Состав преступления. Соучастие в преступлении. Обстоятельства, исключающие преступность деяния. Понятие, цели и виды наказаний. Уголовная ответственность за совершение преступлений. Условное осуждение, освобождение от уголовной ответственности.

2.4. Коррупция как социальное и правовое явление. Термин и понятие «коррупция». Виды коррупции. Формы проявления коррупции. Нормативное определение коррупции. Причины распространения коррупции. Формы проявления коррупции. Формы коррупции-преступления. Формы коррупции-проступка. Формы политической коррупции. Нормативные правовые акты в сфере противодействия коррупции. Федеральный закон от 25.12.2008 № 273-ФЗ «О противодействии коррупции».

2.5. Основные направления государственной политики в сфере противодействия экстремизму и терроризму.

Экстремизм и терроризм: понятие и основные формы проявления. Признаки, сущность экстремизма и терроризма, причины их возникновения. Стратегия противодействия экстремизму в Российской Федерации. (Федеральный закон от 25.07.2002 N 114-ФЗ (ред. от 01.07.2021) "О противодействии экстремистской деятельности»). Антитеррористическая деятельность и профилактика терроризма в России (Федеральный закон от 06.03.2006 N 35-ФЗ (ред. от 26.05.2021) "О противодействии терроризму»).

2.6. Основы экологического права. Экологическое право: понятие, предмет, методы и источники экологического права РФ. Правовое регулирование экологических правоотношений. Понятие, виды и структура экологических правонарушений, ответственность за их совершение.

2.7. Нормативное правовое регулирование защиты информации и права граждан на защиту персональных данных. Правовые основы защиты государственной тайны. Понятие информации. Общая характеристика законодательства о защите информации (№149-ФЗ «Об информации, информационных технологиях и защите информации»). Ответственность за нарушение законодательства о защите информации. Конфиденциальная информация: понятие, виды и защита. Защита персональных данных гражданина. Государственная тайна: понятие, защита, правовое регулирование государственной, служебной и иной информации. Правовые основы защиты государственной тайны.

Раздел 3. Отрасли частного права.

3.1. Гражданское право: основные положения общей части. Понятие, предмет и метод гражданского права. Понятие гражданского правоотношения, его специфика. Структура гражданского правоотношения. Право-, дееспособность субъектов гражданского правоотношения. Граждане как субъекты гражданского права. Физические и юридические лица: понятие, признаки, классификация. Юридические факты, как основание возникновения гражданских правоотношений. Право собственности: понятие, структура. Правомочия собственника. Формы собственности. Обязательство: понятие, исполнение и обеспечение. Обязательства в гражданском праве и ответственность за их нарушение.

3.2. Авторское и патентное право и правовая защита результатов интеллектуальной деятельности. Понятие авторского права и смежных прав. Источники

и система правовой охраны результатов интеллектуальной деятельности. Исключительные права. Патентные права на изобретения, полезные модели и промышленные образцы. Ноу-хау и коммерческие секреты. Особенности защиты авторских прав и объектов промышленной собственности. Правовые аспекты передачи технологий с целью их вовлечения в гражданский (хозяйственный) оборот.

3.3. Основы хозяйственного (предпринимательского) права. Понятие хозяйственного (предпринимательского) права как отрасли права, науки и учебной дисциплины. Предмет хозяйственного (предпринимательского) права, признаки, методы правового регулирования. Понятие хозяйственной и предпринимательской деятельности. Отграничение хозяйственного (предпринимательского) права от других отраслей права. Система хозяйственного (предпринимательского) права. Источники хозяйственного (предпринимательского) права. Структура хозяйственного (предпринимательского) законодательства. Законы и подзаконные акты как источники хозяйственного (предпринимательского) права.

3.4. Основы семейного права. Правовое регулирование семейных отношений. История семейного права. Заключение и прекращение брака. Права и обязанности родителей и детей. Осуществление родительских прав. Ответственность родителей за ненадлежащее воспитание детей. Алиментные обязательства. Формы воспитания детей, оставшихся без попечения родителей.

3.5. Основы трудового права. Предмет и метод трудового права. Трудовой договор: понятие, стороны, содержание. Заключение трудового договора. Основания для прекращения трудового договора. Рабочее время. Время отдыха. Трудовые споры. Дисциплина труда.

Раздел 4. Особенности правового регулирования профессиональной деятельности в отдельных отраслях химической промышленности

4.1. Основы национальной безопасности, государственной политики и законодательство в области обеспечения ядерной и радиационной безопасности. Цели, задачи, основные направления и инструменты реализации государственной политики в области обеспечения ядерной и радиационной безопасности. Нормы и правила в области обеспечения ядерной и радиационной безопасности в РФ. Стандарты безопасности МАГАТЭ. Нормативно-правовая база Основ национальной безопасности с опорой на положения Конституции РФ, международных договоров РФ, федеральных законов и иных нормативных правовых актов Российской Федерации в области обеспечения ядерной и радиационной безопасности. Стандарты безопасности МАГАТЭ и их имплементация. Правовая ответственность за нарушения в области обеспечения безопасности ядерных объектов.

4.2. Особенности правового регулирования труда работников химической промышленности. Особенности заключения и содержания трудового договора с работниками химической промышленности. Правовое регулирование рабочего времени и времени отдыха работников химической промышленности. Особенности правового регулирования охраны труда работников химической промышленности. Система гарантий и компенсаций работникам химической промышленности.

5. СООТВЕТСТВИЕ СОДЕРЖАНИЯ ТРЕБОВАНИЯМ К РЕЗУЛЬТАТАМ ОСВОЕНИЯ ДИСЦИПЛИНЫ

№	В результате освоения дисциплины студент должен:	Раздел 1	Раздел 2	Раздел 3	Раздел 4
	Знать:				
1	– основы российской правовой системы и российского законодательства, основы организации и функционирования судебных и иных правоприменительных и правоохранительных органов;	+	+		
2	– правовые и нравственно-этические нормы в сфере профессиональной деятельности;	+	+		
	– правовые нормы, регулирующие отношение человека к человеку, обществу, окружающей среде;		+	+	+
	– права и обязанности гражданина;		+	+	
	– основы трудового законодательства;			+	
	– основы хозяйственного права;			+	+
	– основные направления антикоррупционной, антиэкстремистской и антитеррористической деятельности в РФ		+		
	Уметь:				
3	– использовать этические и правовые нормы, регулирующие отношение человека к человеку, обществу, окружающей среде, использовать права и свободы человека и гражданина при разработке социальных проектов;	+	+		
4	– использовать и составлять нормативные и правовые документы, относящиеся к профессиональной деятельности, предпринимать необходимые меры к восстановлению нарушенных прав;			+	+
	– реализовывать права и свободы человека и гражданина в различных сферах жизнедеятельности.	+	+	+	
	– противодействовать социально опасному поведению		+		
	Владеть:				
5	– навыками применения законодательства при решении практических задач.			+	+
В результате освоения дисциплины студент должен приобрести следующие (универсальные) компетенции и индикаторы их достижения:					
	Код и наименование УК	Код и наименование индикатора достижения УК			

6	УК-2 Способен определять круг задач в рамках поставленной цели и выбирать оптимальные способы их решения, исходя из действующих правовых норм, имеющихся ресурсов и ограничений	УК-2.1 Знает виды ресурсов и ограничений для решения профессиональных задач; основные методы оценки разных способов решения задач; действующее законодательство и правовые нормы, регулирующие профессиональную деятельность			+	
		УК-2.2 Умеет определять круг задач в рамках поставленной цели, анализировать и выбирать альтернативные способы решения; оценивать ресурсы и ограничения и соблюдать правовые нормы при достижении профессиональных результатов			+	
		УК-2.3 Владеет навыками разработки цели и задач проекта; методами оценки потребности в ресурсах, продолжительности и стоимости проекта; навыками работы с нормативно-правовой документацией				+
7	УК-10 Способен формировать нетерпимое отношение к проявлениям экстремизма, терроризма, коррупционному поведению и противодействовать им в профессиональной деятельности	УК - 10.1 - Знает сущность, понятие и задачи противодействия коррупции и предупреждения коррупционных рисков в профессиональной деятельности; требования законодательства в области противодействия коррупции, экстремизма и терроризма.		+	+	
		УК - 10.2 - Умеет проявлять нетерпимое отношение к коррупционному и социально опасному поведению в различных сферах деятельности		+		
		УК -10.3. Владеет механизмами формирования нетерпимого отношения к коррупционному и социально опасному поведению (экстремизму и терроризму)			+	

Общепрофессиональные компетенции					
	ОПК-2. Способен осуществлять профессиональную деятельность с учетом экономических, экологических, социальных и других ограничений на всех этапах жизненного цикла объектов, систем и процессов	ОПК-2.2 Умеет использовать и составлять документы нормативно-правового характера, проводить технико-экономический анализ инженерных решений, осуществлять в общем виде оценку антропогенного воздействия на окружающую среду с учетом специфики природно-климатических условий		+	+

6. ПРАКТИЧЕСКИЕ И ЛАБОРАТОРНЫЕ ЗАНЯТИЯ

6.1. Практические занятия

Примерные темы практических занятий по дисциплине.

№ п/п	№ раздела дисциплины	Темы практических занятий	Часы
1	1	Происхождение государства. Происхождение права. Понятие и сущность государства и типология государства. Форма государства. Функции государства. Механизм государства.	2
2	2	Основы конституционного строя. Конституционные основы гражданского общества. Понятие, содержание и принципы правового статуса личности. Основы административного права.	2
3	2	Основы уголовного права в Российской Федерации. Коррупция как социальное и правовое явление в современном обществе.	2
4	2	Стратегия противодействия экстремизму в РФ. Государственная политика в области противодействия терроризму.	2
5	2	Основы экологического права. Правовое обеспечение информационной безопасности РФ	2
6	3	Основы гражданского права. Авторское право и защита интеллектуальной собственности.	2
7	3	Предпринимательское право. Хозяйственные правоотношения. Семейное и трудовое законодательство	2
8	4	Особенности правового регулирования профессиональной деятельности в отдельных отраслях химической промышленности	2
		Итого:	16

6.2 Лабораторные занятия

Лабораторные занятия по дисциплине не предусмотрены.

7. САМОСТОЯТЕЛЬНАЯ РАБОТА

Самостоятельная работа проводится с целью углубления знаний по дисциплине и предусматривает:

- ознакомление и проработку рекомендованной литературы;
- подготовку к выполнению контрольных работ по материалу лекционного курса;
- подготовку и выполнение домашних заданий по различным темам курса;
- подготовку докладов по различным темам курса;
- подготовку к практическим занятиям,

- участие в семинарах РХТУ им. И. Менделеева по тематике дисциплины.

Планирование времени на самостоятельную работу, необходимого на изучение дисциплины, студентам лучше всего осуществлять на весь период изучения, предусматривая при этом регулярное повторение пройденного материала. Материал, законспектированный на лекциях, необходимо регулярно дополнять сведениями из литературных источников, представленных в учебной программе. При работе с указанными источниками рекомендуется составлять краткий конспект материала, с обязательным фиксированием библиографических данных источника.

8. ПРИМЕРЫ ОЦЕНОЧНЫХ СРЕДСТВ ДЛЯ КОНТРОЛЯ ОСВОЕНИЯ ДИСЦИПЛИНЫ

Совокупная оценка по дисциплине складывается из оценок за выполнение контрольных работ (максимальная оценка 60 баллов), двух докладов (максимальная оценка 20 баллов) и выполнения практических заданий (максимальная оценка 20 баллов):

- контрольная работа 1 - 20 баллов
- доклад по разделам 1,2 -10 баллов
- контрольная работа 2 - 20 баллов
- доклад по разделам 2,3 -10 баллов
- контрольная работа 3 – 20 баллов
- составление иска (или договора- по выбору студента) – 10 баллов
- решение задач: за две задачи -10 баллов.

Максимальное количество баллов - 100.

8.1. Примерная тематика докладов.

К разделу 1.

1. Общество и государство, политическая власть. Роль и значение власти в обществе.
2. Государство и гражданское общество.
3. Правовое государство: понятие и признаки. Проблемы и пути формирования правового государства в России.
4. Правовое сознание. Правовая и политическая культура.
5. Субъекты публичного права. Государственные органы и должностные лица. Понятия компетенции и правомочий.
6. Понятие, основные признаки и виды юридической ответственности. Основание возникновения юридической ответственности.

К разделу 2.

7. Общая характеристика основ российского конституционного строя.
8. Международные стандарты прав и свобод человека. Гарантии реализации правового статуса человека и гражданина.
9. Судебная система: Конституционный Суд РФ; Верховный Суд РФ и общие суды, военные суды; Высший Арбитражный Суд РФ.
10. Правоохранительные органы: понятие и система.
11. Понятие, функции и принципы местного самоуправления в Российской Федерации. Органы местного самоуправления. Гарантии правомочий местного самоуправления.
12. Уголовный закон и преступление как основные понятия уголовного права. Обстоятельства, исключают общественную опасность и противоправность деяния.
13. Уголовная ответственность за преступления в сфере компьютерной информации.
14. Коррупция как социальное и правовое явление.
15. Типологизация коррупции как способ определения направлений борьбы с ней (против кого, в каких секторах, на каких уровнях).

16. Последствия коррупции для общества.
17. Идеология терроризма как политическое (политологическое) явление.
18. Методы борьбы с терроризмом в России: сравнительно-исторический анализ.
19. Технологии формирования смысложизненных стратегий активного социального поведения молодежи.
20. Технологии противодействия вовлечению молодежи в экстремистскую деятельность
21. Информационные технологии противодействия экстремизму и терроризму в молодежной среде.
22. Понятие, предмет, объект экологического права, основные принципы экологического права.
23. Система органов экологического управления и полномочия органов государственной власти в сфере отношений, связанных с охраной окружающей среды.
24. Понятие и виды экологических правонарушений. Ответственность за нарушение экологического законодательства.
25. Правовое регулирование и законодательство об обращении с отходами и опасными веществами. Понятие и классификация отходов и опасных веществ. Ответственность за нарушение правил обращения с отходами и опасными веществами.
26. Экономико-правовое регулирование и нормирование в области охраны окружающей среды.
27. Экологический контроль и ответственность за нарушение законодательства в области охраны окружающей среды.

К разделу 3.

28. Понятие и основные особенности гражданского правоотношения. Праводееспособность субъектов гражданских правоотношений. Классификация юридических фактов
29. Понятие и признаки вещного права. Право собственности: понятие, структура. Правомочия собственника. Формы собственности.
30. Ответственность за нарушение законодательства о защите информации. Виды конфиденциальной информации и категории персональных данных. Способы защиты конфиденциальной информации.
31. Государственная тайна: понятие, защита, правовое регулирование государственной, служебной и иной информации.
32. Основные понятия в наследственном праве России. Основания наследования. Лица, призываемые к наследованию. Понятие наследников и их правовой статус.

К разделу 4.

33. О дисциплине работников организаций, эксплуатирующих особо радиационно-опасные и ядерно-опасные производства и объекты в области использования атомной энергии на основе положений Устава согласно Федеральному Закону от 8 марта 2011 г. N 35-ФЗ.
34. Цели, задачи, основные направления и инструменты реализации государственной политики в области обеспечения ядерной и радиационной безопасности Российской Федерации на период до 2025 года и дальнейшую перспективу. Указ Президента Российской Федерации от 13 октября 2018 г. № 585.
35. Основные проблемы и тенденции в области обеспечения ядерной и радиационной безопасности Российской Федерации согласно Указу Президента Российской Федерации от 13 октября 2018 г. № 585.
36. Задачи в области обеспечения ядерной и радиационной безопасности Российской Федерации согласно Указу Президента Российской Федерации от 13 октября 2018 г. № 585.
37. Понятие и развитие культуры безопасности в организациях, осуществляющих эксплуатацию объектов использования атомной энергии.
38. Инструменты реализации Основ государственной политики в области обеспечения

ядерной и радиационной безопасности Российской Федерации на период до 2025 года и дальнейшую перспективу согласно Указу Президента Российской Федерации от 13 октября 2018 г. № 585.

39. Технические регламенты (ТР), устанавливающие требования к химической продукции в РФ.
40. Процедура токсикологических исследований химических веществ на территории РФ.
41. Основные положения «Соглашения о сотрудничестве в области санитарной охраны территории государств – участников Содружества Независимых Государств», устанавливающие новые требования к ввозу и обращению продукции на территории России, Белоруссии, Казахстана от 17 мая 2021 г.).
42. Основные положения Федерального закона от 30.03.1999 N 52-ФЗ (ред. от 26.07.2019)
43. «О санитарно-эпидемиологическом благополучии населения».
44. Совокупность основных критериев, определяющих работников химической промышленности как трудовую категорию.
45. Вредность и потенциальная опасность условий труда.
46. Специфика труда работников химической промышленности.

8.2. Примеры контрольных вопросов для текущего контроля освоения дисциплины

Раздел 1 и Раздел 2. Примеры вопросов к контрольной работе № 1. Контрольная работа содержит 20 тестовых заданий

1. К элементам формы государства не относится:

- А. политический режим;
- Б. функция государства;
- В. форма правления;
- Г. форма государственного устройства;
- Д. атрибутика

2. Политический режим – это:

- А. совокупность всех форм государства;
- Б. категория, характеризующая способы и методы осуществления государственной власти;
- В. категория, характеризующая территориальное устройство государства;
- Г. форма правления;
- Д. процесс формирования органов власти

3. Предпосылкой возникновения государства является:

- А. разделение общества на классы
- Б. выделение функции обороны страны
- В. появление правовых норм
- Г. развитие промышленности
- Д. экология

4. В политическую систему общества входят:

- А. система государственных органов и государственные учреждения
- Б. все организации, существующие в обществе
- В. форма государственного правления и политический режим
- Г. государство и организации, занимающиеся политической деятельностью

Д. психоаналитики

5. В каких правовых формах происходит реализация функций государства?

- А. правотворческой, правоприменительной, правоохранительной.
- Б. регламентирующей, идеологической, хозяйственной;
- В. убеждения, принуждения, рекомендации, поощрения
- Г. предупреждение, предписание
- Д. нет верного варианта

6. Если внутри государства нет каких-либо относительно обособленных государственных образований, оно является:

- А. унитарным;
- Б. федеративным;
- В. монархическим
- Г. конфедеративным
- Д. анклавом

7. Как называется признак государства, выражающийся в верховенстве государственной власти внутри страны и ее независимости вовне?

- А. правосубъектность;
- Б. государственный суверенитет;
- В. правоспособность;
- Г. дееспособность;
- Д. правотворчество

8. Норма права – это:

- А. Общеобязательное, формально определенное правило поведения, установленное или санкционированное государством и обеспечиваемое мерами государственного принуждения в целях регулирования общественных отношений;
- Б. Распространяющееся на определенную группу людей правило, закрепленное в законе как общеобязательное и действующее на конкретной территории;
- В. Общепринятый акт поведения, который выразился в законе и попадает под его охрану.
- Г. Акт поведения
- Д. все варианты верны

9. В какой правовой системе основным источником права является судебный прецедент?

- А. Англо-саксонской
 - Б. Романо-германской
 - В. Традиционной
 - Г. Социалистической
- Нет верного варианта

10. Право возникает одновременно с появлением:

- А. Государства
- Б. Морали
- В. Труда
- Г. Человека
- Д. Собственности

11. Способность нести юридическую ответственность за нарушение требований правовых норм – это

- А. Диспенсация
- Б. Деликтоспособность
- В. Сделкоспособность
- Г. Эмансипация
- Д. Феминизм

12. Административная дееспособность – это

- А. общие правила поведения индивидуальных субъектов
- Б. правовое положение индивидуальных субъектов с момента достижения возраста совершеннолетия в отношениях с субъектами исполнительной власти, урегулированное нормами административного права
- В. способность лица своими личными действиями осуществлять права, выполнять обязанности, предусмотренными административно-правовыми нормами и нести ответственность в соответствии с этими нормами
- Г. возможность быть субъектом административного права, способность иметь права и обязанности административно-правового характера

13. Какое административное наказание не может применяться в отношении юридического лица

- А. Лишение специального права
- Б. Предупреждение
- В. Административный штраф
- Г. Возмездное изъятие предмета административного правонарушения
- Д. Все варианты верны

14. Российская Федерация это:

- А. демократическое федеративное правовое государство с республиканской формой правления.
- Б. содружество независимых государств
- В. либерально-демократическая конфедерация
- Г. республиканско-демократическая империя на основах федерализма

15. Гражданин РФ может быть лишён гражданства

- А. такой возможности нет
- Б. за Государственную измену
- В. Указом Президента РФ
- Г. при проживании более 10 лет за пределами РФ

16. свободное перемещение товаров, услуг и финансовых средств

- А. гарантируется Конституцией РФ
- Б. регулируется Постановлениями Правительства РФ
- В. может быть ограничено Указом Президента РФ
- Г. может быть ограничено в условиях ЧС

17. Согласно Конституции РФ:

- А. каждый может свободно выезжать за пределы Российской Федерации

- Б. выезд за пределы РФ регламентируется федеральными законами
- В. выезд за пределы РФ регулируется органами исполнительной власти
- Г. выезд за пределы РФ ограничивается на усмотрение органов охраны правопорядка;

18. Как называется обращение граждан в государственные органы в связи с нарушением их прав и законных интересов

- А. Предложение
- Б. Заявление
- В. Письмо
- Г. Жалоба

19. Что относится к обстоятельствам, которые смягчают административную ответственность

- А. Раскаяние лица, которое совершило административное правонарушение
- Б. Совершение административного правонарушения в состоянии эффекта
- В. Совершение административного правонарушения в состоянии алкогольного опьянения
- Г. Повторное совершение административного правонарушения

20. Чем отличается административная ответственность от уголовной

- А. Различий нет
- Б. Одинаковы
- В. Применяется только уполномоченными органами, не влечет судимости, применяется судом и другими уполномоченными органами, имеет другие сроки давности и процессуальные порядки
- Г. Применяется только уполномоченными органами, не влечет судимости, имеет другие сроки давности

Раздел 3. Примеры вопросов к контрольной работе № 2.

1. Режим документированной информации – это ...

- а. Электронная информация, позволяющая ее идентифицировать
- б. Выделенная информация по определенной цели
- в. Электронный документ с электронно-цифровой подписью
- г. Выделенная информация в любой знаковой форме

2. Засекречиванию подлежат сведения о ...

- а. Силах и средствах гражданской обороны
- б. Фактах нарушения прав и свобод человека и гражданина
- в. Состоянии демографии
- г. Состоянии преступности

3. К какому виду источников экологического права относится устав перерабатывающего предприятия?

- а. К локальным нормативным правовым актам
- б. Положениям об охране окружающей среды
- в. К правовым обычаям
- г. К муниципальным нормативным правовым актам

4. Экологическое право это отрасль права, предмет которой составляют отношения, которые:

- а. Связаны с охраной флоры и фауны, обеспечением окружающего мира в надлежащем состоянии

- б. Касаются природопользования, охраны окружающей среды, защиты прав и законных интересов физических и юридических лиц в указанных сферах
- в. Возникают при использовании природных ресурсов, их добыче, переработке и реализации, в том числе путем экспорта

5. Методом регулирования гражданским правом общественных отношений является

- а. Сочетание автономии воли и административного подчинения
- б. Метод запрета
- в. Метод юридического равенства сторон
- г. Метод властного соподчинения сторон правоотношений

6. Какое правонарушение не является административным коррупционным проступком?

- а. Незаконная материальная поддержка при финансировании избирательной кампании
- б. Ограничение конкуренции органами местного самоуправления
- в. Нецелевое использование бюджетных средств
- г. Незаконная продажа товаров, свободная реализация которых запрещена или ограничена законом

7. Согласие субъекта персональных данных на их обработку требуется, когда обработка персональных данных осуществляется ...

- а. В целях профессиональной деятельности журналиста
- б. Для доставки почтовых отправлений
- в. В целях профессиональной деятельности оператора
- г. Для защиты важных интересов субъекта персональных данных, если получить его согласие невозможно

8. Формы и виды экстремизма:

- А) религиозный, политический, экономический;
- Б) национальный, политический;
- В) религиозный, политический, религиозно-политический;
- Г) политический, религиозный.

9. Экстремистская деятельность предполагает:

- А) насильственное изменение основ конституционного строя и нарушение целостности РФ;
- Б) пропаганда любой атрибутики или символики;
- В) систематическое применение насилия.

10. Что не является главной целью террористов?

- А) психологическое воздействие;
- Б) уничтожение противника;
- В) самореклама;
- Г) способ достижения цели.

11. Основными принципами гражданского права

- а. Принцип публичности
- б. Принцип презумпции невиновности
- в. Принцип гласности
- г. Принцип свободы договора

12. **В регистрации средства массовой информации не может быть отказано...**
- а. Если сведения в заявлении не соответствуют действительности
 - б. Если регистрирующий орган уже зарегистрировал другое средство массовой информации с тем же названием и формой распространения
 - в. Когда заявление подано не соответствующим лицом
 - г. По мотивам нецелесообразности
13. **Режим защиты информации не устанавливается в отношении сведений, относящихся к**
- а. Конфиденциальной информации
 - б. Государственной тайне
 - в. Персональным данным
 - г. Деятельности государственных деятелей
14. **Нормы гражданского права носят**
- а. Охранительный характер
 - б. Неопределенный характер
 - в. Императивный характер
 - г. Диспозитивный характер
15. **Гражданское право регулирует**
- а. Все экономические отношения, возникающие в обществе
 - б. Все варианты верны
 - в. Имущественные отношения
 - г. Финансовые и другие денежные отношения, возникающие в обществе
 - д. Имущественные и личные неимущественные отношения
16. **Особенностью источников экологического права является то, что:**
- а. Правовые нормы указанной отрасли содержатся в иных самостоятельных отраслях права, а также то, что отсутствует единый экологический кодекс
 - б. Они устанавливаются и принимаются исключительно на федеральном уровне власти
 - в. Они четко определены конкретными нормативно-правовыми актами, главным из которых является Экологический кодекс РФ
 - г. Они устанавливаются и принимаются исключительно на государственном уровне власти
17. **Что не является главной целью террористов?**
- А) психологическое воздействие;
 - Б) уничтожение противника;
 - В) самореклама;
 - Г) способ достижения цели.
18. **Какой вид терроризма проявляется в крайней нетерпимости к представителям других наций?**
- А) националистический;
 - Б) религиозный;
 - В) международный.
19. **Какие способы применяют для защиты государственной тайны**
- а. программные средства
 - б. комбинированные способы защиты
 - в. Криптографию

г. организационные мероприятия

20. Объектами гражданских правоотношений выступают

а. Услуги

б. Имущество

в. Деньги и ценные бумаги

г. Поведение субъекта правоотношения, направленное на достижение определенного блага

Раздел 4. Примеры вопросов к контрольной работе № 3.

1. Авторское право на произведение, созданное в порядке выполнения служебных обязанностей или служебного задания (служебное произведение) принадлежит...

а. Автору служебного произведения

б. Работодателю и автору служебного произведения

в. Никому не принадлежит

г. Работодателю

2. Допускается ли без согласия автора и без выплаты авторского вознаграждения публичное исполнение музыкальных произведений?

а. Только в целях ознакомления с произведением

б. Нет верного варианта

в. Только во время официальных и религиозных церемоний, а также похорон в объеме, оправданном характером таких церемоний

г. Нет

3. Произведение становится общественным достоянием, если...(несколько вариантов ответа)

а. Истек срок действия исключительного права

б. Исключительное право умершего входит в состав выморочного имущества, и перешло по наследству государству

в. Оно явилось объектом кражи

г. Исключительное право перешло по наследству

4. Исключительное право на произведение действует в течение...

а. Всей жизни автора и 70 лет после его смерти

б. Всей жизни автора

в. Нет правильного ответа

г. Всей жизни автора и 50 лет после его смерти

5. Не являются изобретениями:

а. Научные теории и математические методы

б. Открытия

в. Программы для ЭВМ

г. Все варианты верны

6. Источником предпринимательского права является:

а. предпринимательский договор

б. третейское решение

в. судебный прецедент

г. обычай делового оборота

7. Для осуществления предпринимательской деятельности физическое лицо должно зарегистрироваться в качестве:

- а. индивидуального предпринимателя
- б. предпринимателя без образования юридического лица
- в. регистрация не обязательна
- г. частного предпринимателя

8. Какой метод характерен для семейного права в большинстве случаев?

- а. дозволительно-императивный;
- б. поощрительный;
- в. рекомендательный.
- г. контролирующий
- д. надзорный

9. Интересы ребенка в семейном праве:

- а. попадают под приоритетную защиту;
- б. являются добровольным действием со стороны родителей;
- в. второстепенны по сравнению с ценностью самого брака.
- г. ситуативны
- д. нет правильного варианта

10. В предмет семейного права не входят:

- а. отношения, возникающие между семьей и государством;
- б. имущественные отношения между близкими родственниками;
- в. брачные отношения.
- г. деятельность по организации устройства детей, ставшихся без попечения родителей
- д. все варианты верны

11. Семейное право как отрасль права – это:

- а. системная совокупность правовых норм, которые регулируют группу отношений, входящих в предмет семейного права;
- б. система подходов, методов и взглядов на отношения, возникающие из брака, родственных связей и воспитания детей;
- в. совокупность субъективных прав отдельных граждан вступать в законный брак, воспитывать детей и пользоваться для этого поддержкой государства.
- г. совокупность правовых норм
- д. совокупность субъективных прав

12. К источникам трудового права относятся:

- а. только нормативно - правовые акты, которые составляют систему законодательства о труде;
- б. какие - либо нормативно-правовые акты, которые содержат нормы, направленные на регулирование трудовых отношений;
- в. все нормативно - правовые акты, которые содержат нормы поведения работника;
- г. все нормативно-правовые акты, которые регулируют оплату труда;
- д. ТК РФ

13. По общему правилу вступать в трудовое правоотношение в качестве работника можно с:

- а. шестнадцати лет;
- б. восемнадцати лет;

- в. четырнадцать лет;
- г. с любого возраста;
- д. с момента приобретения профессии

14. Одними из основных понятий трудового права являются:

- а. трудовые отношения;
- б. трудовая дисциплина;
- в. административная ответственность, трудовой кодекс РФ;
- г. центр занятости, отдел кадров;
- д. профсоюзы, службы трудоустройства;
- е. ответственность, распоряжение имуществом

15. Наименование Указа Президента РФ №585 от 13 октября 2018 года:

- а. Об утверждении Основ государственной политики в области обеспечения ядерной и радиационной безопасности Российской Федерации на период до 2025 года и дальнейшую перспективу
- б. О введении в действие положений государственной политики в области обеспечения ядерной и радиационной безопасности Российской Федерации;
- в. О порядке обеспечения ядерной и радиационной безопасности Российской Федерации до 2030 года и дальнейшую перспективу;
- г. Об утверждении государственной политики в области обеспечения ядерной и радиационной безопасности Российской Федерации;
- д. О радиационной безопасности

16. Основы государственной политики в области обеспечения ядерной и радиационной безопасности Российской Федерации определены на срок:

- а. на период до 2025 года и дальнейшую перспективу;
- б. бессрочно;
- в. до введения поправок и дополнений;
- г. до 2030 года;
- д. до особого распоряжения

17. Кто не входит в комиссию по расследованию несчастных случаев на производстве:

- а. собственник;
- б. руководитель службы охраны труда;
- в. представитель профсоюза;
- г. руководитель подразделения;
- д. общественность

18. Какой ответственности за нарушение законодательства об охране труда нет:

- а. дисциплинарной;
- б. общественной;
- в. административной;
- г. материальной;
- д. взыскание

19. Кем утверждаются правила внутреннего трудового распорядка предприятия?

- а. общим собранием (конференцией) работников предприятия по представлению администрации;
- б. руководителем;
- в. профсоюзом предприятия;
- г. службой безопасности;

д. положениями ТК РФ

20. На кого возложена ответственность за состояние условий и охраны труда на предприятии?

- а. на руководителя предприятия;
- б. на инженерную службу предприятия;
- в. на профсоюз предприятия;
- г. на Службу безопасности;
- д. все несут солидарную ответственность

Примеры задач по различным темам курса, по 10 баллов за вопрос.

Задача №1

Граждане Д., Н. и О. решили создать общественное объединение. Для этого они обратились к ст. 30 Конституции РФ, которая закрепляет свободу деятельности общественных объединений.

Основываясь на этом принципе, могут ли граждане Д., Н. и О. создать любое общественное объединение?

Задача №2

Семья на своем автомобиле возвращались из поездки на дачу. Стремясь быстрее попасть домой, водитель проехал перекресток на красный сигнал светофора, при этом по неосторожности сбил пешехода, здоровью которого был причинен вред. В числе свидетелей правонарушения были и члены семьи водителя, которые отказались давать показания.

Можно ли привлечь их к уголовной ответственности за отказ от дачи показаний?

Задача №3

Характеризуя судебную систему Российской Федерации, студентка Л. сказала, что суды общей юрисдикции рассматривают споры между гражданами, арбитражные суды рассматривают споры между гражданами и организациями, а Конституционный Суд РФ - споры между организациями.

В чем ошиблась студентка Л. При подготовке своего ответа?

Задача №4

Член регионального общественного экологического объединения «Зеленый мир» был исключен из него за то, что жестоко обращался со своей собакой и был уличен в незаконной охоте на уток в межсезонье. Он обратился в суд с заявлением об отмене решения о его исключении.

Какое решение примет суд? Какие экологические обязанности имеются у граждан?

Задача №5

В результате выхода из строя давно подлежащих замене очистных сооружений завода большое количество жителей города обратились в медицинские учреждения с жалобами на ухудшение самочувствия. Прокуратура потребовала от руководства завода приостановления деятельности до устранения недостатков в системе очистки и направила в суд иски о компенсации морального вреда и возмещении затрат на лечение в интересах нескольких горожан.

Юридическим основанием исков было указано нарушение руководством завода норм экологического законодательства. Ответчик исков не признал и пояснил, что здоровье граждан объектом экологического права не является, поэтому прокурором не доказано нарушение руководством завода каких-либо законодательных запретов.

Относятся ли жизнь и здоровье граждан к объектам экологического права?

Задача №6

Зиновьева подала заявление в суд, в котором указала, что больше года от ее мужа

нетизвестий, его местожителство ей не известно, и просила суд признать его безвестно отсутствующим.

Как суду определить начало исчисления срока для признания безвестного отсутствия мужа Зиновьевой?

Задача №7

Организация заключила лицензионный договор с правообладателем исключительного права на художественный фильм, в соответствии с которым ей были переданы права на публичный показ этого фильма.

Вправе ли организация произвести своего рода цензуру, «вырезав» из фильма сцены насилия, жестокости, чтобы показывать этот фильм более широкой зрительской аудитории (без учета возрастного ценза)?

Задача №8

Граждане И. и С. решили создать полное товарищество, но, получив отказ в государственной регистрации, обратились в суд с иском о признании недействительным решения об отказе в государственной регистрации товарищества. Государственный орган мотивировал свой отказ тем, что гражданка И. является индивидуальным предпринимателем, а С. нет.

Кто может быть участниками полного товарищества? Какое решение вынесет суд? Можно ли в данном случае учредить товарищество на вере?

Задача №9.

Допускается ли при проведении контртеррористической операции ведение переговоров с террористами? Если да, то в каких целях?

Задача №10.

Будет ли привлечен к уголовной ответственности за терроризм Субъект, совершивший заведомо ложное сообщение о готовящихся взрыве, поджоге или иных действиях, создающих опасность гибели людей?

Задача № 11.

Пособник в совершении террористического акта просит освободить его от уголовной ответственности. Возможно ли это? Если да, то при каких условиях?

Задача № 12.

Установите последовательность действий: при обнаружении в здании образовательного учреждения предполагаемого взрывоопасного предмета необходимо, что сделать? (Выбери правильные ответы и расставь пункты в порядке их выполнения):

- a) Немедленно сообщить об этом администрации учреждения;
- b) Немедленно сообщить об этом в полицию;
- c) Принять меры по ограждению или охране подозрительного предмета и предупредить приближающихся людей, чтобы они отошли на безопасное расстояния или вообще ушли из здания.
- d) По прибытии полиции действовать в соответствии с их указаниями.

Задача № 13. Установите соответствия:

Националистический экстремизм – это...	теория и практика насильственного, незаконного взятия и удержания государственной власти, деяния и призывы к деяниям, направленным на насильственное изменение конституционного строя.
Религиозный экстремизм – это ...	насилие по мотивам национальной или расовой ненависти и вражды, возбуждение ненависти и вражды по отношению к лицам иной национальности или расы.
Политический экстремизм – это...	какое-либо деяние, направленное на нарушение территориальной целостности государства, в том числе на отделение от него части территории, или

	дезинтеграцию государства, совершаемое насильственным путем, а равно планирование и подготовка такого деяния, пособничество его совершению, подстрекательство к нему, преследуемые в уголовном порядке в соответствии с национальным законодательством.
Сепаратизм- это ...	практика насильственного насаждения религиозной веры среди неверующих либо представителей других религий.

Примерный перечень тем для составления исковых заявлений, по 10 баллов за вопрос

1. Исковое заявление о разделе совместно нажитого имущества.
2. Исковое заявление о расторжении брака.
3. Исковое заявление о взыскании денежных средств по договору займа (расписке).
4. Исковое заявление о взыскании денежных средств за товар ненадлежащего качества.
5. Исковое заявление о взыскании денежных средств (туроператор уменьшил время пребывания на курорте).
6. Исковое заявление об установлении отцовства.
7. Исковое заявление о разделе наследственного имущества.
8. Исковое заявление об определении порядка общения с несовершеннолетними детьми.
9. Исковое заявление о лишении родительских прав.
10. Исковое заявление о взыскании страхового возмещения со страховой компании и свиновника ДТП.
11. Исковое заявление о взыскании денежных средств (заработной платы) с работодателя.

Примерный перечень тем для составления договоров, по 10 баллов за вопрос.

1. Договор купли-продажи.
2. Договор простого товарищества (совместной деятельности).
3. Договор подряда.
4. Договор финансовой аренды (лизинга).
5. Лицензионный договор.
6. Договор дарения.
7. Договор аренды.
8. Договор найма жилого помещения.
9. Трудовой договор с должностным лицом предприятия.
10. Брачный договор.

8.3. Вопросы для итогового контроля освоения дисциплины:

Итоговый контроль по дисциплине не предусмотрен.

9. УЧЕБНО-МЕТОДИЧЕСКОЕ ОБЕСПЕЧЕНИЕ ДИСЦИПЛИНЫ

9.1. Рекомендуемая литература

А. Основная литература

Правоведение: учебное пособие/ В.А. Желтов [и др.]. М.: РХТУ им. Д.И. Менделеева, 2020. - 232 с.

Правоведение: учебное пособие / Н. В. Брянцева [и др.]. - М.: РХТУ им. Д.И. Менделеева, 2016. - 231 с.

Б. Дополнительная литература

Правоведение (актуальные проблемы методики расследования отдельных видов преступлений) [Текст]: практикум / Н. В. Брянцева. – М.: РХТУ им. Д.И. Менделеева, 2016.– 56 с.: ил.; 3,26. –ISBN978-5-7237-1358-1.

Устинова, А. В. Гражданское право [Текст]: учебник / А. В. Устинова. - М.: Проспект, 2018. - 496 с

Административное право [Текст]: учебник / И. А. Алексеев. - М.: Проспект, 2018. - 320 с / 25 экз.

Трудовое право России [Текст]: учебник / МО и науки РФ. МГЮА; ред.: К. Н. Гусов, Н. Л. Лютов. - 2-е изд., перераб. и доп. - М.: Проспект, 2018. - 592 с / 10 экз.

Договорное право [Текст]: учебник / Российский экономический университет им. Г.В. Плеханова; ред.: Р.А Курбанов, А. М. Эрделевский. - М.: Проспект, 2018. - 144 с / 30 экз

Ананьева, М. К. Предпринимательское право [Текст]: учебное пособие / М. К. Ананьева. - М.: Проспект, 2017. - 192 с / 10 экз.

Романенкова, Е. Н. Международное частное право. Краткий курс [Текст]: учебное пособие / Е. Н. Романенкова. - М.: Проспект, 2017. - 128 с / 30 экз

Гришаев, С. П. Семейное право [Текст]: учебник / С. П. Гришаев. - М.: Проспект, 2018. - 272 с / 30 экз

Михельсон, К. К. Информационное право. Конспект лекций [Текст]: учебное пособие / К. К. Михельсон. - М.: Проспект, 2018. - 144 с / 15 экз.

Желтов В.А. Авторские и патентные права [Текст]: Учебное пособие / В. А. Желтов, 2010. - 83 с. Электронная копия

Справочно-правовая система «Гарант» Ссылка на сайт – <http://www.garant.ru/>

9.2. Рекомендуемые источники научно-технической информации

Раздаточный иллюстративный материал к лекциям.

Презентации к лекциям.

Методические рекомендации по выполнению индивидуальных заданий.

9.3. Средства обеспечения освоения дисциплины

Для реализации учебной программы подготовлены следующие средства обеспечения освоения дисциплины:

- банк контрольных и тестовых заданий для текущего контроля освоения дисциплины по каждой теме (общее число заданий 150);
- банки заданий для текущего контроля освоения дисциплины по каждой теме, задачи, кроссворды (общее число заданий 120);

10. ПЕРЕЧЕНЬ ИНФОРМАЦИОННЫХ ТЕХНОЛОГИЙ, ИСПОЛЬЗУЕМЫХ В ОБРАЗОВАТЕЛЬНОМ ПРОЦЕССЕ

Информационную поддержку изучения дисциплины осуществляет Информационно-библиотечный центр (ИБЦ) РХТУ им. Д.И. Менделеева, который обеспечивает обучающихся основной учебной, учебно-методической и научной литературой, необходимой для организации образовательного процесса по дисциплине. Общий объем многоотраслевого фонда ИБЦ на 01.01.2023 составляет 1 727 628 экз.

Фонд ИБЦ располагает учебной, учебно-методической и научно-технической литературой в форме печатных и электронных изданий, а также включает официальные, справочно-библиографические, специализированные отечественные и зарубежные периодические и информационные издания. ИБЦ обеспечивает доступ к профессиональным базам данных, информационным, справочным и поисковым системам.

Каждый обучающийся обеспечен свободным доступом из любой точки, в которой имеется доступ к сети Интернет и к электронно-библиотечной системе (ЭБС) Университета, которая содержит различные издания по основным изучаемым дисциплинам и сформирована по согласованию с правообладателями учебной и учебно-методической литературы.

Для более полного и оперативного справочно-библиографического и информационного обслуживания в ИБЦ реализована технология Электронной доставки документов.

Полный перечень электронных информационных ресурсов, используемых в процессе обучения, представлен в основной образовательной программе.

11. МАТЕРИАЛЬНО-ТЕХНИЧЕСКОЕ ОБЕСПЕЧЕНИЕ

В соответствии с учебным планом занятия по дисциплине «Правоведение» проводятся в форме лекций, практических занятий и самостоятельной работы обучающегося.

11.1 Оборудование, необходимое в образовательном процессе:

Учебная аудитория для проведения лекционных и семинарских занятий, оборудованная электронными средствами демонстрации (компьютер со средствами звуковоспроизведения, проектор, экран) и учебной мебелью.

Библиотека, имеющая рабочие компьютерные места для студентов, оснащенные компьютерами с выходом в Интернет и доступом к базам данных.

11.2 Учебно-наглядные пособия

Информационно-методические материалы: учебные пособия по дисциплине; раздаточный материал к разделам лекционного курса.

11.3 Компьютеры, информационно-телекоммуникационные сети, аппаратно-программные и аудиовизуальные средства

Персональные компьютеры, проектор и экран; локальная сеть с выходом в Интернет.

11.4 Печатные и электронные образовательные и информационные ресурсы

Информационно-методические материалы: учебные пособия по дисциплине; раздаточный материал к разделам лекционного курса.

Электронные образовательные ресурсы: электронные презентации к разделам лекционного курса; учебно-методические разработки в электронном виде; справочные

материалы в печатном и электронном виде; кафедра библиотека электронных изданий.

11.5 Перечень лицензионного программного обеспечения

№ п/п	Наименование программного продукта	Реквизиты договора поставки	Количество лицензий	Срок окончания действия лицензии
1	WINDOWS 8.1 Professional Get Genuine	Контракт № 62-64ЭА/2013 от 02.12.2013	24 лицензии для активации на рабочих станциях	бессрочная
2.	Microsoft Office Standard 2013	Контракт № 62-64ЭА/2013 от 02.12.2013	24 лицензии для активации на рабочих станциях	бессрочная
3.	Microsoft Office Standard 2019 В составе: - Word - Excel - Power Point - Outlook	Контракт №175-262ЭА/2019 от 30.12.2019	150 лицензий для активации на рабочих станциях	12 месяцев (ежегодное продление подписки с правом перехода на обновлённую версию продукта)

12. ТРЕБОВАНИЯ К ОЦЕНКЕ КАЧЕСТВА ОСВОЕНИЯ ПРОГРАММЫ

Наименование разделов	Основные показатели оценки	Формы и методы контроля и оценки
Раздел 1. Основы теории государства и права.	<p><i>Знает:</i></p> <ul style="list-style-type: none"> – основы российской правовой системы и российского законодательства, основы организации и функционирования судебных и иных правоприменительных и правоохранительных органов; – правовые нормы, регулирующие отношение человека к человеку, обществу, окружающей среде. <p><i>Умеет:</i></p> <ul style="list-style-type: none"> – использовать этические и правовые нормы, регулирующие отношение человека к человеку, обществу, окружающей среде, использовать права и свободы человека и гражданина при разработке социальных проектов; – реализовывать права и свободы человека и гражданина в различных сферах жизнедеятельности. 	Оценка за доклад.

<p>Раздел 2. Отрасли публично гоправа.</p>	<p><i>Знает:</i></p> <ul style="list-style-type: none"> – основы российской правовой системы и российского законодательства, основы организации и функционирования судебных и иных правоприменительных и правоохранительных органов; – правовые и нравственно-этические нормы в сфере профессиональной деятельности; - правовые нормы, регулирующие отношение человека к человеку, обществу, окружающей среде. – права и обязанности гражданина; - основные направления антикоррупционной , антиэкстремистской, антитеррористической деятельности <p><i>Умеет:</i></p> <ul style="list-style-type: none"> – использовать этические и правовые нормы, регулирующие отношение человека к человеку, обществу, окружающей среде, использовать права и свободы человека и гражданина при разработке социальных проектов; – реализовывать права и свободы человека и гражданина в различных сферах жизнедеятельности; – противодействовать социально опасному поведению; - использовать и составлять документы нормативно-правового характера, проводить технико-экономический анализ инженерных решений, осуществлять в общем виде оценку антропогенного воздействия на окружающую среду с учетом специфики природно-климатических условий 	<p>Оценка за доклад, оценка за контрольную работу №1.</p>
--	--	---

<p>Раздел 3. Отрасли частного права.</p>	<p><i>Знает:</i></p> <ul style="list-style-type: none"> – права и обязанности гражданина; – основы трудового законодательства; – правовые нормы, регулирующие отношение человека к человеку, обществу, окружающей среде; – основы хозяйственного права; <p><i>Умеет:</i></p> <ul style="list-style-type: none"> – использовать и составлять нормативные и правовые документы, относящиеся к профессиональной деятельности, предпринимать необходимые меры к восстановлению нарушенных прав; – реализовывать права и свободы человека и гражданина в различных сферах жизнедеятельности. <p><i>Владеет:</i></p> <ul style="list-style-type: none"> – навыками применения законодательства при решении практических задач. 	<p>Оценка за доклад, оценка за контрольную работу №2, оценка за самостоятельную работу в виде составления иска (или договора)</p>
<p>Раздел 4. Особенности правового регулирования профессиональной деятельности в отдельных отраслях химической промышленности</p>	<p><i>Знает:</i></p> <ul style="list-style-type: none"> – правовые нормы, регулирующие отношение человека к человеку, обществу, окружающей среде; – основы хозяйственного права <p><i>Умеет:</i></p> <ul style="list-style-type: none"> - использовать правовые нормы в области обеспечения безопасности химических производств и ядерных объектов; – использовать и составлять нормативные и правовые документы, относящиеся к профессиональной деятельности, предпринимать необходимые меры к восстановлению нарушенных прав; <p><i>Владеет:</i></p> <ul style="list-style-type: none"> – навыками применения законодательства при решении практических задач 	<p>Оценка за решение задач, за контрольную работу №3</p>

13. ОСОБЕННОСТИ ОРГАНИЗАЦИИ ОБРАЗОВАТЕЛЬНОГО ПРОЦЕССА ДЛЯ ИНВАЛИДОВ И ЛИЦ С ОГРАНИЧЕННЫМИ ВОЗМОЖНОСТЯМИ ЗДОРОВЬЯ

Обучение инвалидов и лиц с ограниченными возможностями здоровья осуществляется в соответствии с:

– Порядком организации и осуществления образовательной деятельности по образовательным программам – программам бакалавриата, программам специалитета, программам магистратуры (Приказ Минобрнауки РФ от 06.04.2021 № 245);

– Положением о порядке организации и осуществления образовательной деятельности по образовательным программам высшего образования – программам бакалавриата, программам специалитета, программам магистратуры в РХТУ им. Д.И. Менделеева, принятым решением Ученого совета РХТУ им. Д.И. Менделеева от 30.10.2019, протокол № 3, введенным в действие приказом ректора РХТУ им. Д.И. Менделеева от 14.11.2019 № 646А;

– Методическими рекомендациями по организации образовательного процесса для обучения инвалидов и лиц с ограниченными возможностями здоровья в образовательных организациях высшего образования, в том числе оснащённости образовательного процесса (утверждены заместителем Министра образования и науки РФ А.А. Климовым от 08.04.2014 № АК-44/05вн).

Дополнения и изменения к рабочей программе дисциплины

«Правоведение»

28.03.02 Наноинженерия

Форма обучения: очная

Номер изменения/дополнения	Содержание дополнения/изменения	Основание внесения изменения/дополнения
1.		протокол заседания Ученого совета № 1 от «__» _____ Г.
2.		протокол заседания Ученого совета № 2 от «__» _____ Г.
3.		протокол заседания Ученого совета № 3 от «__» _____ Г.

Министерство науки и высшего образования Российской Федерации
федеральное государственное бюджетное образовательное учреждение
высшего образования
«Российский химико-технологический университет
имени Д.И. Менделеева»

«УТВЕРЖДАЮ»



Проректор по учебной работе


Ф.А. Колоколов

19 « июня 2023 г.

РАБОЧАЯ ПРОГРАММА ДИСЦИПЛИНЫ

«Прикладная механика»

Направление подготовки 28.03.02 Наноинженерия

Квалификация «бакалавр»

РАССМОТРЕНО И ОДОБРЕНО
на заседании Методической комиссии
РХТУ им. Д.И. Менделеева
«19» июня 2023 г.

Председатель  Н.А. Макаров

Москва 2023

Программа составлена профессором кафедры инженерного проектирования технологического оборудования Н.Н. Лясниковой

Программа рассмотрена и одобрена на заседании кафедры инженерного проектирования технологического оборудования РХТУ им. Д.И. Менделеева «19» июня 2023 г., протокол №19

1. Цель и задачи дисциплины

Программа составлена в соответствии с требованиями Федерального государственного образовательного стандарта высшего образования – бакалавриат по направлению подготовки **28.03.02 Наноинженерия** (ФГОС ВО), рекомендациями Методической комиссии и накопленным опытом преподавания дисциплины кафедрой Инженерного проектирования технологического оборудования РХТУ им. Д.И. Менделеева. Программа рассчитана на изучение дисциплины в течение 1 семестра.

Дисциплина «**Прикладная механика**» относится к обязательной части дисциплин (Б1.О.) учебного плана. Программа дисциплины предполагает, что обучающиеся имеют теоретическую и практическую подготовку в области математики, инженерной и компьютерной графики, теоретической механики.

Цель дисциплины – научить студентов творческому подходу к выполнению инженерных расчетов на прочность, жесткость и устойчивость элементов конструкций, деталей и узлов машин и аппаратов.

Задачи дисциплины сводятся к изучению методов расчета элементов химико-технологического оборудования на прочность, жесткость и устойчивость, изучению конструкций и принципов работы деталей и узлов машин, а также к формированию навыков разработки конструкторской документации.

Дисциплина «**Прикладная механика**» преподается в третьем семестре. Контроль успеваемости студентов ведется по принятой в университете рейтинговой системе.

Рабочая программа дисциплины может быть реализована с применением электронных образовательных технологий и электронного обучения полностью или частично.

2. Требования к результатам освоения дисциплины

Изучение дисциплины направлено на приобретение следующих **компетенций и индикаторов их достижения**:

Общепрофессиональные компетенции и индикаторы их достижения:

Наименование категории (группы) ОПК	Код и наименование ОПК	Код и наименование индикатора достижения ОПК
Применение фундаментальных знаний в профессиональной деятельности	ОПК-1 Способен решать задачи профессиональной деятельности на основе применения естественнонаучных и общеинженерных знаний, методов математического анализа и моделирования	ОПК-1.2 Знает теоретические основы и основные законы различных разделов физики, химии и смежных дисциплин ОПК-1.4 Умеет использовать физические и химические законы, справочные данные и количественные соотношения для решения профессиональных задач ОПК-1.7 Владеет навыками использования естественнонаучных и общеинженерных знаний в профессиональной деятельности
Владение нормативной документацией,	ОПК-6 Способен участвовать в разработке	ОПК-6.2 Умеет работать с технической и справочной литературой, нормативными документами при выполнении

правовая ответственность	технической документации, связанной с профессиональной деятельностью на основе применения стандартов, норм и правил	исследовательских работ в области наноинженерии
--------------------------	---	---

В результате изучения дисциплины студент бакалавриата должен:

знать:

- основные уравнения и методы решения задач сопротивления материалов и деталей машин;
- основные методы расчетов на прочность, жесткость и устойчивость элементов конструкций машин и аппаратов;
- основы теории расчета деталей и узлов машин и аппаратов химической технологии.

уметь:

- проводить расчеты элементов конструкций на основе методов сопротивления материалов;
- рассчитывать и конструировать детали машин по исходным данным;
- производить расчеты по основным критериям работоспособности и конструирования деталей машин.

владеть:

- навыками расчета сопротивления материалов аналитическими методами;
- навыками выбора материалов по критериям прочности;
- расчетами типовых деталей машин, пользуясь справочной литературой и ГОСТами.

3. Объем дисциплины и виды учебной работы

Вид учебной работы	Объем дисциплины		
	ЗЕ	Акад. ч.	Астр. ч.
Общая трудоемкость дисциплины	4	144	108
Контактная работа – аудиторные занятия:	1,78	64	48
Лекции	0,89	32	24
Практические занятия (ПЗ)	0,89	32	24
Самостоятельная работа	2,22	80	60
Контактная самостоятельная работа	2,22	0,4	0,3
Самостоятельное изучение разделов дисциплины		43,6	32,7
Расчетно-графические работы		18	13,5
Подготовка к контрольным работам		18	13,5
Вид итогового контроля:	<i>зачет с оценкой</i>		

4. Содержание дисциплины

4.1 Разделы дисциплины и виды занятий для студентов очного отделения

№ п/п	Раздел дисциплины	Академ. часов			
		Всего	Лекции	Прак. Зан.	Сам. работа
1.	Определение реакций опор. Растяжение-сжатие	32	4	8	20
1.1	Определение реакций опор.	14	2	4	8
1.2	Растяжение-сжатие	18	2	4	12
2.	Кручение. Изгиб	36	8	8	20
2.1	Кручение	18	4	4	10
2.2	Изгиб	18	4	4	10
3.	Сложное напряженное состояние	34	6	8	20
3.1	Сложное напряженное состояние	4	2	1	1
3.2	Тонкостенные сосуды	19	2	5	12
3.3	Расчет сжатых стержней на устойчивость	11	2	2	7
4.	Детали машин	42	14	8	20
4.1	Соединение деталей машин	18	6	4	8
4.2	Валы и оси, их опоры и соединения	14	4	2	8
4.3	Механические передачи	10	4	2	4
	Итого в семестре	144	32	32	80

4.2 Содержание разделов дисциплины

1. Определение реакций опор. Растяжение-сжатие

1.1. Определение реакций опор

Абсолютно твердое тело. Элементы статики. Основные понятия. Аксиомы статики. Уравнения равновесия. Связи и их реакции.

1.2. Растяжение-сжатие

Основные допущения и принципы сопротивления материалов. Метод сечений. Напряжения, деформации и перемещения. Закон Гука. Построение эпюр внутренних усилий, напряжений и перемещений. Статически определимые и статически неопределимые задачи. Диаграммы растяжения для пластичных и хрупких материалов и их характеристики. Допускаемые напряжения. Условие прочности при растяжении (сжатии).

2. Кручение. Изгиб

2.1. Кручение

Закон Гука при сдвиге. Внутренние силовые факторы при кручении. Напряжения в стержнях круглого сечения. Условие прочности при кручении.

2.2. Изгиб

Геометрические характеристики плоских сечений. Понятие чистого и поперечного изгибов. Правила построения эпюр поперечных сил и изгибающих моментов. Определение нормальных напряжений. Условие прочности при изгибе. Определение касательных напряжений. Рациональные формы сечений.

3. Сложное напряженное состояние

3.1. Сложное напряженное состояние

Основы теории напряженного состояния и гипотезы прочности. Понятие напряженного состояния. Главные площадки и главные напряжения. Обобщенный закон Гука. Назначение гипотез прочности. Понятие эквивалентных напряжений и критериев прочности.

3.2. Тонкостенные сосуды

Тонкостенные сосуды. Определение напряжений по безмоментной теории. Основные допущения. Вывод уравнения Лапласа. Расчет тонкостенных оболочек по уравнению Лапласа и по стандартизированной методике. Условие прочности.

3.3. Расчет сжатых стержней на устойчивость

Устойчивость элементов конструкций. Понятие критической силы и коэффициента запаса прочности. Расчет критической силы по Эйлеру. Пределы применимости формулы Эйлера. Практический способ расчета на устойчивость.

4. Детали машин

4.1. Соединение деталей машин

Классификация деталей машин и аппаратов. Резьбовые соединения. Расчет болтовых соединений при поперечных и продольных нагрузках. Шпоночные соединения. Назначение и виды шпонок. Расчет шпонок на срез и смятие. Виды сварки. Область применения. Виды сварных швов. Расчет на прочность стыковых и нахлесточных швов.

4.2. Валы и оси, их опоры и соединения

Валы, их классификация и назначение. Оси. Проектировочные расчеты валов и осей. Подшипники скольжения. Материалы вкладышей. Подшипники качения. Принципиальное устройство и основные геометрические размеры. Достоинства, недостатки и области применения подшипников качения и скольжения. Приводные муфты. Назначение. Классификация муфт по принципу действия и характеру работы. Порядок подбора муфт и основы прочностного расчета.

4.3. Механические передачи

Зубчатые передачи. Окружное и радиальное усилия. Редукторы. Определение и классификация. Примеры схем редукторов.

5. Соответствие содержания требованиям к результатам освоения дисциплины

№	В результате освоения дисциплины студент должен:	Раз-дел 1	Раз-дел 2	Раз-дел 3	Раз-дел 4
	Знать:				
1.	основные уравнения и методы решения задач сопротивления материалов и деталей машин;	+	+	+	+
2.	основные методы расчетов на прочность, жесткость и устойчивость элементов конструкций машин и аппаратов	+	+	+	+
3.	основы теории расчета деталей и узлов машин и аппаратов химической технологии.				+
	Уметь:				
4.	проводить расчеты элементов конструкций на основе методов сопротивления материалов;	+	+	+	+
5.	рассчитывать и конструировать детали машин по исходным данным;				+
6.	производить расчеты по основным критериям работоспособности и конструирования деталей машин.	+	+	+	+
	Владеть:				
7.	навыками расчета сопротивления материалов аналитическими методами;	+	+	+	+
8.	навыками выбора материалов по критериям прочности;	+	+	+	+
9.	расчетами типовых деталей машин, пользуясь справочной литературой и ГОСТами.				+
	Код и наименование ОПК	Код и наименование индикатора достижения ОПК			
10.	ОПК-1 Способен решать задачи профессиональной деятельности на основе применения естественнонаучных и общеинженерных знаний, методов математического анализа и моделирования	ОПК-1.2 Знает теоретические основы и основные законы различных разделов физики, химии и смежных дисциплин		+	+
11.	ОПК-1.4 Умеет использовать физические и химические законы, справочные данные и количественные соотношения для решения	+	+	+	+

		профессиональных задач				
12.		ОПК-1.7 Владеет навыками использования естественнонаучных и общеинженерных знаний в профессиональной деятельности	+	+	+	+
13.	ОПК-6 Способен участвовать в разработке технической документации, связанной с профессиональной деятельностью на основе применения стандартов, норм и правил	ОПК-6.2 Умеет работать с технической и справочной литературой, нормативными документами при выполнении исследовательских работ в области наноинженерии	+	+	+	+

6. Практические и лабораторные занятия

6.1. Практические занятия

Примерные темы практических занятий

№ п/п	№ раздела дисциплины	Примерные темы практических занятий	Часы
1	1.1	Определение реакций опор в консольно закрепленной балке.	2
2	1.1	Определение реакций опор в шарнирно закрепленной балке.	2
3	1.2	Растяжение-сжатие. Решение статически определимых задач. Построение эпюр продольных сил, нормальных напряжений, перемещений.	2
4	1.2	Растяжение-сжатие. Решение статически неопределимых задач. Построение эпюр продольных сил, нормальных напряжений, перемещений.	2
5	2.1	Кручение. Построение эпюр крутящих моментов, максимальных касательных напряжений, углов поворота сечений.	2
6	2.2	Изгиб. Построение эпюр поперечных сил и изгибающих моментов. Прочностной расчет.	4
7	3.2	Тонкостенные сосуды. Построение эпюр окружных и меридиональных напряжений.	4
8	3.3	Расчет сжатых стержней на устойчивость. Расчет критической силы по Эйлеру.	2

9	4.1	Соединение деталей машин. Расчет болтовых соединений. Расчет шпонок на срез и смятие. Расчет на прочность стыковых и нахлесточных швов.	2
10	4.2	Проектировочные расчеты валов и осей. Порядок подбора муфт и основы прочностного расчета.	2
11	4.3	Механические передачи. Расчет зубчатых, червячных редукторов.	2

7. Самостоятельная работа

Самостоятельная работа проводится с целью углубления знаний по дисциплине и предусматривает:

- ознакомление и проработку рекомендованной литературы, работу с электронно-библиотечными системами, включая переводы публикаций из научных журналов, цитируемых в базах Scopus, Web of Science, Chemical Abstracts, РИНЦ;
- выполнение и подготовку к сдаче расчетно-графических работ;
- подготовку к выполнению контрольных работ;
- подготовку к сдаче *зачета с оценкой* по дисциплине;

Планирование времени на самостоятельную работу, необходимого на изучение дисциплины, студентам лучше всего осуществлять на весь период изучения, предусматривая при этом регулярное повторение пройденного материала. Материал, законспектированный на лекциях, необходимо регулярно дополнять сведениями из литературных источников, представленных в программе. При работе с указанными источниками рекомендуется составлять краткий конспект материала, с обязательным фиксированием библиографических данных источника.

8. Примеры оценочных средств для контроля освоения дисциплины

8.1. Примерная тематика расчетно-графических работ

Для текущего контроля предусмотрено 3 расчетно-графических работы. Максимальная оценка за РГР - 30 баллов и составляет по 10 баллов за каждую.

1. РГР № 1. Определение реакций опор. Растяжение-сжатие.
2. РГР № 2. Кручение. Изгиб.
3. РГР № 3. Тонкостенные сосуды.

Освоение дисциплины заключается в выполнении расчетно-графических работ по основным темам.

Условия расчетно-графических работ:

Расчетно-графическая работа № 1

Тема «Определение реакций опор» (максимальная оценка 5 баллов).

По данной теме выполняется две задачи: рама закреплена с помощью подвижного и неподвижного шарниров; рама закреплена с помощью заделки.

Для заданной рамы требуется определить реакции в опорах из условий равновесия и проверить найденные реакции. Вид рам и нагрузки, а также исходные данные для расчетов отображены в расчетных схемах, представляемых студентам индивидуально.

Тема «Растяжение-сжатие» (максимальная оценка 5 баллов). По данной теме выполняется две задачи: статически определимый брус; статически неопределимый брус.

Общая расчетная схема представлена ступенчатым брусом, закрепленным с обоих концов и нагруженным двумя продольными силами P_1 и P_2 . При этом задано взаимное соотношение между площадями A_i отдельных участков бруса и между силами P_1 и P_2 .

Статически определимая задача.

В общей расчетной схеме сохраняется левая опора и отбрасывается правая. Задача становится статически определимой.

Для заданного бруса требуется:

1) Построить эпюры продольных сил N_z и нормальных напряжений σ_z , как функций искомого параметра (A или P);

2) Из условия прочности определить искомого параметра:

а) вариант А – площадь A (составляющую поперечных сечений участков бруса);

б) вариант В – силу P (составляющую сил P_1 и P_2);

3) Для найденного искомого параметра (A или P) вычислить числовые значения продольных сил N_z , нормальных напряжений σ_z ;

4) Построить эпюру перемещений поперечных сечений бруса ΔL_z .

Статически неопределимая задача.

Расчетной схемой второй задачи является заданная общая расчетная схема бруса, закрепленного с обоих концов.

Для заданного варианта бруса требуется:

1) Раскрыть статическую неопределимость системы;

2) Построить эпюры продольных сил N_z и нормальных напряжений σ_z , перемещений поперечных сечений бруса ΔL_z ;

3) Определить коэффициент запаса прочности.

Указание. Значения площади A и силы P взять из первой задачи.

Варианты расчетных схем выдаются студентам индивидуально.

Общие данные для расчета:

допускаемое напряжение $[\sigma] = 120$ МПа;

модуль упругости первого рода $E = 2 \cdot 10^5$ МПа;

предел текучести $[\sigma]_T = 240$ МПа.

Расчетно-графическая работа № 2

Тема «Кручение» (максимальная оценка 4 балла).

Прямолинейный ступенчатый брус круглого поперечного сечения нагружен крутящей нагрузкой. Вид бруса и нагрузки отображены в расчетных схемах, представляемых студентам индивидуально.

Задание. Для заданного варианта требуется:

1) построить эпюры крутящих моментов M_z , максимальных касательных напряжений τ_{\max} и углов закручивания φ как функций искомого параметра (D или M);

2) определить искомого параметры (вариант А – диаметр D , вариант Б – момент M), обеспечив выполнение двух условий:

а) условия прочности $\tau_{\max} \leq [\tau]$;

б) условия жесткости $\varphi_{\max} \leq [\varphi]$;

3) для заданных параметров вычислить значения M_z , τ_{\max} , φ в узловых точках эпюр.

Тема «Изгиб» (максимальная оценка 6 баллов)

Задача № 1. Прямолинейная балка постоянного сечения с моментом сопротивления W_x закреплена одним концом в защемляющем опорном устройстве (заделка) и нагружена изгибающей нагрузкой. Вид балки и нагрузка отображены в расчетных схемах, представляемых студентам индивидуально (максимальная оценка 2 балла).

Задание. Для заданного варианта балки требуется:

- 1) построить эпюры поперечных сил Q_y и изгибающих моментов M_x ;
- 2) определить положение опасного сечения;
- 3) из условия прочности определить несущую способность конструкции (вычислить значения q , P , M).

При расчетах допускаемое напряжение принять равным $[\sigma] = 150$ МПа.

Задача № 2. Прямолинейная балка постоянного сечения закреплена на двух шарнирных опорах и нагружена изгибающей нагрузкой. Вид балки и нагрузка отображены в расчетных схемах, представляемых студентам индивидуально (максимальная оценка 4 балла).

Задание. Для заданного варианта балки требуется:

- 1) определить опорные реакции;
- 2) построить эпюры поперечных сил Q_y и изгибающих моментов M_x ;
- 3) определить из условия прочности размеры поперечного сечения балки в форме круга, прямоугольника ($h = 2b$);
- 4) выбрать оптимальное из трех названных сечений;
- 5) проверить прочность трех расчетных сечений по касательным напряжениям.

Тема «Определение перемещений и углов поворота сечений в балке» (максимальная оценка 2 балла).

Прямолинейный брус прямоугольного поперечного сечения нагружен изгибающей нагрузкой. Вид бруса и нагрузки отображены в расчетных схемах, представляемых студентам индивидуально.

Задание. Для заданного варианта требуется:

- 1) построить эпюру изгибающих моментов M_x – грузовую эпюру;
- 2) построить вспомогательную систему;
- 3) построить эпюру изгибающих моментов M_1 – единичную эпюру.
- 4) вычислить перемещения и углы поворота сечений в заданных сечениях.

Расчетно-графическая работа № 3

Тема «Тонкостенные сосуды» (максимальная оценка 10 баллов).

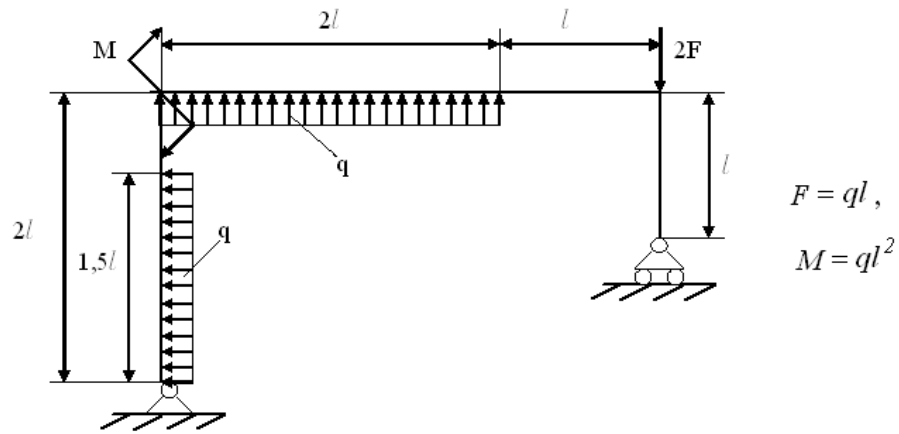
Для заданных расчетных схем и числовых данных построить эпюры окружных (σ_t) и меридиональных (σ_m) напряжений. По III гипотезе прочности определить толщину стенки сосуда s (или давление газа P_r). Вычислить значения напряжений. Задания выдаются студентам индивидуально.

8.2 Примеры контрольных заданий для текущего контроля освоения дисциплины

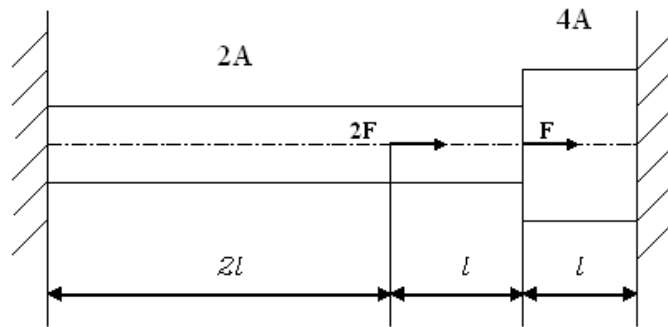
Для текущего контроля предусмотрено 3 контрольные работы. Максимальная оценка за контрольные работы 30 баллов и составляет по 10 баллов за каждую.

1. Примеры задач к контрольной работе № 1 «Определение реакций опор. Растяжение-сжатие». Содержит 2 задачи (максимальная оценка – по 5 баллов за каждую задачу).

Задача 1 по теме «Определение реакций опор». Для заданной рамы требуется определить реакции в опорах из условий равновесия и проверить найденные реакции.

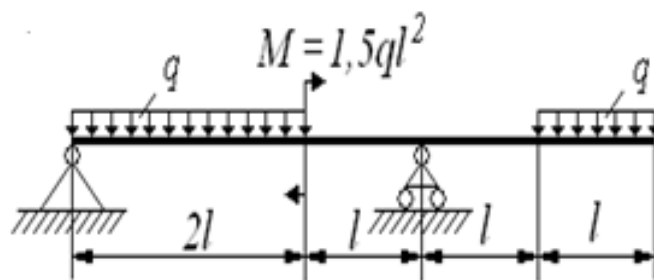


Задача 2 по теме «Растяжение-сжатие». Для бруса, закрепленного с обоих концов, построить эпюры продольных сил N_z и нормальных напряжений σ_z , перемещений поперечных сечений бруса ΔL_z .



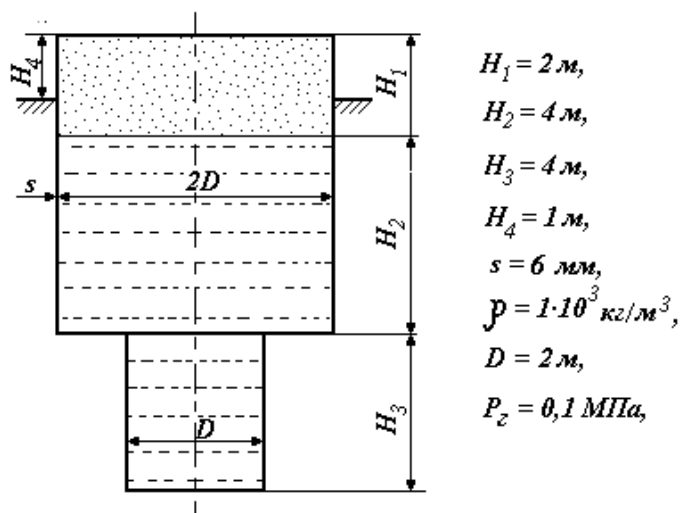
2. Пример задачи к контрольной работе № 2 «Кручение. Изгиб». Содержит 1 задачу (максимальная оценка 10 баллов).

Для заданного варианта балки требуется построить эпюры поперечных сил Q_y и изгибающих моментов M_x .



3. Пример задачи к контрольной работе № 3 «Тонкостенные сосуды». Содержит 1 задачу (максимальная оценка 10 баллов).

Для заданного тонкостенного сосуда построить эпюры окружных (σ_t) и меридиональных (σ_m) напряжений.



8.3. Вопросы для итогового контроля освоения дисциплины

1. Связи и их реакции. Уравнения равновесия. Определение реакций опор.
2. Напряжения, деформации и перемещения. Метод сечений. Построение эпюр продольных сил N_z , нормальных напряжений σ_z , перемещений поперечных сечений бруса ΔL_z . Статически определимые и статически неопределимые задачи.
3. Кручение. Построение эпюр крутящих моментов M_z , максимальных касательных напряжений τ_{\max} и углов закручивания φ .
4. Изгиб. Построение эпюр поперечных сил Q_y и изгибающих моментов M_x .
5. Определение напряжений по безмоментной теории. Расчет тонкостенных оболочек по уравнению Лапласа и по стандартизованной методике.
6. Устойчивость. Расчет критической силы по Эйлеру.
7. Резьбовые соединения. Расчет болтовых соединений при поперечных нагрузках.
8. Шпоночные соединения. Расчет шпонок на срез и смятие.
9. Сварка. Расчет на прочность нахлесточных швов.
10. Редукторы. Расчет передаточного отношения i и коэффициента полезного действия η .

8.4 Структура и примеры билетов зачета с оценкой

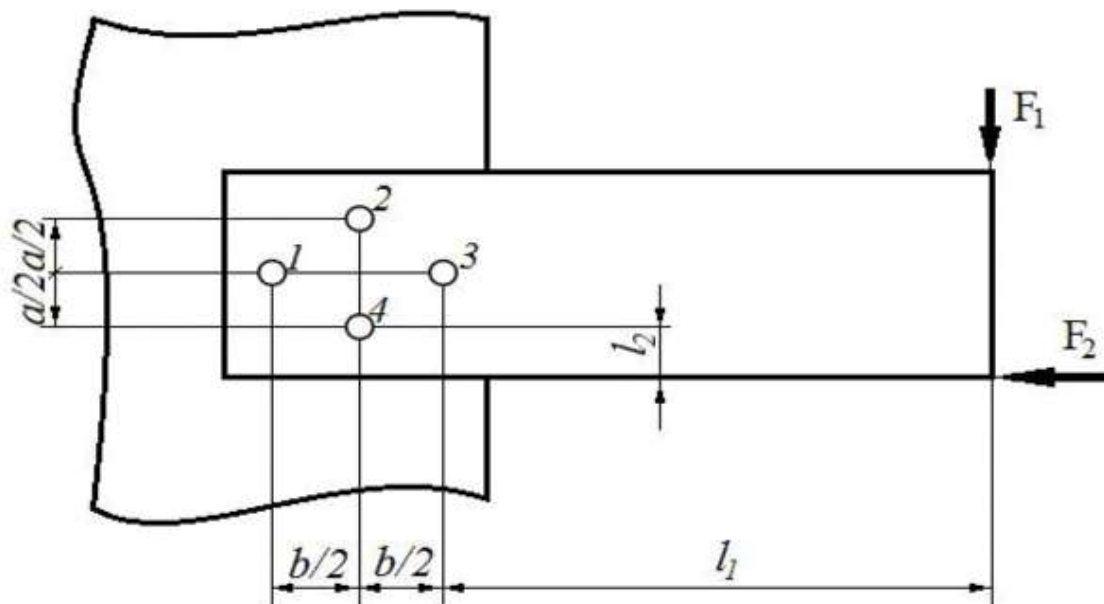
Зачетный билет включает контрольные вопросы по разделам 1 ÷ 4 рабочей программы дисциплины и содержит 3 вопроса. Ответы на вопросы билета оцениваются из максимальной оценки 40 баллов следующим образом: вопрос 1 – 20 баллов, вопрос 2 – 10 баллов, вопрос 3 – 10 баллов.

Пример билета

<p>«Утверждаю» Заведующий кафедрой ИПТО (Должность, наименование кафедры)</p> <p>_____ В.М.Аристов (Подпись) (И. О. Фамилия)</p>	Министерство науки и высшего образования РФ
	Российский химико-технологический университет имени Д.И. Менделеева
	Кафедра инженерного проектирования технологического оборудования

Билет № 1

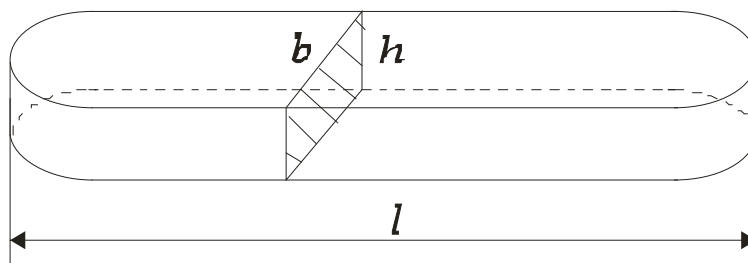
1. Две пластины соединены четырьмя болтами, поставленными без зазора.
 Определить: максимальную силу, действующую на опасный болт;
 диаметр болтов d , поставленных без зазора.



$a = 61$ мм, $b = 83$ мм, $l_1 = 160$ мм, $l_2 = 22$ мм, $F_1 = 13000$ Н, $F_2 = 7000$ Н,
 $[\tau] = 60$ МПа

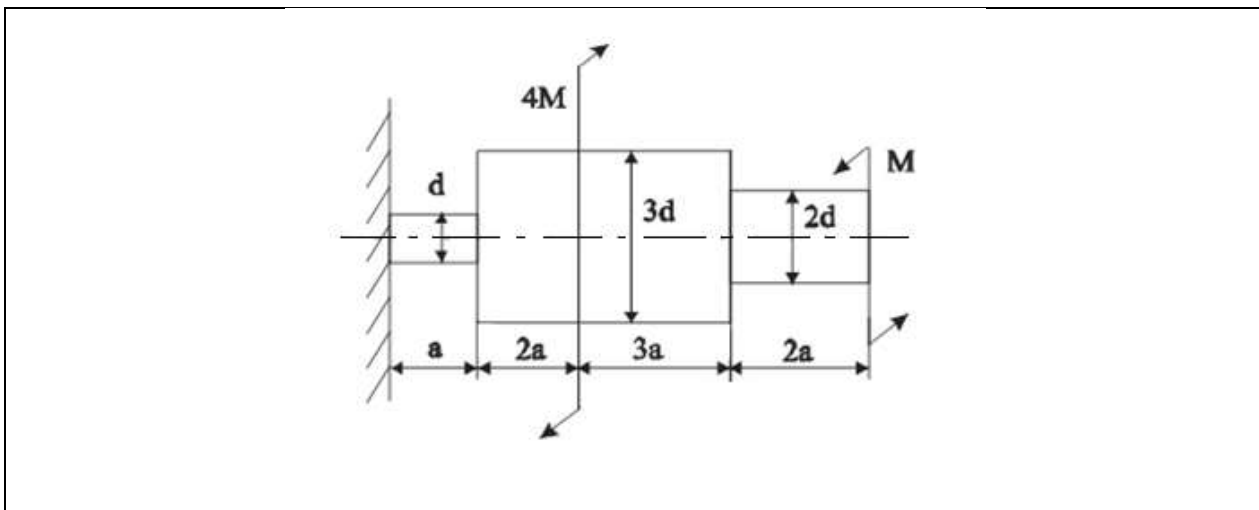
2.

Сплошной стальной вал передает крутящий момент $M = 650$ Н·м.
 Диаметр вала $d = 65$ мм, $[\sigma]_{\text{см}} = 100$ МПа, $[\tau]_{\text{ср}} = 80$ МПа.
 Выполнить проверочный расчет шпонки с размерами
 $b \times h \times t = 18 \times 11 \times 7$ мм, $l = 80$ мм.



3.

Прямолинейный брус, состоящий из 3 участков круглого поперечного сечения различных диаметров, нагружен внешними крутящими моментами. Построить эпюры крутящих моментов, максимальных касательных напряжений и углов поворота поперечных сечений в общем виде.



Полный перечень оценочных средств приведен в виде отдельного документа, являющегося неотъемлемой частью основной образовательной программы.

9. Учебно-методическое обеспечение дисциплины

9.1. Рекомендуемая литература

А. Основная литература

1. Поляков А.А. Механика химических производств. Учебное пособие для вузов. М.: Альянс, 2017, 392 с.
2. Расчет химического аппарата с механическим перемешивающим устройством, М.: РХТУ им. Д. И. Менделеева, 2005, 88 с.
3. Методические указания по оформлению конструкторской документации курсового проекта по прикладной механике, М.: РХТУ им. Д. И. Менделеева, 2016, 32 с.

Б. Дополнительная литература

1. Степин П.А. Сопротивление материалов. С-Пб.: Лань, 2021. 320 с.
2. Гулиа Н.В., Клоков В.Г., Юрков С.А. Детали машин. С-Пб.: Лань, 2021. 416 с.
3. Аристов В.М., Аристова Е.П. Инженерная графика, М.: Альянс, 2006. -256 с.
4. Д.В. Зиновьев. Основы проектирования в КОМПАС-3Dv17 – ДМК –Пресс,2019 -232 с.

9.2. Рекомендуемые источники научно-технической информации

- Раздаточный иллюстративный материал к практическим занятиям по курсовому проектированию.
- Презентации к лекциям.
- Методические рекомендации по оформлению конструкторской документации курсового проекта по прикладной механике.
- Научно-технические журналы:
 - Журнал «Технология машиностроения», ISSN 1562-3221;
 - Журнал «Вестник машиностроения», ISSN 0042-4633.
- Ресурсы информационно-телекоммуникационной сети Интернет:
 - Ресурсы ELSEVIER: www.sciencedirect.com

9.3. Средства обеспечения освоения дисциплины

Для реализации рабочей программы подготовлены следующие средства обеспечения освоения дисциплины:

- компьютерные презентации интерактивных лекций – 16, (общее число слайдов – 256);

10. Перечень информационных технологий, используемых в образовательном процессе

Информационно-библиотечный центр (ИБЦ) РХТУ им. Д. И. Менделеева обеспечивает информационную поддержку всем направлениям деятельности университета, содействует подготовке высококвалифицированных специалистов, совершенствованию учебного процесса, научно-исследовательской работы, способствует развитию профессиональной культуры будущего специалиста.

Структура и состав библиотечного фонда соответствует требованиям Примерного положения о формировании фондов библиотеки высшего учебного заведения, утвержденного приказом Минобрнауки от 27.04.2000 г. № 1246. ИБЦ университета обеспечивает обучающихся основной учебной, учебно-методической и научной литературой, необходимой для организации образовательного процесса по всем дисциплинам основной образовательной программы и гарантирует возможность качественного освоения бакалаврами образовательной программы по направлению подготовки **28.03.02.**

Общий объем многоотраслевого фонда ИБЦ составляет 1 727 628 экз. на 01.01.23.

Фонд учебной и учебно-методической литературы укомплектован печатными и электронными изданиями из расчета 50 экз. на каждые 100 обучающихся, а для дисциплин вариативной части образовательной программы - 1 экз. на одного обучающегося.

Фонд дополнительной литературы включает помимо учебной литературы официальные, справочно-библиографические, специализированные отечественные и зарубежные периодические и информационные издания.

Информационно-библиотечный центр обеспечивает самостоятельную работу студентов в читальных залах, предоставляя широкий выбор литературы по актуальным направлениям, а также обеспечивает доступ к профессиональным базам данных, информационным, справочным и поисковым системам.

Каждый обучающийся обеспечен свободным доступом из любой точки, в которой имеется доступ к сети Интернет и к электронно-библиотечной системе (ЭБС) Университета, которая содержит различные издания по основным изучаемым дисциплинам и сформирована по согласованию с правообладателями учебной и учебно-методической литературы.

Для более полного и оперативного справочно-библиографического и информационного обслуживания в ИБЦ реализована технология Электронной доставки документов.

Полный перечень электронных информационных ресурсов, используемых в процессе обучения, представлен в основной образовательной программе.

11. Материально-техническое обеспечение дисциплины

В соответствии с учебным планом занятия по дисциплине проводятся в форме лекций, практических занятий и самостоятельной работы обучающегося.

11.1. Оборудование, необходимое в образовательном процессе:

Лекционная учебная аудитория, оборудованная электронными средствами демонстрации (компьютер со средствами звуковоспроизведения, проектор, экран) и учебной мебелью; учебная аудитория для проведения практических занятий; учебная аудитория для проведения лабораторных занятий,

Библиотека, имеющая рабочие места, оснащенные компьютерами с доступом к базам данных и выходом в Интернет.

11.2. Учебно-наглядные пособия:

Информационно-методические материалы: учебные пособия по дисциплине; раздаточные материалы к разделам курса.

11.3. Компьютеры, информационно-телекоммуникационные сети, аппаратно-программные и аудиовизуальные средства:

Персональные компьютеры, укомплектованные проигрывателями CD и DVD, принтерами и программными средствами; проекторы и экраны; цифровые камеры; копировальные аппараты; локальная сеть с выходом в Интернет.

11.4. Печатные и электронные образовательные и информационные ресурсы:

Информационно-методические материалы: учебные пособия по дисциплине; раздаточный материал к разделам лекционного курса, персональные задания расчетно-графических работ.

Электронные образовательные ресурсы: электронные презентации к разделам лекционного курса; учебно-методические разработки в электронном виде; справочные материалы в печатном и электронном виде по расчетам и конструированию элементов технологического оборудования.

11.5. Перечень лицензионного программного обеспечения

№ п/п	Наименование программного продукта	Реквизиты договора поставки	Количество лицензий	Срок окончания действия лицензии
1	Microsoft Office Standard 2019 В составе: <ul style="list-style-type: none"> • Word • Excel • Power • Point • Outlook 	Контракт №175-262ЭА/2019 от 30.12.2019	150 лицензий для активации на рабочих станциях	12 месяцев (ежегодное продление подписки с правом перехода на обновлённую версию продукта)

2	WINHOME 10 Russian OLV NL Each AcademicEdition	Контракт № 28-35ЭА/2020 от 26.05.2020	150 лицензий для активации на рабочих станциях	бессрочно
3	Компас-3D v18 на 50 мест. Проектирование и конструирование в машиностроении, лицензия.	Контракт № 28-35ЭА/2020 от 26.05.2020	2 лицензии на учебный комплект программного обеспечения для проектирования и конструирования в машиностроении, рассчитанные на активацию на 50 мест каждая.	бессрочно
4	Учебный комплект Компас-3D v 19 на 50 мест КТПП	Контракт № 90-133ЭА/2021 от 07.09.2021	2 лицензии на учебный комплект программного обеспечения для проектирования и конструирования в машиностроении, рассчитанные на активацию на 50 мест каждая.	бессрочно

12. Требования к оценке качества освоения программы

Наименование модулей	Основные показатели оценки	Формы и методы контроля и оценки
Определение реакций опор. Растяжение-сжатие	<p>Знает:</p> <ul style="list-style-type: none"> – основные уравнения и методы решения задач сопротивления материалов и деталей машин; – основные методы расчетов на прочность, жесткость и устойчивость элементов конструкций машин и аппаратов; <p>Умеет:</p> <ul style="list-style-type: none"> – проводить расчеты элементов конструкций на основе методов сопротивления материалов. <p>Владеет:</p>	<p>Оценка за РГР №1.</p> <p>Оценка на зачете.</p>

	<ul style="list-style-type: none"> –навыками расчета сопротивления материалов аналитическими методами; –навыками выбора материалов по критериям прочности. 	
Кручение. Изгиб	<p>Знает:</p> <ul style="list-style-type: none"> –основные уравнения и методы решения задач сопротивления материалов и деталей машин; –основные методы расчетов на прочность, жесткость и устойчивость элементов конструкций машин и аппаратов; <p>Умеет:</p> <ul style="list-style-type: none"> –проводить расчеты элементов конструкций на основе методов сопротивления материалов. <p>Владеет:</p> <ul style="list-style-type: none"> –навыками расчета сопротивления материалов аналитическими методами; –навыками выбора материалов по критериям прочности. 	Оценка за РГР №2. Оценка на зачете.
Сложное напряженное состояние	<p>Знает:</p> <ul style="list-style-type: none"> –основные уравнения и методы решения задач сопротивления материалов и деталей машин; –основные методы расчетов на прочность, жесткость и устойчивость элементов конструкций машин и аппаратов; <p>Умеет:</p> <ul style="list-style-type: none"> –проводить расчеты элементов конструкций на основе методов сопротивления материалов. <p>Владеет:</p> <ul style="list-style-type: none"> –навыками расчета сопротивления материалов аналитическими методами; –навыками выбора материалов по критериям прочности. 	Оценка за РГР №3. Оценка на зачете.
Детали машин	<p>Знает:</p> <ul style="list-style-type: none"> –основные уравнения и методы решения задач сопротивления материалов и деталей машин; –основные методы расчетов на прочность, жесткость и устойчивость элементов конструкций машин и аппаратов; 	Оценка на зачете.

	<p>–основы теории расчета деталей и узлов машин и аппаратов химической технологии.</p> <p>Умеет:</p> <p>–проводить расчеты элементов конструкций на основе методов сопротивления материалов;</p> <p>–рассчитывать и конструировать детали машин по исходным данным;</p> <p>–производить расчеты по основным критериям работоспособности и конструирования деталей машин.</p> <p>Владеет:</p> <p>–навыками расчета сопротивления материалов аналитическими методами;</p> <p>–навыками выбора материалов по критериям прочности;</p> <p>–расчетами типовых деталей машин, пользуясь справочной литературой и ГОСТами.</p>	
--	---	--

13. Особенности организации образовательного процесса для инвалидов и лиц с ограниченными возможностями здоровья

Обучение инвалидов и лиц с ограниченными возможностями здоровья осуществляется в соответствии с:

– Порядком организации и осуществления образовательной деятельности по образовательным программам – программам бакалавриата, программам специалитета, программам магистратуры (Приказ Министерства науки и высшего образования Российской Федерации от 06.04.2021 № 245);

– Положением о порядке организации и осуществления образовательной деятельности по образовательным программам высшего образования – программам бакалавриата, программам специалитета, программам магистратуры федерального государственного бюджетного образовательного учреждения высшего образования «Российский химико-технологический университет имени Д.И. Менделеева», принятым решением Ученого совета РХТУ им. Д.И. Менделеева от 28.12.2022, протокол № 5;

– Методическими рекомендациями по организации образовательного процесса для обучения инвалидов и лиц с ограниченными возможностями здоровья в образовательных организациях высшего образования, в том числе оснащённости образовательного процесса (утверждены заместителем Министра образования и науки РФ А.А. Климовым от 08.04.2014 № АК-44/05вн).

Дополнения и изменения к рабочей программе дисциплины
«Прикладная механика»
основной образовательной программы
 направления 28.03.02 Наноинженерия
 Форма обучения: очная

Номер изменения/ дополнения	Содержание дополнения/изменения	Основание внесения изменения/дополнения
1.		протокол заседания Ученого совета № _____ от «__» _____ 20__ г.
		протокол заседания Ученого совета № _____ от «__» _____ 20__ г.
		протокол заседания Ученого совета № _____ от «__» _____ 20__ г.
		протокол заседания Ученого совета № _____ от «__» _____ 20__ г.

Министерство науки и высшего образования Российской Федерации
Федеральное государственное бюджетное образовательное учреждение
высшего образования
«Российский химико-технологический университет
имени Д.И. Менделеева»



«УТВЕРЖДАЮ»

Проректор по учебной работе

 Ф.А. Колоколов

19 » июня 2023 г.

РАБОЧАЯ ПРОГРАММА ДИСЦИПЛИНЫ

**«Профильное программное обеспечение для решения задач
профессиональной деятельности»**

Направление подготовки 28.03.02 Наноинженерия

**Профиль подготовки –
«Наноинженерия для химии, фармацевтики и биотехнологии»**

Квалификация «бакалавр»

РАСМОТРЕНО И ОДОБРЕНО
на заседании Методической комиссии
РХТУ им. Д.И. Менделеева
«19» июня 2023 г.

Председатель  Н.А. Макаров

Москва 2023

Программа составлена:

к.т.н., доцентом, доцентом кафедры кибернетики химико-технологических процессов
А.С. Скичко,

к.т.н., доцентом кафедры химического и фармацевтического инжиниринга И.В. Лебедевым.

Программа рассмотрена и одобрена:

– на заседании кафедры кибернетики химико-технологических процессов «26» апреля
2023 г., протокол № 7,

– на заседании кафедры химического и фармацевтического инжиниринга «15» мая
2023 г., протокол № 6.

1. ЦЕЛЬ И ЗАДАЧИ ДИСЦИПЛИНЫ

Программа составлена в соответствии с требованиями Федерального государственного образовательного стандарта высшего образования – бакалавриата по направлению подготовки **28.03.02 Наноинженерия**, профиль **«Биомедицинские и фармацевтические нанотехнологии»** (ФГОС ВО), рекомендациями Методической комиссии и накопленным опытом преподавания дисциплин кафедрами **Кибернетики химико-технологических процессов и Химического и фармацевтического инжиниринга** РХТУ им. Д.И. Менделеева. Программа рассчитана на изучение дисциплины в течение одного семестра.

Дисциплина **«Профильное программное обеспечение для решения задач профессиональной деятельности»** относится к обязательной части дисциплин учебного плана. В дисциплине изучаются практические аспекты современной теории информационных систем. Подробно описаны формы представления информации, основы информационной культуры, инструменты информационного поиска, проблемы информационного общества, информационные технологии передачи и обработки информации, сведения об экономических информационных системах и технических средствах информационных технологий. Изучение дисциплины базируется на компетенциях, сформированных у обучающихся в общеобразовательной или профессиональной образовательной организации. Предполагается, что студенты знакомы с основными понятиями информатики. Студенты также должны владеть основными навыками работы с ПК.

Цель дисциплины – ознакомление студентов с теоретическими, практическими и методологическими основами современных информационных систем. В рамках изучения модуля у студентов формируются теоретические знания и практические навыки по инструментальным средствам программного обеспечения. Студенты изучают на практике виды информационных технологий.

Задачи дисциплины – приобретение студентами прочных теоретических знаний и практических навыков в области информационных технологий.

Дисциплина **«Профильное программное обеспечение для решения задач профессиональной деятельности»** преподается во 2 семестре. Контроль успеваемости студентов ведется по принятой в университете рейтинговой системе.

Рабочая программа дисциплины может быть реализована с применением электронных образовательных технологий и электронного обучения полностью или частично.

2. ТРЕБОВАНИЯ К РЕЗУЛЬТАТАМ ОСВОЕНИЯ ДИСЦИПЛИНЫ

Изучение дисциплины направлено на приобретение следующих **компетенций и индикаторов их достижения**:

Универсальные компетенции выпускников и индикаторы их достижения

Наименование категории (группы) УК	Код и наименование УК	Код и наименование индикатора достижения УК
Системное и критическое мышление	УК-1 Способен осуществлять поиск, критический анализ и синтез информации, применять системный подход для решения поставленных	УК-1.1 Знает методики поиска, сбора и обработки информации; актуальные российские и зарубежные источники информации в сфере профессиональной деятельности; метод системного анализа. УК-1.2 Умеет применять методики поиска, сбора и обработки информации;

Наименование категории (группы) УК	Код и наименование УК	Код и наименование индикатора достижения УК
	задач.	осуществлять критический анализ и синтез информации, полученной из разных источников; применять системный подход для решения поставленных задач. УК-1.3 Владеет навыками поиска, сбора и обработки, критического анализа и синтеза информации; использования системного подхода для решения поставленных задач.

Общепрофессиональные компетенции и индикаторы их достижения:

Код и наименование ОПК	Код и наименование индикатора достижения ОПК
ОПК-4. Способен понимать принципы работы современных информационных технологий и использовать их для решения задач профессиональной деятельности.	ОПК-4.1 Знает технические и программные средства реализации информационных технологий, основы информационной безопасности. ОПК-4.2 Умеет работать в качестве пользователя персонального компьютера. ОПК-4.3 Владеет современными информационными технологиями при сборе, анализе, систематизации и представлении информации.

В результате освоения дисциплины студент должен:

Знать:

– процессы, методы поиска, сбора, хранения, обработки, представления, распространения информации и способы осуществления таких процессов и методов (информационные технологии);

– современные инструментальные среды, программно-технические платформы и программные средства, в том числе отечественного производства, используемые для решения задач профессиональной деятельности, и принципы их работы.

Уметь:

– выбирать и использовать современные информационно-коммуникационные и интеллектуальные технологии, инструментальные среды, программно-технические платформы и программные средства, в том числе отечественного производства, для решения задач профессиональной деятельности;

– анализировать профессиональные задачи, выбирать и использовать подходящие ИТ-технологии.

Владеть:

– навыками работы с лежащими в основе ИТ-решений данными;

– навыками применения современных информационно-коммуникационных и интеллектуальных технологий, инструментальных средств, в том числе отечественного производства, для решения задач профессиональной деятельности.

3. ОБЪЕМ ДИСЦИПЛИНЫ И ВИДЫ УЧЕБНОЙ РАБОТЫ

Вид учебной работы	Семестр	
	2 семестр	
	ЗЕ	Акад. ч.
Общая трудоемкость дисциплины	2	72
Контактная работа – аудиторные занятия:	1,42	51
в том числе в форме практической подготовки	0,50	18
Практические занятия (ПЗ)	0,47	17
в том числе в форме практической подготовки	0,25	9
Лабораторные работы (ЛР)	0,94	34
в том числе в форме практической подготовки	0,25	9
Самостоятельная работа (СР)	0,58	21
Самостоятельное изучение разделов модуля, в том числе подготовка к практическим занятиям, лабораторным работам, подготовка к текущему контролю, другие виды самостоятельной работы	0,57	20,8
Контактная самостоятельная работа	0,01	0,2
Виды контроля		
Зачет	+	+
Вид итогового контроля:	Зачет	

4. СОДЕРЖАНИЕ ДИСЦИПЛИНЫ

4.1. Разделы дисциплины и виды занятий

№ п/п	Раздел дисциплины	Академ. часов								
		Всего	в т.ч. в форме пр.подг.	Лек-ции	в т.ч. в форме пр.подг.	Прак. зан.	в т.ч. в форме пр.подг.	Лаб. работы	в т.ч. в форме пр.подг.	Сам. работа
2 семестр – дисциплина «Профильное программное обеспечение для решение задач профессиональной деятельности»										
1.	Раздел 1. ПКМ Python и особенности его реализации для решения расчетных задач в химии и нанотехнологии	20	4	-	-	5	2	10	2	5
1.1	Объектно-ориентированный язык программирования Python: обзор. Особенности и свойства объектно-ориентированного программирования (ООП). Создание и использование дистрибутива Anaconda. Инфраструктуры Spyder, Jupiter, структура языка. Основные структуры данных (список кортеж, объекты) и операции над ними. Алгоритмы. Основные алгоритмические конструкции (следование, ветвление, циклы) и их реализация в Python.	4	-	-	-	1	-	2	-	1
1.2	Введение в программирование на языке Python. Структура программы, отступы, модули, операторы, функции (именованные и анонимные), особенности. Стандартные и нестандартные функции Python (общего назначения, математические, обработка строк, ввод/вывод).	4	-	-	-	1	-	2	-	1
1.3	Разработка алгоритмов, программирование и отладка программ на Python (в среде Spyder). Управляющие конструкции if, for, while.	4	2	-	-	1	1	2	1	1

1.4	Обзор предметно-ориентированной библиотеки модулей Python для научных и инженерных вычислений SciPy (модули scipy и numpy, а также matplotlib), сравнение с MATLAB. Основная структура данных NumPy для векторных и матричных вычислений ndarray. Особенности выполнения действий над матрицами (сложение, вычитание, умножение, обращение) на языке Python. Информационные матричные функции (норма, определитель, ранг). Методы ndarray – T, copy, shape, size, ndim и др., индексирование, матричное произведение и функции модуля numpy len, shape, zeros, eye, dot, isclose, linspace, gradient, linalg.det.	4	-	-	-	1	-	2	-	1
1.5	Построение графиков в Python с использованием модуля matplotlib. Функции модуля matplotlib.pyplot plot, polar, plot_surface, colorbar, contour, quiver. Установка параметров и аннотирование графиков.	4	2	-	-	1	1	2	1	1
2.	Раздел 2. Методы вычислительной математики. Основные этапы решения задач на ЭВМ. Решение систем линейных алгебраических уравнений (СЛАУ)	14	4	-	-	3	2	6	2	5
2.1	Прямые и итерационные численные методы. Элементы теории погрешностей. Понятие нормы. Особенности машинной арифметики (краткий повтор). Особенности выполнения действий над матрицами (сложение, вычитание, умножение, обращение) на языке Python, информационные матричные функции (норма, определитель, ранг).	4	2	-	-	1	1	2	1	1

2.2	Решение систем линейных алгебраических уравнений (СЛАУ). Постановка задачи. Погрешности. Методы с использованием обратной матрицы и метод простых итераций. Решение СЛАУ в Python с использованием модулей numpy.linalg и scipy.linalg. и функций det, rank, inv, cond, norm, solve.	5	2	-	-	1	1	2	1	2
2.3	Обзор методов решения СЛАУ. Вычислительная устойчивость, сходимость методов. Обусловленность системы линейных алгебраических уравнений (СЛАУ) и число обусловленности.	5	-	-	-	1	-	2	-	2
3.	Раздел 3. Обработка результатов измерения одной величины. Приближение функции многочленами с одной независимой переменной. Решение систем нелинейных уравнений (СНУ) численными методами	20	8	-	-	5	4	10	4	5
3.1	Обработка экспериментальных данных. Точечные и интервальные оценки. Функции Python. Определение критерия Стьюдента.	4	2	-	-	1	1	2	1	1
3.2	Приближение функций. Методы интерполяции зависимостей с одной независимой переменной. Интерполяционный многочлен Лагранжа, реализация в Python.	4	2	-	-	1	1	2	1	1
3.3	Приближение функций. Методы аппроксимации зависимостей с одной независимой переменной. Метод наименьших квадратов (МНК). Использование функций Python для аппроксимации и МНК scipy.polyfit, scipy.optimize.least_squares, scipy.optimize.lsqr	4	2	-	-	1	1	2	1	1

3.4	Алгоритмы метода простой итерации и метода Ньютона - Рафсона для решения СНУ. Скорость сходимости, оценки погрешности. Реализация методов в Python.	4	2	-	-	1	1	2	1	1
3.5	Методика использования решателей в модуле scipy.optimize, функции root scalar, root.	4	-	-	-	1	-	2	-	1
4.	Раздел 4. Решение задач многомерной оптимизации численными методами. Анализ и решение дифференциальных уравнений численными методами	18	2	-	-	4	1	8	1	6
4.1	Классификация задач и методов оптимизации. Метод градиентного спуска. Метод деформируемого многогранника. Реализация методов в Python.	4	2	-	-	1	1	2	1	1
4.2	Встроенные методы SciPy. Выбор решателя в модуле scipy.optimize Встроенные методы SciPy, функции minimize scalar, minimize	4	-	-	-	1	-	2	-	1
4.3	Алгоритмы методов решения дифференциальных уравнений. Методы Эйлера и его модификации. Реализация методов в Python. Выбор решателя в модуле scipy.integrate, функции solve_ivp, solve_bvp.	10	-	-	-	2	-	4	-	4
	Зачет	-	-	-	-	-	-	-	-	-
	ИТОГО	72	18	0	0	17	9	34	9	21

4.2 Содержание разделов дисциплины

2 семестр – дисциплина «Профильное программное обеспечение для решение задач профессиональной деятельности»

Раздел 1. ПКМ Python и особенности его реализации для решения расчетных задач в нанотехнологиях.

1.1. Объектно-ориентированный язык программирования Python: обзор. Особенности и свойства объектно-ориентированного программирования (ООП). Создание и использование дистрибутива Anaconda. Инфраструктуры Spyder, Jupiter, структура языка. Основные структуры данных (список кортеж, объекты) и операции над ними. Алгоритмы. Основные алгоритмические конструкции (следование, ветвление, циклы) и их реализация в Python.

1.2. Введение в программирование на языке Python. Структура программы, отступы, модули, операторы, функции (именованные и анонимные), особенности. Стандартные и нестандартные функции Python (общего назначения, математические, обработка строк, ввод/вывод).

1.3. Разработка алгоритмов, программирование и отладка программ на Python (в среде Spyder). Управляющие конструкции if, for, while.

1.4. Обзор предметно-ориентированной библиотеки модулей Python для научных и инженерных вычислений SciPy (модули scipy и numpy, а также matplotlib), сравнение с MATLAB. Основная структура данных NumPy для векторных и матричных вычислений ndarray. Особенности выполнения действий над матрицами (сложение, вычитание, умножение, обращение) на языке Python. Информационные матричные функции (норма, определитель, ранг). Методы ndarray – T, copy, shape, size, ndim и др., индексирование, матричное произведение и функции модуля numpy len, shape, zeros, eye, dot, isclose, linspace, gradient, linalg.det.

1.5. Построение графиков в Python с использованием модуля matplotlib. Функции модуля matplotlib.pyplot plot, polar, plot_surface, colorbar, contour, quiver. Установка параметров и аннотирование графиков.

Раздел 2. Методы вычислительной математики. Основные этапы решения задач на ЭВМ. Решение систем линейных алгебраических уравнений (СЛАУ).

2.1. Прямые и итерационные численные методы. Элементы теории погрешностей. Понятие нормы. Особенности машинной арифметики (краткий повтор). Особенности выполнения действий над матрицами (сложение, вычитание, умножение, обращение) на языке Python, информационные матричные функции (норма, определитель, ранг).

2.2. Решение систем линейных алгебраических уравнений (СЛАУ). Постановка задачи. Погрешности. Методы с использованием обратной матрицы и метод простых итераций. Решение СЛАУ в Python с использованием модулей numpy.linalg и scipy.linalg и функций det, rank, inv, cond, norm, solve.

2.3. Обзор методов решения СЛАУ. Вычислительная устойчивость, сходимость методов. Обусловленность системы линейных алгебраических уравнений (СЛАУ) и число обусловленности.

Раздел 3. Обработка результатов измерения одной величины. Приближение функции многочленами с одной независимой переменной. Решение систем нелинейных уравнений (СНУ) численными методами.

3.1. Обработка экспериментальных данных. Точечные и интервальные оценки. Функции Python. Определение критерия Стьюдента.

3.2. Приближение функций. Методы интерполяции зависимостей с одной независимой переменной. Интерполяционный многочлен Лагранжа, реализация в Python.

3.3. Приближение функций. Методы аппроксимации зависимостей с одной независимой переменной. Метод наименьших квадратов (МНК). Использование функций Python для аппроксимации и МНК scipy.polyfit, scipy.optimize.least_squares,

`scipy.optimize.lsq_linear`.

3.4. Алгоритмы метода простой итерации и метода Ньютона - Рафсона для решения СЛУ. Скорость сходимости, оценки погрешности. Реализация методов в Python.

3.5. Методика использования решателей в модуле `scipy.optimize`, функции `root_scalar`, `root`.

Раздел 4. Решение задач многомерной оптимизации численными методами. Анализ и решение дифференциальных уравнений численными методами.

4.1. Классификация задач и методов оптимизации. Метод градиентного спуска. Метод деформируемого многогранника. Реализация методов в Python.

4.2. Встроенные методы SciPy. Выбор решателя в модуле `scipy.optimize` Встроенные методы SciPy, функции `minimize_scalar`, `minimize`.

4.3. Алгоритмы методов решения дифференциальных уравнений. Методы Эйлера и его модификации. Реализация методов в Python. Выбор решателя в модуле `scipy.integrate`, функции `solve_ivp`, `solve_bvp`.

5. СООТВЕТСТВИЕ СОДЕРЖАНИЯ ТРЕБОВАНИЯМ К РЕЗУЛЬТАТАМ ОСВОЕНИЯ ДИСЦИПЛИНЫ

№	В результате освоения дисциплины студент должен:	Раздел 1	Раздел 2	Раздел 3	Раздел 4
	Знать:				
1	– процессы, методы поиска, сбора, хранения, обработки, представления, распространения информации и способы осуществления таких процессов и методов (информационные технологии);		+		
2	– современные инструментальные среды, программно-технические платформы и программные средства, в том числе отечественного производства, используемые для решения задач профессиональной деятельности, и принципы их работы.	+	+		
	Уметь:				
3	– выбирать и использовать современные информационно-коммуникационные и интеллектуальные технологии, инструментальные среды, программно-технические платформы и программные средства, в том числе отечественного производства, для решения задач профессиональной деятельности;	+			
4	– анализировать профессиональные задачи, выбирать и использовать подходящие ИТ-технологии.	+	+		
	Владеть:				
5	– навыками работы с лежащими в основе ИТ-решений данными;		+	+	+
6	– навыками применения современных информационно-коммуникационных и интеллектуальных технологий, инструментальных средств, в том числе отечественного производства, для решения задач профессиональной деятельности.	+		+	+
В результате освоения дисциплины студент должен приобрести следующие <u>универсальные и общепрофессиональные компетенции и индикаторы их достижения:</u>					
	Код и наименование УК	Код и наименование индикатора достижения УК			

7	УК-1 Способен осуществлять поиск, критический анализ и синтез информации, применять системный подход для решения поставленных задач.	<p>УК-1.1 Знает методики поиска, сбора и обработки информации; актуальные российские и зарубежные источники информации в сфере профессиональной деятельности; метод системного анализа.</p> <p>УК-1.2 Умеет применять методики поиска, сбора и обработки информации; осуществлять критический анализ и синтез информации, полученной из разных источников; применять системный подход для решения поставленных задач.</p> <p>УК-1.3 Владеет навыками поиска, сбора и обработки, критического анализа и синтеза информации; использования системного подхода для решения поставленных задач.</p>				
	Код и наименование ОПК	Код и наименование индикатора достижения ОПК				
8	ОПК-4. Способен понимать принципы работы современных информационных технологий и использовать их для решения задач профессиональной деятельности.	<p>ОПК-4.1 Знает технические и программные средства реализации информационных технологий, основы информационной безопасности.</p> <p>ОПК-4.2 Умеет работать в качестве пользователя персонального компьютера.</p> <p>ОПК-4.3 Владеет современными информационными технологиями при сборе, анализе, систематизации и представлении информации.</p>	+	+	+	+

6. ПРАКТИЧЕСКИЕ И ЛАБОРАТОРНЫЕ ЗАНЯТИЯ

6.1. Практические занятия

Примерные темы практических занятий по дисциплине.

№ п/п	№ раздела дисциплины	Темы практических занятий	Часы
1	1.1.	Объектно-ориентированный язык программирования Python: обзор.	2
2	1.2.	Введение в программирование на языке Python. Разработка алгоритмов, программирование и отладка программ на Python.	2
3	2.3.	Обзор предметно-ориентированной библиотеки модулей Python для научных и инженерных вычислений SciPy (модули scipy и numpy, а также matplotlib), сравнение с MATLAB.	2
4	2.1.	Прямые и итерационные численные методы. Решение систем линейных алгебраических уравнений (СЛАУ). Постановка задачи. Погрешности. Методы с использованием обратной матрицы и метод простых итераций. Обзор методов решения СЛАУ.	2
5	3.1.	Обработка экспериментальных данных. Точечные и интервальные оценки. Определение критерия Стьюдента.	2
6	3.2.	Приближение функций. Методы интерполяции зависимостей с одной независимой переменной. Интерполяционный многочлен Лагранжа. Методы аппроксимации зависимостей с одной независимой переменной. Метод наименьших квадратов (МНК). Постановка задачи интерполяции и аппроксимации.	2
7	4.1.	Классификация задач и методов оптимизации. Обзор методов: градиентные, безградиентные, случайного поиска. Градиентные методы поиска экстремума, общая характеристика. Метод наискорейшего спуска. Безградиентные методы: метод деформируемого многогранника (симплексный). Методы случайного поиска.	2
8	4.2.	Алгоритмы методов решения дифференциальных уравнений. Методы Эйлера и его модификации. Постановка задачи Коши. Оценка погрешности.	3

6.2 Лабораторные занятия

Выполнение лабораторного практикума способствует закреплению материала, изучаемого в дисциплине **«Профильное программное обеспечение для решения задач профессиональной деятельности»**, а также дает:

- знания об основных численных методах, необходимых химикам-технологам;
- умения пользоваться пакетами прикладных программ для обработки, представления и передачи данных;

- умения разрабатывать и пользоваться различными системами баз данных;

Максимальное количество баллов за выполнение лабораторного практикума во 2 семестре составляет 70 баллов (максимально по 5 балла за каждую работу, всего 14 работ). Количество работ и баллов за каждую работу может быть изменено в зависимости от их трудоемкости.

Примеры лабораторных работ и разделы, которые они охватывают

№ п/п	№ раздела дисциплины	Наименование лабораторных работ	Часы
1	5.1.	Создание и использование дистрибутива Anaconda для создания окружения Python. Среды разработки Spyder и Jupyter Notebook. Основные структуры данных (список кортеж, объекты) и операции над ними. Алгоритмы. Основные алгоритмические конструкции (следование, ветвление, циклы) и их реализация в Python.	2
2	5.2.	Структура программы, отступы, модули, операторы, функции (именованные и анонимные), особенности. Стандартные и нестандартные функции Python (общего назначения, математические, обработка строк, ввод/вывод). Управляющие конструкции if, for, while.	2
3	5.3.	Основная структура данных NumPy для векторных и матричных вычислений ndarray. Особенности выполнения действий над матрицами (сложение, вычитание, умножение, обращение) на языке Python.	2
4	5.4.	Информационные матричные функции (норма, определитель, ранг). Методы ndarray – T, copy, shape, size, ndim и др., индексирование, матричное произведение и функции модуля numpy len, shape, zeros, eye, dot, isclose, linspace, gradient, linalg.det.	2
5	5.5.	Построение графиков в Python с использованием модуля matplotlib. Функции модуля matplotlib.pyplot plot, polar, plot_surface, colorbar, contour, quiver. Установка параметров и аннотирование графиков.	2
6	6.1.	Элементы теории погрешностей. Понятие нормы. Особенности машинной арифметики (краткий повтор). Особенности выполнения действий над матрицами (сложение, вычитание, умножение, обращение) на языке Python, информационные матричные функции (норма, определитель, ранг).	2
7	6.2.	Решение СЛАУ с использованием модулей ПКМ Python: numpy.linalg и scipy.linalg. и функций det, rank, inv, cond, norm, solve.	2
8	6.3.	Вычислительная устойчивость, сходимость методов. Обусловленность системы линейных алгебраических уравнений (СЛАУ). Расчет числа обусловленности СЛАУ.	2

9	7.1.	Обработка результатов измерения одной величины. Расчет точечных и интервальных оценок, использование U-критерия и критерия Стьюдента.	2
10	7.2.	Приближение функции. Решение практических задач аппроксимации и интерполяция с использованием функций Python для аппроксимации и МНК <code>scipy.polyfit</code> , <code>scipy.optimize.least_squares</code> , <code>scipy.optimize.lsq_linear</code> .	2
11	7.3.	Решение систем нелинейных уравнений (СНУ). Алгоритмы метода простой итерации и метода Ньютона - Рафсона для решения СНУ. Скорость сходимости, оценки погрешности. Использование решателей <code>simplify</code> , <code>collect</code> , <code>pretty</code> . Методика использования решателей в модуле <code>scipy.optimize</code> , функции <code>root scalar</code> , <code>root</code> .	4
12	8.1.	Решение задач многомерной оптимизации. Градиентные методы. Постановка задачи. Алгоритм метода наискорейшего спуска, реализация метода с использованием языка Python.	3
13	8.2.	Решение задач многомерной оптимизации. Безградиентные методы. Постановка задачи. Встроенные методы SciPy, функции <code>minimize_scalar</code> , <code>minimize</code> . Выбор решателя в модуле <code>scipy.optimize</code>	3
14	8.3.	Реализация методов решения дифференциальных уравнений с использованием языка Python. Выбор решателя в модуле <code>scipy.integrate</code>	4

7. САМОСТОЯТЕЛЬНАЯ РАБОТА

Самостоятельная работа проводится с целью углубления знаний по дисциплине и предусматривает:

- ознакомление и проработку рекомендованной литературы, работу с электронно-библиотечными системами, включая переводы публикаций из научных журналов, цитируемых в базах Scopus, Web of Science, Chemical Abstracts, РИНЦ;
- посещение отраслевых выставок и семинаров;
- участие в семинарах РХТУ им. И. Менделеева по тематике дисциплины;
- подготовку к выполнению контрольной работы;
- подготовку к сдаче лабораторного практикума (2 семестр) по дисциплине.

Планирование времени на самостоятельную работу, необходимого на изучение дисциплины, студентам лучше всего осуществлять на весь период изучения, предусматривая при этом регулярное повторение пройденного материала. Материал, законспектированный на лекциях, необходимо регулярно дополнять сведениями из литературных источников, представленных в рабочей программе. При работе с указанными источниками рекомендуется составлять краткий конспект материала, с обязательным фиксированием библиографических данных источника.

8. ПРИМЕРЫ ОЦЕНОЧНЫХ СРЕДСТВ ДЛЯ КОНТРОЛЯ ОСВОЕНИЯ ДИСЦИПЛИНЫ

Совокупная оценка по дисциплине во 2 семестре складывается из оценок за выполнение контрольной работы (максимальная оценка 30 баллов) и лабораторного практикума (максимальная оценка 70 баллов).

8.1. Примерная тематика реферативно-аналитической работы.

Не предусмотрено.

8.2. Примеры контрольных вопросов для текущего контроля освоения дисциплины

Для текущего контроля во 2 семестре предусмотрена 1 контрольная работа.

Максимальная оценка за контрольную работу во 2 семестре составляет 30 баллов.

Раздел 1,2,3,4. Примеры вопросов к контрольной работе № 1. Контрольная работа содержит 2 вопроса, по 15 баллов за вопрос.

Вариант контрольной работы

1) Дисперсия. Среднее значение. Доверительный интервал. Доверительная вероятность. Нахождение доверительного интервала.

2) Одномерные массивы. Ввод-вывод. Сумма. Максимум и минимум. Сортировка. Норма вектора

8.3. Вопросы для итогового контроля освоения дисциплины.

8.3.1 Примеры контрольных вопросов для итогового контроля освоения дисциплины (2 семестр – зачет).

Итоговый контроль по дисциплине во 2 семестре не предусмотрен.

Фонд оценочных средств приведен в виде отдельного документа, являющегося неотъемлемой частью основной образовательной программы.

9. УЧЕБНО-МЕТОДИЧЕСКОЕ ОБЕСПЕЧЕНИЕ ДИСЦИПЛИНЫ

9.1. Рекомендуемая литература

А. Основная литература

1. Исаев А. Л. Информатика. Конспект лекций: [учеб. пособие] / Исаев А.Л.; МГТУ им. Н. Э. Баумана. М.: Изд-во МГТУ им. Н. Э. Баумана, 2016. 54 с.

2. Шакина Э.А., Сафонова В.Д., Павлов А.С., Советин Ф.С., Сеннер С.А., Гартман Т.Н., Асеев К.М. Обработка результатов исследований с применением многофункционального табличного редактора: [учеб. пособие] / Гартман Т.Н., Панкрушина А.В., Васильев А.С.; РХТУ им. Д.И. Менделеева. М.: Изд-во РХТУ им. Д.И. Менделеева, 2018. 60 с.

3. Гартман Т.Н., Панкрушина А.В., Васильев А.С. Решение вычислительных задач на языке Python в химии и химической технологии: [учеб. пособие] / Гартман Т.Н., Панкрушина А.В., Васильев А.С.; РХТУ им. Д.И. Менделеева. М.: Изд-во РХТУ им. Д.И. Менделеева, 2020. 176 с.

4. Гартман Т.Н., Клушин Д.В. Моделирование химико-технологических процессов. Принципы применения пакетов компьютерной математики: [учеб. пособие] / Гартман Т.Н., Клушин Д.В. СПб.: Изд-во Лань, 2020. 404 с.

5. Дударов С.П., Папаев П.Л. Использование численных методов в табличном процессоре Microsoft Excel. Лабораторный практикум: учеб. пособие. М.: РХТУ им. Д.И. Менделеева, 2013. 115 с.

Б. Дополнительная литература

1. Решение типовых задач одномерной и многомерной оптимизации с применением пакета MATLAB: учеб. пособие / под ред. проф. Т.Н. Гартмана. М.: РХТУ им. Д.И. Менделеева, 2011. 94 с.
2. Гартман Т.Н., Клушин Д.В.: Основы компьютерного моделирования химико-технологических процессов; учебное пособие для ВУЗов. М. изд. «Академкнига», 2008. 416 с.
3. Практикум по основам вычислительной математики. Под редакцией Т. Н. Гартмана. М.: РХТУ им. Д. И. Менделеева, 2007. 56 с.
4. Меньшутина Н.В., Матасов А. В.. Современные информационные системы хранения данных, обработки и анализа данных для предприятий химической и смежных отраслей. М.: РХТУ им. Д.И. Менделеева, 2011. 308 с.

9.2. Рекомендуемые источники научно-технической информации

Научно-технические журналы:

- Журнал «Программные продукты и системы». ISSN 0236-235X (Print). ISSN 2311-2735 (Online).
- Журнал «Вестник Московского университета. Серия 15: Вычислительная математика и кибернетика». ISSN: 0137-0782.
- Журнал «Вестник Южно-Уральского государственного университета. Серия: Вычислительная математика и информатика». ISSN: 2305-9052.
- Журнал «Вычислительные методы и программирование: новые вычислительные технологии». ISSN: 1726-3522.
- Журнал «Journal of Numerical Mathematics». ISSN: 1570-2820.
- Журнал «Numerical Mathematics: Theory, Methods and Applications». ISSN: 1004-8979.

Ресурсы информационно–телекоммуникационной сети Интернет:

- <http://intuit.ru>
- <http://wolframalfa.com>
- <http://mathnet.ru>
- <http://arxiv.org> и archive.org

9.3. Средства обеспечения освоения дисциплины

Для реализации рабочей программы подготовлены следующие средства обеспечения освоения дисциплины:

- Банк тестовых заданий для текущего контроля освоения дисциплины (общее число вопросов – 120)
- Методические рекомендации по выполнению лабораторных работ
- Текстовый редактор Microsoft Word 2019 (и выше)
- Табличный редактор Microsoft Excel 2019 (и выше)
- Редактор презентаций PowerPoint 2019 (и выше)
- Комплект технических средств для демонстрации презентаций
- Лицензионный пакет MATLAB – сетевая версия на 30 рабочих станций
- Учебный портал РХТУ им. Д.И. Менделеева
- Почтовый мессенджер e-mail
- Мессенджер Telegram

- Видеоконференции в Skype, Zoom, Microsoft Teams
- Электронная информационно-образовательная среда ЭИОС

10. ПЕРЕЧЕНЬ ИНФОРМАЦИОННЫХ ТЕХНОЛОГИЙ, ИСПОЛЬЗУЕМЫХ В ОБРАЗОВАТЕЛЬНОМ ПРОЦЕССЕ

Информационную поддержку изучения дисциплины осуществляет Информационно-библиотечный центр (ИБЦ) РХТУ им. Д.И. Менделеева, который обеспечивает обучающихся основной учебной, учебно-методической и научной литературой, необходимой для организации образовательного процесса по дисциплине. Общий объем многоотраслевого фонда ИБЦ на 01.01.2023 составляет 1 727 628 экз.

Фонд ИБЦ располагает учебной, учебно-методической и научно-технической литературой в форме печатных и электронных изданий, а также включает официальные, справочно-библиографические, специализированные отечественные и зарубежные периодические и информационные издания. ИБЦ обеспечивает доступ к профессиональным базам данных, информационным, справочным и поисковым системам.

Каждый обучающийся обеспечен свободным доступом из любой точки, в которой имеется доступ к сети Интернет и к электронно-библиотечной системе (ЭБС) Университета, которая содержит различные издания по основным изучаемым дисциплинам и сформирована по согласованию с правообладателями учебной и учебно-методической литературы.

Для более полного и оперативного справочно-библиографического и информационного обслуживания в ИБЦ реализована технология Электронной доставки документов.

Полный перечень электронных информационных ресурсов, используемых в процессе обучения, представлен в основной образовательной программе.

11. МАТЕРИАЛЬНО-ТЕХНИЧЕСКОЕ ОБЕСПЕЧЕНИЕ ДИСЦИПЛИНЫ

В соответствии с учебным планом занятия по дисциплине *«Профильное программное обеспечение для решения задач профессиональной деятельности»* проводятся в форме практических занятий, лабораторных работ и самостоятельной работы обучающегося.

11.1. Оборудование, необходимое в образовательном процессе:

- Учебная аудитория, оборудованная электронными средствами демонстрации (компьютер со средствами звуковоспроизведения, проектор, экран) и учебной мебелью;
- учебная аудитория для проведения лабораторных занятий, оборудованная электронными средствами демонстрации;
- компьютерные классы, насчитывающие не менее 10-30 посадочных мест с предустановленным программным обеспечением для выполнения лабораторных работ;
- библиотека, имеющая рабочие компьютерные места, оснащённые компьютерами с доступом к базам данных и выходом в Интернет.

11.2. Учебно-наглядные пособия:

Учебные пособия по дисциплине. Электронный раздаточный материал к разделам курса. Демонстрационные материалы по курсу.

11.3. Компьютеры, информационно-телекоммуникационные сети, аппаратно-программные и аудиовизуальные средства:

- Персональные компьютеры, укомплектованные проигрывателями CD и DVD, принтерами и программными средствами, проекторы, экраны;
- аудитории со стационарными комплексами отображения информации с любого электронного носителя;
- WEB-камеры;
- цифровой фотоаппарат;
- копировальные аппараты;
- локальная сеть с выходом в Интернет.

11.4. Печатные и электронные образовательные и информационные ресурсы:

Учебники, учебные и учебно-методические пособия по основным разделам курса.

Электронные образовательные ресурсы: кафедральные библиотеки электронных изданий, электронный конспект материалов по дисциплине, электронные презентации по темам курса; учебно-методические разработки кафедры в электронном виде; справочные материалы в электронном виде.

11.5. Перечень лицензионного программного обеспечения:

№	Наименование программного продукта	Реквизиты договора поставки	Количество лицензий	Срок окончания действия лицензии
1	Microsoft Windows 8.1 Professional Get Genuine	Контракт № 62-64ЭА/2013, Microsoft Open License, Номер лицензии 62795478	24	Бессрочно
2	Microsoft Office Standard 2013	Контракт № 62-64ЭА/2013, Microsoft Open License, Номер лицензии 47837477	24	Бессрочно

12. ТРЕБОВАНИЯ К ОЦЕНКЕ КАЧЕСТВА ОСВОЕНИЯ ПРОГРАММЫ

Наименование разделов	Основные показатели оценки	Формы и методы контроля и оценки
<p>Раздел 1. ПКМ Python и особенности его реализации для решения расчетных задач в химии и химической технологии.</p>	<p><i>Знает:</i> – современные инструментальные среды, программно-технические платформы и программные средства, в том числе отечественного производства, используемые для решения задач профессиональной деятельности, и принципы их работы.</p> <p><i>Умеет:</i> – выбирать и использовать современные информационно-коммуникационные и интеллектуальные технологии, инструментальные среды, программно-технические платформы и программные средства, в том числе отечественного производства, для решения задач профессиональной деятельности</p> <p>– анализировать профессиональные задачи, выбирать и использовать подходящие ИТ-технологии.</p> <p><i>Владеет:</i> – навыками применения современных информационно-коммуникационных и интеллектуальных технологий, инструментальных средств, в том числе отечественного производства, для решения задач профессиональной деятельности.</p>	<p>Оценка за контрольную работу №1 (2 семестр)</p> <p>Оценка за лабораторный практикум (2 семестр)</p>
<p>Раздел 2. Методы вычислительной математики. Основные этапы решения задач на ЭВМ. Решение систем линейных алгебраических уравнений (СЛАУ).</p>	<p><i>Знает:</i> – процессы, методы поиска, сбора, хранения, обработки, представления, распространения информации и способы осуществления таких процессов и методов (информационные технологии)</p> <p>– современные инструментальные среды, программно-технические платформы и программные средства, в том числе отечественного производства, используемые для решения задач профессиональной деятельности, и принципы их работы.</p> <p><i>Умеет:</i> – анализировать профессиональные задачи, выбирать и использовать подходящие ИТ-технологии.</p> <p><i>Владеет:</i> – навыками работы с лежащими в основе ИТ-решений данными</p>	<p>Оценка за контрольную работу №1 (2 семестр)</p> <p>Оценка за лабораторный практикум (2 семестр)</p>

<p>Раздел 3. Обработка результатов измерения одной величины. Приближение функции многочленами с одной независимой переменной. Решение систем нелинейных уравнений (СНУ) численными методами.</p>	<p><i>Владеет:</i> – навыками работы с лежащими в основе ИТ-решений данными – навыками применения современных информационно-коммуникационных и интеллектуальных технологий, инструментальных средств, в том числе отечественного производства, для решения задач профессиональной деятельности.</p>	<p>Оценка за контрольную работу №1 (2 семестр)</p> <p>Оценка за лабораторный практикум (2 семестр)</p>
<p>Раздел 4. Решение задач многомерной оптимизации численными методами. Анализ и решение дифференциальных уравнений численными методами.</p>	<p><i>Владеет:</i> – навыками работы с лежащими в основе ИТ-решений данными – навыками применения современных информационно-коммуникационных и интеллектуальных технологий, инструментальных средств, в том числе отечественного производства, для решения задач профессиональной деятельности.</p>	<p>Оценка за контрольную работу №1 (2 семестр)</p> <p>Оценка за лабораторный практикум (2 семестр)</p>

13. ОСОБЕННОСТИ ОРГАНИЗАЦИИ ОБРАЗОВАТЕЛЬНОГО ПРОЦЕССА ДЛЯ ИНВАЛИДОВ И ЛИЦ С ОГРАНИЧЕННЫМИ ВОЗМОЖНОСТЯМИ ЗДОРОВЬЯ

Обучение инвалидов и лиц с ограниченными возможностями здоровья осуществляется в соответствии с:

– Порядком организации и осуществления образовательной деятельности по образовательным программам высшего образования – программам бакалавриата, программам специалитета, программам магистратуры (Приказ Министерства науки и высшего образования Российской Федерации от 06.04.2021 № 245);

– Положением о порядке организации и осуществления образовательной деятельности по образовательным программам высшего образования – программам бакалавриата, программам специалитета, программам магистратуры федерального государственного бюджетного образовательного учреждения высшего образования «Российский химико-технологический университет имени Д.И. Менделеева», принятым решением Ученого совета РХТУ им. Д.И. Менделеева от 28.12.2022, протокол № 5;

– Методическими рекомендациями по организации образовательного процесса для обучения инвалидов и лиц с ограниченными возможностями здоровья в образовательных организациях высшего образования, в том числе оснащённости образовательного процесса (утверждены заместителем Министра образования и науки РФ А.А. Климовым от 08.04.2014 № АК-44/05вн).

**Дополнения и изменения к рабочей программе дисциплины
«Профильное программное обеспечение для решения задач профессиональной
деятельности»
основной образовательной программы – программа бакалавриата
по направлению подготовки 28.03.02 Наноинженерия
профиль подготовки – «Биомедицинские и фармацевтические нанотехнологии»,
«Наноинженерия для химии, фармацевтики и биотехнологии»**

»

Форма обучения: очная

Номер изменения/ дополнения	Содержание дополнения/изменения	Основание внесения изменения/дополнения
		протокол заседания Ученого совета № _____ от «___» _____ 20__ г.
		протокол заседания Ученого совета № _____ от «___» _____ 20__ г.
		протокол заседания Ученого совета № _____ от «___» _____ 20__ г.
		протокол заседания Ученого совета № _____ от «___» _____ 20__ г.
		протокол заседания Ученого совета № _____ от «___» _____ 20__ г.

Министерство науки и высшего образования Российской Федерации
Федеральное государственное бюджетное образовательное учреждение
высшего образования
«Российский химико-технологический университет
имени Д.И. Менделеева»



«УТВЕРЖДАЮ»

Проректор по учебной работе

Ф.А. Колоколов

«19» июня 2023 г.

РАБОЧАЯ ПРОГРАММА ДИСЦИПЛИНЫ
«Процессы и аппараты для получения аэрогелей»
Направление подготовки 28.03.02 Наноинженерия
Профиль подготовки –
«Наноинженерия для химии, фармацевтики и биотехнологии»
Квалификация «бакалавр»

РАССМОТРЕНО И ОДОБРЕНО
на заседании Методической комиссии
РХТУ им. Д.И. Менделеева
«19» июня 2023 г.

Председатель  Н.А. Макаров

Москва 2023

Программа составлена к.т.н, старшим преподавателем кафедры химического и фармацевтического инжиниринга Д.Д. Ловской.

Программа рассмотрена и одобрена на заседании кафедры химического и фармацевтического инжиниринга в РХТУ им. Д.И. Менделеева «15» мая 2023 г., протокол №6.

1. ЦЕЛЬ И ЗАДАЧИ ДИСЦИПЛИНЫ

Программа составлена в соответствии с требованиями Федерального государственного образовательного стандарта высшего образования – бакалавриат для направления подготовки **28.03.02 Наноинженерия** (ФГОС ВО), профиль **«Наноинженерия для химии, фармацевтики и биотехнологии»**, рекомендациями методической комиссии и накопленным опытом преподавания дисциплин кафедрой **Химического и фармацевтического инжиниринга** РХТУ им. Д.И. Менделеева. Программа рассчитана на изучение дисциплины в течение одного семестра.

Дисциплина **«Процессы и аппараты для получения аэрогелей»** относится к части, формируемой участниками образовательных отношений блоку ФТД. Факультативные дисциплины учебного плана. Программа дисциплины предполагает, что обучающиеся имеют теоретическую и практическую подготовку в области математики, информатики, физической химии, процессов и аппаратов химической технологии, общей химической технологии и аналогичных дисциплинах других направлений подготовки бакалавров.

Цель дисциплины «Процессы и аппараты для получения аэрогелей» – изучение основных процессов и аппаратов для получения аэрогелей различного типа и состава, а также композиций на их основе, которые могут быть использованы во многих отраслях современной промышленности.

Задачи дисциплины:

- изучение различных типов аэрогелей, их характеристик и областей применения; изучение сверхкритического состояния вещества и свойств сверхкритических флюидов;
- изучение процесса сверхкритической сушки для получения аэрогелей и ознакомление с аппаратами, которые используются для проведения процесса сверхкритической сушки;
- теоретическое и практическое изучение процессов получения аэрогелей различного типа и состава;
- изучение процесса сверхкритической адсорбции для получения композиций на основе аэрогелей и ознакомление с аппаратами, которые используются для проведения процесса сверхкритической адсорбции.

Дисциплина **«Процессы и аппараты для получения аэрогелей»** преподается в 7 семестре. Контроль успеваемости студентов ведется по принятой в университете рейтинговой системе.

Рабочая программа дисциплины может быть реализована с применением электронных образовательных технологий и электронного обучения полностью или частично.

2. ТРЕБОВАНИЯ К РЕЗУЛЬТАТАМ ОСВОЕНИЯ ДИСЦИПЛИНЫ

Изучение дисциплин направлено на приобретение следующих **компетенций и индикаторов их достижения:**

Профессиональные компетенции и индикаторы их достижения:

Задача профессиональной деятельности	Объект или область знания	Код и наименование ПК	Код и наименование индикатора достижения ПК	Основание (профессиональный стандарт, анализ опыта) Обобщенные трудовые функции
Научно-исследовательский тип задач профессиональной деятельности				
<p>– проведение информационного поиска по отдельным объектам исследований применительно к решению поставленных задач;</p> <p>– участие в составе коллектива в выполнении научных исследований, выполнение экспериментов с использованием типовых методик с составлением методик проведенных исследований, проведение испытаний, диагностики и контроля качества наноматериалов,</p>	<p>– методы исследований, испытаний, диагностики и контроля качества наноматериалов, полуфабрикатов, заготовок деталей и изделий на их основе;</p> <p>– наноматериалы и нанотехнологии для химии, фармацевтики и биотехнологии</p>	<p>ПК-2. Владеет основами фундаментальных знаний естественнонаучных и общеинженерных дисциплин, сопряжённых с областями применения наноинженерии согласно реализуемому профилю подготовки (химия, биотехнология, фармацевтика), и способен их использовать в профессиональной деятельности</p>	<p>ПК-2.1 Знает типовые процессы химической технологии, биотехнологии и фармацевтики, соответствующие аппараты и методы их расчета, а также научные основы методов управления процессами;</p> <p>ПК-2.2 Умеет проводить экспериментальные исследования по предлагаемым методикам, анализировать и обрабатывать результаты экспериментов (в различных областях химии, биотехнологии и фармацевтики)</p> <p>ПК-2.3 Владеет методами расчета и анализа процессов в химических реакторах, биореакторах и аппаратах фармации, методами определения технологических показателей процесса</p>	<p>Профессиональный стандарт 26.006 «Специалист по разработке наноструктурированных композиционных материалов», утвержденный приказом Министерства труда и социальной защиты Российской Федерации от 08.09.2015 № 604н. Обобщенная трудовая функция А: Лабораторно-аналитическое сопровождение разработки наноструктурированных композиционных материалов. А/03.6. Подбор технологических параметров процесса для производства наноструктурированных композиционных материалов с заданными свойствами (уровень квалификации – б)</p> <p>Профессиональный стандарт 40.044 «Специалист по научно-техническим разработкам и</p>

Задача профессиональной деятельности	Объект или область знания	Код и наименование ПК	Код и наименование индикатора достижения ПК	Основание (профессиональный стандарт, анализ опыта) Обобщенные трудовые функции
полуфабрикатов, заготовок деталей и изделий на их основе				испытаниям полимерных наноструктурированных пленок», утвержденный приказом Министерства труда и социальной защиты Российской Федерации от 10.07.2014 № 447н. Обобщенная трудовая функция В: Экспериментально-методическое сопровождение научно-технической разработки и испытаний новых полимерных наноструктурированных пленок. В/03.6. Организация контроля качества сырья, основных и вспомогательных материалов и новых полимерных наноструктурированных пленок (уровень квалификации – 6)
– проведение информационного поиска по отдельным объектам исследований применительно к решению поставленных задач;	– методы исследований, испытаний, диагностики и контроля качества наноматериалов, полуфабрикатов, заготовок деталей и изделий на их основе;	ПК-3 Способен применять расчётно-теоретические методы для изучения и модификации свойств наноматериалов и наноструктур и процессов с их участием	ПК-3.3 Умеет использовать расчётно-теоретические методы для изучения и модификации свойств нанобъектов и процессов с их участием в химии, биотехнологии и фармацевтике	Профессиональный стандарт 26.006 «Специалист по разработке наноструктурированных композиционных материалов», утвержденный приказом Министерства труда и социальной защиты Российской Федерации от 08.09.2015 №

Задача профессиональной деятельности	Объект или область знания	Код и наименование ПК	Код и наименование индикатора достижения ПК	Основание (профессиональный стандарт, анализ опыта) Обобщенные трудовые функции
<p>– сбор научно-технической информации по теме исследования (научно-техническая литература, патенты) для составления обзоров, отчетов, научных публикаций, участие в подготовке отчетов и публикаций по теме исследования</p>	<p>– наноматериалы и нанотехнологии для химии, фармацевтики и биотехнологии</p>	<p>использованием современной вычислительной техники</p>		<p>604н. Обобщенная трудовая функция А: Лабораторно-аналитическое сопровождение разработки наноструктурированных композиционных материалов. А/05.6. Определение соответствия наноструктурированных композиционных материалов новыми свойствами техническому заданию (уровень квалификации – б)</p> <p>Профессиональный стандарт 40.104 «Специалист по измерению параметров и модификации свойств наноматериалов и наноструктур», утвержденный приказом Министерства труда и социальной защиты Российской Федерации от 08.09.2015 № 611н. Обобщенная трудовая функция С: Совершенствование процессов измерений параметров и модификации свойств наноматериалов и</p>

Задача профессиональной деятельности	Объект или область знания	Код и наименование ПК	Код и наименование индикатора достижения ПК	Основание (профессиональный стандарт, анализ опыта) Обобщенные трудовые функции
				<p>наноструктур. C/02.6. Модернизация существующих и внедрение новых процессов и оборудования для модификации свойств наноматериалов и наноструктур (уровень квалификации – 6)</p>

В результате изучения дисциплины студент бакалавриата должен:

Знать:

- основные типы, характеристики и свойства аэрогелей, а также аналитические методы их исследования;
- свойства сверхкритических флюидов и области их применения;
- основные процессы и аппараты для проведения процесса сверхкритической сушки;
- основы процессов получения аэрогелей различного типа и состава;
- основы процессов получения композиций на основе аэрогелей и аналитические методы их исследования;
- основные процессы и аппараты для проведения процесса сверхкритической адсорбции.

Уметь:

- выбирать параметры проведения процессов получения аэрогелей различного типа и состава;
- использовать современные аналитические методы для исследования свойств и характеристик аэрогелей;
- выбирать оборудование и параметры его работы для проведения процесса сверхкритической сушки;
- выбирать параметры проведения процессов получения композиций на основе аэрогелей;
- выбирать оборудование и параметры его работы для проведения процесса сверхкритической адсорбции.

Владеть:

- основами процессов получения аэрогелей различного типа и состава, а также композиций на их основе;
- современными аналитическими методами исследования свойств и характеристик аэрогелей;
- современными знаниями в области сверхкритических флюидов и современных аппаратов для получения аэрогелей и композиций на их основе.

3. ОБЪЕМ ДИСЦИПЛИНЫ И ВИДЫ УЧЕБНОЙ РАБОТЫ

Виды учебной работы	Объем дисциплины		
	ЗЕ	Акад. ч	Астр. ч.
Общая трудоемкость дисциплины по учебному плану	3	108	81
Контактная работа – аудиторные занятия:	1,3	48	36
Лекции (Лек)	0,44	16	12
Практические занятия (ПЗ)	0,44	16	12
Лабораторные занятия (ЛЗ)	0,44	16	12
Самостоятельная работа (СР):	1,7	60	45
Контактная самостоятельная работа	1,7	0,2	0,15
Самостоятельное изучение разделов дисциплины		59,8	44,85
Вид контроля:	Зачёт		

4. СОДЕРЖАНИЕ ДИСЦИПЛИНЫ

4.1 Разделы дисциплины и виды занятий

№	Раздел дисциплины	Академ. часов				
		Всего	Лекции	ПЗ	ЛЗ	СР
1	Раздел 1. Аэрогели. Основные термины и определения. Сверхкритическое состояние вещества. Процесс сверхкритической сушки.	46	6	5	5	30
1.1	Аэрогели. Основные термины и определения	16	2	2	2	10
1.2	Сверхкритическое состояние вещества	12	2	—	—	10
1.3	Процесс сверхкритической сушки	18	2	3	3	10
2	Раздел 2. Процессы получения аэрогелей различного типа и состава	31	4	6	6	15
2.1	Процессы и аппараты для получения аэрогелей различного типа	15,5	2	3	3	7,5
2.2	Влияние параметров получения на структуру и свойства материала. Исследование структуры и свойств аэрогелей	15,5	2	3	3	7,5
3	Раздел 3. Процессы получения композиций на основе аэрогелей	31	6	5	5	15
3.1	Способы внедрения различных веществ в аэрогели	7	2	—	—	5
3.2	Сверхкритическая адсорбция	11	2	2	2	5
3.3	Современное оборудование и методы аналитических исследований композиций на основе аэрогелей	13	2	3	3	5
	ИТОГО:	108	16	16	16	60

4.2 Содержание разделов дисциплины

Раздел 1. Аэрогели. Основные термины и определения. Сверхкритическое состояние вещества. Процесс сверхкритической сушки.

1.1 Аэрогели. Основные термины и определения. Определение понятия «аэрогель». Основные типы аэрогелей. Неорганические аэрогели. Органические аэрогели. Гибридные аэрогели. Области применения аэрогелей в современной промышленности. Аэрогели как изоляционные материалы. Сорбенты на основе аэрогелей. Аэрогели в качестве систем доставки лекарств. Аэрогели для использования в медицине. Другие области использования аэрогелей. Примеры использования аэрогелей в современной промышленности.

1.2 Сверхкритическое состояние вещества. Что такое сверхкритическое состояние вещества. Фазовые диаграммы. Критическая точка. Свойства сверхкритических флюидов. Вещества, применяемые в качестве сверхкритических растворителей. Примеры использования сверхкритических флюидов. Сверхкритическая экстракция, сверхкритическая хроматография, сверхкритическая сушка и адсорбция.

1.3 Процесс сверхкритической сушки. Основные стадии процесса сверхкритической сушки. Параметры проведения процесса сверхкритической сушки. Аппараты для проведения процесса сверхкритической сушки. Промышленное оборудование для получения аэрогелей.

Раздел 2. Процессы и аппараты для получения аэрогелей различного типа и состава.

2.1 Процессы и аппараты для получения неорганических аэрогелей на основе металлов и их оксидов. Золь-гель технология. Процессы и аппараты для получения аэрогелей на основе полисахаридов (альгинаты, хитозан, крахмал, пектин). Процессы получения аэрогелей на основе белков (молочный, яичный, шелковый и др.).

2.2 Различные способы проведения стадии гелеобразования в ходе процесса получения аэрогелей. Способы проведения стадии замены растворителя. Современное аналитическое оборудование, методы исследования свойств и характеристик аэрогелей.

Раздел 3. Процессы и аппараты для получения композиций на основе аэрогелей.

3.1 Способы внедрения различных веществ в аэрогели. Внедрение веществ на стадии гелеобразования. Внедрение веществ на стадии замены растворителя. Внедрение веществ с использованием сверхкритической адсорбции.

3.2 Требования, предъявляемые к веществам, которые могут быть использованы для сверхкритической адсорбции. Факторы, влияющие на величину массовой загрузки веществ в аэрогель. Аморфизация активных веществ с использованием сверхкритической адсорбции.

3.3 Современное оборудование и методы аналитических исследований композиций на основе аэрогелей. Примеры и использования композиций на основе аэрогелей.

5. СООТВЕТСТВИЕ СОДЕРЖАНИЯ ТРЕБОВАНИЯМ К РЕЗУЛЬТАТАМ ОСВОЕНИЯ ДИСЦИПЛИНЫ

№	В результате освоения дисциплины студент должен:	Раздел 1	Раздел 2	Раздел 3
	<i>Знать:</i>			
1	основные типы, характеристики и свойства аэрогелей, а также аналитические методы их исследования	+	+	
2	свойства сверхкритических флюидов и области их применения	+		
3	основные процессы и аппараты для проведения процесса сверхкритической сушки	+	+	
4	основы процессов получения аэрогелей различного типа и состава		+	
5	основы процессов получения композиций на основе аэрогелей и аналитические методы их исследования			+
6	основные процессы и аппараты для проведения процесса сверхкритической адсорбции	+		+
	<i>Уметь:</i>			
7	выбирать параметры проведения процессов получения аэрогелей различного типа и состава	+	+	
8	использовать современные аналитические методы для исследования свойств и характеристик аэрогелей		+	
9	выбирать оборудование и параметры его работы для проведения процесса сверхкритической сушки	+	+	
10	выбирать параметры проведения процессов получения композиций на основе аэрогелей			+
11	выбирать оборудование и параметры его работы для проведения процесса сверхкритической адсорбции	+		+
	<i>Владеть:</i>			
12	основами процессов получения аэрогелей различного типа и состава, а также композиций на их основе		+	+
13	современными аналитическими методами исследования свойств и характеристик аэрогелей		+	+
14	современными знаниями в области сверхкритических флюидов и современных аппаратов для получения аэрогелей и композиций на их основе	+	+	+
<i>В результате освоения дисциплины студент должен приобрести следующие профессиональные компетенции и индикаторы их достижения:</i>				

№	В результате освоения дисциплины студент должен:		Раздел 1	Раздел 2	Раздел 3
	Код и наименование ПК	Код и наименование индикатора достижения ПК			
15	ПК-2. Владеет основами фундаментальных знаний естественнонаучных и общетехнических дисциплин, сопряжённых с областями применения нанотехнологии согласно реализуемому профилю подготовки (химия, биотехнология, фармацевтика), и способен их использовать в профессиональной деятельности	ПК-2.1 Знает типовые процессы химической технологии, биотехнологии и фармацевтики, соответствующие аппараты и методы их расчета, а также научные основы методов управления процессами	+	+	+
16	ПК-2. Владеет основами фундаментальных знаний естественнонаучных и общетехнических дисциплин, сопряжённых с областями применения нанотехнологии согласно реализуемому профилю подготовки (химия, биотехнология, фармацевтика), и способен их использовать в профессиональной деятельности	ПК-2.2 Умеет проводить экспериментальные исследования по предлагаемым методикам, анализировать и обрабатывать результаты экспериментов (в различных областях химии, биотехнологии и фармацевтики)	+	+	+
17	ПК-2. Владеет основами фундаментальных знаний естественнонаучных и общетехнических дисциплин, сопряжённых с областями применения нанотехнологии согласно реализуемому профилю подготовки (химия, биотехнология, фармацевтика), и способен их использовать в профессиональной деятельности	ПК-2.3 Владеет методами расчета и анализа процессов в химических реакторах, биореакторах и аппаратах фармации, методами определения технологических показателей процесса		+	+

№	В результате освоения дисциплины студент должен:		Раздел 1	Раздел 2	Раздел 3
18	ПК-3. Способен применять расчётно-теоретические методы для изучения и модификации свойств наноматериалов и наноструктур и процессов с их участием с использованием современной вычислительной техники.	ПК-3.3 Умеет использовать расчётно-теоретические методы для изучения и модификации свойств нанобъектов и процессов с их участием в химии, биотехнологии и фармацевтике		+	+

6. ПРАКТИЧЕСКИЕ И ЛАБОРАТОРНЫЕ ЗАНЯТИЯ

6.1 Практические занятия

Примерные темы практических занятий по дисциплине.

№	№ раздела дисциплины	Наименование практических занятий	Часы
1	1	Исследование существующих и потенциальных применений аэрогелей в современной промышленности	2
2		Изучение аппаратов различной конструкции и объема для получения аэрогелей	3
3	2	Изучение структурированных композиционных и функциональных наноматериалов на основе аэрогелей	3
4		Изучение способов аналитических исследований аэрогелей различной природы	3
5	3	Изучение способов получения композиций на основе аэрогелей для использования их в различных отраслях промышленности	2
6		Проведение аналитических исследований различных композиций на основе аэрогелей	3

6.2 Лабораторные занятия

Выполнение лабораторного практикума способствует закреплению материала, изучаемого в дисциплине «*Процессы и аппараты для получения аэрогелей*», а также дает знания в области практического создания аэрогелей, приобретение навыков решения ряда практических задач в области сверхкритических технологий.

Максимальное количество баллов за выполнение лабораторного практикума составляет 18 баллов (максимально по 3 балла за каждую работу). Количество работ и баллов за каждую работу может быть изменено в зависимости от их трудоемкости.

Примеры лабораторных работ и разделы, которые они охватывают

№	№ раздела дисциплины	Темы лабораторных работ	Часы
1	1	Исследование существующих и потенциальных применений аэрогелей в современной промышленности	2
2		Изучение аппаратов различной конструкции и объема для получения аэрогелей	3
3	2	Изучение структурированных композиционных и функциональных наноматериалов на основе аэрогелей	3
4		Изучение способов аналитических исследований аэрогелей различной природы	3
5	3	Изучение способов получения композиций на основе аэрогелей для использования их в различных отраслях промышленности	2
6		Проведение аналитических исследований различных композиций на основе аэрогелей	3

7. САМОСТОЯТЕЛЬНАЯ РАБОТА

Самостоятельная работа проводится с целью углубления знаний по дисциплине и предусматривает:

- ознакомление и проработку рекомендованной литературы, работу с электронно-библиотечными системами, включая переводы публикаций из научных журналов, цитируемых в базах Scopus, Web of Science, Chemical Abstracts, РИНЦ;
- посещение отраслевых выставок и семинаров;
- регулярную проработку пройденного на лекциях и практических занятиях учебного материала;
- подготовку реферата по тематике курса на основе проработки рекомендованной литературы и работы с электронно-библиотечными системами;
- посещение отраслевых выставок, семинаров, конференций различного уровня;
- участие в семинарах РХТУ им. Д. И. Менделеева по тематике курса;
- подготовку к сдаче зачета по дисциплине.

Планирование времени на самостоятельную работу, необходимого на изучение дисциплины, студентам лучше всего осуществлять на весь период изучения, предусматривая при этом регулярное повторение пройденного материала. Материал, законспектированный на лекциях, необходимо регулярно дополнять сведениями из литературных источников, представленных в рабочей программе. При работе с указанными источниками рекомендуется составлять краткий конспект материала, с обязательным фиксированием библиографических данных источника.

8. ПРИМЕРЫ ОЦЕНОЧНЫХ СРЕДСТВ ДЛЯ КОНТРОЛЯ ОСВОЕНИЯ ДИСЦИПЛИНЫ

(РАЗДЕЛ ВЫПОЛНЕН В АВТОРСКОЙ РЕДАКЦИИ)

8.1 Примерная тематика реферативно-аналитической работы

Реферат по курсу выполняется в 7 семестре в часы, выделенные учебным планом на самостоятельную работу. Максимальная оценка реферата – 15 баллов.

1. Современное состояние науки в области получения и применения аэрогелей.
2. Основные типы аэрогелей, способы их получения, структурные характеристики и потенциальные области применения.
3. Сверхкритические флюиды – свойства и области применения.
4. Аппараты для проведения процессов в среде сверхкритических флюидов.
5. Способы получения и области применения неорганических аэрогелей.
6. Способы получения и области применения органических аэрогелей.
7. Способы получения и области применения гибридных аэрогелей.
8. Совмещенные процессы для получения аэрогелей.
9. Способы получения функциональных и композиционных материалов на основе аэрогелей и сферы их дальнейшего использования.
10. Сверхкритическая адсорбция. Особенности процесса и аппараты для его проведения.
11. Аэрогели как системы доставки лекарственных средств: современное состояние науки.
12. Аэрогели для использования в медицине: особенности получения, хранения и стерилизации.
13. Аэрогели для использования в качестве изоляционных материалов.
14. Аморфизация активных веществ с использованием сверхкритических технологий.

15. Современное оборудование и методы аналитических исследований аэрогелей различной природы и композиций на их основе.

8.2 Примеры контрольных вопросов для текущего контроля освоения дисциплины

Для текущего контроля предусмотрены 3 контрольные работы (по одной контрольной работе по каждому разделу). Максимальная оценка за контрольные работы 15 баллов и составляет по 5 баллов за каждую.

Раздел 1. Примеры заданий к контрольной работе № 1. Максимальная оценка – 5 баллов. Контрольная работа содержит 2 задания по 2,5 балла за задание.

Контрольная работа № 1. Основные типы аэрогелей и использование сверхкритических технологий для их получения.

Задание 1. Привести основные типы аэрогелей, указать их характеристики и особенности.

Задание 2. Что такое сверхкритический флюид? Привести примеры с указанием свойств.

Раздел 2. Примеры заданий к контрольной работе № 2. Максимальная оценка – 5 баллов. Контрольная работа содержит 2 задания по 2,5 балла за задание.

Контрольная работа № 2. Процессы и аппараты для получения аэрогелей различной природы.

Задание 1. Способы получения неорганических аэрогелей.

Задание 2. Начертить эскиз аппарата для получения аэрогелей, основные параметры ведения процесса.

Раздел 3. Примеры заданий к контрольной работе № 3. Максимальная оценка – 5 баллов. Контрольная работа содержит 2 задания по 2,5 балла за задание.

Контрольная работа № 3. Процессы и аппараты для получения композиционных и функциональных материалов на основе аэрогелей.

Задание 1. Способы получения различных композиций на основе аэрогелей.

Задание 2. Привести примеры аналитического оборудования и методов для изучения свойств и характеристик аэрогелей и композиций на их основе.

8.3 Вопросы для итогового контроля освоения дисциплины (7 семестр – зачёт)

Максимальное количество баллов за зачёт – 40 баллов. Билет для зачёта содержит 3 вопроса.

1 вопрос – 10 баллов, 2 вопрос – 15 баллов, 3 вопрос – 15 баллов.

8.3.1 Примеры контрольных вопросов для итогового контроля освоения дисциплины (7 семестр – зачёт)

Билет для зачёта содержит 3 вопроса.

1 вопрос – 10 баллов, 2 вопрос – 15 баллов, 3 вопрос – 15 баллов.

1. Дать определение понятию «аэрогель». Перечислить основные типы аэрогелей.

2. Области применения аэрогелей в современной промышленности. Примеры использования аэрогелей.

3. Что такое сверхкритическое состояние вещества. Критические параметры вещества.

4. Фазовые диаграммы. Критическая точка. Свойства сверхкритических флюидов.

5. Фазовая диаграмма диоксида углерода. Координаты тройной точки и точки перехода в сверхкритическое состояние.

6. Фазовая диаграмма диоксида углерода. Физический смысл линий на фазовой диаграмме. Критическое давление, критическая температура.
 7. Вещества, применяемые в качестве сверхкритических растворителей. Примеры использования сверхкритических флюидов.
 8. Сверхкритическая экстракция, сверхкритическая хроматография, сверхкритическая сушка и адсорбция. Примеры использования данных процессов.
 9. Процесс сверхкритической сушки. Основные стадии процесса сверхкритической сушки. Параметры проведения процесса сверхкритической сушки.
 10. Сравнение конвективной сушки и сверхкритической сушки. Основные преимущества сверхкритической сушки.
 11. Достоинства и недостатки способов проведения сверхкритической сушки.
 12. Контрольно-измерительные приборы и автоматика (КИПиА) в технологической схеме сверхкритической сушки.
 13. Какие контрольно-измерительные приборы и автоматику (КИПиА) можно использовать в технологической схеме сверхкритической сушки.
 14. Привести примеры аппаратов для проведения процесса сверхкритической сушки (лабораторные и промышленные).
 15. Процессы и аппараты для получения неорганических аэрогелей на основе металлов и их оксидов.
 16. Процессы и аппараты для получения аэрогелей на основе полисахаридов.
 17. Процессы получения аэрогелей на основе белков.
 18. Гибридные аэрогели. Способы получения.
 19. Методы получения органических аэрогелей в виде монолитов и частиц.
 20. Каково влияние структуры на свойства аэрогелей.
 21. Описать различные способы проведения стадии гелеобразования в ходе процесса получения аэрогелей. Способы проведения стадии замены растворителя.
 22. Современное аналитическое оборудование, методы исследования свойств и характеристик аэрогелей.
 23. Области применения, свойства и особенности гибридных аэрогелей.
 24. Области применения, свойства и особенности неорганических аэрогелей.
 25. Области применения, свойства и особенности органических аэрогелей.
 26. Привести аналитическое оборудование для анализа свойств аэрогелей.
- Влияние структуры на свойства аэрогелей.
27. Методы получения органических аэрогелей в виде монолитов и частиц.
- Применение аэрогелей в медицине и фармацевтике.
28. Зависимость сверхкритической адсорбции от температуры и давления.
 29. Вещества, используемые в качестве сверхкритических флюидов для процесса адсорбции. Их характеристики.
 30. Методы получения гибридных аэрогелей в виде монолитов и частиц.
 31. Использование аэрогелей в качестве теплоизоляционных материалов.
 32. Применение аэрогелей в медицине и фармацевтике.
 33. Описать способы внедрения различных веществ в аэрогели и указать их особенности.
 34. Перечислить требования, предъявляемые к веществам, которые могут быть использованы для сверхкритической адсорбции. Указать факторы, влияющие на величину массовой загрузки веществ в аэрогель. Аморфизация активных веществ с использованием сверхкритической адсорбции.
 35. Объяснить процесс сверхкритической адсорбции. Показать схему движения потоков в реакторе.
 36. Требования, предъявляемые к адсорбенту (пористому материалу) и к адсорбтиву при проведении сверхкритической адсорбции.

37. Преимущества использования сверхкритических флюидов для внедрения веществ в пористые материалы.
38. Преимущества использования сверхкритической адсорбции для создания композиций аэрогель-АФИ.
39. Влияния расхода сверхкритического растворителя на этапы сушки.
40. Высокотемпературная сверхкритическая сушка.
41. Методы определения качества высушенного аэрогеля.
42. Способ организации процесса сверхкритической сушки (периодический, непрерывный).
43. Периодический способ организации процесса сверхкритической сушки.
44. Непрерывный способ организации процесса сверхкритической сушки.
45. Аппаратурное оформление сверхкритической сушки. Основные узлы.
46. Привести эскиз аппарата для процесса сверхкритической сушки.
47. Привести эскиз аппарата для процесса сверхкритической адсорбции.
48. Перечислить современное оборудование и методы аналитических исследований композиций на основе аэрогелей.
49. Привести примеры использования различных композиций на основе аэрогелей.
50. Какие контрольно-измерительные приборы и автоматику (КИПиА) можно использовать в технологической схеме сверхкритической сушки.

Фонд оценочных средств приведен в виде отдельного документа, являющегося неотъемлемой частью основной образовательной программы.

8.4 Структура и пример билета для устного опроса для зачёта (7 семестр)

Итоговый контроль освоения материала дисциплины проводится в форме зачёта, который складывается из баллов за практические занятия (максимум 12 баллов), лабораторных занятий (максимум 18 баллов), реферативно-аналитическую работу (максимум 15 баллов) и устный опрос (максимум 40 баллов). Устный опрос по дисциплине *«Процессы и аппараты для получения аэрогелей»* проводится в 7 семестре и включает контрольные вопросы по всем разделам рабочей программы дисциплины. Билет для устного опроса состоит из 3 вопросов, относящихся к указанным разделам.

Пример билета для устного опроса:

Билет № 1

1. Что такое сверхкритическое состояние вещества. Критические параметры вещества.
2. Преимущества использования сверхкритической адсорбции для создания композиций на основе аэрогелей.
3. Перечислить современное оборудование и методы аналитических исследований композиций на основе аэрогелей.

9. УЧЕБНО-МЕТОДИЧЕСКОЕ ОБЕСПЕЧЕНИЕ ДИСЦИПЛИНЫ

9.1 Рекомендуемая литература

А. Основная литература

1. Меньшутина Н.В., Смирнова И.В., Гуриков П.А. Аэрогели - новые наноструктурированные материалы: получение, свойства и биомедицинское применение: учебное пособие. –М.: РХТУ им. Менделеева, 2012. – 59 с.

2. Меньшутина Н.В., Матасов А.В. Современные информационные системы хранения, обработки и анализа данных для предприятий химической и смежных отраслей: учебное пособие. - М.: РХТУ им. Менделеева, 2011. – 308 с.

Б. Дополнительная литература

1. Меньшутина Н.В. Наночастицы и наноструктурированные материалы для фармацевтики – Калуга: Издательство научной литературы Н.Ф. Бочкаревой, 2008. – 192 с.
2. Пул Ч., Оуэнс Ф. Нанотехнологии. – М: Трансфера. – 2005. – 336 с.
3. Рит М. Наноконструирование в науке и технике. Введение в мир нанорасчёта.- Москва- Ижевск: НИЦ «Регулярная и хаотическая динамика». – 2005. – 160 с.
4. Ратнер М., Ратнер Д. Нанотехнология: простое объяснение очередной гениальной идеи. – М.: Издательский дом «Вильямс». – 2004. – 240 с.
5. Jelinek R. Nanoparticles. – Berlin: de Gruyter, 2015. – 283 p.

9.2 Рекомендуемые источники научно-технической информации

Научно-технические журналы:

- Ж. Наноиндустрия. ISSN 1993-8578 (Print).
- Ж. Российские нанотехнологии. ISSN 1992-7223 (Print) ISSN 1992-4068 (Online).
- Ж. Нанотехнологии: разработка, применение – XXI век. ISSN 2225-0980 (Print).
- Ж. Российские нанотехнологии. ISSN (print): 1992-7223, ISSN (online): 1993-4068.
- Ж. Наноиндустрия. ISSN 1992-4178 (Print) ISSN 1992-4186 (Online).
- Ж. Нанотехника. ISSN 1816-4498.
- Нанометр. Информационный бюллетень ФНМ. Факультет наук о материалах, МГУ им. М.В. Ломоносова. [Электронный ресурс] www.fnm.msu.ru, www.nanometer.ru
- Российский Электронный наножурнал. ООО «Парк-медиа». [Электронный ресурс] <http://www.nanojournal.ru>
- Нано Дайджест. Интернет-журнал о нанотехнологиях. [Электронный ресурс] <http://nanodigest.ru>
- [Наномир](http://www.miracle-uni.ru) – интернет-журнал о нанотехнологиях. [Электронный ресурс] <http://www.miracle-uni.ru>
- Ж. Nature Nanotechnology. 1748-3387 (print) and 1748-3395 (online).
- Ж. Nanotoday. ISSN (printed): 1748-0132. [Online]. ISSN, 1748-0132
- Ж. Nanotechnology. ISSN 0957-4484 (Print) ISSN 1361-6528 (Online)
- Ж. Journal of Nanoparticle Research. ISSN: 1388-0764. E-ISSN: 1572-896X.
- Ж. Journal of Experimental Nanoscience. Print ISSN: 1745-8080 Online ISSN: 1745-8099.
- Ж. Journal of Non-Crystalline Solids. ISSN: 0022-3093
- Политематические базы данных (БД): США: CAPLUS; COMPENDEX; Великобритания: INSPEC; Франция: PASCAL.
- Ресурсы ELSEVIER: www.sciencedirect.com.

9.3 Средства обеспечения освоения дисциплины

Для реализации рабочей программы подготовлены следующие средства обеспечения освоения дисциплины:

- компьютерные презентации интерактивных лекций – 15;
- конспекты лекций в формате *.pdf – 15;

- банк тем реферативно-аналитической работы – 15;
- банк вариантов контрольных работ – 50;
- банк вариантов лабораторных работ – 50;
- банк билетов для итогового контроля освоения дисциплины (зачёт) – 50;
- предустановленное лицензионное программное обеспечение в компьютерном классе (Windows, Microsoft Office).

При использовании электронного обучения и дистанционных образовательных технологий занятия полностью или частично проводятся в режиме онлайн. При этом первый пункт списка дополняется или заменяется на:

- доступ к групповым чатам (ЕИОС), к вебинарам (webinar.ru, zoom.us), онлайн-конференции в Skype, электронная почта.

10. ПЕРЕЧЕНЬ ИНФОРМАЦИОННЫХ ТЕХНОЛОГИЙ, ИСПОЛЬЗУЕМЫХ В ОБРАЗОВАТЕЛЬНОМ ПРОЦЕССЕ

Информационную поддержку изучения дисциплины осуществляет Информационно-библиотечный центр (ИБЦ) РХТУ им. Д.И. Менделеева, который обеспечивает обучающихся основной учебной, учебно-методической и научной литературой, необходимой для организации образовательного процесса по дисциплине. Общий объем многоотраслевого фонда ИБЦ на 01.01.2023 составляет 1 727 628 экз.

Фонд ИБЦ располагает учебной, учебно-методической и научно-технической литературой в форме печатных и электронных изданий, а также включает официальные, справочно-библиографические, специализированные отечественные и зарубежные периодические и информационные издания. ИБЦ обеспечивает доступ к профессиональным базам данных, информационным, справочным и поисковым системам.

Каждый обучающийся обеспечен свободным доступом из любой точки, в которой имеется доступ к сети Интернет и к электронно-библиотечной системе (ЭБС) Университета, которая содержит различные издания по основным изучаемым дисциплинам и сформирована по согласованию с правообладателями учебной и учебно-методической литературы.

Для более полного и оперативного справочно-библиографического и информационного обслуживания в ИБЦ реализована технология Электронной доставки документов.

Полный перечень электронных информационных ресурсов, используемых в процессе обучения, представлен в основной образовательной программе.

11. МАТЕРИАЛЬНО-ТЕХНИЧЕСКОЕ ОБЕСПЕЧЕНИЕ ДИСЦИПЛИНЫ

В соответствии с рабочим планом занятия по дисциплине *«Процессы и аппарата для получения»* проводятся в форме лекций, практических и лабораторных занятий, самостоятельной работы студента.

11.1 Оборудование, необходимое в образовательном процессе:

Учебная аудитория для проведения лекций вместимостью не менее 30 человек, оборудованная электронными средствами демонстрации (компьютер со средствами звуковоспроизведения, проектор, экран) и учебной мебелью.

Библиотека, имеющая рабочие компьютерные места для студентов, оснащённые компьютерами с доступом к базам данных и выходом в Интернет.

Лабораторные занятия по дисциплине проходят в лабораториях кафедры химического и фармацевтического инжиниринга, оборудованных современным

оборудованием, в том числе: лабораторная установка для грануляции и покрытия Hüttlin (Bosch, Германия), лабораторная установка псевдооживленного слоя Mini-Glatt (Германия), установка распылительной сушки Buchi Mini-Spray Dryer (Швейцария), изолятор компании SKAN AG (Швейцария), установка распылительной сушки Niro (Дания), лиофильная сушилка CoolSafe (Дания), стерилизующий ферментер/биореактор Biostat Sartorius (Германия), установки собственной конструкции для проведения процессов в среде сверхкритических флюидов, тестер для проведения теста на растворение Sotax AT7 (Швейцария), спектрофотометр “Экрос” ПЭ-5400 (Россия), оптический микроскоп MicrosAustria (Австрия), вагоанализатор Axis Asg500 (Польша), многофункциональное устройство.

11.2 Учебно-наглядные пособия:

По дисциплине *«Процессы и аппараты для получения аэрогелей»* доступны учебные материалы. Реализованы лекции по учебным разделам в соответствии с программой дисциплины в виде презентаций. Доступны комплексы практических и лабораторных работ и требования к отчетам, варианты заданий, руководство по работе с оборудованием.

При необходимости продолжается также использование в учебном процессе и для самостоятельной подготовки студентов ранее разработанных информационно-образовательных ресурсов кафедры ХФИ, компьютерные конспекты лекций; видеуроки для проведения лабораторных занятий, направленных на приобретение навыков работы с оборудованием; комплексы лабораторных работ; электронные учебные пособия; глоссарии основных понятий и определений в предметной области. Организован доступ к свободно распространяемым образовательным порталам и сайтам для использования информационно-справочных ресурсов.

Бакалавры могут использовать данные электронные ресурсы для самостоятельной подготовки, а в последующем – при выполнении научно-исследовательской работы и написания выпускной квалификационной работы.

11.3 Компьютеры, информационно-телекоммуникационные сети, аппаратно-программные и аудиовизуальные средства:

На кафедре ХФИ, реализующей основную профессиональную образовательную программу по направлению **28.03.02 Нанотехнологии**, профиль *«Нанотехнологии для химии, фармацевтики и биотехнологии»*, имеются в достаточном количестве персональные компьютеры, укомплектованные DVD-проигрывателями, USB-портами, принтерами и программными средствами; мультимедийное проекционное оборудование; цифровой фотоаппарат; копировальные аппараты; локальная сеть с выходом в Интернет; беспроводная точка доступа в локальную сеть и сеть Интернет.

11.4 Печатные и электронные образовательные и информационные ресурсы:

На кафедре ХФИ используются информационно-методические материалы: инструкции по технике безопасности в компьютерном классе; методические рекомендации к практическим и лабораторным занятиям; учебные пособия; электронные учебные пособия; кафедральные библиотеки электронных изданий; учебно-методические разработки кафедры в электронном виде; раздаточный материал к разделам дисциплины; справочные материалы.

На кафедре ХФИ используются электронные образовательные ресурсы: электронные презентации к разделам лекционного курса; учебно-методические разработки в электронном виде; специализированное программное обеспечение; справочные материалы в электронном виде.

Ко всем научным изданиям и учебным пособиям, выпущенным через РИО РХТУ им. Д.И. Менделеева, имеется доступ через фонды информационно-библиотечного фонда.

Кроме того, большинство дисциплин, преподаваемых на кафедре, имеют развернутую информационно-образовательную и информационно-методическую поддержку, к ресурсам в сети Интернет.

11.5 Перечень лицензионного программного обеспечения:

Полный перечень лицензионного программного обеспечения представлен в основной образовательной программе.

12. ТРЕБОВАНИЯ К ОЦЕНКЕ КАЧЕСТВА ОСВОЕНИЯ ПРОГРАММЫ

Наименование разделов	Основные показатели оценки	Формы и методы контроля и оценки
<p>Раздел 1. Аэрогели. Основные термины и определения. Сверхкритическое состояние вещества. Процесс сверхкритической сушки.</p>	<p><i>Знает:</i> основные типы, характеристики и свойства аэрогелей, а также аналитические методы их исследования; свойства сверхкритических флюидов и области их применения; основные процессы и аппараты для проведения процесса сверхкритической сушки; основные процессы и аппараты для проведения процесса сверхкритической адсорбции. <i>Умеет:</i> выбирать параметры проведения процессов получения аэрогелей различного типа и состава; выбирать оборудование и параметры его работы для проведения процесса сверхкритической сушки; выбирать оборудование и параметры его работы для проведения процесса сверхкритической адсорбции. <i>Владеет:</i> современными знаниями в области сверхкритических флюидов и современных аппаратов для получения аэрогелей и композиций на их основе.</p>	<p>Оценка за реферативно-аналитическую работу. Оценка за работу на практических занятиях № 1-2. Оценка за работу на лабораторных занятиях № 1-2. Оценка за выполнение контрольной работы № 1. Оценка на зачёте.</p>
<p>Раздел 2. Процессы получения аэрогелей различного типа и состава</p>	<p><i>Знает:</i> основные типы, характеристики и свойства аэрогелей, а также аналитические методы их исследования; основные процессы и аппараты для проведения процесса сверхкритической сушки; основы процессов получения аэрогелей различного типа и состава. <i>Умеет:</i> выбирать параметры проведения процессов получения аэрогелей различного типа и состава; использовать современные</p>	<p>Оценка за работу на практических занятиях № 3-4. Оценка за работу на лабораторных занятиях № 3-4. Оценка за выполнение контрольной работы № 2. Оценка на зачёте.</p>

Наименование разделов	Основные показатели оценки	Формы и методы контроля и оценки
	<p>аналитические методы для исследования свойств и характеристик аэрогелей; выбирать оборудование и параметры его работы для проведения процесса сверхкритической сушки.</p> <p><i>Владеет:</i> основами процессов получения аэрогелей различного типа и состава, а также композиций на их основе; современными аналитическими методами исследования свойств и характеристик аэрогелей; современными знаниями в области сверхкритических флюидов и современных аппаратов для получения аэрогелей и композиций на их основе.</p>	
<p>Раздел 3. Процессы получения композиций на основе аэрогелей</p>	<p><i>Знает:</i> основы процессов получения композиций на основе аэрогелей и аналитические методы их исследования; основные процессы и аппараты для проведения процесса сверхкритической адсорбции.</p> <p><i>Умеет:</i> выбирать параметры проведения процессов получения композиций на основе аэрогелей; выбирать оборудование и параметры его работы для проведения процесса сверхкритической адсорбции.</p> <p><i>Владеет:</i> основами процессов получения аэрогелей различного типа и состава, а также композиций на их основе; современными аналитическими методами исследования свойств и характеристик аэрогелей; современными знаниями в области сверхкритических флюидов и современных аппаратов для получения аэрогелей и композиций на их основе.</p>	<p>Оценка за работу на практических занятиях № 5-6.</p> <p>Оценка за работу на лабораторных занятиях № 5-6.</p> <p>Оценка за выполнение контрольной работы № 3.</p> <p>Оценка на зачёте.</p>

13. ОСОБЕННОСТИ ОРГАНИЗАЦИИ ОБРАЗОВАТЕЛЬНОГО ПРОЦЕССА ДЛЯ ИНВАЛИДОВ И ЛИЦ С ОГРАНИЧЕННЫМИ ВОЗМОЖНОСТЯМИ ЗДОРОВЬЯ

Обучение инвалидов и лиц с ограниченными возможностями здоровья осуществляется в соответствии с:

– Порядком организации и осуществления образовательной деятельности по образовательным программам высшего образования – программам бакалавриата, программам специалитета, программам магистратуры (Приказ Министерства науки и высшего образования Российской Федерации от 06.04.2021 № 245);

– Положением о порядке организации и осуществления образовательной деятельности по образовательным программам высшего образования – программам бакалавриата, программам специалитета, программам магистратуры федерального государственного бюджетного образовательного учреждения высшего образования «Российский химико-технологический университет имени Д.И. Менделеева», принятым решением Ученого совета РХТУ им. Д.И. Менделеева от 28.12.2022, протокол № 5;

– Методическими рекомендациями по организации образовательного процесса для обучения инвалидов и лиц с ограниченными возможностями здоровья в образовательных организациях высшего образования, в том числе оснащённости образовательного процесса (утверждены заместителем Министра образования и науки РФ А.А. Климовым от 08.04.2014 № АК-44/05вн).

Дополнения и изменения к рабочей программе дисциплины
«Процессы и аппараты для получения аэрогелей»
основной образовательной программы
28.03.02 «Наноинженерия»
Профиль - «Наноинженерия для химии, фармацевтики и биотехнологии»
Квалификация – бакалавр

Номер изменения/ дополнения	Содержание дополнения/изменения	Основание внесения изменения/дополнения
1.		протокол заседания Ученого совета № _____ от «___» _____ 20__ г.
		протокол заседания Ученого совета № _____ от «___» _____ 20__ г.
		протокол заседания Ученого совета № _____ от «___» _____ 20__ г.
		протокол заседания Ученого совета № _____ от «___» _____ 20__ г.
		протокол заседания Ученого совета № _____ от «___» _____ 20__ г.

Министерство науки и высшего образования Российской Федерации
федеральное государственное бюджетное образовательное учреждение
высшего образования
«Российский химико-технологический университет
имени Д.И. Менделеева»



«УТВЕРЖДАЮ»

Проректор по учебной работе

Ф.А. Колоколов

2» 06 2023 г.

РАБОЧАЯ ПРОГРАММА ДИСЦИПЛИНЫ

«Процессы и аппараты химической технологии»

Направление подготовки 28.03.02 Наноинженерия

Профиль подготовки – «Наноинженерия для химии, фармацевтики и биотехнологии»

Биомедицинские и фармацевтические нанотехнологии
Квалификация «бакалавр»

РАССМОТРЕНО И ОДОБРЕНО
на заседании Методической комиссии
РХТУ им. Д.И. Менделеева
«19» июня 2023 г.

Председатель  Н.А. Макаров

Москва 2023 г.

Программа составлена:

д.т.н., зав. кафедрой ПАХТ, д.т.н. Равичевым Л.В.

к.т.н., доцентом кафедры ПАХТ, Ильиной С.И.

к.т.н., доцентом кафедры ПАХТ, Кузнецовой И.К.

Программа рассмотрена и одобрена на заседании кафедры процессов и аппаратов химической технологии
«15» июня 2023 г., протокол №12

1. ЦЕЛЬ И ЗАДАЧИ ДИСЦИПЛИНЫ

Программа составлена в соответствии с требованиями Федерального государственного образовательного стандарта (ФГОС ВО) для направления подготовки 28.03.02 «Наноинженерия», рекомендациями методической комиссии и накопленного опыта преподавания дисциплины кафедрой процессов и аппаратов химической технологии РХТУ им. Д.И. Менделеева. Программа рассчитана на изучение дисциплины в течение двух семестров.

Дисциплина «Процессов и аппаратов химической технологии» относится к части, формируемой участниками образовательных отношений, дисциплин учебного плана. Программа дисциплины предполагает, что обучающиеся имеют теоретическую и практическую подготовку в области подготовки математики, физики и физической химии.

Цель дисциплины – связать общенаучную и общинженерную подготовку химиков-технологов на основе изучения основ гидравлических, тепловых и массообменных процессов химической технологии, что необходимо при подготовке бакалавров по данному направлению для научно-исследовательской и профессиональной деятельности.

Задача дисциплины

- развитие понимания физической сущности и общности процессов химической технологии;
- освоение теоретических знаний в области протекания гидромеханических, тепловых и массообменных процессов;
- изучение конструкций аппаратов для проведения гидромеханических, а также тепло- и массообменных процессов;
- изучение алгоритмов решения практических задач, связанных с расчетом процессов и аппаратов для транспортировки жидкостей, разделения гетерогенных систем, тепло- и массообмена;

Дисциплина «Процессы и аппараты химической технологии» преподается в 5 и 6 семестрах. Контроль успеваемости студентов ведется по принятой в университете рейтинговой системе.

2. ТРЕБОВАНИЯ К РЕЗУЛЬТАТАМ ОСВОЕНИЯ ДИСЦИПЛИНЫ

Изучение дисциплины «Процессы и аппараты химической технологии» при подготовке бакалавров по направлению подготовки 28.03.02 «Наноинженерия», профиль подготовки – «Наноинженерия для химии, фармацевтики и биотехнологии» направлено на приобретение следующих компетенций и индикаторов их достижения:

Универсальные компетенции (УК) и индикаторы их достижения:

Код и наименование УК	Код и наименование индикатора достижения УК
УК-1. Способен осуществлять поиск, критический анализ и синтез информации, применять системный подход для решения поставленных задач.	УК-1.1. Знает методы поиска, критического анализа и синтеза информации, применения системного подхода, основанного на научном мировоззрении при решении задач профессиональной деятельности. УК-1.2. Умеет анализировать задачу, выделяя ее базовые составляющие. УК-1.3. Умеет находить и критически анализировать информацию, необходимую для решения поставленной задачи. УК-1.4. Умеет определять и оценивать варианты возможных решений задачи.

УК-3. Способен осуществлять социальное взаимодействие и реализовывать свою роль в команде.	УК-3.3. Умеет взаимодействовать с другими членами команды, в том числе участвовать в обмене информацией, знаниями и опытом.
УК-8. Способен создавать и поддерживать в повседневной жизни и в профессиональной деятельности безопасные условия жизнедеятельности для сохранения природной среды, обеспечения устойчивого развития общества, в том числе при угрозе и возникновении чрезвычайных ситуаций и военных конфликтов.	УК-8.4. Умеет выявлять и устранять проблемы, связанные с нарушениями техники безопасности на рабочем месте применительно к сфере своей профессиональной деятельности.

Общепрофессиональные компетенции (ОПК) и индикаторы их достижения:

Код и наименование ОПК	Код и наименование индикатора достижения ОПК
ОПК-1. Способен решать задачи профессиональной деятельности на основе применения естественнонаучных и общинженерных знаний, методов математического анализа и моделирования.	ОПК-1.2. Знает теоретические основы и основные законы различных разделов физики, химии и смежных дисциплин. ОПК-1.4. Умеет использовать физические и химические законы, справочные данные и количественные соотношения для решения профессиональных задач. ОПК-1.5. Умеет определять характер процессов по комплексу экспериментальной информации при помощи графиков, таблиц и уравнений. ОПК-1.7. Владеет навыками использования естественнонаучных и общинженерных знаний в профессиональной деятельности.
ОПК-3. Способен проводить измерения и наблюдения, обрабатывать и представлять экспериментальные данные.	ОПК-3.2. Знает основные правила техники безопасности при проведении лабораторных исследований и измерений. ОПК-3.3. Умеет проводить анализ экспериментальных результатов, сопоставления их с известными аналогами. ОПК-3.4. Умеет представлять обработанную экспериментальную и теоретическую информацию в устной и письменной форме, в том числе с использованием современных компьютерных технологий. ОПК-3.6. Владеет методами проведения измерений, методами корректной оценки погрешностей при проведении физического эксперимента. ОПК-3.7. Владеет навыками работы с широким кругом физических приборов и оборудования.
ОПК-7. Знает способы и компьютерные средства для моделирования и	ОПК-7.2. Умеет составлять отчеты по экспериментальным и теоретическим исследованиям в соответствии с устанавливаемыми требованиями.

проектирования наноматериалов, нанопроцессов и наносистем.	
--	--

В результате изучения дисциплины студент бакалавриата должен:

Знать:

- законы переноса импульса, теплоты и массы;
- основные уравнения прикладной гидравлики и закономерности перемещения жидкостей;
- основные закономерности процессов осаждения, фильтрования и центрифугирования;
- физическую сущность процессов тепло- и массообмена; основные кинетические закономерности массопереноса для систем газ-жидкость;
- типовые процессы химической технологии, соответствующие аппараты и методы их расчета;

Уметь:

- определять характер движения жидкостей и газов;
- использовать основные кинетические закономерности тепло- и массопереноса при анализе тепловых и массообменных процессов;
- составлять материальные и тепловые балансы для систем газ-жидкость;
- рассчитывать параметры тепло- и массообменного оборудования;
- выбирать аппаратуру для конкретного технологического процесса;

Владеть:

- методологией расчета гидромеханических, тепловых и массообменных процессов;
- основами правильного выбора тепло- и массообменного оборудования.

3. ОБЪЕМ ДИСЦИПЛИНЫ И ВИДЫ УЧЕБНОЙ РАБОТЫ.

Вид учебной работы	Всего		Семестр			
			5		6	
	ЗЕ	Акад. ч.	ЗЕ	Акад. ч.	ЗЕ	Акад. ч.
Общая трудоемкость дисциплины	12	432	6	216	6	216
Контактная работа - аудиторные занятия	4,5	160	1,8	64	2,7	96
Лекции	1,8	64	0,9	32	0,9	32
Лабораторные работы (ЛР)	0,9	32	-	-	0,9	32
Практические занятия (ПЗ)	1,8	64	0,9	32	0,9	32
Самостоятельная работа	5,5	200	3,2	116	2,3	84
Самостоятельное изучение разделов дисциплины	5,5	200	3,2	116	2,3	84
Виды контроля:						
Экзамен	2,0	72	1,0	36	1,0	36
Контактная работа - промежуточная аттестация	2,0	0,8	0,01	0,4	0,01	0,4
Подготовка к экзамену		71,2	0,99	35,6	0,99	35,6
Вид итогового контроля:			Экзамен		Экзамен	

Вид учебной работы	Всего		Семестр			
			5		6	
	ЗЕ	Астр. ч.	ЗЕ	Астр. ч.	ЗЕ	Астр. ч.
Общая трудоемкость дисциплины	12	324	6	162	6	162
Контактная работа - аудиторные занятия	4,5	120	1,8	48	2,7	72
Лекции	1,8	48	0,9	24	0,9	24
Лабораторные работы (ЛР)	0,9	24	-	-	0,9	24
Практические занятия (ПЗ)	1,8	48	0,9	24	0,9	24
Самостоятельная работа	5,5	150	3,2	87	2,3	63
Самостоятельное изучение разделов дисциплины	5,5	150	3,2	87	2,3	63
Виды контроля:						
Экзамен	2,0	54	1,0	27	1,0	27
Контактная работа - промежуточная аттестация	2,0	0,6	0,01	0,3	0,01	0,3
Подготовка к экзамену		53,4	0,99	26,7	0,99	26,7
Вид итогового контроля:			Экзамен		Экзамен	

4. СОДЕРЖАНИЕ ДИСЦИПЛИНЫ.

4.1. Разделы дисциплины и виды занятий.

№ п/п	Раздел дисциплины	Академ. часов				
		Всего	Лекции	Прак. зан.	Лаб. работы	Сам. работа
1	Раздел 1. Гидродинамические процессы и аппараты химической технологии	88	16	16	8	48
1.1	Введение в дисциплину. Основные понятия и определения.	8	2	2	-	4
1.2	Основы теории переноса.	10	4	2	-	4
1.3	Гидростатика.	8	2	2	-	4
1.4	Гидродинамика.	22	4	4	4	10
1.5	Перемещение жидкостей.	40	4	6	4	26
2	Раздел 2. Тепловые процессы и аппараты химической технологии	88	16	16	8	48
2.1	Основные понятия и определения в теплопередаче.	12	2	2	-	8
2.2	Перенос энергии в форме теплоты.	26	10	6	-	10
2.3	Теплопередача в поверхностных теплообменниках.	50	4	8	8	30
3	Раздел 3. Процессы и аппараты разделения гомогенных систем (основные массообменные процессы).	130	24	24	8	74
3.1	Основные понятия и определения в массопередаче.	10	2	2	-	6
3.2	Механизмы переноса массы.	12	4	2	-	6
3.3	Фазовое равновесие.	12	2	4	-	6

3.4	Методы расчёта размеров массообменных колонных аппаратов.	30	6	6	-	18
3.5	Абсорбция.	30	4	4	4	18
3.6	Дистилляция. Ректификация.	36	6	6	4	20
4	Раздел 4. Процессы и аппараты разделения гетерогенных систем (основные гидромеханические процессы).	54	8	8	8	30
4.1	Разделение гетерогенных систем. Основные понятия и методы.	14	2	2	4	6
4.2	Осаждение.	10	2	2	-	6
4.3	Течение жидкости через неподвижные зернистые и псевдооживленные слои.	18	2	2	4	10
4.4	Фильтрация суспензий и очистка газов от пылей.	12	2	2	-	8
	ИТОГО	360	64	64	32	200
	Экзамен	72				
	ИТОГО	432				

4.2. Содержание разделов дисциплины.

Раздел 1. Гидродинамические процессы и аппараты химической технологии.

1.1. Жидкости и газы.

Классификация жидкостей. Идеальная жидкость. Капельные и упругие жидкости. Силы, действующие в жидкости: массовые и поверхностные. Напряжения в жидкостях и газах (тангенциальные и нормальные). Свойства жидкостей. Модель непрерывной среды. Понятие физического элементарного объема.

1.2. Основы теории явлений переноса.

Классификация процессов. Непрерывные и периодические, стационарные и нестационарные процессы. Основные закономерности процессов и общие принципы расчета аппаратов химической технологии.

Основы теории явлений переноса: анализ механизмов, моделирования и разработки обобщенных методов расчета гидромеханических, тепловых и массообменных процессов и аппаратов. Феноменологические законы переноса импульса, массы и энергии. Молекулярный и конвективный перенос. Общие закономерности гидродинамики, теплопередачи и массопередачи. Взаимосвязь этих процессов в промышленной аппаратуре. Роль явлений переноса при химических превращениях. Материальные и энергетические (тепловые) балансы; определение массовых потоков и энергетических затрат. Условия равновесия и определение направления процессов переноса. Общий вид уравнений скорости процессов; движущие силы и кинетические коэффициенты. Лимитирующие стадии.

1.3. Гидростатика.

Дифференциальные уравнения равновесия Эйлера. Покоящаяся жидкость под действием силы тяжести. Основное уравнение гидростатики. Практические приложения основного уравнения гидростатики.

1.4. Гидродинамика.

Уравнение движения Эйлера. Энергетический баланс стационарного движения идеальной жидкости. Уравнение Бернулли для идеальной и реальной жидкости. Его практические приложения (истечение жидкостей, трубка Пито-Прандтля). Принципы измерения скоростей и расходов жидкости дроссельными приборами и

пневмометрическими трубками. Определение расходов при истечении жидкостей через отверстия или насадки.

Гидродинамические режимы движения жидкостей: ламинарный и турбулентный.

Число Рейнольдса и его критические значения. Механизмы ламинарного и турбулентного течений. Понятие турбулентности. Представления о гидродинамическом пограничном слое при течении по трубам и каналам и при обтекании тел.

Расчет диаметра трубопроводов и аппаратов; выбор скоростей потоков и оптимального диаметра трубопроводов.

Распределение скоростей по радиусу трубы постоянного сечения при ламинарном стационарном течении.

1.5. Течение в трубах и каналах.

Определяющий поперечный размер потока в каналах произвольной формы: гидравлический радиус, эквивалентный диаметр.

Гидравлическое сопротивление при течении жидкостей и газов. Расчет потерь на трение (уравнение Дарси-Вейсбаха) и на местные сопротивления. Соотношения и номограммы для расчета коэффициента трения. Зависимости между расходом и перепадом давления. Расчет напора для перемещения жидкостей через систему трубопроводов и аппаратов.

1.6. Подобное преобразование уравнения Навье-Стокса.

Баланс сил при движении вязкой несжимаемой жидкости. Уравнение неразрывности (сплошности) потока. Уравнение Навье-Стокса и его физический смысл.

Подобное преобразование уравнения Навье-Стокса. Безразмерные переменные - критерии гидродинамического подобия (Эйлера, Рейнольдса, Фруда, гомохронности), их физический смысл; параметрические критерии. Критериальное уравнение движения вязкой жидкости.

1.7. Перемещение жидкостей и газов с помощью машин, повышающих давление.

Перемещение жидкостей с помощью машин, повышающих давление. Объемные (поршневые, ротационные и др.) и динамические (центробежные, осевые и др.) насосы. Основные параметры работы гидравлических машин: производительность, напор, мощность, КПД.

Расчет напора и потребляемой мощности; подбор двигателя к насосу. Определение допустимой высоты всасывания. Явление кавитации и его предотвращение.

Особенности работы, сопоставление и области применения основных типов насосов - центробежных, поршневых (плунжерных) и др. Связь напора, мощности и КПД с производительностью (характеристики насосов). Работа насосов на сеть и их выбор; регулирование производительности.

Раздел 2. Тепловые процессы и аппараты химической технологии.

2.1. Основные тепловые процессы в химической технологии.

Нагревание и охлаждение, конденсация паров и испарение жидкостей.

Стационарный и нестационарный перенос теплоты. Температурное поле, градиент температуры и тепловой поток; теплопередача и теплоотдача. Температуропроводность – теплоинерционные свойства среды.

2.2. Дифференциальное уравнение переноса энергии в форме теплоты.

Тепловой баланс как частный случай энергетического баланса. Определение тепловой нагрузки аппарата при изменении и без изменения агрегатного состояния. Расход теплоносителей.

Дифференциальное уравнение переноса энергии в форме теплоты, уравнение Фурье-Кирхгофа и теплопроводности.

2.3. Конвективный перенос теплоты.

Безразмерные переменные – числа Нуссельта, Пекле, Прандтля, Грасгофа, Фурье. Расчет коэффициентов теплоотдачи при вынужденной и естественной конвекции.

2.4. Теплопередача в поверхностных теплообменниках.

Стационарный перенос теплоты через плоские и цилиндрические стенки. Сочетание механизмов переноса теплоты (теплопроводности, конвекции, излучения).

Теплообмен при изменении агрегатного состояния. Конденсация паров. Формула Нуссельта. Теплообмен при кипении.

Радиантный теплоперенос. Взаимное излучение тел. Радиантно-конвективный перенос теплоты. Расчет потерь теплоты аппаратами в окружающую среду и тепловой изоляции. Основное уравнение теплопередачи.

Аддитивность термических сопротивлений. Средняя движущая сила теплопередачи. Определение средней движущей силы в аппаратах различных конструкций. Взаимное направление движения теплоносителей. Расчет поверхности теплообменников.

Способы подвода и отвода теплоты в химической технологии. Требования, предъявляемые к теплоносителям. Обогрев водяным паром, высокотемпературными органическими теплоносителями, топочными газами. Способы электрообогрева. Отвод теплоты водой, воздухом и низкотемпературными теплоносителями.

Теплообменные аппараты; их классификация. Основные типы поверхностных теплообменников (трубчатые, пластинчатые, аппараты с перемешивающими устройствами и т.д.) Смесительные теплообменники: градирни, конденсаторы смешения. Выбор оптимальных конструкций и условий эксплуатации теплообменных аппаратов. Основные тенденции совершенствования теплообменных аппаратов.

Раздел 3. Процессы и аппараты разделения гомогенных систем (Основные массообменные процессы).

3.1. Основы массообменных процессов.

Классификация процессов массообмена. Основные понятия и определения. Процессы со свободной и фиксированной границей раздела фаз и с разделяющей фазы перегородкой (мембраной). Носители и распределяемые вещества. Способы выражения состава фаз.

Физико-химические основы массообменных процессов. Равновесные условия и определение направления переноса вещества из фазы в фазу. Коэффициенты распределения. Понятие о массопередаче и массоотдаче.

Концентрационное поле, градиент концентрации, общий и удельный поток массы. Молекулярная диффузия в жидкостях, газах (парах) и твердых телах.

3.2. Массопередача.

Основное уравнение массопередачи. Соотношение между коэффициентами массопередачи и массоотдачи, аддитивность диффузионных сопротивлений. Интенсификация массопередачи путем воздействия на лимитирующую стадию.

Влияние условий (температуры, давления, концентраций) на направление массопереноса на примерах абсорбции; принципы выбора абсорбентов.

3.3. Конвективный массообмен.

Дифференциальное уравнение конвективного переноса массы в бинарных средах.

Диффузионный пограничный слой; профили концентраций и скоростей в потоках.

Коэффициенты массоотдачи. Основные модельные представления о механизме массоотдачи.

Моделирование конвективного массообмена. Числа Нуссельта, Пекле, Прандтля, Фурье и др., их физический смысл, аналогии с тепловым подобием применительно к газам и жидкостям. Расчет коэффициентов массоотдачи в аппаратах различных типов по уравнениям с безразмерными переменными.

3.4. Основные методы расчета размеров массообменных аппаратов.

Материальный баланс непрерывного установившегося процесса при различных способах выражения составов фаз и их расходов; уравнения рабочих линий.

Предельные концентрации распределяемого компонента в отдающей и извлекающей фазах для противоточных процессов. Максимально возможная степень извлечения, минимальный и оптимальный расходы извлекающей фазы.

Расчет поперечного сечения (диаметра) колонны; предельно допустимая и экономически оптимальная скорости сплошной фазы.

Рациональный выбор взаимного направления движения фаз и организации потоков в массообменных аппаратах. Расчет массообменных процессов и аппаратов для систем с одним распределяемым компонентом. Основы расчета высоты массообменных аппаратов с непрерывным и ступенчатым контактом фаз. Два основных метода расчета: на основе коэффициентов массопередачи и на основе понятия теоретической ступени разделения. Понятие числа единиц переноса и высоты единицы переноса. Фактор массопередачи. Средняя движущая сила массопередачи. Влияние продольного перемешивания на среднюю движущую силу массопередачи. Процедура расчета, основанная на объемных коэффициентах массопередачи. Графический и аналитический методы расчета.

Расчет высоты массообменных аппаратов со ступенчатым контактом фаз. Эффективность ступени по Мэрфри. Связь числа единиц переноса и локального КПД ступени по Мэрфри. Численный расчет «от ступени к ступени» и его графическая интерпретация с использованием «кинетической линии». Учет структуры потоков и КПД тарелки. Особенности расчета тарельчатых колонн на основе понятия теоретической тарелки. Число действительных и теоретических тарелок. Эффективность тарелки.

Рациональный выбор взаимного направления движения фаз и организации потоков в массообменных аппаратах.

3.5. Абсорбция.

Общие принципы устройства и классификация аппаратов для массообменных процессов в системах "газ(пар)-жидкость". Особенности конструкций абсорберов.

Основные типы и области применения абсорберов: насадочные и тарельчатые колонны, аппараты со сплошным и секционированным барботажным слоем, аппараты с диспергированием жидкости.

Схемы абсорбционно-десорбционных установок с выделением извлеченного компонента и регенерацией абсорбента (десорбцией при повышенной температуре, понижением давления, отдувкой инертным носителем).

3.6. Дистилляция.

Разделение дистилляцией жидких гомогенных смесей и сжиженных газов; области применения и особенности проведения процессов при различном давлении.

Парожидкостное равновесие для систем с полной и ограниченной взаимной растворимостью и его влияние на возможность разделения компонентов дистилляционными методами. Расчет равновесия для идеальных бинарных смесей.

Простая и фракционная перегонка; перегонка с дефлегмацией. Материальный баланс, расчет выхода продукта и его среднего состава при перегонке бинарных смесей. Схемы установок. Тепловые балансы и расчет расходов теплоносителей для этих процессов.

Ректификация. Физико-химические основы и особенности условий проведения процессов.

3.7. Основы расчета и аппараты для дистилляции.

Схемы установок для непрерывной и периодической ректификации бинарных смесей. Особенности устройства аппаратов (насадочных и тарельчатых колонн) и выбора режимов их работы при ректификации (по сравнению с абсорбцией). Особенности устройства и варианты работы испарителей и дефлегматоров.

Моделирование и расчет процессов и аппаратов при непрерывной ректификации бинарных систем. Основы численного и графоаналитического методов. Материальный баланс. Рабочие линии. Определение минимального и рабочего флегмового числа. Тепловой баланс и расчет расходов теплоносителей. Принципы технико-экономической оптимизации при расчете рабочего флегмового числа, размеров аппаратуры и энергетических затрат. Основы расчета тарельчатых и насадочных ректификационных колонн.

Раздел 4. Основные гидромеханические процессы. Процессы и аппараты разделения гетерогенных систем.

4.1. Разделение жидких и газовых гетерогенных систем в поле сил тяжести.

Классификация жидких и газовых гетерогенных систем: суспензии, эмульсии, пены, пыли, туманы. Материальный баланс процессов разделения гетерогенных систем.

Оценка эффективности и выбор оптимальных процессов и аппаратов для разделения гетерогенных смесей.

Разделение жидких и газовых систем в поле сил тяжести. Расчет скоростей свободного и стесненного осаждения твердых частиц шарообразной и отличных от нее форм в поле силы тяжести.

Процессы отстаивания и устройство аппаратов разделения суспензий, эмульсий и пылей. Расчет поверхности осаждения и производительности отстойников. Устройство и действие циклонов (простых и батарейных), гидроциклонов.

4.2. Течение через неподвижные зернистые и псевдооживленные слои.

Значение гидродинамики зернистых слоев в процессах фильтрования, тепло- и массообмена, гетерогенного катализа и др. Основные характеристики этих слоев: дисперсность, удельная поверхность, порозность, эквивалентный диаметр каналов. Расчет гидравлического сопротивления слоя. Гидравлическое сопротивление слоев насадок промышленных массо- и теплообменных аппаратов.

Режимы течения потоков в насадочных колоннах. Гидравлическое сопротивление, явления подвисания, захлебывания и инверсии фаз и расчет соответствующих скоростей.

Гидродинамика псевдооживленных (кипящих) слоев. Область применения псевдооживления. Основные характеристики псевдооживленного состояния. Гидравлическое сопротивление. Расчет скоростей псевдооживления и свободного витания, высоты псевдооживленного слоя. Однородное и неоднородное псевдооживление. Особенности псевдооживления полидисперсных слоев. Пневмо- и гидротранспорт зернистых твердых материалов.

4.3. Фильтрование суспензий и очистка газов от пылей.

Специфика поведения осадков как зернистых слоев: сжимаемые и несжимаемые осадки. Виды фильтровальных перегородок. Факторы, влияющие на скорость фильтрования. Фильтрование при постоянной скорости фильтрования. Экспериментальное определение констант уравнения фильтрования. Классификация и устройство основных типов непрерывно и периодически работающих фильтров и фильтрующих центрифуг.

5. СООТВЕТСТВИЕ СОДЕРЖАНИЯ ТРЕБОВАНИЯМ К РЕЗУЛЬТАТАМ ОСВОЕНИЯ ДИСЦИПЛИНЫ

№	В результате освоения дисциплины студент должен:	Раздел 1	Раздел 2	Раздел 3	Раздел 4
	Знать:				
1	– законы переноса импульса, теплоты и массы;	+	+	+	+
2	– основные уравнения прикладной гидравлики и закономерности перемещения жидкостей;	+			+
3	– основные закономерности процессов осаждения, фильтрования и центрифугирования;				+
4	– физическую сущность процессов тепло- и массообмена; основные кинетические закономерности массопереноса для систем газ-жидкость;		+	+	
5	– типовые процессы химической технологии, соответствующие аппараты и методы их расчета.	+	+	+	+
	Уметь:				
6	– определять характер движения жидкостей и газов;	+	+	+	+
7	– использовать основные кинетические закономерности тепло- и массопереноса при анализе тепловых и массообменных процессов;		+	+	
8	– составлять материальные и тепловые балансы для систем газ-жидкость;		+	+	
9	– рассчитывать параметры тепло- и массообменного оборудования;		+	+	
10	– выбирать аппаратуру для конкретного технологического процесса.	+	+	+	+
	Владеть:				
11	– методологией расчета гидромеханических, тепловых и массообменных процессов;	+	+	+	+
12	– основами правильного выбора тепло- и массообменного оборудования.		+	+	
	В результате освоения дисциплины студент должен приобрести следующие универсальные компетенции и индикаторы их достижения:				
	Код и наименование УК	Код и наименование индикатора достижения УК			
13	УК-1. Способен осуществлять поиск, критический анализ и синтез информации, применять системный подход для решения поставленных задач.	УК-1.1. Знает методы поиска, критического анализа и синтеза информации, применения системного подхода, основанного на научном мировоззрении при решении задач профессиональной деятельности.		+	+
		УК-1.2. Умеет анализировать задачу, выделяя ее базовые составляющие.		+	+

		УК-1.3. Умеет находить и критически анализировать информацию, необходимую для решения поставленной задачи.	+	+	+	+
		УК-1.4. Умеет определять и оценивать варианты возможных решений задачи.	+	+	+	+
14	УК-3. Способен осуществлять социальное взаимодействие и реализовывать свою роль в команде.	УК-3.3. Умеет взаимодействовать с другими членами команды, в том числе участвовать в обмене информацией, знаниями и опытом.				
15	УК-8. Способен создавать и поддерживать в повседневной жизни и в профессиональной деятельности безопасные условия жизнедеятельности для сохранения природной среды, обеспечения устойчивого развития общества, в том числе при угрозе и возникновении чрезвычайных ситуаций и военных конфликтов.	УК-8.4. Умеет выявлять и устранять проблемы, связанные с нарушениями техники безопасности на рабочем месте применительно к сфере своей профессиональной деятельности.	+	+	+	+
Общепрофессиональные компетенции (ОПК) и индикаторы их достижения:						
Код и наименование ОПК		Код и наименование индикатора достижения ОПК				
	ОПК-1. Способен решать задачи профессиональной деятельности на основе применения естественнонаучных и инженерных знаний, методов математического анализа и моделирования.	ОПК-1.2. Знает теоретические основы и основные законы различных разделов физики, химии и смежных дисциплин.	+	+	+	+
		ОПК-1.4. Умеет использовать физические и химические законы, справочные данные и количественные соотношения для решения профессиональных задач.	+	+	+	+
		ОПК-1.5. Умеет определять характер процессов по комплексу экспериментальной информации при помощи графиков, таблиц и уравнений.	+	+	+	+
		ОПК-1.7. Владеет навыками использования естественнонаучных и инженерных знаний в профессиональной деятельности.	+	+	+	+

	ОПК-3. Способен проводить измерения и наблюдения, обрабатывать и представлять экспериментальные данные.	ОПК-3.2. Знает основные правила техники безопасности при проведении лабораторных исследований и измерений.	+	+	+	+
		ОПК-3.3. Умеет проводить анализ экспериментальных результатов, сопоставления их с известными аналогами.	+	+	+	+
		ОПК-3.4. Умеет представлять обработанную экспериментальную и теоретическую информацию в устной и письменной форме, в том числе с использованием современных компьютерных технологий.	+	+	+	+
		ОПК-3.6. Владеет методами проведения измерений, методами корректной оценки погрешностей при проведении физического эксперимента.	+	+	+	+
		ОПК-3.7. Владеет навыками работы с широким кругом физических приборов и оборудования.	+	+	+	+
ОПК-7. Знает способы и компьютерные средства для моделирования и проектирования наноматериалов, нанопроцессов и наносистем.	ОПК-7.2. Умеет составлять отчеты по экспериментальным и теоретическим исследованиям в соответствии с устанавливаемыми требованиями.	+	+	+	+	

6. ПРАКТИЧЕСКИЕ И ЛАБОРАТОРНЫЕ ЗАНЯТИЯ.

6.1. Практические занятия.

Примерные темы практических занятий по дисциплине.

Предусмотрены практические занятия обучающегося в бакалавриате в объеме 64 акад. ч. (32 акад. ч в 5 сем., разделы 1 и 2; 32 ч в 6 сем., разделы 3 и 4).

№ п/п	№ раздела дисциплины	Темы практических занятий	Часы
1	1	Основные свойства жидкостей и газов. Размерности величин. Расчет плотности и вязкости жидкостей и газов.	2
2	1	Уравнение неразрывности потока. Массовый и объемный расходы, средняя скорость. Распределение скоростей по поперечному сечению канала. Режимы течения жидкостей и газов.	2
3	1	Идеальная жидкость. Применение уравнения Бернулли для решения практических задач. Определение расходов с помощью дроссельных приборов. Истечение жидкости из сосуда.	2
4	1	Идеальная жидкость. Применение уравнения Бернулли для решения практических задач. Определение расходов с помощью дроссельных приборов. Истечение жидкости из сосуда.	2
5	1	Расчет гидродинамического сопротивления трубопроводов. Учет режимов течения жидкостей, шероховатости стенок труб и их кривизны, при различных режимах.	2
6	1	Расчет параметров насосов: производительности, напора, мощности, высоты всасывания.	2
7	1	Работа насоса на гидравлическую сеть. Выбор насосов.	2
8	1	Контрольная работа по гидродинамике.	2
9	2	Энергетические балансы в теплообменных аппаратах без изменения и с изменением агрегатного состояния теплоносителей.	2
10	2	Расчет движущей силы теплопередачи. Взаимное направление движения теплоносителей.	2
11	2	Уравнения теплопередачи. Коэффициенты теплопередачи и теплоотдачи. Размерность, порядок величин. Расчет поверхности теплообмена.	2
12	2	Теплопроводность. Расчет тепловых потоков и профилей температур при переносе теплоты теплопроводностью через однослойные и многослойные плоские стенки.	2
13	2	Расчет коэффициента теплопередачи через уравнение аддитивности термических сопротивлений.	2
14	2	Ориентировочный и поверочный расчет	4

		теплообменников для процессов подогрева, охлаждения, конденсации и испарения.	
15	2	Контрольная работа по теплообменным процессам.	2
16	3	Способы выражения состава фаз. Равновесные концентрации. Закон Генри.	2
17	3	Направление массопередачи. Построение рабочих и равновесных линий на примере процесса абсорбции. Движущая сила массопередачи.	2
18	3	Материальный баланс процесса абсорбции. Расчет расходов поглотителя и инертного носителя. Минимальный расход поглотителя.	2
19	3	Расчет высоты массообменных аппаратов с непрерывным контактом фаз.	2
20	3	Расчет коэффициентов массоотдачи и массопередачи. Аддитивность диффузионных сопротивлений.	2
21	3	Расчет высоты массообменных аппаратов со ступенчатым контактом фаз. Эффективность ступени по Мэрфри.	2
22	3	Контрольная работа по основам массопередачи.	2
23	3	Ректификация бинарных смесей. Равновесные данные. Относительная летучесть. Материальный баланс.	2
24	3	Непрерывная ректификация двухкомпонентных смесей. Минимальное и рабочее флегмовое число. Уравнения рабочих линий.	2
25	3	Тепловой баланс ректификационной колонны. Тепловые нагрузки испарителя и дефлегматора.	2
26	3	Определение основных размеров ректификационной колонны с непрерывным и ступенчатым контактом фаз.	2
27	3	Контрольная работа по ректификации.	2
28	4	Разделение гетерогенных систем. Материальный баланс. Расчет расходов потоков.	2
29	4	Осаждение. Элементы расчета аппаратов для осаждения.	2
30	4	Элементы гидродинамики неподвижных зернистых слоев и псевдооживление.	2
31	4	Фильтрация. Элементы расчета фильтровальных аппаратов.	2

6.2. Лабораторные занятия.

Выполнение лабораторного практикума способствует закреплению материала, изучаемого в дисциплине *«Процессы и аппараты химической технологии»*, а также дает практические знания об основных закономерностях процессов и общих принципах работы аппаратов химической технологии. Лабораторные работы охватывают все разделы дисциплины (Разделы 1, 2, 3, 4). В практикум входят 8 работ, по 4 часа на каждую работу. Максимальное количество баллов за выполнение лабораторного практикума составляет 12

баллов (максимально по 1,5 балла за каждую работу). Количество работ и баллов за каждую работу может быть изменено в зависимости от их трудоемкости.

Примеры лабораторных работ и разделы, которые они охватывают

№ п/п	№ раздела дисциплины	Наименование лабораторных работ	Часы
1	1	Исследование режимов течения жидкости.	4
2	1	Гидродинамическое сопротивление трубопровода.	4
3	1	Изучение профиля скоростей в сечении трубопровода.	4
4	1	Изучение работы центробежного насоса.	4
5	2	Интенсивность теплопередачи в пластинчатом теплообменнике.	4
6	2	Время охлаждения жидкости при нестационарном теплообмене	4
7	2	Теплопередача в двухтрубном теплообменнике.	4
8	2	Изучение теплопередачи в четырёхходовом кожухотрубчатом теплообменнике.	4
9	2	Теплопередача в кожухотрубчатом стеклянном теплообменнике.	4
10	3	Изучение массоотдачи в жидкой фазе.	4
11	3	Определение коэффициента массоотдачи в газовой фазе.	4
12	3	Разделение простой перегонкой бинарной смеси изопропанол–вода.	4
13	3	Простая перегонка бинарной смеси вода–этиленгликоль.	4
14	3	Изучение процесса периодической ректификации бинарной смеси жидкостей.	4
15	4	Определение скорости свободного осаждения твёрдых частиц и всплытия пузырей в жидкостях.	4
16	4	Гидродинамика неподвижного и псевдооживленного зернистого слоя.	4
17	4	Изучение процесса фильтрования суспензий	4

7. САМОСТОЯТЕЛЬНАЯ РАБОТА.

Самостоятельная работа проводится с целью углубления знаний по дисциплине и предусматривает:

- ознакомление и проработку рекомендованной литературы, работу с электронно-библиотечными системами, включая переводы публикаций из научных журналов, цитируемых в базах Scopus, WebofScience, ChemicalAbstracts, РИНЦ;
- посещение отраслевых выставок и семинаров;
- участие в семинарах РХТУ им. И. Менделеева по тематике дисциплины;

- выполнение домашних заданий по тематике курса;
- подготовку к выполнению контрольных работ по материалу лекционного курса;
- подготовку к сдаче экзамена.

Планирование времени на самостоятельную работу, необходимого на изучение дисциплины, студентам лучше всего осуществлять на весь период изучения, предусматривая при этом регулярное повторение пройденного материала. Материал, законспектированный на лекциях, необходимо регулярно дополнять сведениями из литературных источников, представленных в рабочей программе. При работе с указанными источниками рекомендуется составлять краткий конспект материала, с обязательным фиксированием библиографических данных источника.

8. ПРИМЕРЫ ОЦЕНОЧНЫХ СРЕДСТВ ДЛЯ КОНТРОЛЯ ОСВОЕНИЯ ДИСЦИПЛИНЫ.

Фонд оценочных средств для контроля по освоению материала Раздела 1 включает в себя оценку работы студентов на семинарах (максимальная оценка 5 баллов), домашнее задание (максимальная оценка 5 баллов) и контрольную работу (максимальная оценка 20 баллов). Контроль по Разделу 2 также проводится в форме домашнего задания (максимальная оценка 5 баллов), контрольной работы (максимальная оценка 20 баллов) и оценки работы студентов на семинарах (максимально 5 баллов). Возможно объединение домашнего задания в одно (пример ниже; в этом случае максимальная оценка составляет 10 баллов). Итоговый контроль по разделам 1, 2 проводится в виде устного экзамена (5 семестр).

Фонд оценочных средств для контроля по освоению материала Раздела 3 включает в себя домашнее задание (максимальная оценка 10 баллов), 2 контрольные работы (максимальная оценка 20 баллов за каждую работу) и оценку работы студентов на семинарах (максимальная оценка 5 баллов). Контроль по Разделу 4 производится в виде оценки работы студентов на семинарах (максимально 5 баллов). Итоговый контроль по Разделам 3, 4 проводится в виде устного экзамена (6 семестр).

8.1. Примерный перечень тем домашних заданий.

- Расчет скоростей жидкости в трубопроводе, определение диаметров трубопроводов.
- Расчет гидравлического сопротивления трубопроводов и теплообменников.
- Расчет и подбор центробежных насосов.
- Определение тепловых нагрузок теплообменников.
- Расчет поверхности теплообмена и подбор теплообменника.
- Определение высоты и диаметра насадочного колонного аппарата.
- Определение высоты и диаметра тарельчатого колонного аппарата.
- Определение диаметра отстойника.
- Определение площади фильтровальной поверхности в процессе разделения водной суспензии.

8.2. Примеры контрольных вопросов для текущего контроля освоения дисциплины.

1. Контрольная работа по гидродинамике. Раздел 1. Максимальная оценка - 20 баллов.

Центробежный насос подаёт органическую жидкость (анилин) из открытой ёмкости в напорный бак, находящийся выше на 2 м. Расход жидкости составляет 0,5 т/ч. Напорный бак находится под избыточным давлением 1,8 ати. Атмосферное давление составляет

741 мм рт. ст., температура 40 °С. Всасывающий трубопровод имеет диаметр 20×2,5 мм и длину 5 м, нагнетательный трубопровод диаметр 14×3 мм и длину 8 м. Коэффициент гидравлического трения (коэффициент Дарси) принять для обоих трубопроводов равным 0,06. Сумма местных сопротивлений всасывающего трубопровода 6,5, нагнетательного трубопровода 37.

Определите:

- 1) потери напора во всасывающем и нагнетательном трубопроводах;
- 2) напор насоса, необходимый для работы на данную сеть;
- 3) максимальную высоту всасывающей линии, если число оборотов рабочего колеса центробежного насоса 2900 об/мин.

2. Контрольная работа по теплообменным процессам. Раздел 2. Максимальная оценка – 20 баллов.

Выполните поверочный расчёт вертикального кожухотрубчатого подогревателя, в котором производится нагрев 124 т/ч органической жидкости (метанол) от 20 °С до 58 °С. Для нагревания используется насыщенный водяной пар, подающийся в межтрубное пространство теплообменника под избыточным давлением 2 кгс/см². Атмосферное давление 745 мм рт. ст. Тепловыми потерями пренебречь. При расчёте учесть загрязнение стенок труб теплообменника.

Характеристики теплообменника:

Площадь поверхности $A = 61 \text{ м}^2$, диаметр кожуха $D = 600 \text{ мм}$, длина труб $L = 3 \text{ м}$, диаметр труб 25х2 мм, число ходов $k = 1$, число труб $N = 257$

3. Контрольная работа по основам массопередачи. Раздел 3. Максимальная оценка – 20 баллов.

В непрерывно действующем насадочном абсорбере производится улавливание паров бензола из паровоздушной смеси чистым соляровым маслом при следующих условиях:

- 1) Производительность абсорбера 1000 м³/ч паровоздушной смеси;
- 2) Давление в абсорбере 760 мм рт. ст, температура 30°С;
- 3) Содержание бензола в исходной смеси 5% об.;
- 4) Улавливается 80% поступающего в абсорбер бензола;
- 5) Концентрация бензола в вытекающем из абсорбера масле составляет 75%, от равновесной с концентрацией входящего газа $\bar{X}_K = 0,75 \cdot \bar{X}^*(Y_H)$;
- 6) Диаметр абсорбера 1 м;
- 7) Насадка из колец Рашига 25×25×3;
- 8) Коэффициент смачивания насадки 0,95;
- 9) Коэффициент массопередачи $K_y = 0,7 \text{ кг бензола}/(\text{м}^2 \cdot \text{час} \cdot \text{кг бензола}/\text{кг возд.})$;
- 10) Уравнение равновесной линии $\bar{Y}^* = 0,5 \cdot \bar{X}$ (относительные массовые доли).

Определить: Высоту насадки и расход поглотителя. Составить схему аппарата.

4. Контрольная работа по ректификации. Раздел 3. Максимальная оценка - 20 баллов.

В ректификационную колонну с ситчатыми переливными тарелками поступает на разделение бинарная смесь бензол-толуол, содержание бензола в которой 35 % масс. В процессе разделения получают 3,6 т/ч дистиллята, содержащего 94 % масс. бензола, и кубовую жидкость, содержащую 94 % масс. толуола. Давление в колонне нормальное атмосферное. Относительная летучесть компонентов постоянна и равна 2,5.

Определить:

- 1) Массовые расходы исходной смеси и кубовой жидкости.

- 2) Флегмовое число, найдя предварительно минимальное флегмовое число, и воспользовавшись корреляцией Джиллиленда $R = 1,3 \cdot R_{\min} + 0,3$.
- 3) Диаметр колонны по её нижнему сечению, приняв температуру жидкости и пара в этом сечении приблизительно равными 110 °С.
- 4) Высоту колонны, если тарельчатый КПД колонны составляет 60%, а расстояние между тарелками 0,5 м.
- 5) Построить рабочие линии ректификационной колонны.

8.3. Вопросы для итогового контроля освоения дисциплины (5 семестр – экзамен, 6 семестр – экзамен).

Максимальное количество баллов за **экзамен (5 семестр)** – 40 баллов, за **экзамен (6 семестр)** – 40 баллов. Экзаменационные билеты содержат 4 вопроса.

1 вопрос – 12 баллов, вопрос 2 – 8 баллов, вопрос 3 – 8 баллов, вопрос 4 – 12 баллов.

8.3.1. Примеры контрольных вопросов для итогового контроля освоения дисциплины (5 семестр – экзамен).

Максимальное количество баллов за экзамен – 40 баллов.

Раздел 1

1. Вывод уравнения неразрывности. Какой вид имеет это уравнение при стационарном течении несжимаемой среды и при неустановившемся течении.
2. Вывод уравнения Навье – Стокса для одномерного движения. Каков физический смысл слагаемых?
3. Проведите подобное преобразование уравнений Навье-Стокса для неустановившегося течения с получением обобщенных переменных (критериев гидродинамического подобия). Каков общий вид критериального уравнения применительно к задаче определения потерь напора (давления)? Физический смысл критериев подобия.
4. Преобразование уравнений Навье – Стокса для покоящейся жидкости. Как получить уравнения Эйлера, основное уравнение гидростатики.
5. Вывод дифференциальных уравнений Эйлера для течения идеальной жидкости. Чем отличается идеальная жидкость от реальной?
6. Вывод дифференциальных уравнений Эйлера для равновесия жидкости.
7. Выведите основное уравнение гидростатики. Назовите практические приложения этого уравнения. Закон Паскаля.
8. Вывод уравнения для распределения скорости по радиусу трубы при стационарном ламинарном течении.
9. Вывод уравнения постоянства расхода для канала (трубопровода) с переменным поперечным сечением.
10. Вывод уравнения для расчета коэффициента гидравлического трения при ламинарном движении жидкости в трубе круглого поперечного сечения.
11. Вывод уравнения Бернулли для идеальной жидкости. Каков физический смысл слагаемых этого уравнения? Приведите примеры практического использования этого уравнения (измерение расхода).
12. Вывод уравнения Бернулли для идеальной жидкости. Опишите особенности движения реальной жидкости. Приведите вид уравнения Бернулли для реальной жидкости. Каков его энергетический смысл?
13. Напор насоса, его энергетический смысл. Вывод формулы для расчета напора проектируемого к установке насоса. Вывод формулы для расчёта напора

- действующего насоса (через показания манометра и вакуумметра).
14. Вывод формулы для расчета высоты всасывания насоса. От каких факторов зависит допустимая высота всасывания насосов? Ответ обоснуйте анализом формулы для расчета высоты всасывания.
 15. Закон внутреннего трения Ньютона, приведите его вид с необходимыми пояснениями; Динамический и кинематический коэффициенты вязкости.
 16. Что такое гидравлический радиус и эквивалентный диаметр? Расчет эквивалентного диаметра в канале с некруглым поперечным сечением. Приведите примеры.
 17. Охарактеризуйте ламинарное и турбулентное течения. Общие характеристики турбулентного течения. Изобразите, поясните и сопоставьте профили скоростей в трубопроводе при турбулентном и ламинарном режимах течения жидкости.
 18. Расчет диаметра трубопровода, выбор расчетных скоростей потока и примерные численные их значения для капельных жидкостей, газов, паров.
 19. Определение гидравлического сопротивления в трубопроводах и аппаратах. Как определяются потери напора на трение при ламинарном и турбулентном движении?
 20. Приведите и поясните графическую зависимость коэффициента гидравлического трения от критерия Рейнольдса и шероховатости стенки трубопровода при различных режимах течения жидкости.
 21. Что такое «гидравлическая гладкость» при течении жидкостей по трубопроводам? Каковы условия, в которых она проявляется?
 22. Приведите с необходимыми пояснениями расчетную формулу для определения потерь давления (напора) при течении жидкостей через трубопроводы и каналы. (С учетом трения и местных сопротивлений.) Принципы измерения скоростей и расходов жидкостей в трубопроводах, основанные на определении перепада давления.
 23. Изобразите графически и сопоставьте зависимости между производительностью и напором центробежного и поршневого насоса.
 24. Характеристика центробежного насоса и характеристика сети. Покажите, как определяется напор и мощность насоса при работе его на данную сеть.
 25. Полезная и потребляемая мощность насоса. Коэффициент полезного действия насоса и его составляющие, поясните физический смысл каждого из них. Приведите с необходимыми пояснениями формулу для расчета мощности двигателя насоса.
 26. Как влияет температура перекачиваемой жидкости на предельную высоту всасывания насосов? Ответ обоснуйте анализом формулы для расчета высоты всасывания.
 27. Какие вы знаете насосы объемного типа? Изобразите схему устройства и опишите действие одного из них.
 28. Изобразите схему устройства и опишите действие поршневого насоса, сопоставив его с насосами других типов.
 29. Изобразите схему устройства и опишите действие плунжерного насоса, сопоставив его с насосами других типов.
 30. Изобразите схему устройства и опишите действие плунжерного насоса двойного действия, сопоставив его с насосом простого действия.
 31. Изобразите схему устройства и опишите действие мембранного (диафрагмового) поршневого насоса, назвав области его применения.
 32. Насосы для перекачки химически агрессивных жидкостей. Изобразите схему устройства и опишите действие одного из них (по выбору).
 33. Изобразите схему устройства и опишите действие монтежу, сопоставив его с насосами других типов и назвав области применения.
 34. Изобразите схему устройства и опишите действие шестеренчатого насоса, сопоставив его с насосами других типов.

35. Изобразите схему устройства и опишите действие центробежного насоса, сопоставив его с насосами других типов.
36. Сопоставьте достоинства и недостатки центробежных и поршневых насосов, назвав основные области их применения.
37. Изобразите схему устройства и опишите действие одноступенчатого центробежного насоса, сопоставив его с многоступенчатым центробежным насосом.
38. Изобразите схему устройства и опишите действие осевого (пропеллерного) насоса, сопоставив его с насосами других типов.

Раздел 2

1. Потенциал переноса энергии. Вывод уравнение переноса.
2. Вывод дифференциального уравнения конвективного теплообмена Фурье-Кирхгофа. Вид уравнения для стационарного и нестационарного теплообмена.
3. Перенос тепла конвекцией. Уравнение теплоотдачи. Подобное преобразование дифференциального уравнения конвективного теплообмена Фурье-Кирхгофа. Критерии Фурье, Нуссельта, Пекле, Прандтля.
4. Вывод дифференциального уравнения теплопроводности для установившегося и неустановившегося процесса (из уравнения Фурье-Кирхгофа). Каковы размерность и физический смысл коэффициента теплопроводности?
5. Вывод уравнения аддитивности термических сопротивлений при теплопередаче с постоянными температурами теплоносителей для плоской стенки.
6. Связь коэффициента теплопередачи и коэффициентов теплоотдачи при теплопередаче с постоянными температурами теплоносителей для плоской стенки. Какова размерность и каков физический смысл этих коэффициентов?
7. Вывод уравнений теплопроводности через однослойные и многослойные плоские стенки для стационарного процесса. Изобразите графически профили изменения температуры по толщине таких стенок, различающихся коэффициентами теплопроводности.
8. Вывод уравнений теплопроводности через цилиндрические стенки для стационарного процесса. При каких условиях можно практически пренебречь кривизной цилиндрической стенки, сведя задачу к теплопроводности через плоскую стенку?
9. Вывод уравнения для расчета движущей силы теплопередачи при переменных температурах теплоносителей вдоль поверхности теплообмена.
10. Механизмы переноса энергии в форме теплоты в жидкостях и газах. Феноменологический закон переноса энергии Фурье.
11. Температурное поле и температурный градиент.
12. Порядок расчёта поверхности теплопередачи теплообменников. приведите соответствующие пояснения, входящих в формулы величин.
13. Опишите молекулярный механизм переноса энергии. Приведите уравнение для удельного потока теплоты.
14. Определение толщины слоя тепловой изоляции.
15. Взаимное направление движения теплоносителей. Сравнение прямотока с противотоком.
16. Физический смысл тепловых критериев Нуссельта и Прандтля. Назовите примерные численные значения критерия Прандтля для газов и капельных жидкостей.
17. Как определяется количество теплоты, передаваемой лучеиспусканием при взаимном излучении двух тел?
18. Уравнения тепловых балансов при изменении и без изменения фазового состояния систем.

19. Напишите уравнения теплопередачи и теплоотдачи. Что является движущими силами этих процессов? Каковы размерности и физический смысл коэффициентов теплоотдачи и теплопередачи?
20. Уравнения тепловых балансов при изменении и без изменения фазового состояния систем.
21. Определение потерь тепла стенками аппаратов в окружающую среду.
22. Каковы достоинства и недостатки использования топочных газов в качестве теплоносителей для подвода тепла?
23. Водяной пар как теплоноситель. Назовите области его применения, преимущества и недостатки перед другими теплоносителями. Какой пар и почему чаще используется в качестве теплоносителя – насыщенный или перегретый? Как определяется расход пара при заданной тепловой нагрузке?
24. Каков общий вид критериального уравнения для расчета коэффициента теплоотдачи при принудительной конвекции без изменения агрегатного состояния. Приведите выражения соответствующих обобщенных переменных (критериев подобия).
25. Графически изобразите зависимости коэффициента теплоотдачи при кипении от разности температур между стенкой и кипящей жидкостью и от удельной тепловой нагрузки. Опишите основные режимы кипения.
26. Как осуществляется отвод конденсата при использовании водяного пара в качестве теплоносителя? Каково назначение и принципы действия конденсатоотводчиков?
27. Назовите и сопоставьте друг с другом основные теплоносители, используемые в химической промышленности для отвода теплоты.
28. Назовите и сопоставьте друг с другом основные теплоносители, используемые в химической промышленности для подвода теплоты.
29. Применение высокотемпературных промежуточных теплоносителей. Назовите области и способы их применения. Приведите примеры таких теплоносителей.
30. Взаимное излучение тел. Как определяется коэффициент взаимного излучения?
31. Каков общий вид критериального уравнения для расчета коэффициента теплоотдачи при естественной конвекции? Опишите, как получено выражение для критерия Грасгофа (с необходимыми пояснениями и обозначениями входящих в него величин).
32. Как и почему влияет гидродинамический режим течения жидкости в трубе на коэффициент теплоотдачи? Изобразите и поясните примерные профили изменения скорости и температуры в поперечном сечении трубы при ламинарном и при турбулентном режимах.
33. Влияние взаимного направления движения теплоносителей на среднюю движущую силу процесса. В каких случаях средняя движущая сила не зависит от взаимного направления потоков?
34. Определение температуры стенок теплообменных аппаратов. Для каких целей требуется знать температуры стенок в ходе расчета теплообменных аппаратов?
35. Теплоотдача при конденсации (описание процесса). Что такое пленочная и капельная конденсация? От каких параметров зависит коэффициент теплоотдачи при конденсации.
36. Теплоотдача при кипении (описание процесса). Общий вид уравнений для определения коэффициента теплоотдачи при кипении.
37. Приведите схемы обогрева аппаратов «острым» и «глухим» паром.
38. Объясните принцип действия конденсатоотводчика. Приведите схему устройства.
39. Изобразите схему устройства кожухотрубного теплообменника.
40. Изобразите многоходовой по межтрубному пространству кожухотрубный теплообменник.
41. Изобразите любую конструкцию многоходового кожухотрубного теплообменника. Чем отличаются одноходовые теплообменники от многоходовых?

42. Какие Вы знаете конструкции теплообменников с компенсацией температурных удлинений труб и кожуха. Изобразите любую конструкцию по вашему выбору.
43. Изобразите схему устройства кожухотрубного и двухтрубного («труба в трубе») теплообменников. Сопоставьте достоинства и недостатки этих аппаратов и назовите области их применения.
44. Изобразите схему устройства и опишите принцип действия теплообменника «труба в трубе». Сопоставьте эти теплообменники с кожухотрубными.
45. Изобразите схему устройства и опишите принцип действия пластинчатого теплообменника для жидкостей. Сопоставьте достоинства и недостатки этого аппарата с кожухотрубным теплообменником.
46. Изобразите схему устройства спирального теплообменника. Укажите достоинства и недостатки этого аппарата.
47. Изобразите схему устройства и опишите принцип действия оросительных холодильников. Укажите их достоинства и недостатки.
48. Изобразите схему устройства и опишите принцип действия погружных (змеевиковых) теплообменников. Укажите их достоинства и недостатки, области применения.
49. Приведите схему устройства любого известного вам смесительного теплообменника.
50. Изобразите известные вам схемы устройства градирен. Для чего они используются?

8.3.2. Примеры контрольных вопросов для итогового контроля освоения дисциплины (6 семестр – экзамен).

Максимальное количество баллов за экзамен – 40 баллов.

Раздел 3

1. Вывести дифференциальное уравнение конвективной диффузии. Рассмотреть частный случай диффузии в неподвижной среде.
2. Первый закон Фика. Вывести дифференциальное уравнение конвективной диффузии.
3. Получить диффузионные критерии подобия. Определяемый и определяющие критерии. Физический смысл массообменных критериев подобия.
4. Получить уравнение аддитивности диффузионных сопротивлений. Сформулировать допущения при выводе.
5. Вывести соотношение между коэффициентами массопередачи и массоотдачи. Из каких уравнений получают коэффициенты массоотдачи?
6. Материальный баланс и уравнение рабочей линии при абсорбции. Вывести это уравнение при противотоке газа и жидкости. Как определяется минимальный удельный расход абсорбента?
7. Вывести уравнение рабочей линии для массообменных аппаратов (на примере абсорберов) при противоточном движении фаз идеальным вытеснением в условиях неизменности их расхода.
8. Вывести уравнения для расчета средней движущей силы массопередачи.
9. Расчет высоты и диаметра противоточных колонных аппаратов с непрерывным контактом фаз.
10. Расчет высоты и диаметра противоточных колонных аппаратов со ступенчатым контактом фаз.
11. Методы расчета высоты противоточных колонных аппаратов с непрерывным контактом фаз. Понятие теоретической ступени разделения и числа единиц переноса.
12. Методы расчета высоты противоточных колонных аппаратов со ступенчатым контактом фаз. Понятие теоретической ступени разделения. КПД по Мэрффри.
13. Получить систему уравнений, описывающих процесс простой перегонки.

14. Материальный баланс процесса простой перегонки. Расчет количества кубового остатка, количества и среднего состава дистиллата.
15. Вывести уравнения рабочих линий ректификационной колонны непрерывного действия.
16. Вывести уравнение рабочей линии для укрепляющей части ректификационной колонны. Описать, как строят рабочие линии на диаграмме $y-x$, сформулировав необходимые допущения.
17. Вывести уравнения рабочих линий для ректификационной колонны непрерывного действия при постоянстве мольных расходов фаз (с необходимыми пояснениями, указав обозначения и допущения). Как зависит положение этих линий на диаграмме $y-x$ от флегмового числа?
18. Эффективность (КПД) ступени по Мэрфри. Вывести (на примере абсорбции) зависимость между эффективностью по Мэрфри и числом единиц переноса при идеальном смешении жидкости и идеальном вытеснении газа.
19. Вывести формулу для расчёта минимального флегмового числа при непрерывной ректификации. Какие принципы используют для оптимизации при определении флегмового числа?
20. Зависимость между флегмовым числом, размерами колонны и расходом теплоты при ректификации. Каковы принципы выбора оптимального флегмового числа? (Выражение для минимального флегмового числа – вывести).
21. Вывести уравнение теплового баланса ректификационной колонны непрерывного действия. Как определяется расход греющего пара в кипятильнике?
22. Вывести уравнение теплового баланса ректификационной колонны непрерывного действия. Как определяется расход теплоносителя в дефлегматоре?
23. Основное уравнение массопередачи. Уравнение массоотдачи. Коэффициенты массопередачи и массоотдачи. Их размерности и физический смысл.
24. Метод кинетической линии расчета высоты массообменных аппаратов со ступенчатым контактом фаз. Порядок построения кинетической линии. Эффективность по Мэрфри.
25. Что такое теоретическая ступень разделения («теоретическая тарелка»)? Как это понятие применяется для оценки эффективности и расчета массообменных аппаратов со ступенчатым и непрерывным контактом фаз?
26. Диффузионное сопротивление массопереносу. В каких случаях сопротивление массопереносу лимитируется переносом в одной из фаз?
27. Критерии подобия массообменных процессов. Их физический смысл.
28. Массообменный (диффузионный) критерий Нуссельта. Каковы его вид и физический смысл?
29. Написать с необходимыми пояснениями и обозначениями выражение для расчета средней движущей силы массопередачи в аппаратах с непрерывным контактом фаз при условии линейности рабочей и равновесной линий (на примере процесса абсорбции). Структура потоков соответствует модели идеального вытеснения.
30. Определение минимального и оптимального расхода поглотителя при абсорбции.
31. Гидродинамические режимы в насадочных аппаратах.
32. Описать с указанием необходимых обозначений и допущений построение рабочих линий для ректификационной колонны непрерывного действия при постоянстве расходов фаз.
33. Влияние флегмового числа на размеры ректификационной колонны и расход греющего пара. Определение оптимального флегмового числа при расчете ректификационных колонн.
34. Назвать (и обосновать их необходимость) основные допущения, принимаемые при анализе и расчете установок для непрерывной ректификации бинарных смесей. Как зависит высота колонны от флегмового числа?

35. Сопоставить друг с другом тарельчатые и насадочные колонные аппараты. Каковы преимущественные области применения каждого из этих типов колонн?
36. Сравнить полый распыливающий и барботажный абсорберы.
37. Распылительные абсорберы. Описать принцип действия, достоинства, недостатки.
38. Привести схему устройства и описать принцип действия насадочной колонны. Для чего используется насадка? Какие бывают насадки?
39. Привести схему устройства и описать принцип действия насадочной колонны. Каковы требования, предъявляемые к насадке колонных аппаратов?
40. Привести схему устройства и описать принцип действия насадочной колонны. Сравнить насадочные и тарельчатые колонные. Указать недостатки насадочных колонн.
41. Описать гидродинамические режимы работы насадочных абсорберов. Сопоставить насадочные и тарельчатые аппараты.
42. Изобразите схему устройства и опишите действие ректификационных и абсорбционных колонн с провальными тарелками.
43. Привести схему устройства и описать принцип действия любого известного вам тарельчатого колонного аппарата. В чем отличие аппаратов с переточными устройствами и без них.
44. Привести схему устройства и описать принцип действия любого известного вам тарельчатого аппарата с переточными устройствами
45. Привести схему устройства и описать принцип действия абсорбционной или ректификационной колонны с ситчатыми тарелками.
46. Привести схему устройства и описать принцип действия абсорбционной или ректификационной колонны с клапанными тарелками.
47. Привести схему устройства и описать принцип действия абсорбционной или ректификационной колонны с колпачковыми тарелками.
48. Изобразить с необходимыми обозначениями и пояснениями схемы установок для простой перегонки.
49. Изобразить с необходимыми обозначениями и пояснениями схему установки для непрерывной ректификации бинарных жидких смесей.

Раздел 4

1. Составить уравнения материального баланса при разделении суспензий и вывести из них выражения для расчета массового расхода осветленной жидкости и осадка.
2. Вывод формулы для расчета производительности отстойников для запыленных газов и суспензий.
3. Осаждение под действием силы тяжести. Силы, действующие на частицу. Вывести уравнения для определения скорости свободного осаждения шара.
4. Расчет скорости осаждения частиц сферической формы под действием силы тяжести.
5. Вывод формулы для расчета потребной поверхности осаждения частиц в отстойниках для запыленных газов и суспензий.
6. Критерий Архимеда при осаждении, его физический смысл, использование в расчетах скорости осаждения.
7. Кинетика осаждения. Гидродинамические режимы обтекания тел. Привести график зависимости коэффициента сопротивления среды от критерия Рейнольдса.
8. Привести уравнение фильтрации при постоянном перепаде давления к виду, удобному для экспериментального определения сопротивления осадка и фильтровальной перегородки.
9. Основные параметры, характеризующие зернистый слой. Получить выражения эквивалентного диаметра через удельную поверхность и диаметр частиц.
10. Действительная и фиктивная (приведенная) скорости потока в зернистом слое. Каково соотношение между ними?

11. Охарактеризовать состояние зернистого слоя в зависимости от скорости восходящего потока газа или жидкости. Сопроводите ответ графическими изображениями зависимостей потери давления и высоты слоя от скорости потока.
12. Охарактеризовать состояние зернистого слоя в зависимости от скорости восходящего потока газа или жидкости. Как рассчитать потерю давления в псевдооживленном слое?
13. Назвать и сопоставить основные способы разделения суспензий. Указать их преимущественные области применения.
14. Охарактеризовать основные способы очистки газов от пыли. Указать их преимущественные области применения.
15. Какие вы знаете типы аппаратов для очистки газов от пыли? Изобразить схему устройства и описать действие одного из них (по выбору).
16. Изобразить схему устройства и описать действие одноярусного гребкового непрерывно действующего отстойника.
17. Аппараты для мокрой очистки газов от пылей. Изобразить схему устройства и описать действие одного из таких аппаратов.
18. Изобразить схему устройства и описать действие тарельчатого (пенного) пылеуловителя.
19. Изобразить схему устройства циклона или гидроциклона (по выбору), назвав основные области их применения.
20. Изобразить схему устройства и описать действие гидроциклона.
21. Какие вы знаете фильтры для суспензий периодического действия? Изобразить схему устройства и описать действие одного из них.
22. Изобразить схему устройства и описать действие нутч – фильтра.
23. Изобразить схему устройства и описать действие пылесадительных камер и газоходов.

Полный перечень оценочных средств приведен в виде отдельного документа, являющегося неотъемлемой частью основной образовательной программы.

8.4. Структура и примеры билетов для экзаменов.

Итоговый контроль освоения материала дисциплины проводится в форме устного экзамена. Экзамен (5 семестр) включает в себя материал раздела 1 и раздела 2. Экзамен (6 семестр) включает в себя материал раздела 3 и раздела 4.

Экзаменационный билет состоит из 2-х теоретических вопросов, третьего вопроса по конструкциям аппаратов и задачи. Первый вопрос билета предусматривает развернутый ответ студента по достаточно объемной тематике, второй - краткий ответ по конкретизированной тематике. Первый и второй вопросы должны относиться к разным модулям.

Ответы на вопросы экзаменационного билета оцениваются из 40 баллов (максимальная оценка) следующим образом: первый вопрос и задача – максимально по 12 баллов каждый, второй и третий вопросы – максимально 8 баллов каждый. Общая оценка экзамена складывается путем суммирования оценок текущего контроля в семестре и ответа на экзамене. Максимальная оценка экзамена – 100 баллов.

Пример экзаменационного билета (5 семестр) раздел 1, раздел 2.

«Утверждаю» зав.каф. ПАХТ	Министерство науки и высшего образования РФ
	Российский химико-технологический университет имени Д.И. Менделеева

<p>_____ Л.В. Равичев</p> <p>«__» _____ 20__ г.</p>	<p>Кафедра Процессов и аппаратов химической технологии <i>Дисциплина: Процессы и аппараты химической технологии</i></p> <p>28.03.02 Наноинженерия Профиль подготовки – Наноинженерия для химии, фармацевтики и биотехнологии</p>
<p style="text-align: center;">Билет № 1</p> <p>1. Приведите и поясните графическую зависимость коэффициента гидравлического трения от критерия Рейнольдса и шероховатости стенки трубопровода при различных режимах течения жидкости.</p> <p>2. Вывод дифференциального уравнения теплопроводности для установившегося процесса (из уравнения Фурье-Кирхгофа).</p> <p>3. Изобразите схему устройства и опишите действие мембранного (диафрагмового) поршневого насоса, назвав области его применения.</p> <p>4. Задача. Определить высоту всасывающей линии, по которой из находящейся под атмосферным давлением ёмкости к центробежному насосу поступает вода со скоростью 2 м/с. Гидравлическое сопротивление всасывающей линии составляет 35 кПа. Вакуумметр, подключённый к всасывающей линии на одном уровне с насосом, показывает, что давление во всасывающей линии на 300 мм рт. ст. ниже атмосферного. Температура перекачиваемой воды 20 °С, атмосферное давление 1 кгс/см².</p>	

Пример экзаменационного билета (6 семестр) раздел 3, раздел 4.

<p align="center">«Утверждаю»</p> <p align="center">зав.каф. ПАХТ</p> <p align="center">_____ Л.В. Равичев</p> <p align="center">«__» _____ 20__ г.</p>	<p>Министерство науки и высшего образования РФ</p>
	<p>Российский химико-технологический университет имени Д.И. Менделеева</p>
	<p>Кафедра Процессов и аппаратов химической технологии <i>Дисциплина: Процессы и аппараты химической технологии</i></p>
	<p>28.03.02 Наноинженерия Профиль подготовки – Наноинженерия для химии, фармацевтики и биотехнологии</p>
<p>Билет № 1</p>	
<p>1. Вывести дифференциальное уравнение конвективной диффузии. Рассмотреть частный случай диффузии в неподвижной среде.</p>	
<p>2. Охарактеризовать состояние зернистого слоя в зависимости от скорости восходящего потока газа или жидкости. Как рассчитать потерю давления в псевдооживленном слое?</p>	
<p>3. Сравнить полый распыливающий и барботажный абсорберы.</p>	
<p>4. Задача. Определить необходимую поверхность насадки в насадочном абсорбере, в котором поглощается компонент (газ) из его смеси с азотом чистой водой. Расход воды, орошающей колонну, составляет 10 м³/ч. Концентрация извлекаемого газа в вытекающей из абсорбера воде 0,05 кг газа/кг воды. Коэффициенты массоотдачи в газовой и в жидкой фазе, отнесенные к единице геометрической поверхности насадки, составляют соответственно:</p>	
$\beta_y = 20 \frac{\text{кг газа}}{\text{м}^2 \cdot \text{час} \cdot \frac{\text{кг газа}}{\text{кг азота}}} \text{ и } \beta_x = 40 \frac{\text{кг газа}}{\text{м}^2 \cdot \text{час} \cdot \frac{\text{кг газа}}{\text{кг азота}}}.$	
<p>Средняя движущая сила массопередачи при абсорбции, выраженная в концентрациях газовой фазы, $\Delta Y_{cp} = 0,01 \frac{\text{кг газа}}{\text{кг азота}}$, а уравнение равновесной линии $\bar{Y}^* = 1,2 \cdot \bar{X}$,</p>	
<p>где $[\bar{Y}^*] = \frac{\text{кг газа}}{\text{кг азота}}$ и $[\bar{X}] = \frac{\text{кг газа}}{\text{кг воды}}$.</p>	

9. УЧЕБНО-МЕТОДИЧЕСКОЕ ОБЕСПЕЧЕНИЕ ДИСЦИПЛИНЫ.

9.1. Рекомендуемая литература.

А) Основная литература:

1. Разинов А.И. Процессы и аппараты химической технологии: учебное пособие /А.И.Разинов, А.В.Клинов, Г.С.Дьяконов; Минобрнауки России, Казан.нац. исслед. технол. ун-т. – Казань: Изд-во КНИТУ, 2017. – 860 с.
2. Комиссаров Ю.А., Гордеев Л.С., Вент Д.П. Процессы и аппараты химической технологии (в 5-ти томах). М.: Химия, 2011. – 1230 с.
3. Процессы и аппараты химической технологии. Теплообменные процессы. Лабораторный практикум: учеб.пособие /Л.В. Равичев, Е.П. Моргунова, Р.Б. Комляшев, О.А. Кайгородова, В.Я. Логинов, Н.З. Хабибова, М.А. Носырев, С.И. Ильина, В.И. Быков.- М.: РХТУ им. Д.И. Менделеева, 2021. - 96 с.
4. Процессы и аппараты химической технологии. Многофункциональный гидродинамический комплекс. Лабораторный практикум: учеб.пособие / Л.В. Равичев, И.К. Кузнецова, Т.А. Тарасова, О.В. Кабанов. - М.: РХТУ им. Д.И. Менделеева, 2022. - 84 с.

5. Процессы и аппараты химической технологии. Дидактический материал к практическим занятиям: в 2 ч.: учеб.пособие / Р.Б. Комляшев, А.В. Вешняков, М.А. Носырев, Л.В. Равичев, С.И. Ильина, Л.С. Сальникова. - М.: РХТУ им. Д.И. Менделеева, 2021. Ч.1. Гидродинамика и теплообмен. - 144 с.

6. Равичев Л.В., Ильина С.И., Комляшев Р.Б., Носырев М.А., Сальникова Л.С., Бобылев В.Н. Задачник-тренажер по процессам и аппаратам химической технологии: учебное пособие. М.: РХТУ им. Д.И.Менделеева, 2020. С. 264.

Б) Дополнительная литература:

1. Романков П. Г. Методы расчета процессов и аппаратов химической технологии (примеры и задачи) : учебное пособие для вузов / Романков П. Г. , Фролов В. Ф. , Флисюк О. М. - 3-е изд. ,испр. - Санкт-Петербург : ХИМИЗДАТ, 2010. - 544 с. - ISBN 978-5-93808-182-6. - Текст : электронный // ЭБС "Консультант студента".

2. Физико-химические свойства веществ: Методические указания по курсовому проектированию / Равичев Л.В., Трушин А.М., Комляшев Р.Б., Васильев А.С., Ильина С.И., Сальникова Л.С. – М.: РХТУ им. Д.И. Менделеева, 2020. – 104 с.

9.2. Рекомендуемые источники научно-технической информации.

- Раздаточный иллюстративный материал к лекциям.
- Презентации к лекциям.

Научно-технические журналы:

- Реферативный журнал «Теоретические основы химической технологии» ISSN 0040-3571
- Журнал «Химическая промышленность сегодня» ISSN 0023-110X
- Журнал «Химические технологии» ISSN 1684-5811

Ресурсы информационно–телекоммуникационной сети Интернет:

- <http://www.chem-eng.ru>

9.3. Средства обеспечения освоения дисциплины.

Для реализации учебной программы подготовлены следующие средства обеспечения освоения дисциплины:

- компьютерные презентации интерактивных лекций – 10;
- банк домашних заданий по гидродинамике и теплообмену (общее число заданий 250);
- банк контрольных заданий по гидродинамике (Раздел 1) (общее число контрольных – 50);
- банк контрольных заданий теплообмену (Раздел 2) (общее число контрольных – 50);
- банк контрольных заданий по абсорбции (Раздел 3) (общее число контрольных – 50);
- банк контрольных заданий по ректификации (Раздел 3) (общее число контрольных – 50);
- банк экзаменационных билетов: Раздел 1. Раздел 2 (общее число билетов – 60);
- банк экзаменационных билетов: Раздел 3. Раздел 4 (общее число билетов – 60);
- банк тестовых заданий (общее число заданий 150)

Для освоения дисциплины используются следующие нормативные и нормативно-методические документы:

Для освоения дисциплины используются следующие нормативные и нормативно-методические документы (обновить даты обращения):

- Федеральный закон Российской Федерации от 29.12.2012 № 273-ФЗ «Об

образовании в Российской Федерации» [Электронный ресурс] – Режим доступа: <http://pravo.gov.ru/proxy/ips/?docbody=&nd=102162745&intelsearch=273-%D4%C7> (дата обращения: 16.05.2021).

– Федеральные государственные образовательные стандарты высшего образования // Координационный совет учебно-методических объединений и научно-методических советов высшей школы. Портал Федеральных образовательных стандартов высшего образования [Электронный ресурс] – Режим доступа: <http://fgosvo.ru/fgosvo/92/91/4> (дата обращения: 16.05.2021).

– Приказ Министерства образования и науки РФ от 23.08.2017 № 816 «Об утверждении Порядка применения организациями, осуществляющими образовательную деятельность, электронного обучения, дистанционных образовательных технологий при реализации образовательных программ» [Электронный ресурс]. Режим доступа: <http://pravo.gov.ru/proxy/ips/?docbody=&nd=102447332&intelsearch=816+%EF%F0%E8%EA%E0%E7> (дата обращения: 16.05.2021).

При освоении дисциплины студенты должны использовать информационные и информационно-образовательные ресурсы следующих порталов и сайтов:

– Система федеральных образовательных порталов. Система открытого образования. Консалтинговый центр ИОС ОО РФ [Электронный ресурс] – Режим доступа: <http://www.openedu.ru> (дата обращения: 16.05.2021).

– Информационная система «Единое окно доступа к образовательным ресурсам». URL: <http://window.edu.ru/> (дата обращения: 16.05.2021).

– ФЭПО: соответствие требованиям ФГОС [Электронный ресурс] – Режим доступа: <http://fepo.i-exam.ru/> (дата обращения: 16.05.2021).

10. ПЕРЕЧЕНЬ ИНФОРМАЦИОННЫХ ТЕХНОЛОГИЙ, ИСПОЛЬЗУЕМЫХ В ОБРАЗОВАТЕЛЬНОМ ПРОЦЕССЕ.

Информационную поддержку изучения дисциплины осуществляет Информационно-библиотечный центр (ИБЦ) РХТУ им. Д.И. Менделеева, который обеспечивает обучающихся основной учебной, учебно-методической и научной литературой, необходимой для организации образовательного процесса по дисциплине. Общий объем многоотраслевого фонда ИБЦ на 01.01.2021 составляет 1 716 243 экз.

Фонд ИБЦ располагает учебной, учебно-методической и научно-технической литературой в форме печатных и электронных изданий, а также включает официальные, справочно-библиографические, специализированные отечественные и зарубежные периодические и информационные издания. ИБЦ обеспечивает доступ к профессиональным базам данных, информационным, справочным и поисковым системам.

Каждый обучающийся обеспечен свободным доступом из любой точки, в которой имеется доступ к сети Интернет и к электронно-библиотечной системе (ЭБС) Университета, которая содержит различные издания по основным изучаемым дисциплинам и сформирована по согласованию с правообладателями учебной и учебно-методической литературы.

Для более полного и оперативного справочно-библиографического и информационного обслуживания в ИБЦ реализована технология Электронной доставки документов.

Полный перечень электронных информационных ресурсов, используемых в процессе обучения, представлен в основной образовательной программе.

11. МАТЕРИАЛЬНО-ТЕХНИЧЕСКОЕ ОБЕСПЕЧЕНИЕ ДИСЦИПЛИНЫ.

В соответствии с учебным планом занятия по дисциплине «Процессы и аппараты химической технологии» проводятся в форме лекций, практических занятий, лабораторных работ и самостоятельной работы студента.

11.1. Оборудование, необходимое в образовательном процессе:

две лаборатории с лабораторными установками; библиотека, имеющая рабочие компьютерные места для студентов с доступом к базам данных и выходом в Интернет.

В лабораторном практикуме используются лабораторные установки и комплексы для:

- изучения теплопередачи в двухтрубном теплообменнике;
- изучения теплопередачи в четырёхходовом кожухотрубном теплообменнике;
- изучения режимов течения жидкости;
- определения коэффициента массоотдачи в газовой фазе;
- изучения гидродинамики неподвижного и псевдожизненного зернистого слоя;
- изучения профиля скоростей в сечении трубопровода;
- разделения простой перегонкой бинарной смеси вода – этиленгликоль;
- разделения простой перегонкой бинарной смеси изопропанол – вода;
- изучения процесса периодической ректификации бинарной смеси жидкостей;
- изучения процесса массоотдачи в жидкой фазе;
- изучения гидродинамической структуры потока в аппарате с мешалкой;
- изучение процесса охлаждения жидкости при нестационарном теплообмене;
- изучение процесса теплопередачи в пластинчатом теплообменнике;
- изучение процесса теплопередачи в кожухотрубном стеклянном теплообменнике;
- определение коэффициентов массоотдачи в газовой фазе;
- изучения работы центробежного насоса;
- изучения процесса фильтрации суспензий;
- изучения гидродинамики сопротивления трубопровода;
- изучение процесса естественной конвекции;
- изучения процесса свободного осаждения твердых частиц и всплытия пузырей в жидкостях.

11.2. Учебно-наглядные пособия:

Слайды презентаций для лекционного курса, печатные материалы для лекций и семинаров.

11.3. Компьютеры, информационно-телекоммуникационные сети, аппаратно-программные и аудиовизуальные средства:

Для чтения курса лекций имеются компьютеры, информационно-телекоммуникационные сети, аппаратно-программные и аудиовизуальные средства; подключение к локальной сети с выходом в Интернет.

Для самостоятельной работы каждый обучающийся в течение всего периода обучения обеспечен индивидуальным неограниченным доступом к нескольким электронно-библиотечным системам (электронным библиотекам), содержащим все издания основной литературы, перечисленные в рабочей программе дисциплины, сформированным на основании прямых договорных отношений с правообладателями.

Для проведения занятий при изучении дисциплины с применением электронного образования и дистанционных образовательных технологий используются компьютеры со

средствами звуковоспроизведения, проектором, экраном и выходом в Интернет. Занятия проводятся в онлайн режиме с применением ЭИОС, Skype, Zoom, социальных сетей (ВК и др.), мессенджеров (WhatsApp и др.), электронной почты.

11.4. Печатные и электронные образовательные и информационные ресурсы:

Информационно-методические материалы: учебные пособия по дисциплине, методические рекомендации к практическим занятиям; раздаточный материал к лекционным курсам; электронные учебные издания, научно-популярные электронные издания.

Электронные образовательные ресурсы: электронные презентации к разделам лекционных курсов; учебно-методические разработки кафедры в электронном виде; буклеты и каталоги оборудования, технологические справочники; справочные материалы в печатном и электронном виде.

11.5. Перечень лицензионного программного обеспечения:

№ п/п	Наименование программного продукта	Реквизиты договора поставки	Количество лицензий	Срок окончания действия лицензии
1	WINDOWS 8.1 Professional Get Genuine	Контракт № 62-64ЭА/2013 от 02.12.2013	14	бессрочно
2	Kaspersky Endpoint Security для бизнеса – Стандартный Russian Edition.	Контракт № 28-35ЭА/2020 от 26.05.2020	14	12 месяцев (ежегодное продление подписки с правом перехода на обновлённую версию продукта)

12. ТРЕБОВАНИЯ К ОЦЕНКЕ КАЧЕСТВА ОСВОЕНИЯ ПРОГРАММЫ

Наименование разделов	Основные показатели оценки	Формы и методы контроля и оценки
Раздел 1. Гидродинамические процессы и аппараты химической технологии.	<i>Знает:</i> – основы теории переноса импульса; принципы физического моделирования процессов; основные уравнения движения жидкостей; типовые процессы химической технологии, соответствующие аппараты и методы их расчета; – методы построения эмпирических и теоретических моделей химико-технологических процессов. <i>Умеет:</i> – определять характер движения жидкостей и газов; рассчитывать параметры и выбирать аппаратуру для конкретного технологического процесса; – рассчитывать основные характеристики химико-технологического процесса,	Оценка за домашнюю работу (5 семестр). Оценка за контрольную работу № 1 (5 семестр). Оценка за лабораторные работы. Оценка за экзамен (5 семестр).

	<p>выбирать рациональную схему.</p> <p><i>Владеет:</i></p> <ul style="list-style-type: none"> – методами технологических расчетов отдельных узлов и деталей химического оборудования; – навыками проектирования типовых аппаратов химической промышленности; – методами определения рациональных технологических режимов работы оборудования. 	
<p>Раздел 2. Тепловые процессы и аппараты химической технологии.</p>	<p><i>Знает:</i></p> <ul style="list-style-type: none"> – основы теории переноса тепла; принципы физического моделирования процессов; основы теории теплопередачи; типовые процессы химической технологии, соответствующие аппараты и методы их расчета; – методы построения эмпирических и теоретических моделей химико-технологических процессов. <p><i>Умеет:</i></p> <ul style="list-style-type: none"> – определять характер движения жидкостей и газов; основные характеристики процессов теплопередачи; рассчитывать параметры и выбирать аппаратуру для конкретного технологического процесса; – рассчитывать основные характеристики химико-технологического процесса, выбирать рациональную схему. <p><i>Владеет:</i></p> <ul style="list-style-type: none"> – методами технологических расчетов отдельных узлов и деталей химического оборудования; – навыками проектирования типовых аппаратов химической промышленности; – методами определения рациональных технологических режимов работы оборудования. 	<p>Оценка за домашнюю работу (5 семестр).</p> <p>Оценка за контрольную работу № 2 (5 семестр).</p> <p>Оценка за лабораторные работы.</p> <p>Оценка за экзамен (5 семестр).</p>
<p>Раздел 3. Процессы и аппараты разделения гомогенных систем. (Основные массообменные процессы)</p>	<p><i>Знает:</i></p> <ul style="list-style-type: none"> – основы теории переноса массы; принципы физического моделирования процессов; основы теории массопередачи в системах со свободной и неподвижной границей раздела фаз; типовые процессы химической технологии, соответствующие аппараты и методы их расчета; – методы построения эмпирических и теоретических моделей химико-технологических процессов. 	<p>Оценка за домашнюю работу (6 семестр).</p> <p>Оценка за контрольную работу № 1 (6 семестр).</p> <p>Оценка за лабораторные работы.</p> <p>Оценка за контрольную работу</p>

	<p><i>Умеет:</i></p> <ul style="list-style-type: none"> – определять характер движения жидкостей и газов; основные характеристики процессов массообмена; рассчитывать параметры и выбирать аппаратуру для конкретного технологического процесса; – рассчитывать основные характеристики химико-технологического процесса, выбирать рациональную схему. <p><i>Владеет:</i></p> <ul style="list-style-type: none"> – методами технологических расчетов отдельных узлов и деталей химического оборудования; – навыками проектирования типовых аппаратов химической промышленности; – методами определения рациональных технологических режимов работы оборудования. 	<p>№ 2 (6 семестр).</p> <p>Оценка за экзамен (6 семестр).</p>
<p>Раздел 4. Процессы и аппараты разделения гетерогенных систем. (Основные гидромеханические процессы)</p>	<p><i>Знает:</i></p> <ul style="list-style-type: none"> – основы теории переноса импульса; принципы физического моделирования процессов; основные уравнения движения жидкостей; типовые процессы химической технологии, соответствующие аппараты и методы их расчета; – методы построения эмпирических и теоретических моделей химико-технологических процессов. <p><i>Умеет:</i></p> <ul style="list-style-type: none"> – определять характер движения жидкостей и газов; рассчитывать параметры и выбирать аппаратуру для конкретного технологического процесса; – рассчитывать основные характеристики химико-технологического процесса, выбирать рациональную схему. <p><i>Владеет:</i></p> <ul style="list-style-type: none"> – методами технологических расчетов отдельных узлов и деталей химического оборудования; – навыками проектирования типовых аппаратов химической промышленности; – методами определения рациональных технологических режимов работы оборудования. 	<p>Оценка за домашнюю работу (6 семестр).</p> <p>Оценка за лабораторные работы.</p> <p>Оценка за экзамен (6 семестр).</p>

13. ОСОБЕННОСТИ ОРГАНИЗАЦИИ ОБРАЗОВАТЕЛЬНОГО ПРОЦЕССА ДЛЯ ИНВАЛИДОВ И ЛИЦ С ОГРАНИЧЕННЫМИ ВОЗМОЖНОСТЯМИ ЗДОРОВЬЯ.

Обучение инвалидов и лиц с ограниченными возможностями здоровья осуществляется в соответствии с:

– Порядком организации и осуществления образовательной деятельности по образовательным программам высшего образования – программам бакалавриата, программам специалитета, программам магистратуры (Приказ Министерства науки и высшего образования Российской Федерации от 06.04.2021 № 245);

– Положением о порядке организации и осуществления образовательной деятельности по образовательным программам высшего образования – программам бакалавриата, программам специалитета, программам магистратуры федерального государственного бюджетного образовательного учреждения высшего образования «Российский химико-технологический университет имени Д.И. Менделеева», принятым решением Ученого совета РХТУ им. Д.И. Менделеева от 28.12.2022, протокол № 5;

– Методическими рекомендациями по организации образовательного процесса для обучения инвалидов и лиц с ограниченными возможностями здоровья в образовательных организациях высшего образования, в том числе оснащённости образовательного процесса (утверждены заместителем Министра образования и науки РФ А.А. Климовым от 08.04.2014 № АК-44/05вн).

Дополнения и изменения к рабочей программе дисциплины
«Процессы и аппараты химической технологии»
основной образовательной программы

28.03.02 Наноинженерия

Профиль «Наноинженерия для химии, фармацевтики и биотехнологии»

Форма обучения: очная

Номер изменения/дополнения	Содержание дополнения/изменения	Основание внесения изменения/дополнения
1.		протокол заседания Ученого совета № _____ от «__» _____ 20__ г.
2.		протокол заседания Ученого совета № _____ от «__» _____ 20__ г.

**Министерство науки и высшего образования Российской Федерации
Федеральное государственное бюджетное образовательное учреждение
высшего образования
«Российский химико-технологический университет
имени Д.И. Менделеева»**

«УТВЕРЖДАЮ»

Проректор по учебной работе

_____ Ф. А. Колоколов

«_____» _____ 2023.

РАБОЧАЯ ПРОГРАММА ДИСЦИПЛИНЫ

«Решение краевых задач и операционное исчисление»

Направление подготовки 28.03.02 Наноинженерия

Квалификация «бакалавр»

РАССМОТРЕНО И ОДОБРЕНО
на заседании Методической комиссии
РХТУ им. Д.И. Менделеева
«19» июня 2023 г.

Председатель _____ Н.А. Макаров

Москва 2023 г.

Программа составлена заведующим кафедрой высшей математики, к.т.н. Е.Г.Рудаковской, доцентом кафедры высшей математики, к.п.н. Т.Ф.Бурухиной, доцентом кафедры высшей математики, к.т.н. В.В.Осипчик

Программа рассмотрена и одобрена на заседании кафедры высшей математики РХТУ им. Д.И. Менделеева «11» апреля 2023 г., протокол № 4.

1. ЦЕЛЬ И ЗАДАЧИ ДИСЦИПЛИНЫ

Программа составлена в соответствии с требованиями Федерального государственного образовательного стандарта высшего образования – бакалавриат по направлению подготовки **28.03.02 Наноинженерия**, рекомендациями методической секции Ученого совета и накопленным опытом преподавания предмета кафедрой высшей математики РХТУ им. Д. И. Менделеева. Программа рассчитана на изучение курса в одном семестре.

Дисциплина «**Решение краевых задач и операционное исчисление**» относится к дисциплинам учебного плана. Программа дисциплины предполагает, что обучающиеся имеют теоретическую и практическую подготовку в области математики.

Цель дисциплины - формирование у студентов системы основных понятий, используемых для построения важнейших математических моделей, и математических методов для описания различных химико-технологических процессов.

Задачи дисциплины - создание фундаментальной математической базы, а также развитие навыков математического мышления и использование их для решения практических задач.

Дисциплина «**Решение краевых задач и операционное исчисление**» преподается в 5 семестре. Контроль успеваемости студентов ведется по принятой в университете рейтинговой системе.

Рабочая программа дисциплины может быть реализована с применением электронных образовательных технологий и электронного обучения полностью или частично.

2. ТРЕБОВАНИЯ К РЕЗУЛЬТАТАМ ОСВОЕНИЯ ДИСЦИПЛИНЫ

Изучение направлено на приобретения следующих **универсальных компетенций и индикаторов их достижения**:

Код и наименование УК	Код и наименование индикатора достижения УК
УК-1. Способен осуществлять поиск, критический анализ и синтез информации, применять системный подход для решения поставленных задач	УК-1.1 Знает методики поиска, сбора и обработки информации; актуальные российские и зарубежные источники информации в сфере профессиональной деятельности; метод системного анализа; УК-1.2. Умеет применять методики поиска, сбора и обработки информации; осуществлять критический анализ и синтез информации, полученной из разных источников; применять системный подход для решения поставленных задач; УК-1.3. Владеет навыками поиска, сбора и обработки, критического анализа и синтеза информации; использования системного подхода для решения поставленных задач

В результате изучения дисциплины студент бакалавриата должен:

знать:

- основы дифференциального и интегрального исчисления, дифференциальных уравнений;
- математические теории и методы, лежащие в основе построения математических моделей;
- основы применения математических моделей и методов.

уметь:

- выбирать математические методы, пригодные для решения конкретной задачи;
- использовать математические понятия, методы и модели для описания различных процессов;
- выявлять математические закономерности, лежащие в основе конкретных процессов;
- применять математические знания на междисциплинарном уровне.

владеть:

- основами фундаментальных математических теорий и навыками использования математического аппарата.

3. ОБЪЕМ ДИСЦИПЛИНЫ И ВИДЫ УЧЕБНОЙ РАБОТЫ

Вид учебной работы	Всего		Семестр	
			5	
	ЗЕ	Акад. ч.	ЗЕ	Акад. ч.
Общая трудоемкость дисциплины	2	72	2	72
Контактная работа – аудиторные занятия:	0,89	32	0,89	32
Лекции	0,445	16	0,445	16
Практические занятия (ПЗ)	0,445	16	0,445	16
Самостоятельная работа	1,11	40	1,11	40
Контактная самостоятельная работа	1,11	0,2	1,11	0,2
Самостоятельное изучение разделов дисциплины		39,8		39,8
Вид контроля - Зачет		+		+
Вид итогового контроля:			Зачет	

Вид учебной работы	Всего		Семестр	
			5	
	ЗЕ	Астр. ч.	ЗЕ	Астр. ч.
Общая трудоемкость дисциплины	2	54	2	54
Контактная работа – аудиторные занятия:	0,89	24	0,89	24
Лекции	0,445	12	0,445	12
Практические занятия (ПЗ)	0,445	12	0,445	12
Самостоятельная работа	1,11	30	1,11	30
Контактная самостоятельная работа	1,11	0,15	1,11	0,15
Самостоятельное изучение разделов дисциплины		29,85		29,85
Вид контроля - Зачет		+		+
Вид итогового контроля:			Зачет	

4. СОДЕРЖАНИЕ ДИСЦИПЛИНЫ

4.1. Разделы дисциплины и виды занятий

№ п/п	Раздел дисциплины	Часов			
		Всего	Лекции	Практические занятия	Самостоятельная работа
	Раздел 1. Ряды Фурье.	24	6	6	12
1.1	Периодические функции и их	12	3	3	6

	свойства. Ортогональные и ортонормированные системы функций.				
1.2	Разложение в ряд Фурье непериодической функции. Разложение в ряд Фурье функции, определенной на произвольном промежутке.	12	3	3	6
	Раздел 2. Дифференциальные уравнения в частных производных (УЧП) 1-го порядка.	24	5	5	14
2.1	Основные понятия, связанные с уравнениями в частных производных (УЧП). Использование УЧП при создании математических моделей.	8	2	2	4
2.2	ЛОДУ 1-го порядка, теорема о структуре его общего решения. ЛНДУ 1-го порядка и теорема об общем интеграле этого уравнения.	8	2	1	5
2.3	Решение задачи Коши.	8	1	2	5
	Раздел 3. Линейные дифференциальные уравнения в частных производных 2-го порядка.	24	5	5	14
3.1	Классификация уравнения 2-го порядка и приведение их к каноническому виду. Основные задачи для УЧП, понятия корректности задачи.	6	2	2	2
3.2	Уравнения гиперболического типа.	6	1	1	4
3.3	Уравнения параболического типа.	6	1	1	4
3.4	Уравнения эллиптического типа.	6	1	1	4
	Итого часов	72	16	16	40

4.2. Содержание разделов дисциплины

1. Ряды Фурье.

Периодические функции и их свойства. Ортогональность тригонометрической системы функций на отрезке $[-l;l]$. Тригонометрический ряд и ряд Фурье. Ряд Фурье для непериодической функции. Разложение в ряд Фурье четных и нечетных функций. Гармонический анализ. Преобразование Фурье.

2. Дифференциальные уравнения в частных производных первого порядка.

Дифференциальные уравнения в частных производных: основные понятия. Линейные дифференциальные уравнения в частных производных 1-го порядка.

3. Дифференциальные уравнения в частных производных второго порядка.

Классификация линейных дифференциальных уравнений 2-го порядка. Приведение уравнений к каноническому виду. Физический смысл линейных дифференциальных

уравнений 2-го порядка. Основы математического моделирования природных процессов. Задача Коши для уравнения гиперболического типа. Физическая и геометрическая интерпретация метода характеристик. Смешанная задача для уравнений гиперболического и параболического типов, ее физический смысл. Метод Фурье решения смешанной задачи для уравнения гиперболического типа. Метод Фурье решения смешанной задачи для уравнения параболического типа. Уравнения эллиптического типа. Гармонические функции и их свойства. Решение краевых задач.

5. СООТВЕТСТВИЕ СОДЕРЖАНИЯ ТРЕБОВАНИЙ К РЕЗУЛЬТАТАМ ОСВОЕНИЯ ДИСЦИПЛИНЫ

В результате освоения дисциплины студент должен:		Разделы		
		1	2	3
Знать:				
- основы дифференциального и интегрального исчисления, дифференциальных уравнений;		+	+	+
- математические теории и методы, лежащие в основе построения математических моделей;		+	+	+
- основы применения математических моделей и методов.		+	+	+
Уметь:				
- выбирать математические методы, пригодные для решения конкретной задачи; использовать математические понятия, методы и модели для описания различных процессов;		+	+	+
- выявлять математические закономерности, лежащие в основе конкретных процессов;		+	+	+
- применять математические знания на междисциплинарном уровне.		+	+	+
Владеть:				
- основами фундаментальных математических теорий и навыками использования математического аппарата.		+	+	+
В результате освоения дисциплины студент должен приобрести следующие универсальные компетенции и индикаторы их достижения:				
Код и наименование УК	Код и наименование индикатора достижения УК			
УК-1. Способен осуществлять поиск, критический анализ и синтез информации, применять системный подход для решения поставленных задач	УК-1.1 Знает методики поиска, сбора и обработки информации; актуальные российские и зарубежные источники информации в сфере профессиональной деятельности; метод системного анализа	+	+	+
	УК-1.2. Умеет применять методики поиска, сбора и обработки информации; осуществлять критический анализ и синтез информации, полученной из разных источников; применять системный подход для решения поставленных задач	+	+	+
	УК-1.3. Владеет навыками поиска, сбора и обработки, критического анализа и синтеза информации; использования системного подхода для решения поставленных задач	+	+	+

6. ПРАКТИЧЕСКИЕ ЗАНЯТИЯ

6.1. Примерные темы практических занятий по дисциплине.

№ п/п	№ раздела дисциплины	Темы практических (семинарских) занятий	Часы
1.	1.1 1.2	Практическое занятие 1 Разложение в ряд Фурье периодической функции в интервале $[-l, l]$. Разложение в ряд Фурье непериодической функции. Разложение только по косинусам или только по синусам.	2
2.	2.1 2.2	Практическое занятие 2 Решение простейших ДУЧП. Решение ЛОДУ 1-го порядка. Решение ЛНДУ 1-го порядка. Решение задачи Коши.	2
3.		Контрольная работа № 1	2
4.	3.1	Практическое занятие 3 Классификация уравнений 2-го порядка. Приведение линейных уравнений 2-го порядка к каноническому виду. Решение задачи Коши для уравнения гиперболического типа. Задача Штурма-Лиувилля.	2
5.		Контрольная работа № 2	2
6.	3.2 3.3	Практическое занятие 4 Метод Фурье решения смешанной задачи для волнового уравнения. Метод Фурье решения смешанной задачи для уравнения теплопроводности. Решение методом разложения по собственным функциям смешанной задачи для неоднородного уравнения параболического типа.	2
7.	3.4	Практическое занятие 5 Метод решения задачи Дирихле для прямоугольника и для круга. Метод функции Грина.	2
8.		Контрольная работа № 3	2
Итого	16 часов		

7. САМОСТОЯТЕЛЬНАЯ РАБОТА.

Самостоятельная работа проводится с целью углубления знаний по дисциплине и предусматривает:

- ознакомление и проработку рекомендованной литературы, работу с электронно-библиотечными системами;
- участие в семинарах РХТУ им. И. Менделеева по тематике дисциплины;
- подготовку к выполнению контрольных работ по материалу лекционного курса.

Планирование времени на самостоятельную работу, необходимого на изучение дисциплины, студентам лучше всего осуществлять на весь период изучения, предусматривая при этом регулярное повторение пройденного материала. Материал, законспектированный на лекциях, необходимо регулярно дополнять сведениями из литературных источников, представленных в учебной программе. При работе с указанными источниками рекомендуется составлять краткий конспект материала, с обязательным фиксированием библиографических данных источника.

8. ПРИМЕРЫ ОЦЕНОЧНЫХ СРЕДСТВ ДЛЯ КОНТРОЛЯ ОСВОЕНИЯ ДИСЦИПЛИНЫ

Совокупная оценка складывается из оценок за выполнение контрольных работ: 3 контрольные работы в 5 семестре (максимальная оценка за первую контрольную работу составляет 30 баллов, максимальная оценка за вторую контрольную работу составляет 30 баллов и максимальная оценка за третью контрольную работу составляет 40 баллов). Максимальная оценка текущей работы в 5 семестре составляет 100 баллов.

8.1. Примеры контрольных вопросов для текущего контроля освоения дисциплины

Для текущего контроля предусмотрено 3 контрольные работы (одна контрольная работы по 1 разделу дисциплины, одна контрольная работа по 2 разделу дисциплины и одна контрольная работа по 3 разделу дисциплины). Максимальная оценка за первую контрольную работу составляет 30 баллов, максимальная оценка за вторую контрольную работу составляет 30 баллов и максимальная оценка за третью контрольную работу составляет 40 баллов.

Раздел 1. Примеры вопросов к контрольной работе № 1. Контрольная работа содержит 5 вопроса по 6 баллов за вопрос.

1. Найти область сходимости степенного ряда

$$\sum_{n=1}^{\infty} \frac{(x-1)^{2n}}{9^n \cdot \sqrt{n+1}}$$

2. Написать формулу Тейлора для $n = 3$ с остаточным членом в форме Лагранжа в точке $x_0 = 0$ для функции $f(x) = \sqrt{1+x^2}$.

3. Разложить в ряд по степеням x функцию $f(x) = \frac{9}{20-x-x^2}$ и найти интервал сходимости полученного ряда.

4. Разложить функцию $f(x) = -x - \frac{\pi}{4}$ в ряд Фурье по синусам на промежутке $[0; 1]$ и нарисовать графики $f(x)$ и $S(x)$, вычислить $S(-\pi)$, $S(3)$.

5. Найти решение, удовлетворяющее указанным начальным условиям.

$$x \frac{\partial z}{\partial x} + y \frac{\partial z}{\partial y} = 2xy; \quad z = y = x^2$$

Раздел 2. Примеры вопросов к контрольной работе № 2. Контрольная работа содержит 5 вопроса по 6 баллов за вопрос.

1. Привести уравнение к каноническому виду

$$u_{tt} + 2u_{tx} - 3u_{xx} + 2u_t + 6u_x = 0$$

2. Найти общее решение $\frac{\partial^2 u(x,y)}{\partial x^2} = 5x$.

3. Найти решение уравнения

$$x^2 \cdot \frac{\partial z}{\partial x} - xy \cdot \frac{\partial z}{\partial y} = y,$$

проходящее через пространственную кривую $L: \begin{cases} y = x \\ z = \frac{1}{x^2} \end{cases}$.

4. Найти решение уравнения

$$\frac{\partial^2 u}{\partial t^2} - 3 \cdot \frac{\partial^2 u}{\partial x \partial t} + 2 \cdot \frac{\partial^2 u}{\partial t^2} = 0,$$

удовлетворяющее начальным условиям:

$$u(0; x) = 2(3 + x), \quad \frac{\partial u}{\partial t}(0, x) = 2.$$

5. Найти собственные значения и собственные функции задачи Штурма-Лиувилля для уравнения

$$y'' + \lambda y = 0, \quad x \in [0; 1], \\ y'(0) = y(1) = 0.$$

Раздел 3. Примеры вопросов к контрольной работе № 3. Контрольная работа содержит 4 вопроса по 10 баллов за вопрос.

1. Методом Фурье решить смешанную задачу для уравнения теплопроводности

$$u'_t = 16u''_{xx}, \quad 0 \leq x \leq 4, \quad t \geq 0 \\ u(x; 0) = x(4 - x), \quad u'_x(0; t) = u'_x(4; t) = 0.$$

2. Методом Фурье решить смешанную задачу для волнового уравнения $u''_{tt} = 4u''_{xx}$,
($0 \leq x \leq 2, t \geq 0$)

$$\begin{cases} u(x; 0) = 0 \\ u'_t(x; 0) = 4 \sin \frac{5\pi x}{2}, \quad u(0; t) = u(2; t) = 0 \end{cases}$$

3. Найти функцию $u = u(x; y)$, удовлетворяющую внутри круга $x^2 + y^2 < 4$ уравнению Лапласа $\Delta u = \frac{\partial^2 u}{\partial x^2} + \frac{\partial^2 u}{\partial y^2} = 0$, если на границе (γ) этого круга она задается формулой:

$$u(x; y)|_\gamma = 2x^2 - 4xy + 3x - 4y.$$

4. В прямоугольнике $\begin{cases} 0 \leq x \leq 2 \\ 0 \leq y \leq 1 \end{cases}$ найти решение уравнения Лапласа $\Delta u = \frac{\partial^2 u}{\partial x^2} + \frac{\partial^2 u}{\partial y^2} = 0$,

удовлетворяющее краевым условиям: $\begin{cases} u(0; y) = 0 & u(x; 0) = 0 \\ u(2; y) = 0 & u(x; 1) = 1 \end{cases}$

8.2. Вопросы для итогового контроля освоения дисциплины (5 семестр – зачет)

Итоговый контроль по дисциплине не предусмотрен

Фонд оценочных средств приведен в виде отдельного документа, являющегося неотъемлемой частью основной образовательной программы.

9. УЧЕБНО-МЕТОДИЧЕСКОЕ ОБЕСПЕЧЕНИЕ ДИСЦИПЛИНЫ.

9.1. Рекомендуемая литература.

А) Основная литература:

1. «Конспект лекций по высшей математике». Письменный Д.Т. – М., изд. Айрис-пресс, 2010 г. – 608 с.: ил. – (Высшее образование).
2. «Сборник задач по высшей математике» (Часть 2), Письменный Д.Т., Лунгу К.Н. – М., изд. Айрис-пресс, 2010 г. – 592 с.: ил. – (Высшее образование).

Б) Дополнительная литература:

1. Дифференциальные уравнения в частных производных (конспект лекций): учебное пособие /Чечеткина Е.М., Рудаковская Е.Г. –М., РХТУ им. Д.И.Менделеева, 2013.-84с.
2. Сборник расчетных работ по высшей математике. Том II. Обыкновенные дифференциальные уравнения и системы. Ряды. Уравнения в частных производных / Рудаковская Е.Г., Рушайло М.Ф., Осипчик В.В., Аверина О.А., Чечеткина Е.И., Напеденина Е.Ю., Напеденин Ю.Т., Иншакова К.А. /Учебное пособие в 3-х томах под ред. Рудаковской Е.Г.: –М.: РХТУ им.Д.И.Менделеева, 2016..- 120с.

9.2. Рекомендуемые источники научно-технической информации.

- Раздаточный иллюстративный материал к лекциям.
- Презентации к лекциям.
- Методические рекомендации.
- Комплекс обучающих программ.

Ресурсы информационно-телекоммуникационной сети Интернет:

<http://kvm.muotr.ru/> – сайт кафедры высшей математики.

9.3. Средства обеспечения освоения дисциплины

Для реализации рабочей программы подготовлены следующие средства обеспечения освоения дисциплины:

– компьютерные презентации интерактивных лекций – <https://moodle.muotr.ru/>, (общее число слайдов – 320);

– банк тестовых заданий для текущего контроля освоения дисциплины (50 вариантов на каждую контрольную точку, всего 3 контрольные работы, общее число вариантов – 150).

10. ПЕРЕЧЕНЬ ИНФОРМАЦИОННЫХ ТЕХНОЛОГИЙ, ИСПОЛЬЗУЕМЫХ В ОБРАЗОВАТЕЛЬНОМ ПРОЦЕССЕ

Информационную поддержку изучения дисциплины осуществляет Информационно-библиотечный центр (ИБЦ) РХТУ им. Д.И. Менделеева, который обеспечивает обучающихся основной учебной, учебно-методической и научной литературой, необходимой для организации образовательного процесса по дисциплине. Общий объем многоотраслевого фонда ИБЦ на 01.01.2023 составляет **1 727 628** экз.

Фонд ИБЦ располагает учебной, учебно-методической и научно-технической литературой в форме печатных и электронных изданий, а также включает официальные, справочно-библиографические, специализированные отечественные и зарубежные периодические и информационные издания. ИБЦ обеспечивает доступ к профессиональным базам данных, информационным, справочным и поисковым системам.

Каждый обучающийся обеспечен свободным доступом из любой точки, в которой имеется доступ к сети Интернет и к электронно-библиотечной системе (ЭБС) Университета, которая содержит различные издания по основным изучаемым дисциплинам и сформирована по согласованию с правообладателями учебной и учебно-методической литературы.

Для более полного и оперативного справочно-библиографического и информационного обслуживания в ИБЦ реализована технология Электронной доставки документов.

Полный перечень электронных информационных ресурсов, используемых в процессе обучения, представлен в основной образовательной программе.

11. МАТЕРИАЛЬНО-ТЕХНИЧЕСКОЕ ОБЕСПЕЧЕНИЕ ДИСЦИПЛИНЫ.

В соответствии с учебным планом занятия по дисциплине «**Решение краевых задач и операционное исчисление**» проводятся в форме лекций, практических занятий и самостоятельной работы обучающегося.

11.1. Оборудование, необходимое в образовательном процессе:

Учебные аудитории для проведения лекционных и практических занятий, оборудованные традиционными учебными досками и учебной мебелью; библиотека, имеющая рабочие компьютерные места для студентов, оснащенные компьютерами с доступом к базам данных и выходом в Интернет.

11.2. Учебно-наглядные пособия:

Учебно-методические пособия, разработанные на кафедре высшей математики, выложены на сайте кафедры <http://kvm.muctr.ru> и на сайте библиотеки РХТУ имени Д.И.Менделеева <https://lib.muctr.ru>.

11.3. Компьютеры, информационно-телекоммуникационные сети, аппаратно-программные и аудиовизуальные средства:

Персональные компьютеры, принтеры, сканер и копировальный аппарат используются для подготовки раздаточных материалов.

11.4. Печатные и электронные образовательные и информационные ресурсы:

Информационно-методические материалы: учебные пособия по дисциплине; раздаточный материал к разделам лекционного курса; раздаточный материал к практическим занятиям по дисциплине, комплекты контрольных и экзаменационных билетов.

Учебно-методические разработки в электронном виде; справочные материалы в печатном и электронном виде.

11.5. Перечень лицензионного программного обеспечения:

№ п.п.	Наименование программного продукта	Реквизиты договора поставки	Срок окончания действия лицензии
1.	WINDOWS 8.1 Professional Get Genuine	Контракт № 62-64ЭА/2013 от 02.12.2013	бессрочно
2.	Microsoft Office Standard 2013	Контракт № 62-64ЭА/2013 от 02.12.2013	бессрочная
3.	WINHOME 10 Russian OLV NL Each AcademicEdition	Контракт № 28-35ЭА/2020 от 26.05.2020	бессрочно

4.	Microsoft Office Professional Plus 2019 В составе: <ul style="list-style-type: none"> • Word • Excel • Power Point • Outlook • OneNote • Access • Publisher • InfoPath 	Контракт № 28-35ЭА/2020 от 26.05.2020	12 месяцев (ежегодное продление подписки с правом перехода на обновлённую версию продукта)
5.	Kaspersky Endpoint Security для бизнеса – Стандартный Russian Edition.	Контракт № 90-133ЭА/2021 от 07.09.2021	12 месяцев (ежегодное продление подписки с правом перехода на обновлённую версию продукта)

12. ТРЕБОВАНИЯ К ОЦЕНКЕ КАЧЕСТВА ОСВОЕНИЯ ПРОГРАММЫ

Формы и методы контроля и оценки результатов освоения разделов

Наименование разделов	Основные показатели оценки	Формы и методы контроля и оценки
Раздел 1. Ряды Фурье.	Знает: основы дифференциального и интегрального исчисления, дифференциальных уравнений; математические теории и методы, лежащие в основе построения математических моделей; основы применения математических моделей и методов. Умеет: выбирать математические методы, пригодные для решения конкретной задачи; использовать математические понятия, методы и модели для описания различных процессов; выявлять математические закономерности, лежащие в основе конкретных процессов; использовать основные методы статистической обработки данных; применять математические знания на междисциплинарном уровне. Владеет: основами фундаментальных математических теорий и навыками использования математического аппарата.	Оценка за контрольную работу № 1 (5 семестр)
Раздел 2. Дифференциальные уравнения в	Знает: основы дифференциального и интегрального исчисления,	Оценка за контрольную работу № 2 (5 семестр)

<p>частных производных 1-го порядка.</p>	<p>дифференциальных уравнений; математические теории и методы, лежащие в основе построения математических моделей; основы применения математических моделей и методов.</p> <p>Умеет: выбирать математические методы, пригодные для решения конкретной задачи; использовать математические понятия, методы и модели для описания различных процессов; выявлять математические закономерности, лежащие в основе конкретных процессов; использовать основные методы статистической обработки данных; применять математические знания на междисциплинарном уровне.</p> <p>Владеет: основами фундаментальных математических теорий и навыками использования математического аппарата.</p>	
<p>Раздел 3. Линейные дифференциальные уравнения в частных производных 2-го порядка.</p>	<p>Знает: основы дифференциального и интегрального исчисления, дифференциальных уравнений; математические теории и методы, лежащие в основе построения математических моделей; основы применения математических моделей и методов.</p> <p>Умеет: выбирать математические методы, пригодные для решения конкретной задачи; использовать математические понятия, методы и модели для описания различных процессов; выявлять математические закономерности, лежащие в основе конкретных процессов; использовать основные методы статистической обработки данных; применять математические знания на междисциплинарном уровне.</p> <p>Владеет: основами фундаментальных математических теорий и навыками использования математического аппарата.</p>	<p>Оценка за контрольную работу № 3 (5 семестр)</p>

13. ОСОБЕННОСТИ ОРГАНИЗАЦИИ ОБРАЗОВАТЕЛЬНОГО ПРОЦЕССА ДЛЯ ИНВАЛИДОВ И ЛИЦ С ОГРАНИЧЕННЫМИ ВОЗМОЖНОСТЯМИ ЗДОРОВЬЯ

Обучение инвалидов и лиц с ограниченными возможностями здоровья осуществляется в соответствии с:

- Порядком организации и осуществления образовательной деятельности по образовательным программам высшего образования – программам бакалавриата,

программам специалитета, программам магистратуры (Приказ Министерства науки и высшего образования Российской Федерации от 06.04.2021 № 245);

- Положением о порядке организации и осуществления образовательной деятельности по образовательным программам высшего образования – программам бакалавриата, программам специалитета, программам магистратуры федерального государственного бюджетного образовательного учреждения высшего образования «Российский химико-технологический университет имени Д.И. Менделеева», принятым решением Ученого совета РХТУ им. Д.И. Менделеева от 28.12.2022, протокол № 5;

- Методическими рекомендациями по организации образовательного процесса для обучения инвалидов и лиц с ограниченными возможностями здоровья в образовательных организациях высшего образования, в том числе оснащенности образовательного процесса (утверждены заместителем Министра образования и науки РФ А.А. Климовым от 08.04.2014 № АК-44/05вн).

Дополнения и изменения к рабочей программе дисциплины
« Решение краевых задач и операционное исчисление »

основной образовательной программы
___ **28.03.02** ___ « **Наноинженерия** »
код и наименование направления подготовки (специальности)
«_____»
наименование ООП

Форма обучения: очная

Номер изменения/дополнения	Содержание дополнения/изменения	Основание внесения изменения/дополнения
1		протокол заседания Ученого совета № _____ от « <u> </u> » _____ 20 <u> </u> г.
		протокол заседания Ученого совета № _____ от « <u> </u> » _____ 20 <u> </u> г.
		протокол заседания Ученого совета № _____ от « <u> </u> » _____ 20 <u> </u> г.
		протокол заседания Ученого совета № _____ от « <u> </u> » _____ 20 <u> </u> г.
		протокол заседания Ученого совета № _____ от « <u> </u> » _____ 20 <u> </u> г.

**Министерство науки и высшего образования Российской Федерации
Федеральное государственное бюджетное образовательное
учреждение высшего образования
«Российский химико-технологический университет
имени Д.И. Менделеева»**



«УТВЕРЖДАЮ»

Проректор по учебной работе

Ф.А. Колоколов

«22» июня 2023 г.

**РАБОЧАЯ ПРОГРАММА ДИСЦИПЛИНЫ
«РУССКИЙ ЯЗЫК И КУЛЬТУРА РЕЧИ»**

Направление подготовки 28.03.02 Наноинженерия

**Профиль подготовки – « Биомедицинские и фармацевтические
нанотехнологии», « Наноинженерия для химии, фармацевтики и
биотехнологии»**

Квалификация «бакалавр»

РАССМОТРЕНО И ОДОБРЕНО
на заседании Методической комиссии
РХТУ им. Д.И. Менделеева
«19» июня 2023 г.

Председатель _____ Н.А. Макаров

Москва 2023

Программа составлена:
канд. фил. наук, доцентом Л.И. Судаковой;
ст. преподавателем кафедры русского языка О.Ф. Будко

Программа рассмотрена и одобрена на заседании кафедры русского языка
« 25 » _____ мая _____ 2023 г., протокол № 9 _

1. ЦЕЛЬ И ЗАДАЧИ ДИСЦИПЛИНЫ

Программа составлена в соответствии с требованиями Федерального государственного образовательного стандарта высшего образования – бакалавриат по направлению подготовки бакалавров **28.03.02 Наноинженерия («Биомедицинские и фармацевтические нанотехнологии», «Наноинженерия для химии, фармацевтики и биотехнологии»)** (ФГОС ВО), рекомендациями Методической комиссии и накопленным опытом преподавания дисциплины кафедрой русского языка РХТУ им. Д.И. Менделеева. Программа рассчитана на изучение дисциплины в течение одного семестра.

Дисциплина *«Русский язык и культура речи»* относится к обязательной части учебного плана. Программа дисциплины предполагает, что обучающиеся имеют теоретическую и практическую языковую подготовку.

Цель дисциплины – повышение общей и профессиональной культуры речевого общения специалиста, способного реализовывать свои коммуникативные потребности в современном обществе на основе принципов эффективности и коммуникативной целесообразности, личного достоинства и уважения к другим людям, высокой общей и профессиональной культуры.

Задачи дисциплины:

- совершенствование языковой личности (языковой, коммуникативной и общекультурной компетенций);
- овладение литературными нормами современного русского языка;
- формирование речевой культуры в сфере учебно-научной деятельности;
- овладение деловым этикетом и навыками профессионального общения;
- развитие интереса к родному языку;
- формирование практической потребности в саморазвитии и совершенствовании личности.

Дисциплина *«Русский язык и культура речи»* преподается в 6 семестре. Контроль успеваемости студентов ведется по принятой в университете рейтинговой системе.

Рабочая программа дисциплины может быть реализована с применением электронных образовательных технологий и электронного обучения полностью или частично.

2. ТРЕБОВАНИЯ К РЕЗУЛЬТАТАМ ОСВОЕНИЯ ДИСЦИПЛИНЫ

Изучение дисциплины направлено на формирование следующих **компетенций и индикаторов их достижения:**

Универсальные компетенции и индикаторы их достижения:

Наименование категории(группы) УК	Код и наименование УК	Код и наименование индикатора достижения УК
Коммуникация	УК- 4 Способен осуществлять деловую коммуникацию в устной и письменной формах на государственном языке Российской Федерации и иностранном(ых) языке(ах)	УК-4.1. Знает основы деловой коммуникации, правила и закономерности устной и письменной формы речи, требования к деловой коммуникации на русском и иностранном языках УК-4.2. Умеет применять на практике устную и письменную деловую коммуникацию. УК-4.3. Владеет навыками чтения и перевода текстов на иностранном языке в профессиональном общении; навыками деловых коммуникаций в устной и письменной форме на русском и иностранном языках

В результате изучения дисциплины студент бакалавриата должен:

знать:

- основные понятия дисциплины: *язык, речь, текст, коммуникация*;
- функции языка как средства формирования мысли
- специфику устной и письменной речи;
- специфику научного языка, жанры научного стиля речи, композиционную структуру и средства оформления научной работы;
- особенности официально-делового стиля, правила составления документа;
- основные нормы литературного языка;
- структурные единицы риторического текста и правила подготовки публичной речи;

уметь:

- различать типы текста и стили речи;
- выделять структурные единицы научного текста;
- составлять личные документы в соответствии с нормативными требованиями;
- отличать кодифицированную речь от некодифицированной, находить речевые ошибки и устранять их в тексте;
- подготовить устное публичное выступление;

владеть:

- навыком трансформации письменного текста в устную форму речи;
- культурой научной и деловой речи в письменной и устной форме;
- навыками грамотного письма на государственном русском языке;
- навыками аргументации в публичной речи и приемами привлечения внимания аудитории.

3. ОБЪЕМ ДИСЦИПЛИНЫ И ВИДЫ УЧЕБНОЙ РАБОТЫ

Вид учебной работы	Объем дисциплины		
	ЗЕ	Акад. ч.	Астр. ч.
Общая трудоемкость дисциплины	2	72	54
Контактная работа – аудиторные занятия:	1	32,2	24,15
Лекции			
Практические занятия (ПЗ)	1	32	24
Самостоятельная работа	1	39,8	29,85
Вид итогового контроля:	Зачет		

4. СОДЕРЖАНИЕ ДИСЦИПЛИНЫ

4.1. Разделы дисциплины и виды занятий

№ п/п	Раздел дисциплины	Всего	Практика	Самостоятельная работа
1.	Раздел 1. Лингвистика текста	16	8	8
1.1	Русский язык и культура речи как предмет, как составляющая жизненного и профессионального успеха	5	3	2
1.2.	Компоненты ситуации общения <u>успешность коммуникации</u>	6	3	3
1.3	Многообразие языковых средств. Отбор языковых средств, обеспечивающих эффективную коммуникацию в определенной ситуации	5	2	3
2.	Раздел 2. Культура научной речи и деловой речи	23	11	12
2.1	Лингвистика научного текста	6	3	3
2.2	Оформление научной работы	5	2	3
2.3	Особенности официально-делового стиля. Письменные формы деловой речи	5	2	3
2.4	Устные формы деловой речи	7	4	3
3.	Раздел 3. Нормативный аспект культуры речи	12	4	8
3.1	Определение нормативности и вариантности. Орфоэпические нормы русского литературного языка	3	1	2
3.2	Лексические нормы РЛЯ, причины их нарушения	3	1	2
3.3	Грамматические нормы РЛЯ, случаи их нарушения	3	1	2
3.4	Орфографические и пунктуационные нормы РЛЯ	3	1	2
4.	Раздел 4. Правила подготовки публичной речи	21	9	12
4.1	Правила подготовки публичного выступления – монолога	13	5	8
4.2	Основы полемического мастерства	8	4	4
	Всего:	72	32	40

4.2. Содержание разделов дисциплины

Раздел 1. Лингвистика текста

1.1. Русский язык и культура речи как предмет, как составляющая жизненного и профессионального успеха. Задачи и место курса в подготовке бакалавра.

Основные понятия дисциплины.

1.2. Компоненты ситуации общения и успешность коммуникации Понятия *общение* и *речевая ситуация*. Модель Р.Якобсона в общей структуре деятельности людей – профессиональной и общественной. Цели общения. Речевые ошибки и коммуникативные неудачи, возможные их причины. Коммуникативная компетенция носителя РЯ.

1.3. Многообразие языковых средств. Отбор языковых средств, обеспечивающих эффективную коммуникацию в определенной ситуации. Типы речевых ситуаций и функциональные разновидности современного русского языка. Официальные и неофициальные ситуации общения. Подготовленная и спонтанная речь. Формы речи (письменная и устная) и их специфика. Характер соотношения письменного и устного ряда речевых проявлений. Монолог и диалог (полилог). Функциональные стили (научный, официально-деловой, публицистический). Разговорная речь. Язык художественной литературы.

Раздел 2. Культура научной речи и деловой речи

2.1. Лингвистика научного текста. Особенности научного стиля речи. Термины, особенности научной терминологии. Разновидности научного стиля (собственно-научный, учебно-научный, научно-информационный, научно-публицистический).

2.2. Оформление научной работы. Организация научного текста. Рубрикация текста: главы, разделы, названия отдельных частей. Оформление библиографии, цитат, сносок. Список использованной литературы (алфавитный, структурный). Включение источников на иностранных языках, включение словарей, справочников, ссылки на электронный документ. Виды компрессии научного текста: конспект, план, тезисы, виды рефератов. Жанры устной научной речи. Краткая характеристика реферативного сообщения, лекции и доклада.

2.3. Особенности официально-делового стиля. Письменные формы деловой речи. Официально-деловой стиль речи, его лексико-грамматические особенности, речевые клише; его разновидности (подстили) и сферы функционирования (административная, правовая, дипломатическая), жанровое разнообразие. Канцелярский документ как особый тип текста и его языковые особенности. Документы личного пользования (заявление, расписка, доверенность, ходатайство, автобиография, резюме). Служебная корреспонденция (деловое письмо и его виды, инструкция). Речевой этикет в деловой переписке.

2.4. Устные формы деловой речи. Особенности устной деловой речи (сочетание элементов профессионального, делового и разговорного языков). Деловой речевой этикет и национальные особенности русского речевого этикета. Принцип вежливости Дж. Лича. Постулаты сотрудничества П.Д. Грайса и Р. Лакоф. Законы коммуникации и правила убеждения. Жанровые разновидности устной деловой речи. Основы межкультурной коммуникации в деловом общении.

Раздел 3. Нормативный аспект культуры речи

3.1. Определение нормативности и вариантности. Орфоэпические нормы русского литературного языка. Языковая норма, её роль в становлении и функционировании русского литературного языка. Определение понятий кодификация и фактор социального престижа. Понятие вариантности языковой нормы. Правильность и мастерство речи. Разновидности языковых норм. Произносительные нормы РЯ (орфоэпия). Основные правила произношения заимствованных слов, правила произнесения согласных звуков. Особенности русского ударения. Орфоэпические словари и справочники: словарь под ред. Р.И. Аванесова, новый орфоэпический словарь под ред. М.Л. Каленчук

3.2. Лексические нормы РЛЯ, причины их нарушения. Значение слова и лексическая сочетаемость. Точность речи: правильность выбора слова из ряда единиц, близких ему по значению или по форме (синонимы, паронимы, омофоны). Функционально-смысловая

принадлежность слова. Уместность использования слова в той или иной коммуникативной ситуации. Иноязычные слова в современной русской речи. Распространенные лексические ошибки: плеоназм и тавтология. Русская фразеология и выразительность речи.

3.3. Грамматические нормы РЛЯ, случаи их нарушения. Особенности русского словообразования. Строгое соблюдение морфологических норм современного русского языка. Трудные случаи употребления имен существительных. Изменения, происходящие в употреблении числительных. Синтаксические нормы: трудные случаи именного и глагольного управления. Согласование подлежащего и сказуемого в формах числа. Употребление деепричастных оборотов.

3.4. Орфографические и пунктуационные нормы РЛЯ. Орфографические и пунктуационные нормы, актуальные для делового письма: правописание приставок, суффиксов и окончаний разных частей речи, предлогов, частиц, употребление прописных букв, употребление знаков препинания в простом и сложном предложениях.

Раздел 4. Правила подготовки публичного выступления.

4.1. Правила подготовки публичного выступления – монолога. Понятие устного публичного выступления, его виды и общие требования к подготовке публичного выступления в зависимости от цели выступления. Особенности аргументирующей (убеждающей) речи, виды убеждающей речи. Выбор аргументов в зависимости от типа аудитории Основные этапы работы над речью. Роль техники речи в процессе работы над выступлением..

4.2. Основы полемического мастерства. Роль публичных дискуссий в современном обществе. Понятие спора, его цели и виды. Понятие аргументации как процесса доказательства и совокупности системы аргументов; правила аргументации. Основные стратегии и тактики спора. Подготовка к дискуссии и правила участия в ней.

5. СООТВЕТСТВИЕ СОДЕРЖАНИЯ ТРЕБОВАНИЯМ К РЕЗУЛЬТАТАМ ОСВОЕНИЯ ДИСЦИПЛИНЫ

В результате освоения дисциплины студент должен:		Раздел 1	Раздел 2	Раздел 3	Раздел 4
Знать:					
основные понятия дисциплины: <i>язык, речь, текст, коммуникация</i> ;					
- функции языка как средства формирования мысли;		+			
- специфику устной и письменной речи;		+	+		+
- специфику научного языка, жанры научного стиля речи, композиционную структуру и средства оформления научной работы;			+		+
- особенности официально-делового стиля, правила составления документа;			+		
- основные нормы литературного языка;			+		+
- структурные единицы риторического текста и правила подготовки публичной речи.		+			+
Уметь:					
- различать типы текста и стили речи;		+	+		+
- выделять структурные единицы научного текста;			+		+
- составлять деловые бумаги в соответствии с нормативными требованиями;			+	+	
- отличать кодифицированную речь от некодифицированной; находить речевые ошибки и устранять их в тексте;			+	+	
- подготовить устное публичное выступление.		+	+		+
Владеть:					
- навыком трансформации письменного текста в устную форму речи;		+	+		+
- культурой научной и деловой речи в письменной и устной форме;			+		
- навыками грамотного письма на государственном русском языке;		+	+	+	
- навыками аргументации в публичной речи и приемами привлечения внимания аудитории.		+			+
В результате освоения дисциплины у студентов должны быть сформированы следующие компетенции и индикаторы их достижения:					
Код наименования УК	Код индикатора достижения УК				
УК-4 Способен осуществлять	УК-4.1. Знает принципы построения устного и письменного высказывания на русском и иностранном языках; правила и закономерности	+	+		+

деловую коммуникацию в устной и письменной формах на государственном языке Российской Федерации и иностранном(ых) языке(ах).	деловой устной и письменной коммуникации.				
	УК-4.2. Умеет применять на практике деловую коммуникацию в устной и письменной формах, методы и навыки делового общения на русском и иностранном языках.	+	+	+	+
	УК-4.3. Владеет навыками деловых коммуникаций в устной и письменной форме на русском и иностранном языках; методикой составления суждения в межличностном деловом общении на русском и иностранном языках.	+	+		+

6. ПРАКТИЧЕСКИЕ ЗАНЯТИЯ

6.1. Примерные темы практических занятий по дисциплине

№ п/п	№ раздела дисциплины	Практическое занятие	Кол-во часов
1.	1	Практическое занятие 1. Обсуждение вопроса: «Прошлое, настоящее и будущее русского языка».	2
2.	1	Практическое занятие 2. Создание письменных текстов разных типов и стилей речи.	2
3.	1	Практическое занятие 3. Трансформация письменного текста в устную форму и наоборот.	2
4.	2	Практическое занятие 4. Анализ языковых особенностей научного текста.	2
5.	2	Практическое занятие 5. Составление конспекта статьи по специальности и изложение содержания статьи (по плану, ключевым словам).	2
6.	2	Практическое занятие 6. Составление аннотации, реферата по заданной научной статье.	2
7.	2	Практическое занятие 7. Выступление с реферативным сообщением (защита рефератов).	2
8.	2	Практическое занятие 8. Деловая игра «Научная конференция по вопросу « ... » (студенты предлагают тему).	2
9.	2	Практическое занятие 9. Составление личных документов: заявления, автобиографии, резюме, доверенности, объяснительной записки.	2
10.	2	Практическое занятие 10. Составление делового письма.	2
11.	3	Практическое занятие 11. Повторение правил ударения, употребления слов, грамматических правил.	2
12.	3	Практическое занятие 12. Самостоятельные работы по видам норм.	2
13.	4	Практическое занятие 13. Правила составления публичной речи: структура публичного выступления (роль вступления и заключения, приемы привлечения и поддержания внимания аудитории).	2
14.	4	Практическое занятие 14. Выступления с подготовленной дома публичной речью разных жанров и последующим её анализом.	2
15.	4	Практическое занятие 15. Правила ведения дискуссии. Анализ телепередач дискуссионного характера (например, «Агора», «Власть факта» на канале «Культура» и т.п.)	2
16.	4	16. Проведение обсуждения заранее заданной темы (по выбору учащихся).	2

7. САМОСТОЯТЕЛЬНАЯ РАБОТА

Самостоятельная работа проводится с целью углубления знаний по дисциплине и предусматривает:

- ознакомление и проработку рекомендованной литературы, работу с электронно-библиотечными системами;

- участие в семинарах РХТУ им. И. Менделеева по тематике дисциплины;
- подготовку к выполнению контрольных работ по материалу лекционного курса;
- подготовку к сдаче **зачета с оценкой** по дисциплине (2 семестр).
- подготовку к интерактивным формам проведения занятий;
- участие во внеаудиторных мероприятиях РХТУ им. И. Менделеева, совершенствующих речевую культуру студентов (конкурс ораторов, олимпиада по русскому языку, научная студенческая конференция, поэтические уроки).

Планирование времени на самостоятельную работу, необходимого на изучение дисциплины, необходимо осуществлять на весь период изучения так, чтобы студенты могли регулярно повторять пройденный материал, законспектированный на лекциях, дополнять сведениями из литературных источников, представленных в рабочей программе. При работе с указанными источниками рекомендуется составлять краткий конспект материала, с обязательным фиксированием библиографических данных источника.

8. ПРИМЕРЫ ОЦЕНОЧНЫХ СРЕДСТВ ДЛЯ КОНТРОЛЯ ОСВОЕНИЯ ДИСЦИПЛИНЫ

Совокупная оценка по дисциплине складывается из оценок за выполнение трех контрольных работ - 60 баллов (по 20 баллов за каждую контрольную работу) и оценивания реферата и подготовки к практическим занятиям - 40 баллов :

- 1) самопрезентация – 5 баллов;
- 2) составление реферата-конспекта и защита реферата на деловой игре «Научная конференция» – (оценивается правильность оформления письменного текста, научность стиля - соответствие жанру реферата и реферативного сообщения, содержательность и логичность изложения) - 15 баллов.;
- 3) редактирование частных документов – 5 баллов;
- 4) самостоятельная работа по нормам литературного языка – 10 баллов;
- 5) анализ речевого поведения участников дискуссии (телепередач «Агора», «Власть факта» , «Культура без границ», «Человек и его границы: этическое усилие и культура», на канале «Культура» <https://www.culture.ru/live/archive>) - 5 баллов.

8.1. Примерная тематика реферативно-аналитической работы

(Составление рефератов-конспектов по научной статье по выбору учащегося).

1. Язык и общество

- 1) Кирилина А. Глобализация и судьбы языков // ЛГ, 8-12.02.2012, №5.
- 2) Химик В.В. Национальная идея и русский язык // Политическая лингвистика, Екатеринбург. Вып.3, 2008. - С.9-16.

2. Язык и мышление

- 1) Гаспаров М. Интеллектуалы, интеллигенты, интеллигентность; сб. „Российская интеллигенция: история и судьба“. М.: Наука, 1999. - С.1-8. https://imwerden.de/pdf/gasparov_intellektualy.pdf
- 2) Стрельникова Л. Цифровое слабоумие // ж. Химия и жизнь. - №.12, 2014. <https://hij.ru/read/articles/man/5210/>
- 3) Лихачев Д.С. Интеллигентность. Избранное: Мысли о жизни, истории, культуре. – М., 2006. - С. 61-71.
- 4) Семеновских Т.В. Клиповое сознание - феномен современности. Интернет-журнал «Наукovedение». <https://naukovedenie.ru/PDF/105PVN514.pdf>
- 5) Стернин И.А. Можно ли культурно формировать культуру в современной России? Электронный ресурс: И.А. Стернина – https://sterninia.ru/files/757/4_Izbrannye_nauchnye_publicacii/
- 6) Химик В.В. Ментальная инфантильность в русской социокультуре и речевой действительности // МИРС, №1/2011. - С. 31

- 7) Эпштейн М.Н. Амероссия. Двукультурие и свобода. Речь при получении премии «Liberty». Вступит. заметка Александра Гениса // Звезда, <https://magazines.gorky.media/authors/e/mihail-epshtejn>
- 8) Вербицкая Л.А. Русский язык в России и за её пределами // Русский язык за рубежом. № 3, 2014.
- 9) Эпштейн М.Н. О гуманитарном изобретательстве. *Опубликовано в журнале* НЛО, №2, 2016. <https://magazines.gorky.media/authors/e/mihail-epshtejn>

2. Язык научного и делового общения

- 1) Кортава Т.В. Этический кодекс русского чиновника XVII века// РЯЗР, №1, 2014. - С.55-60
- 2) Лебедев В.К. Умеренность и аккуратность // РЯЗР, №1, 2011. - С.44-48
- 3) Д.С. Лихачев Как писать. Письмо 21. «Письма о добром и прекрасном». - С.61-69. https://imwerden.de/pdf/lihachev_pisma_o_dobrom_2006_text.pdf
- 4) Химик В.В. «Коммуникативно-речевые идеалы современного чиновника» //Филологический класс, 24/2010. - С.45-48.

3. Роль языковой нормы в обществе

- 1) Литневская Е.И. О языковой норме письменной речи и проблемах ее кодификации в начале XXI века. Мир русского слова № 1 / 2018. - С. 30-34
- 2) Лалетина А.О. Языковая норма в эпоху глобализации. Ученые записки Казанского университета, Том 153, кн. 6, Гуманитарные науки, 2011. - С. 220-228.
- 3) .Стернин И.А. Эмоция и оценка в семантике слова // Мир лингвистики и коммуникации: электронный научный журнал. - № 4, 2018. - С. 75–96. Соавтор Д.Ю. Просовецкий..
- 4) Филимонова Е. Б. Экология речевой культуры. <http://www.informio.ru/publications/id3253/Statja-Yekologija-rechevoi-kultury>

4. Проблемы современной коммуникации

- 1) Бартош А.В., Нечаева Е.А. Комплимент как главное средство гармонизации межличностных отношений. - Вестник гуманитарного факультета Ивановского государственного химико-технологического университета. №3, 2008г.
- 2) Воронцова Т. А. Троллинг и флейминг: речевая агрессия в интернет-коммуникации. Вестник Удмуртского университета. Серия История и филология. №2, 2016. - С.109-116.
- 3) Здорикова Ю.Н. Речевая культура современного студенчества: необходимость исследования академической речи молодежи; Известия высших учебных заведений Серия «Гуманитарные науки». 2013. - С.319-323. <https://www.isuct.ru/e-publ/gum/ru/node/620>
- 4) Еранцева Т.А Анализ уровня речевой культуры студентов. <https://core.ac.uk/download/pdf/38642595.pdf> Сковородников А.П. «О предмете эколлингвистики применительно к состоянию современного русского языка».
- 5) Лекант П.А. Критическая ситуация в современной публичной речи.//Филологический класс, 24/2010. – С.43
- 6) Сатина Т.В. Повышение уровня речевой культуры студентов как ключевой фактор их личностного и профессионального роста // Современные проблемы науки и образования. — Текст: электронный, № 5, 2019. - URL: <https://science-education.ru/ru/article/view?id=29238> (дата обращения: 28.11.2019) — <URL:<http://elib.fa.ru/art2019/bv2354.pdf>>. — Текст: электронный

8.2. Примеры контрольных вопросов

для текущего контроля освоения дисциплины

Для текущего контроля предусмотрено 3 контрольных работы. Максимальная оценка за контрольные работы 60 баллов (20 баллов за каждую).

Раздел 1. Примеры вопросов к контрольной работе № 1. Контрольная работа содержит 2 вопроса, по 10 баллов за вопрос.

Вариант 1.

1. В чем состоит различие понятий «язык» и «речь».
2. Выделите главную мысль текста: *В нашем сложном и взаимозависимом мире очень много тревожных проблем. И все же самая главная, на мой взгляд, перемена психологии людей. Очень тревожная проблема, которая возникла в XX веке, пришла с XX веком. Это дегуманизация. «Де» обозначает «разрушение». Дегуманизация – процесс уничтожения гуманности (По Д.С. Лихачеву).*

Вариант 46.

1. Опишите этапы становления русского национального языка
2. Определите тип текста; напишите вторичный текст: *В лаборатории кафедры стекла РХТУ разработали состав многокомпонентного оптического стекла с высоким показателем преломления и другими характеристиками, которые значительно превосходят большинство отечественных марок оптического стекла. Роман Алексеев отмечает, что на этом работа не прекращается. Сейчас ученые продолжают модифицировать стекла, чтобы достичь уникальных комбинаций физико-химических характеристик. Кстати, и Андрей, и Роман на конференции «Ломоносов» заняли второе место в конкурсе лучших докладов.*

Раздел 2. Примеры вопросов к контрольной работе № 2. Контрольная работа содержит 2 вопроса, по 10 баллов за вопрос.

Вариант 1.

1. Опишите научную лексику.
2. Составьте вторичный текст: *Глобализация привела к возникновению единой мировой науки, к хаотическому спонтанному научному поиску, отражающему законы непрерывных изменений, причем темп этих изменений таков, что без фантазии и воображения художников тут не обойтись. Научная публицистика выполняет в этом случае функцию не просто пояснения, а перетолкования научных фактов.*

Вариант 49.

1. Когда началось становление научного языка в России?
2. Найдите ошибки, допущенные автором заявления. Отредактируйте текст.

Декану факультета психологии

профессору Семеновой О.И.

от студента гр. П-403

Синицына Н. В.

Заявление

Здравствуйте, уважаемая госпожа декан! 24 ноября баскетбольная команда университета уезжает на областные соревнования. Поскольку я являюсь членом команды, то не могу ее подвести. Поэтому очень прошу Вас: разрешите досрочно сдать экзамен по социальной психологии, который должен состояться 24 ноября 2008 г. Прошу не отказать в выполнении моей просьбы и подписываюсь. 20 ноября 2008 г. Синицын

Раздел 3. Примеры вопросов к контрольной работе № 3. Контрольная работа содержит 2 вопроса, по 10 баллов за вопрос.

Вариант 1.

1. Характеристика публицистического стиля речи
2. Выделите главную мысль текста, определите тип текста: *Носители первого, элитарного типа речевой культуры обладают исчерпывающими знаниями относительно коммуникативных и этических языковых норм, искусно владеют приемами реализации устной и письменной языковых форм, функциональными стилями, подстилями и жанрами. Человек, владеющий элитарным*

типом, вместе с тем обладает колоссальным объемом научных знаний, логикой, развитым интеллектом, эрудированностью, свободно оперирует фактами и специализированной терминологией, ориентируется в прецедентных текстах, исторических феноменах, именах, артефактах, объектах мировой и национальной культур. Мастерски владея приемами русского языка, он способен вести тонкую языковую игру, поддержать любую дискуссию и при необходимости достижения того или иного коммуникативного эффекта намеренно отклониться от соблюдения императивных языковых норм. Он совершенствует собственную речь, расширяет кругозор, постоянно обращаясь за помощью к различным справочникам, словарям, энциклопедиям. Как ни странно, медиатексты, объединяющие в себе различные семиотические коды, не рассматриваются носителями элитарного типа речи в качестве достойного и полноценного инструмента для освоения языковой культуры.

Вариант 50.

1. Как работает закон гармонизирующего диалога?
2. Тема выступления: «Культура – вот что может спасти мир от войны». Используя любой прием привлечения внимания (название напишите), составьте вступление к речи.

Фонд оценочных средств приведен в виде отдельного документа, являющегося неотъемлемой частью основной образовательной программы.

9. УЧЕБНО-МЕТОДИЧЕСКОЕ ОБЕСПЕЧЕНИЕ ДИСЦИПЛИНЫ

9.1. Рекомендуемая литература

А. Основная литература

1. Введенская Л.А., Павлова Л.Г., Кашаева Е.А. Русский язык. Культура речи. Русский язык и культура речи – учебник. – Изд-во «КноРусс». – 2019– 424 с. ISBN 978-5-406-06518-1
2. Культура устной и письменной речи делового человека: Справочник-практикум. М.: Флинта; Наука. – 2018. – 315 с.
3. Будко О.Ф. Русский язык и культура речи [Электронный ресурс]: учебное пособие / О. Ф. Будко. - М. : РХТУ им. Д.И. Менделеева, 2010. - 120 с. : ил. - Библиогр.: с. 119-120. - ISBN 978-5-7237-0852-5 : 38.6 р. Номер методического пособия: 4738п https://lib.muctr.ru/digital_library_book/1100

Б. Дополнительная справочная литература

4. [Гаврилова Н. А. Русский язык и культура речи](https://e.lanbook.com/book/166930): учебное пособие .- Издательство "Лань".- 2021. - 264 с.- Текст: электронный // ЭБС Лань <https://e.lanbook.com/book/166930>
5. Зинковская Н. Я. Культура научной и деловой речи. Нормативный текст : учебное пособие / Н. Я. Зинковская, Н. И. Колесникова, Т. Л. Мистюк, Т. Г. Ольховская; под ред. Н. И. Колесниковой. - Новосибирск : НГТУ, 2019. - 76 с.- Текст : электронный // ЭБС Лань <https://e.lanbook.com/book/152381>
6. [Марьева М. В. Научный стиль русского языка. Практикум](https://e.lanbook.com/book/169263).- Учебное пособие.- Издательство «Лань».- 2021.- 116 с. - Текст : электронный // ЭБС Лань <https://e.lanbook.com/book/169263>
7. Кузин Ф.А. Культура делового общения: Практическое пособие.- 6-е изд., перераб.и доп.- М.: Ось-89, 2010. – 320с.:ил. (Электронный ресурс) <https://knigogid.ru/books/102811-kultura-delovogo-obscheniya/toread>
8. Стернин И.А. Практическая риторика: Учебное пособие для студ. высш. учеб. заведений.- М.: Издательский центр «Академия», 2014. - 272 с. <http://sterninia.ru/>

9.2. Рекомендуемые источники научно-технической информации

Ресурсы информационно-телекоммуникационной сети Интернет:

- Грамматика русского языка- электронная версия Академической грамматики русского языка, составленной Академией наук СССР (Институт русского языка) - [Электронный ресурс]. Режим доступа <http://rusgram.narod.ru>
- Грамота.ру - справочно-информационный интернет-портал «Русский язык» - [Электронный ресурс]. Режим доступа <http://www.gramota.ru>
- Русский язык: говорим и пишем правильно - ресурс о культуре письменной и устной речи - <http://www.gramma.ru>
- Словари.Ру - ресурс, содержащий обширную коллекцию онлайн-словарей русского языка - [Электронный ресурс]. Режим доступа <http://www.slovari.ru>

9.3. Средства обеспечения освоения дисциплины

Для реализации рабочей программы подготовлены следующие средства обеспечения освоения дисциплины:

- компьютерные презентации лекций и практических занятий – 16 (общее число слайдов – 250);
- банк тестовых заданий для текущего и итогового контроля освоения дисциплины (онлайн-курс «Русский язык и культура речи» в Moodle);
- разработанные сценарии интерактивных практических занятий (деловые игры: «Научная конференция», «Работодатель выбирает», «Дискуссия о языковой норме»); занятий по устному контролю («Конкурс ораторов», «Дебаты», Дискуссии на злободневные темы»).

10. ПЕРЕЧЕНЬ ИНФОРМАЦИОННЫХ ТЕХНОЛОГИЙ, ИСПОЛЬЗУЕМЫХ В ОБРАЗОВАТЕЛЬНОМ ПРОЦЕССЕ

Информационную поддержку изучения дисциплины осуществляет Информационно-библиотечный центр (ИБЦ) РХТУ им. Д.И. Менделеева, который обеспечивает обучающихся основной учебной, учебно-методической и научной литературой, необходимой для организации образовательного процесса по дисциплине. Общий объем многоотраслевого фонда ИБЦ на 01.01.2023 составляет 1 727 628 экз.

Фонд ИБЦ располагает учебной, учебно-методической и научно-технической литературой в форме печатных и электронных изданий, а также включает официальные, справочно-библиографические, специализированные отечественные и зарубежные периодические и информационные издания. ИБЦ обеспечивает доступ к профессиональным базам данных, информационным, справочным и поисковым системам.

Каждый обучающийся обеспечен свободным доступом из любой точки, в которой имеется доступ к сети Интернет и к электронно-библиотечной системе (ЭБС)

Университета, которая содержит различные издания по основным изучаемым дисциплинам и сформирована по согласованию с правообладателями учебной и учебно-методической литературы.

Для более полного и оперативного справочно-библиографического и информационного обслуживания в ИБЦ реализована технология Электронной доставки документов.

Электронный ресурс	Реквизиты договора (номер, дата заключения, срок действия), ссылка на сайт ЭБС, сумма	Характеристика библиотечного фонда, доступ к которому предоставляется договором
--------------------	---	---

	договора, количество ключей	
Электронно-библиотечная система (ЭБС) «ЛАНЬ»	Реквизиты договора – Договор № 33.03-Р-3.1-5182/2022 от 26.09.2022 г. Сумма договора – 569396-06 С 26.09.2022 г. по 25.09.2023 г. Ссылка на сайт ЭБС – http://e.lanbook.com Количество ключей - доступ для зарегистрированных пользователей РХТУ с любого компьютера. Удаленный доступ после персональной регистрации на сайте ЭБС.	«Химия» - изд-ва Лаборатория знаний, «Химия»-КНИТУ (Казанский национальный исследовательский технологический университет), «Химия» - изд-ва ФИЗМАТЛИТ», «Информатика»- Национальный Открытый Университет «ИНТУИТ», а также отдельные издания из коллекций других издательств в соответствии с Договором.
Электронно-библиотечная система издательства «ЮРАЙТ»	Принадлежность – сторонняя «Электронное издательство ЮРАЙТ» Договор № № 33.02-Л-3.1-6138/2023 от 20.04.2023 г. Сумма договора –514730.00 С 20.04.2023 г. по 19.04.2024 г. Ссылка на сайт https://biblio-online.ru/ Количество ключей – доступ для зарегистрированных пользователей РХТУ с любого компьютера. Удаленный доступ после персональной регистрации на сайте ЭБС.	Электронная библиотека включает более 5000 наименований учебников и учебных пособий по всем отраслям знаний для всех уровней профессионального образования от ведущих научных школ с соблюдением требований новых ФГОСов.
Электронно-библиотечная система издательства «Консультант студента»	Принадлежность – сторонняя ООО «Политехресурс» Договор № 818 КС/01-2023- 33.02-Л-3.1-6152/2023 от 26.04.2023 г. Сумма договора – 299292 - 00 С 26.04.2023 г. по 25.04.2024 г. Ссылка на сайт – http://www.studentlibrary.ru Количество ключей – доступ для зарегистрированных	Комплект изданий, входящих в базу данных «Электронная библиотека технического ВУЗа».

	пользователей РХТУ с любого компьютера. Удаленный доступ после персональной регистрации на сайте ЭБС	
--	---	--

Полный перечень электронных информационных ресурсов, используемых в процессе обучения, представлен в основной образовательной программе.

11. МАТЕРИАЛЬНО-ТЕХНИЧЕСКОЕ ОБЕСПЕЧЕНИЕ ДИСЦИПЛИНЫ

В соответствии с учебным планом занятия по дисциплине «*Русский язык и культура речи*» проводятся в форме лекций, семинаров и самостоятельной работы обучающегося.

11.1. Оборудование, необходимое в образовательном процессе:

Учебная аудитория для проведения практических занятий оборудована электронными средствами демонстрации (компьютер со средствами звуковоспроизведения, проектор, экран) и учебной мебелью; библиотека, имеющая рабочие компьютерные места для студентов, оснащенные компьютерами с доступом к базам данных и выходом в Интернет.

11.2. Учебно-наглядные пособия:

Информационно-методические материалы: учебные пособия по дисциплине; раздаточный материал к практическим занятиям по дисциплине.

11.3. Компьютеры, информационно-телекоммуникационные сети, аппаратно-программные и аудиовизуальные средств

Персональные компьютеры, укомплектованные проигрывателями CD и DVD.
проектор.

11.4. Печатные и электронные образовательные и информационные ресурсы

- Электронный курс-онлайн «Русский язык и культура речи» в Moodle. (автор О.Ф. Будко): <https://study.muotr.ru/course/view.php?id=236>
- Будко О.Ф. Русский язык и культура речи [Электронный ресурс]: учебное пособие / О. Ф. Будко. - М. : РХТУ им. Д.И. Менделеева, 2010. - 120 с. : ил. - Библиогр.: с. 119-120. - ISBN 978-5-7237-0852-5 : 38.6 р. Номер методического пособия: 4738n https://lib.muotr.ru/digital_library_book/1100

11.5. Перечень лицензионного программного обеспечения:

№ п/п	Наименование программного продукта	Реквизиты договора поставки	Количество лицензий	Срок окончания действия лицензии
2.	Microsoft Office Standard 2013	Контракт № 62-64ЭА/2013 от 02.12.2013	24 лицензии для активации на рабочих станциях	бессрочная
3.	Microsoft Office Standard 2019 В составе: <input type="checkbox"/> Word <input type="checkbox"/> Excel <input type="checkbox"/> Power Point <input type="checkbox"/> Outlook	Контракт №175-262ЭА/2019 от 30.12.2019 Контракт № 28-35ЭА/2020 от 26.05.2020	150 лицензий для активации на рабочих станциях	12 месяцев (ежегодное продление подписки с правом перехода на обновлённую версию продукта)

12. ТРЕБОВАНИЯ К ОЦЕНКЕ КАЧЕСТВА ОСВОЕНИЯ ПРОГРАММЫ

Наименование разделов	Основные показатели оценки	Формы и методы контроля и оценки
Раздел 1. Лингвистика текста	<i>Знает</i> - основные понятия дисциплины: <i>язык, речь, текст, коммуникация</i> ; - функции языка как средства формирования мысли - специфику устной и письменной речи. <i>Умеет</i> - различать типы текста и стили речи. <i>Владеет</i> - навыком трансформации письменного текста в устную форму речи.	Оценка контрольной работы №1 Оценка за практическую работу
Раздел 2. Культура научной и деловой речи	<i>Знает</i> - специфику научного языка, жанры научного стиля речи, композиционную структуру и средства оформления научной работы; - особенности официально-делового стиля, правила составления документа. <i>Умеет</i> - выделять структурные единицы научного текста; - составлять личные документы в соответствии с нормативными требованиями. <i>Владеет</i> - культурой научной и деловой речи в письменной и устной форме.	Оценка контрольной работы №2 Оценка за реферат
Раздел 3. Нормативный аспект культуры речи	<i>Знает</i> - нормы литературного языка. <i>Умеет</i> - отличать кодифицированную речь от некодифицированной, находить речевые ошибки и устранять их в тексте. <i>Владеет</i> - навыками грамотного письма на государственном русском языке.	Оценка за практическую работу
Раздел 4. Правила подготовки публичного выступления	<i>Знает</i> - структурные единицы риторического текста и правила подготовки публичной речи. <i>Умеет</i> - составлять текст публичного выступления разных жанров. <i>Владеет</i> - навыками аргументации в публичной речи и приемами привлечения внимания аудитории.	Оценка контрольной работы №3 Оценка за практическую работу

13. ОСОБЕННОСТИ ОРГАНИЗАЦИИ ОБРАЗОВАТЕЛЬНОГО ПРОЦЕССА ДЛЯ ИНВАЛИДОВ И ЛИЦ С ОГРАНИЧЕННЫМИ ВОЗМОЖНОСТЯМИ ЗДОРОВЬЯ

Обучение инвалидов и лиц с ограниченными возможностями здоровья осуществляется в соответствии с:

– Порядком организации и осуществления образовательной деятельности по образовательным программам – программам бакалавриата, программам специалитета, программам магистратуры (Приказ Министерства науки и высшего образования Российской Федерации от 06.04.2021 № 245);

– Положением о порядке организации и осуществления образовательной деятельности по образовательным программам высшего образования – программам бакалавриата, программам специалитета, программам магистратуры федерального государственного бюджетного образовательного учреждения высшего образования «Российский химико-технологический университет имени Д.И. Менделеева», принятым решением Ученого совета РХТУ им. Д.И. Менделеева от 28.12.2022, протокол № 5;

-- Методическими рекомендациями по организации образовательного процесса для обучения инвалидов и лиц с ограниченными возможностями здоровья в образовательных организациях высшего образования, в том числе оснащённости образовательного процесса (утверждены заместителем Министра образования и науки РФ А.А. Климовым от 08.04.2014 № АК-44/05вн).

Дополнения и изменения к рабочей программе дисциплины

«Русский язык и культура речи»

основной образовательной программы

по направлению подготовки бакалавров 28.03.02 Наноинженерия («Биомедицинские и фармацевтические нанотехнологии»), «Наноинженерия для химии, фармацевтики и биотехнологии»

Форма обучения: очная

Номер изменения/ дополнения	Содержание дополнения/изменения	Основание внесения изменения/дополнения
1.		протокол заседания Ученого совета № от « » 20.. г.
		протокол заседания Ученого совета № от « » 20.. г.
		протокол заседания Ученого совета № от « » 20..г.
		протокол заседания Ученого совета № от « » 20.. г.

Министерство науки и высшего образования Российской Федерации
Федеральное государственное бюджетное образовательное учреждение
высшего образования
«Российский химико-технологический университет
имени Д.И. Менделеева»



«УТВЕРЖДАЮ»

Проректор по учебной работе

 Ф.А. Колоколов

«19» июня 2023 г.

РАБОЧАЯ ПРОГРАММА ДИСЦИПЛИНЫ

«Сверхкритические технологии»

Направление подготовки 28.03.02 Наноинженерия

Профиль подготовки –

«Наноинженерия для химии, фармацевтики и биотехнологии»

Квалификация «бакалавр»

РАССМОТРЕНО И ОДОБРЕНО
на заседании Методической комиссии
РХТУ им. Д.И. Менделеева

«19» июня 2023 г.

Председатель  Н.А. Макаров

Москва 2023

Программа составлена зав. кафедрой химического и фармацевтического инжиниринга, д.т.н., профессором Н.В. Меньшутиной, к.т.н., доцентом кафедры химического и фармацевтического инжиниринга П.Ю. Цыганковым

Программа рассмотрена и одобрена на заседании кафедры химического и фармацевтического инжиниринга РХТУ им. Д.И. Менделеева «15» мая 2023 г., протокол №6.

1. ЦЕЛЬ И ЗАДАЧИ ДИСЦИПЛИНЫ

Программа составлена в соответствии с требованиями Федерального государственного образовательного стандарта высшего образования – бакалавриат для направления подготовки **28.03.02 Наноинженерия**, профиль **«Наноинженерия для химии, фармацевтики и биотехнологии»**, рекомендациями методической комиссии и накопленным опытом преподавания дисциплин кафедрой химического и фармацевтического инжиниринга РХТУ им. Д.И. Менделеева. Программа рассчитана на изучение дисциплины в течение одного семестра.

Дисциплина **«Сверхкритические технологии»** относится к части, формируемой участниками образовательных отношений к блоку ФТД. Факультативные дисциплины учебного плана и рассчитана на изучение в 8 семестре. Программа дисциплины предполагает, что обучающиеся имеют теоретическую и практическую подготовку в области процессов и аппаратов химической технологии, математики, информатики, физической химии, общей химической технологии.

Цель дисциплины «Сверхкритические технологии» – изучение основных процессов и аппаратов для получения и обработки материалов различной природы и свойств с использованием сверхкритических флюидов в промышленности, а также ознакомление с основными подходами к моделированию данных систем.

Задачи дисциплины:

- изучение сверхкритического состояния вещества и свойств сверхкритических флюидов, а также смесей на их основе;
- изучение современных технологий получения и обработки материалов с использованием сверхкритических флюидов;
- изучение конструкций и принципов работы ёмкостного оборудования высокого давления;
- изучение конструкций и принципов работы оборудования для создания давления при нормальных и высоких температурах;
- ознакомление с контрольно-измерительными приборами для работы при высоких и сверхвысоких давлениях;
- изучение методик исследования фазовых равновесий при высоких давлениях;
- ознакомление с подходами и методами моделирования процессов и аппаратов сверхкритических технологий.

Дисциплина **«Сверхкритические технологии»** преподается в 8 семестре. Контроль успеваемости студентов ведется по принятой в университете рейтинговой системе.

Рабочая программа дисциплины может быть реализована с применением электронных образовательных технологий и электронного обучения полностью или частично.

2. ТРЕБОВАНИЯ К РЕЗУЛЬТАТАМ ОСВОЕНИЯ ДИСЦИПЛИНЫ

Изучение дисциплин направлено на приобретение следующих **компетенций и индикаторов их достижения:**

Профессиональные компетенции и индикаторы их достижения:

Задача профессиональной деятельности	Объект или область знания	Код и наименование ПК	Код и наименование индикатора достижения ПК	Основание (профессиональный стандарт, анализ опыта) Обобщенные трудовые функции
Научно-исследовательский тип задач профессиональной деятельности				
<p>– проведение информационного поиска по отдельным объектам исследований применительно к решению поставленных задач; – участие в составе коллектива в выполнении научных исследований, выполнение экспериментов с использованием типовых методик с составлением методик проведенных исследований, проведение испытаний, диагностики и контроля качества</p>	<p>– методы исследований, испытаний, диагностики и контроля качества наноматериалов, полуфабрикатов, заготовок деталей и изделий на их основе; – наноматериалы и нанотехнологии для химии, фармацевтики и биотехнологии</p>	<p>ПК-2. Владеет основами фундаментальных знаний естественнонаучных и общеинженерных дисциплин, сопряжённых с областями применения нанотехнологии согласно реализуемому профилю подготовки (химия, биотехнология, фармацевтика), и способен их использовать в профессиональной деятельности.</p>	<p>ПК-2.1 Знает типовые процессы химической технологии, биотехнологии и фармацевтики, соответствующие аппараты и методы их расчета, а также научные основы методов управления процессами. ПК-2.2 Умеет проводить экспериментальные исследования по предлагаемым методикам, анализировать и обрабатывать результаты экспериментов (в различных областях химии, биотехнологии и фармацевтики). ПК-2.3 Владеет методами расчета и анализа процессов в химических реакторах, биореакторах и аппаратах фармации, методами определения технологических показателей процесса.</p>	<p>Профессиональный стандарт 26.006 «Специалист по разработке наноструктурированных композиционных материалов», утвержденный приказом Министерства труда и социальной защиты Российской Федерации от 08.09.2015 № 604н. Обобщенная трудовая функция А: Лабораторно-аналитическое сопровождение разработки наноструктурированных композиционных материалов. А/03.6. Подбор технологических параметров процесса для производства наноструктурированных композиционных материалов с заданными свойствами (уровень квалификации – б)</p> <p>Профессиональный стандарт 40.044 «Специалист по научно-</p>

Задача профессиональной деятельности	Объект или область знания	Код и наименование ПК	Код и наименование индикатора достижения ПК	Основание (профессиональный стандарт, анализ опыта) Обобщенные трудовые функции
наноматериалов, полуфабрикатов, заготовок деталей и изделий на их основе				техническим разработкам и испытаниям полимерных наноструктурированных пленок», утвержденный приказом Министерства труда и социальной защиты Российской Федерации от 10.07.2014 № 447н. Обобщенная трудовая функция В: Экспериментально-методическое сопровождение научно-технической разработки и испытаний новых полимерных наноструктурированных пленок. В/03.6. Организация контроля качества сырья, основных и вспомогательных материалов и новых полимерных наноструктурированных пленок (уровень квалификации – б)
– проведение информационного поиска по отдельным объектам исследований применительно к решению поставленных задач;	– методы исследований, испытаний, диагностики и контроля качества наноматериалов, полуфабрикатов, заготовок деталей и	ПК-3. Способен применять расчётно-теоретические методы для изучения и модификации свойств наноматериалов и наноструктур и процессов с их участием с использованием	ПК-3.3 Умеет использовать расчётно-теоретические методы для изучения и модификации свойств нанообъектов и процессов с их участием в химии, биотехнологии и фармацевтике.	Профессиональный стандарт 26.006 «Специалист по разработке наноструктурированных композиционных материалов», утвержденный приказом Министерства труда и социальной защиты Российской

Задача профессиональной деятельности	Объект или область знания	Код и наименование ПК	Код и наименование индикатора достижения ПК	Основание (профессиональный стандарт, анализ опыта) Обобщенные трудовые функции
<p>– сбор научно-технической информации по теме исследования (научно-техническая литература, патенты) для составления обзоров, отчетов, научных публикаций, участие в подготовке отчетов и публикаций по теме исследования</p>	<p>изделий на их основе; – наноматериалы и нанотехнологии для химии, фармацевтики и биотехнологии</p>	<p>современной вычислительной техники.</p>		<p>Федерации от 08.09.2015 № 604н. Обобщенная трудовая функция А: Лабораторно-аналитическое сопровождение разработки наноструктурированных композиционных материалов. А/05.6. Определение соответствия наноструктурированных композиционных материалов новыми свойствами техническому заданию (уровень квалификации – б)</p> <p>Профессиональный стандарт 40.104 «Специалист по измерению параметров и модификации свойств наноматериалов и наноструктур», утвержденный приказом Министерства труда и социальной защиты Российской Федерации от 08.09.2015 № 611н. Обобщенная трудовая функция С: Совершенствование процессов измерений параметров и модификации</p>

Задача профессиональной деятельности	Объект или область знания	Код и наименование ПК	Код и наименование индикатора достижения ПК	Основание (профессиональный стандарт, анализ опыта) Обобщенные трудовые функции
				<p>свойств наноматериалов и наноструктур. С/02.6. Модернизация существующих и внедрение новых процессов и оборудования для модификации свойств наноматериалов и наноструктур (уровень квалификации – 6)</p>

В результате изучения дисциплины студент бакалавриата должен:

Знать:

- основные типы процессов получения и обработки материалов с использованием технологий сверхкритических флюидов;
- основные типы, конструкции и характеристики технологического оборудования для проведения процессов с использованием технологий сверхкритических флюидов;
- физические основы сверхкритических флюидов, позволяющие предсказывать свойства чистых сверхкритических флюидов, а также смесей на их основе;
- типы, конструкции и особенности вспомогательного технологического оборудования и контрольно-измерительных приборов для систем, работающих под высоким и сверхвысоким давлением;
- методики исследования фазовых равновесий при высоких давлениях в системах различной природы;
- методы и подходы к моделированию процессов и аппаратов сверхкритических технологий.

Уметь:

- выбирать оборудование для проведения процессов с использованием технологий сверхкритических флюидов;
- рассчитывать параметры и режимы работы основного и вспомогательного оборудования сверхкритических технологий;
- проводить исследования фазовых равновесий систем различной природы при высоких давлениях;
- комплектовать установки, работающие при высоких давлениях, запорно-регулирующей арматурой и контрольно-измерительными приборами;
- использовать современные аналитические методы для исследования свойств сверхкритических флюидов;
- выбирать наиболее подходящие методы и инструменты для моделирования процессов и аппаратов сверхкритических технологий.

Владеть:

- основами процессов получения и обработки материалов с использованием технологий сверхкритических флюидов;
- современным инструментарием разработки и создания оборудования сверхкритических технологий;
- основными навыками проектирования производств, использующих технологии сверхкритических флюидов;
- современными знаниями в области сверхкритических флюидов и смесей на их основе.

3. ОБЪЕМ ДИСЦИПЛИНЫ И ВИДЫ УЧЕБНОЙ РАБОТЫ

Виды учебной работы	Объем дисциплины		
	ЗЕ	Акад. ч	Астр. ч.
Общая трудоемкость дисциплины по учебному плану	3	108	81
Контактная работа – аудиторные занятия:	1,78	64	48
Лекции (Лек)	0,89	32	24
Лабораторные занятия (ЛЗ)	0,89	32	24
Самостоятельная работа (СР):	2,22	44	60
Контактная самостоятельная работа	2,22	0,2	0,3
Самостоятельное изучение разделов дисциплины		43,8	59,7
Вид контроля:	Зачёт		

4. СОДЕРЖАНИЕ ДИСЦИПЛИНЫ

4.1 Разделы дисциплины и виды занятий

№	Раздел дисциплины	Всего	Лекции	ЛР	СР
	Введение	2	2	–	–
1	Раздел 1. Сверхкритическое состояние вещества	10	6	–	4
1.1	Фазовые состояния	5	3	–	2
1.2	Сверхкритическое состояние вещества	5	3	–	2
2	Раздел 2. Сверхкритические технологии получения монолитных и жидких материалов	10	4	–	6
2.1	Технологии и физические основы получения монолитных и жидких материалов с использованием сверхкритических флюидов	5	2	–	3
2.2	Аппаратурное оформление технологий получения монолитных и жидких материалов с использованием сверхкритических флюидов	5	2	–	3
3	Раздел 3. Сверхкритические технологии получения дисперсных материалов	24	4	16	4
3.1	Технологии и физические основы получения дисперсных материалов с использованием сверхкритических флюидов	20	2	16	2
3.2	Аппаратурное оформление технологий получения дисперсных материалов с использованием сверхкритических флюидов	4	2	–	2
4	Раздел 4. Ёмкостные аппараты высокого давления для сверхкритических технологий	10	4	–	6
4.1	Основные типы и конструкции ёмкостных аппаратов высокого давления	5	2	–	3
4.2	Конструкционные материалы, применяемые для работы при высоких и сверхвысоких давлениях	5	2	–	3
5	Раздел 5. Контрольно-измерительные приборы для процессов, протекающих при высоких и сверхвысоких давлениях	4	–	–	4

№	Раздел дисциплины	Всего	Лекции	ЛР	СР
5.1	Методы измерения высоких и сверхвысоких давлений	2	–	–	2
5.2	Измерение и регулировка расхода сжатой среды	1	–	–	1
5.3	Измерение температуры при высоком давлении	1	–	–	1
6	Раздел 6. Вспомогательное оборудование и детали установок сверхкритических технологий	9	4	–	5
6.1	Методы создания давления при нормальных и высоких температурах	3	1	–	2
6.2	Нагревание при высоких давлениях	2	1	–	1
6.3	Запорно-регулирующая арматура установок высокого давления	2	1	–	1
6.4	Перемешивание и циркуляция под давлением	2	1	–	1
7	Раздел 7. Аналитические методы исследования систем при высоких давлениях	11	4	–	7
7.1	Методики исследований фазовых равновесий при высоких давлениях	3	1	–	2
7.2	Методы отбора проб и методы анализа	3	1	–	2
7.3	Определение сжимаемости газов и жидкостей	2	1	–	1
7.4	Методика измерения поверхностного натяжения на границе жидкость – газ	1,5	0,5	–	1
7.5	Оптические, рентгеновские и иные спектральные методы, электрические измерения	1,5	0,5	–	1
8	Раздел 8. Инструменты и методы моделирования процессов и аппаратов сверхкритических технологий	28	4	16	8
8.1	Особенности моделирования процессов и аппаратов сверхкритических технологий	1,5	0,5	–	1
8.2	Современные инструменты моделирования	1,5	0,5	–	1
8.3	Мультимасштабные подходы к моделированию	1	1	–	1
8.4	Моделирование многофазных систем при высоких давлениях	12	1	8	3
8.5	Модели турбулентных течений	12	1	8	2
	ИТОГО	108	32	32	44

4.2 Содержание разделов дисциплины

Введение. Краткий исторический очерк развития сверхкритических технологий и методов исследований систем при высоких и сверхвысоких давлениях. Современные области применения сверхкритических технологий. Цели и задачи дисциплины. Основные понятия и определения.

Раздел 1. Сверхкритическое состояние вещества. Что такое сверхкритическое состояние вещества. Фазовые диаграммы. Критическая точка. Свойства сверхкритических флюидов. Вещества, применяемые в качестве сверхкритических растворителей. Уравнения состояния вещества.

Раздел 2. Сверхкритические технологии получения монолитных и жидких материалов. Классификация технологий получения монолитных и жидких материалов. Основные конструкции технологических аппаратов и типовые технологические схемы. Режимы работы оборудования. Физические основы сверхкритических процессов получения монолитных и жидких материалов.

Раздел 3. Сверхкритические технологии получения дисперсных материалов. Классификация технологий получения дисперсных материалов. Основные конструкции технологических аппаратов и типовые технологические схемы. Режимы работы оборудования. Физические основы сверхкритических процессов получения дисперсных материалов.

Раздел 4. Ёмкостные аппараты высокого давления для сверхкритических технологий. Основные типы и конструкции ёмкостных аппаратов высокого давления. Конструкционные материалы, применяемые для работы при высоких и сверхвысоких давлениях.

Раздел 5. Контрольно-измерительные приборы для процессов, протекающих при высоких и сверхвысоких давлениях. Методы измерения высоких и сверхвысоких давлений. Измерение и регулировка расхода сжатой среды. Измерение температуры при высоком давлении.

Раздел 6. Вспомогательное оборудование и детали установок сверхкритических технологий. Методы создания давления при нормальных и высоких температурах. Сжатие газов. Сжатие жидкостей и твёрдых тел. Создание высоких давлений с одновременным приложением силы сдвига. Нагревание при высоких давлениях. Сжатие при низких температурах. Запорно-регулирующая арматура установок высокого давления. Затворы лабораторных аппаратов. Перемешивание и циркуляция под давлением. Общее оборудование лабораторий сверхкритических технологий.

Раздел 7. Аналитические методы исследования систем при высоких давлениях. Методики исследований фазовых равновесий при высоких давлениях: система жидкость – газ, система твёрдое тело – жидкость, система газ – газ, система твёрдое тело – газ. Методы отбора проб и методы анализа. Определение сжимаемости газов и жидкостей. Методика измерения поверхностного натяжения на границе жидкость – газ. Оптические, рентгеновские и иные спектральные методы, электрические измерения.

Раздел 8. Инструменты и методы моделирования процессов и аппаратов сверхкритических технологий. Особенности моделирования процессов и аппаратов сверхкритических технологий. Современные инструменты моделирования. Мультимасштабные подходы к моделированию. Моделирование многофазных систем при высоких давлениях. Модели турбулентных течений.

5. СООТВЕТСТВИЕ СОДЕРЖАНИЯ ТРЕБОВАНИЯМ К РЕЗУЛЬТАТАМ ОСВОЕНИЯ ДИСЦИПЛИНЫ

№	В результате освоения дисциплины студент должен:	Раздел 1	Раздел 2	Раздел 3	Раздел 4	Раздел 5	Раздел 6	Раздел 7	Раздел 8
	Знать:								
1	основные типы процессов получения и обработки материалов с использованием технологий сверхкритических флюидов		+	+					
2	основные типы, конструкции и характеристики технологического оборудования для проведения процессов с использованием технологий сверхкритических флюидов		+	+	+				
3	физические основы сверхкритических флюидов, позволяющие предсказывать свойства чистых сверхкритических флюидов, а также смесей на их основе	+	+	+					
4	типы, конструкции и особенности вспомогательного технологического оборудования и контрольно-измерительных приборов для систем, работающих под высоким и сверхвысоким давлением					+	+		
5	методики исследования фазовых равновесий при высоких давлениях в системах различной природы							+	
6	методы и подходы к моделированию процессов и аппаратов сверхкритических технологий								+
	Уметь:								
7	выбирать оборудование для проведения процессов с использованием технологий сверхкритических флюидов	+	+	+	+				
8	рассчитывать параметры и режимы работы основного и вспомогательного оборудования сверхкритических технологий		+	+	+		+		
9	проводить исследования фазовых равновесий систем различной природы при высоких давлениях	+				+		+	

№	В результате освоения дисциплины студент должен:	Раздел 1	Раздел 2	Раздел 3	Раздел 4	Раздел 5	Раздел 6	Раздел 7	Раздел 8
10	комплектовать установки, работающие при высоких давлениях, запорно-регулирующей арматурой и контрольно-измерительными приборами					+			
11	использовать современные аналитические методы для исследования свойств сверхкритических флюидов							+	
12	выбирать наиболее подходящие методы и инструменты для моделирования процессов и аппаратов сверхкритических технологий								+
	Владеть:								
13	основами процессов получения и обработки материалов с использованием технологий сверхкритических флюидов	+	+	+					
14	современным инструментарием разработки и создания оборудования сверхкритических технологий				+				+
15	основными навыками проектирования производств, использующих технологии сверхкритических флюидов		+	+	+	+	+		
16	современными знаниями в области сверхкритических флюидов и смесей на их основе	+						+	
В результате освоения дисциплины студент должен приобрести следующие профессиональные компетенции и индикаторы их достижения:									
	Код и наименование ПК	Код и наименование индикатора достижения ПК							
17	ПК-2. Владеет основами фундаментальных знаний естественнонаучных и общеинженерных дисциплин, сопряжённых с областями применения нанотехнологий согласно реализуемому	ПК-2.1 Знает типовые процессы химической технологии, биотехнологии и фармацевтики, соответствующие аппараты и методы их расчета, а также				+	+	+	+

№	В результате освоения дисциплины студент должен:		Раздел 1	Раздел 2	Раздел 3	Раздел 4	Раздел 5	Раздел 6	Раздел 7	Раздел 8
	профилю подготовки (химия, биотехнология, фармацевтика), и способен их использовать в профессиональной деятельности.	научные основы методов управления процессами.								
18	ПК-2. Владеет основами фундаментальных знаний естественнонаучных и инженерных дисциплин, сопряжённых с областями применения нанотехнологий согласно реализуемому профилю подготовки (химия, биотехнология, фармацевтика), и способен их использовать в профессиональной деятельности.	ПК-2.2 Умеет проводить экспериментальные исследования по предлагаемым методикам, анализировать и обрабатывать результаты экспериментов (в различных областях химии, биотехнологии и фармацевтики).				+	+	+		+
19	ПК-2. Владеет основами фундаментальных знаний естественнонаучных и инженерных дисциплин, сопряжённых с областями применения нанотехнологий согласно реализуемому профилю подготовки (химия, биотехнология, фармацевтика), и способен их	ПК-2.3 Владеет методами расчета и анализа процессов в химических реакторах, биореакторах и аппаратах фармации, методами определения технологических показателей процесса.				+	+	+		+

№	В результате освоения дисциплины студент должен:		Раздел 1	Раздел 2	Раздел 3	Раздел 4	Раздел 5	Раздел 6	Раздел 7	Раздел 8
	использовать профессиональной деятельности.	в								
20	ПК-3. Способен применять расчётно-теоретические методы для изучения и модификации свойств наноматериалов и наноструктур и процессов с их участием с использованием современной вычислительной техники.	ПК-3.3 Умеет использовать расчётно-теоретические методы для изучения и модификации свойств нанообъектов и процессов с их участием в химии, биотехнологии и фармацевтике.	+	+	+	+	+	+	+	+

6. ПРАКТИЧЕСКИЕ И ЛАБОРАТОРНЫЕ ЗАНЯТИЯ

6.1 Практические занятия

Примерные темы практических занятий по дисциплине

Практические занятия по дисциплине «*Сверхкритические технологии*» не предусмотрены.

6.2 Лабораторные занятия

Выполнение лабораторного практикума способствует закреплению материала, изучаемого в дисциплине «*Сверхкритические технологии*», а также способствует приобретению практических навыков проведения технологических процессов с использованием сверхкритических флюидов и составления математических моделей технологических процессов и аппаратов.

Максимальное количество баллов за выполнение лабораторного практикума составляет 40 баллов (максимально 10 баллов за каждую работу). Количество работ и баллов за каждую работу может быть изменено в зависимости от их трудоемкости.

Примеры лабораторных работ и разделы, которые они охватывают

№	№ раздела дисциплины	Наименование лабораторных работ	Часы
1	3	Лабораторная работа №1. Исследование фазового состояния многокомпонентной системы при переходе в сверхкритическое состояние	8
2	3	Лабораторная работа №2. Получение порошков на основе субмикронных частиц с использованием технологии быстрого расширения сверхкритических флюидов	8
3	8	Лабораторная работа №3. Моделирование процесса растворения веществ в сверхкритическом флюиде в аппарате проточного типа	8
4	8	Лабораторная работа №4. Моделирование турбулентных режима истечения сверхкритического флюида из сопла форсунки	8

7. САМОСТОЯТЕЛЬНАЯ РАБОТА

Рабочей программой дисциплины «*Сверхкритические технологии*» предусмотрена самостоятельная работа студента в объёме 44 акад. ч. Самостоятельная работа проводится с целью углубления знаний по дисциплине и предусматривает:

- регулярную проработку пройденного на лекциях и практических занятиях учебного материала;
- подготовку к контрольным работам по материалу лекционного курса;
- участие в семинарах РХТУ им. Д.И. Менделеева по тематике дисциплины;
- ознакомление и проработку рекомендованной литературы;
- подготовку к сдаче зачета с оценкой и лабораторного практикума по курсу.

Планирование времени на самостоятельную работу, необходимого на изучение дисциплины, студентам лучше всего осуществлять на весь период изучения, предусматривая при этом регулярное повторение пройденного материала. Материал, законспектированный на лекциях, необходимо регулярно дополнять сведениями из литературных источников, представленных в рабочей программе. При работе с указанными источниками рекомендуется составлять краткий конспект материала, с обязательным фиксированием библиографических данных источника.

8. ПРИМЕРЫ ОЦЕНОЧНЫХ СРЕДСТВ ДЛЯ КОНТРОЛЯ ОСВОЕНИЯ ДИСЦИПЛИНЫ

(РАЗДЕЛ ВЫПОЛНЕН В АВТОРСКОЙ РЕДАКЦИИ)

8.1 Примерная тематика реферативно-аналитической работы

Реферативно-аналитическая работа по дисциплине «*Сверхкритические технологии*» не предусмотрена.

8.2 Примеры контрольных вопросов для текущего контроля освоения дисциплины

Для текущего контроля предусмотрено 2 контрольные работы (по одной контрольной работе по разделам 4 и 8). Максимальная оценка за контрольные работы 1 и 2 (8 семестр) составляет по 10 баллов за каждую. 40 баллов отводятся на лабораторные работы.

Раздел 4. Примеры вопросов к контрольной работе № 1. Максимальная оценка – 10 баллов. Контрольная работа содержит 2 вопроса, по 5 баллов за вопрос.

Вариант 1

Задание 1. Химия сверхкритических жидкостей. Диаграмма состояния однокомпонентной системы. Критическое состояние и его особенности. Для бутанола $P(\text{кр.}) = 35,7$ атм., а $t(\text{кр.}) = 152,8$ °С. Оцените критический объем бутанола.

Задание 2. Составить тепловой баланс аппарата высокого давления проточного типа, используемого для получения субмикронных частиц. Внешний диаметр аппарата $\frac{3}{4}$ ", толщина стенки аппарата 0,08", высота аппарата 500 мм. Диоксид углерода подаётся со скоростью 100 нл/ч.

Вариант 2

Задание 1. Перечислить основные стадии процесса сверхкритической экстракции. Дать классификацию аппаратов, применяемых для экстракции.

Задание 2. Рассчитать удельную теплоёмкость и коэффициент теплопроводности сверхкритической смеси «диоксид углерода – этанол», находящихся при температуре 53°С и давлении 107 атм. Рассчитать коэффициенты диффузии компонентов смеси при указанных условиях.

Раздел 8. Примеры вопросов к контрольной работе № 2. Максимальная оценка – 10 баллов. Контрольная работа содержит 2 вопроса, по 5 баллов за вопрос.

Вариант 1

Задание 1. Спектральные методы анализа состава многокомпонентных систем в сверхкритическом состоянии, применяемые в производственных процессах. Дать классификацию, указать области применения. Привести схемы аппаратного оформления.

Задание 2. Привести основные уравнения модификаций модели турбулентности k-ε. Указать особенности модификаций и их отличия.

Вариант 2

Задание 1. Методы расчёта коэффициентов диффузии для многокомпонентных систем в сверхкритическом состоянии.

Задание 2. На примере фазовой диаграммы системы «сверхкритический CO₂ – изопропанол» построить график проведения процесса сверхкритической сушки.

8.3 Вопросы для итогового контроля освоения дисциплины (зачёт с оценкой)

Максимальное количество баллов за зачёт с оценкой – 40 баллов. Билет для зачёта содержит 3 вопроса.

1 вопрос – 10 баллов, вопрос 2 – 15 баллов, вопрос 3 – 15 баллов.

8.3.1 Примеры контрольных вопросов для итогового контроля освоения дисциплины (8 семестр – зачёт)

Максимальное количество баллов за зачёт с оценкой – 40 баллов.

1 вопрос – 10 баллов, вопрос 2 – 15 баллов, вопрос 3 – 15 баллов.

1. Фазовые диаграммы сверхкритического процесса сушки (для двух разных растворителей в золе).
2. Аппарат для проведения процесса сверхкритической сушки. Схема. Описание процесса сверхкритической сушки.
3. Объяснить процесс сверхкритической адсорбции. Схема движения потоков в реакторе.
4. Стадии процесса сверхкритической экстракции. Привести эскиз аппарата для процесса сверхкритической экстракции.
5. Привести эскиз аппарата для процесса сверхкритической сушки.
6. Привести эскиз аппарата для процесса сверхкритической адсорбции.
7. Привести эскиз аппарата для процесса сверхкритической экстракции.
8. Схема движения потоков в реакторе.
9. Основные уравнения для описания состояния системы под давлением. Сверхкритический флюид.
10. Сверхкритические процессы RESS, SAS.
11. Основные параметры ведения процесса сверхкритической сушки.
12. Основные стадии процесса сверхкритической адсорбции. Использование аэрогелей для доставки лекарственных средств.
13. Фазовая диаграмма диоксида углерода. Физический смысл линий на фазовой диаграмме. Критическое давление, критическая температура.
14. Основные этапы сверхкритической сушки. Механизмы массопереноса на каждом из этапов.
15. Физический смысл линий на фазовой диаграмме. Критическое давление, критическая температура.
16. Влияние температуры и давления на первый этап сверхкритической сушки.
17. Влияние температуры и давления на второй этап сверхкритической сушки.
18. Влияние расхода сушильного агента (сверхкритического диоксида углерода) на второй этап сверхкритической сушки.
19. Зависимость сверхкритической сушки от температуры и давления.
20. Вещества, используемые в качестве сверхкритических флюидов. Их характеристики.
21. Основные этапы сверхкритической адсорбции.
22. Параметры (температура, давление) проведения процесса сверхкритической адсорбции.
23. Сверхкритические флюиды и их характеристики.
24. Влияние параметров процесса на растворимость веществ.
25. Способ организации процесса сверхкритической адсорбции (периодический, непрерывный).
26. Массообменные процессы, протекающие при сверхкритической адсорбции.
27. Зависимость сверхкритической адсорбции от температуры и давления.
28. Основные этапы сверхкритической экстракции.
29. Механизмы массопереноса сверхкритической экстракции.

30. Методы интенсификации процесса сверхкритической экстракции.
31. Параметры (температура, давление) проведения процесса сверхкритической экстракции.
32. Зависимость сверхкритической экстракции от температуры и давления.
33. Равновесные фазовые диаграммы для двухкомпонентной системы «диоксид углерода–этиловый спирт» при различных температурах.
34. Равновесные фазовые диаграммы для двухкомпонентной системы «диоксид углерода–этиловый спирт» при различных температурах. Анализ фазовых диаграмм. Ведение процесса сверхкритической сушки.
35. Уравнение Ван-дер-Ваальса. Запись уравнения. Физический смысл переменных входящих в уравнение.
36. Уравнение Пенга-Робинсона. Запись уравнения. Физический смысл переменных входящих в уравнение.
37. Физический смысл переменных входящих в уравнение Ван-дер-Ваальса.
38. Физический смысл переменных входящих в уравнение Пенга-Робинсона.
39. Сравнение конвективной сушки и сверхкритической сушки. Основные преимущества сверхкритической сушки.
40. Способы проведения сверхкритической сушки. Достоинства и недостатки каждого из способов.
41. Основные преимущества сверхкритической сушки.
42. Низкотемпературная сверхкритическая сушка.
43. Достоинства и недостатки способов проведения сверхкритической сушки.
44. Влияния расхода сверхкритического растворителя на этапы сушки.
45. Высокотемпературная сверхкритическая сушка.
46. Способ организации процесса сверхкритической сушки (периодический, непрерывный).
47. Периодический способ организации процесса сверхкритической сушки.
48. Непрерывный способ организации процесса сверхкритической сушки.
49. Аппаратурное оформление сверхкритической сушки. Основные узлы.
50. Контрольно-измерительные приборы и автоматика (КИПиА) в технологической схеме сверхкритической сушки.
51. Какие контрольно-измерительные приборы и автоматику (КИПиА) можно использовать в технологической схеме сверхкритической сушки.
52. Достоинства и недостатки различных способов проведения сверхкритической сушки.
53. Понятие сверхкритической адсорбции.
54. Применение технологии сверхкритической адсорбции.
55. Требования, предъявляемые к адсорбенту (пористому материалу) и к адсорбтиву при проведении сверхкритической адсорбции.
56. Преимущества использования сверхкритических флюидов для внедрения веществ в пористые материалы.
57. Преимущества использования сверхкритической адсорбции для создания композиций аэрогель-АФИ.
58. Аппаратурное оформление сверхкритической адсорбции. Основные узлы.
59. КИПиА в технологической схеме сверхкритической адсорбции.
60. Понятие сверхкритической экстракции.
61. Использование соразтворителей в сверхкритической экстракции.
62. Области применения сверхкритической экстракции.
63. Преимущества сверхкритической экстракции над классической экстракцией.
64. Основные отличия процесса сверхкритической сушки и сверхкритической экстракции.
65. Способы организации процесса сверхкритической экстракции.

66. Способ организации процесса сверхкритической экстракции при высоком содержании экстрагируемого вещества (проточный).
67. Способ организации процесса сверхкритической экстракции при низком содержании экстрагируемого вещества.
68. Способ организации процесса сверхкритической экстракции при высоком и низком содержании экстрагируемого вещества.
69. Аппаратурное оформление сверхкритической экстракции. Основные узлы.
70. Основные отличия аппаратурного оформления сверхкритической сушки и сверхкритической экстракции.
71. КИПиА технологической схемы сверхкритической экстракции.
72. Процессы микронизации в которых сверхкритический флюид выступает в качестве растворителя. Области применения.
73. Процесс быстрого расширения сверхкритического раствора (RESS).
74. Параметры (температура, давление) проведения процесса RESS.
75. Процессы быстрого расширения сверхкритического раствора в жидкий растворитель (RESOLV) и быстрого расширения сверхкритического раствора в воду (RESAS).
76. Параметры (температура, давление) проведения процессов RESAS и RESOLV.
77. Основные отличия процессов RESS и RESOLV.
78. Основные отличия процессов RESS и RESAS.
79. Преимущества RESOLV и RESAS над RESS.
80. Преимущества RESS над RESAS и RESOLV.
81. Недостатки RESAS и RESOLV на примере RESS.
82. Аппаратурное оформление процесса RESS. Основные узлы.
83. Аппаратурное оформление процессов RESAS и RESOLV. Основные узлы.
84. Отличия аппаратурного оформления процессов RESAS и RESOLV от RESS.
85. Процессы RESS и RESAS и их основные отличия.
86. Процессы микронизации в которых сверхкритический флюид выступает в качестве антирастворителя. Области применения.
87. Процесс осаждения в сверхкритическом антирастворителе (SAS).
88. Параметры (температура, давление) проведения процесса SAS.
89. Процесс осаждение в газофазном антирастворителе (GAS).
90. Параметры (температура, давление) проведения процесса GAS.
91. Получение частиц из газонасыщенного раствора методом PGSS.
92. Применение метода PGSS. Параметры (температура, давление) проведения процесса PGSS.
93. Параметры (температура, давление) проведения процесса PGSS.
94. Этапы моделирования сверхкритических процессов.
95. Построение геометрии виртуального аппарата.
96. Генерация и адаптация расчётной сетки.
97. Основные уравнения, использующиеся при расчётах сверхкритических процессов.
98. Уравнение сохранения энергии для процессов, протекающих в среде сверхкритического флюида.
99. Уравнение сохранения массы для процессов, протекающих в среде сверхкритического флюида.
100. Уравнение сохранения импульса

Фонд оценочных средств приведен в виде отдельного документа, являющегося неотъемлемой частью основной образовательной программы

8.4 Структура и примеры билетов для зачёта и оценкой

Итоговый контроль освоения материала дисциплины проводится в форме зачёта, который складывается из баллов за лабораторные занятия (максимум 40 баллов), контрольные работы (максимум 20 баллов) и устный опрос (максимум 40 баллов). Зачёт по дисциплине «*Сверхкритические технологии*» проводится в 8 семестре и включает контрольные вопросы по всем разделам рабочей программы дисциплины. Билет для устного опроса состоит из 3 вопросов, относящихся к указанным разделам.

Пример билета для зачёта:

Билет № 1

1. Основные этапы сверхкритической адсорбции.
2. Уравнение Ван-дер-Ваальса. Запись уравнения. Физический смысл переменных входящих в уравнение.
3. Процесс осаждения в сверхкритическом антирастворителе (SAS).

9. УЧЕБНО-МЕТОДИЧЕСКОЕ ОБЕСПЕЧЕНИЕ ДИСЦИПЛИНЫ

9.1 Рекомендуемая литература

А. Основная литература

1. Меньшутина Н.В., Смирнова И.В., Гуриков П.А. Аэрогели – новые наноструктурированные материалы: получение, свойства и биомедицинское применение: учебное пособие. –М.: РХТУ им. Менделеева, 2012. – 59 с.

Б. Дополнительная литература

1. Фишер М. Природа критического состояния. Москва. «Мир». – 1968. – 354 с.
2. Кафаров В.В. Методы кибернетики в химии и химической технологии. М.: Химия. – 1985. – 448 с.
3. Стенли Г. Фазовые переходы и критические явления. Москва. «Мир». – 1973. – 424 с.
4. Ма Ш. Современная теория критических явлений. Москва. «Мир». – 1978. – 304 с.
5. Жузе Т.П. Сжатые газы как растворители. Москва. «Наука». – 1974. – 111 с.
6. Жузе Т.П. Роль сжатых газов как растворителей. Москва. «Недра». – 1981. – 165 с.
7. Циклис Д.С. Техника физико-химических исследований при высоких и сверхвысоких давлениях. М.: Химия. – 1976.

9.2 Рекомендуемые источники научно-технической информации

- Раздаточный иллюстративный материал к лекциям.
- Презентации к лекциям.
- Методические рекомендации по выполнению лабораторных работ.

Научно-технические журналы:

- Журнал «Сверхкритические Флюиды: Теория и Практика», ISSN – 1992-8130;
- Журнал «The Journal of Supercritical Fluids», ISSN – 0896-8446;
- Журнал «Физика и техника высоких давлений», ISSN – 0868-5924;
- Журнал «High Pressure Phase Behaviour of Multicomponent Fluid Mixtures», ISBN – 978-0-444-88627-9;
- Журнал «High Pressure Liquids and Solutions», ISBN – 978-0-444-81946-8;
- Журнал «Computer Aided Chemical Engineering», ISSN – 1570-7946;
- Журнал «Computers and Chemical Engineering» ISSN – 0098-1354;

- Журнал «Drying Technology», ISSN – 1532-2300;

Ресурсы информационно-телекоммуникационной сети Интернет:

- Ресурсы ELSEVIER: www.sciencedirect.com.

9.3 Средства обеспечения освоения дисциплины

Для реализации рабочей программы подготовлены следующие средства обеспечения освоения дисциплины:

- компьютерные презентации интерактивных лекций;
- конспекты лекций в формате *.pdf;
- банк вариантов контрольных работ – 50;
- банк вариантов лабораторных работ – 50;
- банк билетов для итогового контроля освоения дисциплины (зачёт с оценкой) – 100;
- предустановленное лицензионное программное обеспечение в компьютерном классе (Windows, Microsoft Office).

При использовании электронного обучения и дистанционных образовательных технологий занятия полностью или частично проводятся в режиме онлайн. При этом первый пункт списка дополняется или заменяется на:

- доступ к групповым чатам (ЕИОС), к вебинарам (webinar.ru, zoom.us), онлайн-конференции в Skype, электронная почта.

10. ПЕРЕЧЕНЬ ИНФОРМАЦИОННЫХ ТЕХНОЛОГИЙ, ИСПОЛЬЗУЕМЫХ В ОБРАЗОВАТЕЛЬНОМ ПРОЦЕССЕ

Информационную поддержку изучения дисциплины осуществляет Информационно-библиотечный центр (ИБЦ) РХТУ им. Д.И. Менделеева, который обеспечивает обучающихся основной учебной, учебно-методической и научной литературой, необходимой для организации образовательного процесса по дисциплине. Общий объем многоотраслевого фонда ИБЦ на 01.01.2023 составляет 1 727 628 экз.

Фонд ИБЦ располагает учебной, учебно-методической и научно-технической литературой в форме печатных и электронных изданий, а также включает официальные, справочно-библиографические, специализированные отечественные и зарубежные периодические и информационные издания. ИБЦ обеспечивает доступ к профессиональным базам данных, информационным, справочным и поисковым системам.

Каждый обучающийся обеспечен свободным доступом из любой точки, в которой имеется доступ к сети Интернет и к электронно-библиотечной системе (ЭБС) Университета, которая содержит различные издания по основным изучаемым дисциплинам и сформирована по согласованию с правообладателями учебной и учебно-методической литературы.

Для более полного и оперативного справочно-библиографического и информационного обслуживания в ИБЦ реализована технология Электронной доставки документов.

Полный перечень электронных информационных ресурсов, используемых в процессе обучения, представлен в основной образовательной программе.

11. МАТЕРИАЛЬНО-ТЕХНИЧЕСКОЕ ОБЕСПЕЧЕНИЕ ДИСЦИПЛИНЫ

В соответствии с учебным планом занятия по дисциплине «*Сверхкритические технологии*» проводятся в форме лекций, практических занятий, лабораторных работ и самостоятельной работы обучающегося.

11.1 Оборудование, необходимое в образовательном процессе:

Учебная аудитория для проведения лекций вместимостью не менее 30 человек, оборудованная электронными средствами демонстрации (компьютер со средствами звуковоспроизведения, проектор, экран) и учебной мебелью.

Библиотека, имеющая рабочие компьютерные места для студентов, оснащённые компьютерами с доступом к базам данных и выходом в Интернет.

Лабораторные занятия по дисциплине проходят в лабораториях кафедры химического и фармацевтического инжиниринга, оборудованных современным оборудованием, в том числе: лабораторная установка для грануляции и покрытия Hüttlin (Bosch, Германия), лабораторная установка псевдооживленного слоя Mini-Glatt (Германия), установка распылительной сушки Buchi Mini-Spray Dryer (Швейцария), изолятор компании SKAN AG (Швейцария), установка распылительной сушки Niro (Дания), лиофильная сушилка CoolSafe (Дания), стерилизующий ферментер/биореактор Biostat Sartorius (Германия), установки собственной конструкции для проведения процессов в среде сверхкритических флюидов, тестер для проведения теста на растворение Sotax AT7 (Швейцария), спектрофотометр “Экрос” ПЭ-5400 (Россия), оптический микроскоп MicrosAustria (Австрия), вагоанализатор Axis Asg500 (Польша), многофункциональное устройство.

11.2 Учебно-наглядные пособия:

По дисциплине «*Сверхкритические технологии*» доступны учебные материалы. Реализованы лекции по учебным разделам в соответствии с программой дисциплины в виде презентаций. Доступны комплексы лабораторных работ и требования к отчетам, варианты заданий, руководство по работе с оборудованием, электронный раздаточный материал к разделам лекционного курса.

11.3 Компьютеры, информационно-телекоммуникационные сети, аппаратно-программные и аудиовизуальные средства:

На кафедре ХФИ, реализующей основную профессиональную образовательную программу по направлению *28.03.02 Наноинженерия*, профиль «*Наноинженерия для химии, фармацевтики и биотехнологии*» имеются в достаточном количестве персональные компьютеры, укомплектованные DVD-проигрывателями, USB-портами, принтерами и программными средствами; мультимедийное проекционное оборудование; цифровой фотоаппарат; копировальные аппараты; локальная сеть с выходом в Интернет; беспроводная точка доступа в локальную сеть и сеть Интернет.

11.4 Печатные и электронные образовательные и информационные ресурсы:

На кафедре ХФИ используются информационно-методические материалы: инструкции по технике безопасности в компьютерном классе; методические рекомендации к практическим и лабораторным занятиям; учебные пособия; электронные учебные пособия; кафедральные библиотеки электронных изданий; учебно-методические разработки кафедры в электронном виде; раздаточный материал к разделам дисциплины; справочные материалы.

На кафедре ХФИ используются электронные образовательные ресурсы: электронные презентации к разделам лекционного курса; учебно-методические разработки в электронном виде; специализированное программное обеспечение; справочные материалы в электронном виде.

Ко всем научным изданиям и учебным пособиям, выпущенным через РИО РХТУ им. Д.И. Менделеева, имеется доступ через фонды информационно-библиотечного фонда. Кроме того, большинство дисциплин, преподаваемых на кафедре, имеют развернутую

информационно-образовательную и информационно-методическую поддержку, к ресурсам в сети Интернет.

11.5 Перечень лицензионного программного обеспечения:

№	Наименование программного продукта	Реквизиты договора поставки	Количество лицензий	Срок окончания действия лицензии
1	Microsoft Windows 8.1 Professional Get Genuine	Контракт № 62-64ЭА/2013, Microsoft Open License, Номер лицензии 62795478	24	Бессрочно
2	Microsoft Office Standard 2013	Контракт № 62-64ЭА/2013, MicrosoftOpenLicense Номер лицензии 47837477	24	Бессрочно

Полный перечень лицензионного программного обеспечения представлен в основной образовательной программе.

12. ТРЕБОВАНИЯ К ОЦЕНКЕ КАЧЕСТВА ОСВОЕНИЯ ПРОГРАММЫ

Наименование разделов	Основные показатели оценки	Формы и методы контроля и оценки
<p>Раздел 1. Сверхкритическое состояние вещества</p>	<p><i>Знает:</i></p> <ul style="list-style-type: none"> – физические основы сверхкритических флюидов, позволяющие предсказывать свойства чистых сверхкритических флюидов, а также смесей на их основе. <p><i>Умеет:</i></p> <ul style="list-style-type: none"> – выбирать оборудование для проведения процессов с использованием технологий сверхкритических флюидов; – проводить исследования фазовых равновесий систем различной природы при высоких давлениях. <p><i>Владеет:</i></p> <ul style="list-style-type: none"> – основами процессов получения и обработки материалов с использованием технологий сверхкритических флюидов; – современными знаниями в области сверхкритических флюидов и смесей на их основе. 	<p>Оценка на зачёте</p>
<p>Раздел 2. Сверхкритические технологии получения монолитных и жидких материалов</p>	<p><i>Знает:</i></p> <ul style="list-style-type: none"> – основные типы процессов получения и обработки материалов с использованием технологий сверхкритических флюидов; – основные типы, конструкции и характеристики технологического оборудования для проведения процессов с использованием технологий сверхкритических флюидов; – физические основы сверхкритических флюидов, позволяющие предсказывать свойства чистых сверхкритических флюидов, а также смесей на их основе. <p><i>Умеет:</i></p> <ul style="list-style-type: none"> – выбирать оборудование для проведения процессов с использованием технологий сверхкритических флюидов; – рассчитывать параметры и режимы работы основного и 	<p>Оценка на зачёте</p>

Наименование разделов	Основные показатели оценки	Формы и методы контроля и оценки
	<p>вспомогательного оборудования сверхкритических технологий.</p> <p><i>Владеет:</i></p> <ul style="list-style-type: none"> – основами процессов получения и обработки материалов с использованием технологий сверхкритических флюидов; – основными навыками проектирования производств, использующих технологии сверхкритических флюидов. 	
<p>Раздел 3. Сверхкритические технологии получения дисперсных материалов</p>	<p><i>Знает:</i></p> <ul style="list-style-type: none"> – основные типы процессов получения и обработки материалов с использованием технологий сверхкритических флюидов; – основные типы, конструкции и характеристики технологического оборудования для проведения процессов с использованием технологий сверхкритических флюидов; – физические основы сверхкритических флюидов, позволяющие предсказывать свойства чистых сверхкритических флюидов, а также смесей на их основе. <p><i>Умеет:</i></p> <ul style="list-style-type: none"> – выбирать оборудование для проведения процессов с использованием технологий сверхкритических флюидов; – рассчитывать параметры и режимы работы основного и вспомогательного оборудования сверхкритических технологий. <p><i>Владеет:</i></p> <ul style="list-style-type: none"> – основами процессов получения и обработки материалов с использованием технологий сверхкритических флюидов; – основными навыками проектирования производств, использующих технологии сверхкритических флюидов. 	<p>Оценка на зачёте</p>

Наименование разделов	Основные показатели оценки	Формы и методы контроля и оценки
<p>Раздел 4. Ёмкостные аппараты высокого давления для сверхкритических технологий</p>	<p><i>Знает:</i> – основные типы, конструкции и характеристики технологического оборудования для проведения процессов с использованием технологий сверхкритических флюидов.</p> <p><i>Умеет:</i> – выбирать оборудование для проведения процессов с использованием технологий сверхкритических флюидов; – рассчитывать параметры и режимы работы основного и вспомогательного оборудования сверхкритических технологий.</p> <p><i>Владеет:</i> – современным инструментарием разработки и создания оборудования сверхкритических технологий; – основными навыками проектирования производств, использующих технологии сверхкритических флюидов.</p>	<p>Оценка за контрольную работу №1</p> <p>Оценка на зачёте</p>
<p>Раздел 5. Контрольно-измерительные приборы для процессов, протекающих при высоких и сверхвысоких давлениях</p>	<p><i>Знает:</i> – типы, конструкции и особенности вспомогательного технологического оборудования и контрольно-измерительных приборов для систем, работающих под высоким и сверхвысоким давлением.</p> <p><i>Умеет:</i> – проводить исследования фазовых равновесий систем различной природы при высоких давлениях; – комплектовать установки, работающие при высоких давлениях, запорно-регулирующей арматурой и контрольно-измерительными приборами.</p> <p><i>Владеет:</i> – основными навыками проектирования производств, использующих технологии сверхкритических флюидов.</p>	<p>Оценка на зачёте</p>

Наименование разделов	Основные показатели оценки	Формы и методы контроля и оценки
<p>Раздел 6. Вспомогательное оборудование и детали установок сверхкритических технологий</p>	<p><i>Знает:</i> – типы, конструкции и особенности вспомогательного технологического оборудования и контрольно-измерительных приборов для систем, работающих под высоким и сверхвысоким давлением.</p> <p><i>Умеет:</i> – рассчитывать параметры и режимы работы основного и вспомогательного оборудования сверхкритических технологий.</p> <p><i>Владеет:</i> – основными навыками проектирования производств, использующих технологии сверхкритических флюидов.</p>	<p>Оценка на зачёте</p>
<p>Раздел 7. Аналитические методы исследования систем при высоких давлениях</p>	<p><i>Знает:</i> – методики исследования фазовых равновесий при высоких давлениях в системах различной природы.</p> <p><i>Умеет:</i> – проводить исследования фазовых равновесий систем различной природы при высоких давлениях; – использовать современные аналитические методы для исследования свойств сверхкритических флюидов.</p> <p><i>Владеет:</i> – современными знаниями в области сверхкритических флюидов и смесей на их основе.</p>	<p>Оценка на зачёте</p>
<p>Раздел 8. Инструменты и методы моделирования процессов и аппаратов сверхкритических технологий</p>	<p><i>Знает:</i> – методы и подходы к моделированию процессов и аппаратов сверхкритических технологий.</p> <p><i>Умеет:</i> – выбирать наиболее подходящие методы и инструменты для моделирования процессов и аппаратов сверхкритических технологий.</p> <p><i>Владеет:</i> – современным инструментарием разработки и</p>	<p>Оценка за контрольную работу № 2 Оценка на зачёте</p>

Наименование разделов	Основные показатели оценки	Формы и методы контроля и оценки
	создания оборудования сверхкритических технологий.	

13. ОСОБЕННОСТИ ОРГАНИЗАЦИИ ОБРАЗОВАТЕЛЬНОГО ПРОЦЕССА ДЛЯ ИНВАЛИДОВ И ЛИЦ С ОГРАНИЧЕННЫМИ ВОЗМОЖНОСТЯМИ ЗДОРОВЬЯ

Обучение инвалидов и лиц с ограниченными возможностями здоровья осуществляется в соответствии с:

- Порядком организации и осуществления образовательной деятельности по образовательным программам высшего образования – программам бакалавриата, программам специалитета, программам магистратуры (Приказ Министерства науки и высшего образования Российской Федерации от 06.04.2021 № 245);

- Положением о порядке организации и осуществления образовательной деятельности по образовательным программам высшего образования – программам бакалавриата, программам специалитета, программам магистратуры федерального государственного бюджетного образовательного учреждения высшего образования «Российский химико-технологический университет имени Д.И. Менделеева», принятым решением Ученого совета РХТУ им. Д.И. Менделеева от 28.12.2022, протокол № 5;

- Методическими рекомендациями по организации образовательного процесса для обучения инвалидов и лиц с ограниченными возможностями здоровья в образовательных организациях высшего образования, в том числе оснащённости образовательного процесса (утверждены заместителем Министра образования и науки РФ А.А. Климовым от 08.04.2014 № АК-44/05вн).

**Дополнения и изменения к рабочей программе дисциплины
«Сверхкритические технологии»
основной образовательной программы – программа бакалавриата
по направлению подготовки 28.03.02 Наноинженерия
бакалаврская программа – «Наноинженерия для химии, фармацевтики и
биотехнологии»
Форма обучения: очная**

Номер изменения/ дополнения	Содержание дополнения/изменения	Основание внесения изменения/дополнения
1.		протокол заседания Ученого совета № _____ от «___» _____ 20__ г.
		протокол заседания Ученого совета № _____ от «___» _____ 20__ г.
		протокол заседания Ученого совета № _____ от «___» _____ 20__ г.
		протокол заседания Ученого совета № _____ от «___» _____ 20__ г.
		протокол заседания Ученого совета № _____ от «___» _____ 20__ г.

Министерство науки и высшего образования Российской Федерации
федеральное государственное бюджетное образовательное учреждение
высшего образования
«Российский химико-технологический университет
имени Д.И. Менделеева»

«УТВЕРЖДАЮ»



Проректор по учебной работе

Ф.А. Колоколов

2023 г.

РАБОЧАЯ ПРОГРАММА ДИСЦИПЛИНЫ

«Системы управления в наноинженерии»

Направление подготовки 28.03.02 Наноинженерия

Профиль подготовки – «Наноинженерия для химии, фармацевтики и биотехнологии»

Квалификация «бакалавр»

РАССМОТРЕНО И ОДОБРЕНО
на заседании Методической комиссии
РХТУ им. Д.И. Менделеева
«19» июня 2023 г.

Председатель  Н.А. Макаров

Москва 2023

Программа составлена старшим преподавателем кафедры кибернетики химико-технологических процессов Лукьяновым В.Л.

Программа рассмотрена и одобрена на заседании кафедры кибернетики химико-технологических процессов РХТУ им. Д.И. Менделеева «26» апреля 2023 г., протокол № 7.

1. ЦЕЛЬ И ЗАДАЧИ ДИСЦИПЛИНЫ

Программа составлена в соответствии с требованиями Федерального государственного образовательного стандарта высшего образования – бакалавриат по направлению подготовки **28.03.02 «Наноинженерия»** (ФГОС ВО), рекомендациями Методической комиссии и накопленным опытом преподавания дисциплины кафедрой **кибернетики химико-технологических процессов (КХТП)** РХТУ им. Д.И. Менделеева. Программа рассчитана на изучение дисциплины в течение одного семестра.

Дисциплина **«Системы управления в наноинженерии»** относится к части дисциплин учебного плана, формируемой участниками образовательных отношений. Программа дисциплины предполагает, что обучающиеся имеют теоретическую и практическую подготовку, полученную в ходе изучения дисциплин образовательной программы подготовки бакалавров по направлению 28.03.02 «Наноинженерия»: «Математика», «Информатика», «Физика», «Электротехника и промышленная электроника», «Процессы и аппараты химической технологии», «Общая химическая технология», «Моделирование нанопроцессов в химической технологии, фармацевтике и биотехнологии».

Цель дисциплины – ознакомление обучающихся со структурой, основными свойствами и классификацией систем автоматического управления процессами на макро-, микро- и наноуровне, изучение методов анализа и синтеза таких систем.

Задачи дисциплины:

- изучение основ теории автоматического управления;
- формирование навыков математического описания систем автоматического регулирования (АСР);
- формирование навыков анализа и синтеза одно- и многоконтурных АСР;
- изучение способов управления процессами, проводимых с использованием наноматериалов и/или нанотехнологий.

Дисциплина **«Системы управления в наноинженерии»** преподается в 7 семестре. Контроль успеваемости студентов ведется по принятой в университете рейтинговой системе.

Рабочая программа дисциплины может быть реализована с применением электронных образовательных технологий и электронного обучения полностью или частично.

2. ТРЕБОВАНИЯ К РЕЗУЛЬТАТАМ ОСВОЕНИЯ ДИСЦИПЛИНЫ

Изучение дисциплины направлено на приобретение следующих **компетенций и индикаторов их достижения:**

Универсальные компетенции и индикаторы их достижения:

Наименование категории (группы) УК	Код и наименование УК	Код и наименование индикатора достижения УК
Разработка и реализация проектов	УК-2. Способен определять круг задач в рамках поставленной цели и выбирать оптимальные способы их решения, исходя из действующих правовых норм, имеющихся ресурсов и ограничений	УК-2.2 Умеет выбрать соответствующую постановке задачи стратегию при экспериментальном поиске оптимальных условий.

Профессиональные компетенции и индикаторы их достижения:

Задача профессиональной деятельности	Объект или область знания	Код и наименование ПК	Код и наименование индикатора достижения ПК	Основание (профессиональный стандарт, анализ опыта) Обобщенные трудовые функции
Научно-исследовательский тип задач профессиональной деятельности				
<p>– проведение информационного поиска по отдельным объектам исследований применительно к решению поставленных задач;</p> <p>– участие в составе коллектива в выполнении научных исследований, выполнение экспериментов с использованием типовых методик с составлением методик проведенных исследований, проведение испытаний, диагностики и контроля качества наноматериалов, полуфабрикатов, заготовок деталей и изделий на их основе</p>	<p>– методы исследований, испытаний, диагностики и контроля качества наноматериалов, полуфабрикатов, заготовок деталей и изделий на их основе;</p> <p>– наноматериалы и нанотехнологии для химии, фармацевтики и биотехнологии</p>	<p>ПК-2. Владеет основами фундаментальных знаний естественнонаучных и общеинженерных дисциплин, сопряжённых с областями применения нанотехнологии согласно реализуемому профилю подготовки (химия, биотехнология, фармацевтика), и способен их использовать в профессиональной деятельности.</p>	<p>ПК-2.1 Знает типовые процессы химической технологии, биотехнологии и фармацевтики, соответствующие аппараты и методы их расчета, а также научные основы методов управления процессами.</p> <p>ПК-2.2 Умеет проводить экспериментальные исследования по предлагаемым методикам, анализировать и обрабатывать результаты экспериментов (в различных областях химии, биотехнологии и фармацевтики).</p> <p>ПК-2.3 Владеет методами расчета и анализа процессов в химических реакторах, биореакторах и аппаратах фармации, методами определения технологических показателей процесса.</p>	<p>Профессиональный стандарт 26.006 «Специалист по разработке наноструктурированных композиционных материалов», утвержденный приказом Министерства труда и социальной защиты Российской Федерации от 08.09.2015 № 604н. Обобщенная трудовая функция А: Лабораторно-аналитическое сопровождение разработки наноструктурированных композиционных материалов. А/03.6. Подбор технологических параметров процесса для производства наноструктурированных композиционных материалов с заданными свойствами (уровень квалификации – б)</p> <p>Профессиональный стандарт 40.044 «Специалист по научно-техническим разработкам и испытаниям полимерных наноструктурированных пленок»,</p>

Задача профессиональной деятельности	Объект или область знания	Код и наименование ПК	Код и наименование индикатора достижения ПК	Основание (профессиональный стандарт, анализ опыта) Обобщенные трудовые функции
				<p>утвержденный приказом Министерства труда и социальной защиты Российской Федерации от 10.07.2014 № 447н. Обобщенная трудовая функция В:</p> <p>Экспериментально-методическое сопровождение научно-технической разработки и испытаний новых полимерных наноструктурированных пленок. В/03.6. Организация контроля качества сырья, основных и вспомогательных материалов и новых полимерных наноструктурированных пленок (уровень квалификации – б)</p>

В результате изучения дисциплины студент бакалавриата должен:

Знать:

- основы теории управления;
- методы и средства контроля основных параметров объектов управления на макро-, микро- и наноуровне;
- классификацию систем автоматического управления, их основные элементы и принципы построения;
- основные законы управления;
- особенности управления процессами на наноуровне;
- способы нанесения управляющих воздействий на наноразмерные объекты.

Уметь:

- экспериментально и аналитически определять статические и динамические характеристики объектов управления, в том числе, на наноуровне;
- выбирать рациональную структуру системы управления;
- анализировать автоматические системы регулирования с точки зрения их устойчивости и основных показателей качества регулирования.

Владеть:

- методами управления химико-технологическими процессами и методами регулирования параметров объектов управления;
- методами анализа химико-технологического процесса как объекта управления;
- методами расчета одноконтурных и многоконтурных автоматических систем регулирования;
- средствами моделирования систем управления.

3. ОБЪЕМ ДИСЦИПЛИНЫ И ВИДЫ УЧЕБНОЙ РАБОТЫ

Вид учебной работы	Объем дисциплины		
	ЗЕ	Акад. ч.	Астр.ч.
Общая трудоемкость дисциплины	4	144	108
Контактная работа – аудиторные занятия:	1,32	48	36
Лекции	0,44	16	12
Практические занятия (ПЗ)	0,44	16	12
Лабораторные работы (ЛР)	0,44	16	12
Самостоятельная работа	1,68	60	45
Самостоятельное изучение разделов дисциплины	1,68	60	45
Вид контроля:			
Экзамен	1	36	27
Контактная работа – промежуточная аттестация	1	0,4	0,3
Подготовка к экзамену.		35,6	26,7
Вид итогового контроля:	Экзамен		

4. СОДЕРЖАНИЕ ДИСЦИПЛИНЫ

4.1. Разделы дисциплины и виды занятий

№ п/п	Раздел дисциплины	Академ. часов				
		Всего	Лекции	Практ. занятия	Лаб. работы	Сам. работа
1.	Раздел 1. Основные понятия и определения в области управления химико-технологическими процессами	18	3	3	–	12
1.1.	Введение	2	0,25	0,25	–	1,5
1.2.	Иерархическая структура систем управления химическими предприятиями	2	0,25	0,25	–	1,5
1.3.	Классификация систем управления ХТП	3,5	1	1	–	1,5
1.4.	Качество, быстродействие и устойчивость систем автоматического регулирования (АСР)	2	0,25	0,25	–	1,5
1.5.	Этапы анализа и синтеза АСР	1,5	0,25	0,25	–	1
1.6.	Управление процессами на наноуровне	7	1	1	–	5
2.	Раздел 2. Линейные системы автоматического регулирования. Основы математического описания	28	4	4	4	16
2.1.	Статические и динамические характеристики элементов АСР	4	0,5	0,5	1	2
2.2.	Преобразование Лапласа. Передаточные функции	4	0,5	0,5	1	2
2.3.	Типовые звенья АСР	7	1	1	1	4
2.4.	Частотные характеристики элементарных звеньев АСР	6	1	1	–	4
2.5.	Типовые законы регулирования	7	1	1	1	4
3.	Раздел 3. Анализ работы одноконтурной АСР	14	1	1	4	8
3.1.	Устойчивость АСР	5	0,5	0,5	–	4
3.2.	Расчет параметров настройки регулятора в одноконтурной АСР	9	0,5	0,5	4	4
4.	Раздел 4. Методы повышения качества регулирования химико-технологических процессов	14	2	2	2	8
4.1.	Каскадные системы автоматического регулирования	7	1	1	1	4

4.2.	Комбинированные и связанные системы автоматического регулирования.	7	1	1	1	4
5.	Раздел 5. Элементы теории нелинейных систем управления	18	2	2	6	8
5.1.	Типовые нелинейные звенья	8	1	1	2	4
5.2.	Понятия устойчивости и качества регулирования для нелинейных АСР	5	0,5	0,5	2	2
5.3.	Позиционные АСР	5	0,5	0,5	2	2
6.	Раздел 6. Системы управления в нанотехнологиях	16	4	4	–	8
6.1.	Управление типовыми процессами химической технологии	8	2	2	–	4
6.2.	Управление процессами на наноуровне.	8	2	2	–	4
	ИТОГО	108	16	16	16	60
	Экзамен	36				
	ИТОГО	144				

4.2. Содержание разделов дисциплины

Раздел 1. Основные понятия и определения в области управления химико-технологическими процессами.

1.1. Введение.

Цель и задачи дисциплины. Краткий исторический очерк создания автоматических систем регулирования. Основные термины и определения. Правила построения структурных схем автоматических систем регулирования (АСР).

1.2. Иерархическая структура систем управления химическими предприятиями.

Локальные АСР. Автоматизированные системы управления технологическими процессами (АСУ ТП). Автоматизированные системы управления предприятием (АСУП).

1.3. Классификация систем управления ХТП:

по принципу регулирования, по функциональному признаку, по энергетическому признаку.

1.4. Качество, быстродействие и устойчивость систем автоматического регулирования (АСР).

Понятие и критерии качества регулирования. Понятия быстродействия и устойчивости АСР.

1.5. Этапы анализа и синтеза АСР.

1.6. Управление процессами на наноуровне.

Примеры объектов управления в наноинженерии. Существующие методы и основные трудности при измерении физических величин. Способы управляющего воздействия на объект. Классификация исполнительных устройств. Особенности получения характеристик наноразмерных объектов управления: экспериментальные и расчетные методы.

Раздел 2. Линейные системы автоматического регулирования. Основы математического описания.

2.1. Статические и динамические характеристики элементов АСР.

Понятие характеристик. Статические и динамические свойства объектов регулирования. Каналы объекта регулирования. Расчетные и экспериментальные методы получения характеристик.

2.2. Преобразование Лапласа. Передаточные функции.

Прямое и обратное преобразование Ласпласа, таблица преобразований, примеры использования для решения задач. Определение передаточной функции, методы расчета.

2.3. Типовые звенья АСР.

Элементарные звенья: пропорциональное, инерционное, интегрирующее, дифференцирующее, колебательное, звено запаздывания. Некоторые неэлементарные звенья. Выражения передаточных функций основных звеньев.

2.4. Частотные характеристики элементарных звеньев АСР.

Понятие частотных характеристик: обыкновенных и расширенных. Экспериментальные и расчетные методы получения. Элементы частотного анализа.

2.5. Типовые законы регулирования.

Элементарные звенья как основа построения линейных регуляторов. ПИД-закон регулирования и его частные случаи. Параметры настройки регуляторов.

Раздел 3. Анализ работы одноконтурной АСР.

3.1. Устойчивость АСР.

Необходимое и достаточное условие устойчивости линейной системы. Критерии устойчивости: Рауса – Гурвица, Михайлова, Найквиста – Михайлова.

3.2. Расчет параметров настройки регулятора в одноконтурной АСР.

Влияние параметров настройки на качество регулирования в одноконтурной АСР. Расчет по приближенным формулам. Метод незатухающих колебаний. Метод расширенных частотных характеристик. Пример: одноконтурная АСР уровня жидкости в

емкости.

Раздел 4. Методы повышения качества регулирования химико-технологических процессов.

4.1. Каскадные системы автоматического регулирования.

Структурная схема каскадной АСР, основной и вспомогательный контуры регулирования. Методы расчета. Пример: каскадная АСР теплообменника при обогреве паром.

4.2. Комбинированные и связанные системы автоматического регулирования.

Структурная схема комбинированной АСР, замкнутый и разомкнутый контуры регулирования. Условие абсолютной инвариантности. Расчет комбинированной АСР. Примеры компенсации возмущений. Связанные АСР на примере АСР концентрации и уровня в жидкостном реакторе. Структурная схема, компенсация внутренних перекрестных связей объекта регулирования.

Раздел 5. Элементы теории нелинейных систем управления.

5.1. Типовые нелинейные звенья.

Зона нечувствительности, ограничение, двухпозиционное реле, гистерезис, люфт. Особенности характеристик соединений нелинейных звеньев

5.2. Понятия устойчивости и качества регулирования для нелинейных АСР.

5.3. Позиционные АСР.

Законы двух- и трехпозиционного регулирования. Особенности оценки качества регулирования в позиционных АСР. Способы повышения качества регулирования в позиционных АСР.

Раздел 6. Системы управления в нанотехнологии.

6.1. Управление типовыми процессами химической технологии.

Процессы перемещения жидкостей и газов, тепловые процессы, управление аппаратами смешения.

6.2. Управление процессами на наноуровне.

Нанопозиционирование и зондовое манипулирование: применяемые технические средства, учет основных нелинейностей, типовые схемы управления. Управление потоком жидкости в наноплюидных каналах: типы каналов, математические модели, методы получения характеристик, возможные схемы управления.

5. СООТВЕТСТВИЕ СОДЕРЖАНИЯ ТРЕБОВАНИЯМ К РЕЗУЛЬТАТАМ ОСВОЕНИЯ ДИСЦИПЛИНЫ

№	В результате освоения дисциплины студент должен:	Раздел 1	Раздел 2	Раздел 3	Раздел 4	Раздел 5	Раздел 6
	Знать:						
1	– основы теории управления;	+	+	+	+	+	
2	– методы и средства контроля основных параметров объектов управления на макро-, микро- и наноуровне;	+					+
3	– классификацию систем автоматического управления, их основные элементы и принципы построения;	+	+	+	+		
4	– основные законы управления;	+	+		+		
5	– особенности управления процессами на наноуровне;	+					+
6	– способы нанесения управляющих воздействий на наноразмерные объекты.	+					+
	Уметь:						
7	– экспериментально и аналитически определять статические и динамические характеристики объектов управления, в том числе, на наноуровне;	+	+			+	+
8	– выбирать рациональную структуру системы управления;	+	+	+	+	+	+
9	– анализировать автоматические системы регулирования с точки зрения их устойчивости и основных показателей качества регулирования.	+		+	+	+	+
	Владеть:						
10	– методами управления химико-технологическими процессами и методами регулирования технологических параметров;	+	+	+	+	+	+
11	– методами анализа химико-технологического процесса как объекта управления;	+	+	+	+	+	+
12	– методами расчета одноконтурных и многоконтурных автоматических систем регулирования;			+	+	+	
13	– средствами моделирования систем управления.		+	+			+

№	В результате освоения дисциплины студент должен:						Раздел 1	Раздел 2	Раздел 3	Раздел 4	Раздел 5	Раздел 6
В результате освоения дисциплины студент должен приобрести следующие универсальные компетенции и индикаторы их достижения:												
	Код и наименование УК	Код и наименование индикатора достижения УК										
14	УК-2. Способен определять круг задач в рамках поставленной цели и выбирать оптимальные способы их решения, исходя из действующих правовых норм, имеющихся ресурсов и ограничений	УК-2.2 Умеет выбрать соответствующую постановке задачи стратегию при экспериментальном поиске оптимальных условий.	+	+	+	+	+	+	+	+		
В результате освоения дисциплины студент должен приобрести следующие профессиональные компетенции и индикаторы их достижения:												
	Код и наименование ПК	Код и наименование индикатора достижения ПК										
15	ПК-2. Владеет основами фундаментальных знаний естественнонаучных и инженерных дисциплин, сопряжённых с областями применения нанотехнологий согласно реализуемому профилю подготовки (химия, биотехнология, фармацевтика), и способен их использовать в профессиональной деятельности.	ПК-2.1 Знает типовые процессы химической технологии, биотехнологии и фармацевтики, соответствующие аппараты и методы их расчета, а также научные основы методов управления процессами.	+	+	+	+	+	+	+	+		
16		ПК-2.2 Умеет проводить экспериментальные исследования по предлагаемым методикам, анализировать и обрабатывать результаты экспериментов (в различных областях химии, биотехнологии и фармацевтики).	+	+	+	+	+	+	+	+		
17		ПК-2.3 Владеет методами расчета и анализа процессов в химических реакторах, биореакторах и аппаратах фармации, методами определения технологических показателей процесса.	+	+	+	+	+	+	+	+		

6. ПРАКТИЧЕСКИЕ И ЛАБОРАТОРНЫЕ ЗАНЯТИЯ

6.1. Практические занятия

Примерные темы практических занятий по дисциплине

№ п/п	№ раздела дисциплины	Темы практических занятий	Часы
1	1	Основные понятия и определения теории управления	2
2	2	Математическое описание линейных динамических систем	1
3	2	Типовые звенья	1
4	3	Устойчивость АСР	2
5	3	Расчет одноконтурных АСР	2
6	4	Многоконтурные АСР	2
7	5	Нелинейные системы управления.	1
8	6	Управление типовыми процессами химической технологии	2
9	6	Управление процессами на наноуровне	3

6.2 Лабораторные занятия

Выполнение лабораторного практикума способствует закреплению материала, изучаемого в дисциплине «Системы управления в нанотехнологиях», а также способствует отработке навыков и умений работы с реальным объектом управления.

Максимальное количество баллов за выполнение лабораторного практикума составляет 40 баллов (максимально 25 баллов работу № 1 и 15 баллов за работу № 2).

Примеры лабораторных работ и разделы, которые они охватывают

№	№ раздела дисциплины	Наименование лабораторных работ	Часы
1	1, 2, 3, 4	Расчет, исследование и моделирование одно- и многоконтурных АСР. Оценка качества процесса регулирования.	10
2	1, 5	Исследование АСР с позиционным регулятором. Оценка качества процесса регулирования.	6

7. САМОСТОЯТЕЛЬНАЯ РАБОТА

Самостоятельная работа проводится с целью углубления знаний по дисциплине и предусматривает:

- регулярную проработку пройденного на лекциях и лабораторных занятиях учебного материала;
- ознакомление и проработку рекомендованной литературы;
- выполнение домашних заданий;
- подготовку к сдаче экзамена.

Планирование времени на самостоятельную работу, необходимого на изучение дисциплины, студентам лучше всего осуществлять на весь период изучения, предусматривая при этом регулярное повторение пройденного материала. Материал, законспектированный на лекциях, необходимо регулярно дополнять сведениями из

литературных источников, представленных в рабочей программе. При работе с указанными источниками рекомендуется составлять краткий конспект материала, с обязательным фиксированием библиографических данных источника.

8. ПРИМЕРЫ ОЦЕНОЧНЫХ СРЕДСТВ ДЛЯ КОНТРОЛЯ ОСВОЕНИЯ ДИСЦИПЛИНЫ

(РАЗДЕЛ ВЫПОЛНЕН В АВТОРСКОЙ РЕДАКЦИИ)

Совокупная оценка по дисциплине складывается из оценок за выполнение домашних заданий (максимальная оценка 20 баллов), лабораторного практикума (максимальная оценка 40 баллов) и итогового контроля в форме экзамена (максимальная оценка 40 баллов).

8.1. Примеры заданий для текущего контроля освоения дисциплины

Для текущего контроля предусмотрено 2 домашних задания.

Домашнее задание № 1. Тема: «Математическое описание линейных АСР».

Домашнее задание № 1 предусматривает оценку знаний, умений и навыков по модулям № 1, 2. Максимальная оценка – **10 баллов**.

Домашнее задание № 1 состоит из 1 **задачи**.

Пример варианта домашнего задания № 1 (10 баллов)

Задача.

Дифференциальное уравнение автоматической системы:

$$\frac{d^3 x_{\text{вых}}(t)}{dt^3} + 10 \frac{d^2 x_{\text{вых}}(t)}{dt^2} + 24 \frac{dx_{\text{вых}}(t)}{dt} = 6 \frac{dx_{\text{вх}}(t)}{dt} + 3x_{\text{вх}}(t).$$

Найти передаточную функцию, представить ее в виде соединения элементарных звеньев. Нарисовать структурную блок-схему данной системы. Как называются элементарные звенья, из которых она состоит, как называются и чему равны параметры этих звеньев? Определить, обладает ли данная система свойством самовыравнивания и колебательными свойствами.

Домашнее задание № 2. Тема: «Устойчивость АСР».

Домашнее задание № 2 предусматривает оценку знаний, умений и навыков по модулям № 3, 4 и 5. Максимальная оценка – **10 баллов**.

Домашнее задание № 2 состоит из 2 **задач**. Задачи 1 и 2 оцениваются **5 баллами** каждая.

Пример варианта домашнего задания № 2

Задача 1 (5 баллов).

Система описывается характеристическим уравнением:

$$(0,004p^4 + 0,35p^3 + 4,2p^2 + 30p + 330) \cdot y = 0$$

Определить, устойчива ли она, используя критерий Михайлова

Задача 2 (5 баллов).

2. Используя критерий Найквиста – Михайлова, определить, устойчива ли замкнутая АСР, если ее передаточная функция в разомкнутом виде задана так:

$$W(p) = 2,5 \frac{2p+1}{4p^2 + 0,5p+1}$$

8.2. Оценочные средства для лабораторных работ

По итогам выполнения каждой лабораторной работы проводится контрольное занятие, призванное оценить (в баллах):

1. Качество выполнения лабораторной работы (максимальная оценка – **10 баллов** для лабораторной работы № 1 и **8 баллов** для лабораторной работы № 2).

2. Степень освоения обучающимся материалов дисциплины, рассматриваемых в рамках данной лабораторной работы (максимальная оценка – **15 баллов** для лабораторной работы № 1 и по **7 баллов** для лабораторной работы № 2).

Итоговая оценка за каждую лабораторную работу выставляется как сумма оценок за п. 1 и п. 2. Максимальная итоговая оценка для лабораторной работы № 1 составляет **25 баллов**, для лабораторной работы № 2 – **15 баллов**.

К контрольному занятию обучающийся должен подготовить отчет (в печатной форме) о выполнении лабораторной работы, в который должны входить: описание объекта управления, полученные экспериментальные и расчетные данные, выводы. К отчету следует приложить электронные документы, полученные в ходе выполнения работы.

Критериями оценки качества выполнения лабораторной работы являются:

- полнота и наглядность описания объекта управления, представления экспериментальных данных;
- правильность и точность выполненных расчетов;
- рациональность использованных приемов и способов решения поставленных учебных задач;
- правильность и логичность сделанных выводов.

На контрольных занятиях проводится устный опрос, в ходе которого обучаемый отвечает на вопросы из перечня контрольных вопросов (пп. 8.2.1 и 8.2.2). Критериями оценки ответа являются:

- правильность ответа;
- полнота и глубина ответа;
- осознанность ответа;
- логика изложения материала.

8.2.1. Перечень контрольных вопросов к лабораторной работе № 1

1. Устройство и принцип действия лабораторной установки, что является объектом управления.

2. Перечислить средства измерения, используемые в работе, какое устройство выполняет функцию автоматического регулятора на данной установке?

3. Что является целью управления?

4. Что является регулируемой(ми) величиной(ами), регулирующим(ми) воздействием(ями), каким возмущениям подвержена(ы) регулируемая(ые) величина(ы)?

5. Что такое динамическая характеристика, кривая разгона?

6. Сформулировать критерии качества регулирования для АСР данной лабораторной работы.

7. Что такое аппроксимация? Суть метода(ов) аппроксимации кривых разгона, использовавшегося (ихся) в данной работе.

8. Преобразование Лапласа, передаточная функция (определения).

9. Каналы объекта управления, чему равны их передаточные функции?

10. П-, ПИ- и ПИД-регуляторы: их временные характеристики, передаточные функции, параметры настройки.

11. Суть метода(ов) определения параметров настройки регуляторов, использовавшегося (ихся) в данной работе.

12. Способы повышения качества регулирования в линейных АСР.

13. Метод расчета комбинированной АСР.
14. Методы расчета каскадных АСР.
15. Метод расчета связанной АСР.

8.2.2. Перечень контрольных вопросов к лабораторной работе № 2

1. Устройство и принцип действия лабораторной установки, что является объектом управления.
2. Перечислить средства измерения, используемые в работе, какое устройство выполняет функцию автоматического регулятора на данной установке?
3. Что является целью управления?
4. Что является регулируемой(ми) величиной(ями), регулирующим(ми) воздействием(ями), каким возмущениям подвержена(ы) регулируемая(ые) величина(ы)?
5. Что такое статическая характеристика?
6. Сформулировать критерии качества регулирования для позиционных АСР.
7. Законы позиционного регулирования в форме математического выражения и графика статической характеристики регулятора.
8. Влияние кратности притока, запаздывания и гистерезиса на качество регулирования.
9. Достоинства и недостатки позиционных регуляторов.
10. Способы повышения качества регулирования в позиционных АСР.

8.3. Вопросы для итогового контроля освоения дисциплины (7 семестр, экзамен)

Экзаменационный билет включает контрольные вопросы по всем разделам рабочей программы дисциплины и содержит 2 вопроса по 20 баллов.

1. Основные определения теории автоматического регулирования. Классификация САР.
2. Статические и динамические характеристики, кривые разгона, основные динамические свойства элементов САР.
3. Двух- и трехпозиционный регуляторы.
4. Двухпозиционное регулирование и кратность притока.
5. Критерии качества позиционного регулирования.
6. Запаздывание и гистерезис в позиционных САР. Их влияние на качество регулирования.
7. Линейные системы: дифференциальные уравнения, уравнение статической характеристики, характеристическое уравнение.
8. Преобразование Лапласа и его свойства. Передаточные функции.
9. Блок-схемы САР. Соединение элементов САР: последовательное, параллельное, с обратной связью.
10. Декомпозиция передаточных функций. Пропорциональное элементарное звено: уравнение, передаточная функция, динамическая и частотная характеристики, пример.
11. Инерционное элементарное звено: уравнение, передаточная функция, динамическая и частотная характеристики, пример.
12. Интегрирующее элементарное звено: уравнение, передаточная функция, динамическая и частотная характеристики, пример.
13. Дифференцирующее элементарное звено: уравнение, передаточная функция, динамическая и частотная характеристики, пример.
14. Элементарное звено запаздывания: уравнение, передаточная функция, динамическая и частотная характеристики, пример.
15. Процессы регулирования в линейных САР, критерии качества регулирования.
16. Основные законы регулирования (П-, И-, ПИ- ПД-, ПИД-).
17. Одноконтурные САР. Расчет регуляторов методом Циглера-Никольса.

18. Каскадные САР и методы их расчета.
19. Комбинированные САР и их расчет.
20. Связанные САР.
21. Амплитудно-фазовые характеристики.
22. Расширенные частотные характеристики.
23. Метод расширенных частотных характеристик.
24. Устойчивость САР. Необходимое и достаточное условие устойчивости. Критерий устойчивости Рауса-Гурвица.
25. Устойчивость САР. Необходимое и достаточное условие устойчивости. Критерий устойчивости Михайлова.
26. Устойчивость САР. Необходимое и достаточное условие устойчивости. Критерий устойчивости Найквиста-Михайлова.
27. Типовые нелинейные звенья «зона нечувствительности», «ограничение», «двухпозиционное реле».
28. Типовые нелинейные звенья «гистерезис», «люфт».
29. Устойчивость нелинейных АСР.
30. Качество регулирования в нелинейных АСР.
31. Управление процессом перемещения жидкости (газа). Регулирование расхода.
32. Управление перемещением материалов между технологическими аппаратами.
33. Управление процессом теплообмена без изменения фазового состояния вещества.
34. Управление процессом теплообмена при обогреве паром.
35. Управление жидкостным реактором смешения..
36. Управление процессом нанопозиционирования. Регулирование в замкнутом контуре.
37. Управление процессом нанопозиционирования. Комбинированная схема.
38. Управление процессом нанопозиционирования. Регулирование в разомкнутом контуре.
39. Управление процессом перемещения жидкости в нанофлюидных каналах под действием давления.
40. Управление процессом перемещения жидкости в электроосмотических нанофлюидных каналах.

8.4. Структура и пример билета для экзамена

Пример билета для экзамена:

<p>«Утверждаю» Зав. каф. КХТП (Должность, наименование кафедры)</p> <p>_____ М. Б. Глебов (Подпись) (И. О. Фамилия)</p> <p>«__» _____ 20__ г.</p>	<p>Министерство науки и высшего образования РФ</p>
	<p>Российский химико-технологический университет имени Д.И. Менделеева</p>
	<p>Кафедра кибернетики ХТП</p>
	<p>28.03.02 «Наноинженерия»</p>
	<p>Системы управления в наноинженерии</p>
<p>Билет № 1</p> <p>1. Интегрирующее элементарное звено: уравнение, передаточная функция, динамическая и частотная характеристики, пример.</p> <p>2. Комбинированные АСР и их расчет.</p>	

9. УЧЕБНО-МЕТОДИЧЕСКОЕ ОБЕСПЕЧЕНИЕ ДИСЦИПЛИНЫ

9.1. Рекомендуемая литература

А. Основная литература

1. Дубровский И. И., Лукьянов В. Л. Системы управления химико-технологическими процессами: лабораторный практикум: учеб. пособие. – М. : РХТУ им. Д.И. Менделеева, 2013. – 64 с
2. Дубровский И. И., Лукьянов В. Л. Проектирование автоматизированных систем управления химико-технологическими процессами и системами: учеб. пособие. – М.: РХТУ им. Д. И. Менделеева, 2015. – 212 с.
3. Дубровский И.И., Лукьянов В.Л., Магергут В.З. Теория и практика применения позиционных законов регулирования в химической технологии. – М. : РХТУ им. Д.И. Менделеева, 2012. – 191 с.
4. Моделирование систем автоматического управления с использованием программной среды MATLAB/Simulink. Лабораторный практикум: учеб. пособие / П. Г. Михайлова, А. Ф. Егоров. – М. : РХТУ им. Д. И. Менделеева, 2016. – 76 с.
5. Многоконтурные автоматические системы регулирования. Лабораторный практикум: учеб. пособие / В. Л. Лукьянов. – М.: РХТУ им. Д. И. Менделеева, 2019. – 80 с.

Б. Дополнительная литература

1. Беспалов А.В., Харитонов Н.И. Системы управления химико-технологическими процессами. – М. : Академкнига, 2007. – 696 с.
2. Перов В.Л. Основы теории автоматического регулирования химико-технологических процессов. – М.: Химия, 1970. – 352 с.
3. Элементы теории управления химико-технологическими процессами и системами [Текст] : конспект лекций / РХТУ им. Д.И. Менделеева ; сост.: В. П. Плюто, И. И. Дубровский. – М. : РХТУ. Издат. центр, 2004. – 146 с.

9.2. Рекомендуемые источники научно-технической информации

- Журнал «Проблемы управления». ISSN 1819-3161.
- Журнал «Автоматизация в промышленности». ISSN: 1819-5962.
- Журнал «Информатика и системы управления». ISSN: 1814-2400.
- Журнал «Информационно-измерительные и управляющие системы». ISSN: 2070-0814.
- Журнал «СТА» («Современные технологии автоматизации»). ISSN: 0206-975X.
- Журнал «Journal of Process Control». ISSN: 0959-1524.
- Журнал «Computers and Chemical Engineering». ISSN: 0098-1354.
- Журнал «IEEE CONTROL SYSTEMS MAGAZINE». ISSN: 0272-1708.
- Журнал «IEEJ Journal of Industry Applications». ISSN: 2187-1094.
- Журнал «INTERNATIONAL JOURNAL OF PRECISION ENGINEERING AND MANUFACTURING». ISSN: 2234-7593.
- Журнал «IEEE Transactions on Nanotechnology». ISSN: 1536-125X.
- Журнал «Microfluidics and Nanofluidics». ISSN: 1613-4982.

9.3. Средства обеспечения освоения дисциплины (При необходимости)

Для реализации рабочей программы дисциплины подготовлены следующие средства обеспечения освоения дисциплины:

- банк вариантов домашних заданий № 1 – 50;

- банк вариантов домашних заданий № 2 – 50;
- банк билетов для экзамена – 50;
- предустановленное лицензионное программное обеспечение в компьютерном классе и лабораториях – Microsoft Windows, Microsoft Office, Simulink.

10. ПЕРЕЧЕНЬ ИНФОРМАЦИОННЫХ ТЕХНОЛОГИЙ, ИСПОЛЬЗУЕМЫХ В ОБРАЗОВАТЕЛЬНОМ ПРОЦЕССЕ

Информационную поддержку изучения дисциплины осуществляет Информационно-библиотечный центр (ИБЦ) РХТУ им. Д.И. Менделеева, который обеспечивает обучающихся основной учебной, учебно-методической и научной литературой, необходимой для организации образовательного процесса по дисциплине. Общий объем многоотраслевого фонда ИБЦ на 01.01.2023 составляет 1 727 628 экз.

Фонд ИБЦ располагает учебной, учебно-методической и научно-технической литературой в форме печатных и электронных изданий, а также включает официальные, справочно-библиографические, специализированные отечественные и зарубежные периодические и информационные издания. ИБЦ обеспечивает доступ к профессиональным базам данных, информационным, справочным и поисковым системам.

Каждый обучающийся обеспечен свободным доступом из любой точки, в которой имеется доступ к сети Интернет и к электронно-библиотечной системе (ЭБС) Университета, которая содержит различные издания по основным изучаемым дисциплинам и сформирована по согласованию с правообладателями учебной и учебно-методической литературы.

Для более полного и оперативного справочно-библиографического и информационного обслуживания в ИБЦ реализована технология Электронной доставки документов.

Полный перечень электронных информационных ресурсов, используемых в процессе обучения, представлен в основной образовательной программе.

11. МАТЕРИАЛЬНО-ТЕХНИЧЕСКОЕ ОБЕСПЕЧЕНИЕ ДИСЦИПЛИНЫ

В соответствии с учебным планом занятия по дисциплине «*Системы управления в нанотехнологиях*» проводятся в форме лекций, практических и лабораторных занятий, а также самостоятельной работы обучающегося.

11.1. Оборудование, необходимое в образовательном процессе:

Библиотека, имеющая рабочие компьютерные места для студентов, оснащенные компьютерами с доступом к базам данных и выходом в Интернет.

Имеется учебная аудитория для проведения лекций вместимостью не менее 30 человек, оборудованная электронными средствами демонстрации (компьютер со средствами звуковоспроизведения, проектор, экран) и учебной мебелью. Компьютерный класс, насчитывающий не менее 15 посадочных мест, с предустановленным лицензионным программным обеспечением (Windows, Microsoft Excel) и выходом в Интернет и лаборатория с лабораторными установками, оснащенными программируемыми логическими контроллерами, микропроцессорными измерителями-регуляторами и персональными компьютерами для проведения лабораторных занятий.

11.2. Учебно-наглядные пособия:

Имеются учебные пособия по дисциплине, плакаты с примерами схем систем управления различными химико-технологическими процессами, электронные учебно-наглядные пособия по дисциплине в форме компьютерных презентаций.

11.3. Компьютеры, информационно-телекоммуникационные сети, аппаратно-программные и аудиовизуальные средства:

Компьютерный класс, насчитывающий не менее 15 посадочных мест.

11.4. Печатные и электронные образовательные и информационные ресурсы:

Используются информационно-методические материалы: инструкции по технике безопасности в компьютерном классе; методические рекомендации к лабораторным занятиям; учебные пособия; электронные учебные пособия; кафедральные библиотеки электронных изданий; учебно-методические разработки кафедры в электронном виде; справочные материалы.

11.5. Перечень лицензионного программного обеспечения:

№	Наименование программного продукта	Реквизиты договора поставки	Количество лицензий	Срок окончания действия лицензии
1	Microsoft Windows 8.1 Professional Get Genuine	Контракт № 62-64ЭА/2013, Microsoft Open License, Номер лицензии 62795478	10	Бессрочно
2	Micosoft Office Standard 2013	Контракт № 62-64ЭА/2013, Microsoft Open License Номер лицензии 47837477	10	Бессрочно

12. ТРЕБОВАНИЯ К ОЦЕНКЕ КАЧЕСТВА ОСВОЕНИЯ ПРОГРАММЫ

Наименование разделов	Основные показатели оценки	Формы и методы контроля и оценки
Раздел 1. Основные понятия и определения в области управления химико-технологическими процессами	<i>Знает:</i> – основы теории управления; – методы и средства контроля основных параметров объектов управления на макро-, микро- и наноуровне; – классификацию систем автоматического управления, их основные элементы и принципы построения; <i>Умеет:</i> – анализировать автоматические системы регулирования с точки зрения их устойчивости и основных показателей качества регулирования. <i>Владеет:</i> – методами анализа химико-технологического процесса как объекта управления	Оценка за лабораторную работу № 1 и № 2. Оценка на экзамене.
Раздел 2. Линейные системы автоматического	<i>Знает:</i> – основы теории управления; – основные законы управления; – особенности управления процессами на	Оценка за лабораторную работу № 1.

Наименование разделов	Основные показатели оценки	Формы и методы контроля и оценки
регулирования. Основы математического описания	<p>наноуровне; <i>Умеет:</i> – экспериментально и аналитически определять статические и динамические характеристики объектов управления, в том числе, на наноуровне; <i>Владеет:</i> – методами анализа химико-технологического процесса как объекта управления; – средствами моделирования систем управления.</p>	Оценка на экзамене.
Раздел 3. Анализ работы одноконтурной АСР	<p><i>Умеет:</i> – выбирать рациональную структуру системы управления; – анализировать автоматические системы регулирования с точки зрения их устойчивости и основных показателей качества регулирования. <i>Владеет:</i> – методами управления химико-технологическими процессами и методами регулирования параметров объектов управления; – методами анализа химико-технологического процесса как объекта управления; – методами расчета одноконтурных и многоконтурных автоматических систем регулирования</p>	<p>Оценка за домашнее задание № 1.</p> <p>Оценка за лабораторную работу № 1.</p> <p>Оценка на экзамене.</p>
Раздел 4. Методы повышения качества регулирования химико-технологических процессов	<p><i>Умеет:</i> – выбирать рациональную структуру системы управления; – анализировать автоматические системы регулирования с точки зрения их устойчивости и основных показателей качества регулирования. <i>Владеет:</i> – методами анализа химико-технологического процесса как объекта управления; – методами расчета одноконтурных и многоконтурных автоматических систем регулирования</p>	<p>Оценка за домашнее задание № 2.</p> <p>Оценка за лабораторную работу № 1.</p> <p>Оценка на экзамене.</p>
Раздел 5. Элементы теории нелинейных систем управления	<p><i>Знает:</i> – основы теории управления; <i>Умеет:</i> – экспериментально и аналитически определять статические и динамические характеристики объектов управления, в том числе, на наноуровне; – выбирать рациональную структуру системы управления;</p>	<p>Оценка за лабораторную работу № 2.</p> <p>Оценка на экзамене.</p>

Наименование разделов	Основные показатели оценки	Формы и методы контроля и оценки
	<p>– анализировать автоматические системы регулирования с точки зрения их устойчивости и основных показателей качества регулирования.</p> <p><i>Владеет:</i></p> <p>– методами управления химико-технологическими процессами и методами регулирования технологических параметров;</p> <p>– анализировать автоматические системы регулирования с точки зрения их устойчивости и основных показателей качества регулирования.</p>	
<p>Раздел 6. Управление процессами на наноуровне</p>	<p><i>Знает:</i></p> <p>– методы и средства контроля основных параметров объектов управления на макро-, микро- и наноуровне;</p> <p>– особенности управления процессами на наноуровне;</p> <p>– способы нанесения управляющих воздействий на наноразмерные объекты.</p> <p><i>Умеет:</i></p> <p>– экспериментально и аналитически определять статические и динамические характеристики объектов управления, в том числе, на наноуровне;</p> <p><i>Владеет:</i></p> <p>– методами анализа химико-технологического процесса как объекта управления</p>	<p>Оценка на экзамене.</p>

13. ОСОБЕННОСТИ ОРГАНИЗАЦИИ ОБРАЗОВАТЕЛЬНОГО ПРОЦЕССА ДЛЯ ИНВАЛИДОВ И ЛИЦ С ОГРАНИЧЕННЫМИ ВОЗМОЖНОСТЯМИ ЗДОРОВЬЯ

Обучение инвалидов и лиц с ограниченными возможностями здоровья осуществляется в соответствии с:

– Порядком организации и осуществления образовательной деятельности по образовательным программам – программам бакалавриата, программам специалитета, программам магистратуры (Приказ Министерства науки и высшего образования Российской Федерации от 06.04.2021 № 245);

– Положением о порядке организации и осуществления образовательной деятельности по образовательным программам высшего образования – программам бакалавриата, программам специалитета, программам магистратуры федерального государственного бюджетного образовательного учреждения высшего образования «Российский химико-технологический университет имени Д.И. Менделеева», принятым решением Ученого совета РХТУ им. Д.И. Менделеева от 28.12.2022, протокол № 5;

– Методическими рекомендациями по организации образовательного процесса для обучения инвалидов и лиц с ограниченными возможностями здоровья в образовательных организациях высшего образования, в том числе оснащённости образовательного процесса (утверждены заместителем Министра образования и науки РФ А.А. Климовым от 08.04.2014 № АК-44/05вн).

**Дополнения и изменения к рабочей программе дисциплины
«Системы управления в наноинженерии»**

основной образовательной программы

28.03.02 Наноинженерия

Профиль подготовки
«Наноинженерия для химии, фармацевтики и биотехнологии»

Форма обучения: очная

Номер изменения/ дополнения	Содержание дополнения/изменения	Основание внесения изменения/дополнения
1.		протокол заседания Ученого совета №_____от «___»_____20__г.
		протокол заседания Ученого совета №_____от «___»_____20__г.
		протокол заседания Ученого совета №_____от «___»_____20__г.
		протокол заседания Ученого совета №_____от «___»_____20__г.
		протокол заседания Ученого совета №_____от «___»_____20__г.

**Министерство науки и высшего образования Российской Федерации
Федеральное государственное бюджетное образовательное учреждение
высшего образования
«Российский химико-технологический университет
имени Д.И. Менделеева»**



«УТВЕРЖДАЮ»

Проректор по учебной работе


Ф.А. Колоколов

«19» июня 2023 г.

РАБОЧАЯ ПРОГРАММА ДИСЦИПЛИНЫ

«Социально-психологические основы развития личности»

Направление подготовки (специальность)

28.03.03 Наноматериалы

Профили подготовки Наноматериалы

Квалификация: бакалавр

Форма обучения: очная

РАССМОТРЕНО И ОДОБРЕНО
на заседании Методической комиссии
РХТУ им. Д.И. Менделеева
«19» июня 2023 г.

Председатель  Н.А. Макаров

Москва 2023

Программа составлена к.п.н., доцентом кафедры социологии, психологии и права Н.С. Ефимовой

Программа рассмотрена и одобрена на расширенном заседании кафедры социологии, психологии и права РХТУ им. Д.И. Менделеева «17» мая 2023 г., протокол № 10

1. ЦЕЛЬ И ЗАДАЧИ ДИСЦИПЛИНЫ

Программа составлена в соответствии с требованиями Федерального государственного образовательного стандарта высшего образования – бакалавриат по направлению подготовки 28.03.03 Наноматериалы (ФГОС ВО), рекомендациями Методической комиссии и накопленным опытом преподавания дисциплины кафедрой социологии, психологии и права РХТУ им. Д.И. Менделеева. Программа рассчитана на изучение дисциплины в течение одного семестра.

Дисциплина «Наноматериалы» относится к обязательной части блока1 дисциплин учебного плана. Программа дисциплины предполагает, что обучающиеся имеют теоретическую и практическую подготовку в области социально-психологических дисциплин на кафедре социологии, психологии и права РХТУ им. Д.И. Менделеева.

Цель дисциплины – формирование социально ответственной личности, способной к самоорганизации и развитию, умеющей выстраивать и реализовывать свою жизненную стратегию, способной управлять своим временем в новых социальных реалиях, в условиях непрерывного образования, умеющей осуществлять социальное взаимодействие и реализовывать свою роль в команде.

Задачи дисциплины – сформировать у студентов знания и навыки, необходимые для собственного личностного и профессионального становления в процесс обучения в вузе и профессиональной деятельности.

Дисциплина «Социально-психологические основы развития личности» преподается в 4 семестре. Контроль успеваемости студентов ведется по принятой в университете рейтинговой системе.

Рабочая программа дисциплины может быть реализована с применением электронных образовательных технологий и электронного обучения полностью или частично.

2. ТРЕБОВАНИЯ К РЕЗУЛЬТАТАМ ОСВОЕНИЯ ДИСЦИПЛИНЫ

Изучение дисциплины направлено на приобретение следующих **компетенций и индикаторов их достижения:**

УК-3.1; УК-3.2; УК-3.3; УК-6.1; УК-6.2; УК-6.3

Наименование категории (группы) УК	Код и наименование УК	Код и наименование индикатора достижения УК
Командная работа и лидерство	УК-3. Способен осуществлять социальное взаимодействие и реализовывать свою роль в команде	УК-3.1 – Знает и понимает особенности поведения работников предприятий химической промышленности УК-3.2 – Знает основные типы социальных взаимодействий и социально-психологические критерии эффективности управления коллективом УК-3.3 – Умеет взаимодействовать с другими членами команды, в том числе участвовать в обмене информацией, знаниями и опытом
Самоорганизация и саморазвитие (в том числе здоровьесбережение)	УК-6 – Способен управлять своим временем, выстраивать и реализовывать	УК-6.1 – Знает социально-психологические технологии развития и саморазвития

	траекторию саморазвития на основе принципов образования в течение всей жизни	УК-6.2- Знает свои личностные, ситуативные, временные и другие ресурсы и их пределы УК-6.3 – Владеет навыком оценки эффективного использования времени и других ресурсов при решения поставленных задач, а также относительно полученного результата УК-6.3 Умеет планировать и решать задачи собственного профессионального и личностного развития
--	--	---

В результате изучения дисциплины студент бакалавриата должен:

Знать:

- сущность проблем организации и самоорганизации личности, ее поведения в группе в условиях современного общества и непрерывного образования;
- методы самоорганизации и развития личности, выстраивания и реализации траектории саморазвития, выработки целеполагания и мотивационных установок, развития коммуникативных способностей и поведения в группе;
- общую концепцию технологий организации времени и повышения эффективности его использования;
- методики изучения социально-психологических явлений в сфере управления и самоуправления личности, группы, организации.

Уметь:

- планировать и решать задачи личностного и профессионального развития;
- анализировать свои возможности и ограничения, использовать методы самодиагностики, самопознания, саморегуляции и самовоспитания;
- устанавливать с коллегами (одногоруппниками) отношения, характеризующиеся эффективным уровнем общения;
- творчески применять в решении практических задач инструменты технологий организации времени и повышения эффективности его использования.

Владеть:

- социальными и психологическими технологиями самоорганизации и развития личности, выстраивания и реализации траектории саморазвития;
- инструментами оптимизации использования времени, навыками планирования личного и учебного времени, навыками самообразования;
- теоретическими и практическими навыками предупреждения и разрешения внутриличностных и групповых конфликтов;
- способами мотивации членов коллектива к личностному и профессиональному развитию;
- способностями к конструктивному общению в команде, рефлексии своего поведения и лидерскими качествами.

3. ОБЪЕМ ДИСЦИПЛИНЫ И ВИДЫ УЧЕБНОЙ РАБОТЫ

Вид учебной работы	Объем дисциплины
--------------------	------------------

	ЗЕ	Акад. ч.	Астр. ч.
Общая трудоемкость дисциплины	2	72	54
Контактная работа – аудиторные занятия:	0,88	32,0	24,0
Лекции	0,44	16,0	12,0
Практические занятия (ПЗ)	0,44	16,0	12,0
Самостоятельная работа	1,12	40	30
Контактная самостоятельная работа	1,12	0,2	0,15
Самостоятельное изучение разделов дисциплины		39,8	29,85
Вид контроля:	Зачет		

4. СОДЕРЖАНИЕ ДИСЦИПЛИНЫ

4.1. Разделы дисциплины и виды занятий

№	Разделы дисциплины	Академ. часов			
		Всего	Лекции	Практ. занятия	Сам. работа
1	Раздел 1. Общество: новые условия и факторы развития личности	23	5	5	13
2	Раздел 2. Личность. Социальные и психологические технологии самоорганизации и саморазвития	25	6	6	13
3	Раздел 3. Группа. Социальные и психологические технологии группового поведения и лидерства	24	5	5	14
	Итого	72	16	16	40

4.2. Содержание разделов дисциплины

Раздел 1. Общество: новые условия и факторы развития личности.

1.1. Современное общество в условиях глобализации и информатизации. Типы современных обществ: общество риска, общество знания, информационное общество. Социальные и психологические последствия информатизации общества. Футурошок. Культурошок. Аномия. Адаптационные копинг-стратегии. Личность в современном обществе. Рефлексирующий индивид.

1.2. Социальные процессы. Особенности современного российского общества: трансформация общества, перспективы модернизации, демографические процессы. Динамика ценностей. Ценности современной молодежи.

1.3. Институты социализации личности. Семья как социальный институт. Роль семьи в социализации личности. Проблемы современной семьи и пути решения. Молодая семья, формирование ответственности.

1.4. Институт образования. Непрерывное образование. Интернет-технологии. Рынок труда. Социально-психологические основы управления карьерой. Планирование профессиональной карьеры.

1.5. Социальная значимость профессии. Роль химика-технолога в модернизации российского общества и решении социально-экологических проблем. Профессиограмма. Профессиональные риски. Профессионально важные качества. Профессиональные компетенции.

1.6. «Моя профессия в современном российском обществе». Развитие современной науки химии, достижения, требования к профессиональной компетенции химика. Химическое образование: каким должно быть? Социальное значение науки химии. Социальная ответственность инженера- химика. Профессия исследователя химика в современном обществе. Профессия химика и сетевое общество. Профессия химика в истории развития общества. Новейшие открытия в химии и моя профессия. Влияние развития химии на социальное развитие общества. Социальная экология и новейшие открытия химии. Химическое образование и общество знания. Химическое образование и общество потребления.

Раздел 2. Личность. Социальные и психологические технологии самоорганизации и саморазвития.

2.1. Психология личности. Понятие и сущность личности. Социальная и психологическая структура личности. Ценностные ориентации и предпочтения личности.

2.2. Стратегии развития и саморазвития личности. Личные приоритеты. Целеполагание. Ценности как основа целеполагания. Цели и ключевые области жизни. Life Managment и жизненные цели. Smart - цели и надцели. Цель и призванные обеспечить ее достижения задачи и шаги. Копинг-стратегии.

2.3. Самоорганизация и самореализация. Социально-психологические технологии самоорганизации и развития личности. Тайм-менеджмент в системе самоорганизации личности. Методы и техники учета временем. Матрица управления временем Эйзенхауэра. Принцип Парето в тайм – менеджменте. Экономия времени через убедительное «Нет». Классификация расходов времени. Поглотители времени. Способы минимизации неэффективных расходов времени. Хронометраж как система учета и контроля расходов времени. Планирование времени. Инструменты планирования времени: ежедневник, органайзер, компьютер, планирование через приоритеты, приблизительный расчет времени.

2.4. Личность в системе непрерывного образования. Самообразование как основа непрерывного образования. Технологии овладения навыками самостоятельной работы. Приемы эффективного чтения. Тренировка памяти и внимания. Специальные упражнения по планированию, экономии и контролю времени «Один день студента». Психологические условия личности в управлении временем. Умение слушать. Управление эмоциями и стрессом. Эмоциональный интеллект и эмпатия. Смарт-технологии.

2.5. Целеполагание в личностном и профессиональном развитии. Классификация целей. Цели и мотивы. Методика определения мотивации к успеху. Ресурсы достижения целей. Умение структурировать этапы достижения целей. Построение карьеры.

Раздел 3. Группа. Социальные и психологические технологии группового поведения и лидерства

3.1. Коллектив и его формирование. Понятия: группа, коллективы, организации. Виды групп: условные и реальные, большие и малые, первичные и вторичные, формальные и неформальные, референтные группы. Профессиональные коллективы. Динамика формирования коллектива. Диагностика социальных групп. Групповая сплоченность. Групповая динамика. Деятельность команд в организации. Социометрия.

3.2. Стили руководства и лидерства. Руководство как разновидность власти. Понятие власти и авторитета. Структура власти (компоненты и ресурсы власти). Основания и виды власти. Централизация, децентрализация, делегирование власти. Роль и функции руководителя. Стили руководства. Оценка эффективности демократического, авторитарного и попустительского стилей. Решетка стилей руководства Р. Блейка и Д. Моутона. Командообразование. Лидерство.

3.3. Управление конфликтными ситуациями в коллективе. Социальные технологии предупреждения и разрешения конфликтов в команде и организации.

3.4. Мотивы личностного роста. Мотивация поведения человека в организации. Сущность мотивации как функции управления в организации. Природа мотивации. Функции мотивов поведения человека. Мотивация и управление. Классификация мотивов. Психологические теории мотивации в организации. Социально-экономические теории мотивации. Исследования мотивации.

3.5. Социально-психологическое обеспечение управления коллективом. Человеческие ресурсы организации и управленческие проблемы их эффективного использования. Проблема человека в системе управления. Личность и организация. Методы социально-психологического воздействия в управленческой деятельности. Искусство управлять собой.

**5. СООТВЕТСТВИЕ СОДЕРЖАНИЯ ТРЕБОВАНИЯМ К
РЕЗУЛЬТАТАМ ОСВОЕНИЯ ДИСЦИПЛИНЫ**

№	В результате освоения дисциплины студент должен:	Раздел 1	Раздел 2	Раздел 3
	Знать:			
1	– сущность проблем организации и самоорганизации личности, ее поведения в группе в условиях современного общества и непрерывного образования;		+	
2	– методы самоорганизации и развития личности, выстраивания и реализации траектории саморазвития, выработки целеполагания и мотивационных установок, развития коммуникативных способностей и поведения в группе;		+	
3	– общую концепцию технологий организации времени и повышения эффективности его использования;		+	
4	– методики изучения социально-психологических явлений в сфере управления и самоуправления личности, группы, организации		+	
	Уметь:			
5	– планировать и решать задачи личностного и профессионального развития;		+	
6	– анализировать свои возможности и ограничения, использовать методы самодиагностики, самопознания, саморегуляции и самовоспитания;		+	
7	– устанавливать с коллегами (одногоруппниками) отношения, характеризующиеся эффективным уровнем общения;		+	
8	– творчески применять в решении практических задач инструменты технологий организации времени и повышения эффективности его использования.		+	
	Владеть:			
9	– социальными и психологическими технологиями самоорганизации и развития личности, выстраивания и реализации траектории саморазвития;		+	+

10	– инструментами оптимизации использования времени, навыками планирования личного и учебного времени, навыками самообразования;		+	+	
11	– теоретическими и практическими навыками предупреждения и разрешения внутриличностных и групповых конфликтов;		+	+	
12	– способами мотивации членов коллектива к личностному и профессиональному развитию;		+	+	
13	– способностями к конструктивному общению в команде, рефлексии своего поведения и лидерскими качествами.	+	+	+	
В результате освоения дисциплины студент должен приобрести следующие <u>(универсальные)</u> компетенции и индикаторы их достижения:					
	Код и наименование УК	Код и наименование индикатора достижения УК			
14	– УК-3. Способен осуществлять социальное взаимодействие и реализовывать свою роль в команде	УК-3.1. Знает различные приемы и способы социализации личности и социального взаимодействия.		+	+
		УК-3.2. Умеет строить отношения с окружающими людьми, с коллегами		+	+
		УК-3.3. Владеет навыками участия в командной работе, в социальных проектах, распределения ролей в условиях командного взаимодействия.		+	+

16	– УК-6 – Способен управлять своим временем, выстраивать и реализовывать траекторию саморазвития на основе принципов образования в течение всей жизни	УК-6.1. Знает основные принципы самовоспитания и самообразования, профессионального и личностного развития, исходя из этапов карьерного роста и требований рынка труда.	+	+	+
		УК-6.2. Умеет планировать свое рабочее время и время для саморазвития, формулировать цели личностного и профессионального развития и условия их достижения, исходя из тенденций развития области профессиональной деятельности, индивидуально-личностных особенностей.	+	+	+
		УК-6.3. Владеет навыками получения дополнительного образования, изучения дополнительных образовательных программ.	+	+	

6. ПРАКТИЧЕСКИЕ ЗАНЯТИЯ

№ п/п	№ раздела дисциплины	Темы практических занятий	Часы
1.	1	«Моя профессия в современном российском обществе» (защита группового проекта)	1
2.	2	Построение карьеры (деловая игра)	1
3.	3	Психология общения (практикум)	1
4.	3	Мотивы личностного роста (практикум)	1

6.2 Лабораторные занятия

Лабораторные занятия по дисциплине не предусмотрены.

7. САМОСТОЯТЕЛЬНАЯ РАБОТА

Самостоятельная работа проводится с целью углубления знаний по дисциплине и предусматривает:

- ознакомление и проработку рекомендованной литературы, работу с электронно-библиотечными системами, включая переводы публикаций из научных журналов, цитируемых в базах Scopus, Web of Science, РИНЦ;
- выполнение практической работы на самодиагностику, самоанализ;
- написание докладов, подготовку презентаций;
- подготовку к защите проекта;
- участие в семинарах РХТУ им. И. Менделеева по тематике дисциплины;
- подготовку к выполнению контрольных работ по материалу лекционного курса;

Планирование времени на самостоятельную работу, необходимого на изучение дисциплины, студентам лучше всего осуществлять на весь период изучения, предусматривая при этом регулярное повторение пройденного материала. Материал, законспектированный на лекциях, необходимо регулярно дополнять сведениями из литературных источников, представленных в учебной программе. При работе с указанными источниками рекомендуется составлять краткий конспект материала, с обязательным фиксированием библиографических данных источника.

8. ПРИМЕРЫ ОЦЕНОЧНЫХ СРЕДСТВ ДЛЯ КОНТРОЛЯ ОСВОЕНИЯ ДИСЦИПЛИНЫ

Совокупная оценка по дисциплине складывается из оценок за выполнение контрольных и докладов:

- ✓ контрольная работа №1 - 30 баллов
 - ✓ доклад по разделу 1 -10 баллов
 - ✓ контрольная работа №2 - 20 баллов
 - ✓ доклад по разделу 2 -10 баллов
 - ✓ контрольная работа №3 – 20 баллов
 - ✓ доклад по разделу 3 -10 баллов
- Максимальное количество баллов - 100.

Все баллы должны быть набраны в семестре, итоговый контроль по дисциплине не предусмотрен.

8.1. Примерная тематика реферативно-аналитической работы.

За курс студентам предлагается сделать три доклада по 10 баллов, по одному докладу на каждый раздел. Всего 30 баллов.

Раздел 1. Примеры тем докладов для дискуссии к семинару

- ✓ Типы современных обществ: общество риска, общество знания, информационное общество.
- ✓ Социальные и психологические последствия информатизации общества. Футурошок. Культурошок. Аномия. Адаптационные копинг-стратегии.
- ✓ Личность в современном обществе. Рефлексирующий индивид.
- ✓ Особенности современного российского общества: трансформация общества, перспективы модернизации, демографические процессы.
- ✓ Динамика ценностей. Ценности современной молодежи.
- ✓ Социальная значимость профессии.

Раздел 2. Примерные темы докладов с презентацией.

- ✓ Основные подходы к проблеме структуры личности.
- ✓ «Я-концепция» и проблема идентичности личности.
- ✓ Направленность личности и ее роль в жизнедеятельности человека.
- ✓ Темперамент и характер как компоненты структуры личности.
- ✓ Способности как компонент структуры личности.
- ✓ Психические процессы как компонент структуры личности.

Раздел 3. Примерные темы докладов с презентацией.

- ✓ Особенности управленческой деятельности в обычных и экстремальных трудовых условиях.
- ✓ Интеллект и эффективность управленческой деятельности.
- ✓ Психологические особенности мотивации персонала.
- ✓ Инновационные подходы к формированию эффективного стиля управления.
- ✓ Психологическая совместимость и оптимизация взаимодействия персонала.
- ✓ Психологические аспекты влияния личности на группу.

8.2. Примеры контрольных вопросов для текущего контроля освоения дисциплины

Для текущего контроля предусмотрено 3 контрольных работы (по одной контрольной работе по каждому разделу). Максимальная оценка за контрольные работы №1, №2 и №3 - 70 баллов:

- ✓ контрольная работа №1 - 30 баллов
- ✓ контрольная работа №2 - 20 баллов
- ✓ контрольная работа №3 – 20 баллов

Примеры вариантов к контрольной работе № 1. Контрольная работа содержит 3 вопроса по 10 баллов за вопрос. Всего 30 баллов.

Вариант 1.

1. Развитие современной науки химии, достижения, требования к профессиональной компетенции химика.
2. Химическое образование: каким должно быть?
3. Химия как наука и призвание. Социальное значение науки химии.

Вариант 2.

1. Социальная ответственность инженера химика-технолога.
2. Профессия исследователя химика-технолога в современном обществе.
3. Профессия химика и сетевое общество.

Вариант 3.

1. Профессия химика в истории развития общества.
2. Новейшие открытия в химии и моя профессия.
3. Влияние развития химии на социальное развитие общества.

Вариант 4.

1. Химическое образование и общество знания.
2. Химическое образование и общество потребления.
3. Социальная экология и новейшие открытия химии.

Примеры вопросов контрольной работе № 2.

Контрольная работа выполняется в виде практической работы. Максимальная оценка – 20 баллов: 10 баллов за самодиагностику и 10 баллов за «Индивидуальную концепцию будущего профессионала». Всего 20 баллов.

Студенты самостоятельно формируют методический блок в зависимости от целей и задач практической работы на основе учебного пособия (*Ефимова Н. С. Инженерная психология и профессиональная безопасность. – М.: РХТУ им. Д.И. Менделеева, 2010.*)

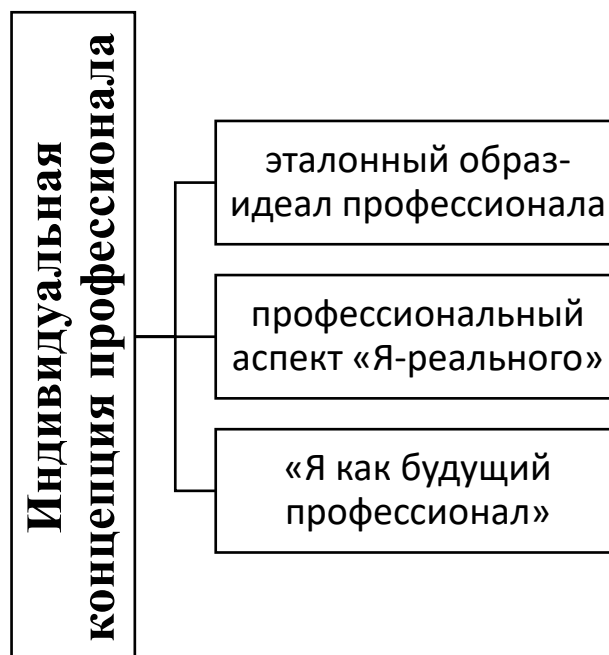
1. Определение профессиональной направленности

- Определение типа личности (методика Дж. Холланда)
- Дифференциально-диагностический опросник (ДДО)
- Определение сферы профессиональных предпочтений

2. Определение личностно профессионально важных качеств

- Определение восприятия времени
- Определение восприятия пространства
- Определение тактильного и зрительного восприятия
- Изучение устойчивости, переключаемости и объема внимания
- Изучение индивидуальных особенностей памяти
- Личностный опросник – ЕРО, Г. Ю.Айзенк
- Тест Кеттела «16 pf – опросник»
- Методика диагностики межличностных отношений (Т. Лири)
- Определение поведенческих стратегий в стрессовых ситуациях
- Определение уровня склонности к риску (Опросник Т. Элерса)

На основе результатов тестирования и анализа прочитанной литературы к семинарам студентам предлагается разработать «Индивидуальную концепцию будущего профессионала»:



Примеры вопросов контрольной работе № 3.

Контрольная работа содержит 2 вопроса, по 10 баллов за вопрос. Всего 20 баллов.

1. Современное общество в условиях глобализации и информатизации.
2. Типы современных обществ. Общество риска. Общество знания. Информационное общество.
3. Социальные и психологические последствия информатизации общества. Футурошок. Культурошок. Аномия. Адаптационные копинг-стратегии.
4. Особенности современного российского общества. Перспективы модернизации.
5. Институты социализации личности.
6. Семья как социальный институт. Проблемы современной семьи и пути решения.
7. Институт образования. Непрерывное образование. Интернет-технологии.
8. Рынок труда.
9. Социально-психологические основы управления карьерой.
10. Планирование профессиональной карьеры.
11. Социальная значимость профессии. Роль химика-технолога в модернизации российского общества и решении социально-экологических проблем.
12. Личность. Понятие и сущность личности. Социальная и психологическая структура личности. Рефлексирующий индивид.
13. Социальные и психологические технологии самоорганизации и саморазвития личности.
14. Ценностные ориентации и предпочтения личности. Ценности как основа целеполагания. Иерархия ценностей. Динамика ценностей.
15. Стратегии развития и саморазвития личности. Личные приоритеты. Целеполагание. Цели и ключевые области жизни. "Иерархия целей"
16. Life Management и жизненные цели. Smart - цели и надцели.
17. Социальные и психологические технологии самоорганизации и развития личности. Копинг-стратегии.
18. Тайм-менеджмент в организации.
19. Эффективный Тайм-менеджмент.
20. Прокрастинация. Основные причины. Способы совладения с прокрастинацией.
21. Оптимизация расходов времени. Направления расходования времени.
22. Хронограмма рабочего дня и недели.

23. Подходы к планированию времени. Инструменты планирования времени.
24. Инструменты обзора задач. Основной принцип расстановки приоритетов.
25. Инструменты самомотивации.
26. Группа. Понятие группы. Виды групп: условные и реальные, большие и малые, первичные и вторичные.
27. Формальные и неформальные, референтные группы.
28. Профессиональные коллективы.
29. Динамика формирования коллектива.
30. Диагностика социальных групп. Социометрия.
31. Групповая сплоченность. Групповая динамика.
32. Деятельность команд в организации.
33. Руководство и лидерство. Руководство как разновидность власти.
34. Понятие власти и авторитета.
35. Структура власти (компоненты и ресурсы власти). Основания и виды власти. Централизация, децентрализация, делегирование власти.
36. Роль и функции руководителя. Стили руководства.
37. Оценка эффективности демократического, авторитарного и попустительского стилей.
38. Решетка стилей руководства Р. Блейка и Д. Моутона.
39. Мотивация поведения человека в организации. Сущность мотивации как функции управления в организации.
40. Природа мотивации. Функции мотивов поведения человека. Мотивация и управление. Классификация мотивов.
41. Психологические теории мотивации в организации.
42. Социально-экономические теории мотивации. Исследования мотивации. Методики определения мотивации к успеху.
43. Человеческие ресурсы организации и управленческие проблемы их эффективного использования.
44. Методы социально-психологического воздействия в управленческой деятельности.
45. Управление конфликтными ситуациями в коллективе.
46. Социальные технологии предупреждения и разрешения конфликтов в команде и организации.

8.3. Вопросы для итогового контроля освоения дисциплины

Итоговый контроль по дисциплине не предусмотрен.

9. УЧЕБНО-МЕТОДИЧЕСКОЕ ОБЕСПЕЧЕНИЕ ДИСЦИПЛИНЫ

9.1. Рекомендуемая литература

А. Основная литература

1. Ефимова Н.С., Литвинова А.В. Социальная психология: М.: Издательство Юрайт, 2022. 442 с.
2. Козырев Г.И. Социология: Учебное пособие. М.: ИД – «ФОРУМ». М., 2019. 320с.
3. Социально-психологические основы профессионального развития: учеб. пособие/ А.А. Корабельников, Е. С. Ефимова, И.В. Еремин. – М.: РХТУ им. Д. И. Менделеева, 2022. – 128 с. [<https://online.bookchamber.ru/book/ru/new?book=3010342>]

Б. Дополнительная литература

1. Козырев Г.И. Конфликтология: Учебник. М.: ИД – «ФОРУМ»: ИНФРА-М, 2018. 304 с. Гриф УМО.
2. Самыгин С.Д., Дюжиков С.А., Руденко А.М. Управление человеческими

- ресурсами: Учебное пособие / А.М. Руденко / М.: Феникс, 2015
- Ильин, Г. Л. Социология и психология управления: учеб. пособие для студ. высших учебных заведений / Г. Л. Ильин. – 3-е изд., стер. – М.: Издательский центр «Академия», 2010. – 192 с.
 - Сидорова Н.А. Тайм-менеджмент. Создание оптимального расписания дня и эффективная организация рабочего процесса / Н. А. Сидорова, Е. Б. Анисинкова. - М.: Дашков и К*, 2012. - 220 с.
 - Тайм-менеджмент: учебное пособие для студентов вузов / Г. А. Архангельский, М. А. Лукашенко, Т. В. Телегина, С. В. Бехтерев; под ред. Г. А. Архангельского. - М.: Моск. фин.-промышленная академия, 2011. - 304 с. (Университетская серия).

9.2 Рекомендуемые источники научной информации

- Раздаточный иллюстративный материал к лекциям.
- Презентации к лекциям.

Научно-технические журналы:

- Журнал «Социальная психология и общество» ISSN 2221-1527
[<https://psyjournals.ru/journals/sps/rubrics>]
- Журнал «Психологическая наука и образование» ISSN 1814-2052
[<https://psyjournals.ru/journals/pse>]
- Журнал «Культурно-историческая психология» ISSN 1816-5435
[<https://elibrary.ru/contents.asp?titleid=11986>]

Ресурсы информационно–телекоммуникационной сети Интернет:

- <https://www.scienceandsociety.com> Наука и Общество
- <http://lib.socio.msu.ru> Электронная библиотека Социологического факультета Московского Государственного Университета им. М. В. Ломоносова (МГУ)
 - <http://www.isras.ru> Учреждение Российской Академии наук. Институт социологии РАН Публикации, банк социологических данных, ведущие журналы по социологии и политологии, научные дискуссии.
 - <https://isp.hse.ru> Институт социальной политики На сайте представлены материалы по социологическим исследованиям, проектам, мониторинги
 - <http://wciom.ru> Всероссийский центр изучения общественного мнения (ВЦИОМ). Опубликована информация о деятельности центра: проведение маркетинговых, социальных и политических исследований на базе регулярных массовых опросов в России и странах СНГ; анализ данных. Описание количественных и качественных методов исследований.
 - <http://socofpower.ranepa.ru/ru/> журнал «Социология власти». Решением Президиума ВАКа Министерства образования и науки России журнал "Социология власти" включен в перечень ведущих рецензируемых научных журналов и изданий, в которых должны быть опубликованы основные научные результаты диссертации на соискание ученой степени доктора и кандидата наук по социологии, политологии, философии, культурологии, праву, психологии.

9.3 Средства обеспечения освоения дисциплины

Для реализации учебной программы подготовлены следующие средства обеспечения освоения дисциплины: компьютерные презентации интерактивных лекций – 8, (общее число слайдов – 160); задания для контрольных работ.

10. ПЕРЕЧЕНЬ ИНФОРМАЦИОННЫХ ТЕХНОЛОГИЙ,

ИСПОЛЬЗУЕМЫХ В ОБРАЗОВАТЕЛЬНОМ ПРОЦЕССЕ

Информационную поддержку изучения дисциплины осуществляет Информационно-библиотечный центр (ИБЦ) РХТУ им. Д.И. Менделеева, который обеспечивает обучающихся основной учебной, учебно-методической и научной литературой, необходимой для организации образовательного процесса по дисциплине. Общий объем многоотраслевого фонда ИБЦ на 01.01.2022 г. составляет 1 719 785 экз. изданий.

Фонд ИБЦ располагает учебной, учебно-методической и научно-технической литературой в форме печатных и электронных изданий, а также включает официальные, справочно-библиографические, специализированные отечественные и зарубежные периодические и информационные издания. ИБЦ обеспечивает доступ к профессиональным базам данных, информационным, справочным и поисковым системам.

Каждый обучающийся обеспечен свободным доступом из любой точки, в которой имеется доступ к сети Интернет и к электронно-библиотечной системе (ЭБС) Университета, которая содержит различные издания по основным изучаемым дисциплинам и сформирована по согласованию с правообладателями учебной и учебно-методической литературы.

Для более полного и оперативного справочно-библиографического и информационного обслуживания в ИБЦ реализована технология Электронной доставки документов.

Полный перечень электронных информационных ресурсов, используемых в процессе обучения, представлен в основной образовательной программе.

11. МАТЕРИАЛЬНО-ТЕХНИЧЕСКОЕ ОБЕСПЕЧЕНИЕ ДИСЦИПЛИНЫ

В соответствии с учебным планом занятия по дисциплине «Социально-психологические основы развития личности» проводятся в форме лекций, семинаров и практикумов и самостоятельной работы обучающегося.

11.1. Оборудование, необходимое в образовательном процессе

Учебная аудитория для проведения лекционных и семинарских занятий, оборудованная электронными средствами демонстрации (компьютер со средствами звуковоспроизведения, проектор, экран) и учебной мебелью.

Библиотека, имеющая рабочие компьютерные места для студентов, оснащенные компьютерами с выходом в Интернет и доступом к базам данных.

11.2. Учебно-наглядные пособия

Информационно-методические материалы: учебные пособия по дисциплине; раздаточный материал к разделам лекционного курса.

11.3. Компьютеры, информационно-телекоммуникационные сети, аппаратно-программные и аудиовизуальные средства

Персональные компьютеры, проектор и экран; локальная сеть с выходом в Интернет.

11.4. Печатные и электронные образовательные и информационные ресурсы

Информационно-методические материалы: учебные пособия по дисциплине; раздаточный материал к разделам лекционного курса.

Электронные образовательные ресурсы: электронные презентации к разделам лекционного курса; учебно-методические разработки в электронном виде; справочные материалы в печатном и электронном виде; кафедральная библиотека электронных изданий.

11.5. Перечень лицензионного программного обеспечения:

№ п/п	Наименование программного продукта	Реквизиты договора поставки	Количество лицензий	Срок окончания действия лицензии
1	WINDOWS 8.1 Professional Get Genuine	Контракт № 62-64ЭА/2013 от 02.12.2013	бессрочно	Лицензия на операционную систему Microsoft Windows 8.1. ПО, не принимающее прямого участия в образовательных процессах.
2.	Micosoft Office Standard 2013	Контракт № 62-64ЭА/2013 от 02.12.2013	бессрочная	Лицензия на ПО, принимающее участие в образовательных процессах.
3.	Microsoft Office Professional Plus 2019 В составе: <ul style="list-style-type: none"> • Word • Excel • Power Point • Outlook • OneNote • Access • Publisher • InfoPath 	Контракт № 28-35ЭА/2020 от 26.05.2020	12 месяцев (ежегодное продление подписки с правом перехода на обновлённую версию продукта)	Лицензия на ПО, принимающее участие в образовательных процессах.

12. ТРЕБОВАНИЯ К ОЦЕНКЕ КАЧЕСТВА ОСВОЕНИЯ ПРОГРАММЫ

<i>Наименование модулей</i>	<i>Основные показатели оценки</i>	<i>Формы и методы контроля и оценки</i>
Раздел 1. Общество: новые условия и факторы развития личности	<i>Знает:</i> – Знает основные принципы самовоспитания и самообразования, профессионального и личностного развития, исходя из этапов карьерного роста и требований рынка труда. <i>Умеет:</i> – Умеет планировать свое рабочее время и время для саморазвития, формулировать цели личностного и профессионального развития и условия их достижения,	Оценка за контрольную работу №1 - 30 баллов Оценка доклад по разделу 1 -10 баллов

	<p>исходя из тенденций развития области профессиональной деятельности, индивидуально-личностных особенностей.</p> <p><i>Владеет:</i></p> <ul style="list-style-type: none"> – Владеет навыками получения дополнительного образования, изучения дополнительных образовательных программ. <p>...</p>	
<p>Раздел 2. Личность. Социальные и психологические технологии самоорганизации и саморазвития</p>	<p><i>Знает:</i></p> <ul style="list-style-type: none"> – Знает различные приемы и способы социализации личности и социального взаимодействия. <p><i>Умеет:</i></p> <ul style="list-style-type: none"> – Умеет строить отношения с окружающими людьми, с коллегами – Умеет планировать свое рабочее время и время для саморазвития, формулировать цели личностного и профессионального развития и условия их достижения, исходя из тенденций развития области профессиональной деятельности, индивидуально-личностных особенностей. <p><i>Владеет:</i></p> <ul style="list-style-type: none"> – Владеет навыками участия в командной работе, в социальных проектах, распределения ролей в условиях командного взаимодействия. – Владеет навыками получения дополнительного образования, изучения дополнительных образовательных программ. <p>...</p>	<p>Оценка за контрольную работу №2 – 20 баллов Оценка доклад по разделу 2 – 10баллов</p>
<p>Раздел 3. Группа. Социальные и психологические технологии группового поведения и лидерства.</p>	<p><i>Знает:</i></p> <ul style="list-style-type: none"> – Знает различные приемы и способы социализации личности и социального взаимодействия. <p><i>Умеет:</i></p> <ul style="list-style-type: none"> – Умеет строить отношения с окружающими людьми, с коллегами. – Умеет планировать свое рабочее время и время для саморазвития, формулировать цели личностного и профессионального развития и условия их достижения, исходя из тенденций развития области профессиональной деятельности, 	<p>Оценка за контрольную работу №3 – 20 баллов Оценка за доклад по разделу 3 -10 баллов</p>

	<p>индивидуально-личностных особенностей.</p> <p><i>Владеет:</i></p> <p>– Владеет навыками участия в командной работе, в социальных проектах, распределения ролей в условиях командного взаимодействия.</p>	
--	---	--

13. ОСОБЕННОСТИ ОРГАНИЗАЦИИ ОБРАЗОВАТЕЛЬНОГО ПРОЦЕССА ДЛЯ ИНВАЛИДОВ И ЛИЦ С ОГРАНИЧЕННЫМИ ВОЗМОЖНОСТЯМИ ЗДОРОВЬЯ

Обучение инвалидов и лиц с ограниченными возможностями здоровья осуществляется в соответствии с:

- Порядком организации и осуществления образовательной деятельности по образовательным программам – программам бакалавриата, программам специалитета, программам магистратуры (Приказ Минобрнауки РФ от 06.04.2021 № 245);
- Положением о порядке организации и осуществления образовательной деятельности по образовательным программам высшего образования – программам бакалавриата, программам специалитета, программам магистратуры в РХТУ им. Д.И. Менделеева, принятым решением Ученого совета РХТУ им. Д.И. Менделеева от 30.10.2019, протокол № 3, введенным в действие приказом ректора РХТУ им. Д.И. Менделеева от 14.11.2019 № 646А;
- Методическими рекомендациями по организации образовательного процесса для обучения инвалидов и лиц с ограниченными возможностями здоровья в образовательных организациях высшего образования, в том числе оснащённости образовательного процесса (утверждены заместителем Министра образования и науки РФ А.А. Климовым от 08.04.2014 № АК-44/05вн).

Дополнения и изменения к рабочей программе дисциплины

«Социально-психологические основы развития личности»

Направление подготовки (специальность)

28.03.03 Наноматериалы

Профили подготовки:

Наноматериалы

Форма обучения: заочная

Номер изменения/дополнения	Содержание дополнения/изменения	Основание внесения изменения/дополнения
1.		протокол заседания Ученого совета № 1 от «__» _____ Г.

2.		протокол заседания Ученого совета № 2 от «__»_____Г.
3.		протокол заседания Ученого совета № 3 от «__»_____Г.

Министерство науки и высшего образования Российской Федерации
Федеральное государственное бюджетное образовательное учреждение
высшего образования
«Российский химико-технологический университет
имени Д.И. Менделеева»



«УТВЕРЖДАЮ»

Проректор по учебной работе

Ф.А. Колоколов
Ф.А. Колоколов

19 » июня 2023 г.

РАБОЧАЯ ПРОГРАММА ДИСЦИПЛИНЫ

«Технологические системы в нанотехнологии»

Направление подготовки 28.03.02 Наноинженерия

Профиль подготовки –

«Наноинженерия для химии, фармацевтики и биотехнологии»

Квалификация «бакалавр»

РАССМОТРЕНО И ОДОБРЕНО
на заседании Методической комиссии

РХТУ им. Д.И. Менделеева

19 » июня 2023 г.

Председатель *Н.А. Макаров* Н.А. Макаров

Москва 2023

Программа составлена к.т.н., доцентом, доцентом кафедры химического и фармацевтического инжиниринга Гусевой Е.В.

Программа рассмотрена и одобрена на заседании кафедры химического и фармацевтического инжиниринга РХТУ им. Д.И. Менделеева «15» мая 2023 г., протокол № 6.

1. ЦЕЛИ И ЗАДАЧИ ДИСЦИПЛИНЫ

Программа составлена в соответствии с требованиями Федерального государственного образовательного стандарта высшего образования – бакалавриат по направлению подготовки **28.03.02 Наноинженерия** (ФГОС ВО), рекомендациями Методической комиссии и накопленным опытом преподавания дисциплины кафедрой **Химического и фармацевтического инжиниринга** РХТУ им. Д.И. Менделеева. Программа рассчитана на изучение дисциплины в течение одного семестра.

Дисциплина **«Технологические системы в нанотехнологии»** относится к части учебного плана, формируемой участниками образовательных отношений и рассчитана на изучение в 6 семестре. Программа дисциплины предполагает, что обучающиеся имеют теоретическую и практическую подготовку по физико-химическим основам нанотехнологии, методам диагностики и испытания изделий в нанотехнологиях, материаловедению наноматериалов и наносистем и аналогичным дисциплинам других направлений подготовки бакалавров.

Цель дисциплины «Технологические системы в нанотехнологии» - формирование знаний о методах получения различных наноразмерных/наноструктурированных материалов, освоение основ организации и проведения технологических процессов производств наноматериалов, изучения отраслей промышленности, ориентированных на выпуск продукции с применением наноматериалов.

Основными задачами в процессе изучения дисциплины являются:

- изучение основных классификаций нанодисперсных порошковых, фуллереновых, наноструктурных твердых, жидких и гель-образных материалов, несоразмерных элементов и объектов, наносистем;
- изучение основных механических методов получения нано и наноструктурированных материалов;
- изучение основных физических методов получения нано и наноструктурированных материалов;
- изучение основных химических методов получения нано и наноструктурированных материалов;
- изучение основных биологических методов получения нано и наноструктурированных материалов.

Дисциплина **«Технологические системы в нанотехнологии»** преподается в 6 семестре. Контроль успеваемости студентов ведется по принятой в университете рейтинговой системе.

Рабочая программа дисциплины может быть реализована с применением электронных образовательных технологий и электронного обучения полностью или частично.

2. ТРЕБОВАНИЯ К РЕЗУЛЬТАТАМ ОСВОЕНИЯ ДИСЦИПЛИНЫ

Изучение дисциплины **«Технологические системы в нанотехнологии»** на приобретение следующих **компетенций и индикаторов их достижения:**

Задача профессиональной деятельности	Объект или область знания	Код и наименование ПК	Код и наименование индикатора достижения ПК	Основание (профессиональный стандарт, анализ опыта) Обобщенные трудовые функции
Тип задач профессиональной деятельности: научно-исследовательский				
Профиль «Биомедицинские и фармацевтические нанотехнологии»				
<p>– проведение информационного поиска по отдельным объектам исследований применительно к решению поставленных задач;</p> <p>– участие в составе коллектива в выполнении научных исследований, выполнение экспериментов с использованием типовых методик с составлением методик проведенных исследований, проведение испытаний, диагностики и контроля качества наноматериалов, полуфабрикатов,</p>	<p>– основные разновидности наноматериалов;</p> <p>– методы исследований, испытаний, диагностики и контроля качества наноматериалов, полуфабрикатов, заготовок деталей и изделий на их основе;</p> <p>– наноматериалы и нанотехнологии для химии, фармацевтики и биотехнологии</p>	<p>ПК-1 Способен использовать методики комплексного анализа структуры и свойств наноструктурированных материалов для испытаний инновационной продукции наноиндустрии</p>	<p>ПК-1.1 Знает основные понятия, определения, классификации, используемые в наноинженерии</p> <p>ПК-1.2 Знает основные характеристики наноматериалов и наноструктур, методы их исследования и диагностики</p> <p>ПК-1.3 Знает основные типы аналитического оборудования, используемого при работе с наноматериалами</p> <p>ПК-1.7 Владеет навыками поиска, анализа и систематизации информации в области наноинженерии</p>	<p>Профессиональный стандарт 26.006 «Специалист по разработке наноструктурированных композиционных материалов», утвержденный приказом Министерства труда и социальной защиты Российской Федерации от 08.09.2015 № 604н. Обобщенная трудовая функция А: Лабораторно-аналитическое сопровождение разработки наноструктурированных композиционных материалов.</p> <p>А/03.6. Подбор технологических параметров процесса для производства наноструктурированных композиционных материалов с заданными свойствами (уровень квалификации – б)</p> <p>Профессиональный стандарт 40.044 «Специалист по научно-техническим разработкам и испытаниям полимерных наноструктурированных пленок», утвержденный приказом</p>

заготовок деталей и изделий на их основе				Министерства труда и социальной защиты Российской Федерации от 10.07.2014 № 447н. Обобщенная трудовая функция В: Экспериментально-методическое сопровождение научно-технической разработки и испытаний новых полимерных наноструктурированных пленок. В/03.6. Организация контроля качества сырья, основных и вспомогательных материалов и новых полимерных наноструктурированных пленок (уровень квалификации – 6)
--	--	--	--	--

В результате изучения дисциплины обучающийся по программе бакалавриата должен:

знать:

- свойства и области применения нанодисперсных порошковых, фуллереновых, наноструктурных твердых, жидких и гель-образных материалов, наноразмерных элементов и объектов, наносистем;
- основные классификации способов получения различных наноразмерных и наноструктурированных материалов;
- основы технологий получения различных наноматериалов;
- устройство и принципы работы основного оборудования для процессов получения нанодисперсных порошковых, фуллереновых, наноструктурных твердых, жидких и гель-образных материалов, наноразмерных элементов и объектов, наносистем

уметь:

- проводить анализ особенностей нанопродуктов и нанотехнологий;
- подбирать и составлять схемы технологического оборудования для получения наноразмерных/ наноструктурированных материалов

владеть:

- навыками по построению технологических процессов производства наноразмерных/ наноструктурированных материалов;
- навыками по предварительному подбору оборудования для производства наноразмерных/ наноструктурированных материалов.

3. ОБЪЕМ ДИСЦИПЛИНЫ И ВИДЫ УЧЕБНОЙ РАБОТЫ

Вид учебной работы	Объем дисциплины		
	ЗЕ	Акад. ч.	Астр.ч.
Общая трудоемкость дисциплины	3	108	81
Контактная работа – аудиторные занятия:	1,33	48	36
Лекции	0,89	32	24
Практические занятия (ПЗ)	0,44	16	12
Самостоятельная работа	1,67	60	45
Контактная самостоятельная работа	1,67	0,4	0,3
Самостоятельное изучение разделов дисциплины		59,6	44,7
Вид итогового контроля:	Зачёт с оценкой		

4. СОДЕРЖАНИЕ ДИСЦИПЛИНЫ.

4.1. Разделы дисциплины и виды занятий для студентов очного отделения.

№ п/п	Раздел дисциплины	Всего	Лекции	Практические занятия	Самостоятельная работа
	Введение	0,5	0,5	-	-
1.	Раздел 1. Основы получения нано- и наноструктурированных материалов	7	2	2	3
1.1	Классификации дисперсных систем. Классификация методов получения наноматериалов	2	0,5	0,5	1
1.2	Физико-химические и термодинамические основы получения нано- и наноструктурированных материалов по принципам «снизу-вверх» и «сверху-вниз»	5	1,5	1,5	2
2.	Раздел 2. Механические методы получения наноматериалов	27	8	4	15
2.1	Методы механического измельчения	7	2	1	4
2.2	Механохимический способ	5,5	1	0,5	4
2.3	Методы интенсивной пластической деформации	8	3	1	4
2.4	Методы получения наноматериалов с использованием механического воздействия различных сред	6,5	2	1,5	3
3.	Раздел 3. Физические методы получения наноматериалов	27	8	4	15
3.1	Методы распыления (диспергирование)	7	3	1	3
3.2	Методы испарения–конденсации	6	2	1	3
3.3	Вакуум–сублимационная технология	4,5	1	0,5	3
3.4	Электрический взрыв проводников	6	1	1	4
3.5	Методы превращений в твёрдом состоянии	3,5	1	0,5	2
4.	Раздел 4. Химические методы получения наноматериалов	29	9	4	16

4.1	Чисто химические методы получения наноматериалов, классификация. Методы с помощью химических реакций. Электрохимические методы	14	4	2	8
4.2	Физико-химические методы	15	5	2	8
5.	Биологические методы получения наноматериалов	17	4	2	11
	Заключение	0,5	0,5	-	-
	ИТОГО	108	32	16	60
	Зачет с оценкой	-	-	-	-
	ИТОГО	108			

4.2 Содержание разделов дисциплины

Введение.

Понятие и основные классификации нано и наноструктурированных материалов.

Раздел 1. Основы получения нано- и наноструктурированных материалов.

1.1. Классификации дисперсных систем. Классификация методов получения наноматериалов.

1.2. Физико-химические и термодинамические основы получения нано- и наноструктурированных материалов по принципам «снизу-вверх» и «сверху-вниз».

Раздел 2. Механические методы получения наноматериалов.

2.1. Методы механического измельчения.

Методы механического измельчения: шаровые, планетарные, вибрационные, вихревые, гироскопические, струйные мельницы, аттриторы.

2.2. Механохимический способ.

Механохимический способ. Механическая активация. Дислокационный механизм пластической деформации. Монокристаллы, поликристаллы. Малоугловые и большеугловые границы зерен.

2.3. Методы интенсивной пластической деформации.

Методы интенсивной пластической деформации. Кручение под высоким давлением, равноканальное угловое прессование (РКУ–прессование), метод всестороннейковки, равноканальная угловая вытяжка (РКУ–вытяжка), метод «песочных часов», метод интенсивного трения скольжением.

2.4. Методы получения наноматериалов с использованием механического воздействия различных сред.

Методы получения наноматериалов с использованием механического воздействия различных сред: кавитационно–гидродинамический, вибрационный, метод ударной волны, измельчение ультразвуком, детонационный синтез. Получение наноалмазов в промышленности.

Раздел 3. Физические методы получения наноматериалов.

3.1. Методы распыления (диспергирование).

Методы распыления (диспергирование). Распыление расплавов. Классификация способов получения металлических порошков распылением расплавов. Распыление струей газа или жидкости. Схемы подачи жидкого металла в распылительную форсунку. Центробежное распыление. Распыление растворов. Физические основы распыления. Число Вебера.

3.2. Методы испарения–конденсации.

Методы испарения–конденсации. Классификация методов испарения-конденсации. Тигельное и безтигельное испарение. Нагрев плазмой, лазером, индукционный.

3.3. Вакуум–сублимационная технология.

Вакуум–сублимационная технология. Стадии процесса. Способы замораживания исходного раствора. Испарительное замораживание.

3.4. Электрический взрыв проводников.

Электрический взрыв проводников. Описание процесса, схема установки. Классификация способов получения нанопорошков методом электровзрыва проводников по скорости ввода энергии.

3.5. Методы превращений в твёрдом состоянии.

Методы превращений в твёрдом состоянии. Контролируемая кристаллизация из аморфного состояния. Облучение сплавов высокоэнергетическими частицами. Спиннингование.

Раздел 4. Химические методы получения наноматериалов.

4.1. Чисто химические методы получения наноматериалов, классификация.

4.1.1. Методы с помощью химических реакций. Метод осаждения и соосаждения. Метод гетерофазного взаимодействия. Метод восстановления. Металлотермия. Методы золь-гель синтеза, стадии. Метод газофазных химических реакций. Термическая диссоциация или пиролиз. Методы окисления.

4.1.2. Электрохимические методы. Электроосаждение металлов. Электрофлотационное осаждение. Электрохимический синтез из расплава.

4.2. Физико-химические методы.

Физико-химические методы. Способ испарительного терморазложения. Применение лазера. Применение рентгеновского и γ -излучения. Метод электродугового разряда. Синтез наноматериалов в химическом пламени смеси газов. Плазменный способ. Плазмохимический газофазный синтез с использованием лазерного излучения (получение фуллеренов).

Раздел 5. Биологические методы получения наноматериалов.

Биологические методы получения наноматериалов из ряда биологических объектов. Ферритины и связанные с ними белки, содержащие железо. Магнетотактические бактерии. Псевдозубы некоторых моллюсков. Извлечение некоторых металлов из природных соединений при помощи микроорганизмов. Получение наноматериалов при выращивании различных микроорганизмов, водорослей, растений.

Заключение.

Обобщение пройденного материала; рассматривается как полученные знания могут быть применены при проведении научных исследований в области получения нано и наноструктурированных материалов различными методами.

5. СООТВЕТСТВИЕ СОДЕРЖАНИЯ ДИСЦИПЛИНЫ КОМПЕТЕНЦИЯМ БАКАЛАВРА

№	В результате освоения дисциплины студент должен:	Раздел 1	Раздел 2	Раздел 3	Раздел 4	Раздел 5
	Знать:					
1	– свойства и области применения нанодисперсных порошковых, фуллереновых, наноструктурных твердых, жидких и гель-образных материалов, наноразмерных элементов и объектов, наносистем;	+	+	+	+	+
2	– основные классификации способов получения различных наноразмерных и наноструктурированных материалов;	+				
3	– основы технологий получения различных наноматериалов;		+	+	+	+
4	– устройство и принципы работы основного оборудования для процессов получения нанодисперсных порошковых, фуллереновых, наноструктурных твердых, жидких и гель-образных материалов, наноразмерных элементов и объектов, наносистем		+	+	+	+
	Уметь:					
5	– проводить анализ особенностей нанопродуктов и нанотехнологий;		+	+	+	+
6	– подбирать и составлять схемы технологического оборудования для получения наноразмерных/ наноструктурированных материалов		+	+	+	+
	Владеть:					
7	– навыками по построению технологических процессов производства наноразмерных/ наноструктурированных материалов;		+	+	+	+
8	– навыками по предварительному подбору оборудования для производства наноразмерных/ наноструктурированных материалов		+	+	+	+
	Код и наименование ПК	Код и наименование индикатора достижения ПК				

9	ПК-1 Способен использовать методики комплексного анализа структуры и свойств наноструктурированных материалов для испытаний инновационной продукции nanoиндустрии	ПК-1.1 Знает основные понятия, определения, классификации, используемые в nanoинженерии	+	+	+	+	+
10	ПК-1 Способен использовать методики комплексного анализа структуры и свойств наноструктурированных	ПК-1.2 Знает основные характеристики наноматериалов и наноструктур, методы их исследования и диагностики	+	+	+	+	+
11	ПК-1 Способен использовать методики комплексного анализа структуры и свойств наноструктурированных	ПК-1.3 Знает основные типы аналитического оборудования, используемого при работе с наноматериалами		+	+	+	+
12	ПК-1 Способен использовать методики комплексного анализа структуры и свойств наноструктурированных	ПК-1.7 Владеет навыками поиска, анализа и систематизации информации в области nanoинженерии	+	+	+	+	

6. ПРАКТИЧЕСКИЕ И ЛАБОРАТОРНЫЕ ЗАНЯТИЯ

6.1. Практические занятия. Примерные темы практических занятий по дисциплине (16 акад. ч.).

№ п/п	№ раздела дисциплины	Примерные темы практических занятий	Часы
1-2	2	Основные конструкции оборудования, используемые в методах механического измельчения. Особенности механохимии.	3
2	2	Метод детонационного синтеза (получение наноалмазов в промышленности)	1
3-4	3	Оборудование и особенности методов распыления расплавов и испарения-конденсации	3
4	3	Электрический взрыв проводников	1
5	3	Особенности методов испарения-конденсации	2
6	4	Особенности электрохимических способов получения наноматериалов	2
7	4	Газофазный синтез наноматериалов	2
8	5	Особенности получения наночастиц в микроорганизмах	2

6.2. Лабораторные занятия. Примерные темы лабораторных занятий по дисциплине

Лабораторные занятия по дисциплине «Технологические системы в нанотехнологии» не предусмотрены.

7. САМОСТОЯТЕЛЬНАЯ РАБОТА

Самостоятельная работа проводится с целью углубления знаний по дисциплине и предусматривает: например, рассмотрение практических примеров планирования экспериментов, приведенных в литературе.

- ознакомление и проработку рекомендованной литературы, работу с электронно-библиотечными системами, включая переводы публикаций из научных журналов, цитируемых в базах Scopus, Web of Science, Chemical Abstracts, РИНЦ;

- посещение отраслевых выставок и семинаров;
- подготовку к выполнению контрольных работ по материалу лекционного курса;

- подготовку к сдаче зачета с оценкой по курсу.

Планирование времени на самостоятельную работу, необходимого на изучение дисциплины, студентам лучше всего осуществлять на весь период изучения, предусматривая при этом регулярное повторение пройденного материала. Материал, законспектированный на лекциях, необходимо регулярно дополнять сведениями из литературных источников, представленных в рабочей программе. При работе с указанными источниками рекомендуется составлять краткий конспект материала, с обязательным фиксированием библиографических данных источника.

8. ПРИМЕРЫ ОЦЕНОЧНЫХ СРЕДСТВ ДЛЯ КОНТРОЛЯ ОСВОЕНИЯ ДИСЦИПЛИНЫ

Совокупная оценка по дисциплине складывается из оценок за выполнение контрольных работ (максимальная оценка 14 баллов), реферативно-аналитической работы

(18 баллов) и итогового контроля в форме зачета с оценкой (максимальная оценка 40 баллов).

8.1. Примерная тематика реферативно-аналитической работы.

1. Основные классификации нано и наноструктурированных материалов.
2. Классификации дисперсных систем.
3. Основы получения нано- и наноструктурированных материалов по принципу «снизу-вверх».
4. Основы получения нано- и наноструктурированных материалов по принципу «сверху-вниз».
5. Шаровые мельницы для получения нанопорошков.
6. Планетарные мельницы для получения нанопорошков.
7. Вибрационные мельницы для получения нанопорошков.
8. Вихревые мельницы для получения нанопорошков.
9. Гироскопические мельницы для получения нанопорошков.
10. Струйные мельницы для получения нанопорошков.
11. Особенности устройства атриторов.
12. Особенности образования и разрушения кристаллов при получении наноматериалов.
13. Особенности механохимии.
14. Методы интенсивной пластической деформации.
15. Методы получения наноматериалов с участием ударной волны.
16. Технические наноалмазы.
17. Распыление расплавов.
18. Методы испарения–конденсации.
19. Вакуум–сублимационная технология.
20. Электрический взрыв проводников.
21. Кристаллизация из аморфного состояния.
22. Химические реакции для получения наноматериалов.
23. Особенности электрохимических способов получения наноматериалов.
24. Использование плазмы разной температуры для получения наноматериалов.
25. Получение фуллеренов.
26. Получение объемных наноматериалов.
27. Получение наноматериалов в различных микроорганизмах.
28. Получение наноматериалов в различных растениях.

8.2. Примеры контрольных вопросов для текущего контроля освоения дисциплины.

Для текущего контроля предусмотрено 3 контрольные работы (6 семестр) (по одной контрольной работе по 1-5 разделам). Максимальная оценка за контрольные работы составляет 14 баллов за каждую.

Раздел 1-2. Примеры вопросов к контрольной работе № 1. Контрольная работа содержит 7 вопросов, по 2 балла за вопрос.

Вопрос 1.1. Что такое наноматериалы? Общее определение. Их основные черты.

Вопрос 1.2. Классификация наноматериалов по степени структурной сложности.

Вопрос 1.3. Описать, в общем, способ получения наноматериалов «снизу».

Вопрос 1.4. Привести классификацию методов получения наноматериалов (примеры - названия).

Вопрос 1.5. Описать принцип действия шаровой мельницы.

Вопрос 1.6. Описать механохимический способ получения наноматериалов.
Примеры.

Вопрос 1.7. Описать метод кручения под высоким давлением.

Раздел 2-3. Примеры вопросов к контрольной работе № 2. Контрольная работа содержит 7 вопросов, по 2 балла за вопрос.

Вопрос 2.1. Метод распыления расплавов. Описание. Классификация способов получения металлических порошков распылением расплавов. Распыление струей газа. Описание. Примеры.

Вопрос 2.2. Классификация наноматериалов по степени структурной сложности.

Вопрос 2.3. Описать, в общем, способ получения наноматериалов «снизу».

Вопрос 2.4. Привести классификацию методов получения наноматериалов (примеры - названия).

Вопрос 2.5. Описать принцип действия шаровой мельницы.

Вопрос 2.6. Описать механохимический способ получения наноматериалов.
Примеры.

Вопрос 2.7. Описать метод кручения под высоким давлением.

Раздел 4-5. Примеры вопросов к контрольной работе № 3. Контрольная работа содержит 7 вопросов, по 2 балла за вопрос.

Вопрос 3.1. Классификация химических методов получения наноматериалов.

Вопрос 3.2. Классификация методов получения наноматериалов с помощью химических реакций. Метод осаждения, соосаждения, осаждение в эмульсиях. Описание, примеры.

Вопрос 3.3. Методы восстановления. Описание, примеры. Преимущества, недостатки.

Вопрос 3.4. Метод газофазных химических реакций. Описание двух типов реакций с примерами. Записать реакцию синтеза TiB_2 . Описание 2х типов установок. Преимущества, недостатки.

Вопрос 3.5. Описать метод получения наносажи.

Вопрос 3.6. Описать методы получения наноматериалов с использованием электрического тока. Примеры.

Вопрос 3.7. Классификация биологических методов получения наноматериалов. Описать на выбор один из методов.

8.3. Вопросы для итогового контроля освоения дисциплины.

Билет включает контрольные вопросы по разделам 1-5 рабочей программы дисциплины и содержит 2 вопроса. 1 вопрос – 20 баллов, вопрос 2 – 20 баллов, вопрос 3.

8.3.1. Примеры контрольных вопросов для итогового контроля освоения дисциплины (6 семестр – зачёт с оценкой).

1. Основные классификации нано и наноструктурированных материалов.
2. Классификации дисперсных систем.
3. Термодинамика получения нано- и наноструктурированных материалов по принципу «снизу-вверх».
4. Основы получения нано- и наноструктурированных материалов по принципу «сверху-вниз».
5. Классификация механических способов получения. Шаровые мельницы для

получения нанопорошков.

6. Классификация механических способов получения. Планетарные мельницы для получения нанопорошков.

7. Классификация механических способов получения. Вибрационные мельницы для получения нанопорошков.

8. Классификация механических способов получения. Вихревые мельницы для получения нанопорошков.

9. Классификация механических способов получения. Гироскопические мельницы для получения нанопорошков.

10. Классификация механических способов получения. Струйные мельницы для получения нанопорошков.

11. Классификация механических способов получения. Особенности устройства аттрикторов.

12. Особенности образования и разрушения кристаллов при получении наноматериалов.

13. Классификация механических способов получения. Особенности механохимии.

14. Классификация методов интенсивной пластической деформации. Описание метода кручения под высоким давлением. Преимущества, недостатки.

15. Классификация методов интенсивной пластической деформации. Описание метода равноканального углового прессования. Преимущества, недостатки.

16. Классификация методов интенсивной пластической деформации. Описание метода всестороннейковки. Особенности. Преимущества, недостатки.

17. Классификация методов интенсивной пластической деформации. Описание метода равноканальной угловой вытяжки. Преимущества, недостатки.

18. Классификация методов интенсивной пластической деформации. Описание метода «песочных часов». Преимущества, недостатки.

19. Классификация методов интенсивной пластической деформации. Описание метода интенсивного трения скольжением. Преимущества, недостатки.

20. Методы получения наноматериалов с использованием механического воздействия различных сред. Кавитационно-гидродинамический метод.

21. Методы получения наноматериалов с участием ударной волны.

22. Технические наноалмазы.

23. Распыление расплавов. Описать метод использования газовой струи. Преимущества, недостатки.

24. Методы испарения-конденсации.

25. Электрический взрыв проводников.

Фонд оценочных средств приведен в виде отдельного документа, являющегося неотъемлемой частью основной образовательной программы.

8.4 Структура и примеры билетов для зачёта с оценкой (6 семестр)

Зачёт с оценкой по дисциплине *«Технологические системы в нанотехнологии»* проводится в 6 семестре и включает контрольные вопросы по 1-5 разделам рабочей программы дисциплины. Билет для зачёта с оценкой состоит из 3-х вопросов, относящихся к указанным разделам.

Пример билета для зачёта с оценкой

«Утверждаю» зав. кафедрой ХФИ (Должность, наименование кафедры) _____ Н.В. Меньшутина (Подпись) (И. О. Фамилия) «__» _____ 20__ г.	Министерство науки и высшего образования РФ
	Российский химико-технологический университет имени Д.И. Менделеева
	Кафедра химического и фармацевтического инжиниринга
	28.03.02 Наноинженерия Профиль – «Наноинженерия для химии, фармацевтики и биотехнологии»
	Дисциплина «Технологические системы в нанотехнологии»
Билет № 1	
1. Основные классификации нано и наноструктурированных материалов. 2. Классификация методов интенсивной пластической деформации. Описание метода интенсивного трения скольжением. Преимущества, недостатки. 3. Распыление расплавов. Описать метод использования газовой струи. Преимущества, недостатки.	

9. УЧЕБНО-МЕТОДИЧЕСКОЕ ОБЕСПЕЧЕНИЕ ДИСЦИПЛИНЫ

9.1. Рекомендуемая литература.

А) Основная литература:

1. Шабанова, Н. А. Золь-гель технологии. Нанодисперсный кремнезем [Текст] / Н. А. Шабанова, П. Д. Саркисов. - М. : БИНОМ. Лаборатория знаний, 2012. - 328 с.
2. Ремпель А.А., Валеева А.А. Материалы и методы нанотехнологий. Учебное пособие. – Екатеринбург: УГУ, 2015. – 136 с.[Электронный ресурс]: - Режим доступа: <https://docplayer.ru/36971765-Materialy-i-metody-nanotehnologiy.html> (дата обращения: 15.02.2023).

Б) Дополнительная литература:

1. Старостин, В. В. Материалы и методы нанотехнологий [Текст] : учебное пособие / В. В. Старостин. - 2-е изд. - М. : БИНОМ. Лаборатория знаний, 2010. - 431 с.
2. Рыжонков, Д. И. Наноматериалы [Текст] : учебное пособие / Д. И. Рыжонков, В. В. Лёвина, Э. Л. Дзидзигури. - 2-е изд. - М. : БИНОМ. Лаборатория знаний, 2010. - 365 с.
3. Г-965 Гусев, А. И. Наноматериалы, наноструктуры, нанотехнологии. [Текст] / А. И. Гусев. - М. : "Физматлит", 2009. - 414 с.
4. Раков, Э. Г. Неорганические наноматериалы [Текст] : учебное пособие / Э. Г. Раков. - М. : БИНОМ. Лаборатория знаний, 2013. - 477 с.
5. Юртов, Е. В. Процессы получения наночастиц и наноматериалов [Текст] : учебно-методический комплекс / Е. В. Юртов. - М. : РХТУ им. Д.И. Менделеева, 2010. - 152 с.

9.2. Рекомендуемые источники научно-технической информации

- Раздаточный иллюстративный материал к лекциям.
- Методические рекомендации по выполнению лабораторных работ.
- Инструкции по технике безопасности в компьютерном классе.

Научно-технические журналы:

- «Программные продукты и системы», ISSN (печатной версии) – 0236-235X, ISSN (онлайновой версии) – 2311-2735;
- «Стандарты и качество», ISSN – 0038-9692;
- «Теоретические основы химической технологии», ISSN – 0040-3571;
- «Computers and Chemical Engineering» ISSN – 0098-1354;
- «Нанотехнологии: разработка, применение – XXI век», ISSN – 2225-0980;
- «Наноинженерия», ISSN – 2223-4586;
- «Российские нанотехнологии», ISSN 1992-7223 (Print)
- «Nanotechnology», Online ISSN: 1361-6528, Print ISSN: 0957-4484

Интернет-ресурсы

1. Информационный портал RusNanoNet. Режим доступа: <http://www.rusnanonet.ru> (дата обращения: 15.02.2023).
2. Лабораторное оборудование компании «БИОХИМПРО». [Электронный ресурс]. Режим доступа: www.biohimpro.ru (дата обращения: 15.02.2023).
3. <http://www.rusnano.com/> [Электронный ресурс]. Режим доступа: www.biohimpro.ru (дата обращения: 15.02.2023).
4. <http://www.nanometer.ru> [Электронный ресурс]. Режим доступа: www.biohimpro.ru (дата обращения: 15.02.2023).

Сайты на актуальные компании производителей лабораторного и промышленного оборудования ежегодно обновляются по материалам международной выставки «Химия», «Фармтек» и другие.

9.3. Средства обеспечения освоения дисциплины

Для реализации рабочей программы дисциплины подготовлены следующие средства обеспечения освоения дисциплины:

- компьютерные презентации интерактивных лекций – 14, (общее число слайдов – 514);
- банк тестовых заданий для текущего контроля освоения дисциплины (общее число вопросов – 50);
- аудитории кафедры со столами и стульями;
- 2 компьютерных класса на 16 и 10 посадочных мест с предустановленным базовым программным обеспечением, в том числе с возможностью подключения к сети Интернет.

10. ПЕРЕЧЕНЬ ИНФОРМАЦИОННЫХ ТЕХНОЛОГИЙ, ИСПОЛЬЗУЕМЫХ В ОБРАЗОВАТЕЛЬНОМ ПРОЦЕССЕ

Информационную поддержку изучения дисциплины осуществляет Информационно-библиотечный центр (ИБЦ) РХТУ им. Д.И. Менделеева, который обеспечивает обучающихся основной учебной, учебно-методической и научной литературой, необходимой для организации образовательного процесса по дисциплине. Общий объем многоотраслевого фонда ИБЦ на 01.01.2023 составляет 1 727 628 экз.

Фонд ИБЦ располагает учебной, учебно-методической и научно-технической литературой в форме печатных и электронных изданий, а также включает официальные, справочно-библиографические, специализированные отечественные и зарубежные периодические и информационные издания. ИБЦ обеспечивает доступ к профессиональным базам данных, информационным, справочным и поисковым системам.

Каждый обучающийся обеспечен свободным доступом из любой точки, в которой имеется доступ к сети Интернет и к электронно-библиотечной системе (ЭБС)

Университета, которая содержит различные издания по основным изучаемым дисциплинам и сформирована по согласованию с правообладателями учебной и учебно-методической литературы.

Для более полного и оперативного справочно-библиографического и информационного обслуживания в ИБЦ реализована технология Электронной доставки документов.

Полный перечень электронных информационных ресурсов, используемых в процессе обучения, представлен в основной образовательной программе.

11. МАТЕРИАЛЬНО-ТЕХНИЧЕСКОЕ ОБЕСПЕЧЕНИЕ ИСПИЦИЛИНЫ

В соответствии с учебным планом занятия по дисциплине «*Технологические системы в наноинженерии*» проводятся в форме лекций, практических занятий и самостоятельной работы обучающихся.

11.1. Оборудование, необходимое в образовательном процессе:

На кафедре химического и фармацевтического инжиниринга имеется учебная аудитория для проведения лекций вместимостью не менее 30 человек, оборудованная электронными средствами демонстрации (компьютер со средствами звуковоспроизведения, проектор, экран) и учебной мебелью.

Библиотека, имеющая рабочие компьютерные места для студентов, оснащённые компьютерами с доступом к базам данных и выходом в Интернет.

Лаборатории кафедры оснащены современным оборудованием: лабораторная установка для грануляции и покрытия Hüttlin (Bosch, Германия), лабораторная установка псевдооживленного слоя Mini-Glatt (Германия), установка распылительной сушки Buchi Mini-Spray Dryer (Швейцария), изолятор компании SKAN AG (Швейцария), установка распылительной сушки Niro (Дания), лиофильная сушилка CoolSafe (Дания), стерилизующий ферментер/ биореактор Biostat Sartorius (Германия), установки собственной конструкции для проведения процессов в среде сверхкритических флюидов, тестер для проведения теста на растворение Sotax AT7 (Швейцария), спектрофотометр “Экрос” ПЭ-5400 (Россия), оптический микроскоп MicroAustria (Австрия), вагоанализатор Axis A5g500 (Польша), многофункциональное устройство и др.

Материально-техническая база кафедры Химического и фармацевтического инжиниринга постоянно обновляется и является достаточной для проведения необходимых лабораторных занятий.

11.2. Учебно-наглядные пособия

По дисциплине «*Технологические системы в наноинженерии*» реализованы лекции по учебным разделам в соответствии с программой дисциплины. Приведены примеры решения работ. По дисциплине «*Технологические системы в наноинженерии*» доступны учебные материалы. Реализованы лекции по учебным разделам в соответствии с программой дисциплины в виде презентаций. Доступны комплексы лабораторных работ и требования к отчетам, варианты заданий, руководство по работе с оборудованием, электронный раздаточный материал к разделам лекционного курса.

Организован доступ к свободно распространяемым образовательным порталам и сайтам для использования информационно-справочных ресурсов.

Бакалавры могут использовать данные электронные ресурсы для самостоятельной подготовки, а в последующем – при выполнении научно-исследовательской работы и написания выпускной квалификационной работы.

11.3. Компьютеры, информационно-телекоммуникационные сети, аппаратно-

программные и аудиовизуальные средства

На кафедре химического и фармацевтического инжиниринга имеется в достаточном количестве персональные компьютеры, укомплектованные проигрывателями CD и DVD, USB-портами, принтерами, многофункциональными устройствами и программными средствами; мультимедийное проекционное оборудование; веб-камеры; цифровой фотоаппарат; копировальные аппараты; локальная сеть с выходом в Интернет; беспроводная точка доступа в локальную сеть и сеть Интернет.

11.4. Печатные и электронные образовательные и информационные ресурсы:

На кафедре химического и фармацевтического инжиниринга используются информационно-методические материалы: учебные пособия; методические рекомендации к практическим и лабораторным занятиям; электронные учебные пособия; кафедральные библиотеки электронных изданий; учебно-методические разработки кафедры в электронном виде.

11.5. Перечень лицензионного программного обеспечения:

Полный перечень лицензионного программного обеспечения представлен в основной образовательной программе.

№	Наименование программного продукта	Реквизиты договора поставки	Количество лицензий	Срок окончания действия лицензии
1	Microsoft Windows 8.1 Professional Get Genuine	Контракт № 62-64ЭА/2013, Microsoft Open License, Номер лицензии 62795478	24	Бессрочно
2	Microsoft Office Standard 2013	Контракт № 62-64ЭА/2013, Microsoft Open License Номер лицензии 47837477	24	Бессрочно
3	Kaspersky Endpoint Security для бизнеса – Стандартный Russian Edition	Контракт №72-99ЭА/2022 от 29.08.2022,	Kaspersky Endpoint Security для бизнеса – Стандартный Russian Edition	Контракт №72-99ЭА/2022 от 29.08.2022,

12. ТРЕБОВАНИЯ К ОЦЕНКЕ КАЧЕСТВА ОСВОЕНИЯ ПРОГРАММЫ

Наименование разделов	Основные показатели оценки	Формы и методы контроля и оценки
Раздел 1. Основы получения нано- и наноструктурированных материалов	<i>Знает:</i> свойства и области применения нанодисперсных порошковых, фуллереновых, наноструктурных твердых, жидких и гель-образных материалов,	Контрольная работа 1. Реферативно-аналитическая работа. Зачет с оценкой.

	наноразмерных элементов и объектов, наносистем; основные классификации способов получения различных наноразмерных и наноструктурированных материалов	
Раздел 2. Механические методы получения наноматериалов	<p><i>Знает:</i> свойства и области применения нанодисперсных порошковых, фуллереновых, наноструктурных твердых, жидких и гель-образных материалов, наноразмерных элементов и объектов, наносистем; основы технологий получения различных наноматериалов; устройство и принципы работы основного оборудования для процессов получения нанодисперсных порошковых, фуллереновых, наноструктурных твердых, жидких и гель-образных материалов, наноразмерных элементов и объектов, наносистем;</p> <p><i>Умеет:</i> проводить анализ особенностей нанопродуктов и нанотехнологий; подбирать и составлять схемы технологического оборудования для получения наноразмерных/ наноструктурированных материалов;</p> <p><i>Владеет:</i> навыками по построению технологических процессов производства наноразмерных/ наноструктурированных материалов; навыками по предварительному подбору оборудования для производства наноразмерных/ наноструктурированных материалов.</p>	Контрольная работа 1 Реферативно-аналитическая работа. Зачет с оценкой.
Раздел 3. Физические методы получения наноматериалов	<p><i>Знает:</i> свойства и области применения нанодисперсных порошковых, фуллереновых, наноструктурных твердых, жидких и гель-образных материалов, наноразмерных элементов и объектов, наносистем; основы технологий получения различных наноматериалов; устройство и принципы работы</p>	Контрольная работа 2. Реферативно-аналитическая работа. Зачет с оценкой.

	<p>основного оборудования для процессов получения нанодispersных порошковых, фуллереновых, наноструктурных твердых, жидких и гель-образных материалов, наноразмерных элементов и объектов, наносистем; <i>Умеет:</i> проводить анализ особенностей нанопродуктов и нанотехнологий; подбирать и составлять схемы технологического оборудования для получения наноразмерных/ наноструктурированных материалов; <i>Владеет:</i> навыками по построению технологических процессов производства наноразмерных/ наноструктурированных материалов; навыками по предварительному подбору оборудования для производства наноразмерных/ наноструктурированных материалов</p>	
<p>Раздел 4. Химические методы получения наноматериалов</p>	<p><i>Знает:</i> свойства и области применения нанодispersных порошковых, фуллереновых, наноструктурных твердых, жидких и гель-образных материалов, наноразмерных элементов и объектов, наносистем; основы технологий получения различных наноматериалов; устройство и принципы работы основного оборудования для процессов получения нанодispersных порошковых, фуллереновых, наноструктурных твердых, жидких и гель-образных материалов, наноразмерных элементов и объектов, наносистем; <i>Умеет</i> проводить анализ особенностей нанопродуктов и нанотехнологий; подбирать и составлять схемы технологического оборудования для получения наноразмерных/ наноструктурированных материалов; <i>Владеет:</i> навыками по построению технологических процессов</p>	<p>Контрольная работа 3. Реферативно-аналитическая работа. Зачет с оценкой.</p>

	<p>производства наноразмерных/ наноструктурированных материалов;</p> <p>навыками по предварительному подбору оборудования для производства наноразмерных/ наноструктурированных материалов</p>	
<p>Раздел 5. Биологические методы получения наноматериалов</p>	<p><i>Знает:</i> свойства и области применения нанодисперсных порошковых, фуллереновых, наноструктурных твердых, жидких и гель-образных материалов, наноразмерных элементов и объектов, наносистем;</p> <p>основы технологий получения различных наноматериалов;</p> <p>устройство и принципы работы основного оборудования для процессов получения нанодисперсных порошковых, фуллереновых, наноструктурных твердых, жидких и гель-образных материалов, наноразмерных элементов и объектов, наносистем;</p> <p><i>Умеет:</i> проводить анализ особенностей нанопродуктов и нанотехнологий;</p> <p>подбирать и составлять схемы технологического оборудования для получения наноразмерных/ наноструктурированных материалов;</p> <p><i>Владеет:</i> навыками по построению технологических процессов производства наноразмерных/ наноструктурированных материалов;</p> <p>навыками по предварительному подбору оборудования для производства наноразмерных/ наноструктурированных материалов.</p>	<p>Контрольная работа 3. Реферативно-аналитическая работа. Зачет с оценкой.</p>

13. ОСОБЕННОСТИ ОРГАНИЗАЦИИ ОБРАЗОВАТЕЛЬНОГО ПРОЦЕССА ДЛЯ ИНВАЛИДОВ И ЛИЦ С ОГРАНИЧЕННЫМИ ВОЗМОЖНОСТЯМИ ЗДОРОВЬЯ

Обучение инвалидов и лиц с ограниченными возможностями здоровья осуществляется в соответствии с:

– Порядком организации и осуществления образовательной деятельности по образовательным программам высшего образования – программам бакалавриата,

программам специалитета, программам магистратуры (Приказ Министерства науки и высшего образования Российской Федерации от 06.04.2021 № 245);

– Положением о порядке организации и осуществления образовательной деятельности по образовательным программам высшего образования – программам бакалавриата, программам специалитета, программам магистратуры федерального государственного бюджетного образовательного учреждения высшего образования «Российский химико-технологический университет имени Д.И. Менделеева», принятым решением Ученого совета РХТУ им. Д.И. Менделеева от 28.12.2022, протокол № 5;

– Методическими рекомендациями по организации образовательного процесса для обучения инвалидов и лиц с ограниченными возможностями здоровья в образовательных организациях высшего образования, в том числе оснащенности образовательного процесса (утверждены заместителем Министра образования и науки РФ А.А. Климовым от 08.04.2014 № АК-44/05вн).

–

**Дополнения и изменения к рабочей программе дисциплины
«Технологические системы в нанотехнологии»
основной образовательной программы – программа бакалавриата
по направлению подготовки 28.03.02 Наноинженерия
профиль подготовки – «Наноинженерия для химии, фармацевтики и биотехнологии»
Форма обучения: очная**

Номер изменения/ дополнения	Содержание дополнения/изменения	Основание внесения изменения/дополнения
1		протокол заседания кафедры № _____ от «___» _____ 20__ г.
		протокол заседания кафедры № _____ от «___» _____ 20__ г.
		протокол заседания кафедры № _____ от «___» _____ 20__ г.
		протокол заседания кафедры № _____ от «___» _____ 20__ г.
		протокол заседания кафедры № _____ от «___» _____ 20__ г.

Министерство науки и высшего образования Российской Федерации
федеральное государственное бюджетное образовательное учреждение
высшего образования
«Российский химико-технологический университет
имени Д.И. Менделеева»

«УТВЕРЖДАЮ»

Проректор по учебной работе



Ф.А. Колоколов

2023 г.

РАБОЧАЯ ПРОГРАММА ДИСЦИПЛИНЫ

«Физико-химические основы нанотехнологии»

Направление подготовки 28.03.02 Наноинженерия

Профиль подготовки – «Наноинженерия для химии, фармацевтики и биотехнологии»

Квалификация «бакалавр»

РАССМОТРЕНО И ОДОБРЕНО
на заседании Методической комиссии
РХТУ им. Д.И. Менделеева
«19» июня 2023 г.

Председатель  Н.А. Макаров

Москва 2023

Программа составлена профессором кафедры кибернетики химико-технологических процессов, д.т.н. Писаренко Е.В.

Программа рассмотрена и одобрена на заседании кафедры кибернетики химико-технологических процессов «26» апреля 2023 г., протокол № 7.

1. ЦЕЛЬ И ЗАДАЧИ ДИСЦИПЛИНЫ

Программа составлена в соответствии с требованиями Федерального государственного образовательного стандарта высшего образования – бакалавриат по направлению подготовки 28.03.02 Нанотехнологии (ФГОС ВО), рекомендациями методической комиссии и накопленным опытом преподавания дисциплины кафедрой кибернетики химико-технологических процессов РХТУ им. Д.И. Менделеева. Программа рассчитана на изучение дисциплины в течение одного семестра.

Дисциплина «Физико-химические основы нанотехнологии» относится к части, формируемой участниками образовательных отношений, блока Б1 «Дисциплины (модули)» учебного плана. Программа дисциплины предполагает, что обучающиеся имеют теоретическую и практическую подготовку в области математики, информатики, физики, общей и неорганической химии, органической химии и аналогичных дисциплинах других направлений подготовки бакалавров.

Цель дисциплины – изучение природы и свойств наноматериалов, физико-химической сущности наноразмерных эффектов и рассмотрение технологий получения наноматериалов для создания высокоэффективных промышленных процессов.

Задачи дисциплины:

- ознакомление студентов с физической сущностью эффектов квантового ограничения, баллистического транспорта носителей заряда, туннельного и спинового эффектов,
- изучение структуры и физико-химических свойств твердого тела, зонной теории твердого тела, основных физико-химических характеристик нанокластеров и нанокристаллов, процессов самосборки и самоорганизации,
- ознакомление студентов с особенностями равновесных и неравновесных процессов на границе раздела гетероструктур, особенностями переноса в низкоразмерных структурах,
- изучение механизмов роста тонких пленок Франка-ван дер Мерве, Вольмера-Вебера, Странского-Крастанова, физико-химической сущности реконструкции и релаксации поверхностей, кинетики процессов в наносистемах;
- изучение технологий получения наноматериалов различными методами и экспериментальных методов диагностики при изучении наноразмерных структур.

Дисциплина «Физико-химические основы нанотехнологии» в соответствии с учебным планом подготовки бакалавров преподается в 5 семестре. Контроль успеваемости студентов ведется по принятой в университете рейтинговой системе.

Рабочая программа дисциплины может быть реализована с применением электронных образовательных технологий и электронного обучения полностью или частично.

2. ТРЕБОВАНИЯ К РЕЗУЛЬТАТАМ ОСВОЕНИЯ ДИСЦИПЛИНЫ

Изучение дисциплины направлено на приобретение следующих **компетенций и индикаторов их достижения:**

Задача профессиональной деятельности	Объект или область знания	Код и наименование ПК	Код и наименование индикатора достижения ПК	Основание (профессиональный стандарт, анализ опыта) Обобщенные трудовые функции
Тип задач профессиональной деятельности: научно-исследовательский				
<p>– проведение информационного поиска по отдельным объектам исследований применительно к решению поставленных задач;</p> <p>– участие в составе коллектива в выполнении научных исследований, выполнение экспериментов с использованием типовых методик с составлением методик проведенных исследований, проведение испытаний, диагностики и контроля качества наноматериалов, полуфабрикатов, заготовок деталей и изделий на их основе</p>	<p>– основные разновидности наноматериалов;</p> <p>– методы исследований, испытаний, диагностики и контроля качества наноматериалов, полуфабрикатов, заготовок деталей и изделий на их основе;</p> <p>– наноматериалы и нанотехнологии для химии, фармацевтики и биотехнологии</p>	<p>ПК-1. Способен использовать методики комплексного анализа структуры и свойств наноструктурированных материалов для испытаний инновационной продукции наноиндустрии.</p>	<p>ПК-1.1 Знает основные понятия, определения, классификации, используемые в наноинженерии.</p> <p>ПК-1.2 Знает основные характеристики наноматериалов и наноструктур, методы их исследования и диагностики.</p> <p>ПК-1.3 Знает основные типы аналитического оборудования, используемого при работе с наноматериалами.</p> <p>ПК-1.4 Умеет грамотно обосновывать специфические свойства нанобъектов, правильно выбирать методики исследования их структуры и свойств.</p> <p>ПК-1.7 Владеет навыками поиска, анализа и систематизации информации в области наноинженерии.</p>	<p>Профессиональный стандарт 26.006 «Специалист по разработке наноструктурированных композиционных материалов», утвержденный приказом Министерства труда и социальной защиты Российской Федерации от 08.09.2015 № 604н. Обобщенная трудовая функция А: Лабораторно-аналитическое сопровождение разработки наноструктурированных композиционных материалов. А/01.6. Выполнение работ по поиску экономичных и эффективных методов производства наноструктурированных композиционных материалов с заданными свойствами (уровень квалификации – б)</p> <p>Профессиональный стандарт 40.044 «Специалист по научно-техническим разработкам и испытаниям полимерных наноструктурированных пленок», утвержденный приказом Министерства труда и социальной защиты Российской Федерации от 10.07.2014 № 447н. Обобщенная трудовая функция В: Экспериментально-методическое сопровождение научно-технической разработки и испытаний новых полимерных наноструктурированных пленок. В/02.6. Составление спецификации новых полимерных наноструктурированных пленок (уровень квалификации – б)</p> <p>Профессиональный стандарт 40.104 «Специалист по измерению параметров и модификации свойств наноматериалов и наноструктур», утвержденный приказом Министерства труда и социальной защиты Российской Федерации от 08.09.2015 № 611н.</p>

				Обобщенная трудовая функция С: Совершенствование процессов измерений параметров и модификации свойств наноматериалов и наноструктур. С/02.6. Модернизация существующих и внедрение новых процессов и оборудования для модификации свойств наноматериалов и наноструктур (уровень квалификации – б)
<p>– проведение информационного поиска по отдельным объектам исследований применительно к решению поставленных задач;</p> <p>– сбор научно-технической информации по теме исследования (научно-техническая литература, патенты) для составления обзоров, отчетов, научных публикаций, участие в подготовке отчетов и публикаций по теме исследования</p>	<p>– методы исследований, испытаний, диагностики и контроля качества наноматериалов, полуфабрикатов, заготовок деталей и изделий на их основе;</p> <p>– наноматериалы и нанотехнологии для химии, фармацевтики и биотехнологии</p>	ПК-3. Способен применять расчётно-теоретические методы для изучения и модификации свойств наноматериалов и наноструктур и процессов с их участием с использованием современной вычислительной техники.	ПК-3.3 Умеет использовать расчётно-теоретические методы для изучения и модификации свойств нанообъектов и процессов с их участием в химии, биотехнологии и фармацевтике.	<p>Профессиональный стандарт 26.006 «Специалист по разработке наноструктурированных композиционных материалов», утвержденный приказом Министерства труда и социальной защиты Российской Федерации от 08.09.2015 № 604н. Обобщенная трудовая функция А: Лабораторно-аналитическое сопровождение разработки наноструктурированных композиционных материалов. А/05.6. Определение соответствия наноструктурированных композиционных материалов с новыми свойствами техническому заданию (уровень квалификации – б)</p> <p>Профессиональный стандарт 40.104 «Специалист по измерению параметров и модификации свойств наноматериалов и наноструктур», утвержденный приказом Министерства труда и социальной защиты Российской Федерации от 08.09.2015 № 611н. Обобщенная трудовая функция С: Совершенствование процессов измерений параметров и модификации свойств наноматериалов и наноструктур. С/02.6. Модернизация существующих и внедрение новых процессов и оборудования для модификации свойств наноматериалов и наноструктур (уровень квалификации – б)</p>

В результате изучения дисциплины студент бакалавриата должен:

Знать:

- математические основы теории физико-химических свойств наноматериалов, векторное и тензорное исчисление физико-химических полей;
- экспериментальные методы физической химии при изучении наноразмерных структур;
- основы зонной теории твердого тела, модели структур и связей в нано- кристаллах;
- физическую сущность эффектов квантового ограничения, баллистического транспорта носителей заряда, туннельного и спинового эффектов;
- кинетику процессов в наносистемах;
- зависимость свойств наноматериалов от размера структуры;
- основные физико-химические характеристики нанокластеров и нанокристаллов;
- физические механизмы явлений переноса в полупроводниковых наноматериалах;
- особенности равновесных и неравновесных процессов на границе раздела гетеро-структур, особенности переноса в низкоразмерных структурах;
- механизмы роста тонких пленок;
- физико-химическую сущность реконструкции и релаксации поверхностей и зависимости их скоростей от свойств твердого тела и характеристик реакционной среды;
- определения самосборки и самоорганизации и примеры их использования при формировании поверхности наноматериалов;

Уметь:

- выбирать оптимальную стратегию проведения исследований при решении задач наноинженерии;
- использовать тензорный анализ для определения поляризуемости и механических свойств наноматериалов;
- использовать распределение Ферми-Дирака для расчета концентраций носителей заряда в полупроводниковых наноматериалах;
- строить кинетические модели процессов, протекающих в наносистемах;
- проводить расчет величин скоростей поверхностной и полевой диффузии при изучении наноматериалов и их каталитических свойств;
- использовать основы теории физики и химии твердых тел для решения задач описания процессов, происходящих в наноструктурных системах;

Владеть:

- современной терминологией в области наноматериалов;
- методами построения оптимальной стратегии проведения исследований при решении задач наноинженерии;
- математическим аппаратом для решения уравнения Шредингера с коэффициентами, являющимися периодическими функциями;
- методами решения уравнений кинетических моделей процессов, протекающих в наносистемах;
- методами расчета величин скоростей поверхностной и полевой диффузии;
- практическими навыками применения вычислительной техники для решения задач, изучаемых в настоящей дисциплине.

3. ОБЪЕМ ДИСЦИПЛИНЫ И ВИДЫ УЧЕБНОЙ РАБОТЫ

Вид учебной работы	Объем дисциплины		
	ЗЕ	Акад. ч.	Астр.ч.
Общая трудоемкость дисциплины	3	108	81
Контактная работа – аудиторные занятия:	1,78	64	36
Лекции	0,89	32	24
Практические занятия (ПЗ)	0,44	16	12
Лабораторные работы (ЛР)	0,44	16	12
Самостоятельная работа	1,22	44	33
Контактная самостоятельная работа	1,22	0,4	0,3
Самостоятельное изучение разделов дисциплины		43,6	32,7
Вид итогового контроля:	Зачёт с оценкой		

4. СОДЕРЖАНИЕ ДИСЦИПЛИНЫ

4.1. Разделы дисциплины и виды занятий

№	Раздел дисциплины	Акад. часов				
		Всего	Лекции	Практические занятия	Лабораторные занятия	Самостоятельная работа
1 семестр						
	Введение Физическая химия наносистем. Основные понятия и представления. Классификация наноматериалов. Энергетические диаграммы и плотности электронных состояний для 2D, 1D, 0D структур в сравнении с трехмерной структурой.	0,5	0,5	-	-	-
1	Раздел 1. Квантовая химия нанопроцессов.	18	4	3	1	10
1.1.	Наноструктурные материалы. Зависимость свойств наноматериалов от размеров структуры. Эффект квантового ограничения. Баллистический транспорт носителей заряда. Квантовые интерференционные эффекты. Туннельные и спиновые эффекты.	8,5	2	1	0,5	5
1.2.	Универсальная баллистическая проводимость. Средняя длина свободного пробега электрона и длина волны Ферми в металлических и полупроводниковых наноматериалах. Длина спиновой релаксации.	4,5	1	1	0,5	2
1.3.	Волновое уравнение Шредингера. Двойственность природы излучения. Соотношение неопределенностей. Свойства квантово-механических операций и функций. Момент импульса и операторы спина.	5	1	1	-	3
2	Раздел 2. Математические основы теории физико-химических свойств наноматериалов.	14	2	1	1	10
2.1.	Векторное и тензорное исчисление физико-химических полей. Смешанное векторно-скалярное произведение	7	1	0,5	0,5	5

	трех векторов. Годограф вектора. Расхождение вектора, его аналитическое выражение. Вихрь вектора. Его составляющие.					
2.2.	Тензорное исчисление и использование тензоров для определения массы электрона или движущихся элементарных частиц в электрических и магнитных полях, для определения поляризуемости и механических свойств наноматериалов. Тензорный эллипсоид. Главные оси и главные значения тензора.	7	1	0,5	0,5	5
3	Раздел 3. Нанокластеры и нанокристаллы.	18	4	2	2	10
3.1.	Кристаллическое пространство. Кристаллические решетки. Индексы узлов решетки, узловых рядов, узловых плоскостей. Обратная решетка. Точечная симметрия твердых тел. Матричный метод описания операций симметрии. Решетки Браве. Индексы Миллера.	10	2	2	1	5
3.2.	Модели энергетических зон диэлектриков, полупроводников, металлов. Носители зарядов в полупроводниках. Равновесные состояния в полупроводниках. Плотность заполнения уровней. Собственные и примесные полупроводники.	4,5	1	-	0,5	3
3.3.	Явления переноса зарядов в условиях стационарной неравновесности. Неравновесные процессы в полупроводниках. Поверхностные процессы. Состояния Тамма и Шокли.	3,5	1	-	0,5	2
4	Раздел 4. Методы формирования наноразмерных тонких пленок. Механизмы роста тонких пленок: Франка-ван дер Мерве, Вольмера-Вебера, Странско-Крастанова.	20	4	2	4	10
4.1.	Процессы на поверхности и в приповерхностных слоях тонких пленок: адсорбция и десорбция. Реконструкция и релаксация поверхностей.	10	2	1	2	5
4.2.	Поверхностная диффузия. Законы Фика. Анизотропия поверхностной диффузии. Атомные механизмы поверх-	10	2	1	2	5

	ностной диффузии.					
5	Раздел 5. Самосборка и самоорганизация. Пленки Ленгмюра-Блоджетт. Спонтанная кристаллизация. Атомная инженерия.	16	4	2	-	10
5.1.	Пленки Ленгмюра-Блоджетт. Амфифильные вещества. Пленки Y-, X- и Z-типа. Вертикальное и горизонтальное осаждение.	6	1	-	-	5
5.2.	Спонтанная кристаллизация. Изменение свободной энергии кристаллического зародыша в зависимости от его радиуса. Создание квантовых проволок самоорганизацией в процессе эпитаксиального роста на вицинальной поверхности.	5	1	2	-	2
5.3.	Атомная инженерия. Параллельные и последовательные процессы переноса атомов. Полевая диффузия.	5	2	-	-	3
6	Раздел 6. Кинетика процессов в наносистемах. Гомо- и гетероэпитаксия.	21	4	2	5	10
6.1.	Гомоэпитаксия – кинетические эффекты. Внутрислойный и межслойный массоперенос. Барьер Эрлиха-Швобеля. Коэффициент прохождения. Механизмы роста при гомоэпитаксии.	11	2	1	3	5
6.2.	Гетероэпитаксия. Кристаллографические плоскости и направления. Несоответствия решеток. Дислокации несоответствия. Псевдоморфный и релаксированный рост.	10	2	1	2	5
	Раздел 7. Технологии получения нанопленок, нанопроволок, квантовых точек.	18	4	2	2	10
7.1.	Метод химического осаждения из газовой фазы CVD и его модификации. Основные типы химических реакций. Кинетика CVD. Аппаратурное оформление процесса.	10	2	1	2	5
7.2.	Молекулярно-лучевая эпитаксия. Аппаратурное оформление. Электронно-лучевая литография для получения	8	2	1	-	5

	квантовых проволок и точек.					
8	Раздел 8. Наноструктуры и их использование в электронных устройствах.	8	2	1	-	5
8.1.	Выпрямляющие нанодиоды. Одноэлектронные транзисторы с наноразмерными проводящими каналами. Полевые транзисторы на металлических и полупроводниковых нанотрубках.	5	1	1	-	3
8.2.	Молекулярные наноструктуры и их использование при создании молекулярных переключателей.	3	1	-	-	2
9.	Раздел 9. Экспериментальные методы физической химии при изучении наноразмерных структур.	10	3	1	1	5
9.1.	Просвечивающая электронная микроскопия ПЭМ. Сканирующая зондовая микроскопия. Склерометрия и наноиндентирование.	3,5	1	-	0,5	2
9.2.	Спектральный анализ (Оже-спектроскопия, ИК-спектроскопия, Ядерный магнитный резонанс ЯМР, электронный магнитный резонанс ЭМР, радиоспектроскопия).	6,5	2	1	0,5	3
	Заключение.	0,5	0,5	-	-	-
	Всего	144	32	16	16	80

4.2. Содержание разделов дисциплины

Введение

Физическая химия наносистем. Основные понятия и представления. Классификация наноматериалов. Энергетические диаграммы и плотности электронных состояний для 2D, 1D, 0D структур в сравнении с трехмерной структурой.

Раздел 1. Квантовая химия нанопроцессов.

1.1. Наноструктурные материалы. Зависимость свойств наноматериалов от размеров структуры. Поведение подвижных носителей заряда в наноструктурах. Эффект квантового ограничения. Баллистический транспорт носителей заряда. Квантовые интерференционные эффекты. Туннельные и спиновые эффекты.

1.2. Универсальная баллистическая проводимость. Средняя длина свободного пробега электрона и длина волны Ферми в металлических и полупроводниковых наноматериалах. Длина спиновой релаксации.

1.3. Волновое уравнение Шредингера. Двойственность природы излучения. Волновая природа электрона. Соотношение неопределенностей. Свойства квантово-механических операций и функций. Момент импульса и операторы спина. Спин электрона. Собственные функции многоэлектронных систем. Принцип Паули.

Раздел 2. Математические основы теории физико-химических свойств наноматериалов.

2.1. Векторное и тензорное исчисление физико-химических полей. Смешанное векторно-скалярное произведение трех векторов. Годограф вектора. Расхождение вектора, его аналитическое выражение. Вихрь вектора. Его составляющие.

2.2. Тензорное исчисление и использование тензоров для определения массы электрона или движущихся элементарных частиц в электрических и магнитных полях, для определения поляризуемости и механических свойств наноматериалов. Тензорный эллипсоид. Главные оси и главные значения тензора.

Раздел 3. Нанокластеры и нанокристаллы.

3.1. Кристаллическое пространство. Кристаллические решетки. Индексы узлов решетки, узловых рядов, узловых плоскостей. Обратная решетка. Точечная симметрия твердых тел. Матричный метод описания операций симметрии. Решетки Браве. Индексы Миллера.

3.2. Модели энергетических зон диэлектриков, полупроводников, металлов. Носители зарядов в полупроводниках. Равновесные состояния в полупроводниках. Плотность заполнения уровней. Функция распределения Ферми- Дирака. Концентрация носителей заряда в полупроводниках. Собственные и примесные полупроводники.

3.3. Явления переноса зарядов в условиях стационарной неравновесности. Неравновесные процессы в полупроводниках. Поверхностные процессы. Состояния Тамма и Шокли. Уравнения моделей, отражающих явления в полупроводниках – плотность тока, непрерывность, напряжение электрического поля. Зоны Бриллюэна.

Раздел 4. Методы формирования наноразмерных тонких пленок. Механизмы роста тонких пленок: Франка-ван дер Мерве, Вольмера-Вебера, Странского-Крастанова.

4.1. Процессы на поверхности и в приповерхностных слоях тонких пленок: адсорбция и десорбция. Реконструкция и релаксация поверхностей.

4.2. Поверхностная диффузия. Законы Фика. Анизотропия поверхностной диффузии. Атомные механизмы поверхностной диффузии.

Раздел 5. Самосборка и самоорганизация. Пленки Ленгмюра-Блоджетт. Спонтанная кристаллизация. Атомная инженерия.

5.1. Пленки Ленгмюра-Блоджетт. Амфифильные вещества. Пленки Y-, X- и Z-типа. Вертикальное и горизонтальное осаждение.

5.2. Спонтанная кристаллизация. Изменение свободной энергии кристаллического зародыша в зависимости от его радиуса. Создание квантовых проволок самоорганизацией в процессе эпитаксиального роста на вицинальной поверхности.

5.3. Атомная инженерия. Использование сканирующей туннельной микроскопии для направленного манипулирования атомами на поверхности твердого тела. Параллельные и последовательные процессы переноса атомов. Полевая диффузия.

Раздел 6. Кинетика процессов в наносистемах. Гомо- и гетероэпитаксия.

6.1. Гомоэпитаксия – кинетические эффекты. Внутрислойный и межслойный массоперенос. Барьер Эрлиха-Швобеля. Коэффициент прохождения (эффективность межслойного массопереноса). Механизмы роста при гомоэпитаксии. Рост за счет движения ступеней, послойный и многослойный рост.

6.2. Гетероэпитаксия. Кристаллографические плоскости и направления. Несоответствия решеток. Дислокации несоответствия (релаксация напряжений на границе пленка-подложка). Расстояния между дислокациями. Эффекты механических напряжений при гетероэпитаксии. Критическая толщина пленки. Псевдоморфный и релаксированный рост.

Раздел 7. Технологии получения нанопленок, нанопроволок, квантовых точек.

7.1. Метод химического осаждения из газовой фазы CVD и его модификации (APCVD, LPCVD, UHVCVD при атмосферном, низком давлении и сверхвысоком вакууме, MOCVD, и др.). Основные типы химических реакций: разложение галогенидов металлов, гидридов, карбониллов, металлоорганических соединений, реакции окисления, обмена, восстановления. Кинетика CVD. Аппаратурное оформление процесса.

7.2. Молекулярно-лучевая эпитаксия. Аппаратурное оформление. Достоинства и недостатки метода. Электронно-лучевая литография для получения квантовых проволок и точек.

Раздел 8. Наноструктуры и их использование в электронных устройствах.

8.1. Углеродные нанотрубки. Формирование локтевых соединений между нанотрубками типа «кресло» и «зигзаг» и возникновение гетероперехода металл-полупроводник. Использование углеродных нанотрубок при создании выпрямляющих нанодиодов. Одноэлектронные транзисторы с наноразмерными проводящими каналами. Полевые транзисторы на металлических и полупроводниковых нанотрубках. Зависимость проводимости цепи нанотранзистора от потенциала затвора. Эффект туннельного переноса через металлическую нанотрубку.

8.2. Молекулярные наноструктуры (супрамолекулярные ассоциаты, биомолекулы и биомолекулярные комплексы, мицеллы и липосомы) и их использование при создании молекулярных переключателей.

Раздел 9. Экспериментальные методы физической химии при изучении наноразмерных структур.

9.1. Просвечивающая электронная микроскопия ПЭМ. Сканирующая зондовая микроскопия (СЗМ) (Сканирующая туннельная микроскопия СТМ, Атомно-силовая микроскопия АСМ). Склерометрия и наноиндентирование.

9.2. Спектральный анализ (Оже-спектроскопия, ИК-спектроскопия, Ядерный магнитный резонанс ЯМР, электронный магнитный резонанс ЭМР, радиоспектроскопия).

Заключение. Обзорная заключительная лекция.

**5. СООТВЕТСТВИЕ СОДЕРЖАНИЯ ТРЕБОВАНИЯМ
К РЕЗУЛЬТАТАМ ОСВОЕНИЯ ДИСЦИПЛИНЫ**

№	Требования к освоению дисциплины и компетенции	Раздел 1	Раздел 2	Раздел 3	Раздел 4	Раздел 5	Раздел 6	Раздел 7	Раздел 8	Раздел 9
	Знать:									
1.	Физическую сущность эффектов квантового ограничения, баллистического транспорта носителей заряда, туннельного и спинового эффектов	+							+	
2.	Математические основы теории физико-химических свойств наноматериалов, векторное и тензорное исчисление физико-химических полей		+							
3.	Экспериментальные методы физической химии при изучении наноразмерных структур									+
4.	Основы зонной теории твердого тела, модели структур и связей в нанокристаллах			+						
5.	Кинетику процессов в наносистемах						+	+		
6.	Зависимость свойств наноматериалов от размера структуры				+					
7.	Основные физико-химические характеристики нанокластеров и нанокристаллов			+						
8.	Физические механизмы явлений переноса в полупроводниковых наноматериалах			+						
9.	Особенности равновесных и неравновесных процессов на границе раздела гетероструктур, особенности переноса в низкоразмерных структурах			+						
10.	Механизмы роста тонких пленок				+					
11.	Физико-химическую сущность реконструкции и релаксации поверхностей и зависимости их скоростей от свойств твердого тела и характеристик реакционной среды				+					
12.	Определения самосборки и самоорганизации и примеры их использовании при формировании поверхности наноматериалов					+				
	Уметь:									
13.	Выбирать оптимальную стратегию проведения экспериментальных исследований при решении задач наноинженерии									+

№	Требования к освоению дисциплины и компетенции	Раздел 1	Раздел 2	Раздел 3	Раздел 4	Раздел 5	Раздел 6	Раздел 7	Раздел 8	Раздел 9
14.	Использовать тензорный анализ для определения поляризуемости и механических свойств наноматериалов		+							
15.	Использовать распределение Ферми-Дирака для расчета концентраций носителей заряда в полупроводниковых наноматериалах			+						
16.	Строить кинетические модели процессов, протекающих в наносистемах						+	+		
17.	Проводить расчет величин скоростей поверхностной и полевой диффузии при изучении наноматериалов и их каталитических свойств					+				
18.	Использовать основы теории физики и химии твердых тел для решения задач описания процессов, происходящих в наноструктурных системах	+			+				+	
	Владеть:									
19.	Современной терминологией в области наноматериалов								+	+
20.	Методами построения оптимальной стратегии проведения исследований при решении задач нанотехнологий					+		+		
21.	Математическим аппаратом для решения уравнения Шредингера с коэффициентами, являющимися периодическими функциями	+								
22.	Методами решения уравнений кинетических моделей процессов, протекающих в наносистемах						+			
23.	Методами расчета величин скоростей поверхностной и полевой диффузии				+					
24.	Практическими навыками применения вычислительной техники для решения задач, изучаемых в настоящей дисциплине		+	+						
В результате освоения дисциплины студент должен приобрести следующие профессиональные компетенции и индикаторы их достижения:										
	Код и наименование ПК	Код и наименование индикатора достижения ПК								
25.	ПК-1. Способен использовать методики комплексного анализа структуры и свойств нанострук-	+	+	+	+	+	+	+	+	+

№	Требования к освоению дисциплины и компетенции		Раздел 1	Раздел 2	Раздел 3	Раздел 4	Раздел 5	Раздел 6	Раздел 7	Раздел 8	Раздел 9
	турированных материалов для испытаний инновационной продукции nanoиндустрии.	ПК-1.2 Знает основные характеристики наноматериалов и наноструктур, методы их исследования и диагностики.	+	+	+	+	+	+	+	+	+
		ПК-1.3 Знает основные типы аналитического оборудования, используемого при работе с наноматериалами.	+	+	+	+	+	+	+	+	+
		ПК-1.4 Умеет грамотно обосновывать специфические свойства нанообъектов, правильно выбирать методики исследования их структуры и свойств.	+	+	+	+	+	+	+	+	+
		ПК-1.7 Владеет навыками поиска, анализа и систематизации информации в области nanoинженерии.	+	+	+	+	+	+	+	+	+
26.	ПК-3. Способен применять расчётно-теоретические методы для изучения и модификации свойств наноматериалов и наноструктур и процессов с их участием с использованием современной вычислительной техники.	ПК-3.3 Умеет использовать расчётно-теоретические методы для изучения и модификации свойств нанообъектов и процессов с их участием в химии, биотехнологии и фармацевтике.	+	+	+	+	+	+	+	+	+

6. ПРАКТИЧЕСКИЕ И ЛАБОРАТОРНЫЕ ЗАНЯТИЯ

6.1. Практические занятия

№ п/п	№ раздела дисциплины	Темы практических занятий	Часы
1	1.1-1.3	Волновое уравнение Шредингера. Волновые функции Блоха. Модель Кронига-Пенни	3
2	2.1-2.2	Тензорное и векторное исчисление. Аффинные ортогональные тензоры. Главные оси и главные значения тензора. Определение главного направления тензора. Сопряженные тензоры, симметричные и антисимметричные тензоры. Разложение тензора. Инварианты тензора. Тензорный эллипсоид.	1
3	3.1.-3.3	Матричный метод описания операций симметрии. Решетки Браве. Определение индексов Миллера для плоскостей и направлений в кристалле.	2
4	4.1.-4.2.	Механизмы роста тонких пленок. Поверхностная диффузия. Процессы на поверхности и в приповерхностных слоях: адсорбция и десорбция.	2
5	5.2	Спонтанная кристаллизация.	2
6	6.1.-6.2.	Гомоэпитаксия и гетероэпитаксия. Барьер Эрлиха-Швобеля. Расчет коэффициентов прохождения.	2
7	7.1-7.2	Кинетика процесса химического осаждения из пара. Кинетические кривые осаждения кремния из различных прекурсоров.	2
8	8.1.	Полевые транзисторы на металлических и полупроводниковых нанотрубках.	1
9	9.	Спектральный анализ. Рентгеновские и спектроскопические обозначения. Методы Оже-спектроскопии и ИК-спектроскопии. Физические основы методов. Глубина выхода Оже-электронов. Оже-переходы и переходы Костера-Кронига. Методы численного анализа для обработки Оже-спектров. Основные области ИК-спектра. Типы колебаний и правило отбора в ИК-спектроскопии. Анализ ИК-спектров.	1
		ИТОГО	16

6.2. Лабораторные занятия

Выполнение лабораторного практикума способствует закреплению материала, изучаемого в дисциплине «Физико-химические основы нанотехнологии», а также способствует приобретению теоретических и практических навыков использования знаний точечной симметрии твердых тел, матричных методов описания операций симметрии для расчета индексов плоскостей и направлений в нанокристаллах, построения обратной решетки и зон Бриллюэна, приобретению теоретических и практических навыков использования знаний кинетики реакций химического осаждения веществ из газовой фазы для построения кинетических моделей процессов CVD, анализа экспериментальных данных и проверки адекватности построенных моделей результатам эксперимента.

Максимальное количество баллов за выполнение лабораторного практикума составляет 15 баллов (максимально 7 баллов за лабораторную работу №1 и 8 баллов за лабораторную работу № 2). Количество работ и баллов за каждую работу может быть изменено в зависимости от их трудоемкости.

Примеры тем лабораторных работ и разделы, которые они охватывают

№ п/п	№ раздела дисциплины	Наименование лабораторных работ	Часы
1.	2.1-2.2. 3.1-3.3	Кристаллографические плоскости и направления. Определение индексов Миллера. Построение обратной решетки и зон Брюллиэна. (4 акад. часа).	4
2.	4.1-4.2 6.1-6.2 7.1-7.2 9.1-9.2	Изучение кинетики реакции химического осаждения из пара. Построение кинетической модели процесса. Определение области протекания реакции. (12 акад. часов).	12
		ИТОГО	16

7. САМОСТОЯТЕЛЬНАЯ РАБОТА

Самостоятельная работа проводится с целью углубления знаний по дисциплине и предусматривает:

- регулярную проработку пройденного на лекциях и практических занятиях учебного материала и подготовку к выполнению практических работ по разделам дисциплины;
- ознакомление и проработку рекомендованной литературы, и работу с электронно-библиотечными системами, включая переводы публикаций из научных журналов, цитируемых в базах Scopus, Web of Science, РИНЦ;
- посещение отраслевых выставок, семинаров, конференций различного уровня,
- использование тестов промежуточного контроля знаний для проверки знаний по отдельным разделам дисциплины,
- подготовку к сдаче зачета с оценкой и лабораторного практикума по дисциплине.

Планирование времени на самостоятельную работу, необходимую для изучения дисциплины, студентам бакалавриата лучше всего осуществлять на весь период изучения, предусматривая при этом регулярное повторение пройденного материала. Материал, законспектированный на лекциях, необходимо регулярно дополнять сведениями из литературных источников, представленных в учебной программе. При работе с указанными источниками рекомендуется составлять краткий конспект материала, с обязательным фиксированием библиографических данных источника.

8. ПРИМЕРЫ ОЦЕНОЧНЫХ СРЕДСТВ ДЛЯ КОНТРОЛЯ ОСВОЕНИЯ ДИСЦИПЛИНЫ

(РАЗДЕЛ ВЫПОЛНЕН В АВТОРСКОЙ РЕДАКЦИИ)

Совокупная оценка по дисциплине складывается из оценок за выполнение контрольных работ (максимальная оценка 45 баллов), лабораторных работ (максимальная оценка 15 баллов) и итогового контроля в форме зачета с оценкой (максимальная оценка 40 баллов).

8.1. Темы и примеры контрольных работ для текущего контроля освоения дисциплины

Контрольные работы выполняются в часы, выделенные учебным планом на практические занятия. Предусмотрено **3 контрольные работы.**

РАЗДЕЛЫ 1-3.

Контрольная работа №1 Решение типовых заданий по разделам 1-3 «Квантовая химия нанопроцессов», «Математические основы теории физико-химических свойств наноматериалов», «Нанокластеры и нанокристаллы» дисциплины «Физико-химические основы нанотехнологии».

Контрольная работа № 1 предусматривает оценку знаний, умений и навыков по разделам № 1-3. Максимальная оценка – **15 баллов**.

Контрольная работа № 1 состоит из **2 заданий**. Задание № 1 оценивается **5 баллами**, задание № 2 – **10 баллами**.

Рекомендуемая продолжительность выполнения заданий контрольной работы № 1 – не более 2 акад. часов.

РАЗДЕЛЫ 4-6.

Контрольная работа №2

Решение типовых заданий по разделам 4-6 «Методы формирования наноразмерных тонких пленок», «Самосборка и самоорганизация», «Кинетика процессов в наносистемах» дисциплины «Физико-химические основы нанотехнологии».

Контрольная работа № 2 предусматривает оценку знаний, умений и навыков по разделам № 4-6. Максимальная оценка – **15 баллов**.

Контрольная работа № 2 состоит из **2 заданий**. Задание № 1 оценивается **8 баллами**, задание № 2 – **7 баллами**.

Рекомендуемая продолжительность выполнения заданий контрольной работы № 2 – не более 2 акад. часов.

РАЗДЕЛЫ 7-9.

Контрольная работа №3

Решение типовых заданий по разделам 7-9 «Технологии получения наноматериалов», «Наноструктуры и их использование в электронных устройствах», «Экспериментальные методы при изучении наноструктур» дисциплины «Физико-химические основы нанотехнологии».

Контрольная работа № 3 предусматривает оценку знаний, умений и навыков по разделам № 7-9. Максимальная оценка – **15 баллов**.

Контрольная работа № 3 состоит из **2 заданий**. Задание № 1 оценивается **8 баллами**, задание № 2 – **7 баллами**.

Рекомендуемая продолжительность выполнения заданий контрольной работы № 3 – не более 2 акад. часов.

Примеры контрольных работ

Контрольная работа № 1. Решение типовых заданий по разделам 1-3 «Квантовая химия нанопроцессов», «Математические основы теории физико-химических свойств наноматериалов», «Нанокластеры и нанокристаллы» дисциплины «Физико-химические основы нанотехнологии».

Вариант 1

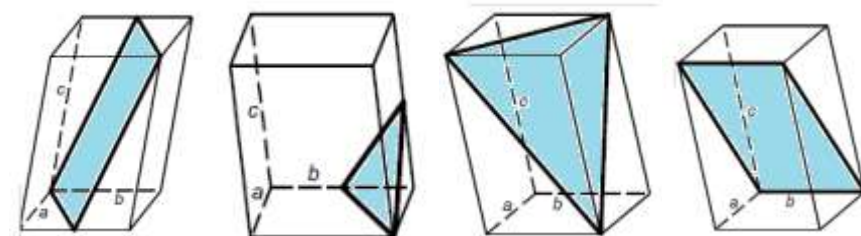
Задание 1.1 (5 баллов).

Пояснить сущность эффекта баллистического транспорта носителей заряда и эффекта квантового ограничения.

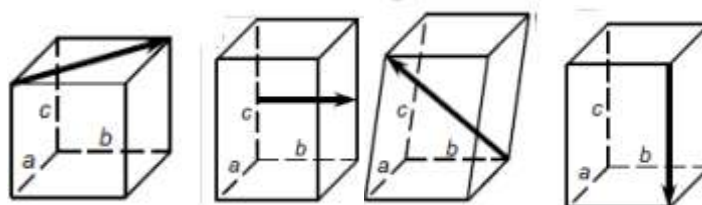
Задание 1.2(10 баллов).

Кристаллы и Кристаллическое пространство. Кристаллические решетки. Индексы узлов решетки, узловых рядов, узловых плоскостей. Точечная симметрия твердых тел. Матричный метод описания операций симметрии. Индексы Миллера.

Определите индексы плоскостей:



Определите индексы направлений:



Нарисуйте плоскости: (001) $(11\bar{2})$ $(1\bar{1}1)$

Контрольная работа №2 Решение типовых заданий по разделам 4-6 «Методы формирования наноразмерных тонких пленок», «Самосборка и самоорганизация», «Кинетика процессов в наносистемах» дисциплины «Физико-химические основы нанотехнологии».

Вариант 1.

Задание 2.1.

Гомоэпитаксия. Роль внутрислойного и межслойного массопереноса. Барьер Эрлиха-Швобеля. Коэффициент прохождения (эффективность межслойного массопереноса) (8 баллов).

Задание 2.2.

Создание квантовых проволок самоорганизацией в процессе эпитаксиального роста на вицинальных поверхностях (7 баллов).

Контрольная работа №3 Решение типовых задач по разделам 7-9 «Технологии получения наноматериалов», «Наноструктуры и их использование в электронных устройствах», «Экспериментальные методы при изучении наноструктур» дисциплины «Физико-химические основы нанотехнологии».

Вариант 1.

Задание 3.1.

Метод химического газофазного осаждения – Chemical Vapour Deposition и его модификации (APCVD, LPCVD, UHVCVD при атмосферном, низком давлении и сверхвысоком вакууме, MOCVD, и др.). Основные типы химических реакций, используемые прекурсоры. Аппаратурное оформление. Достоинства и недостатки метода (8 баллов).

Задание 3.2.

ИК-спектроскопия адсорбированных оснований для определения кислотности поверхности алюмосиликатов. Релеевское и комбинационное рассеяние света. Пояснить. Основные области инфракрасного спектра. Характеристические частоты. Физические основы метода ИК-спектроскопии. Гармонические и ангармонические колебания. Модели гармонического и ангармонического осциллятора. Кривые потенциальной энергии и уровни колебательной энергии. Разрешенные переходы. Симметрия молекул и правило отбора в ИК-спектроскопии. (7 баллов).

8.2. Темы и примеры заданий для лабораторных работ для текущего контроля освоения дисциплины

Лабораторная работа №1. Кристаллографические плоскости и направления. Определение индексов Миллера. Построение обратной решетки и зон Бриллюэна. (Максимальная оценка –7 баллов.)

Подготовка к лабораторной работе №1 включает изучение материалов курса лекций разделов дисциплины 1.1-1.2, 2.1-2.2. 3.1-3.3

Оформление отчета по лабораторной работе №1 проводится в соответствии со следующей структурой:

1. Титульный лист.
2. Содержание.
3. Цель работы, задание.
4. Теоретическая часть. Привести классификацию наноматериалов. Рассмотреть энергетические диаграммы и плотности электронных состояний для 2D, 1D, 0D структур в сравнении с трехмерной структурой. Баллистический транспорт носителей заряда в наноструктурах. Нанокристаллы. Рассмотреть основные положения теории групп и матричный метод описания операций симметрии. Кристаллографические точечные группы симметрии. Международные обозначения точечных групп. Пространственная симметрия кристаллических структур. Решетки Браве. Зависимость свойств наноматериалов от размера структуры. Тензорное исчисление и использование тензоров для определения поляризуемости и механических свойств наноматериалов.
5. Практическая часть. Определить индексы Миллера для заданных плоскостей и направлений в кристалле. Построить обратную решетку и первую зону Бриллюэна.
7. Выводы по работе.
8. Библиографический список.

К защите представить отчет в печатной форме и в электронном виде в формате PDF.

Лабораторная работа №2. Изучение кинетики реакции химического газофазного осаждения. Построение кинетической модели процесса. Определение области протекания реакции. (Максимальная оценка –8 баллов.)

Подготовка к лабораторной работе №2 включает изучение материалов курса лекций разделов дисциплины 4.1-4.2, 6.1-6.2, 7.1-7.2, 9.1-9.2

Оформление отчета по лабораторной работе №2 проводится в соответствии со следующей структурой:

1. Титульный лист.
 2. Содержание.
 3. Цель работы, задание.
 4. Теоретическая часть. Рассмотреть метод химического газофазного осаждения и его модификации (APCVD, LPCVD, UHVCVD при атмосферном, низком давлении и сверхвысоком вакууме, MOCVD, и др.). Привести численные методы решения уравнений кинетики химического газофазного осаждения и методы оценки неизвестных кинетических констант моделей по экспериментальным данным. Рассмотреть экспериментальные методы физической химии при изучении наноразмерных структур.
 5. Практическая часть. Построить кинетическую модель процесса химического газофазного осаждения CVD и на основании экспериментальных данных оценить неизвестные параметры модели. Рассчитать элементы дисперсионно-ковариационной матрицы оценок параметров модели. Показать адекватность модели экспериментальным данным.
 6. Листинг программы.
 7. Выводы по работе.
 8. Библиографический список.
- К защите представить отчёт в печатной форме и в электронном виде в формате PDF.

8.3. Вопросы для итогового контроля освоения дисциплины (зачет с оценкой, 5 семестр)

1. Классификация наноматериалов по структурным признакам: наночастицы (нанокластеры, нанокристаллы, нанотрубки, мицеллы, липосомы, биомолекулы, фуллерены) и наноструктурные материалы (консолидированные наноматериалы). Характерные особенности наноматериалов. (20 баллов)
2. Определения нанопроцессов и наночастиц. Области их применения в промышленности – микро- и нанoeлектронике, биологии и медицине. (20 баллов)
3. Энергетические диаграммы и плотности электронных состояний для 2D структур (квантовые пленки) в сравнении с трехмерной структурой. (20 баллов)
4. Энергетические диаграммы и плотности электронных состояний для 1D структур (квантовые проволоки) в сравнении с трехмерной структурой. (20 баллов)
5. Энергетические диаграммы и плотности электронных состояний для 0D структур (квантовые точки) в сравнении с трехмерной структурой. (20 баллов)
6. Эффект квантового ограничения в наноструктурах. (20 баллов)
7. Поведение подвижных носителей заряда в наноструктурах. Баллистический транспорт носителей заряда. (20 баллов)
8. Туннельные эффекты в наноструктурах. Эффекты одноэлектронного и резонансного туннелирования. (20 баллов)
9. Спиновые эффекты в наноструктурах. Плотности состояний электронов с различными спинами в ферромагнитном и немагнитном материале и обмен электронами между ними. Гигантское магнитосопротивление и туннельное магнитосопротивление. (20 баллов)
10. Квантовые интерференционные эффекты в наноструктурах. (20 баллов)
11. Баллистический транспорт носителей заряда. Универсальная баллистическая проводимость. (20 баллов)
12. Средняя длина свободного пробега электрона и длина волны Ферми в металлических и полупроводниковых наноматериалах. Длина спиновой релаксации. (20 баллов)
13. Характерные особенности наноматериалов. Появление нетрадиционных видов симметрии структуры и особых видов сопряжения границ раздела фаз. Примеры. (20 баллов)
14. Характерные особенности наноматериалов. Роль процессов самоорганизации в структурообразовании. Примеры. (20 баллов)
15. Характерные особенности наноматериалов. Высокая активность и каталитическая избирательность наночастиц и их ансамблей. Примеры. (20 баллов)

16. Зависимость свойств наноматериалов от размеров структуры. Понижение температуры фазовых превращений, повышение электрического сопротивления. Примеры. (20 баллов)
17. Зависимость свойств наноматериалов от размеров структуры. Аномально высокие значения коэффициентов диффузии, увеличение коэрзивной силы, проявление сверхпластичности при высоких температурах. Примеры. (20 баллов)
18. Векторное и тензорное исчисление физико-химических полей. Смешанное векторно-скалярное произведение трех векторов. Годограф вектора. Расхождение вектора, его аналитическое выражение. Вихрь вектора. Его составляющие. (20 баллов)
19. Математические основы теории физико-химических свойств наноматериалов. Понятие тензора. Тензорный эллипсоид. (20 баллов)
20. Математические основы теории физико-химических свойств наноматериалов. Главные оси и главные значения тензора. Инварианты тензора. (20 баллов)
21. Математические основы теории физико-химических свойств наноматериалов. Аффинные ортогональные тензоры. Сопряженные тензоры. Симметричные и антисимметричные тензоры. Сложение и умножение тензоров. Разложение тензоров. Представление тензора в виде суммы трех диад. (20 баллов)
22. Использование тензоров для определения массы электрона или движущихся элементарных частиц в электрических и магнитных полях. (20 баллов)
23. Использование тензоров для определения поляризуемости и механических свойств наноматериалов. (20 баллов)
24. Квантовая химия нанопроцессов. Волновое уравнение Шредингера. Двойственность природы излучения. (20 баллов)
25. Квантовая химия нанопроцессов. Волновая природа электрона. Соотношение неопределенностей. (20 баллов)
26. Свойства квантово-механических операций и функций. Момент импульса и операторы спина. Спин электрона. (20 баллов)
27. Упорядоченные (магические) и неупорядоченные нанокластеры. (20 баллов)
28. Магические (упорядоченные) нанокластеры. Устойчивость магических нанокластеров. Магические числа. (20 баллов)
29. Магические (упорядоченные) нанокластеры. Кристаллографическая симметрия нанокластеров. Оси симметрии нанокластеров. (20 баллов)
30. Лигандные и безлигандные металлические нанокластеры. (20 баллов)
31. Большие и малые углеродные нанокластеры. Устойчивость углеродных нанокластеров. Магические числа. (20 баллов)
32. Кристаллы и нанокристаллы. Кристаллическое пространство. Кристаллические решетки. Индексы узлов решетки, узловых рядов, узловых плоскостей. Точечная симметрия твердых тел. (20 баллов)
33. Нанокристаллы. Кристаллические структуры с плотнейшими упаковками атомов. Размерные эффекты. Зависимость температуры плавления от размеров нанокристаллов. (20 баллов)
34. Элементы симметрии кристаллов: ось симметрии, плоскость симметрии, зеркально-поворотная ось, центр инверсии. Кристаллографические системы (7 сингоний). Решетки Браве. (20 баллов)
35. Символические обозначения плоскостей и направлений в кристалле. Расчетные уравнения аналитической геометрии кристаллического пространства. Матричный метод описания операций симметрии. Расчет индексов Миллера. (20 баллов)
36. Углеродные нанотрубки: однослойные и многослойные. Модели «Пергамента», «Матрешки», «Папье-Маше». Физические свойства углеродных нанотрубок. (20 баллов)
37. Хиральные и ахиральные нанотрубки типа «кресло» и «зиг-заг». Цилиндрическая и винтовая симметрия углеродных нанотрубок. (20 баллов)
38. Описание структуры нанотрубок. Базисные векторы. Индексы хиральности УНТ. Определение диаметра и хирального угла УНТ. (20 баллов)

39. Дефекты строения нанотрубок. Формирование локтевых соединений между нанотрубками типа «кресло» и «зигзаг» и возникновение гетероперехода металл-полупроводник. (20 баллов)
40. Углеродные нановолокна (УНВ). Морфологические разновидности УНТ и УНВ. (20 баллов)
41. Эпитаксиальный рост нанопленок. Стадии процесса роста пленок: образование зародышей и островковой структуры; срастание и коалесценция островков; образование каналов; образование непрерывной пленки. Пояснить. (20 баллов)
42. Послойный механизм роста наноразмерных тонких пленок (рост Франка-Ван дер Мерве). (20 баллов)
43. Островковый рост наноразмерных тонких пленок (рост Вольмера-Вебера). (20 баллов)
44. Методы формирования наноразмерных тонких пленок. Режим роста Странского-Крастанова. Пояснить как происходит изменение во времени полной энергии эпитаксиальной структуры. (20 баллов)
45. Создание квантовых проволок эпитаксиальным осаждением в режиме Франка-Ван дер Мерве на вицинальных поверхностях. Примеры. (20 баллов)
46. Создание квантовых точек эпитаксиальным осаждением в режиме Странского-Крастанова. Примеры. (20 баллов)
47. Создание квантовых точек. Электронно-лучевая литография. Методы для наномасштабного позиционирования мест зарождения островков. (20 баллов)
48. Гомоэпитаксия. Внутрислойный и межслойный массоперенос. (20 баллов)
49. Гомоэпитаксия. Барьер Эрлиха-Швобеля. Коэффициент прохождения (эффективность межслойного массопереноса). (20 баллов)
50. Гомоэпитаксия. Механизмы роста при гомоэпитаксии. (20 баллов)
51. Гетероэпитаксия. Кристаллографические плоскости и направления. Несоответствия решеток. Дислокации несоответствия (релаксация напряжений на границе пленка-подложка). Расстояния между дислокациями. (20 баллов)
52. Эффекты механических напряжений при гетероэпитаксии. Критическая толщина пленки. *Псевдоморфный* рост. (20 баллов)
53. Эффекты механических напряжений при гетероэпитаксии. Критическая толщина пленки. *Релаксированный* рост. (20 баллов)
54. Процессы на поверхности и в приповерхностных слоях тонких пленок: адсорбция и десорбция. (20 баллов)
55. Реконструкция и релаксация поверхностей наноструктур. (20 баллов)
56. Поверхностная диффузия. Законы Фика. Анизотропия поверхностной диффузии. Атомные механизмы поверхностной диффузии. (20 баллов)
57. Процессы *самосборки* наноструктур. Примеры. (20 баллов)
58. Самоорганизация наноструктур. Примеры. (20 баллов)
59. Пленки Лэнгмюра-Блоджетт (пример самосборки). Амфифильные вещества. Пленки Y-, X- и Z-типа. Вертикальное и горизонтальное осаждение. (20 баллов)
60. Спонтанная кристаллизация. Изменение свободной энергии кристаллического зародыша в зависимости от его радиуса. (20 баллов)
61. Атомная инженерия. Использование сканирующей туннельной микроскопии для направленного манипулирования атомами на поверхности твердого тела. *Параллельные* процессы переноса атомов. (20 баллов)
62. Атомная инженерия. Использование сканирующей туннельной микроскопии для направленного манипулирования атомами на поверхности твердого тела. *Перпендикулярные* процессы переноса атомов. (20 баллов)
63. Полевая диффузия адсорбированных на поверхности атомов. (20 баллов)
64. Использование углеродных нанотрубок при создании выпрямляющих нанодиодов и полевых транзисторов. (20 баллов)
65. Электропроводность нанотрубок. Хиральные и ахиральные нанотрубки. (20 баллов)

66. Энергетические зоны металлов, полупроводников и диэлектриков. Уровень Ферми. Зависимость уровня Ферми от температуры. (20 баллов)
67. Собственные и примесные полупроводники. Примеры. Положение Уровня Ферми. *Донорные* примеси. Распределение электронов по энергетическим уровням для полупроводника с *донорными* примесями. (20 баллов)
68. Собственные и примесные полупроводники. Положение Уровня Ферми. *Акцепторные* примеси. Распределение электронов по энергетическим уровням для полупроводника с *акцепторными* примесями. (20 баллов)
69. Влияние донорных и акцепторных примесей на электропроводность полупроводников различного типа. (20 баллов)
70. Сравнить хемосорбцию кислорода на полупроводниках различного типа. Представить энергетические диаграммы границы раздела газ – полупроводник. (20 баллов)
71. Хемосорбция акцепторных молекул на полупроводнике n–типа. Энергетическая диаграмма границы раздела газ – полупроводник n – типа проводимости. Примеры. (20 баллов)
72. Хемосорбция донорных молекул на полупроводнике p–типа. Энергетическая диаграмма границы раздела газ – полупроводник p – типа проводимости. (20 баллов)
73. Хемосорбция акцепторных молекул на полупроводнике p–типа. Энергетическая диаграмма границы раздела газ – полупроводник p – типа проводимости. (20 баллов)
74. Зонная теория твердых тел. Схема образования энергетической зоны кристалла. Разрешенные и запрещенные энергетические зоны. Гибридные зоны. (20 баллов)
75. Носители зарядов в полупроводниках. Зависимость уровня Ферми от температуры. Плотность заполнения уровней. (20 баллов)
76. Свойство распределения Ферми. Концентрация носителей заряда в полупроводниках. (20 баллов)
77. Использование углеродных нанотрубок при создании выпрямляющих нанодиодов. Принцип работы нанодиода и его вольт-амперная характеристика. (20 баллов)
78. Полевые транзисторы на металлических нанотрубках. Эффект туннельного переноса через металлическую нанотрубку. (20 баллов)
79. Одноэлектронные транзисторы с наноразмерными проводящими каналами. (20 баллов)
80. Полевые транзисторы на полупроводниковых нанотрубках. Принцип работы. (20 баллов)
81. Молекулярные наноструктуры и их использование в электронных устройствах. Молекулярные переключатели (принцип действия). (20 баллов)
82. Экспериментальные методы исследования наноструктур. Просвечивающая электронная микроскопия ПЭМ. Физические основы метода. (20 баллов)
83. Экспериментальные методы исследования наноструктур. Сканирующая туннельная микроскопия СТМ. Физические основы метода. (20 баллов)
84. Экспериментальные методы исследования наноструктур. Атомно-силовая микроскопия АСМ. Физические основы метода. (20 баллов)
85. Экспериментальные методы исследования наноструктур. Склерометрия и наноиндентирование. (20 баллов)
86. Экспериментальные методы исследования наноструктур. Ядерный магнитный резонанс ЯМР. Физические основы метода. (20 баллов)
87. Экспериментальные методы исследования наноструктур. Электронный магнитный резонанс ЭМР. Физические основы метода. (20 баллов)
88. Экспериментальные методы исследования наноструктур. Радиоспектроскопия. Физические основы метода. (20 баллов)
89. Экспериментальные методы исследования наноструктур. Электронная Оже-спектроскопия (ЭОС). Физические основы Оже-процесса. Оже-переходы и переход Костера-Кронига. Глубина выхода Оже-электронов. (20 баллов)
90. Методы численного анализа для обработки Оже-спектров. (20 баллов)

91. Экспериментальные методы исследования наноструктур. ИК-спектроскопия адсорбированных оснований для определения кислотности поверхности алюмосиликатов. Основные области инфракрасного спектра. Характеристические частоты. (20 баллов)
92. Физические основы метода ИК спектроскопии. Гармонические и ангармонические колебания. Модели гармонического и ангармонического осциллятора. Кривые потенциальной энергии и уровни колебательной энергии. Разрешенные переходы. (20 баллов)
93. ИК-спектроскопия. Типы колебаний. Симметрия молекул и правило отбора в ИК-спектроскопии. (20 баллов)
94. Производные углеродных нанотрубок. (эндоэдральные, экзоэдральные, интеркалированные нанотубулярные сростки и гетеронанотрубки). Перспективы применения. (20 баллов)
95. Метод химического газофазного осаждения – CVD и его модификации (APCVD, LPCVD, UHVCVD при атмосферном, низком давлении и сверхвысоком вакууме, MOCVD, и др.). (20 баллов)
96. Метод химического газофазного осаждения CVD. Основные типы химических реакций: разложение галогенидов металлов, гидридов, карбониллов, металлоорганических соединений, реакции окисления, обмена, восстановления. (20 баллов)
97. Метод химического газофазного осаждения CVD. Области протекания химических реакций. (20 баллов)
98. Химическое газофазное осаждение (CVD). Аппаратурное оформление процесса. Достоинства и недостатки метода. (20 баллов)
99. Молекулярно-лучевая эпитаксия. Аппаратурное оформление. Достоинства и недостатки метода. (20 баллов)
100. Кинетика реакций химического газофазного осаждения CVD. Основные стадии процесса химического газофазного осаждения. Лимитирующие стадии процесса. Кинетическая и диффузионная область протекания процесса. (20 баллов)

Фонд оценочных средств приведен в виде отдельного документа, являющегося неотъемлемой частью основной образовательной программы.

8.4. Структура и пример экзаменационного билета

Итоговый контроль освоения материала дисциплины проводится в форме зачета с оценкой, который включает контрольные вопросы по всем разделам рабочей программы дисциплины. Ответы на экзаменационные вопросы оцениваются из максимальной оценки 40 баллов следующим образом: максимальное количество баллов за каждый вопрос – 20 баллов. Если обучаемый в процессе выполнения заданий набрал менее 20 баллов, зачет с оценкой по данной дисциплине считается не сданным.

<p>«Утверждаю» зав. кафедрой Глебов М.Б.</p> <p>(Подпись) (И. О. Фамилия)</p> <p>«__»____ 20__г.</p>	<p>Министерство науки и высшего образования РФ</p>
	<p>Российский химико-технологический университет имени Д.И. Менделеева</p>
	<p>Кафедра кибернетики химико-технологических процессов</p>
	<p>28.03.02 Наноинженерия Профиль «Наноинженерия для химии, фармацевтики и биотехнологии»</p>
	<p>ФИЗИКО-ХИМИЧЕСКИЕ ОСНОВЫ НАНОТЕХНОЛОГИИ</p>

БИЛЕТ № 50

1. Гомоэпитаксия. Внутрислойный и межслойный массоперенос. (20 баллов)
2. Химическое газофазное осаждение тонких пленок (CVD). Аппаратурное оформление процесса. Достоинства и недостатки метода. (20 баллов)

9. УЧЕБНО-МЕТОДИЧЕСКОЕ ОБЕСПЕЧЕНИЕ ДИСЦИПЛИНЫ

9.1. Рекомендуемая литература

А) Основная литература

1. Е. В. Писаренко Кинетика и макрокинетика химических процессов. –М. : РХТУ им. Д.И. Менделеева, 2018. - 132 с

Б) Дополнительная литература

2. В. В. Старостин. Материалы и методы нанотехнологий–М. : БИНОМ. Лаборатория знаний, 2010. - 431 с

9.2. Рекомендуемые источники научно-технической информации

Научно-технические журналы:

- «Российские нанотехнологии», ISSN–1992-7223;
- «Наносистемы: физика, химия, математика», ISSN– 2305-7971;
- «Наноиндустрия», ISSN– 1993-8578;
- «Наноструктуры. Математическая физика и моделирование», ISSN– 2224-8412;
- «Нанотехника», ISSN –1816-4409;
- «Теоретические основы химической технологии», ISSN – 0040-3571;
- «Computers and Chemical Engineering» ISSN – 0098-1354;
- «Программные продукты и системы», ISSN (печатной версии) – 0236-235X, ISSN (онлайновой версии) – 2311-2735.

9.3. Средства обеспечения освоения дисциплины

Средства обеспечения освоения дисциплины.

Имеются дополнительные средства для изучения дисциплины: электронные учебные пособия, библиотека программ для решения уравнений моделей, задания к практическим занятиям (50 задач), задания к самостоятельным работам (50 задач).

Для реализации рабочей программы дисциплины подготовлены следующие средства обеспечения освоения дисциплины:

1. – банк вариантов контрольной работы № 1 – 50;
2. – банк вариантов контрольной работы № 2 – 50;
3. – банк вариантов контрольной работы № 3 – 50;
4. – банк вариантов лабораторной работы № 1 – 25;
5. – банк вариантов лабораторной работы № 2 – 25;
6. – банк билетов для зачета с оценкой– 50;
7. – демонстрационные расчётные модули по комплексным заданиям;

8. – предустановленное лицензионное программное обеспечение в компьютерном классе (Windows 7, MicrosoftOffice 2010).

При использовании электронного обучения и дистанционных образовательных технологий занятия полностью или частично проводятся в режиме онлайн. При этом данный список дополняется следующим разделом:

- тематическая группа в социальной сети Вконтакте, доступ к групповым чатам (Discord, WhatsApp, Viber), к вебинарам (Discord, Zoom, webinar.ru), групповой электронной почте, онлайн-конференции в Skype.

10. ПЕРЕЧЕНЬ ИНФОРМАЦИОННЫХ ТЕХНОЛОГИЙ, ИСПОЛЬЗУЕМЫХ В ОБРАЗОВАТЕЛЬНОМ ПРОЦЕССЕ

Информационную поддержку изучения дисциплины осуществляет Информационно-библиотечный центр (ИБЦ) РХТУ им. Д.И. Менделеева, который обеспечивает обучающихся основной учебной, учебно-методической и научной литературой, необходимой для организации образовательного процесса по дисциплине. Общий объем многоотраслевого фонда ИБЦ на 01.01.2023 составляет 1 727 628 экз.

Фонд ИБЦ располагает учебной, учебно-методической и научно-технической литературой в форме печатных и электронных изданий, а также включает официальные, справочно-библиографические, специализированные отечественные и зарубежные периодические и информационные издания. ИБЦ обеспечивает доступ к профессиональным базам данных, информационным, справочным и поисковым системам.

Каждый обучающийся обеспечен свободным доступом из любой точки, в которой имеется доступ к сети Интернет и к электронно-библиотечной системе (ЭБС) Университета, которая содержит различные издания по основным изучаемым дисциплинам и сформирована по согласованию с правообладателями учебной и учебно-методической литературы.

Для более полного и оперативного справочно-библиографического и информационного обслуживания в ИБЦ реализована технология Электронной доставки документов.

Полный перечень электронных информационных ресурсов, используемых в процессе обучения, представлен в основной образовательной программе.

11. МАТЕРИАЛЬНО-ТЕХНИЧЕСКОЕ ОБЕСПЕЧЕНИЕ

В соответствии с учебным планом занятия проводятся в форме лекций, практических, лабораторных занятий и самостоятельной работы студента.

11.1. Оборудование, необходимое в образовательном процессе

Учебная аудитория для проведения лекций и практических занятий вместимостью не менее 30 человек, оборудованная электронными средствами демонстрации (компьютер со средствами звуковоспроизведения, проектор, экран) и учебной мебелью.

Компьютерный класс, насчитывающий не менее 10 посадочных мест, с предустановленным лицензионным программным обеспечением (Windows, MicrosoftExcel) и выходом в Интернет для проведения практических и лабораторных занятий.

Библиотека, имеющая рабочие компьютерные места для студентов, оснащённые компьютерами с доступом к базам данных и выходом в Интернет.

11.2. Учебно-наглядные пособия

Учебные пособия по дисциплине.

Электронный раздаточный материал к разделам лекционного курса.

Демонстрационные расчётные модули по комплексным заданиям.

11.3. Печатные и электронные образовательные и информационные ресурсы

На кафедре КХТП используются информационно-методические материалы: инструкции по технике безопасности в компьютерном классе; методические рекомендации к практическим занятиям; учебные пособия; электронные учебные пособия; кафедральные библиотеки электронных изданий; учебно-методические разработки кафедры в электронном виде; раздаточный материал к разделам дисциплины; справочные материалы.

На кафедре КХТП используются электронные образовательные ресурсы: электронные презентации к разделам лекционного курса; электронные конспекты лекций; учебно-методические разработки в электронном виде; демонстрационные программы; специализированное программное обеспечение; справочные материалы в электронном виде.

11.4. Перечень лицензионного программного обеспечения

№ п.п.	Наименование программного продукта	Реквизиты договора поставки	Срок окончания действия лицензии	Примечание	Возможность дистанционного использования
1.	WINHOME 10 Russian OLV NL Each Academic Edition	Контракт № 28-35ЭА/2020 от 26.05.2020	бессрочно	Лицензия на операционную систему Microsoft Windows 10. ПО, не принимающее прямого участия в образовательных процессах.	Нет
2.	Microsoft Office Professional Plus 2019 В составе: <ul style="list-style-type: none">• Word• Excel• Power Point• Outlook• OneNote• Access• Publisher• InfoPath	Контракт № 28-35ЭА/2020 от 26.05.2020	12 месяцев (ежегодное продление подписки с правом перехода на обновлённую версию продукта)	Лицензия на ПО, принимающее участие в образовательных процессах.	Нет

12. ТРЕБОВАНИЯ К ОЦЕНКЕ КАЧЕСТВА ОСВОЕНИЯ ПРОГРАММ

Наименование разделов	Основные показатели оценки	Формы и методы контроля и оценки
Раздел 1. Квантовая химия нанопроцессов.	<p>Знает: Физическую сущность эффектов квантового ограничения, баллистического транспорта носителей заряда, туннельного и спинового эффектов.</p> <p>Умеет: Использовать основы теории физики и химии твердых тел для решения задач описания процессов, происходящих в наноструктурных системах.</p> <p>Владеет: Современной терминологией в области наноматериалов, математическим аппаратом для решения уравнения Шредингера с коэффициентами, являющимися периодическими функциями</p>	Оценка на зачете с оценкой.
Раздел 2. Математические основы теории физико-химических свойств наноматериалов.	<p>Знает: Математические основы теории физико-химических свойств наноматериалов, векторное и тензорное исчисление физико-химических полей</p> <p>Умеет: Использовать тензорный анализ для определения поляризуемости и механических свойств наноматериалов</p> <p>Владеет: Практическими навыками применения вычислительной техники для решения задач, изучаемых в настоящей дисциплине</p>	Оценка на зачете с оценкой.
Раздел 3. Нанокластеры и нанокристаллы.	<p>Знает: Основы зонной теории твердого тела, модели структур и связей в нанокристаллах, основные физико-химические характеристики нанокластеров и нанокристаллов, физические механизмы явлений переноса в полупроводниковых наноматериалах, особенности равновесных и неравновесных процессов на границе раздела гетероструктур, особенности переноса в низкоразмерных структурах.</p> <p>Умеет: Использовать распределение Ферми-Дирака для расчета концентраций носителей заряда в полупроводниковых наноматериалах.</p> <p>Владеет: Практическими навыками применения вычислительной техники для решения задач, изучаемых в настоящей дисциплине.</p>	<p>Оценка за контрольную работу № 1 по разделам 1-3 (наивысший балл 15).</p> <p>Оценка за лабораторную работу №1 по разделам 1-3 (наивысший балл 7).</p> <p>Оценка на зачете с оценкой.</p>
Раздел 4. Методы формирования наноразмерных тонких пленок. Механизмы роста тонких пленок: Франка-Ван дер Мерве, Вольмера-Вебера, Странского-Крастанова.	<p>Знает: Зависимость свойств наноматериалов от размера структуры, механизмы роста тонких пленок, физико-химическую сущность реконструкции и релаксации поверхностей и зависимости их скоростей от свойств твердого тела и характеристик реакционной среды.</p> <p>Умеет: Использовать основы теории физики и химии твердых тел для решения задач описания процессов, происходящих в наноструктурных системах.</p> <p>Владеет: Методами расчета величин скоростей поверхностной и полевой диффузии.</p>	Оценка на зачете с оценкой.
Раздел 5. Самосборка	Знает: Определения самосборки и самоорганизации	Оценка на

<p>и самоорганизация. Пленки Лэнгмюра-Спонтанная кристаллизация. Атомная инженерия.</p>	<p>и примеры их использовании при формировании поверхности наноматериалов. Умеет: Проводить расчет величин скоростей поверхностной и полевой диффузии при изучении наноматериалов и их каталитических свойств. Владеет: Методами построения оптимальной стратегии проведения исследований при решении задач наноинженерии.</p>	<p>зачете с оценкой.</p>
<p>Раздел 6. Кинетика процессов в наносистемах. Гомо- и гетероэпитаксия.</p>	<p>Знает: Кинетику процессов в наносистемах. Умеет: Строить кинетические модели процессов, протекающих в наносистемах. Владеет: Методами решения уравнений кинетических моделей процессов, протекающих в наносистемах.</p>	<p>Оценка за контрольную работу № 2 по разделам 4-6. (наивысший балл 15) Оценка на зачете с оценкой.</p>
<p>Раздел 7. Технологии получения нанопленок, нанопроволок, квантовых точек.</p>	<p>Знает: Технологии получения наноматериалов различными методами. Умеет: Использовать основы теории физики и химии твердых тел для решения задач описания процессов, происходящих в наноструктурных системах. Владеет: Методами построения оптимальной стратегии проведения исследований при решении задач наноинженерии.</p>	<p>Оценка на зачете с оценкой.</p>
<p>Раздел 8. Наноструктуры и их использование в электронных устройствах.</p>	<p>Знает: Физическую сущность эффектов квантового ограничения, баллистического транспорта носителей заряда, туннельного и спинового эффектов. Умеет: Использовать основы теории физики и химии твердых тел для решения задач описания процессов, происходящих в наноструктурных системах. Владеет: Современной терминологией в области наноматериалов.</p>	<p>Оценка на зачете с оценкой.</p>
<p>Раздел 9. Экспериментальные методы физической химии при изучении наноразмерных структур.</p>	<p>Знает: Экспериментальные методы физической химии при изучении наноразмерных структур. Умеет: Выбирать оптимальную стратегию проведения экспериментальных исследований при решении задач наноинженерии. Владеет: Современной терминологией в области наноматериалов.</p>	<p>Оценка за контрольную работу № 3 по разделам 7-9. Оценка за лабораторную работу №2 по разделам 4,6-7,9 (наивысший балл 8) Оценка на зачете с оценкой.</p>

15. ОСОБЕННОСТИ ОРГАНИЗАЦИИ ОБРАЗОВАТЕЛЬНОГО ПРОЦЕССА ДЛЯ ИНВАЛИДОВ И ЛИЦ С ОГРАНИЧЕННЫМИ ВОЗМОЖНОСТЯМИ ЗДОРОВЬЯ

Обучение инвалидов и лиц с ограниченными возможностями здоровья осуществляется в соответствии с:

– Порядком организации и осуществления образовательной деятельности по образовательным программам – программам бакалавриата, программам специалитета, программам магистратуры (Приказ Министерства науки и высшего образования Российской Федерации от 06.04.2021 № 245);

– Положением о порядке организации и осуществления образовательной деятельности по образовательным программам высшего образования – программам бакалавриата, программам специалитета, программам магистратуры федерального государственного бюджетного образовательного учреждения высшего образования «Российский химико-технологический университет имени Д.И. Менделеева», принятым решением Ученого совета РХТУ им. Д.И. Менделеева от 28.12.2022, протокол № 5;

– Методическими рекомендациями по организации образовательного процесса для обучения инвалидов и лиц с ограниченными возможностями здоровья в образовательных организациях высшего образования, в том числе оснащенности образовательного процесса (утверждены заместителем Министра образования и науки РФ А.А. Климовым от 08.04.2014 № АК-44/05вн).

**Дополнения и изменения к РПД
по дисциплине «Физико-химические основы нанотехнологии»
основной образовательной программы высшего образования –
программы бакалавриата
по направлению подготовки 28.03.02 Наноинженерия
Профиль "Наноинженерия для химии, фармацевтики и биотехнологии"**

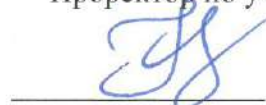
Квалификация - бакалавр

Номер изменения/ дополнения	Содержание дополнения/изменения	Основание внесения изменения/дополнения
1		протокол заседания Ученого совета №_____от «___»_____20__г.
2		протокол заседания Ученого совета №_____от «___»_____20__г.
3		протокол заседания Ученого совета №_____от «___»_____20__г.
		протокол заседания Ученого совета №_____от «___»_____20__г.
		протокол заседания Ученого совета №_____от «___»_____20__г.

Министерство науки и высшего образования Российской Федерации
Федеральное государственное бюджетное образовательное учреждение
высшего образования
«Российский химико-технологический университет
имени Д.И. Менделеева»

«УТВЕРЖДАЮ»

Проректор по учебной работе

 Ф.А. Колоколов

« ____ » _____ 2023 г

РАБОЧАЯ ПРОГРАММА ДИСЦИПЛИНЫ

«Физическая культура и спорт»

Направление подготовки **28.03.02 Наноинженерия**

(Код и наименование направления подготовки)

Профиль подготовки – **«Наноинженерия для химии, фармацевтики и биотехнологии»**

(Наименование профиля подготовки)

Квалификация «бакалавр»

РАССМОТРЕНО И ОДОБРЕНО

на заседании Методической комиссии

РХТУ им. Д.И. Менделеева

«23» июня 2023 г.

Председатель  Н.А. Макаров

Москва 2023 г.

Программа составлена:

Зав.каф.физвоспитания

Ст.преп.каф.физвоспитания

В.А. Головина

И.В. Иванов

Программа рассмотрена и одобрена на заседании кафедры физического воспитания
« 25 » мая 2023 г., протокол № 11

1. ЦЕЛЬ И ЗАДАЧИ ДИСЦИПЛИНЫ

Программа составлена в соответствии с требованиями Федерального государственного образовательного стандарта высшего образования – бакалавриат по направлению подготовки **28.03.02 Наноинженерия** (ФГОС ВО), рекомендациями методической комиссии и накопленным опытом преподавания дисциплины **кафедрой физического воспитания** РХТУ им. Д.И. Менделеева. Программа рассчитана на изучение дисциплины в течение двух семестров.

Дисциплина **«Физическая культура и спорт»** относится к обязательной части дисциплин учебного плана. Программа дисциплины предполагает, что обучающиеся имеют теоретическую и практическую подготовку в области физической культуры и спорта.

Цель дисциплины – формирование физической культуры личности и способности направленного использования средств физической культуры и спорта для сохранения и укрепления своего здоровья, психофизической подготовки и самоподготовки к будущей профессиональной деятельности.

Задачи дисциплины – заключаются в обучении знаниям и навыкам в области физической культуры и спорта, необходимых для:

- самостоятельного поддержания своего физического здоровья методами физической культуры;
- повышения работоспособности;
- формирования здорового образа жизни.

Дисциплина **«Физическая культура и спорт»** преподается в **1-ом** семестре. Контроль успеваемости студентов ведется по принятой в университете рейтинговой системе.

Рабочая программа дисциплины может быть реализована с применением электронных образовательных технологий и электронного обучения частично.

2. ТРЕБОВАНИЯ К РЕЗУЛЬТАТАМ ОСВОЕНИЯ ДИСЦИПЛИНЫ

Изучение дисциплины направлено на приобретение следующих **компетенций и индикаторов их достижения:**

Универсальные компетенции и индикаторы их достижения:

Наименование категории (группы) УК	Код и наименование УК	Код и наименование индикатора достижения УК
Самоорганизация и саморазвитие (в том числе здоровьезбережение)	УК-7. Способен поддерживать должный уровень физической подготовленности для обеспечения полноценной социальной и профессиональной деятельности	УК-7.1. Выбирает здоровьесберегающие технологии для поддержания здорового образа жизни с учетом физиологических особенностей организма и условий реализации профессиональной деятельности УК-7.2. Планирует свое рабочее и свободное время для оптимального сочетания физической и умственной нагрузки и обеспечения работоспособности УК-7.3. Соблюдает и пропагандирует нормы здорового образа жизни в

		различных жизненных ситуациях и в профессиональной деятельности
--	--	---

В результате изучения дисциплины студент бакалавриата должен:

Знать:

- теоретико-практические основы физической культуры и здорового образа жизни;
- влияние оздоровительных систем физического воспитания на укрепление здоровья, профилактику профессиональных заболеваний и вредных привычек;
- способы контроля и оценки физического развития и физической подготовленности;
- правила и способы планирования индивидуальных занятий различной целевой направленности;
- историю физической культуры и спорта;

Уметь:

- поддерживать должный уровень физической подготовленности для обеспечения полноценной социальной и профессиональной деятельности;
- использовать основы физической культуры для осознанного выбора здоровьесберегающих технологий с учетом внешних и внутренних условий реализации профессиональной деятельности;
- самостоятельно заниматься физической культурой и спортом;
- осуществлять самоконтроль за состоянием своего организма и соблюдать правила гигиены и техники безопасности.

Владеть:

- средствами и методами укрепления здоровья, физического самосовершенствования;
- должным уровнем физической подготовленности, для обеспечения полноценной социальной и профессиональной деятельности.

3. ОБЪЕМ ДИСЦИПЛИНЫ И ВИДЫ УЧЕБНОЙ РАБОТЫ

Вид учебной работы	Объем дисциплины		
	ЗЕ	Акад. ч.	Астр. ч.
Общая трудоемкость дисциплины	2	72	54
Контактная работа – аудиторные занятия:	0,89	32,2	24
Лекции	0,89	32,2	24
Самостоятельная работа	1,11	39,8	30
Самостоятельное изучение разделов дисциплины	1,11	39,8	30
Вид итогового контроля	Зачет		

4. СОДЕРЖАНИЕ ДИСЦИПЛИНЫ

4.1. Разделы дисциплины и виды занятий

№ п/п	Раздел дисциплины	Академ. часов		
		Всего	Лек	СР
1.	Раздел 1. Физическая культура и спорт, в системе общих дисциплин высшей школы	12	6	6
1.1	Физическая культура и спорт в общекультурной деятельности человека	8	4	4
1.2	Основы организации физического воспитания	4	2	2
2.	Раздел 2. Социально-биологические основы физической культуры и спорта	18	8	10
2.1	Средства физической культуры и спорта в совершенствовании функциональных возможностей организма	10	4	6
2.2	Физическая культура и спорт в обеспечении здоровья. Основы здорового образа жизни	8	4	4
3.	Раздел 3. Медико-биологические основы физической культуры и спорта	20	8	12
3.1	Механизмы и закономерности совершенствования систем организма в процессе физической тренировки.	6	2	4
3.2	Врачебный контроль и самоконтроль в процессе занятий физическими упражнениями	14	6	8
4	Раздел 4. Индивидуальный выбор видов спорта и систем физических упражнений	22	10	12
4.1	Особенности занятий избранным видом спорта. Основы методики самостоятельных занятий физическими упражнениями	14	6	8
4.2	Физическая культура и спорт, как средство регулирования работоспособности	8	4	4
	ИТОГО	72	32	40

4.2 Содержание разделов дисциплины

Раздел 1. Физическая культура и спорт, в системе общих дисциплин высшей школы

1.1. Физическая культура и спорт в общекультурной деятельности человека.

Физическая культура и спорт, как учебная дисциплина в вузах. ФГОС ВО. Задачи и место дисциплины в подготовке бакалавра. Цели и задачи физического воспитания. Основные понятия и термины физической культуры. Исторические этапы формирования физической культуры и спорта. Преобразование современной системы физической культуры и спорта. Связь теории физической культуры и спорта с другими дисциплинами.

1.2. Основы организации физического воспитания.

Принципы социальной системы физической культуры и спорта. Формирование личности в процессе физического воспитания, объективные и субъективные факторы. Физическая культура и спорт как средства сохранения и укрепления здоровья студентов, их физического и спортивного совершенствования. Профессиональная направленность физического воспитания

Раздел 2. Социально-биологические основы физической культуры и спорта

2.1. Средства физической культуры и спорта в совершенствовании функциональных возможностей организма.

Основные общие понятия и термины в теории физической культуры. Виды физической культуры. Организм человека, как единая многокомпонентная, саморазвивающаяся и саморегулирующаяся биологическая система. Физическое развитие, физическая и умственная деятельность человека. Роль отдельных систем организма в обеспечении физического развития. Утомление и переутомление при физической и умственной работе. Основные факторы производственной среды неблагоприятное влияние на организм человека. Обеспечение устойчивости к физической и умственной нагрузке средствами физической культуры и спорта. Физиологические механизмы и закономерности совершенствования обмена веществ и систем организма под воздействием направленной физической тренировки. Воздействие внешней среды на организм человека, и роль двигательной функции в процессе повышения адаптационных возможностей организм.

2.2. Физическая культура и спорт в обеспечении здоровья. Основы здорового образа жизни.

Здоровье человека как ценность и факторы, его определяющие. Понятие «здоровье», его содержание, критерии. Ценностные ориентации студентов на здоровый образ жизни. Влияние образа жизни и условий окружающей среды на здоровье. Методы, способы и средства пропаганды здорового образа жизни. Государственная политика в области охраны здоровья населения. Роль и возможности физической культуры в обеспечении здоровья. Содержательные особенности составляющих здорового образа жизни. Наследственность и здоровье, иммунитет и здоровье. Вредные привычки и их профилактика. Основы здорового питания. Профилактика заболеваний. Медико-гигиеническое воспитание и обучение занимающихся.

Раздел 3. Медико-биологические основы физической культуры и спорта

3.1. Механизмы и закономерности совершенствования систем организма в процессе физической тренировки.

Воздействие физической тренировки на основные функциональные системы организма. Опорно-двигательный аппарат, двигательные функции и навыки. Физиологические механизмы и закономерности совершенствования под воздействием направленной физической тренировки.

3.2. Врачебный контроль и самоконтроль в процессе занятий физическими упражнениями.

Диагностика и самодиагностика организма при регулярных занятиях физическими упражнениями. Врачебный контроль, его содержание. Медико-биологические средства восстановления. Самоконтроль, его основные методы, и критерии оценки. Объективные и

субъективные показатели самоконтроля. Методы для оценки физического развития, телосложения, функционального состояния организма, физической подготовленности. Изменение состояния организма студента под влиянием различных режимов и условий обучения. Общие закономерности изменения работоспособности студентов в учебном дне, неделе, семестре, учебном году. Средства физической культуры, как инструмент самоконтроля при регулировании психоэмоционального состояния занимающихся. Основные виды травм при занятиях спортом. Специфика видов спорта. Профилактика спортивного травматизма. Оказание первой помощи.

Раздел 4. Индивидуальный выбор видов спорта. Системы занятий физическими упражнениями.

4.1. Особенности занятий избранным видом спорта. Основы методики самостоятельных занятий физическими упражнениями.

Общая физическая подготовка, цели и задачи. Мотивация и направленность самостоятельных занятий, формы и содержание. Физические упражнения, как средство физической культуры. Основные классификации физических упражнений. Содержание, закономерности оздоровительной тренировки. Средства и методы. Контроль и дозирование нагрузки. Границы интенсивности в зависимости от возрастной и гендерной принадлежности. Организация и планирование самостоятельных занятий. Сущность и функция спорта как сложного явления общественной жизни. Массовый спорт и спорт высших достижений. Типология видов спорта, национальные виды спорта. Студенческий спорт. Закономерности и тенденции развития и оценки спортивных результатов. ЕВСК. Содержание и закономерности спортивной тренировки. Средства и методы. Форматы тренировочных занятий. Контроль и дозирование нагрузки. Механизмы энергообеспечения в тренировочном процессе. Краткая характеристика видов и этапов спортивной подготовки.

4.2. Физическая культура и спорт, как средство регулирования работоспособности.

Характеристика основных физических качеств, методы развития. Системы физических упражнений. Составление примерных комплексов упражнений заданной функциональной направленности. Методы для оценки физического развития, телосложения, функционального состояния организма, физической подготовленности. Выбор видов спорта. Правила соревнований в избранном виде спорта. Основы планирования, организации, и проведения спортивных мероприятий. Формирование психических качеств в процессе спортивной подготовки.

5. СООТВЕТСТВИЕ СОДЕРЖАНИЯ ТРЕБОВАНИЯМ К РЕЗУЛЬТАТАМ ОСВОЕНИЯ ДИСЦИПЛИНЫ

№	В результате освоения дисциплины студент должен:	Раздел 1	Раздел 2	Раздел 3	Раздел 4
Знать:					
1	– теоретико-практические основы физической культуры и здорового образа жизни	+	+	+	
2	– влияние оздоровительных систем физического воспитания на укрепление здоровья, профилактику профессиональных заболеваний	+	+	+	+
3	– способы контроля и оценки физического развития и физической подготовленности		+	+	
4	– правила и способы планирования индивидуальных занятий различной целевой направленности	+	+	+	+
5	– историю физической культуры и спорта	+			+
Уметь:					
7	– поддерживать должный уровень физической подготовленности для обеспечения полноценной социальной и профессиональной деятельности		+	+	+
8	- использовать основы физической культуры для осознанного выбора здоровьесберегающих технологий с учетом внешних и внутренних условий реализации профессиональной деятельности	+	+	+	+
9	– самостоятельно заниматься физической культурой и спортом		+	+	+
10	– осуществлять самоконтроль за состоянием своего организма и соблюдать правила гигиены и техники безопасности		+	+	+
Владеть:					
11	– средствами и методами укрепления здоровья, физического самосовершенствования		+	+	+
12	– должным уровнем физической подготовленности для обеспечения полноценной социальной и профессиональной деятельности	+	+	+	+
В результате освоения дисциплины студент должен приобрести следующие <i>универсальные компетенции и индикаторы их достижения</i> :					
	Код и наименование				

	УК	Код и наименование индикатора достижения УК				
15	УК-7 Способен поддерживать должный уровень физической подготовленности для обеспечения полноценной социальной и профессиональной деятельности	УК-7.1 Выбирает здоровьесберегающие технологии для поддержания здорового образа жизни с учетом физиологических особенностей организма и условий реализации профессиональной деятельности УК-7.2 Планирует свое рабочее и свободное время для оптимального сочетания физической и умственной нагрузки и обеспечения работоспособности УК-7.3 Соблюдает и пропагандирует нормы здорового образа жизни в различных жизненных ситуациях и в профессиональной деятельности	+	+	+	+
			+	+	+	+
			+	+	+	+

6. ПРАКТИЧЕСКИЕ И ЛАБОРАТОРНЫЕ ЗАНЯТИЯ

6.1. Практические занятия (лекции)

Примерные темы лекционных занятий по дисциплине.

№	№ раздела дисциплины	Темы практических занятий (лекций)	Часы
1	Раздел 1.1.	Физическая культура и спорт, в системе общих дисциплин высшей школы. Физическая культура и спорт в общекультурной деятельности человека. Физическая культура и спорт, как учебная дисциплина в вузах. ФГОС ВО по дисциплинам ФКиС и ЭЛФКиС, содержание и различия. Порядок реализации дисциплин ФКиС и ЭЛФКиС в РХТУ, требования к зачету.	2
2	Раздел 1.1.	Физическая культура и спорт, в системе общих дисциплин высшей школы Физическая культура и спорт в общекультурной деятельности человека. Исторические этапы формирования физической культуры и спорта. Преобразование современной системы физической культуры и спорта. Связь теории физической культуры и спорта с другими дисциплинами.	2
3	Раздел 1.2.	Физическая культура и спорт, в системе общих дисциплин высшей школы Основы организации физического воспитания. Принципы социальной системы физической культуры и спорта. Формирование личности в процессе физического воспитания, объективные и субъективные факторы. Физическая культура и спорт как средства сохранения и укрепления здоровья студентов, их физического и спортивного совершенствования. Профессиональная направленность физического воспитания.	2
4	Раздел 2.1.	Социально-биологические основы физической культуры и спорта Средства физической культуры и спорта в совершенствовании функциональных возможностей организма. Основные общие понятия и термины в теории физической культуры. Виды физической культуры. Организм человека, как единая многокомпонентная, саморазвивающаяся и саморегулирующаяся биологическая система. Физическое развитие, физическая и умственная деятельность человека. Роль отдельных систем организма в обеспечении физического развития. Утомление и переутомление при физической и умственной работе. Основные факторы производственной среды неблагоприятное влияние на организм человека. Обеспечение устойчивости к физической и умственной нагрузке средствами физической культуры и спорта.	2
5	Раздел 2.1.	Социально-биологические основы физической культуры и спорта Средства физической культуры и спорта в совершенствовании функциональных возможностей организма.	2

		<p>Физиологические механизмы и закономерности совершенствования обмена веществ и систем организма под воздействием направленной физической тренировки.</p> <p>Воздействие внешней среды на организм человека, и роль двигательной функции в процессе повышения адаптационных возможностей организма.</p>	
6	Раздел 2.2.	<p>Социально-биологические основы физической культуры и спорта.</p> <p>Физическая культура и спорт в обеспечении здоровья. Основы здорового образа жизни.</p> <p>Здоровье человека как ценность и факторы, его определяющие. Понятие «здоровье», его содержание, критерии.</p> <p>Ценностные ориентации студентов на здоровый образ жизни.</p> <p>Влияние образа жизни и условий окружающей среды на здоровье. Методы, способы и средства пропаганды здорового образа жизни. Государственная политика в области охраны здоровья населения. Роль и возможности физической культуры в обеспечении здоровья.</p>	2
7	Раздел 2.2.	<p>Социально-биологические основы физической культуры и спорта</p> <p>Физическая культура и спорт в обеспечении здоровья. Основы здорового образа жизни</p> <p>Содержательные особенности составляющих здорового образа жизни. Наследственность и здоровье, иммунитет и здоровье. Вредные привычки и их профилактика. Основы здорового питания. Профилактика заболеваний. Медико-гигиеническое воспитание и обучение занимающихся.</p>	2
8	Раздел 3.1.	<p>Медико-биологические основы физической культуры и спорта</p> <p>Механизмы и закономерности совершенствования систем организма в процессе физической тренировки.</p> <p>Воздействие физической тренировки на основные функциональные системы организма.</p> <p>Опорно-двигательный аппарат, двигательные функции и навыки. Физиологические механизмы и закономерности совершенствования под воздействием направленной физической тренировки.</p>	2
9	Раздел 3.1.	<p>Медико-биологические основы физической культуры и спорта</p> <p>Врачебный контроль и самоконтроль в процессе занятий физическими упражнениями. Диагностика и самодиагностика организма при регулярных занятиях физическими упражнениями. Врачебный контроль, его содержание.</p> <p>Медико-биологические средства восстановления.</p>	2
10	Раздел 3.2	<p>Медико-биологические основы физической культуры и спорта</p> <p>Врачебный контроль и самоконтроль в процессе занятий физическими упражнениями</p> <p>Самоконтроль, его основные методы, и критерии оценки.</p> <p>Объективные и субъективные показатели самоконтроля.</p> <p>Методы для оценки физического развития, телосложения, функционального состояния организма, физической подготовленности. Изменение состояния организма студента под влиянием различных режимов и условий обучения. Общие закономерности изменения работоспособности студентов в</p>	2

		учебном дне, неделе, семестре, учебном году. Средства физической культуры, как инструмент самоконтроля при регулировании психоэмоционального состояния занимающихся.	
11	Раздел 3.2	Медико-биологические основы физической культуры и спорта Врачебный контроль и самоконтроль в процессе занятий физическими упражнениями. Основные виды травм при занятиях спортом. Специфика видов спорта. Профилактика спортивного травматизма. Оказание первой помощи.	2
12	Раздел 4.1	Индивидуальный выбор видов спорта и систем физических упражнений Особенности занятий избранным видом спорта. Основы методики самостоятельных занятий физическими упражнениями. Общая физическая подготовка, цели и задачи. Мотивация и направленность самостоятельных занятий, формы и содержание. Физические упражнения, как средство физической культуры. Основные классификации физических упражнений. Содержание, закономерности оздоровительной тренировки. Средства и методы. Контроль и дозирование нагрузки. Границы интенсивности в зависимости от возрастной и гендерной принадлежности. Организация и планирование самостоятельных занятий.	2
13	Раздел 4.1	Индивидуальный выбор видов спорта и систем физических упражнений Особенности занятий избранным видом спорта. Основы методики самостоятельных занятий физическими упражнениями. Сущность и функция спорта как сложного явления общественной жизни. Массовый спорт и спорт высших достижений. Типология видов спорта, национальные виды спорта. Студенческий спорт. Закономерности и тенденции развития и оценки спортивных результатов ЕВСК.	2
14	Раздел 4.2	Индивидуальный выбор видов спорта и систем физических упражнений Особенности занятий избранным видом спорта. Основы методики самостоятельных занятий физическими упражнениями. Содержание и закономерности спортивной тренировки. Средства и методы. Форматы тренировочных занятий. Контроль и дозирование нагрузки. Механизмы энергообеспечения в тренировочном процессе. Краткая характеристика видов и этапов спортивной подготовки.	2
15	Раздел 4.2	Индивидуальный выбор видов спорта и систем физических упражнений Физическая культура и спорт, как средство регулирования работоспособности. Характеристика основных физических качеств, методы развития. Системы физических упражнений. Составление примерных комплексов упражнений заданной функциональной направленности. Методы для оценки физического развития, телосложения, функционального состояния организма, физической подготовленности.	2
16	Раздел 4.	Индивидуальный выбор видов спорта и систем физических упражнений. Физическая культура и спорт, как средство регулирования работоспособности. Составление примерных комплексов упражнений заданной	2

	функциональной направленности. Выбор видов спорта. Правила соревнований в избранном виде спорта. Основы планирования, организации, и проведения спортивных мероприятий. Формирование психических качеств в процессе спортивной подготовки.	
	Всего в 1 семестре:	32 часа

6.2 Лабораторные занятия

Итоговый контроль по дисциплине не предусмотрен.

7. САМОСТОЯТЕЛЬНАЯ РАБОТА

Самостоятельная работа проводится с целью углубления знаний по дисциплине и предусматривает:

- изучение лекционного материала;
- ознакомление и проработку рекомендованной литературы, работу с электронно-библиотечными системами, включая переводы публикаций из научных журналов, цитируемых в базах Scopus, Web of Science, Chemical Abstracts, РИНЦ;
- подготовку к выполнению тестовых заданий по материалу лекционного курса;
- подготовку и выполнение тематической исследовательской работы (1 семестр) по дисциплине.

Планирование времени на самостоятельную работу, необходимого на изучение дисциплины, студентам лучше всего осуществлять на весь период изучения, предусматривая при этом регулярное повторение пройденного материала. Материал, законспектированный на лекциях, необходимо регулярно дополнять сведениями из литературных источников, представленных в рабочей программе. При работе с указанными источниками рекомендуется составлять краткий конспект материала, с обязательным фиксированием библиографических данных источника.

8. ПРИМЕРЫ ОЦЕНОЧНЫХ СРЕДСТВ ДЛЯ КОНТРОЛЯ ОСВОЕНИЯ ДИСЦИПЛИНЫ

Совокупная оценка по дисциплине складывается из оценок за выполнение 4-х тестовых заданий после изучения разделов дисциплины (максимальная оценка 80 баллов), выполнения тематической исследовательской работы (ТИР – максимальная оценка 20 баллов). *Все баллы должны быть набраны в семестре, итоговый контроль по дисциплине не предусмотрен.*

Месяц	Лекции (контактная работа)	Самостоятельная работа	Текущий контроль	
	<i>Освоенные часы</i>	<i>Освоенные часы</i>	<i>Вид контроля</i>	<i>баллы</i>
Сентябрь	8 часов (4 занятия)	<i>Подготовка и выполнение тестового задания</i>	Тестовое задание	10 баллов
Октябрь	8 часов (4 занятия)	<i>Подготовка и выполнение тестового задания</i>	Тестовое задание	20 баллов

Ноябрь	8 часов (4 занятия)	<i>Подготовка и выполнение тестового задания</i>	Тестовое задание	20 баллов
Декабрь	8 часов (4 занятия)	<i>Подготовка и выполнение итогового тестового задания</i>	Итоговое тестовое задание	30 баллов
Декабрь	-	<i>Подготовка и выполнение тематической исследовательской работы (ТИР)</i>	<i>Тематическая исследовательская работа (ТИР)</i>	20 баллов
Всего в семестре	32 часа	40 часов		100 баллов
ИТОГО	72 часа / 100 баллов			

8.1. Примерная тематика исследовательской работы (ТИР).

1. Физические упражнения, как средство развития и укрепления опорно-двигательной системы человека.
2. Система Амосова (режим 1000 движений).
3. Пищеварительная система. Метаболизм под воздействием физических нагрузок.
4. Сердечно-сосудистая система и влияние на нее тренировочного процесса.
5. Разнообразие и методики систем дыхательных упражнений.
6. Примерный комплекс упражнений гигиенической гимнастики для профессиональной направленности технологического профиля.
7. Типология видов спорта.
8. Лечебная физкультура при заболеваниях органов дыхания.
9. Туризм – как средство физического воспитания.
10. Лечебная физическая культура при ожирении.
11. Примерный комплекс физических упражнений для укрепления мышечного корсета.
12. Профилактика заболеваний средствами физической культуры.
13. Шейный отдел позвоночника.
14. Глубокие мышцы спины.
15. Технология проведения спортивно-массовых физкультурных мероприятий.
16. Трапециевидная мускулатура.
17. Виды мышц.
18. Средства и методы развития силовых способностей.
19. Взаимосвязь координации движений с отдельными показателями умственных способностей.
20. Выносливость и методика её воспитания.
21. Физические упражнения для улучшения эмоционального состояния.
22. Спорт как способ объединения людей.
23. Российский спорт в олимпийском движении.
24. Источники энергии для физической активности.
25. Основы рационального питания.
26. Вода и тренировки: зачем пить воду.
27. Расстройства пищевого поведения.
28. Средства восстановления после утомления.
29. Значение витаминов для людей, ведущих спортивный образ жизни
30. Спорт и допинг.

31. Психомоторная деятельность организма.
32. Образование двигательного навыка.
33. Мышечная система и ее функции.
34. Классификация видов и средств двигательной активности.
35. Сенсорные системы организма.
36. Физическая тренировка и функции дыхания.
37. Здоровье человека и факторы его определяющие.
38. Методические принципы спортивной тренировки.
39. Воздействие физической тренировки на кровеносную систему.
40. Интенсивность физической нагрузки. Зоны интенсивности по ЧСС.

8.2. Примеры контрольных вопросов для текущего контроля освоения дисциплины

Для текущего контроля предусмотрено выполнение 4-х тестовых заданий (три тестовых задания изучению разделов дисциплины и одно итоговое тестовое задание по всему изученному материалу дисциплины). Максимальная оценка за выполнение первого тестового задания составляет 10 баллов, за выполнение второго и третьего тестового задания 20 баллов за каждое, за выполнение итогового тестового задания 30 баллов (1 семестр). Максимальная оценка за все тестовые задания дисциплины в первом семестре составляет 80 баллов.

Раздел 1. Примеры вопросов к тестовому заданию № 1.

Задание содержит 20 вопросов, по 0,5 балла за вопрос.

Вопрос 1.1.

Физическая культура – это:

- А) Использование физических упражнений для отдыха и восстановления работоспособности после трудовой или учебной деятельности.
- Б) Часть общей культуры, направленная на физическое совершенствование, сохранение и укрепление здоровья человека в процессе осознанной двигательной активности.
- В) Использование физических упражнений для восстановления после перенесенных заболеваний и травм.
- Г) Образовательный урок в образовательной организации.

Вопрос 1.2.

Физическое воспитание это:

- А) Тренировочный процесс, направленный на морфологическое и функциональное совершенствование организма человека, повышение уровня физических качеств, формирование и развитие двигательных навыков, сохранение и укрепление здоровья.
- Б) Педагогический процесс, направленный на морфологическое и функциональное совершенствование организма человека, повышение уровня физических качеств, формирование и развитие двигательных навыков, сохранение и укрепление здоровья.
- В) Процесс развития физических способностей на уровне этапа высшего спортивного мастерства.
- Г) Система физических упражнений, предполагающая выполнение упражнений преимущественно статического характера, направленных на физическое и духовное совершенствование.

Вопрос 1.3.

Укажите, какое понятие (термин) подчеркивает прикладную направленность физического воспитания к трудовой или иной деятельности:

- А) Физическая подготовка.
- Б) Физическое совершенство.
- В) Физическая культура.

Г) Физическое состояние

Вопрос 1.4.

Укажите, что послужило основой (источником) возникновения физического воспитания в обществе:

А) Результаты научных исследований;

Б) Прогрессивные идеи о содержании и путях воспитания гармонически развитой личности;

В) Осознанное понимание людьми явления упражняемости (повторяемости действий).

Г) Понимание важности, так называемой предварительной подготовки человека к жизни и установление связи между ними.

Вопрос 1.5.

На современном этапе развития общества основными критериями физического совершенства служат:

А) Показатели телосложения.

Б) Показатели здоровья.

В) Уровень и качество сформированных двигательных умений и навыков.

Г) Нормативы и требования государственных программ по физическому воспитанию в сочетании с нормативами единой спортивной классификации.

Вопрос 1.6.

Перечислите дополнительные средства физической культуры для повышения общей и профессиональной работоспособности:

А) Спортивное оборудование.

Б) Тренажеры, массажёры.

В) Правильное питание.

Г) Повышение профессиональной квалификации.

Вопрос 1.7.

Спорт это:

А) Системное освоение человеком рациональных способов управления своими движениями, приобретение таким путем необходимого в жизни фонда двигательных умений, навыков и связанных с ними знаний.

Б) Специфическая форма культурной деятельности человека и общества, направленная на раскрытие двигательных возможностей человека в условиях соперничества.

В) Неспециализированный процесс физического воспитания, направленный на общие предпосылки успеха в различных видах деятельности.

Г) Составная часть физической культуры, собственно соревновательная деятельность, специальная подготовка к ней, специфические межличностные отношения.

Вопрос 1.8.

В каком году был основан первый Институт физической культуры в России

А) 1986 год

Б) 1999 год

В) 1918 год

Г) 1956 год

Вопрос 1.9.

В чем заключается рекреативная функция физической культуры

А) В использовании средств оздоровительной физической культуры в обеспечении полноценного отдыха, восстановления физических и психических сил с учетом характера и специфики производственного утомления.

Б) В организации классификационных спортивных стартов на национальном уровне.

В) В использование с лечебной и профилактической целью физических упражнений и природных факторов в комплексном процессе восстановления здоровья, физического состояния и трудоспособности больных и инвалидов.

Г) В целесообразном использовании знаний, средств, методов и условий, позволяющее направленно воздействовать на развитие спортсмена и обеспечивать необходимую степень его готовности к спортивным достижениям.

Вопрос 1.10.

Что не относится к основным социальным принципам физической культуры:

- А) Принцип оздоровительной направленности.
- Б) Принцип всестороннего гармоничного развития личности.
- В) Принцип связи с практической общественно-значимой деятельностью.
- Г) Принцип непрерывности.

Вопрос 1.11.

Укажите основные оздоровительные задачи физического воспитания:

- А) Охрана и укрепление здоровья учащихся.
- Б) Достижение полноценного физического развития, гармоничного телосложения.
- В) Повышение умственной и физической работоспособности.
- Г) Воспитание активности, самостоятельно и нравственно-волевых черт личности.

Вопрос 1.12.

В чем заключается сущность профессиональной направленности физического воспитания:

- А) В приобретении студентами необходимых знаний по основам теории, методики и организации физического воспитания и спортивной тренировки, подготовка к работе в качестве общественных инструкторов, тренеров и судей.
- Б) В достижении полноценного физического развития, гармоничного телосложения.
- В) В эффективном использовании средств физической культуры с целью преимущественного развития физических качеств и навыков, характерных для той или иной профессии.
- Г) В расширении возможностей приспособления организма человека к различным жизненным ситуациям, формированию потребности в движениях, физических нагрузках.

Вопрос 1.13.

Физическое воспитание взаимосвязано с:

- А) Умственным и эстетическим воспитанием.
- Б) Нравственным воспитанием.
- В) Трудовым воспитанием, эстетическим.
- Г) Все ответы верные.

Вопрос 1.14.

Для проведения практических занятий по физическому воспитанию формируются три учебных отделения:

- А) Основное, спортивного совершенствования, специальное медицинское.
- Б) Подготовительное, специальное, альтернативное.
- В) Спортивное, неспортивное, общее.
- Г) Общее, дополнительное, спортивного совершенствования.

Вопрос 1.15.

При освоении часов раздела самостоятельной работы по дисциплине «Физическая культура и спорт» студентами осуществляется:

- А) Самостоятельное проведение занятий по физической культуре.
- Б) Выполнение расчётно-графических и лабораторных работ.
- В) Подготовка к выполнению тестовых заданий.
- Г) Выполнение контрольных нормативов.

Вопрос 1.16.

Физическая культура, как составная часть общей культуры человека, возникла:

- А) На основании имеющихся научных разработок человека.
- Б) На основе развития трудовой, бытовой и иных видов деятельности первобытного человека.
- В) В следствии изменения климатических условий на земле.

Г) В связи с необходимостью людей принимать участие в состязаниях и соревнованиях.

Вопрос 1.17.

В настоящее время высшим достижением в физической культуре современного мира является:

- А) Киберспорт.
- Б) Антидопинговая политика.
- В) Олимпийское движение.
- Г) Современные средства реабилитации.

Вопрос 1.18.

На основании какого документа осуществляется распределение по отделениям студентов для допуска к занятиям физической культурой в вузе:

- А) Студенческий билет.
- Б) Удостоверение о выполнении норм комплекса ГТО.
- В) Заявление студента.
- Г) Заключение (медицинская справка) о группе здоровья.

Вопрос 1.19.

В какой период становления физической культуры происходило интенсивное развитие науки о физическом воспитании:

- А) В начале 1990 г.
- Б) В 18-19 веках.
- В) После 1917г.
- Г) В 70-х годах 20-го века.

Вопрос 1.20.

Кто является основоположником международного Олимпийского движения:

- А) Барон Пьер де Кубертен.
- Б) Анри де Байле – Латур
- В) Эвери Брандейдж
- Г) Хуан Антонио Самаранч

Раздел 2. Примеры вопросов к тестовому заданию № 2.

Задание содержит 20 вопросов, по 1 баллу за вопрос.

Вопрос 2.1.

Какой фактор не влияет на здоровье и продолжительность жизни человека?

- А) Генетика.
- Б) Образ жизни.
- В) Здравоохранение.
- Г) Образование.

Вопрос 2.2.

Что такое гиподинамия?

- А) Болезнь, возникающая при избытке движения.
- Б) Болезнь, возникающая при недостатке движения.
- В) Болезнь, возникающая при недостатке сна.
- Г) Болезнь, возникающая при недостатке питательных веществ.

Вопрос 2.3.

Какую функцию не выполняют кожные покровы?

- А) Питание.
- Б) Защита внутренней среды организма.
- В) Выделение из организма продуктов обмена веществ.
- Г) Температурная регуляция.

Вопрос 2.4.

Что такое личная гигиена?

- А) Перечень правил для предотвращения инфекционных заболеваний.

- Б) Совокупность гигиенических правил, выполнение которых способствует сохранению и укреплению здоровья.
- В) Правила ухода за телом, кожей, зубами.
- Г) Выполнение медицинских мероприятий по профилактике заболеваний.

Вопрос 2.5.

Какие 2 органических вещества являются основными источниками энергии?

- А) Жиры и белки.
- Б) Белки и углеводы.
- В) Углеводы и минеральные соли.
- Г) Углеводы и жиры.

Вопрос 2.6.

Гомеостаз – это:

- А) Совокупность реакций, обеспечивающих поддержание и восстановление относительно динамического постоянства внутренней среды и некоторых функций организма.
- Б) Химическое изменение состава крови под воздействием физической нагрузки.
- В) Кровообращение, обмен веществ и терморегуляция организма вовремя двигательной активности человека.
- Г) Различные свойства и приспособления организма к условиям жизни, к развитию и размножению.

Вопрос 2.7.

Гипокинезия – это:

- А) Особое состояние организма, обусловленное недостаточностью двигательной активности человека.
- Б) Неврологическое, функциональное расстройство организма после двигательной активности человека.
- В) Малоподвижный, сидячий образ жизни.
- Г) Особое состояние организма, обусловленное повышенной двигательной активностью.

Вопрос 2.8.

Гиподинамия – это:

- А) Изменение водно-солевого баланса и деминерализация костей.
- Б) Совокупность отрицательных морфофункциональных изменений в организме вследствие гипокинезии.
- В) Совокупность отрицательных морфофункциональных изменений в организме вследствие выполненной физической нагрузки.
- Г) Повышенная двигательная активность, изменения психофизиологических свойств организма.

Вопрос 2.9.

Утомление – это:

- А) Функциональное состояние, выражающиеся в длительном снижении эффективности работоспособности.
- Б) Функциональное состояние, временно возникающее под влиянием продолжительной и интенсивной работы и приводящее к снижению её эффективности.
- В) Это критическое состояние организма вследствие длительной физической нагрузки.
- Г) Функциональное состояние, вызывающее патологические изменения в организме.

Вопрос 2.10.

Восстановление – это:

- А) Изменение функционального состояния организма, происходящее в короткий интервал времени до уровня хорошего самочувствия.
- Б) Процесс устранения продуктов распада из внутренней среды организма после длительной физической нагрузки.

В) Процесс, происходящий в организме после прекращения работы и заключающийся в постепенном переходе физиологических и биохимических функций к исходному состоянию.

Г) Это состояние организма после тренировочных нагрузок, когда уровень функционирования систем организма превышает исходный.

Вопрос 2.11.

Переутомление – это:

А) Состояние организма, при котором работоспособность человека временно снижена.

Б) Небольшая усталость организма вследствие физической нагрузки.

В) Патологическое состояние организма. Проявляется в виде невроза, нарушения деятельности сердечно-сосудистой системы, ухудшения спортивного результата.

Г) Состояние организма, при котором периодически развивается брадикардия, понижается артериальное давление, появляется отдышка.

Вопрос 2.12.

Определение понятия «Здоровье». Здоровье – это:

А) Состояние полного физического, умственного и бытового благополучия.

Б) Состояние отсутствия каких-либо заболеваний.

В) Естественное состояние организма без болезней или недомогания.

Г) Нормальное психосоматическое состояние человека, отражающее его полное физическое, психическое и социальное благополучие и обеспечивающее полноценное выполнение трудовых, социальных и биологических функций.

Вопрос 2.13.

Основные критерии, определяющие степень здоровья:

А) Уровень жизнеустойчивости организма.

Б) Широта его адаптационных возможностей.

В) Биологической активности органов и систем, их способности к регенерации.

Г) Все ответы верны.

Вопрос 2.14.

Здоровый образ жизни – это:

А) Совокупность форм и способов жизнедеятельности личности, основанная на нормах, ценностях деятельности и укрепляющая адаптивные возможности организма.

Б) Комплекс мер, направленных на улучшение здоровья и профилактику патологических процессов в организме.

В) Поведение и мышление человека, обеспечивающие ему охрану здоровья.

Г) Все ответы верны.

Вопрос 2.15.

Меры профилактики переутомления:

А) Посидеть 3-4 минуты.

Б) Сменить вид деятельности.

В) Прекратить выполнение действий, пройти обследование у врачей, выполнять их рекомендации.

Г) Успокоиться, отдохнуть и продолжить физическую активность.

Вопрос 2.16.

Предстартовая лихорадка:

А) Повышение возбудимости и лабильности (подвижности) двигательного аппарата.

Б) Резко выраженные тормозные процессы, повышающие двигательную активность.

В) Оптимальная степень нервного и эмоционального возбуждения.

Г) Резко выраженные процессы возбуждения, приводящие к необоснованному повышению вегетативных сдвигов.

Вопрос 2.17.

Виды адаптации:

- А) Совокупность изменений в организме, обеспечивающих постоянство внутренней среды.
- Б) Совокупность изменений, приводящих к мобилизации и развитию энергетических ресурсов организма.
- В) Совокупность изменений при непосредственном воздействии какого-либо фактора.
- Г) Все перечисленные функции.

Вопрос 2.18.

Занятия физическими упражнениями отличаются от трудовых:

- А) Интенсивностью.
- Б) Задачами.
- В) Местом проведения.
- Г) Большой физической нагрузкой.

Вопрос 2.19.

Гипоксия – это:

- А) кислородное перенасыщение.
- Б) кислородное голодание.
- В) заболевание нервной системы человека.
- Г) нервное расстройство, возникшее вследствие длительного стресса.

Вопрос 2.20.

Что такое закаливание?

- А) Повышение устойчивости организма к факторам среды, путем систематического их воздействия на организм.
- Б) Длительное пребывание на холоде, с целью привыкания к низким температурам.
- В) Перечень процедур для воздействия на организм холода.
- Г) Купание в зимнее время.

Разделы 3. Примеры вопросов к тестовому заданию № 3.

Задание содержит 10 вопросов, по 1 баллу за вопрос.

Вопрос 3.1.

Что является источником энергии в организме?

- А) Аденозинтрифосфорная кислота.
- Б) Гликоген.
- В) Углеводы.
- Г) Жировые запасы.

Вопрос 3.2.

Что включает в себя основной обмен?

- А) Поддержание постоянной температуры тела.
- Б) Поддержание работы сердца и мозга.
- В) Обеспечение работы внутренних органов.
- Г) Обеспечение работы дыхательной системы.

Вопрос 3.3.

Какие функции выполняет опорно-двигательный аппарат?

- А) Опорная.
- Б) Двигательная.
- В) Защитная.
- Г) Все ответы верны.

Вопрос 3.4.

Что не относится к компонентам здорового образа жизни?

- А) Ежедневная двигательная активность;
- Б) Закаливание;
- В) Наличие вредных привычек, гиподинамия.
- Г) Соблюдение режима труда и отдыха, рациональное питание.

Вопрос 3.5.

На что влияют физические упражнения?

- А) Улучшение состояния сердечно-сосудистой системы.
- Б) Снижение уровня развития физических качеств.
- В) Повышение умственной работоспособности.
- Г) Улучшение состояние дыхательной системы

Вопрос 3.6.

Здоровье – это (по определению ВОЗ)?

- А) Полное физическое и психическое благополучие, а не только отсутствие болезней или физических дефектов.
- Б) Полное физическое, психическое и социальное благополучие, а не только отсутствие болезней или физических дефектов.
- В) Отсутствие болезней или физических дефектов.
- Г) Хорошая реакция и самочувствие при физических нагрузках и внешних воздействиях окружающей среды.

Вопрос 3.7.

Каковы основные ошибки в питании современного человека?

- А) Высокая калорийность продуктов.
- Б) Большое количество рафинированных продуктов.
- В) Соблюдение режима питания.
- Г) Недостаточное потребление фруктов и овощей, потребление продуктов с высоким содержанием веществ с индексом Е.

Вопрос 3.8.

Физическое здоровье человека – это?

- А) Естественное состояние организма, обусловленное нормальным функционированием всех его органов и систем, но не обеспечивающее адаптацию к факторам внешней среды.
- Б) Естественное состояние организма, обусловленное нормальным функционированием всех его органов и систем и обеспечивающее адаптацию к факторам внешней среды.
- В) Возможность выполнять физические упражнения без наступления быстрого утомления.
- Г) Диагноз в справке после медицинского обследования.

Вопрос 3.9.

Оценка реакции организма на нагрузки при занятиях физической культурой определяется с помощью чего?

- А) Антропометрических показателей.
- Б) Пульсометрии.
- В) Динамометрии.
- Г) Спирометрии.

Вопрос 3.10.

Внешние признаки утомления для контроля переносимости физических нагрузок это?

- А) Покраснение кожных покровов.
- Б) Повышение частоты сердечных сокращений.
- В) «синюшность» носогубного треугольника.
- Г) Нарушение координации движений.

Раздел 4. Примеры вопросов к тестовому заданию № 3.

Задание содержит 10 вопросов, по 1 баллу за вопрос.

Вопрос 4.1.

Какие физические качества принято выделять в спортивной теории?

- А) Меткость, ловкость, скорость, силу.
- Б) Выносливость, гибкость, силу, реакцию.
- В) Общую выносливость, силовую выносливость, специальную выносливость.
- Г) Силу, быстроту, выносливость, гибкость и ловкость.

Вопрос 4.2.

Что относится к специфическим методам физического воспитания с помощью которых решаются конкретные задачи, связанные с обучением технике выполнения физических упражнений и воспитанием физических качеств?

- А) Метод строго регламентированного упражнения.
- Б) Игровой метод (использование упражнений в игровой форме);
- В) Соревновательный метод (использование упражнений в соревновательной форме).
- Г) Интерактивный метод.

Вопрос 4.3.

Физические упражнения это?

- А) Это двигательные действия и их комплексы, систематизированные для физического развития человека.
- Б) Это действия, которые имеют целью внести то или иное изменение в окружающую человека материальную среду, в тот или иной предмет и для осуществления которых требуется затрата преимущественно физической (мышечной) энергии.
- В) Это действия, которые помогают нам двигаться в пространстве.
- Г) Это какое-либо движение тела, производимое скелетными мышцами, которое требует расхода энергии.

Вопрос 4.4.

Укажите количество основных зон интенсивности нагрузки?

- А) 8 зон.
- Б) 10 зон.
- В) 5 зон.

Г) 4 зоны.**Вопрос 4.5.**

Что из перечисленного не относится к задачам спортивной подготовки?

- А) Освоение техники и тактики избранной спортивной дисциплины.
- Б) Совершенствование двигательных качеств и повышение возможностей функциональных систем организма, воспитание необходимых моральных и волевых качеств.
- В) Обеспечение необходимого уровня специальной психической подготовленности.
- Г) Оздоровительная направленность занятий для всех групп населения.

Вопрос 4.6.

Продолжительность этапа начального разучивания двигательного действия зависит от?

- А) Степени сложности техники изучаемого действия.
- Б) Уровня подготовленности занимающихся.
- В) Индивидуальных особенностей занимающихся.
- Г) Все ответы верные.

Вопрос 4.7.

Индивидуальный выбор вида спорта обусловлен?

- А) Условием проведения тренировок.
- Б) Территориальным расположением места проживания занимающихся.
- В) Привлекательностью спортивной формы в конкретном виде спорта.
- Г) Личными предпочтениями и состоянием здоровья занимающихся.

Вопрос 4.8.

Что из перечисленного не относится к характеристикам видов спорта?

- А) Виды спорта, преимущественно развивающих отдельные физические качества.
- Б) Виды спорта комплексного, разностороннего воздействия на организм.
- В) Общеразвивающие группы упражнений.
- Г) Циклические виды спорта.

Вопрос 4.9.

Какие элементы включает в себя структура спортивной подготовки?

- А) Материальный, нравственный, физический элементы.
- Б) Биомеханический, физический, психологический,
- В) Технический, физический, тактический, психический элементы.
- Г) Свободный, замкнутый, соревновательный, физический.

Вопрос 4.10.

Основными средствами воспитания быстроты движений служат упражнения, выполняемые с предельной либо околопредельной скоростью?

- А) Общеразвивающие упражнения.
- Б) Собственно скоростные упражнения.
- В) Общеподготовительные упражнения.
- Г) Специально подготовительные упражнения.

Заключительный итоговый тест по материалу лекций дисциплины.

Примеры вопросов к тестовому заданию № 4.

Задание содержит 30 вопросов, по 1 баллу за вопрос.

Вопрос 1. Дайте определение понятию «Массовый спорт»

Ответ - Массовый спорт - представляет собой регулярные занятия и участие в соревнованиях представителей различных возрастных групп в доступных им видах спорта с целью укрепления здоровья, коррекции физического развития и телосложения, повышения общей и специальной работоспособности, овладения отдельными жизненно необходимыми умениями и навыками, активного отдыха, достижения физического совершенства.

Вопрос 2. Дайте определение понятию «Спорт высших достижений»

Ответ - Спорт высших достижений (олимпийский) - предполагает систематическую плановую многолетнюю подготовку и участие в соревнованиях в избранном виде спорта с целью достижения максимально возможных спортивных результатов, победы на крупнейших спортивных соревнованиях.

Вопрос 3. Физическая культура используется в целях:

- А) Общее развитие и укрепление организма.
- Б) Развитию кругозора человека.
- В) Удовлетворение потребностей в развлекательных мероприятиях.
- Г) Раскрытие волевых, физических качеств и двигательных возможностей человека на предельных уровнях.

Вопрос 4. Элементы физического воспитания возникли в:

- А) Современном обществе.
- Б) Древнем Риме.
- В) Советском Союзе.
- Г) Первобытном обществе.

Вопрос 5. Оценка морфофункциональных данных проводится на основе:

Ответ - Оценка морфофункциональных данных занимающихся проводится на основе сопоставления индивидуальных показателей с имеющимися в научной литературе стандартами физического развития, таблицами оценки уровня гармонии физического развития для соответствующих возрастов, использования метода индексов и др.

Вопрос 6. Первый Всероссийский съезд по физической культуре, спорту и допризывной подготовке был проведен в:

- А) 1927 году
- Б) 1919 году
- В) 1974 году
- Г) 1918 году
- Д) 1974 году

Вопрос 7. Задачи физического воспитания

- А) Оздоровительные, образовательные, воспитательные.
- Б) Аналитические, научные.
- В) Личностные, общественные, частные.
- Г) Комплексные, индивидуальные.

Вопрос 8. Средства физического воспитания позволяют предупредить

Ответ - Средства физического воспитания позволяют предупредить отклонения в состоянии здоровья, возникающие в результате воздействия недостатка двигательной активности.

Вопрос 9. Морфофункциональное развитие организма — это процесс:

Ответ - Морфофункциональное (физическое) развитие – это процесс становления, формирования и последующего изменения на протяжении жизни индивидуума морфофункциональных свойств его организма и основанных на них физических качеств и способностей.

Вопрос 10. Что относится к средствам физического воспитания:

Ответ - К средствам физического воспитания относятся физические упражнения, оздоровительные силы природной среды и гигиенические факторы.

Вопрос 11. Общепедагогические методы физического воспитания:

- А) Круговой метод, линейный метод.
- Б) Индивидуальный метод, комплексный метод.
- В) Эмпирический метод, метод интерпретации.
- Г) Словесные методы, методы наглядного воздействия.

Вопрос 12. Характеристика Туризма – как средства физического воспитания:

Ответ - Туризм, как средство физического воспитания, характеризуется и включает разнообразные — по форме, содержанию, интенсивности и продолжительности — двигательные действия в зависимости от существующих видов туризма.

Вопрос 13. Спортивные игры это:

Ответ - Спортивные игры – это, виды спорта, в основе которых находится игровая деятельность со своим предметом состязания, игровыми приемами и правилами. Спортивные игры - самостоятельные виды спорта, связанные с игровым противоборством команд или отдельных спортсменов, и приводящиеся по определенным правилам.

Вопрос 14. Физические упражнения это:

- А) Это двигательные действия и их комплексы, систематизированные для физического развития человека.

- Б) Это действия, которые имеют целью внести то или иное изменение в окружающую человека материальную среду, в тот или иной предмет и для осуществления которых требуется затрата преимущественно физической (мускульной) энергии.
- В) Это действия, которые помогают нам двигаться в пространстве.
- Г) Это какое-либо движение тела, производимое скелетными мышцами, которое требует расхода энергии.

Вопрос 15. Вид спорта это:

- А) Виды соревнований, которые включают в себя беговые виды, спортивную ходьбу, многоборья, пробеги, кроссы и технические виды.
- Б) Конкретный вид соревновательной деятельности, исторически сложившийся и развивающийся как самостоятельная её составляющая.
- В) Виды, включающие выполнение под музыку различных гимнастических и танцевальных упражнений без предмета, а также с предметом.
- Г) Виды спортивно-массовых соревнований, которые включают: состязания для определенной категории граждан, по определенным спортивным дисциплинам.

Вопрос 16. Укажите количество основных зон интенсивности нагрузки:

- А) 8 зон
- Б) 10 зон
- В) 5 зон
- Г) 4 зоны
- Д) 2 зоны

Вопрос 17. Цель и продолжительность этапа углубленной подготовки в избранном виде спорта:

Ответ - Этап углубленной подготовки в избранном виде спорта. 2-3 года.
Совершенствование в технике избранного вида спорта. Воспитание специальных физических качеств. Повышение уровня функциональной подготовленности. Накопление соревновательного опыта в избранном виде спорта.

Вопрос 18. Сколько этапов включает процесс обучения двигательному действию:

- А) 1 этап.
- Б) 3 этап.
- В) 4 этап.
- Г) 2 этап.

Вопрос 19. Какие физические качества принято выделять в спортивной теории:

- А) Скорость, силу, гибкость.
- Б) Выносливость, гибкость, силу, реакцию.
- В) Общую выносливость, силовую выносливость, специальную выносливость.
- Г) Силу, быстроту, выносливость, гибкость и ловкость.
- Д) Меткость, ловкость, скорость, силу.

Вопрос 20. Абсолютная сила это:

Ответ - Абсолютная сила - суммарная сила всех мышечных групп, участвующих в данном движении.

Вопрос 21. В чем заключается рекреативная функция физической культуры

Ответ - Рекреативная функция - использование средств оздоровительной физической культуры в обеспечении полноценного отдыха, восстановления физических и психических сил с учетом характера и специфики производственного утомления.

Вопрос 22. Какова сущность физической реабилитации:

Ответ - Физическая реабилитация — это использование с лечебной и профилактической целью физических упражнений и природных факторов в комплексном процессе восстановления здоровья, физического состояния и трудоспособности больных и инвалидов.

Вопрос 23. Соревнования, как метод воспитания представляют собой:

Ответ – Соревнования — это метод воспитания, который направлен на обеспечение условий для социального развития личности, формирования умений и навыков путем здорового соперничества в определенных видах коллективной деятельности.

Вопрос 24. Индивидуальный выбор вида спорта обусловлен:

- А) Условием проведения тренировок.
- Б) Территориальным расположением места проживания занимающихся.
- В) Привлекательностью спортивной формы в конкретном виде спорта.
- Г) Требованиями к регулярному медицинскому обследованию для допуска к тренировочному процессу.
- Д) Личными предпочтениями и состоянием здоровья занимающихся.

Вопрос 25. Физическая культура – это:

Ответ - Часть общей культуры, направленная на физическое совершенствование, сохранение и укрепление здоровья человека в процессе осознанной двигательной активности.

Вопрос 26. Здоровье – это (по определению ВОЗ):

Ответ - Полное физическое, психическое и социальное благополучие, а не только отсутствие болезней или физических дефектов.

Вопрос 27. Укажите способы регулирования физической нагрузки при проведении самостоятельных занятий:

Ответ – Чередование интервалов нагрузки и отдыха, изменение интенсивности выполнения упражнений, изменение объема нагрузки и продолжительности занятий.

Вопрос 28. Основными ошибками в питании современного человека являются:

Ответ – Высокая калорийность продуктов, большое количество рафинированных продуктов, недостаточное потребление фруктов и овощей, потребление продуктов с высоким содержанием веществ с индексом Е.

Вопрос 29. Применение физических упражнений в режиме трудового дня называется:

Ответ - Применение физических упражнений в режиме трудового дня называется производственной гимнастикой.

Вопрос 30. Оценка реакции организма на нагрузки при занятиях физической культурой определяется с помощью:

Ответ – Процедуры измерения ЧСС, методом «Пульсометрии».

9. УЧЕБНО-МЕТОДИЧЕСКОЕ ОБЕСПЕЧЕНИЕ ДИСЦИПЛИНЫ

9.1. Рекомендуемая литература

А. Основная литература

1. **Головина, В. А.** Учебная и внеучебная физкультурно-оздоровительная и спортивно-массовая работа / В. А. Головина, Т. Н. Акулова, И. В. Иванов. – 2-е изд., перераб. и доп. – М.: РХТУ им. Д.И. Менделеева, 2014. – 40 с.
2. **Акулова, Т. Н.** Физическая культура и спорт. История ФКиС: учеб. пособие / Т. Н. Акулова. – М.: РХТУ им. Д. И. Менделеева, 2020. – 96 с.
3. **Плаксина, Н. В.** Психолого-педагогические и медико-биологические основы в структуре дисциплины «Физическая культура и спорт»: учеб. пособие / Н. В. Плаксина, Т. Н. Акулова. – М.: РХТУ им. Д.И. Менделеева, 2020. – 124 с.

Б. Дополнительная литература

1. **Письменский, И. А.** Физическая культура: учебник для вузов / И. А. Письменский, Ю. Н. Аллянов. — Москва: Издательство Юрайт, 2022. — 450 с. — (Высшее образование). — ISBN 978-5-534-14056-9. — Текст: электронный // Образовательная платформа Юрайт [сайт]. — URL: <https://urait.ru/bcode/489224> (дата обращения: 28.06.2022).
2. **Конеева, Е. В.** Физическая культура: учебное пособие для вузов / Е. В. Конеева [и др.]; под редакцией Е. В. Конеевой. — 2-е изд., перераб. и доп. — Москва: Издательство Юрайт, 2022. — 599 с. — (Высшее образование). — ISBN 978-5-534-12033-2. — Текст: электронный // Образовательная платформа Юрайт [сайт]. — URL: <https://urait.ru/bcode/494126> (дата обращения: 28.06.2022).

9.2. Рекомендуемые источники научно-технической информации

- Презентации к лекциям.
- Методические рекомендации по выполнению самостоятельных работ.
- Видео-консультации в условиях реализации дисциплины с ЭО и ДОТ.

Научные и публицистические журналы:

- Человек. Спорт. Медицина. ISSN 2500-0195,
- Адаптивная физическая культура. ISSN 1998-149X,
- Физическая культура: воспитание, образование, тренировка. ISSN
- Теория и практика физической культуры (англ). ISSN 2409-4234
- Теория и практика физической культуры (рус). ISSN 0040-3601
- Известия Тульского государственного университета. Физическая культура. Спорт. ISSN 2305-8404
- Культура физическая и здоровье. ISSN 1999-3455
- «Большой спорт» – журнал Алексея Немова. ISSN 1817–2547
- «Физическая культура, спорт – наука и практика». ISSN 1817-4779.

Для освоения дисциплины используются следующие нормативные и нормативно-методические документы:

- Федеральный закон Российской Федерации от 04.12.2007 № 329-ФЗ «О физической культуре и спорте в Российской Федерации» [Электронный ресурс] – Режим

доступа: <http://pravo.gov.ru/proxy/ips/?docbody=&nd=102118584> (дата обращения 10.05.2021)

Ресурсы информационно–телекоммуникационной сети Интернет:

<http://studsport.ru>

Общероссийская общественная организация «Российский студенческий спортивный союз». Портал посвящен студенческому спорту как в Российской Федерации, так и в каждом конкретном регионе страны.

<https://mrsss.ru/>

Московское региональное отделение Общероссийской общественной организации «Российский студенческий спортивный союз». Портал посвящен студенческому спорту в Москве (вузы Москвы)

<https://vk.com/kafedrasportarxty>

Кафедра спорта РХТУ им. Д.И. Менделеева в контакте.

Страница создана с целью просвещения и популяризации спорта в Российском химико-технологическом университете, а также является навигатором в учебной деятельности по дисциплинам «Физическая культура и спорт» и «Элективные дисциплины по физической культуре и спорту».

<http://o-gto.ru/normy-gto-tablitsa-normativov/>

Портал является проводником по Всероссийскому физкультурно-спортивному комплексу «Готов к труду и обороне» (нормы ГТО, таблицы нормативов, техника выполнения, соревнования ГТО).

<https://www.minsport.gov.ru/sport/high-sport/skrytaya-edin-vseros/31598/>

Отдельный раздел на сайте Министерства спорта Российской Федерации, посвящен нормативному документу – Единая Всероссийская спортивная классификация 2022 – 2024 гг. (о всех видах спорта, правилах получения и присвоения разрядов и званий)

9.3. Средства обеспечения освоения дисциплины

Для реализации рабочей программы подготовлены следующие средства обеспечения освоения дисциплины:

- компьютерные презентации интерактивных лекций – 16 (общее число слайдов - 320);
- банк тестовых заданий для текущего контроля освоения дисциплины (общее число вопросов – 120);
- банк заданий для текущего контроля освоения дисциплины (общее число тем для задания ТИР – 40).

Для проведения лекционных занятий:

- лекционная учебная аудитория, оборудованная переносными электронными средствами демонстрации (компьютер/ноутбук со средствами звуковоспроизведения, проектор, экран) и учебной мебелью;

10. ПЕРЕЧЕНЬ ИНФОРМАЦИОННЫХ ТЕХНОЛОГИЙ, ИСПОЛЬЗУЕМЫХ В ОБРАЗОВАТЕЛЬНОМ ПРОЦЕССЕ

Информационную поддержку изучения дисциплины осуществляет Информационно-библиотечный центр (ИБЦ) РХТУ им. Д.И. Менделеева, который обеспечивает обучающихся основной учебной, учебно-методической и научной литературой, необходимой для организации образовательного процесса по дисциплине. Общий объем многоотраслевого фонда ИБЦ на 01.01.2023г. составляет 1 716 234 экз.

Фонд ИБЦ располагает учебной, учебно-методической и научно-технической литературой в форме печатных и электронных изданий, а также включает официальные, справочно-библиографические, специализированные отечественные и зарубежные

периодические и информационные издания. ИБЦ обеспечивает доступ к профессиональным базам данных, информационным, справочным и поисковым системам.

Каждый обучающийся обеспечен свободным доступом из любой точки, в которой имеется доступ к сети Интернет и к электронно-библиотечной системе (ЭБС) Университета, которая содержит различные издания по основным изучаемым дисциплинам и сформирована по согласованию с правообладателями учебной и учебно-методической литературы.

Для более полного и оперативного справочно-библиографического и информационного обслуживания в ИБЦ реализована технология Электронной доставки документов.

Полный перечень электронных информационных ресурсов, используемых в процессе обучения, представлен в основной образовательной программе.

11. МАТЕРИАЛЬНО-ТЕХНИЧЕСКОЕ ОБЕСПЕЧЕНИЕ ДИСЦИПЛИНЫ

В соответствии с учебным планом занятия по дисциплине «Физическая культура и спорт» проводятся в форме лекций и практических занятий и самостоятельной работы обучающегося.

11.1. Оборудование, необходимое в образовательном процессе:

Лекционная учебная аудитория, оборудованная переносными электронными средствами демонстрации (компьютер/ноутбук со средствами звуковоспроизведения, проектор, экран) и учебной мебелью; библиотека, имеющая рабочие компьютерные места для студентов, оснащенные компьютерами с доступом к базам данных и выходом в Интернет.

11.2. Учебно-наглядные пособия:

Перечень пособий.

11.3. Компьютеры, информационно-телекоммуникационные сети, аппаратно-программные и аудиовизуальные средства:

Персональные компьютеры, позволяющие вести он-лайн трансляцию лекции. Локальная сеть с выходом в Интернет.

11.4. Печатные и электронные образовательные и информационные ресурсы:

Информационно-методические материалы: учебные пособия по дисциплине; учебно-методический материал к разделам лекционного курса по дисциплине.

Электронные образовательные ресурсы: электронные презентации к разделам лекционного курса; учебно-методические разработки в электронном виде, кафедральные библиотеки электронных изданий.

11.5. Перечень лицензионного программного обеспечения:

№ п/п	Наименование программного продукта	Реквизиты договора поставки	Количество лицензий	Срок окончания действия лицензии
1	WINHOME 10 Russian OLV NL Each AcademicEdition	Контракт № 28-35ЭА/2020 от 26.05.2020 Контракт № не определен,	Лицензия на операционную систему Microsoft Windows 10. ПО, не принимающее	бессрочно

		проводится закупочная процедура	прямого участия в образовательных процессах.	
2	Microsoft Office Professional Plus 2019 В составе: <ul style="list-style-type: none"> • Word • Excel • Power Point • Outlook • OneNote • Access • Publisher • InfoPath 	Контракт № 28-35ЭА/2020 от 26.05.2020	Лицензия на ПО, принимающее участие в образовательных процессах.	12 месяцев (ежегодное продление подписки с правом перехода на обновлённую версию продукта)
3	O365ProPlusOpenStudents ShrdSvr ALNG SubsVL OLV NL 1Mth Acdmc Stdnt STUUseBnft Приложения в составе подписки: Outlook OneDrive Word 365 Excel 365 PowerPoint 365 Microsoft Teams	Контракт № 28-35ЭА/2020 от 26.05.2020 Контракт № не определен, проводится закупочная процедура	Лицензия на ПО, не принимающее прямого участия в образовательных процессах (инфраструктурное/вспомогательное ПО), количество лицензий равно числу обучающихся	12 месяцев (ежегодное продление подписки с правом перехода на обновлённую версию продукта)
4	Kaspersky Endpoint Security для бизнеса – Стандартный Russian Edition.	Контракт № 28-35ЭА/2020 от 26.05.2020 Контракт № не определен, проводится закупочная процедура		12 месяцев (ежегодное продление подписки с правом перехода на обновлённую версию продукта)

12. ТРЕБОВАНИЯ К ОЦЕНКЕ КАЧЕСТВА ОСВОЕНИЯ ПРОГРАММЫ

Наименование разделов	Основные показатели оценки	Формы и методы контроля и оценки
Раздел 1. 1.1. Физическая культура и спорт в общекультурной деятельности человека.	<i>Знает:</i> - теоретико-практические основы физической культуры и здорового образа жизни; - правила и способы планирования индивидуальных занятий различной целевой направленности; <i>Умеет:</i>	Баллы за тестирование, выполнение тематического тестового задания к разделу 1.

	<ul style="list-style-type: none"> - самостоятельно заниматься физической культурой и спортом; - осуществлять самоконтроль за состоянием своего организма и соблюдать правила гигиены и техники безопасности; <p><i>Владеет:</i></p> <ul style="list-style-type: none"> - понятийным аппаратом дисциплины; - средствами и методами укрепления индивидуального здоровья, физического самосовершенствования 	
1.2. Основы организации физического воспитания.	<p><i>Знает:</i></p> <ul style="list-style-type: none"> - историю физической культуры и спорта; - становление и развитие видов спорта; <p><i>Умеет:</i></p> <ul style="list-style-type: none"> - находить истоки той или иной физической системы с целью использования упражнений с максимальным эффектом для организма; <p><i>Владеет:</i></p> <ul style="list-style-type: none"> - должным объемом теоретической базы по физической культуре для обеспечения полноценной социальной и профессиональной деятельности 	Баллы за тестирование, выполнение тематического тестового задания к разделу 1. Баллы за тематическо-исследовательскую работу (задание ТИР).
Раздел 2 2.1. Средства физической культуры и спорта в совершенствовании функциональных возможностей организма.	<p><i>Знает:</i></p> <ul style="list-style-type: none"> - способы контроля и оценки физического развития и физической подготовленности; <p><i>Умеет:</i></p> <ul style="list-style-type: none"> - осуществлять самоконтроль за состоянием своего организма и соблюдать правила гигиены и техники безопасности; <p><i>Владеет:</i></p> <ul style="list-style-type: none"> - средствами и методами укрепления индивидуального здоровья, физического самосовершенствования 	Баллы за тестирование, выполнение тематического тестового задания к разделу 2.
2.2. Физическая культура и спорт в обеспечении здоровья. Основы здорового образа жизни.	<p><i>Знает:</i></p> <ul style="list-style-type: none"> - теоретико-практические основы физической культуры и здорового образа жизни; - влияние оздоровительных систем физического воспитания на укрепление здоровья; 	Баллы за тестирование, выполнение тематического тестового задания к разделу 2. Баллы за

	<p><i>Умеет:</i></p> <ul style="list-style-type: none"> - осуществлять самоконтроль за состоянием своего организма и соблюдать правила гигиены и техники безопасности; - поддерживать должный уровень физической подготовленности для обеспечения полноценной социальной и профессиональной деятельности; <p><i>Владеет:</i></p> <ul style="list-style-type: none"> - средствами и методами укрепления индивидуального здоровья, физического самосовершенствования 	<p>тематическо-исследовательскую работу (задание ТИР).</p>
<p>Раздел 3. 3.1. Механизмы и закономерности совершенствования систем организма в процессе физической тренировки.</p>	<p><i>Знает:</i></p> <ul style="list-style-type: none"> - теоретико-практические основы физической культуры и спорта и здорового образа жизни; - влияние оздоровительных систем физического воспитания на укрепление здоровья; - правила и способы планирования индивидуальных занятий различной целевой направленности <p><i>Умеет:</i></p> <ul style="list-style-type: none"> - адекватно оценить влияние занятий физической культурой на собственный организм; <p><i>Владеет:</i></p> <ul style="list-style-type: none"> - средствами и методами укрепления индивидуального здоровья, физического самосовершенствования 	<p>Баллы за тестирование, выполнение тематического тестового задания к разделу 3.</p>
<p>3.2. Врачебный контроль и самоконтроль в процессе занятий физическими упражнениями.</p>	<p><i>Знает:</i></p> <ul style="list-style-type: none"> - влияние оздоровительных систем физического воспитания на укрепление здоровья, профилактику профессиональных заболеваний; - способы контроля и оценки физического развития и физической подготовленности; - правила и способы планирования индивидуальных занятий различной целевой направленности; <p><i>Умеет:</i></p> <ul style="list-style-type: none"> - самостоятельно заниматься физической культурой и спортом; - подбирать индивидуальные 	<p>Баллы за тестирование, выполнение тематического тестового задания к разделу 3. Баллы за тематическо-исследовательскую работу (задание ТИР).</p>

	<p>комплексы по оздоровительной и физической культуре, по различным видам спорта;</p> <p><i>Владеет:</i></p> <ul style="list-style-type: none"> - должным уровнем физической подготовленности, для обеспечения полноценной социальной и профессиональной деятельности 	
<p>Раздел 4. 4.1. Особенности занятий избранным видом спорта. Основы методики самостоятельных занятий физическими упражнениями.</p>	<p><i>Знает:</i></p> <ul style="list-style-type: none"> - влияние оздоровительных систем физического воспитания на укрепление здоровья, профилактику профессиональных заболеваний и вредных привычек; - способы контроля и оценки физического развития и физической подготовленности; <p><i>Умеет:</i></p> <ul style="list-style-type: none"> - осуществлять самоконтроль за состоянием своего организма и соблюдать правила гигиены и техники безопасности; - подбирать индивидуальные комплексы по оздоровительной и физической культуре, по различным видам спорта; <p><i>Владеет:</i></p> <ul style="list-style-type: none"> - средствами и методами укрепления индивидуального здоровья, физического самосовершенствования 	<p>Баллы за тестирование, выполнение тематического тестового задания к разделу 4.</p>
<p>4.2. Физическая культура и спорт, как средство регулирования работоспособности.</p>	<p><i>Знает:</i></p> <ul style="list-style-type: none"> - теоретико-практические основы физической культуры и здорового образа жизни; - способы контроля и оценки физического развития и физической подготовленности; - правила и способы планирования индивидуальных занятий различной целевой направленности; <p><i>Умеет:</i></p> <ul style="list-style-type: none"> - самостоятельно заниматься физической культурой и спортом; - подбирать индивидуальные комплексы по оздоровительной и физической культуре, по различным видам спорта; <p><i>Владеет:</i></p> <ul style="list-style-type: none"> - должным уровнем физической 	<p>Заключительный итоговый тест по материалу лекций дисциплины. Баллы за тематическо-исследовательскую работу (задание ТИР).</p>

	подготовленности, для обеспечения полноценной социальной и профессиональной деятельности.	
--	---	--

13. ОСОБЕННОСТИ ОРГАНИЗАЦИИ ОБРАЗОВАТЕЛЬНОГО ПРОЦЕССА ДЛЯ ИНВАЛИДОВ И ЛИЦ С ОГРАНИЧЕННЫМИ ВОЗМОЖНОСТЯМИ ЗДОРОВЬЯ

Обучение инвалидов и лиц с ограниченными возможностями здоровья осуществляется в соответствии с:

- Порядком организации и осуществления образовательной деятельности по образовательным программам высшего образования – программам бакалавриата, программам специалитета, программам магистратуры (Приказ Министерства науки и высшего образования Российской Федерации от 06.04.2021 № 245);

- Положением о порядке организации и осуществления образовательной деятельности по образовательным программам высшего образования – программам бакалавриата, программам специалитета, программам магистратуры федерального государственного бюджетного образовательного учреждения высшего образования «Российский химико-технологический университет имени Д.И. Менделеева», принятым решением Ученого совета РХТУ им. Д.И. Менделеева от 28.12.2022, протокол № 5;

- Методическими рекомендациями по организации образовательного процесса для обучения инвалидов и лиц с ограниченными возможностями здоровья в образовательных организациях высшего образования, в том числе оснащённости образовательного процесса (утверждены заместителем Министра образования и науки РФ А.А. Климовым от 08.04.2014 № АК-44/05вн).

Дополнения и изменения к рабочей программе дисциплины

« _____ »

основной образовательной программы

_____ код и наименование направления подготовки (специальности)

« _____ »
наименование ООП

Форма обучения: _____

Номер изменения/дополнения	Содержание дополнения/изменения	Основание внесения изменения/дополнения
1.		протокол заседания Ученого совета № _____ от « ____ » _____ 20__ г.
		протокол заседания Ученого совета № _____ от « ____ » _____ 20__ г.
		протокол заседания Ученого совета № _____ от « ____ » _____ 20__ г.
		протокол заседания Ученого совета № _____ от « ____ » _____ 20__ г.
		протокол заседания Ученого совета № _____ от « ____ » _____ 20__ г.

**Министерство науки и высшего образования Российской Федерации
федеральное государственное бюджетное образовательное учреждение
высшего образования
«Российский химико-технологический университет
имени Д.И. Менделеева»**

«УТВЕРЖДАЮ»

Проректор по учебной работе

_____ Ф.А. Колоколов

«_____» _____ 2023 г.

РАБОЧАЯ ПРОГРАММА ДИСЦИПЛИНЫ

Физическая химия

Направление подготовки 28.03.02 Наноинженерия

**Профиль подготовки – «Наноинженерия для химии, фармацевтики и
биотехнологии»**

Квалификация «бакалавр»

Москва 2023

Программа составлена заведующим кафедрой физической химии О.А Райтманом, ассистентом кафедры физической химии Н.Ю.Спицыным.

Программа рассмотрена и одобрена на заседании кафедры Физической химии «16» апреля 2023 г., протокол №11

1. ЦЕЛЬ И ЗАДАЧИ ДИСЦИПЛИНЫ

Программа составлена в соответствии с требованиями Федерального государственного образовательного стандарта высшего образования – бакалавриат по направления подготовки **28.03.02 Наноинженерия** (ФГОС ВО), рекомендациями методической комиссии и накопленного опыта преподавания дисциплины кафедрой **Физической химии** РХТУ им. Д.И. Менделеева. Программа рассчитана на изучение курса в течение 2 семестров.

Дисциплина «**Физическая химия**» относится к обязательной части дисциплин учебного плана. Программа дисциплины предполагает, что обучающиеся имеют теоретическую и практическую подготовку в области естественных наук.

Цель дисциплины – раскрыть смысл основных законов, управляющих ходом химического процесса, показать области приложения этих законов и научить студента грамотно применять их при решении конкретных теоретических и практических задач, понять основные кинетические закономерности протекания химических процессов и роль катализа для химической технологии.

Задачи дисциплины – показать значение физической химии как теоретической основы процессов химической технологии; выработать у студентов навыки применения полученных знаний к предсказанию принципиальной возможности, направления, скорости и конечного результата химических процессов; дать представления о современных экспериментальных методах исследования физико-химических процессов.

Дисциплина «**Физическая химия**» преподается в 4ом и 5ом семестрах. Контроль успеваемости студентов ведется по принятой в университете рейтинговой системе.

Рабочая программа дисциплины может быть реализована с применением электронных образовательных технологий и электронного обучения полностью или частично.

2. ТРЕБОВАНИЯ К РЕЗУЛЬТАТАМ ОСВОЕНИЯ ДИСЦИПЛИНЫ

Изучение дисциплины «*Физическая химия*» направлено на приобретение следующих компетенций и индикаторов их достижения:

Общепрофессиональные компетенции и индикаторы их достижения:

Наименование категории (группы) ОПК	Код и наименование ОПК	Код и наименование индикатора достижения ОПК
<p>Применений фундаментальных знаний в профессиональной деятельности</p>	<p>ОПК-1 Способен решать задачи профессиональной деятельности на основе применения естественнонаучных и общеинженерных знаний, методов математического анализа и моделирования</p>	<p>ОПК-1.2 Знает теоретические основы и основные законы различных разделов физики, химии и смежных дисциплин; ОПК-1.4 Умеет использовать физические и химические законы, справочные данные и количественные соотношения для решения профессиональных задач; ОПК-1.5 Умеет определять характер процессов по комплексу экспериментальной информации при помощи графиков, таблиц и уравнений; ОПК-1.7 Владеет навыками использования естественнонаучных и общеинженерных знаний в профессиональной деятельности</p>
<p>Исследовательская деятельность</p>	<p>ОПК-3 Способен проводить измерения и наблюдения, обрабатывать и представлять экспериментальные данные</p>	<p>ОПК-3.2 Знает основные правила техники безопасности при проведении лабораторных исследований и измерений; ОПК-3.3 Умеет проводить анализ экспериментальных результатов, сопоставляя их с известными аналогами; ОПК-3.4 Умеет представлять обработанную экспериментальную и теоретическую информацию в устной и письменной форме, в том числе с использованием современных компьютерных технологий; ОПК-3.5 Владеет экспериментальными методами определения физико-химических свойств соединений, материалов и сред; ОПК-3.6 Владеет методами проведения измерений, методами корректной оценки погрешностей при проведении физического эксперимента;</p>

		ОПК-3.7 Владеет навыками работы с широким кругом физических приборов и оборудования
Проектирование объектов, систем и процессов	ОПК-7 Способен проектировать и сопровождать производство технических объектов, систем и процессов в области нанотехнологий	ОПК-7.2 Умеет составлять отчеты по экспериментальным и теоретическим исследованиям в соответствии с устанавливаемыми требованиями

В результате изучения дисциплины студент бакалавриата должен:

Знать:

- основные законы физической химии, взаимосвязь физических и химических характеристик процесса;
- пути определения важнейших характеристик химического равновесия (константы равновесия, равновесного выхода продукта, степени превращения исходных веществ) и влияния различных факторов на смещение химического равновесия;
- термодинамическое описание свойств идеальных и неидеальных растворов, подходы к нахождению парциальных молярных величин компонентов раствора.
- теорию гальванических явлений;
- теории кинетики, пути теоретического расчета скоростей химических реакций и ограничения в применимости расчетных методов;
- основные черты гомогенного и гетерогенного катализа, причины ускорения химического процесса в присутствии катализатора.

Уметь:

- применять теоретические знания и экспериментальные методы исследования физической химии при решении профессиональных задач;
- предсказывать и находить оптимальные условия проведения химического процесса с целью получения максимально возможного выхода интересующего продукта;
- применять теоретические знания и экспериментальные методы исследования физической химии для решения вопросов, возникающих при изучении кинетики химических реакций;
- проводить анализ и критически оценивать полученные экспериментальные данные, обобщать и делать обоснованные выводы на базе проведенных опытов.

Владеть:

- комплексом современных теоретических методов физической химии для решения конкретных исследовательских задач;
- навыками определения состояния равновесия и самопроизвольного направления химического процесса;
- знаниями основных законов физической химии для содержательной интерпретации термодинамических расчетов;
- методами определения порядка и скорости реакции, установления лимитирующей стадии и механизма изучаемой химической реакции;

- навыками составления гальванических элементов для целей определения термодинамических характеристик и констант равновесия исследуемой реакции;
- знаниями основных законов химической кинетики, влияния различных факторов (температуры, давления, катализатора) на скорость химической реакции.

3. ОБЪЕМ ДИСЦИПЛИНЫ И ВИДЫ УЧЕБНОЙ РАБОТЫ

Вид учебной работы	Всего		Семестр			
			4		5	
	ЗЕ	Акад. ч.	ЗЕ	Акад. ч.	ЗЕ	Акад. ч.
Общая трудоемкость дисциплины	13	468	7	252	6	216
Контактная работа – аудиторные занятия:	5,34	192	2,67	96	2,67	96
Лекции	1,78	64	0,89	32	0,89	32
Практические занятия (ПЗ)	1,78	64	0,89	32	0,89	32
Лабораторные работы (ЛР)	1,78	-	0,89	32	0,89	32
Самостоятельная работа	5,66	204	3,33	120	2,33	84
Контактная самостоятельная работа		-	-	-	-	
Самостоятельное изучение разделов дисциплины		204	3,33	120	2,33	84
Виды контроля:						
Экзамен	2	72	1	36	1	36
Контактная работа – промежуточная аттестация	2	0,8	1	0,4	1	0,4
Подготовка к экзамену		71,2		35,6		35,6
Вид итогового контроля:			Экзамен		Экзамен	

Вид учебной работы	Всего		Семестр			
			4		5	
	ЗЕ	Астр. ч.	ЗЕ	Астр. ч.	ЗЕ	Астр. ч.
Общая трудоемкость дисциплины	13	351	7	189	6	162
Контактная работа – аудиторные занятия:	5,34	144	2,67	72	2,67	72
Лекции	1,78	48	0,89	24	0,89	24
Практические занятия (ПЗ)	1,78	48	0,89	24	0,89	24
Лабораторные работы (ЛР)	1,78	48	0,89	24	0,89	24
Самостоятельная работа	5,66	153	3,33	90	2,33	63
Контактная самостоятельная работа		-	-	-	-	
Самостоятельное изучение разделов дисциплины		153	3,33	90	2,33	63
Виды контроля:						
Экзамен	2	54	1	27	1	27
Контактная работа – промежуточная аттестация	2	0,6	1	0,3	1	0,3
Подготовка к экзамену		53,4		26,7		26,7
Вид итогового контроля:			Экзамен		Экзамен	

4. СОДЕРЖАНИЕ ДИСЦИПЛИНЫ

4.1. Разделы дисциплины и виды занятий

№ п/п	Раздел дисциплины	Академ. часов				
		Всего	Лек- ции	Прак. зан.	Лаб. рабо- ты	Сам. рабо- та
1.	Раздел 1. Химическая термодинамика	92	18	18	8	48
1.1	Первый закон термодинамики	32	6	6	4	16
1.2	Второй закон термодинамики	28	6	6	-	16
1.3	Химическое равновесие	32	6	6	4	16
2.	Раздел 2. Фазовые равновесия в однокомпонентных системах	44	4	4	6	30
2.1	Фазовые переходы и фазовая диаграмма состояния для однокомпонентных систем	19	2	2	-	15
2.2	Определение термодинамических функций процесса фазового перехода	25	2	2	6	15
3.	Раздел 3. Термодинамическая теория растворов	40	6	6	6	22
3.1	Основы термодинамики растворов. Парциальные мольные величины	10	2	2	-	6
3.2	Термодинамическое описание идеальных и неидеальных растворов	10	2	2	-	6
3.3	Коллигативные свойства разбавленных растворов нелетучих веществ в летучем растворителе	20	2	2	6	10
4.	Раздел 4. Фазовые равновесия в многокомпонентных системах	40	4	4	12	20
4.1	Равновесие «жидкий раствор - насыщенный пар» в двухкомпонентных системах	20	2	2	6	10
4.2	Равновесие «жидкость-твердое» в двухкомпонентных системах	20	2	2	6	10
5.	Раздел 5. Растворы электролитов	56	8	8	10	30
5.2	Растворы электролитов в статических условиях	22	4	4	-	14
5.3	Растворы электролитов в динамических условиях	34	4	4	10	16
6.	Раздел 6. Электрохимические системы (цепи)	46	8	6	12	20
6.1	ЭДС и электродные потенциалы	23	4	3	6	10
6.2	Гальванические элементы	23	4	3	6	10
7.	Раздел 7. Химическая кинетика	56	14	16	6	20

7.1	Формальная кинетика	32	6	10	6	10
7.2	Теории химической кинетики	12	4	3	-	5
7.3	Фотохимические и цепные реакции	12	4	3	-	5
8.	Раздел 8. Катализ	22	2	2	4	14
	ИТОГО	396	64	64	64	204
	Экзамен	72				
	ИТОГО	468				

4.2. Содержание разделов дисциплины 4 семестр

Раздел 1. Химическая термодинамика

1.1. Первый закон термодинамики

Термодинамические системы и термодинамические параметры. Экстенсивные и интенсивные свойства системы. Термодинамический процесс. Функции состояния и функции процесса. Внутренняя энергия и энтальпия, их свойства. Теплота и работа как формы передачи энергии. Работа расширения газа и полезная работа. Формулировки первого начала термодинамики. Взаимосвязь теплоты, работы и изменения внутренней энергии в изохорном, изобарном и изотермическом процессах. Теплоёмкость вещества – изохорная или изобарная, молярная, удельная. Теплоёмкость идеальных газов, взаимосвязь молярных теплоёмкостей C_p и C_v идеального газа. Теплоёмкость твердых веществ и жидкостей. Зависимость молярной изобарной теплоёмкости вещества от температуры, эмпирические уравнения (степенные ряды), их применимость. Закон кубов Дебая, правило Дюлонга и Пти. Средняя изобарная теплоёмкость вещества в интервале температур. Температурная зависимость приращения энтальпии вещества ($H_T - H_0$) при постоянном давлении с учётом фазовых переходов. Тепловой эффект химического процесса. Основное стандартное состояние. Стандартные энтальпии образования и сгорания веществ. Применение закона Гесса для вычисления тепловых эффектов химических и физико-химических процессов. Связь тепловых эффектов при постоянном объеме и при постоянном давлении. Зависимость теплового эффекта реакции от температуры. Вывод и анализ уравнения Кирхгофа в дифференциальной форме. Интегрирование уравнения Кирхгофа.

1.2. Второй закон термодинамики.

Самопроизвольные и несамопроизвольные, обратимые и необратимые, равновесные (квазистатические) и неравновесные процессы. Работа равновесного и неравновесного процессов. Формулировки второго начала термодинамики. Энтропия как критерий направленности самопроизвольных процессов и равновесия в изолированных системах. Зависимость энтропии вещества от параметров состояния (температуры, давления, объема). Расчет изменения энтропии в различных процессах, связанных с изменением состояния идеального газа, а также чистых твёрдых или жидких веществ. Изменение энтропии в процессе смешения идеальных газов. Изменение энтропии при фазовых переходах. Тепловая теорема Нернста, постулат Планка (третье начало термодинамики). Статистическая интерпретация второго начала термодинамики, уравнение Больцмана-Планка. Вычисление абсолютной энтропии вещества. Расчет изменения энтропии в химических реакциях при различных температурах. Объединенное уравнение I и II законов термодинамики. Энергия Гельмгольца и энергия Гиббса как критерии направленности процессов и равновесия в закрытых системах. Характеристические функции. Зависимость энергии Гельмгольца и энергии Гиббса от параметров состояния. Температурная зависимость энергии Гиббса вещества с учётом фазовых переходов. Род фазового перехода (первый, второй). Уравнения Гиббса-Гельмгольца. Расчет изменений стандартных энергий Гиббса и Гельмгольца в химических реакциях при различных температурах.

Системы переменного состава. Химический потенциал компонента системы. Зависимость химического потенциала от давления и температуры. Условия равновесия и самопроизвольного протекания процесса в системах переменного состава.

1.3. Химическое равновесие.

Материальный баланс химической реакции, степень превращения, химическая переменная. Уравнение изотермы химической реакции (изотермы Вант-Гоффа). Химическое сродство. Анализ уравнения изотермы для определения направления самопроизвольного протекания химической реакции от данного исходного (неравновесного) состояния. Термодинамическая константа химического равновесия и эмпирические константы химического равновесия (K_x , K_c , K_n , K_p), уравнения их связи для реакции в идеальной газовой смеси. Константы равновесия для гомогенных и гетерогенных реакций, идеальных и неидеальных реакционных систем (на примерах). Смещение химического равновесия при изменении общего давления ($T = \text{const}$) и при добавлении в систему инертного газа ($T = \text{const}$, $P = \text{const}$).

Влияние температуры на константу химического равновесия, уравнения изобары и изохоры химической реакции. Вывод, анализ и интегрирование названных уравнений на примере уравнения изобары. Расчет среднего и истинного теплового эффекта химических реакций из зависимости термодинамической константы равновесия от температуры. Расчет констант равновесия химических реакций из стандартных термодинамических функций веществ. Вычисление констант равновесия химических реакций по справочным данным о константах равновесия реакций образования соединений из простых веществ.

Раздел 2. Фазовые равновесия в однокомпонентных системах

2.1. Фазовые переходы и фазовая диаграмма состояния для однокомпонентных систем

Фаза, компонент, число степеней свободы. Правило фаз Гиббса. Применение правила фаз Гиббса для анализа фазовых равновесий в однокомпонентных системах. Диаграмма состояния однокомпонентной системы, её фазовые поля, линии и тройные точки, выражающие соответственно однофазное, двухфазное и трехфазное равновесия. Насыщенный пар, температурная зависимость давления насыщенного пара. Критическая точка, критическое состояние вещества, его особенности. Вывод и анализ уравнения Клапейрона. Зависимость температуры плавления от внешнего давления, интегрирование уравнения Клапейрона для равновесия твердое тело - жидкость. Равновесия с газовой фазой, уравнение Клапейрона-Клаузиуса, вывод и интегрирование уравнения для описания линий испарения и сублимации, используемые допущения. Определение координат тройной точки.

2.2. Определение термодинамических функций процесса фазового перехода

Применение уравнения Клапейрона-Клаузиуса для расчета изменения термодинамических функций при фазовых превращениях. Взаимосвязь энтальпий плавления, испарения и возгонки в тройной точке. Эмпирическое правило Труттона.

Раздел 3. Термодинамическая теория растворов

3.1. Основы термодинамики растворов. Парциальные молярные величины

Классификации растворов. Парциальные молярные величины. Уравнения Гиббса-Дюгема (вывод и анализ). Методы определения парциальных молярных величин (метод касательных и метод отрезков). Относительные парциальные молярные величины (парциальные молярные функции смешения). Термодинамические функции смешения.

3.2. Термодинамическое описание идеальных и неидеальных растворов

Идеальные (совершенные) растворы. Химический потенциал компонента идеального раствора. Термодинамические функции смешения для идеальных растворов. Равновесие "идеальный раствор-пар", закон Рауля, графическая интерпретация закона Рауля. Предельно разбавленные растворы, закон Генри. Уравнение химического потенциала для растворителя и растворенного вещества. Неидеальные (реальные) растворы, положительные и отрицательные отклонения от идеальности (от закона Рауля). Стандартные состояния компонентов раствора. Симметричная и несимметричная системы сравнения. Расчет активностей и рациональных коэффициентов активности компонентов раствора. Термодинамические функции смешения для неидеальных растворов. Зависимость активности и коэффициента активности компонента от температуры и давления.

3.3. Коллигативные свойства разбавленных растворов нелетучих веществ в летучем растворителе

Коллигативные свойства разбавленных растворов нелетучих веществ в летучих растворителях (понижение давления насыщенного пара растворителя над раствором по сравнению с чистым растворителем, повышение температуры начала кипения и понижение температуры начала отвердевания растворов, осмотическое давление). Эбуллиоскопическая и криоскопическая константы растворителя. Вывод уравнения, связывающего понижение температуры начала отвердевания с концентрацией раствора. Осмос, осмотическое давление, обратный осмос. Использование коллигативных свойств для определения молярной массы, степени диссоциации или степени ассоциации растворенного вещества.

Раздел 4. Фазовые равновесия в многокомпонентных системах

4.1. Равновесие «жидкий раствор - насыщенный пар» в двухкомпонентных системах.

Диаграммы «давление-состав», «температура-состав», «состав пара-состав жидкости» для идеальных и неидеальных растворов. Применение правила фаз к исследованию диаграмм. Законы Гиббса-Коновалова. Азеотропия, термодинамическое условие точки азеотропа. Правило рычага. Физико-химические основы разделения жидких смесей методами перегонки и ректификации.

4.2. Равновесие «жидкость-твердое» в двухкомпонентных системах.

Термический анализ, кривые охлаждения, построение диаграммы плавкости по кривым охлаждения. Системы с ограниченной и неограниченной растворимостью компонентов в твердом состоянии. Изоморфизм. Типы твердых растворов. Диаграммы плавкости изоморфно кристаллизующихся веществ. Диаграммы плавкости систем с

ограниченной растворимостью в твёрдом состоянии. Эвтектическое и перитектическое равновесия. Определение состава эвтектической жидкости построением треугольника Таммана. Применение правила фаз Гиббса к исследованию фазовых равновесий.

5 семестр

Раздел 5. Растворы электролитов

5.1 Растворы электролитов в статических условиях

Термодинамическое описание свойств растворов электролитов. Активности и коэффициенты активности электролита и ионов в растворе, средние ионные коэффициенты активности. Связь активности электролита со средней ионной активностью и концентрацией электролита. Ионная сила раствора. Правило ионной силы. Основные положения электростатической теории сильных электролитов Дебая-Хюккеля. Предельный закон Дебая-Хюккеля, второе и третье приближения теории, графическое представление этих зависимостей.

5.2 Растворы электролитов в динамических условиях

Проводники электрического тока I и II рода, ионная и электронная проводимость. Удельная, молярная и эквивалентная электрические проводимости, взаимосвязь между ними. Зависимость удельной и молярной электрической проводимостей от концентрации, температуры и природы растворителя. Скорость и подвижность (абсолютная скорость движения) ионов. Закон независимого движения ионов (закон Кольрауша). Предельные молярные электропроводности ионов. Эстафетный механизм переноса электричества ионами гидроксония и гидроксила. Числа переноса ионов. Электропроводность растворов сильных электролитов, уравнение корня квадратного (уравнение Кольрауша). Применение теории сильных электролитов для объяснения электрофоретического и релаксационного эффектов снижения электропроводности. Влияние полей высокой напряженности и высокой частоты переменного тока на электропроводность растворов. Методики измерения электропроводности. Кондуктометрическое определение степени и константы диссоциации слабых электролитов, теплоты, энтропии и энергии Гиббса процесса диссоциации, растворимости малорастворимых соединений.

Раздел 6. Электрохимические системы (цепи)

6.1 ЭДС и электродные потенциалы

Электрохимические системы (цепи). Возникновение скачка потенциала на границе раздела проводников I и II рода. Двойной электрический слой. Электрохимический потенциал, гальвани-потенциал. Обратимые электроды и обратимые электрохимические цепи (элементы). Электродвижущая сила гальванического элемента, условный электродный потенциал (потенциал в водородной шкале). Связь ЭДС гальванической цепи с электродными потенциалами. Правило знаков ЭДС и электродных потенциалов. Термодинамическая теория гальванических явлений. Вывод и анализ уравнения Нернста, выражающего зависимость ЭДС гальванического элемента от активностей компонентов

электродной реакции. Уравнение Гиббса-Гельмгольца для электрохимических систем. Зависимость ЭДС гальванического элемента от температуры. Классификация электродов: электроды первого и второго рода, газовые, окислительно-восстановительные. Уравнение Нернста для потенциала электродов всех видов.

6.2. Гальванические элементы

Типы гальванических элементов: химические, концентрационные, с переносом, без переноса. Диффузионный потенциал, механизм возникновения и методы его устранения (сведения к минимальной величине). Методика измерения ЭДС и электродных потенциалов. Применение потенциометрии для определения термодинамических характеристик химических реакций, протекающих в гальванической цепи, констант химического равновесия, активностей и коэффициентов активности электролитов, pH растворов, произведения растворимости малорастворимых соединений. Химические источники тока.

Раздел 7. Химическая кинетика

7.1. Формальная кинетика

Термодинамическая возможность процесса и его практическая (кинетическая) осуществимость. Предмет и задачи химической кинетики. Основные понятия формальной кинетики: скорость химической реакции, молекулярность, частный и общий порядок. Основной постулат химической кинетики, кинетическое уравнение скорости реакции. Константа скорости химической реакции, размерность константы скорости. Методы определения скоростей химических реакций. Простые (элементарные) и сложные реакции. Кинетика простых и формально простых односторонних гомогенных реакций. Реакции первого, второго и третьего порядков. Дифференциальная и интегральная формы кинетических уравнений, кинетические кривые. Линейное представление кинетических кривых для реакций различных порядков. Время полупревращения. Реакции нулевого порядка. Метод избытка (изоляции) Оствальда определения частных порядков по соответствующему реагенту. Дифференциальные и интегральные методы определения порядка реакции. Различие концентрационного и временного порядков. Сложные реакции. Принцип независимого протекания элементарных реакций. Обратимые и параллельные реакции первого порядка. Дифференциальные уравнения, описывающие скорости этих реакций, их интегрирование. Кинетические кривые для каждого из реагирующих веществ. Последовательные реакции 1-го порядка. Система дифференциальных уравнений, описывающих кинетику последовательных реакций. Кинетические уравнения и кинетические кривые для всех участников реакции. Время достижения максимальной концентрации промежуточного вещества. Зависимость максимальной концентрации промежуточного вещества от соотношения констант скоростей отдельных стадий последовательной реакции. Принцип лимитирующей стадии последовательной химической реакции. Стационарный режим протекания последовательных реакций. Метод квазистационарных концентраций, область применения. Влияние температуры на скорость химической реакции, приближенное правило Вант-Гоффа. Уравнение Аррениуса в

дифференциальной и интегральной форме. Эффективная энергия активации и предэкспоненциальный множитель, методы их определения из экспериментальных данных.

7.2. Теории химической кинетики

Теория активных (бинарных) соударений (ТАС). Скорость реакции как число столкновений активных молекул в единицу времени. Константа скорости бимолекулярной реакции. Физический смысл предэкспоненциального множителя и энергии активации в рамках теории активных соударений. Стерический фактор, необходимость его введения в кинетическое уравнение реакции. Достоинства и недостатки теории активных соударений. Механизм мономолекулярных газовых реакций в рамках ТАС, схема Линдемана. Истолкование причин изменения порядка мономолекулярной реакции при изменении давления.

Теория переходного состояния (активированного комплекса) (ТПС или ТАК). Основные положения ТПС, кинетическая схема реакции. Поверхность потенциальной энергии, координата реакции, путь реакции. Активированный комплекс и его свойства, истинная энергия активации. Скорость реакции – скорость распада активированного комплекса (скорость его прохождения через потенциальный барьер). Квазитермодинамическая форма уравнения ТПС, энтальпия и энтропия активации, трансмиссионный коэффициент. Связь энтальпии активации с эффективной (экспериментальной) энергией активации.

7.3. Фотохимические и цепные реакции

Фотохимические реакции, первичные и вторичные фотохимические процессы. Фотодиссоциация и фотолиз. Фотофизические (деактивационные) процессы при поглощении излучения. Законы фотохимии: Гротгуса-Дрепера и Эйнштейна-Штарка. Квантовый выход. Кинетика процессов, происходящих с участием фотовозбужденных молекул. Сенсibilизаторы, Сенсibilизированные фотохимические реакции. Основные различия реакций с фотохимическим и термическим инициированием. Фотохимические процессы в атмосфере, фотосинтез.

Цепные реакции. Примеры реакций, протекающих по цепному механизму. Особенности и основные стадии цепных реакций. Механизмы зарождения, развития и обрыва цепей. Линейный и квадратичный обрыв цепей. Звено цепи, длина цепи. Неразветвленные и разветвленные цепные реакции. Кинетика неразветвлённых цепных реакций. Стадии разветвленной цепной реакции. Вероятность обрыва и разветвления цепи. Развитие разветвленных цепных реакций во времени, стационарный и нестационарный режимы течения реакции. Предельные явления в разветвлённых реакциях. Нижний и верхний пределы воспламенения (взрыва) цепной реакции. Полуостров воспламенения.

Раздел 8. Катализ

Гомогенный и гетерогенный катализ. Автокатализ. Основные закономерности каталитических реакций. Влияние катализатора на термодинамические и кинетические характеристики химических реакций. Селективность действия катализатора. Каталитическая активность, удельная каталитическая активность. Гомогенный катализ.

Слитный и отдельный механизмы каталитических реакций, энергетические диаграммы взаимодействия реагентов с катализатором. Общий и специфический кислотно-основный катализ. Эффективная константа скорости реакции, катализируемой веществами с кислотно-основными свойствами. Каталитические константы скорости реакции. Гетерогенный катализ. Скорость гетерогенно-каталитической реакции. Типы гетерогенных катализаторов. Закон действующих поверхностей. Роль адсорбции в гетерогенном процессе. Кинетика гетерогенно-каталитических реакций, не лимитируемых диффузией. Отравление катализаторов.

5. СООТВЕТСТВИЕ СОДЕРЖАНИЯ ТРЕБОВАНИЯМ К РЕЗУЛЬТАТАМ ОСВОЕНИЯ ДИСЦИПЛИНЫ

№	В результате освоения дисциплины студент должен:	Раздел 1	Раздел 2	Раздел 3	Раздел 4	Раздел 5	Раздел 6	Раздел 7	Раздел 8
	Знать:								
1	– основные законы физической химии, взаимосвязь физических и химических характеристик процесса	+	+	+	+	+	+	+	+
2	– пути определения важнейших характеристик химического равновесия (константы равновесия, равновесного выхода продукта, степени превращения исходных веществ) и влияния различных факторов на смещение химического равновесия	+						+	+
3	– термодинамическое описание свойств идеальных и неидеальных растворов, подходы к нахождению парциальных молярных величин компонентов раствора			+	+	+			
4	– теорию гальванических явлений						+		
5	– теории кинетики, пути теоретического расчета скоростей химических реакций и ограничения в применимости расчетных методов							+	
6	– основные черты гомогенного и гетерогенного катализа, причины ускорения химического процесса в присутствии катализатора								+
	Уметь:								

7	– применять теоретические знания и экспериментальные методы исследования физической химии при решении профессиональных задач	+	+	+	+	+	+	+	+
8	– предсказывать и находить оптимальные условия проведения химического процесса с целью получения максимально возможного выхода интересующего продукта	+						+	+
9	– проводить анализ и критически оценивать полученные экспериментальные данные, обобщать и делать обоснованные выводы на базе проведённых опытов	+	+	+	+	+	+	+	+
10	– применять теоретические знания и экспериментальные методы исследования физической химии для решения вопросов, возникающих при изучении кинетики химических реакций							+	+
Владеть:									
11	– комплексом современных теоретических методов физической химии для решения конкретных исследовательских задач	+	+	+	+	+	+	+	+
12	– навыками определения состояния равновесия и самопроизвольного направления химического процесса	+	+				+		
13	– знаниями основных законов физической химии для содержательной интерпретации термодинамических расчётов	+	+	+	+				

14	– методами определения порядка и скорости реакции, установления лимитирующей стадии и механизма изучаемой химической реакции								+	+
15	– навыками составления гальванических элементов для целей определения термодинамических характеристик и констант равновесия исследуемой реакции							+		
16	– знаниями основных законов химической кинетики, влияния различных факторов (температуры, давления, катализатора) на скорость химической реакции	+							+	+
В результате освоения дисциплины студент должен приобрести следующие общепрофессиональные компетенции и индикаторы их достижения:										
	Код и наименование ОПК	Код и наименование индикатора достижения ОПК	Раздел 1	Раздел 2	Раздел 3	Раздел 4	Раздел 5	Раздел 6	Раздел 7	Раздел 8
17	ОПК-1 Способен решать задачи профессиональной деятельности на основе применения естественнонаучных и общеинженерных знаний, методов математического анализа и моделирования	ОПК-1.2 Знает теоретические основы и основные законы различных разделов физики, химии и смежных дисциплин	+	+	+	+	+	+	+	+

18	ОПК-1 Способен решать задачи профессиональной деятельности на основе применения естественнонаучных и инженерных знаний, методов математического анализа и моделирования	ОПК-1.4 Умеет использовать физические и химические законы, справочные данные и количественные соотношения для решения профессиональных задач	+	+	+	+	+	+	+	+
19	ОПК-1 Способен решать задачи профессиональной деятельности на основе применения естественнонаучных и инженерных знаний, методов математического анализа и моделирования	ОПК-1.5 Умеет определять характер процессов по комплексу экспериментальной информации при помощи графиков, таблиц и уравнений	+	+	+	+	+	+	+	+
20	ОПК-1 Способен решать задачи профессиональной деятельности на основе применения естественнонаучных и инженерных знаний, методов математического анализа и моделирования	ОПК-1.7 Владеет навыками использования естественнонаучных и инженерных знаний в профессиональной деятельности	+	+	+	+	+	+	+	+
21	ОПК-3 Способен проводить измерения и наблюдения, обрабатывать и представлять экспериментальные данные	ОПК-3.2 Знает основные правила техники безопасности при проведении лабораторных исследований и измерений	+	+	+	+	+	+	+	+

22	ОПК-3 Способен проводить измерения и наблюдения, обрабатывать и представлять экспериментальные данные	ОПК-3.3 Умеет проводить анализ экспериментальных результатов, сопоставляя их с известными аналогами	+	+	+	+	+	+	+	+
23	ОПК-3 Способен проводить измерения и наблюдения, обрабатывать и представлять экспериментальные данные	ОПК-3.4 Умеет представлять обработанную экспериментальную и теоретическую информацию в устной и письменной форме, в том числе с использованием современных компьютерных технологий	+	+	+	+	+	+	+	+
24	ОПК-3 Способен проводить измерения и наблюдения, обрабатывать и представлять экспериментальные данные	ОПК-3.5 Владеет экспериментальными методами определения физико-химических свойств соединений, материалов и сред	+	+	+	+	+	+	+	+
25	ОПК-3 Способен проводить измерения и наблюдения, обрабатывать и представлять экспериментальные данные	ОПК-3.6 Владеет методами проведения измерений, методами корректной оценки погрешностей при проведении физического эксперимента	+	+	+	+	+	+	+	+

26	ОПК-3 Способен проводить измерения и наблюдения, обрабатывать и представлять экспериментальные данные	ОПК-3.7 Владеет навыками работы с широким кругом физических приборов и оборудования	+	+	+	+	+	+	+	+
27	ОПК-7 Способен проектировать и сопровождать производство технических объектов, систем и процессов в области нанотехнологий	ОПК-7.2 Умеет составлять отчеты по экспериментальным и теоретическим исследованиям в соответствии с устанавливаемыми требованиями	+	+	+	+	+	+	+	+

6. ПРАКТИЧЕСКИЕ И ЛАБОРАТОРНЫЕ ЗАНЯТИЯ

6.1. Практические занятия

Предусмотрены практические занятия обучающегося в бакалавриате в объеме **64** акад. ч. (по 32 акад. ч. в семестре).

№ п/п	№ раздела дисциплины	Темы практических занятий	Часы
1.	1	Расчёт теплоты, работы и изменения внутренней энергии в процессах с участием идеального газа.	2
2.	1	Расчет тепловых эффектов химических реакций при $V=\text{const}$ и $P=\text{const}$ и теплоты фазовых превращений при 298 К.	2
3.	1	Расчет тепловых эффектов реакций, теплоты образования и теплоты фазовых переходов при заданной температуре с использованием справочных данных.	2
4.	1	Расчет абсолютной энтропии вещества при заданной температуре. Расчет изменения энтропии в химических реакциях при заданной температуре.	2
5.	1	Расчет ΔG^0 и ΔA^0 для химических процессов.	2
6.	1	Итоговое занятие по темам: «Первый и второй законы термодинамики».	2
7.	1	Расчет эмпирической константы химического равновесия из экспериментальных данных о равновесных давлениях и концентрациях реагентов.	2
8.	1	Определение направления самопроизвольного протекания химической реакции при $P=\text{const}$, $T=\text{const}$ на основании уравнения изотермы Вант-Гоффа. Вычисление константы равновесия химической реакции.	2
9.	1	Определение термодинамических характеристик химической реакции (энтальпии, энтропии, энергии Гиббса) из экспериментальной зависимости константы равновесия от температуры.	2
10.	2	Расчет давления насыщенного пара и теплоты испарения (возгонки) при заданной температуре на основании справочных данных о температурах кипения (возгонки) веществ при давлении ниже атмосферного. Нахождение координат тройной точки по температурной зависимости давления	2

		насыщенного пара вещества.	
11.	2	Расчет температуры плавления вещества при заданном внешнем давлении (в приближении линейной зависимости температуры плавления от давления). Вычисление термодинамических функций фазовых превращений (ΔH , ΔU , ΔS , ΔA , ΔG) на основании экспериментальных зависимостей давления насыщенного пара от температуры.	2
12.	3	Определение парциальных молярных величин компонентов раствора из экспериментальных зависимостей экстенсивного свойства раствора от концентрации.	2
13.	3	Расчет изменения объема, энтальпии, энтропии, энергии Гиббса при образовании бинарного идеального раствора. Закон Рауля. Расчет термодинамических функций смешения для реальных растворов при заданной температуре. Расчет активностей, коэффициентов активности и относительного химического потенциала компонентов раствора по экспериментальной зависимости давления насыщенного пара от концентрации для стандартного состояния "чистое вещество"	2
14.	3	Вычисление относительного понижения давления пара растворителя, повышения температуры начала кипения, понижения температуры начала отвердевания, осмотического давления для разбавленного раствора нелетучего вещества в летучем растворителе при данной концентрации раствора.	2
15.	4	Правило фаз Гиббса, расчет числа степеней свободы в заданной фазовой области. Правило рычага, его применение для определения количества равновесных фаз. Вычисление количества компонента, которое необходимо добавить к системе заданного состава, для перевода ее в новое состояние с другим содержанием компонентов.	2
16.	4	Применение правила фаз Гиббса к анализу диаграмм плавкости изоморфно и неизоморфно кристаллизующихся веществ с одной эвтектикой, с образованием устойчивого соединения (неустойчивого соединения, с ограниченной	2

		растворимости компонентов в твердом состоянии), анализ.	
17.	5	Сильные и слабые электролиты. Определение степени диссоциации на основании величины константы диссоциации. Изменение степени и константы диссоциации при добавлении в раствор сильного электролита с общим ионом. Расчет термодинамических параметров процесса диссоциации на основе температурной зависимости константы диссоциации. Расчет рН для растворов сильных и слабых электролитов.	2
18.	5	Связь активности электролита со средними ионными активностями и средними ионными коэффициентами активности. Ионная сила раствора. Правило ионной силы. Предельный закон Дебая-Хюккеля. Расчет активностей, средних ионных активностей и средних ионных коэффициентов активности. Определение рН растворов сильных электролитов.	2
19.	5	Произведение растворимости. Расчет растворимости малорастворимых солей. Влияние посторонних электролитов на растворимость малорастворимых соединений.	2
20.	5	Расчет электропроводности растворов электролитов при бесконечном разведении на основании значений предельных молярных электрических проводимостей ионов и из экспериментальных данных по электропроводности растворов различной концентрации. Подвижности (абсолютные скорости движения) и числа переноса ионов. Определение степени и константы диссоциации слабых электролитов, теплоты диссоциации, растворимости труднорастворимых соединений на основании измерений электропроводности.	2
21.	6	Условная запись электрода, гальванического элемента. Правильно разомкнутый гальванический элемент. Определение знаков электродов гальванического элемента и направления протекания электродного процесса. Запись уравнения реакции, протекающей в гальваническом элементе, определение ее направления.	2
22.	6	Уравнение Нернста для различных электродов и гальванического элемента. Расчет ЭДС	2

		химических и концентрационных гальванических элементов.	
23.	6	Определение констант равновесия, термодинамических характеристик реакций, протекающих в гальваническом элементе. Расчет раствора, активностей и коэффициентов активности, произведения растворимости.	2
24.	7	Расчет константы скорости реакции на основании экспериментальных данных об изменении свойства системы во времени	2
25.	7	Определение порядка реакции, константы скорости и времени полупревращения на основе данных кинетических измерений. Расчет глубины протекания реакции к указанному моменту времени.	2
26.	7	Расчет констант скоростей и текущих концентраций для обратимых, параллельных и последовательных реакций первого порядка.	2
27.	7	Метод стационарных концентраций, его практическое использование при составлении кинетических уравнений.	2
28.	7	Влияние температуры на скорость химических реакций. Правило Вант-Гоффа и уравнение Аррениуса. Вычисление температурного коэффициента Вант-Гоффа. Расчет констант скорости и времени полупревращения при различных температурах.	2
29.	7	Теория активных (бинарных) соударений. Подсчет общего числа столкновений реагирующих молекул в единицу времени в единице объема. Нахождение доли активных молекул. Расчет константы скорости, предэкспоненциального множителя (фактора соударений) и стерического множителя на основании уравнений теории.	2
30.	7	Вычисление квантового выхода и количества прореагировавшего вещества для фотохимической реакции.	2
31.	7	Составление кинетических уравнений для неразветвленных цепных реакций. Связь эффективной константы скорости цепной реакции с константами скоростей отдельных стадий. Расчет длины цепи реакции.	2
32.	8	Общие закономерности каталитических реакций. Снижение энергии активации – главная причина	2

		увеличения скорости каталитической реакции. Слитный и раздельный механизмы каталитического взаимодействия, составление кинетических уравнений.	
--	--	--	--

6.2. Лабораторные занятия

Выполнение лабораторного практикума способствует закреплению материала, изучаемого в дисциплине «*Физическая химия*».

Максимальное количество баллов за выполнение лабораторного практикума в каждом семестре составляет **9** баллов (максимально по **1,5** балла за каждую работу). Количество работ и баллов за каждую работу может быть изменено в зависимости от их трудоемкости.

Примеры лабораторных работ и разделы, которые они охватывают

№ п/п	№ раздела дисциплины (модули)	Наименование лабораторных работ
1	1	Определение средней теплоемкости твердых и жидких веществ методом смешения
2	1	Определение химического равновесия в гетерогенных системах (исследование карбонатов)
3	2	Определение давления насыщенного пара индивидуальных жидкостей динамическим методом (методом точек кипения)
4	3	Определение молярной массы растворенного вещества криоскопическим методом
5	4	Изучение равновесий "жидкость-пар" в двойных жидких системах
6	4	Изучение кристаллизации из раствора при низких температурах
7	5	Изучение зависимости электрической проводимости растворов слабых электролитов от концентрации
8	5	Изучение зависимости электрической проводимости растворов сильных электролитов от концентрации
9	6	Измерение Э.Д.С. химического элемента Якоби-Даниэля. Определение электродных потенциалов
10	6	Определение термодинамических функций реакций, протекающих в окислительно-восстановительных элементах
11	7, 8	Изучение скорости разложения пероксида водорода газометрическим методом
12	7, 8	Изучение скорости реакции йодирования ацетона

7. САМОСТОЯТЕЛЬНАЯ РАБОТА

Самостоятельная работа проводится с целью углубления знаний по дисциплине и предусматривает:

- ознакомление и проработку рекомендованной литературы;
- подготовку к выполнению контрольных работ по материалу дисциплины;
- подготовку к сдаче *экзамена* и лабораторного практикума по дисциплине.

Планирование времени на самостоятельную работу, необходимого на изучение дисциплины, студентам лучше всего осуществлять на весь период изучения, предусматривая при этом регулярное повторение пройденного материала. Материал, законспектированный на лекциях, необходимо регулярно дополнять сведениями из литературных источников, представленных в рабочей программе дисциплины. При работе с указанными источниками рекомендуется составлять краткий конспект материала, с обязательным фиксированием библиографических данных источника.

8. ПРИМЕРЫ ОЦЕНОЧНЫХ СРЕДСТВ ДЛЯ КОНТРОЛЯ ОСВОЕНИЯ ДИСЦИПЛИНЫ

Совокупная оценка по дисциплине складывается из оценок за выполнение контрольных работ (максимальная оценка 51 балл), лабораторного практикума (максимальная оценка 9 баллов) и итогового контроля в форме экзамена (максимальная оценка 40 баллов).

8.1. Примеры контрольных вопросов для текущего контроля освоения дисциплины

Для текущего контроля предусмотрено 3 контрольных работы в 4 семестре и 4 контрольные работы в 5 семестре. Максимальная оценка за контрольные работы в 4 и 5 семестрах составляет по 51 балл.

Первая контрольная работа в 4 семестре проводится по следующим разделам курса: первое и второе начало термодинамики.

Вторая контрольная работа в 4 семестре проводится по следующим разделам курса: химическое равновесие и фазовое равновесие в однокомпонентных системах.

Третья контрольная работа в 4 семестре проводится по следующим разделам курса: растворы неэлектролитов, коллигативные свойства растворов.

Четвертая контрольная работа (первая в 5 семестре) проводится по следующим разделам курса: растворы электролитов.

Пятая контрольная работа (вторая в 5 семестре) проводится по следующим разделам курса: электрохимические системы (цепи).

Шестая контрольная работа (третья в 5 семестре) проводится по следующим разделам курса: формальная кинетика.

Седьмая контрольная работа (четвертая в 5 семестре) проводится по следующим разделам курса: теории химической кинетики, фотохимические и цепные реакции.

Пример задания по контрольной работе №1

№ задания	1	2	3	4	5	6	Σ
-----------	---	---	---	---	---	---	---

Оценка, балл	2,5	3	3	2,5	3	3	17
-----------------	-----	---	---	-----	---	---	----

1. Приведите выражения, соответствующие двум следствиям из закона Гесса на произвольном примере.

2. При температуре 300 К идеальный газ изотермически и обратимо расширяется от 0,01 до 10 м³. Количество поглощенной при этом теплоты равно 17,26 кДж. Сколько молей газа участвует в этом процессе?

3. Температурная зависимость теплоты образования UPb₃ по реакции:

$U_{(тв)} + 3Pb_{(ж)} = UPb_{3(тв)}$ выражается уравнением:

$$\Delta_r H^\circ = -24.556 + 19.875 \cdot 10^{-6} \cdot T^2 - 20.356 \cdot 10^{-9} \cdot T^3$$

Рассчитайте $\Delta_r C_p^\circ$ для этой реакции при 1000 К, не прибегая к справочным данным.

4. Как зависит от температуры энергия Гиббса системы? Дайте обоснованный ответ.

5. Пользуясь справочными данными, рассчитайте абсолютную энтропию 42 г СО при 500 К и давлении 1, 5 атм. Газ считать идеальным.

6. Рассчитайте изменение энергии Гельмгольца в реакции $C_4H_{10} = C_4H_6 + 2H_2$, протекающей в газовой фазе при 300 К, если тепловой эффект этой реакции при постоянном давлении равен 237 кДж, а изменение энтропии 230 Дж/К.

Пример задания по контрольной работе №2

№ задания	1	2	3	4	5	6	Σ
Оценка, балл	2	3	3	2	3	4	17

1. Какие факторы влияют на константы равновесия K_p и K_c , если реагирующую систему рассматривать как идеальную?

2. Диссоциация четырехоксида азота протекает по уравнению: $N_2O_4 = 2NO_2$. При 298 К и $P = 1,0 \cdot 10^5$ Па N_2O_4 диссоциирует на 18,5%. Рассчитайте степень диссоциации при той же температуре и давлении $0,5 \cdot 10^5$ Па.

3. Определите направление протекания реакции $CH_4 + H_2O_{(г)} = CO + 3H_2$ при 1000 К:

а) в стандартных условиях;

б) при следующих исходных парциальных давлениях реагентов:

$P(CH_4) = 0,203$ атм,

$P(H_2O) = 1,013$ атм,

$P(CO) = 10,13$ атм,

$P(H_2) = 2,026$ атм.

Для расчета константы равновесия воспользуйтесь справочными данными.

4. Что называется «составляющими» системы?

5. При давлении $1,01 \cdot 10^5$ Па в точке плавления ($-38,87$ °С) жидкая ртуть имеет плотность 13,69 г/см³, а твердая – 14,19 г/см³. Рассчитайте температуру плавления ртути при давлении $3 \cdot 10^8$ Па, если удельная теплота плавления равна 9,74 Дж/г.

6. Давление насыщенного пара над H_2SO_4 при 178 °С равно 666 Па, а при 211,5 °С – 2666 Па. Чему равно давление насыщенного пара над серной кислотой при 300 °С?

Пример задания по контрольной работе №3

№ задания	1	2	3	4	Σ
Оценка, балл	4	4	4	4	17

1. Укажите, какими свойствами и какого компонента – растворителя или растворенного вещества – определяется величина эбуллиоскопической постоянной.

2. Какие из следующих утверждений справедливы для совершенного бинарного раствора при постоянной температуре?

- а) закон Рауля соблюдается для каждого компонента раствора: $P_i = P_i^{\circ}x_i$;
- б) объем смешения $\Delta V_{см} = 0$;
- в) энтропия смешения $\Delta S_{см} = 0$;
- г) энергия Гиббса смешения $\Delta G_{см} = 0$;
- д) теплота смешения $\Delta H_{см} = 0$.

3. Температура плавления фенола равна 40°C. Раствор, содержащий 0,172 г ацетанилида (C_8H_9ON) в 12,54 г фенола, отвердевает при 39,25°C. Вычислить криоскопическую постоянную фенола и его удельную теплоту плавления. Изотонический коэффициент Вант-Гоффа принять равным единице.

4. При образовании 1 моля раствора Si – Mn, мольная доля кремния в котором равна 0,3, выделилось 28700 Дж теплоты. Парциальная молярная теплота растворения марганца в растворе этого состава равна -3770 Дж/моль. Рассчитайте парциальную молярную теплоту растворения кремния в этом растворе.

Пример задания по контрольной работе №4

№ задания	1	2	3	4	5	Σ
Оценка, балл	2	2,5	2,5	3,5	3,5	14

1. Напишите выражение зависимости эквивалентной электропроводности сильных электролитов от концентрации.

2. Нарисуйте схематически график зависимости среднеионного коэффициента активности сильного электролита от ионной силы раствора (в широком диапазоне концентраций).

3. На основании справочных данных о величине произведения растворимости $BaSO_4$ рассчитайте растворимость этой соли в воде и в растворе 0,003 М Na_2SO_4 при 298 К.

4. Пользуясь справочными данными о средних ионных коэффициентах активности электролитов для водного раствора $ZnCl_2$ с моляльностью 3,0 при температуре 25°C вычислите среднюю ионную моляльность, среднюю ионную активность и полную активность электролита.

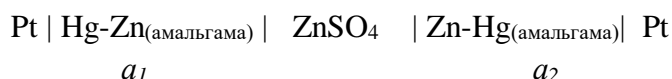
5. Молярная электропроводность при бесконечном разбавлении раствора уксусной кислоты в 1,5 раза больше такой же электропроводности гидроксида аммония. Растворы 0,1М уксусной кислоты и 0,05М гидроксида аммония имеют одинаковую удельную электропроводность. Каково соотношение степеней диссоциации этих электролитов в данных растворах? (Что больше?).

Пример задания по контрольной работе №5

№ задания	1	2	3	4	5	Σ
Оценка, балл	2	2,5	2,5	3,5	3,5	14

1. Запишите уравнение Нернста для потенциала электрода I-го рода. От чего зависит величина и знак потенциала такого электрода?

2. К какому типу относится данный гальванический элемент (химический, концентрационный, с переносом, без переноса)? Напишите уравнение реакции, протекающей в данном элементе.



3. По справочным данным о стандартных электродных потенциалах вычислите стандартную ЭДС элемента и произведение растворимости при 298 К для AgBr.

4. Пользуясь справочными данными, рассчитайте ЭДС гальванического элемента при 298 К, состоящего из приведенных электродов. Моляльные концентрации электролитов в электродах m_1 и m_2 . Ионные коэффициенты активности вычислите по уравнению первого приближения теории Дебая-Хюккеля. Составьте схему гальванического элемента, состоящего из указанных электродов.

Электрод I	m_1	Электрод II	m_2
KCl AgCl Ag	0,005	ZnSO ₄ Zn	0,002

5. Составьте условную запись гальванического элемента без жидкостных соединений («без переноса»), в котором при $T = 298$ К самопроизвольно протекает реакция $\text{Pb} + \text{Hg}_2\text{Cl}_2 = \text{PbCl}_2 + 2\text{Hg}$. Вычислите стандартную ЭДС элемента, термодинамическую константу равновесия K_a , реакции.

Пример задания по контрольной работе №6

№ задания	1	2	3	4	5	Σ
Оценка, балл	2	2,5	2,5	3,5	3,5	14

1. Зависит ли от исходных концентраций реагирующих веществ период полупревращения для реакции второго порядка. Приведите математическое выражение для случая, когда начальные концентрации реагентов равны.

2. Какими данными надо располагать для расчета максимально возможного количества промежуточного вещества в последовательной реакции первого порядка $A \xrightarrow{k_1} B \xrightarrow{k_2} C$? Как зависит высота максимума кривой $c_B = f(\tau)$ от отношения констант k_2/k_1 ?

3. Для некоторой реакции получены следующие экспериментальные данные:

c_0 , моль/л	0,02	0,04	0,06	0,08
$\tau_{1/2}$, мин	6,3	6,3	6,3	6,3

Можно ли сделать вывод о порядке данной реакции?

4. Реакция термического разложения этана является реакцией первого порядка. При $550\text{ }^{\circ}\text{C}$ константа скорости реакции равна $2,5 \cdot 10^{-5}\text{ c}^{-1}$, а при $630\text{ }^{\circ}\text{C}$ - $141,5 \cdot 10^{-5}\text{ c}^{-1}$. Рассчитайте энергию активации и предэкспоненциальный множитель уравнения Аррениуса.

5. При смешении равных объемов полумолярных растворов H_2O_2 и HCHO , взаимодействующих по уравнению $\text{H}_2\text{O}_2 + \text{HCHO} = \text{HCOOH} + \text{H}_2\text{O}$ через 20 мин. Прореагировало 80% исходных веществ (реакция 2-го порядка). Сколько времени потребуется для того, чтобы реакция прошла на ту же глубину, если растворы исходных реагентов разбавить вдвое, а затем смешать?

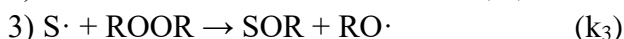

Пример задания по контрольной работе №7

№ задания	1	2	3	4	Σ
Оценка, балл	2	2	2	2	9

1. Какие реакции называются цепными? Дайте определение и назовите основные стадии цепного процесса.

2. Что представляет собой активированный комплекс и чем он отличается от активных молекул?

3. Для разложения пероксида ROOR в растворителе SH предполагается следующая последовательность реакций:



Пользуясь методом стационарных концентраций, выведите кинетическое уравнение для скорости разложения пероксида $-\frac{d[\text{ROOR}]}{dt}$.

4. Предэкспоненциальный множитель мономолекулярного разложения диацетила при $285\text{ }^{\circ}\text{C}$ равен $8,0 \cdot 10^{15}\text{ c}^{-1}$. Вычислите энтропию активации этой реакции. Трансмиссионный множитель примите равным единице.

8.2. Вопросы для итогового контроля освоения дисциплины (4 семестр – экзамен, 5 семестр – экзамен)

Максимальное количество баллов за *экзамен (4 семестр)* – 40 баллов, за *экзамен (5 семестр)* – 40 баллов.

8.2.1. Примеры контрольных вопросов для итогового контроля освоения дисциплины (*экзамена*)

4 семестр

Экзаменационный билет включает контрольные вопросы по разделам 1, 2, 3 и 4 рабочей программы дисциплины и содержит 4 вопроса. 1 вопрос – 10 баллов, вопрос 2 – 10 баллов, вопрос 3 – 10 баллов, вопрос 4 – 10 баллов.

1. Первый закон термодинамики, формулировки и математическое выражение. Внутренняя энергия системы. Теплота и работа как формы передачи энергии. Первый закон термодинамики применительно к изотермическому, изобарному и изохорному процессам.
2. Теплоемкость идеального газа. Изохорная и изобарная молярные теплоемкости. Связь между ними для идеального газа. Зависимость изобарной теплоемкости от температуры и агрегатного состояния вещества.
3. Термохимия. Тепловые эффекты химических реакций при постоянном давлении и постоянном объеме. Закон Гесса. Следствия из закона Гесса. Стандартные теплоты сгорания и образования. Связь тепловых эффектов химических реакций при постоянном давлении и постоянном объеме. Их использование для нахождения тепловых эффектов химических реакций. Проиллюстрируйте на произвольном примере.
4. Вывод и анализ уравнения Кирхгофа. Использование интегральных форм уравнения для вычисления тепловых эффектов химических процессов при заданной температуре.
5. Второе начало термодинамики. Энтропия, ее основные свойства. Вывод выражения для полного дифференциала энтропии. Расчет изменения энтропии в процессах с участием идеального газа. Зависимость энтропии от параметров состояния. Изменение энтропии в процессе смешения идеальных газов.
6. Зависимость энтропии вещества от температуры. Изобразите схематически график этой зависимости в температурном интервале, включающем в себя температуры плавления и кипения вещества. Графический и аналитический расчет абсолютной энтропии.
7. Самопроизвольные и несамопроизвольные процессы. Второе начало термодинамики. Математическое выражение 2-го закона термодинамики в изолированной системе. Изобразите характер изменения энтропии в самопроизвольном процессе, протекающем в изолированной системе.
8. Объединенное уравнение I и II законов термодинамики. Энергия Гиббса и энергия Гельмгольца, свойства.
9. Вывод выражения для полного дифференциала энергии Гиббса. Зависимость энергии Гиббса от давления и температуры.

10. Вывод выражения для полного дифференциала энергии Гельмгольца. Зависимость энергии Гельмгольца от температуры и объема.
11. Равновесный выход химической реакции. Выразите в общем виде константу равновесия K_p для реакции через равновесное количество молей аммиака, равное x , и общее давление в системе P , если для проведения реакции исходные вещества взяты в стехиометрических количествах.
12. Термодинамическая и эмпирическая константы химического равновесия. Методы расчета константы равновесия при $T \neq 298\text{K}$.
13. Влияние общего давления и примеси инертного газа на равновесный выход продуктов реакции. Рассмотрите на произвольном примере газофазной реакции.
14. Влияние температуры на химическое равновесие. Вывод и анализ уравнения изобары Вант-Гоффа. Приближенное и уточненное интегрирование уравнения. Приведите пример химической реакции, для которой константа равновесия возрастает (убывает) с увеличением температуры.
15. Особенности химического равновесия в гетерогенных системах. Примеры выражения константы химического равновесия для гетерогенных реакций. Влияние давления и добавок инертного газа на сдвиг химического равновесия.
16. Определение среднего и истинного теплового эффекта химической реакции на основании экспериментальных данных о зависимости константы равновесия от температуры. Аналитические и графические методы.
17. Фазовые переходы первого рода. Основные понятия: фаза, составляющее систему вещество, независимый компонент, число степеней свободы. Правило фаз Гиббса. Фазовая диаграмма однокомпонентной системы, описание кривых и характерных точек диаграммы. Применение правила фаз к диаграмме. Какое максимальное число фаз может находиться в равновесии в однокомпонентной системе?
18. Фазовые равновесия в однокомпонентной системе. Диаграмма состояния с тройной точкой. Описание кривых и характерных точек на диаграмме. Правило фаз Гиббса.
19. Интегральные формы уравнения Клапейрона-Клаузиуса. Приведите уравнения, выражающие зависимость давления насыщенного пара над жидкой фазой от температуры при условиях: а) $\Delta H \neq f(T)$, б) $\Delta c = \Delta a + \Delta bT$. Какому из приведенных выше условий отвечает линейная зависимость в координатах $\ln P = f(1/T)$? Пар считать идеальным газом.
20. Дайте определение температуры кипения жидкости. Зависимость теплоты испарения от температуры. Графическое представление указанной зависимости. Укажите область температур, для которой можно пренебречь влиянием температуры на теплоту испарения.
21. Диаграммы кипения бинарных систем с полной взаимной растворимостью компонентов. Законы Гиббса-Коновалова. Применение правила фаз к исследованию диаграмм кипения.
22. Равновесие “жидкость-пар” в двухкомпонентных системах. Диаграммы “давление-состав”, “температура-состав”, “состав пара-состав жидкости” для систем с положительными отклонениями от закона Рауля.
23. Диаграмма состояния двухкомпонентной системы А-В характеризуется минимумом на кривой «температура-состав». Компонент А является менее летучим, чем вещество В.

- Описание линий и полей диаграммы. Укажите составы дистиллята и кубового остатка при ректификации жидкой смеси, с большим (меньшим) содержанием компонента А по сравнению с азеотропной смесью.
24. Основы разделения жидких бинарных смесей перегонкой и ректификацией. Возможно ли двухкомпонентную систему, характеризующуюся наличием азеотропа (состав не совпадает с азеотропным), разделить на чистые компоненты? Приведите пояснение.
 25. Парциальные молярные свойства (величины) компонентов раствора. Связь парциальных молярных свойств с общим свойством и составом системы. Уравнения Гиббса-Дюгема.
 26. Идеальные растворы. Свойства. Функции смешения. Уравнения для расчета энергии Гиббса и энтальпии смешения при образовании идеальных растворов из чистых компонентов. Приведите примеры систем, представляющих практически идеальный раствор в жидкой фазе.
 27. Активность, коэффициент активности компонента раствора. Экспериментальное определение коэффициента активности компонента раствора по величине давления его насыщенного пара.
 28. Предельно разбавленные растворы. Законы Рауля и Генри, их применимость для описания зависимости давления насыщенного пара от состава раствора. Уравнения для химического потенциала растворителя и растворенного вещества.
 29. Осмос, осмотическое давление. Причины, вызывающие переход растворителя через полупроницаемую перегородку. Уравнение, связывающее осмотическое давление с концентрацией раствора. Определения молярной массы растворенного вещества по данным измерения осмотического давления.
 30. Коллигативные свойства растворов нелетучих веществ в летучем растворителе. Эбулиоскопический и криоскопический методы определения молярной массы растворенного вещества.

5 семестр

Экзаменационный билет включает контрольные вопросы по разделам 5, 6, 7 и 8 рабочей программы дисциплины и содержит 4 вопроса. 1 вопрос – 10 баллов, вопрос 2 – 10 баллов, вопрос 3 – 10 баллов, вопрос 4 – 10 баллов.

1. Растворы сильных электролитов. Основные положения теории Дебая-Хюккеля. Зависимость среднего ионного коэффициента активности от ионной силы раствора в разбавленных и концентрированных растворах сильных электролитов.
2. Зависимость электропроводности растворов сильных электролитов от концентрации. Электрофоретический и релаксационный эффекты снижения электропроводности. В каких опытах подтверждается наличие или отсутствие этих эффектов торможения?
3. Растворы сильных электролитов. Основные положения теории Дебая-Хюккеля. Зависимость среднего ионного коэффициента активности от ионной силы раствора в разбавленных и концентрированных растворах сильных электролитов.
4. Ионная сила раствора. Влияние посторонних электролитов на средний ионный коэффициент активности данного сильного электролита. Правило ионной силы раствора Льюиса-Рендала, область его применимости.

5. Молярная и удельная электрические проводимости растворов электролитов, понятие, единицы измерения.
6. Зависимость молярной и удельной электропроводностей от концентрации, температуры и природы растворителя. Объясните характер указанных зависимостей для слабых и сильных электролитов.
7. Растворы слабых электролитов. Основные положения теории Аррениуса. Вывод и анализ закона разведения Оствальда для электролита валентного типа 1:1.
8. Влияние концентрации и температуры на константу диссоциации и степень диссоциации слабых электролитов. Зависимость электропроводности растворов слабых электролитов от концентрации.
9. Молярная и удельная электрические проводимости растворов электролитов, понятие, единицы измерения. Зависимость молярной и удельной электропроводностей от концентрации и природы растворителя.
10. Приведите аналитические выражения двух законов Кольрауша: уравнения квадратного корня, $\Lambda = f(\sqrt{c})$, и закона независимого движения ионов. Для каких электролитов (слабых или сильных) и при каких условиях справедливы эти выражения?
11. Классификация гальванических элементов. Химические гальванические элементы, понятие и примеры.
12. Нормальный элемент Вестона: устройство элемента, электродные полуреакции, уравнение самопроизвольной реакции, уравнение Нернста, области его применения.
13. Концентрационные цепи. Уравнение Нернста для концентрационного элемента, составленного из двух амальгамных электродов.
14. Зависимость ЭДС от активностей участников электрохимической реакции, протекающей в гальваническом элементе. Вывод и анализ уравнения Нернста.
15. Элемент Даниэля-Якоби: устройство элемента, электродные полуреакции, уравнение самопроизвольной реакции, уравнение Нернста.
16. Концентрационные цепи. Уравнение Нернста для концентрационного элемента, составленного из двух амальгамных электродов.
17. Классификация электродов. Газовые электроды определение, примеры. Вывод и анализ уравнений, выражающих зависимость потенциала водородного и хлорного электродов от активности ионов и давления газа. Схема и область применения водородного электрода.
18. Классификация электродов. Электроды второго рода, определение примеры. Запишите электродную реакцию и уравнение Нернста для выбранного электрода.
19. Влияние концентрации потенциалопределяющих ионов, рН и ионной силы раствора на потенциал электрода. Каломельный электрод: схема электрода, электродные полуреакции, приготовление, область применения.
20. Классификация электродов. Окислительно-восстановительные электроды: определение, примеры, электродные полуреакции. Вывод и анализ уравнения Нернста для электродов данного типа.
21. Хингидронный электрод: схема электрода, электродные полуреакции, приготовление, область применения.
22. Вывод и анализ интегральной формы кинетического уравнения необратимой гомогенной реакции 0-го порядка. Изобразите схематически кинетические кривые для исходного вещества и продукта реакции, а также приведите математические

- выражения, описывающие ход этих кривых. Выведите выражение для времени полупревращения исходного вещества.
23. Вывод и анализ интегральной формы кинетического уравнения необратимой гомогенной реакции 1-го порядка. Изобразите схематически кинетические кривые для исходного вещества и продукта реакции, а также приведите математические выражения, описывающие ход этих кривых. Выведите выражение для времени полупревращения исходного вещества.
 24. Необратимые гомогенные реакции 2-го порядка с равными начальными концентрациями реагентов. Вывод интегральной формы кинетического уравнения. Кинетическая кривая, уравнение кинетической кривой. Приведите дифференциальную и интегральную формы (без вывода) кинетического уравнения односторонней гомогенной реакции второго порядка « $A + B \rightarrow$ продукты», протекающей при постоянных температуре и объеме, если концентрации реагирующих веществ A и B в момент начала реакции не равны друг другу.
 25. Вывод и анализ интегральной формы кинетического уравнения необратимой гомогенной реакции 3-го порядка. Изобразите схематически кинетические кривые для исходного вещества и продукта реакции, а также приведите математические выражения, описывающие ход этих кривых. Выведите выражение для времени полупревращения исходного вещества.
 26. Параллельные реакции первого порядка. Запишите систему дифференциальных кинетических уравнений, описывающую параллельные гомогенные реакции первого порядка $A \rightarrow B$, $A \rightarrow D$ с константами скорости k_1 и k_2 соответственно. Вывод уравнений, позволяющих провести расчет констант скорости обеих параллельных реакций. Как меняется соотношение между концентрациями продуктов реакции по мере ее протекания.
 27. Принцип независимости протекания элементарных реакций. Обратимые реакции первого порядка, система дифференциальных уравнений, описывающих скорости элементарных стадий и процесса в целом. Вывод уравнений, позволяющих провести расчет констант скорости обеих реакций. Возможные виды кинетических кривых для исходного вещества и продукта реакции в зависимости от соотношения констант скорости прямой и обратной реакций.
 28. Влияние температуры на скорость химической реакции. Правило Вант-Гоффа. Температурный коэффициент константы скорости реакции (коэффициент Вант-Гоффа), характер его изменения с повышением температуры.
 29. Уравнение Аррениуса. Методы определения энергии активации и предэкспоненциального множителя. Получите выражение, устанавливающее связь коэффициента Вант-Гоффа с эффективной энергией активации химической реакции.
 30. Изложите основные положения и этапы вывода кинетического уравнения теории активных (бинарных) соударений (ТАС). Приведите основное уравнение теории для случая взаимодействия одинаковых молекул и назовите входящие в него величины.
 31. Константа скорости бимолекулярной реакции, предэкспоненциальный множитель (фактор соударений), энергия активации. Стерический фактор, необходимость его введения в кинетическое уравнение теории.
 32. Изложите основные положения теории переходного состояния, сопровождая их соответствующей кинетической схемой. Определите смысл понятий «активированный

комплекс», «координата реакции», «истинная энергия активации», в терминах теории переходного состояния.

33. Кинетика мономолекулярных реакций в рамках теории активных соударений. Схема Линдемана. Поясните, при каких условиях реакция разложения в газовой фазе при термическом механизме активации протекает по первому порядку, а при каких – по второму.

Фонд оценочных средств приведен в виде отдельного документа, являющегося неотъемлемой частью основной образовательной программы.

8.3. Структура и примеры билетов для экзамена.

Экзамен по дисциплине «*Физическая химия*» проводится в 4 и 5 семестрах и включает контрольные вопросы по разделам 1, 2, 3 и 4 (в 4 семестре) и по разделам 5, 6, 7 и 8 (в 5 семестре) рабочей программы дисциплины.

Билет для **экзамена** состоит из 4 вопросов, относящихся к указанным разделам.

Пример билета для **экзамена в 4 семестре**:

<p>«Утверждаю» Зав. кафедрой физической химии</p> <p>_____ <i>О.А. Райтман</i> (Подпись)</p> <p>« ____ » _____ 20__ г.</p>	<p>Министерство науки и высшего образования РФ</p>
	<p>Российский химико-технологический университет имени Д.И. Менделеева</p>
	<p>Кафедра физической химии</p>
	<p>28.03.02 Наноинженерия</p>
	<p>Физическая химия</p>
<p>Билет № 1</p>	
<p>1. Фазовые равновесия в однокомпонентных системах. Диаграмма состояния. Вывод и анализ уравнения Клапейрона-Клаузиуса.</p>	
<p>2. Идеальные растворы. Свойства. Функции смешения.</p>	
<p>3. Представьте графическую зависимость константы равновесия экзотермической химической реакции от температуры в координатах $\ln K_e = f(1/T)$. Поясните, как на основе указанной зависимости рассчитать средний тепловой эффект химической реакции.</p>	
<p>4. 77 граммов четыреххлористого углерода испаряются при нормальной температуре кипения, а затем изотермически расширяются до давления в 2 раза ниже начального. Рассчитайте изменение энергии Гельмгольца в данном процессе.</p>	

Пример билета для экзамена в 5 семестре:

<p>«Утверждаю» Зав. кафедрой физической химии</p> <p>_____ О.А. Райтман (Подпись)</p> <p>«___» _____ 20__ г.</p>	<p>Министерство науки и высшего образования РФ</p>
	<p>Российский химико-технологический университет имени Д.И. Менделеева</p>
	<p>Кафедра физической химии</p>
	<p>28.03.02 Наноинженерия</p>
	<p>Физическая химия</p>
<p>Билет № 1</p>	
<p>1. Односторонние реакции нулевого порядка. Вывод уравнения для расчета константы скорости реакции. Определение константы скорости из экспериментальных данных (графический метод). Период полупревращения.</p> <p>2. Основные положения теории Дебая-Хюккеля. Зависимость коэффициента активности иона от ионной силы раствора. Предельный закон Дебая-Хюккеля.</p> <p>3. Хлоридсеребряный электрод. Вывод уравнения Нернста для расчёта его потенциала. Область применения хлоридсеребряного электрода.</p> <p>4. Сосуд, объемом 200 см^3, содержащий водород и хлор, подвергли действию видимого света с длиной волны $\lambda = 420\text{ нм}$ при $t = 25^{\circ}\text{C}$. Интенсивность поглощения света $I = 2,0 \cdot 10^{-6}\text{ Дж/с}$. При облучении реакционной в течение полутора минут парциальное давление водорода снизилось со 150 до 100 мм Hg. Определите квантовый выход реакции синтеза хлористого водорода.</p>	

9. УЧЕБНО-МЕТОДИЧЕСКОЕ ОБЕСПЕЧЕНИЕ ДИСЦИПЛИНЫ

9.1. Рекомендуемая литература

А) Основная литература:

1. Вишняков А.В., Кизим Н.Ф. Физическая химия для бакалавров. Тула: Аквариус, 2014. 660 с.
2. Вишняков А.В., Кизим Н.Ф. Физическая химия. Тула: Гриф и Компания, 2011. 1030 с.
3. Мерецкий А.М., Белик В.В. Растворы электролитов. М:
4. РХТУ им. Д.И. Менделеева. 2013. 126 с.
5. Мерецкий А.М., Белик В.В. Основы электрохимической термодинамики. М: РХТУ им. Д.И.Менделеева. 2011. 179 с.
6. Краткий справочник физико-химических величин / Ред. А.А. Равдель, Ред. А.М. Пономарева. – 9-е изд. – СПб.: Специальная литература, 1999. – 232 с.
7. Кудряшов, И. В. Сборник примеров и задач по физической химии [Текст] : учебное пособие для хим.-технолог. Спец-тей вузов / И.В. Кудряшов , Г.С. Каретников. – 6-е изд., перераб. И доп. – М.: Высшая школа, 1991. – 527 с.

Б) Дополнительная литература :

1. Мерецкий А.М. Физическая химия. Вопросы и задания для самостоятельной работы студентов. М: РХТУ им. Д.И.Менделеева. 2015. 30 с.
2. Герасимов Я.И., Древинг В.П. и др. Курс физической химии. М.: Химия. 1969, т.1, 624 с.; 1973, т. 2, 623 с.
3. Фролов Ю.Г., Белик В.В. Физическая химия. М.: Химия, 1993. 464 с.
4. Вишняков А.В. Начальный курс физической химии. Химическая термодинамика. М.:МХТИ им. Д.И.Менделеева 2001. 157 с.
5. Стромберг А.Г., Семченко Д.П. Физическая химия. М.: Высшая школа, 2009. 479 с.
6. Кизим, Н. Ф. Физическая химия. Неравновесные явления в растворах электролитов и электрохимические системы: учебное пособие / Н. Ф. Кизим. – М.: РХТУ им. Д.И. Менделеева, 2008. – 272 с.
7. Электрохимия, кинетика и катализ. Вопросы и задания для самостоятельной работы студентов: учебное пособие / сост. А. М. Мерецкий. – М. : РХТУ им. Д.И. Менделеева, 2015. – 29 с.

9.2. Рекомендуемые источники научно-технической информации

- Раздаточный иллюстративный материал к лекциям.
- Презентации к лекциям.
- Методические рекомендации по выполнению лабораторных работ.

Научно-технические журналы:

1. Журнал физической химии. ISSN: 0044-4537.
<https://www.naukaran.com/zhurnali/katalog/zhurnal-fizicheskoy-himii/>
2. Журнал «Химическая физика»
<http://j.chph.ru>
3. Журнал «Теоретические основы химической технологии»
<http://sciencejournals.ru/journal/toht/>

- Ресурсы информационно-телекоммуникационной сети Интернет
- Издательство ELSEVIER на платформе Science Direct
<http://www.sciencedirect.com>.
 - Издательство American Chemical Society (ACS)
<http://pubs.acs.org>.
 - Крупнейшим бесплатный архив электронных научных публикаций по разделам физики, математики, информатики, механики, астрономии и биологии. <https://arxiv.org/>
 - Издательство с открытым доступом InTech <http://www.intechopen.com/>.

9.3. Средства обеспечения освоения дисциплины

Для освоения рабочей программы дисциплины подготовлены следующие средства обеспечения дисциплины:

- видеозаписи интерактивных лекций – 32;
- банк тестовых заданий для текущего контроля освоения дисциплины (общее число вопросов – 320);
- банк тестовых заданий для итогового контроля освоения дисциплины (общее число вопросов – 850).

Для освоения дисциплины в дистанционном режиме преподаватели могут использовать следующие средства коммуникации со студентами:

- электронная информационно-образовательная среда (ЭИОС);
- корпоративная электронная почта;
- <https://etutorium.ru/> – LMS eTutorium;
- <https://zoom.us/> – LMS Zoom.

10. ПЕРЕЧЕНЬ ИНФОРМАЦИОННЫХ ТЕХНОЛОГИЙ, ИСПОЛЬЗУЕМЫХ В ОБРАЗОВАТЕЛЬНОМ ПРОЦЕССЕ

Информационную поддержку изучения дисциплины осуществляет Информационно-библиотечный центр (ИБЦ) РХТУ им. Д.И. Менделеева, который обеспечивает обучающихся основной учебной, учебно-методической и научной литературой, необходимой для организации образовательного процесса по дисциплине. Общий объем многоотраслевого фонда ИБЦ на 01.01.2021 составляет 1 716 243 экз.

Фонд ИБЦ располагает учебной, учебно-методической и научно-технической литературой в форме печатных и электронных изданий, а также включает официальные, справочно-библиографические, специализированные отечественные и зарубежные периодические и информационные издания. ИБЦ обеспечивает доступ к профессиональным базам данных, информационным, справочным и поисковым системам.

Каждый обучающийся обеспечен свободным доступом из любой точки, в которой имеется доступ к сети Интернет и к электронно-библиотечной системе (ЭБС) Университета, которая содержит различные издания по основным изучаемым дисциплинам и сформирована по согласованию с правообладателями учебной и учебно-методической литературы.

Для более полного и оперативного справочно-библиографического и информационного обслуживания в ИБЦ реализована технология Электронной доставки документов.

11. МАТЕРИАЛЬНО-ТЕХНИЧЕСКОЕ ОБЕСПЕЧЕНИЕ ДИСЦИПЛИНЫ

В соответствии с учебным планом занятия по дисциплине «*Физическая химия*» проводятся в форме лекций, практических занятий, лабораторных работ и самостоятельной работы обучающегося.

11.1. Оборудование, необходимое в образовательном процессе

Лекционная учебная аудитория, оборудованная электронными средствами демонстрации (компьютер со средствами звуковоспроизведения, проектор, экран) и учебной мебелью, учебная аудитория для проведения практических занятий, оборудованная меловой доской и учебной мебелью.

Учебные лаборатория физико-химических методов анализа, лаборатория электрохимии, лаборатория спектрохимии, лаборатория термохимии и лаборатория кинетики оснащены необходимой лабораторной мебелью и установками, обеспечивающими выполнение лабораторных работ в соответствии с учебным планом.

Установки (приборы): термостаты, плитки электрические, поляриметры, дифрактометр, эбуллиоскоп, криостаты, кондуктометры, рН-метры, бани водяные с подогревом, фотоколориметры, термометры термометры Бекмана, магнитные мешалки, стабилизатор напряжения, вольтметры, весы электронные, насосы вакуумные, манометр ртутный. рН-метр –милливольтметр рН-420, аквадистиллятор АЭ-25 ООО «Ливам ПФ», весы порционные AND НТ-500, ионометр И-510, комплекс аппаратно-программный на базе газового хроматограф с пламенно-ионизационным детектором и детектором по теплопроводности «Хроматэк-Кристалл 5000», мешалка лабораторная верхнеприводная STEGLER MB-6, мешалка магнитная STEGLER YS подогревом, мешалка магнитная Таглер ММ - 135 бе– подогрева TAGLER, одноступенчатый вакуумный насос STEGLER 2VP-2,

спектрофотометр однолучевой СФ-104 с разделением светового потока сканирующий, спектрофотометр однолучевой СФ-102 с разделением светового потока сканирующий, столик подъемный лабораторный металлический (тип 1) НВ-150 STEGLER, сушилка для пробирок (тип 2) 0362В (полипропилен) STEGLER, титратор потенциометрический автоматический АТП-02, шкаф сушильный (тип 1) ШС-20-02 СПУ мод. 2202 ОАО «Смоленское СКТБ СПУ».

11.2. Учебно-наглядные пособия

Презентации лекционного материала.

11.3. Компьютеры, информационно-телекоммуникационные сети, аппаратно-программные и аудиовизуальные средства

Для чтения курса лекций имеются компьютеры, информационно-телекоммуникационные сети, аппаратно-программные и аудиовизуальные средства; подключение к локальной сети с выходом в Интернет.

Для самостоятельной работы каждый обучающийся в течение всего периода обучения обеспечен индивидуальным неограниченным доступом к нескольким электронно-библиотечным системам (электронным библиотекам), содержащим все издания основной литературы, перечисленные в рабочей программе дисциплины, сформированным на основании прямых договорных отношений с правообладателями.

11.4. Печатные и электронные образовательные и информационные ресурсы

Информационно-методические материалы: учебные пособия по дисциплине, методические рекомендации к практическим занятиям; раздаточный материал к лекционным курсам; электронные учебные издания, научно-популярные электронные издания.

Электронные образовательные ресурсы: электронные презентации к разделам лекционных курсов; учебно-методические разработки кафедры в электронном виде; буклеты и каталоги оборудования, технологические справочники; справочные материалы в печатном и электронном виде.

11.5. Перечень лицензионного программного обеспечения

№ п/п	Наименование программного продукта	Реквизиты договора поставки	Количество лицензий	Срок окончания действия лицензии
1	WINDOWS 8.1 Professional Get Genuine	Контракт №62-64ЭА/2013	5	бессрочно
2	Kaspersky Endpoint Security для бизнеса – Стандартный Russian Edition. 1500-2499	Контракт № 28-35ЭА/2020 от 26.05.2020	5	12 месяцев (ежегодное продление подписки с правом перехода на обновлённую версию продукта)

12. ТРЕБОВАНИЯ К ОЦЕНКЕ КАЧЕСТВА ОСВОЕНИЯ ПРОГРАММЫ

Наименование разделов	Основные показатели оценки	Формы и методы контроля и оценки
<p>Раздел 1. Химическая термодинамика</p>	<p><i>Знает:</i></p> <ul style="list-style-type: none"> – основные законы физической химии, взаимосвязь физических и химических характеристик процесса; – пути определения важнейших характеристик химического равновесия (константы равновесия, равновесного выхода продукта, степени превращения исходных веществ) и влияния различных факторов на смещение химического равновесия; <p><i>Умеет:</i></p> <ul style="list-style-type: none"> – применять теоретические знания и экспериментальные методы исследования физической химии при решении профессиональных задач; – предсказывать и находить оптимальные условия проведения химического процесса с целью получения максимально возможного выхода интересующего продукта; – проводить анализ и критически оценивать полученные экспериментальные данные, обобщать и делать обоснованные выводы на базе проведённых опытов. <p><i>Владеет:</i></p> <ul style="list-style-type: none"> – комплексом современных теоретических методов физической химии для решения конкретных исследовательских задач; – навыками определения состояния равновесия и самопроизвольного направления химического процесса; – знаниями основных законов физической химии для содержательной интерпретации термодинамических расчётов. 	<p>Оценка за контрольную работу №1 и №2</p> <p>Оценка за <i>экзамен в 4 семестре</i></p>
<p>Раздел 2. Фазовые равновесия в однокомпонентных системах</p>	<p><i>Знает:</i></p> <ul style="list-style-type: none"> – основные законы физической химии, взаимосвязь физических и химических характеристик процесса. <p><i>Умеет:</i></p> <ul style="list-style-type: none"> – применять теоретические знания и 	<p>Оценка за контрольную работу №2</p> <p>Оценка за <i>экзамен</i></p>

	<p>экспериментальные методы исследования физической химии при решении профессиональных задач;</p> <ul style="list-style-type: none"> – проводить анализ и критически оценивать полученные экспериментальные данные, обобщать и делать обоснованные выводы на базе проведённых опытов. <p><i>Владеет:</i></p> <ul style="list-style-type: none"> – комплексом современных теоретических методов физической химии для решения конкретных исследовательских задач; – навыками определения состояния равновесия и самопроизвольного направления химического процесса; – знаниями основных законов физической химии для содержательной интерпретации термодинамических расчётов. 	<p><i>в 4 семестре</i></p>
<p>Раздел 5. Термодинамическая теория растворов</p>	<p><i>Знает:</i></p> <ul style="list-style-type: none"> – основные законы физической химии, взаимосвязь физических и химических характеристик процесса; – термодинамическое описание свойств идеальных и неидеальных растворов, подходы к нахождению парциальных молярных величин компонентов раствора. <p><i>Умеет:</i></p> <ul style="list-style-type: none"> – применять теоретические знания и экспериментальные методы исследования физической химии при решении профессиональных задач; – проводить анализ и критически оценивать полученные экспериментальные данные, обобщать и делать обоснованные выводы на базе проведённых опытов. <p><i>Владеет:</i></p> <ul style="list-style-type: none"> – комплексом современных теоретических методов физической химии для решения конкретных исследовательских задач; – знаниями основных законов физической химии для содержательной интерпретации термодинамических расчётов. 	<p>Оценка за контрольную работу №3</p> <p>Оценка за <i>экзамен в 4 семестре</i></p>

<p>Раздел 4. Фазовые равновесия в многокомпонентных системах</p>	<p><i>Знает:</i></p> <ul style="list-style-type: none"> – основные законы физической химии, взаимосвязь физических и химических характеристик процесса. – термодинамическое описание свойств идеальных и неидеальных растворов, подходы к нахождению парциальных молярных величин компонентов раствора. <p><i>Умеет:</i></p> <ul style="list-style-type: none"> – применять теоретические знания и экспериментальные методы исследования физической химии при решении профессиональных задач; – проводить анализ и критически оценивать полученные экспериментальные данные, обобщать и делать обоснованные выводы на базе проведённых опытов. <p><i>Владеет:</i></p> <ul style="list-style-type: none"> – комплексом современных теоретических методов физической химии для решения конкретных исследовательских задач; – знаниями основных законов физической химии для содержательной интерпретации термодинамических расчётов. 	<p>Оценка за <i>экзамен в 4 семестре</i></p>
<p>Раздел 5. Растворы электролитов</p>	<p><i>Знает:</i></p> <ul style="list-style-type: none"> – основные законы физической химии, взаимосвязь физических и химических характеристик процесса; – термодинамическое описание свойств идеальных и неидеальных растворов, подходы к нахождению парциальных молярных величин компонентов раствора. <p><i>Умеет:</i></p> <ul style="list-style-type: none"> – применять теоретические знания и экспериментальные методы исследования физической химии при решении профессиональных задач; – проводить анализ и критически оценивать полученные экспериментальные данные, обобщать и делать обоснованные выводы на базе проведённых опытов. <p><i>Владеет:</i></p> <ul style="list-style-type: none"> – комплексом современных теоретических методов физической химии для решения конкретных исследовательских задач. 	<p>Оценка за контрольную работу №4</p> <p>Оценка за <i>экзамен в 5 семестре</i></p>

<p>Раздел 6. Электрохимические системы (цепи)</p>	<p><i>Знает:</i></p> <ul style="list-style-type: none"> – основные законы физической химии, взаимосвязь физических и химических характеристик процесса; – теорию гальванических явлений. <p><i>Умеет:</i></p> <ul style="list-style-type: none"> – применять теоретические знания и экспериментальные методы исследования физической химии при решении профессиональных задач; – проводить анализ и критически оценивать полученные экспериментальные данные, обобщать и делать обоснованные выводы на базе проведённых опытов. <p><i>Владеет:</i></p> <ul style="list-style-type: none"> – комплексом современных теоретических методов физической химии для решения конкретных исследовательских задач; – навыками определения состояния равновесия и самопроизвольного направления химического процесса; – навыками составления гальванических элементов для целей определения термодинамических характеристик и констант равновесия исследуемой реакции. 	<p>Оценка за контрольную работу №5</p> <p>Оценка за <i>экзамен в 5 семестре</i></p>
---	---	---

<p>Раздел 7. Химическая кинетика</p>	<p><i>Знает:</i></p> <ul style="list-style-type: none"> – основные законы физической химии, взаимосвязь физических и химических характеристик процесса; – пути определения важнейших характеристик химического равновесия (константы равновесия, равновесного выхода продукта, степени превращения исходных веществ) и влияния различных факторов на смещение химического равновесия; – теории кинетики, пути теоретического расчета скоростей химических реакций и ограничения в применимости расчетных методов. <p><i>Умеет:</i></p> <ul style="list-style-type: none"> – применять теоретические знания и экспериментальные методы исследования физической химии при решении профессиональных задач; – предсказывать и находить оптимальные условия проведения химического процесса с целью получения максимально возможного выхода интересующего продукта; – проводить анализ и критически оценивать полученные экспериментальные данные, обобщать и делать обоснованные выводы на базе проведенных опытов. – применять теоретические знания и экспериментальные методы исследования физической химии для решения вопросов, возникающих при изучении кинетики химических реакций. <p><i>Владеет:</i></p> <ul style="list-style-type: none"> – комплексом современных теоретических методов физической химии для решения конкретных исследовательских задач; – методами определения порядка и скорости реакции, установления лимитирующей стадии и механизма изучаемой химической реакции; – знаниями основных законов химической кинетики, влияния различных факторов (температуры, давления, катализатора) на скорость химической реакции. 	<p>Оценка за контрольные работы №6 и №7</p> <p>Оценка за <i>экзамен в 5 семестре</i></p>
<p>Раздел 8. Катализ</p>	<p><i>Знает:</i></p> <ul style="list-style-type: none"> – основные законы физической химии, взаимосвязь физических и химических 	<p>Оценка за <i>экзамен</i></p>

	<p>характеристик процесса;</p> <ul style="list-style-type: none"> – пути определения важнейших характеристик химического равновесия (константы равновесия, равновесного выхода продукта, степени превращения исходных веществ) и влияния различных факторов на смещение химического равновесия; – основные черты гомогенного и гетерогенного катализа, причины ускорения химического процесса в присутствии катализатора. <p><i>Умеет:</i></p> <ul style="list-style-type: none"> – применять теоретические знания и экспериментальные методы исследования физической химии при решении профессиональных задач; – предсказывать и находить оптимальные условия проведения химического процесса с целью получения максимально возможного выхода интересующего продукта; – проводить анализ и критически оценивать полученные экспериментальные данные, обобщать и делать обоснованные выводы на базе проведённых опытов. – применять теоретические знания и экспериментальные методы исследования физической химии для решения вопросов, возникающих при изучении кинетики химических реакций. <p><i>Владеет:</i></p> <ul style="list-style-type: none"> – комплексом современных теоретических методов физической химии для решения конкретных исследовательских задач; – методами определения порядка и скорости реакции, установления лимитирующей стадии и механизма изучаемой химической реакции; – знаниями основных законов химической кинетики, влияния различных факторов (температуры, давления, катализатора) на скорость химической реакции. 	<p><i>в 5 семестре</i></p>
--	--	----------------------------

13. ОСОБЕННОСТИ ОРГАНИЗАЦИИ ОБРАЗОВАТЕЛЬНОГО ПРОЦЕССА ДЛЯ ИНВАЛИДОВ И ЛИЦ С ОГРАНИЧЕННЫМИ ВОЗМОЖНОСТЯМИ ЗДОРОВЬЯ

Обучение инвалидов и лиц с ограниченными возможностями здоровья осуществляется в соответствии с:

– Порядком организации и осуществления образовательной деятельности по образовательным программам – программам бакалавриата, программам специалитета, программам магистратуры (Приказ Минобрнауки РФ от 05.04.2017 № 301);

– Положением о порядке организации и осуществления образовательной деятельности по образовательным программам высшего образования – программ бакалавриата, программ специалитета, программ магистратуры в РХТУ им. Д.И. Менделеева, принятым решением Ученого совета РХТУ им. Д.И. Менделеева от 30.10.2019, протокол № 3, введенным в действие приказом ректора РХТУ им. Д.И. Менделеева от 14.11.2019 № 646А;

– Методическими рекомендациями по организации образовательного процесса для обучения инвалидов и лиц с ограниченными возможностями здоровья в образовательных организациях высшего образования, в том числе оснащённости образовательного процесса (утверждены заместителем Министра образования и науки РФ А.А. Климовым от 08.04.2014 № АК-44/05вн).

Дополнения и изменения к рабочей программе дисциплины «*Физическая химия*»
 основной образовательной программы
28.03.02 «Наноинженерия»
 Форма обучения: *очная*

Номер изменения/ дополнения	Содержание дополнения/изменения	Основание внесения изменения/дополнения
1		протокол заседания Ученого совета № _____ от «__» _____ 20__ г.
2		протокол заседания Ученого совета № _____ от «__» _____ 20__ г.
3		протокол заседания Ученого совета № _____ от «__» _____ 20__ г.
4		протокол заседания Ученого совета № _____ от «__» _____ 20__ г.
		протокол заседания Ученого совета № _____ от «__» _____ 20__ г.

Министерство науки и высшего образования Российской Федерации
Федеральное государственное бюджетное образовательное учреждение
высшего образования
«Российский химико-технологический университет
имени Д.И. Менделеева»



«Утверждаю»

Проректор по учебной работе


Ф.А. Колоколов

« 20 » 06 2023 г.

РАБОЧАЯ ПРОГРАММА ДИСЦИПЛИНЫ

«ФИЛОСОФИЯ»

Направление подготовки: 28.03.02 – Нанотехнологии

Профили подготовки: Нанотехнологии для химии, фармацевтики и
биотехнологии;
Биомедицинские и фармацевтические нанотехнологии

Квалификация «бакалавр»

Форма обучения: очная

Рассмотрено и одобрено
на заседании методической комиссии
РХТУ им. Д.И. Менделеева
« 19 » июня 2023 г.

Председатель 
(Подпись) Н.А. Макаров
(И.О. Фамилия)

Москва 2023 г.

Программа составлена:
д.филос.н., проф., зав.кафедрой философии Черемных Н.М.;
ст. преподавателем кафедры философии Корпачевым П.А.

Программа рассмотрена и одобрена на заседании кафедры философии

«31» _____ мая _____ 2023 г., протокол №_8_

1. ЦЕЛЬ И ЗАДАЧИ ДИСЦИПЛИНЫ

Программа составлена в соответствии с требованиями Федерального государственного образовательного стандарта высшего образования – бакалавриат по направлению подготовки 28.03.02 - Наноинженерия, с рекомендациями методической комиссии и накопленного опыта преподавания дисциплины кафедрой философии РХТУ им. Д. И. Менделеева.

Программа относится к обязательной части 1 блока дисциплин учебного плана (Б1.О.04) и рассчитана на изучение в течение одного семестра на 1 году обучения.

Цель дисциплины «Философия» – сформировать у студентов комплексное представление о роли и месте философии в системе гуманитарных, социальных и естественных наук, познакомить их с основами философского знания, необходимыми для решения теоретических и практических задач.

Обозначенной целью определяются следующие **задачи дисциплины**:

- формирование научных основ мировоззрения студентов;
- формирование навыков логического, методологического и философского анализа развития и функционирования различных сфер жизни общества, его социальных институтов;
- формирование умений использовать философские знания в профессиональной деятельности будущих специалистов;
- формирование творческого мышления, самостоятельности суждений, интереса к отечественному и мировому культурному и научному наследию, его сохранению и преумножению.

Дисциплина «Философия» читается во 2 семестре. Контроль успеваемости студентов ведется по принятой в университете рейтинговой системе.

Рабочая программа дисциплины может быть реализована с применением электронных образовательных технологий и электронного обучения полностью или частично.

2. ТРЕБОВАНИЯ К РЕЗУЛЬТАТАМ ОСВОЕНИЯ ДИСЦИПЛИНЫ

Изучение дисциплины направлено на приобретение следующих **компетенций и индикаторов их достижения**:

Универсальные компетенции и индикаторы их достижения:

Наименование категории (группы) УК	Код и наименование УК	Код и наименование индикатора достижения УК
Системное и критическое мышление	УК-1. Способен осуществлять поиск, критический анализ и синтез информации, применять системный подход для решения поставленных задач	УК-1.1. Знает методики поиска, сбора и обработки информации; актуальные российские и зарубежные источники информации в сфере профессиональной деятельности; метод системного анализа; УК-1.2. Умеет применять методики поиска, сбора и обработки информации; осуществлять критический анализ и синтез

		информации, полученной из разных источников; применять системный подход для решения поставленных задач; УК-3. Владеет навыками поиска, сбора и обработки, критического анализа и синтеза информации; использования системного подхода для решения поставленных задач
Межкультурное взаимодействие	УК-5. Способен воспринимать межкультурное разнообразие общества в социально-историческом, этическом и философском контекстах	УК-5.1. Знает основные социально-философские подходы; закономерности и трактовки исторических явлений; понимает сущность культурного разнообразия в обществе; УК-5.2. Умеет понимать и воспринимать разнообразие общества в социально-историческом, этическом и философском контекстах; УК-5.3. Владеет навыками адекватного восприятия межкультурного разнообразия общества в социально-историческом, этическом и философском контекстах; конструктивного взаимодействия в мире культурного многообразия с использованием признанных этических норм.

В результате освоения дисциплины студент бакалавриата должен:

знать: основное содержание главных философских школ и направлений, представителей этих школ, связь и различие их философских идей, связь историко-философских концепций с современными проблемами индивидуальной и общественной жизни;

уметь: понимать и анализировать мировоззренческие, социальные и индивидуальные проблемы современной жизни; грамотно вести дискуссию, анализировать особенности межкультурного взаимодействия, обусловленные различием этических, религиозных и ценностных систем, опираясь на наработанный в истории философии материал; применять полученные философские знания к решению профессиональных задач;

владеть: представлениями о философии как науке и системе ценностей, ее месте в системе гуманитарного знания; основами философского мышления; категориальным аппаратом изучаемой дисциплины, философскими методами анализа различных проблем, навыками философской культуры для выработки системного, целостного взгляда на действительность и место химии и химической технологии в целостной картине мира.

3. ОБЪЕМ ДИСЦИПЛИНЫ И ВИДЫ УЧЕБНОЙ РАБОТЫ.

Виды учебной работы	ЗЕ	Акад. ч.	Астр. ч.
Общая трудоемкость дисциплины по учебному плану	4	144	108
Контактная работа (КР):	0,89	32	24
Лекции (Лек)	0,44	16	12
Практические занятия (ПЗ)	0,44	16	12
Самостоятельная работа (СР):	2,11	76	57

Самостоятельное изучение разделов дисциплины	2,11	76	57
Вид контроля:	Экзамен		
Экзамен	1	36	27
Контактная работа – промежуточная аттестация	1	0,4	0,3
Подготовка к экзамену		35,6	26,7

4. СОДЕРЖАНИЕ ДИСЦИПЛИНЫ

Курс «Философии» состоит из двух частей – «История философии» и «Философия: основные проблемы».

4.1. Разделы дисциплины и виды занятий

№ п/п	Раздел дисциплины	Часов				
		Всего часов	Лекции	Практ. занятия	Самост. работа	Экзамен
1	История философии	64	10	10	44	
1.1	Введение. Философия, ее происхождение и роль в обществе	8	2	2	4	
1.2	Раздел 1. Основные философские школы					
1.2.1	Античная философия	8	2	2	4	
1.2.2	Основные проблемы средневековой философии и эпохи Возрождения	6	-	-	6	
1.2.3	Философия Нового времени. Идеология Просвещения	10	2	2	6	
1.2.4	Немецкая классическая философия	10	2	2	6	
1.2.5	Русская философия	6	-	-	6	
1.2.6	Основы марксистской философии	6	-	-	6	
1.2.7	Основные направления современной философии	10	2	2	6	
2	Философия: основные проблемы	44	6	6	32	
2.1	Раздел 2. Философские концепции бытия	12	2	2	8	
2.2	Раздел 3. Философские концепции сознания и познания	12	2	2	8	
2.3	Раздел 4. Проблемы человека в философии	12	2	2	8	
2.4	Раздел 5. Философия истории и общества	8	-	-	8	
	Подготовка к экзаменам	36				36
	Всего часов	144	16	16	76	36

4.2 Содержание разделов дисциплины

1. ИСТОРИЯ ФИЛОСОФИИ

Введение. Философия, ее происхождение и роль в обществе.

Возникновение философии в древних цивилизациях: Индии, Китае, Греции в VI веке до н. э. Мифология и зачатки научного знания как предпосылки философии. Социальные условия возникновения философии.

Философия как особая форма общественного сознания. Философия и другие формы общественного сознания: политика, право, мораль, религия, искусство. Философия и философские дисциплины (логика, этика, эстетика, философия права и т.д.).

Объекты и предмет философии. Изменение предмета философии в различные исторические эпохи. Философия и идеология. Философия как рационально оформленная система взглядов человека на мир, на себя и на свое место в мире.

Роль философии в формировании теоретического мировоззрения. Методологическая функция философии. Философия и ценности. Связь историко-философских концепций с современными проблемами межкультурного взаимодействия.

Раздел 1. Основные философские школы.

1.1. Античная философия (досократики, софисты, Сократ, Демокрит, Платон, Аристотель, эллинистически-римская философия)

Поиски первоначал бытия в греческой натурфилософии. Проблема единого и многого. Милетская школа. Пифагор и философия числа. Элейская школа Ксенофана и Парменида. Тожество бытия и мышления. Аргументы Зенона против движения.

Софисты и Сократ. Философия как образ жизни.

Атомы и пустота как первоначала бытия у Демокрита. Значение Демокрита в развитии древнегреческого и последующего материализма.

Учение Платона о бестелесных «видах» («идеях») как учение объективного идеализма. «Бытие» («идеи»), «небытие» («материя») и мир чувственных вещей. Дуализм души и тела. Учение Платона о знании. Учение о государстве и о воспитании.

Учение Аристотеля о четырех причинах (началах). Натурфилософия Аристотеля, его физика и космология. Логика Аристотеля. Учение об обществе и государстве. Психология и этика Аристотеля.

Эллинистическая философия. Эпикуреизм, стоицизм, скептицизм как итог всей истории античной философии.

1. 2. Основные проблемы средневековой философии и эпохи Возрождения.

Возникновение христианства, его влияние на общество и философию. Истоки христианской философии. Основные этапы развития средневековой философии: патристика и схоластика.

Патристика. Креационизм (идея творения) – основа патристической онтологии. Философия Августина. Проблема соотношения знания и веры. Учение Августина о личности.

Схоластика. Философия Фомы Аквинского – попытка приспособить философию Аристотеля к учению католической церкви. Учение о гармонии разума и веры. «Естественная теология» Фомы Аквинского и его «доказательства» бытия Бога.

Борьба номинализма и реализма: Ансельм Кентерберийский, Пьер Абеляр, Фома Аквинский, Иоанн Дунс Скот, Уильям Оккам.

Философия гуманизма. Натурфилософия и диалектика Возрождения (Николай Кузанский, Пико делла Мирандола, Эразм Роттердамский, Мишель Монтень, Джордано Бруно). Социально-политические учения (Никколо Макиавелли, Томас Мор, Томмазо Кампанелла).

1.3. Философия Нового времени (XVII – XVIII вв.) Идеология Просвещения

Эмпиризм и рационализм – основные направления философии Нового времени. Ф. Бэкон – основоположник эмпиризма. Роль методологии в научном познании. Разработка индуктивного метода. Учение о призраках ума. Классификация наук. Социально-политические идеи. Р. Декарт – основоположник рационализма Нового времени. Учение о методе. Дуализм Декарта – учение о двух субстанциях.

Линия эмпиризма (Т. Гоббс, Дж. Локк, Дж. Беркли, Д. Юм). Теория общественного договора Т. Гоббса.

Дж. Локк. Учение о чувственном опыте как единственном источнике знания (сенсуализм). Критика Локком учения о врожденных идеях. Теория первичных и вторичных качеств. Социально-политические взгляды Локка.

Дж. Беркли. Критика понятия субстанции. Утверждение о субъективности первичных качеств. Вещи как «комплексы ощущений».

Давид Юм – основоположник принципов новоевропейского скептицизма. Критика Юмом понятия объективной причинности.

Линия рационализма (Б. Спиноза, Г. Лейбниц). Учение Спинозы о субстанции, монизм и пантеизм; учение о человеке, свободе и необходимости. Учение о монадах Г. Лейбница. Идеализм и априоризм теории познания Лейбница.

Философия эпохи Просвещения. Основные представители французского материализма XVIII века: Ж. Ламетри, Д. Дидро, К. Гельвеций, П. Гольбах. Основные черты французского материализма. Социально-политические идеи мыслителей эпохи Просвещения.

1.4. Немецкая классическая философия

Немецкая классическая философия (Кант, Фихте, Шеллинг, Гегель) – общая характеристика.

И. Кант. Докритический и критический периоды в творчестве Канта. «Критика чистого разума» – учение о возможностях человеческого разума. «Коперниканский переворот» в философии. Учение Канта о «вещах в себе» и «явлениях». Познавательные способности человека: чувственность, рассудок и разум. «Критика практического разума» – учение Канта о нравственности; кантовский категорический императив. «Критика способности суждения» как попытка преодолеть разрыв между миром сущего и миром должного. Кант и телеология. Учение Канта о прекрасном, вкусе, гении.

Философия Фихте. Особенности философии Шеллинга.

Г. Гегель. Объективный идеализм и диалектика. Учение о саморазвитии абсолютной идеи. Основные черты гегелевской диалектики. Законы и категории диалектики. Учение об историческом прогрессе, государстве, праве и свободе.

Антропологический материализм Л. Фейербаха.

1.5. Русская философия XIX – XX вв.

Западники и славянофилы. Спор о путях развития России и его современное наполнение. Материализм русских революционных демократов и их борьба против идеализма (Белинский, Герцен, Огарев, Чернышевский, Добролюбов, Писарев).

Историософия Константина Леонтьева.

Вл. Соловьев. Мистико-максималистская проповедь «теургического делания», призванного к «избавлению» материального мира от разрушительного воздействия времени и пространства, преобразованию его в «нетленный» космос красоты. Теократическая утопия. Философская доктрина «всеединства» и религиозно-поэтическое учение о Софии.

Бердяев Н.А. – представитель персонализма и экзистенциализма. Учение о свободе. Творчество, преодолевающее отчуждение и внеположенность объектов человеку. Личность как средоточие всех душевных и духовных способностей человека, его «внутренний экзистенциальный центр». Конфликт между личностью и объективацией – главное содержание учения Бердяева о человеке и обществе.

«Конкретная метафизика» П. А. Флоренского.

Русский философский космизм конца XIX – начала XX веков (Н. Федоров, Вл. Соловьев, К. Циолковский, П. Флоренский, А. Чижевский, В. Вернадский и др.).
Социокультурные особенности и традиции русского народа.

1.6. Основы марксистской философии

Учение Маркса об отчуждении. Отчуждение родовой сущности человека. Отчуждение от собственности на средства производства, отчуждение от организации труда, в процессе труда, в распределении, обмене (товарный фетишизм). Отчуждение не только рабочего, но и собственника средств производства. Самоотчужденность. Отчужденность социальных институтов. Преодоление отчуждения.

Сущность материалистического понимания истории: определяющая роль производственных отношений. Закон возрастания роли народных масс в историческом процессе. Понятие общественно-экономической формации. Базис и надстройка. Теория классовой борьбы. Марксизм и современность.

Концепция человека и личности в марксизме.

1.7. Основные направления современной философии

Позитивизм и неопозитивизм. Актуальные философско-методологические проблемы: роль знаково-символических средств научного мышления, отношение теоретического аппарата и эмпирического базиса науки, природа и функция математизации и формализации знания.

Постпозитивизм. Понятие «критический рационализм». Фальсификационизм и антикумулятивизм Поппера. Принцип «фаллибилизма». Способ выдвижения гипотез. Метод проб и ошибок. Концепция научных революций Куна. Понятие научного сообщества и научной парадигмы. Понимание истины у Куна.

Герменевтика. Основные проблемы: герменевтический круг, традиция, авторитет, языковость и др. Герменевтика как методологическая основа гуманитарного знания.

Иррационалистическая философия. А. Шопенгауэр. Учение о воле.

Ф. Ницше и философия жизни. Экзистенциализм. Основные экзистенциалы: экзистенция, присутствие, время, страх, свобода, заброшенность, пограничная ситуация.

Фрейдизм и неофрейдизм. Постмодернизм.

2. ФИЛОСОФИЯ: ОСНОВНЫЕ ПРОБЛЕМЫ

Раздел 2. Философские концепции бытия

Онтология и ее предмет. Бытие и небытие как фундаментальные категории онтологии. Проблема бытия в истории философии.

Проблема материи и субстанции в философии. Бытие, материя, природа: различие и связь. Понятия материального и идеального. Понятие материи в современной науке и философии. Основные философские направления: материализм и идеализм. Монистические, дуалистические и плюралистические концепции бытия.

Научные, религиозные и философские картины мира. «Вторая», искусственная природа. Экологическая философия. Биоэтика. Принцип глобального эволюционизма в современной научной картине мира.

Структурная и динамическая организация бытия. Движение и развитие. Формы движения материи. Диалектика как философская концепция развития. Детерминизм и индетерминизм. Законы динамические и статистические. Вероятностная картина мира. Виртуальная реальность и ее особенности.

Концепции пространства и времени в истории философии и науки.

Раздел 3. Философские концепции сознания и познания

Эволюция понятий «дух», «душа», «сознание». Проблемы духа и материи. Проблема происхождения сознания. Роль труда в происхождении сознания. Идеалистические и материалистические концепции сознания. Сознание и мозг.

Психофизическая проблема. Сознательное и бессознательное. Сознание и язык. Сознание и самосознание. Сознание и кибернетика. Компьютер и человек. Формализованные языки, машинные языки.

Предмет гносеологии. Концепции гносеологии в истории философии: сенсуализм, рационализм, скептицизм, агностицизм, концепция врожденных идей, априоризм. Субъект и объект познания. Познание, творчество, практика. Вера и знание. Диалектика познания: чувственное и рациональное. Интуиция и творчество. Понимание и объяснение.

Проблема истины. Основные теории истины. Классическая теория истины и ее альтернативы (конвенционализм, когерентная, корреспондентская, «экономии мышления», религиозные концепции, прагматическая, марксистская). Типология критериев истины.

Раздел 4. Проблемы человека в философии

Человек как предмет философского анализа в истории философии. Происхождение человека: природные и социальные условия антропосоциогенеза. Человек, общество, культура. Человек и природа. Биологическое и социальное в человеке. Биологизаторство и социологизаторство. Биология человека в эпоху НТР. Человек в информационной цивилизации.

Человек в системе социальных связей. Сущность человека. Представление о совершенном человеке в различных культурах. Индивид, индивидуальность, личность.

Смысл жизни и предназначение человека. Жизнь, смерть, бессмертие. Насилие и ненасилие. Движение ненасилия, его судьба и роль в современной жизни. Цели и ценности. Свобода воли и ответственность личности. Нравственные, религиозные, эстетические ценности. Свобода совести. Мораль, справедливость, право. Проблемы разнообразия культур в процессе межкультурного взаимодействия.

Современная философская антропология. Интеграция знаний о человеке. Иррационалистическая трактовка человека. Человек в философии постмодернизма.

Раздел 5. Философия истории и общества

Человек в системе социальных связей. Человек и исторический процесс. Личность и массы, свобода и необходимость.

Философия истории: формационная и цивилизационная концепции исторического развития. Прогрессистские и циклические модели развития. Современная идеология прогресса. Глобальные проблемы современности. Концепция устойчивого развития и сценарии будущего. «Ловушки» прогресса. Технологический детерминизм. Теория информационного роста (А.Тоффлер, Э. Масуда, М. Мак-Люэн). Идея «конца истории» и ее критика.

Природа и общество, различие и связь. Общество и его структура. Социальная, политическая и духовная сферы общества. Концепции государства в истории философской мысли. Гражданское общество и правовое государство. Философские способы преодоления коммуникативных барьеров при межкультурном взаимодействии.

5. СООТВЕТСТВИЕ СОДЕРЖАНИЯ ТРЕБОВАНИЯМ К РЕЗУЛЬТАТАМ ОСВОЕНИЯ ДИСЦИПЛИНЫ

№	В результате освоения дисциплины студент должен	Раз-дел 1	Раз-дел 2	Раз-дел 3	Раз-дел 4	Раз-дел 5
	Знать					
1.	основное содержание главных философских школ и направлений, представителей этих школ, связь и различие их философских идей	+	+	+	+	+

2	связь историко-философских концепций с современными проблемами индивидуальной и общественной жизни;	+	+	+	+	+
	Уметь					
3	понимать и анализировать мировоззренческие, социальные и индивидуальные проблемы современной жизни		+	+	+	+
4	грамотно вести дискуссию, анализировать особенности межкультурного взаимодействия, обусловленные различием этических, религиозных и ценностных систем, опираясь на наработанный в истории философии материал	+			+	+
5	применять полученные философские знания к решению профессиональных задач				+	+
	Владеть					
6	представлениями о философии как науке и системе ценностей, ее месте в системе гуманитарного знания, а также основами философского мышления	+	+	+	+	+
7	категориальным аппаратом изучаемой дисциплины		+	+	+	+
8	философскими методами анализа различных проблем,			+	+	+
9	навыками философской культуры для выработки системного, целостного взгляда на действительность и место химии и химической технологии в целостной картине мира		+	+	+	+
	В результате освоения дисциплины студент должен приобрести следующие универсальные компетенции и индикаторы их достижения					
10	УК-1. Способен осуществлять поиск, критический анализ и синтез информации, применять системный подход для решения поставленных задач			+	+	
	УК-1.1. Знает методики поиска, сбора и обработки информации; актуальные российские и зарубежные источники информации в сфере профессиональной деятельности; метод системного анализа; УК-1.2. Умеет применять методики поиска, сбора и обработки информации; осуществлять					

		критический анализ и синтез информации, полученной из разных источников; применять системный подход для решения поставленных задач; УК-3. Владеет навыками поиска, сбора и обработки, критического анализа и синтеза информации; использования системного подхода для решения поставленных задач					
1	УК-5. Способность воспринимать межкультурное разнообразие общества социально-историческом, этическом философском контекстах	в и	УК-5.1. Знает основные социально-философские подходы; закономерности и трактовки исторических явлений; понимает сущность культурного разнообразия в обществе;	+	+	+	+
УК-5.2. Умеет понимать и воспринимать разнообразие общества в социально-историческом, этическом и философском контекстах;					+	+	+
УК-5.3. Владеет навыками адекватного восприятия межкультурного разнообразия общества социально-историческом, этическом философском контекстах;					+	+	+

		конструктивного взаимодействия в мире культурного многообразия с использованием признанных этических норм.					
--	--	--	--	--	--	--	--

6. ПРАКТИЧЕСКИЕ ЗАНЯТИЯ

Примерные темы практических занятий по дисциплине

№ раздела дисциплины	Темы практических занятий	Часы
1.1	Философия, ее происхождение и роль в обществе	2
1.2.1	Античная философия	2
1.2.3	Философия Нового времени. Эпоха Просвещения.	2
1.2.4	Немецкая классическая философия	2
1.2.7	Основные направления современной философии	2
2.1	Философские концепции бытия	2
2.2	Философские концепции сознания и познания	2
2.3	Проблемы человека в философии	2

7. САМОСТОЯТЕЛЬНАЯ РАБОТА

Самостоятельная работа проводится с целью углубления знаний по дисциплине и предусматривает:

- регулярную проработку пройденного на лекциях и подготовку к практическим занятиям и выполнению контрольных, домашних работ и тестовых заданий по разделам дисциплины;
- ознакомление и проработку рекомендованной литературы и работу с электронно-библиотечными системами;
- участие в олимпиаде по философии и студенческой конференции;
- написание рефератов и эссе.

Планирование времени на самостоятельную работу, необходимого на изучение дисциплины, студентам лучше всего осуществлять на весь период изучения, предусматривая при этом регулярное повторение пройденного материала. Материал, законспектированный на лекциях, необходимо регулярно дополнять сведениями из литературных источников, представленных в рабочей программе. При работе с указанными источниками рекомендуется составлять краткий конспект материала, с обязательным фиксированием библиографических данных источника.

8. ПРИМЕРЫ ОЦЕНОЧНЫХ СРЕДСТВ ДЛЯ КОНТРОЛЯ ОСВОЕНИЯ ДИСЦИПЛИНЫ

Совокупная оценка по дисциплине складывается из оценок за выполнение контрольных работ (максимальная оценка – 40 баллов), реферата (максимальная оценка – 20 баллов) и итогового контроля в форме экзамена.

8.1. Примерная тематика реферативно-аналитической работы.

1. Философия и мифология: связь и различие.
2. Понятие мировоззрения. Структура мировоззрения.
3. Социально-политическая жизнь в Древней Греции и ее влияние на философию.
4. Решены ли парадоксы Зенона?
5. Атомистическая теория Левкиппа и Демокрита и современный атомизм.
6. Сократ и мы. Уроки философии Сократа.
7. Платон о смысле любви. Диалог «Пир».
8. Физика Аристотеля и современная физика.
9. Эпикурейский идеал добродетельной и счастливой жизни.
10. Университеты и образование в Средние века.
11. Модель человека в христианской философии.
12. Натурфилософия Возрождения. Пантеизм.
13. Алхимия в контексте средневековой культуры.
14. Н. Макиавелли. Трактат «Государь».
15. Научная революция XVII века и ее особенности.
16. Галилео Галилей как ученый и философ.
17. От алхимии – к научной химии. Творчество Роберта Бойля.
18. Учение Д. Локка о первичных и вторичных качествах в свете современной химии. .
19. Вольтер и свободомыслие в эпоху Просвещения.
20. Руссо и Робеспьер. Руссо о «ловушках» демократии.
21. Жизнь и творчество Иммануила Канта.
22. «Категорический императив» И. Канта и его современное значение.
23. Н.А. Бердяев об особенностях русского национального характера.
24. Модель истории в философии Н.Я. Данилевского. Россия и Европа.
25. Русский космизм и концепция устойчивого развития современного общества.
26. Философские идеи ранних работ К. Маркса и Ф. Энгельса.
27. А. Шопенгауэр. Жизнь между страданием и скукой.
28. Ф. Ницше о человеке и сверхчеловеке. Критика морали и христианства.
29. З. Фрейд: сознание, бессознательное и поведение человека.
30. Учение о свободе в философии Ж.-П. Сартра.
31. Философский смысл романа «Чужой» и повести «Падение» А. Камю.
32. Принцип верификации и его роль в науке и философии.
33. Парадигмы Т. Куна и логика развития химии.
34. Мировоззренческий смысл понятий бытия и небытия.
35. Современная физика о видах материи и их взаимосвязи.
36. Является ли вакуум материей?
37. Виртуальная реальность – реальность ли?
38. Проблема реальности различных форм пространства и времени. Можно ли говорить о химическом времени?
39. Хаос и космос. Термодинамика неравновесных систем И. Пригожина. Проблема самоорганизации.
40. Проблемы духовной жизни современной молодежи.
41. Проблема создания искусственного интеллекта.
42. Классическая концепция истины и ее современные варианты.
43. Модель будущего человека в антиутопиях Замятина, Хаксли, Оруэлл.
44. Современная музыка и ее влияние на духовную жизнь молодежи.
45. Психоделическая революция. Проблема наркотиков в современном мире.
46. Ж.-П. Сартр: онтология свободы и ответственности.
47. Проблема свободы и смысла жизни в эссе А. Камю «Миф о Сизифе».
48. Смысл жизни, смерть и бессмертие.
49. Феномен «массового человека» в работе Х. Ортеги-и-Гассета «Восстание масс».

50. Феномен «одномерного человека» в одноименной работе Г. Маркузе.
51. Геополитическая философия Л.Н. Гумилева.
52. Особенности информационной цивилизации.
53. Работа Ф. Фукуямы «Конец истории» – наука или провокация?

8.2. Примеры контрольных вопросов для текущего контроля освоения дисциплины

Для текущего контроля предусмотрено 3 контрольные работы (1 контрольная работа по первому разделу, 2 контрольная работа – по разделам 2-3, 3 контрольная работа – по разделам 4-5). Максимальная оценка за контрольные работы составляет 40 баллов.

Раздел 1. Примеры вопросов к контрольной работе № 1. Контрольная работа содержит 10 вопросов, по 1 баллу за вопрос.

Вариант 1.

- 1. Какое из следующих положений точнее выражает сущность мировоззрения?**
 - а) совокупность естественнонаучных и гуманитарных знаний;
 - б) научная картина мира;
 - в) общее понимание мира и смысла человеческой жизни
- 2. Родиной термина «философия» является ...**
 - а) Древняя Индия
 - б) Древний Китай
 - в) Древняя Греция
 - г) Древний Рим
- 3. Кто из философов первым употребил термин «философия»?**
 - а) Сократ
 - б) Пифагор
 - в) Гераклит
 - г) Платон
- 4. Мудрецы говорили, что небо, земля, Боги и люди поддерживаемы порядком, и именно поэтому все это они называли космосом. О каких мудрецах здесь идет речь?**
 - а) пифагорейцы;
 - б) элеаты;
 - в) атомисты.
- 5. «Морская вода - чистойшая и грязнейшая: рыбам она питательна и спасительна, людям же она не пригодна для питья и пагубна». Кому из античных философов принадлежит это высказывание?**
 - а) Платону;
 - б) Гераклиту;
 - в) Пармениду.
- 6. Кто из перечисленных философов не принадлежал к Милетской школе?**
 - а) Фалес
 - б) Гераклит
 - в) Анаксимандр
 - г) Анаксимен
- 7. Какому философу античности принадлежит следующее высказывание: «Одно и то же есть мысль и то, о чем мысль существует. Ибо ведь без бытия, в котором ее выражение, мысли тебе не найти»?**
 - а) Гераклиту;
 - б) Фалесу;
 - в) Пармениду.

8. Известный американский физик, лауреат Нобелевской премии Ричард Фейнман, имея в виду греческую философию, писал: «Если бы в результате какой-то мировой катастрофы все накопленные научные знания оказались бы уничтоженными и к грядущим поколениям ...перешла бы только одна фраза, то какое утверждение, составленное из наименьшего количества слов, принесло бы наибольшую информацию?» Какое суждение древних имел в виду Фейнман?

- а) Познай самого себя
- б) Вода есть наилучшее
- в) Все тела состоят из атомов
- г) Число есть самое мудрое из вещей

9. Вычеркните лишнее имя...

- а) Фалес
- б) Анаксимандр
- в) Гераклит
- г) Анаксимен

10. Кто автор определения «человек – политическое животное»?

- а) Сократ
- б) Платон
- в) Аристотель
- г) Эпикур

Вариант 2.

1. «Познай самого себя». Какой философ сделал это девизом своей школы?

- а) Фалес
- б) Сократ
- в) Пифагор
- г) Аристотель²

2. Кто из названных философов впервые ставит проблему человека в центр интересов?

- а) Фалес
- б) Гераклит
- в) Сократ
- г) Платон

3. Кому принадлежит идея познания как припоминания (анамнесис)?

- а) Демокриту
- б) Гераклиту
- в) Пифагору
- г) Платону

4. Античный философ, создавший логику как науку...

- а) Платон
- б) Сократ
- в) Парменид
- г) Аристотель

5. Христианское понимание смысла жизни заключается в ...

- а) материальном обогащении
- б) спасении
- в) преобразовании мира
- г) накоплении знаний

6. IX – XIV вв. средневековой европейской философии называют этапом ...

- а) апологетики
- б) схоластики

- в) патристики
 - г) софистики
- 7. В основе философии Дж. Бруно лежит...**
- а) натурализм
 - б) гедонизм
 - в) пантеизм
 - г) деизм
- 8. Автор работы «Государь»...**
- а) Томас Мор
 - б) Эразм Роттердамский
 - в) Никколо Макиавелли
 - г) Томмазо Кампанелла
- 9. Автор знаменитой «Исповеди», великий христианский мыслитель...**
- а) Иоанн Росцеллин
 - б) Аврелий Августин
 - в) Фома Аквинский
 - г) Уильям Оккам
- 10. Идейное течение, появившееся в эпоху Возрождения, называется...**
- а) персонализмом
 - б) космизмом
 - в) гуманизмом
 - г) утилитаризмом

Вариант 3

- 1. Философские течения, оформившиеся в Новое время, называются...**
- а) материализм – идеализм
 - б) диалектика – метафизика
 - в) эмпиризм – рационализм
- 2. Кому из философов Нового времени принадлежит изречение «Мысль, следовательно, существует»?**
- а) Ф.Бэкону
 - б) Д. Локку
 - в) Р. Декарту
 - г) Д. Беркли
- 3. Демокрит считал, что «мнимы боль, горький вкус, жара, холод, цвет, истинны лишь атомы и пустота». Какую теорию Локка предвосхитил Демокрит своим знаменитым высказыванием?**
- а) теорию познания
 - б) теорию первичных и вторичных качеств;
 - в) теорию врожденных идей.
- 4. «Нет ничего в разуме, чего первоначально не было бы в чувствах». Принципом какой философской позиции является это высказывание Дж. Локка?**
- а) рационализма;
 - б) сенсуализма;
 - в) материализма
- 5. Автором работы «Левифан» является...**
- а) Ф. Бэкон
 - б) Б. Спиноза
 - в) Т. Гоббс
 - г) Дж Беркли

6. Кому принадлежит высказывание «Не плакать, не смеяться, не негодовать, а понимать»?

- а) Т. Гоббсу
- б) Дж. Беркли
- в) Б. Спинозе

7. Автор «Трактата о началах человеческого знания»...

- а) Т. Гоббс
- б) Р. Декарт
- в) Дж. Беркли
- г) Д. Юм

8. Договорная теория происхождения государства разработана...

- а) Сократом, Платоном, Аристотелем
- б) Дидро, Гельвецием, Гольбахом
- в) Гоббсом, Локком, Руссо
- г) Марксом, Энгельсом, Лениным

9. В качестве подлинно научного метода познания Ф. Бэкон утверждает ...

- а) дедукцию
- б) обобщение
- в) индукцию

10. Заблуждения человеческого ума Ф. Бэкон назвал...

- а) эйдосами
- б) идолами
- в) феноменами

Разделы 2-3. Примеры вопросов к контрольной работе № 2. Контрольная работа содержит 10 вопросов, по 1 баллу за вопрос.

Вариант 1

Понятия бытия и небытия впервые появляются в философии ...

- Гераклита
- Парменида
- Платона

Материалистами были...

- Платон
- Демокрит
- Гегель
- Маркс

Идеалистами были...

- Спиноза
- Платон
- Беркли
- Фома Аквинский

С позиций марксистской философии материя есть...

- субстанция природы
- все, что нас окружает
- комплекс ощущений
- объективная реальность, данная в ощущениях

Что из перечисленного не является материальным?

- свет
- эмоции
- вакуум

научные законы

Что из перечисленного не является атрибутом материи?

пространственная протяженность

движение

несотворимость и неуничтожимость

мышление

Какое суждение верно?

движение абсолютно, а покой относителен

движение и покой и абсолютно, и относительно в зависимости от системы отсчета

покой есть частный случай движения

Развитие – это.....

всякое изменение

регресс

прогрессивное изменение

направленное, необратимое изменение

Три основных закона диалектики сформулировал...

Гераклит

Кант

Гегель

Маркс

С точки зрения Ньютона время – это.....

вечность

форма чувственного созерцания

абсолютная, не зависящая материи длительность

форма бытия движущейся материи

Вариант 2

Какой из этих атрибутов является атрибутом сознания...

пространственная протяженность

масса

мышление

неуничтожимость

Сознание считается материальным в концепциях:

вульгарного материализма

марксизма

идеализма

Кто сделал бессознательное предметом анализа:

Кант

Ницше

Фрейд

Сомнение в возможности человека получить истинные знания высказывали...

идеалисты

скептики

агностики

Какую позицию выражает гносеологический материализм?

мышление тождественно бытию

познание есть самопознание духа

познание есть отражение бытия (материи)

Отражение какого-либо одного свойства предмета есть...

восприятие

понятие

ощущение

К какому виду относится умозаключение, в котором степень общности посылок больше степени общности вывода:

индуктивное

дедуктивное

традуктивное

Корреспондентская теория истины утверждает, что истина – это.....

согласие по поводу знания

вера

знание, соответствующее реальности

знание, приносящее практическую пользу

Какой концепции истины отвечает высказывание Платона: «...тот, кто говорит о вещах в соответствии с тем, каковы они есть, говорит истину, тот же, кто говорит о них иначе, - лжет...»:

классической

прагматической

конвенционалистской

Что из перечисленного не является формой научного знания....

эмпирические факты

законы

гипотезы и теории

обыденный опыт

Разделы 4-5. Примеры вопросов к контрольной работе № 3. Контрольная работа содержит 4 вопроса, по 5 баллов за вопрос.

1. Аристотель писал, что человек – это политическое животное. Исчерпывается ли сущность человека таким определением?
2. Разделены ли по времени антропогенез и социогенез?
3. Ницше писал, что человек произошел от больной обезьяны. Что имел в виду Ницше?
4. Как назвал современного человека Герберт Маркузе в одноименном трактате? Что он имел в виду?
5. Что означает феномен «массового человека» в современной философии и культуре?
6. Итальянский врач Чезаре Ломброзо считал, что преступники обладают врожденными анатомо-физиологическими предопределенностями. О каких предопределенностях будущих преступников писал Ломброзо и какую концепцию в трактовке человека он представлял?
7. Основоположник теории утилитаризма в этике Иеремия Бентам считал, что фундаментальный вопрос нравственности прост: приносит ли мне какой-то поступок удовольствие. Прокомментируйте это мнение.
8. Согласно распространенной трактовке утилитаризма, лучше быть счастливой свиньей, чем несчастливым философом. Вызывает у вас такая мысль протест? Если – да, то почему?
9. А. Эйнштейн писал: «Только нравственность в наших поступках придает красоту и достоинство нашей жизни». Какой этической концепции соответствует такая позиция?
10. Означает ли факт частого нарушения правил и канонов этики, что эти правила не являются истинными?
11. Как вы понимаете афоризм Пифагора: «Не гоняйся за счастьем, оно всегда в тебе самом»?
12. Способность человека думать о своей смерти – это признак малодушия или смелости?
13. Что такое аксиология?
14. Каковы представления о ценностях в античности? В христианстве?

15. Каков вклад Канта в учение о ценностях?
16. Русский религиозный философ, священник Павел Флоренский писал: «Лицо меняется, лик – нет». Как вы понимаете это высказывание?
17. Как вы понимаете слова Ж.- П. Сартра «Человек есть проект самого себя»?
18. Есть ли основания считать, что появление человека неразрывно связано с развитием жизни на Земле?
19. Что означает выражение «личностью не рождаются, личностью становятся»?
20. Когда возникла философская антропология как самостоятельная отрасль знания? Назовите основоположников философской антропологии.
21. Назовите основные видовые признаки человека. Меняются ли они в ходе эволюции?
22. Какие еще факторы, кроме труда, имели важнейшее значение в становлении человека и общества?
23. Какие концепции в философии и науке являются характерными для биологизаторства и социологизаторства?
24. Что означает принцип свободы совести? Как он представлен в Конституции Российской Федерации?
25. В чем отличие природы и общества? Назовите основные отличительные признаки.
26. Возможна ли наука об обществе?
27. Как соотносятся друг с другом человек и общество?
28. Чем отличаются всеобщая история человечества и философия истории?
29. Какую концепцию истории выразил греческий драматург Софокл: «Нынче горе, завтра счастье – как Медведицы небесной круговорота извечный ход»?
30. Почему немецкий культуролог Оствальд Шпенглер назвал западно-европейскую культуру фаустовской?
31. Какая идея объединяет культурологическую концепцию истории О. Шпенглера и цивилизационную концепцию А. Тойнби?
32. Гегель внес в формулу прогресса свободу. Как понимал свободу Гегель?
33. Одна из работ социолога Питирима Сорокина называется «Социологический прогресс и принцип счастья». Можно ли счастье вносить в формулу прогресса?
34. Назовите основные признаки информационного общества?
35. Какие проблемы современности являются глобальными?
36. Каковы основные признаки государства?
37. В чем отличие понятий «государство» и «гражданское общество»?
38. Можно ли устранить государство? И если нет – обязаны ли мы ему подчиняться?
39. Возможно ли гражданское общество без правового государства?
40. Что такое толерантность? Вы считаете себя толерантным человеком? Это природное качество или его можно воспитать?
41. Может ли либеральная демократия выжить в современном мире?
42. Каковы особенности политики в информационном обществе?
43. Охарактеризуйте теорию круговорота локальных, замкнутых цивилизаций английского историка Арнольда Тойнби. Чем она отличается от других теорий исторического круговорота?
44. Разделял ли прогрессистскую трактовку истории немецкий философ Карл Ясперс? В чем он видит смысл и назначение истории?
45. Какие ловушки и проблемы подстерегают нас в информационном обществе?
46. Можно ли определить политику как форму взаимодействия между теми, кто управляет, и теми, кем управляют?
47. Французский социалист, теоретик анархизма П.Ж. Прудон считал, что причинами насилия и социального хаоса являются не индивиды и не группы индивидов, а само государство. Были ли у него основания так считать?
48. Как соотносятся власть и нравственность? Можно ли говорить об их взаимодействии?

49. Назовите основные признаки демократии. Развитая юридическая система является сама по себе признаком демократии?
50. Охарактеризуйте особенности связи политики и экономики в современном обществе.

8.3. Вопросы для итогового контроля освоения дисциплины (1 семестр – экзамен)

Билет включает контрольные вопросы по разделам 1-5 рабочей программы дисциплины и включает 2 вопроса.

Вопрос 1 – 20 баллов, вопрос 2 – 20 баллов.

1. Происхождение философии. Источники философии и понятие предфилософии.
2. Предмет философии, его специфика. Основные вопросы философии.
3. Понятие мировоззрения и его структура. Соотношение философии и мировоззрения.
4. Философия и: наука, политика, искусство, религия.
5. Античная философия: милетская школа, Гераклит.
6. Античная философия: элеаты (Парменид, Зенон).
7. Античная философия: Пифагор и его школа.
8. Античная атомистика, ее значение для науки.
9. Философия софистов. Сократ.
10. Объективный идеализм Платона.
11. Философия Аристотеля.
12. Эллинистически-римская философия.
13. Основные этапы и проблемы философии Средних веков.
14. Основные проблемы философии эпохи Возрождения.
15. Эмпиризм и рационализм в философии Нового времени: Ф. Бэкон и Р. Декарт.
- 16.. Учение о субстанции: Декарт, Спиноза.
17. Сенсуализм Дж. Локка.
- 18.. Субъективный идеализм Дж. Беркли и Д. Юма.
19. Социально-политическая философия Нового времени. Концепции государства, права, демократии.
20. Г.-В. Лейбниц и идеология Просвещения.
21. Проблемы гносеологии, этики и эстетики в философии И. Канта. Диалектика Канта.
22. Философия И.Г. Фихте.
23. Натурфилософия Шеллинга.
24. Система и метод в философии Гегеля.
25. Антропологический материализм Л. Фейербаха.
26. Спор западников и славянофилов и его историческое значение.
27. Русский религиозный идеализм. В.С. Соловьев.
28. Русский космизм.
29. Принципы марксистской философии.
30. Иррационалистические школы в философии конца XIX– начала XX вв.
31. Экзистенциализм.
32. Фрейдизм и неопрейдизм.
33. Позитивизм и его эволюция.
34. Основные проблемы философии постмодернизма.
35. Религиозная философия XX века.
36. Философский смысл проблемы бытия. Бытие и небытие.
37. Понятие субстанции и материи в современной науке и философии.
38. Основные философские направления: материализм и идеализм.
39. Взаимосвязь материи и движения. Движение и покой.
40. Формы движения материи и их взаимосвязь.
41. Движение и развитие. Диалектика как теория развития.

42. Детерминизм и индетерминизм в философии и науке. Вероятностная картина мира.
- 43.. Концепции пространства и времени в истории философии и науки.
44. Принцип глобального эволюционизма в современной научной картине мира.
45. Социальные и культурные основания формирования сознания. Роль труда в происхождении сознания.
46. Сознание и язык. Функции языка в обществе.
- 47 Материальное и идеальное. Мозг и сознание.
48. Структура сознания. Сознание и бессознательное.
49. Сознание и самосознание. Образ «Я».
50. Проблема познания в истории философии: скептицизм, агностицизм, сенсуализм, рационализм.
51. Структура познания: диалектика чувственного и рационального. Эмпирическое и теоретическое
52. Основные концепции истины. Диалектика истины.
53. Структура научного знания; его методы и формы. Критерии научности.
54. Философские проблемы антропосоциогенеза.
55. Человек как предмет философского анализа в истории философии.
56. Проблема биологического и социального в человеке. Современная социобиология.
57. Человек, индивид, личность. Свобода и ответственность личности.
58. Место и роль эстетических, нравственных и религиозных ценностей в жизни человека.
59. Смысл жизни. Жизнь, смерть, бессмертие.
60. Природа и общество. Географический детерминизм, его истоки и эволюция.
61. Необходимость и свобода в историческом процессе. Роль личности в истории.
62. Циклические концепции исторического процесса (О. Шпенглер, Н. Я. Данилевский, А. Тойнби, Л. Н. Гумилев и др.).
63. Прогрессистская модель развития общества. Критерии и формулы прогресса.
64. Марксистская модель общества и истории.
65. Технологический детерминизм. Теория информационного общества.
66. Глобальные проблемы современности.
67. Социальная система общества. Социальные общности и группы.
68. Учение о государстве. Политика и власть. Государство и партии.
69. Гражданское общество и правовое государство.
70. Проблема толерантности в современном обществе.

Фонд оценочных средств приведен в виде отдельного документа, являющегося неотъемлемой частью основной образовательной программы.

8.4. Структура и примеры билетов для экзамена (1 семестр)

Экзамен по дисциплине «Философия» проводится в 1 семестре и включает контрольные вопросы по разделам 1-5 рабочей программы дисциплины. Билет для экзамена состоит из 2 вопросов, относящихся к указанным разделам.

Пример билета

<p>«Утверждаю» зав. кафедрой философии Н.М. Черемных (Подпись) (И. О. Фамилия) «_31_»_05_2023_г.</p>	<p>Министерство науки и высшего образования РФ</p>
	<p>Российский химико-технологический университет имени Д.И. Менделеева</p>
	<p>Кафедра философии</p>
	<p>Код и наименование направления подготовки: 28.03.02 – Наноинженерия</p>
	<p>Наименование дисциплины: Философия</p>

Билет № 1

Происхождение философии. Источники философии и понятие предфилософии.
Философский смысл проблемы бытия. Бытие и небытие.

9. УЧЕБНО-МЕТОДИЧЕСКОЕ ОБЕСПЕЧЕНИЕ ДИСЦИПЛИНЫ.

9.1. Рекомендуемая литература.

А. Основная литература

1. Черемных Н.М., Мартиросян А.А., Корпачев П.А. Философия для технических вузов. Методическое пособие. М.: РХТУ им. Д.И. Менделеева, 2023. 76 с.
2. Алейник Р.М., Клишина С.А., Корпачев П.А., Панин С.А. Философия истории и общества. Учебно-методическое пособие. М.: РХТУ им. Д.И. Менделеева, 2017. 44 с.
3. Алейник Р.М., Алиева К.М., Клишина С.А., Корпачев П.А., Мартиросян А.А., Панин С.А., Черемных Н.М. История философии. Учебное пособие для студентов. М.: РХТУ им. Д.И. Менделеева, 2018. 280 с.

Б. Дополнительная литература

1. Алиева К.М., Клишина С.А., Черемных Н.М. Философская онтология: учение о бытии. Учебно-методическое пособие. М., РХТУ им Д.И. Менделеева, 2014. 60 с.
2. Алейник Р.М. Проблема человека в философии. Проблема ценностей в философии. Учебное пособие. РХТУ им. Д.И. Менделеева, 2015. 63 с.
3. Алейник Р.М. Современная западная философия (вторая половина XX в.). Учебное пособие. М., РХТУ им Д.И. Менделеева, 2002. 100 с.
4. Голубинцев В.О, Данцев А.А., Любченко В.С. Философия для технических вузов. Ростов н/Д., 2010. 503 с.
5. Клишина С.А., Панин С.А., Корпачев П.А. Философия, её предмет и функции. Учебно-методическое пособие. М.: РХТУ им. Д.И. Менделеева, 2016. 48 с.
6. Мартиросян А.А., Панин С.А. Философские проблемы сознания и познания. Учебно-методическое пособие. М.: РХТУ им. Д.И. Менделеева, 2015. 64 с.
7. Черемных Н.М., Алейник Р.М., Клишина С.А., Панин С.А. Философия. Учебно-методическое пособие. М.: РХТУ им. Д.И. Менделеева, 2016. 88 с.

9.2. Рекомендуемые источники научной информации

Электронная библиотека «Гумер» — философия

http://www.gumer.info/bogoslov_Buks/Philos/index_philos.php.

Все о философии

<http://www.filosofa.net>

Сайт, посвященный философии, в разделах которого можно найти огромное количество нужной и интересной информации. Такие разделы, как история философии, философия стран, философия религии, философия истории, политическая философия помогут в подготовке к самым разным работам по философии.

История философии. Энциклопедия

<http://velikanov.ru/philosophy>

Интернет-версия энциклопедии. Издание включает в себя более семисот статей, посвященных ключевым понятиям, традициям, персоналиям и текстам, определившим собою как философский канон, так и современные направления философской мысли.

Национальная философская энциклопедия

<http://terme.ru>

Ресурс включает в себя нескольких десятков энциклопедий, глоссариев, справочников и

словарей. По ним можно осуществлять поиск интересующего понятия, термина, темы и т.д. Проект включает в себя 75 словарей, в которых можно найти более 35000 определений. Включает в себя такие разделы как: «Философские словари и энциклопедии»; «Термины по истории философии»; «Культурологические словари» и др.

Философия

<http://www.fillek.ru>

Сайт, посвященный философии. Охватывает огромный период зарождения и развития философии: от философии Древней Индии и Китая до наших дней. Информация группируется по разделам. В тексте электронных статей есть ссылки на источники.

Философия: студенту, аспиранту, философу

<http://philosoff.ru>

На страницах сайта публикуются статьи и лекции по истории и современному развитию философской науки. На страницах сайта вы найдете информацию библиотечного характера, статьи и лекции по философии, а также подборки ответов на экзаменационные вопросы для технических и гуманитарных ВУЗов, материалы для подготовки к вступительным экзаменам в аспирантуру и вопросы кандидатского минимума по философии, концептуальные подборки статей о современной и классической философии.

Философский портал

<http://philosophy.ru>

На портале представлено множество материалов по философии: полнотекстовые источники по онтологии и теории познания; философии языка, философии сознания, философии науки, социальной и политической философии, философии религии и др. Кроме текстов на портале можно найти сетевые энциклопедии, справочники, словари, госстандарты, журналы и многое другое.

Online школа «Ступени»: Философия. Тесты

<http://diplom-dissertacia.ru/school/index.htm>

Тесты по истории философии (начиная с древневосточных школ и вплоть до философских течений начала XX века) и основному курсу философии. Предназначенные в качестве основы для проверки и самопроверки усвоения вузовского учебного курса.

Растрепанный блокнот

<http://netnotes.narod.ru/texts/t9.html>

Философские цитаты из нефилософских художественных произведений.

Хрестоматия по Философии

http://gendocs.ru/v35117/белоусова_л.а._и_др._хрестоматия_по_философии

Научные журналы:

«Вопросы философии» ISSN 0042-8744

«Философские науки» ISSN 0235-1188

«Философские исследования» ISSN 0869-6ПХ

9.3. Средства обеспечения освоения дисциплины

Для реализации учебной программы подготовлены следующие средства обеспечения освоения дисциплины:

- видео- и тексты лекций, размещенных на платформе Moodle (общее число лекций 15);
- банк контрольных заданий для текущего контроля освоения дисциплины по каждой теме (общее число заданий 100);
- банк тестовых заданий для текущего контроля освоения дисциплины по каждой теме (общее число заданий 150);

10. ПЕРЕЧЕНЬ ИНФОРМАЦИОННЫХ ТЕХНОЛОГИЙ,

ИСПОЛЬЗУЕМЫХ В ОБРАЗОВАТЕЛЬНОМ ПРОЦЕССЕ

Информационную поддержку изучения дисциплины осуществляет Информационно-библиотечный центр (ИБЦ) РХТУ им. Д.И. Менделеева, который обеспечивает обучающихся основной учебной, учебно-методической и научной литературой, необходимой для организации образовательного процесса по дисциплине. Общий объем многоотраслевого фонда ИБЦ на 01.01.2023 составляет 1 727 628 экз.

Фонд ИБЦ располагает учебной, учебно-методической и научно-технической литературой в форме печатных и электронных изданий, а также включает официальные, справочно-библиографические, специализированные отечественные и зарубежные периодические и информационные издания. ИБЦ обеспечивает доступ к профессиональным базам данных, информационным, справочным и поисковым системам.

Каждый обучающийся обеспечен свободным доступом из любой точки, в которой имеется доступ к сети Интернет и к электронно-библиотечной системе (ЭБС) Университета, которая содержит различные издания по основным изучаемым дисциплинам и сформирована по согласованию с правообладателями учебной и учебно-методической литературы.

Для более полного и оперативного справочно-библиографического и информационного обслуживания в ИБЦ реализована технология Электронной доставки документов.

Полный перечень электронных информационных ресурсов, используемых в процессе обучения, представлен в основной образовательной программе.

11. МАТЕРИАЛЬНО-ТЕХНИЧЕСКОЕ ОБЕСПЕЧЕНИЕ ДИСЦИПЛИНЫ

В соответствии с учебным планом занятия по дисциплине «Философия» проводятся в форме лекций, практических занятий и самостоятельной работы студента.

Если необходима наглядная демонстрация каких-либо материалов, то для практических занятий используется аудитория 431 (кабинет гуманитарных знаний), оборудованная электронными средствами демонстрации (компьютер со средствами звуковоспроизведения, проектор, экран) и учебной мебелью.

Для освоения дисциплины используются следующие печатные и электронные информационные ресурсы:

- учебники и учебные пособия по основным разделам курса;
- учебно-методические разработки кафедры в печатном и электронном виде;
- электронные презентации к разделам лекционных курсов.

11.1. Печатные и электронные образовательные и информационные ресурсы:

№	Электронный ресурс	Реквизиты договора (номер, дата заключения, срок действия), ссылка на сайт ЭБС, сумма договора, количество ключей	Характеристика библиотечного фонда, доступ к которому предоставляется договором
---	--------------------	---	---

1	Электронно-библиотечная система (ЭБС) «ЛАНЬ»	<p>Принадлежность – сторонняя Реквизиты договора – ООО «Издательство «Лань»</p> <p>Реквизиты договора – Договор № 33.03-Р-3.1-5182/2022 от 26.09.2022 г. Сумма договора – 569396-06 С 26.09.2022 г. по 25.09.2023 г.</p> <p>Ссылка на сайт ЭБС – http://e.lanbook.com</p> <p>Количество ключей - доступ для зарегистрированных пользователей РХТУ с любого компьютера. Удаленный доступ после персональной регистрации на сайте ЭБС.</p>	<p>«Химия» - изд-ва Лаборатория знаний, «Химия»-КНИТУ (Казанский национальный исследовательский технологический университет), «Химия» - изд-ва ФИЗМАТЛИТ», «Информатика»-Национальный Открытый Университет «ИНТУИТ», а также отдельные издания из коллекций других издательств в соответствии с Договором.</p>
2	Электронно - библиотечная система ИБЦ РХТУ им. Д.И. Менделеева (на базе АИБС «Ирбис»)	<p>Принадлежность – собственная РХТУ.</p> <p>Ссылка на сайт ЭБС – http://lib.muctr.ru/</p> <p>Доступ для пользователей РХТУ с любого компьютера</p>	<p>Электронные версии учебных и научных изданий авторов РХТУ по всем ООП.</p>
3	Научно-электронная библиотека «eLibrary.ru»	<p>Принадлежность – сторонняя Реквизиты договора – ООО Научная электронная библиотека, Договор № SU-364/2023/33.03-Л-3.1-5800/2022 от 03.02.2023 г. Сумма договора 592 010 С 03.02.2023 г. по 31.12.2023 г.</p> <p>Ссылка на сайт – http://elibrary.ru</p> <p>Количество ключей –</p>	<p>Научная электронная библиотека eLIBRARY.RU – это крупнейший российский информационно-аналитический портал в области науки, технологии, медицины и образования, содержащий рефераты и полные тексты более 29 млн научных статей и публикаций, в том числе электронные версии более 5600 российских научно-технических журналов.</p>

		доступ для пользователей РХТУ по IP-адресам неограничен. Удаленный доступ после персональной регистрации на сайте НЭБ.	
8	Электронно-библиотечная система «ZNANIUM.COM»	Принадлежность – сторонняя ООО «ЗНАНИУМ» Договор № эбс/33.02-Р-3.1-6158/2023 от 24.04.2023 г. Сумма договора 351 500 С 24.04.2023 г. по 23.04.2024 г. Ссылка на сайт – https://znanium.com/ Количество ключей - доступ для зарегистрированных пользователей РХТУ с любого компьютера. Удаленный доступ после персональной регистрации на сайте ЭБС	Коллекция изданий учебников и учебных пособий по различным отраслям знаний для всех уровней профессионального образования.

11.2. Перечень лицензионного программного обеспечения:

№ п/п	Наименование программного продукта	Реквизиты договора поставки	Срок окончания действия лицензии	Примечание	Возможность дистанц. использ-я
1	Microsoft Office Standard 2013	Контракт № 62-64ЭА/2013 от 02.12.2013	бессрочная	Лицензия на ПО, принимающее участие в образовательных процессах.	нет
2	Microsoft Office Professional Plus 2019 В составе: Word Excel Power Point Outlook OneNote Access Publisher	Контракт № 28-35ЭА/2020 от 26.05.2020	12 месяцев (ежегодное продление подписки с правом перехода на обновлённую версию продукта)	Лицензия на ПО, принимающее участие в образовательных процессах.	нет

InfoPath				
----------	--	--	--	--

12. ТРЕБОВАНИЯ К ОЦЕНКЕ КАЧЕСТВА ОСВОЕНИЯ ПРОГРАММ

Наименование разделов	Основные показатели оценки	Формы и методы контроля и оценки
Раздел 1. История философии	<p>знает: основное содержание главных философских школ и направлений, представителей этих школ, связь и различие их философских идей, связь историко-философских концепций с современными проблемами индивидуальной и общественной жизни;</p> <p>умеет: грамотно вести дискуссию, анализировать особенности межкультурного взаимодействия, обусловленные различием этических, религиозных и ценностных систем, опираясь на наработанный в истории философии материал;</p> <p>владеет: представлениями о философии как науке и системе ценностей, ее месте в системе гуманитарного знания; основами философского мышления</p>	<p>Оценка за контрольную работу № 1 (10 баллов)</p> <p>Оценка за экзамен</p>
Раздел 2. Философские концепции бытия	<p>знает: основное содержание главных философских школ и направлений, представителей этих школ, связь и различие их философских идей, связь историко-философских концепций с современными проблемами индивидуальной и общественной жизни;</p> <p>умеет: понимать и анализировать мировоззренческие, социальные и индивидуальные проблемы современной жизни;</p> <p>владеет: представлениями о философии как науке и системе ценностей, ее месте в системе гуманитарного знания; основами философского мышления; категориальным аппаратом изучаемой дисциплины, философскими методами анализа различных проблем, навыками философской культуры для</p>	<p>Оценка за контрольную работу № 2 (по разделам 2-3) (10 баллов)</p> <p>Оценка за экзамен</p>

	выработки системного, целостного взгляда на действительность и место химии и химической технологии в целостной картине мира.	
Раздел 3. Философские проблемы сознания и познания	<p>знает: основное содержание главных философских школ и направлений, представителей этих школ, связь и различие их философских идей, связь историко-философских концепций с современными проблемами индивидуальной и общественной жизни;</p> <p>умеет: понимать и анализировать мировоззренческие, социальные и индивидуальные проблемы современной жизни;</p> <p>владеет: представлениями о философии как науке и системе ценностей, ее месте в системе гуманитарного знания; основами философского мышления; категориальным аппаратом изучаемой дисциплины, философскими методами анализа различных проблем, навыками философской культуры для выработки системного, целостного взгляда на действительность и место химии и химической технологии в целостной картине мира.</p>	<p>Оценка за контрольную работу № 2 (по разделам 2-3) (10 баллов)</p> <p>Оценка за экзамен</p>
Раздел 4. Проблемы человека в философии	<p>знает: основное содержание главных философских школ и направлений, представителей этих школ, связь и различие их философских идей, связь историко-философских концепций с современными проблемами индивидуальной и общественной жизни;</p> <p>умеет: понимать и анализировать мировоззренческие, социальные и индивидуальные проблемы современной жизни; грамотно вести дискуссию, анализировать особенности межкультурного взаимодействия, обусловленные различием этических, религиозных и ценностных систем, опираясь на наработанный в истории философии материал; применять полученные</p>	<p>Оценка за контрольную работу № 3 (по разделам 4-5) (20 баллов)</p> <p>Оценка за экзамен</p>

	<p>философские знания к решению профессиональных задач;</p> <p>владеет: представлениями о философии как науке и системе ценностей, ее месте в системе гуманитарного знания; основами философского мышления; категориальным аппаратом изучаемой дисциплины, философскими методами анализа различных проблем, навыками философской культуры для выработки системного, целостного взгляда на действительность.</p>	
<p>Раздел 5. Философия истории и общества</p>	<p>знает: основное содержание главных философских школ и направлений, представителей этих школ, связь и различие их философских идей, связь историко-философских концепций с современными проблемами индивидуальной и общественной жизни;</p> <p>умеет: понимать и анализировать мировоззренческие, социальные и индивидуальные проблемы современной жизни; грамотно вести дискуссию, анализировать особенности межкультурного взаимодействия, обусловленные различием этических, религиозных и ценностных систем, опираясь на наработанный в истории философии материал; применять полученные философские знания к решению профессиональных задач;</p> <p>владеет: представлениями о философии как науке и системе ценностей, ее месте в системе гуманитарного знания; основами философского мышления; категориальным аппаратом изучаемой дисциплины, философскими методами анализа различных проблем, навыками философской культуры для выработки системного, целостного взгляда на действительность.</p>	<p>Оценка за реферат (20 баллов)</p> <p>Оценка за экзамен</p>

13. ОСОБЕННОСТИ ОРГАНИЗАЦИИ ОБРАЗОВАТЕЛЬНОГО ПРОЦЕССА ДЛЯ ИНВАЛИДОВ И ЛИЦ С ОГРАНИЧЕННЫМИ ВОЗМОЖНОСТЯМИ ЗДОРОВЬЯ

Обучение инвалидов и лиц с ограниченными возможностями здоровья осуществляется в соответствии с:

- Порядком организации и осуществления образовательной деятельности по образовательным программам высшего образования – программам бакалавриата, программам специалитета, программам магистратуры (Приказ Министерства науки и высшего образования Российской Федерации от 06.04.2021 № 245);
- Положением о порядке организации и осуществления образовательной деятельности по образовательным программам высшего образования – программам бакалавриата, программам специалитета, программам магистратуры федерального государственного бюджетного образовательного учреждения высшего образования «Российский химико-технологический университет имени Д.И. Менделеева», принятым решением Ученого совета РХТУ им. Д.И. Менделеева от 28.12.2022, протокол № 5;
- Методическими рекомендациями по организации образовательного процесса для обучения инвалидов и лиц с ограниченными возможностями здоровья в образовательных организациях высшего образования, в том числе оснащённости образовательного процесса (утверждены заместителем Министра образования и науки РФ А.А. Климовым от 08.04.2014 № АК-44/05вн).

Дополнения и изменения к рабочей программе дисциплины «Философия»

Основной образовательной программы

28.03.02 – «Наноинженерия»

Форма обучения – очная

Номер изменения/дополнения	Содержание дополнения/изменения	Основание внесения дополнения/изменения
		Протокол заседания Ученого совета №__ от « » 20
		Протокол заседания Ученого совета №__ от « » 20
		Протокол заседания Ученого совета №__ от « » 20

Министерство науки и высшего образования Российской Федерации
федеральное государственное бюджетное образовательное учреждение
высшего образования
«Российский химико-технологический университет
имени Д.И. Менделеева»

«УТВЕРЖДАЮ»



Проректор по учебной работе

Ф.А. Колоколов

2023 г.

РАБОЧАЯ ПРОГРАММА ДИСЦИПЛИНЫ

«Численные методы решения уравнений математических моделей химико-технологических процессов»

Направление подготовки 28.03.02 Наноинженерия

Профиль подготовки – «Наноинженерия для химии, фармацевтики и биотехнологии»

Квалификация «бакалавр»

РАССМОТРЕНО И ОДОБРЕНО
на заседании Методической комиссии
РХТУ им. Д.И. Менделеева
«19» июня 2023 г.

Председатель  Н.А. Макаров

Москва 2023

Программа составлена к.т.н., доцентом, доцентом кафедры кибернетики химико-технологических процессов А.С. Скичко.

Программа рассмотрена и одобрена на заседании кафедры кибернетики химико-технологических процессов «26» апреля 2023 г., протокол № 7.

1. ЦЕЛЬ И ЗАДАЧИ ДИСЦИПЛИНЫ

Программа составлена в соответствии с требованиями Федерального государственного образовательного стандарта высшего образования – бакалавриат по направлению подготовки 28.03.02 Наноинженерия(ФГОС ВО), рекомендациями методической комиссии и накопленного опыта преподавания дисциплины кафедрой кибернетики химико-технологических процессов РХТУ им. Д.И. Менделеева. Программа рассчитана на изучение дисциплины в течение одного семестра.

Дисциплина «Численные методы решения уравнений математических моделей химико-технологических процессов» относится к части, формируемой участниками образовательных отношений, блока Б1 «Дисциплины (модули)» учебного плана. Программа дисциплины предполагает, что обучающиеся имеют теоретическую и практическую подготовку в области математики, вычислительной математики, информатики, процессов и аппаратов химической технологии.

Цель дисциплины – изучить теоретические основы и сформировать у студентов навыки численного решения дифференциальных уравнений, на основе которых строятся математические модели процессов химической технологии, нефтехимии и биотехнологии.

Основные задачи дисциплины:

- изучение типов основных дифференциальных уравнений, входящих в математические модели химико-технологических процессов (ХТП);
- изучение численных методов решения дифференциальных уравнений;
- формирование понимания основных принципов работы численных методов;
- формирование навыков разработки расчётных модулей для численного решения различных дифференциальных уравнений;
- выработка навыков оценки точности решения, полученного с помощью численных методов.

Дисциплина «Численные методы решения уравнений математических моделей химико-технологических процессов» преподаётся в 6 семестре. Контроль успеваемости студентов ведётся по принятой в университете рейтинговой системе.

Рабочая программа дисциплины может быть реализована с применением электронных образовательных технологий и электронного обучения полностью или частично.

2. ТРЕБОВАНИЯ К РЕЗУЛЬТАТАМ ОСВОЕНИЯ ДИСЦИПЛИНЫ

Изучение дисциплины направлено на приобретение следующих **профессиональных компетенций и индикаторов их достижения:**

Задача профессиональной деятельности	Объект или область знания	Код и наименование ПК	Код и наименование индикатора достижения ПК	Основание (профессиональный стандарт, анализ опыта) Обобщенные трудовые функции
Тип задач профессиональной деятельности: научно-исследовательский и инновационный				
<p>– проведение информационного поиска по отдельным объектам исследований применительно к решению поставленных задач;</p> <p>– участие в составе коллектива в выполнении научных исследований, выполнение экспериментов с использованием типовых методик с составлением методик проведенных исследований, проведение испытаний, диагностики и контроля качества наноматериалов, полуфабрикатов, заготовок деталей и изделий на их основе</p>	<p>– методы исследований, испытаний, диагностики и контроля качества наноматериалов, полуфабрикатов, заготовок деталей и изделий на их основе;</p> <p>– наноматериалы и нанотехнологии для химии, фармацевтики и биотехнологии</p>	<p>ПК-2. Владеет основами фундаментальных знаний естественнонаучных и общеинженерных дисциплин, сопряжённых с областями применения наноинженерии согласно реализуемому профилю подготовки (химия, биотехнология, фармацевтика), и способен их использовать в профессиональной деятельности.</p>	<p>ПК-2.3 Владеет методами расчета и анализа процессов в химических реакторах, биореакторах и аппаратах фармации, методами определения технологических показателей процесса.</p>	<p>Профессиональный стандарт 26.006 «Специалист по разработке наноструктурированных композиционных материалов», утвержденный приказом Министерства труда и социальной защиты Российской Федерации от 08.09.2015 № 604н. Обобщенная трудовая функция А: Лабораторно-аналитическое сопровождение разработки наноструктурированных композиционных материалов. А/03.6. Подбор технологических параметров процесса для производства наноструктурированных композиционных материалов с заданными свойствами (уровень квалификации – 6)</p> <p>Профессиональный стандарт 40.044 «Специалист по научно-техническим разработкам и испытаниям полимерных наноструктурированных пленок», утвержденный приказом Министерства труда и социальной защиты Российской Федерации от 10.07.2014 № 447н. Обобщенная трудовая функция В: Экспериментально-методическое сопровождение научно-технической разработки и испытаний новых полимерных наноструктурированных пленок. В/03.6. Организация контроля качества сырья, основных и вспомогательных материалов и новых полимерных наноструктурированных пленок (уровень квалификации – 6)</p>

Задача профессиональной деятельности	Объект или область знания	Код и наименование ПК	Код и наименование индикатора достижения ПК	Основание (профессиональный стандарт, анализ опыта) Обобщенные трудовые функции
<p>– проведение информационного поиска по отдельным объектам исследований применительно к решению поставленных задач;</p> <p>– сбор научно-технической информации по теме исследования (научно-техническая литература, патенты) для составления обзоров, отчетов, научных публикаций, участие в подготовке отчетов и публикаций по теме исследования</p>	<p>– методы исследований, испытаний, диагностики и контроля качества наноматериалов, полуфабрикатов, заготовок деталей и изделий на их основе;</p> <p>– наноматериалы и нанотехнологии для химии, фармацевтики и биотехнологии</p>	<p>ПК-3. Способен применять расчётно-теоретические методы для изучения и модификации свойств наноматериалов и наноструктур и процессов с их участием с использованием современной вычислительной техники.</p>	<p>ПК-3.1 Знает типовые численные методы решения математических задач и умеет их применять при проведении расчетных работ в области наноинженерии.</p> <p>ПК-3.2 Знает технические и программные средства реализации информационных технологий при проведении расчетных работ в области наноинженерии.</p> <p>ПК-3.3 Умеет использовать расчётно-теоретические методы для изучения и модификации свойств нанообъектов и процессов с их участием в химии, биотехнологии и фармацевтике.</p>	<p>Профессиональный стандарт 26.006 «Специалист по разработке наноструктурированных композиционных материалов», утвержденный приказом Министерства труда и социальной защиты Российской Федерации от 08.09.2015 № 604н. Обобщенная трудовая функция А: Лабораторно-аналитическое сопровождение разработки наноструктурированных композиционных материалов. А/05.6. Определение соответствия наноструктурированных композиционных материалов с новыми свойствами техническому заданию (уровень квалификации – б)</p> <p>Профессиональный стандарт 40.104 «Специалист по измерению параметров и модификации свойств наноматериалов и наноструктур», утвержденный приказом Министерства труда и социальной защиты Российской Федерации от 08.09.2015 № 611н. Обобщенная трудовая функция С: Совершенствование процессов измерений параметров и модификации свойств наноматериалов и наноструктур. С/02.6. Модернизация существующих и внедрение новых процессов и оборудования для модификации свойств наноматериалов и наноструктур (уровень квалификации – б)</p>

В результате изучения дисциплины студент бакалавриата должен:

Знать:

- основные типы дифференциальных уравнений математических моделей ХТП и подходы к их численному решению;
- основные положения теории разностных схем;
- правила составления различных разностных схем.

Уметь:

- правильно выбрать метод численного решения для заданной системы дифференциальных уравнений;
- записывать заданную разностную схему для заданного дифференциального уравнения;
- выполнять преобразования, необходимые для решения разностных схем;
- разрабатывать расчётные модули для решения разностных схем;
- оценивать точность полученных результатов.

Владеть:

- методами и практическими навыками численного решения уравнений математических моделей ХТП;
- практическими навыками разработки модулей для решения сложных расчётных задач.

3. ОБЪЁМ ДИСЦИПЛИНЫ И ВИДЫ УЧЕБНОЙ РАБОТЫ

Вид учебной работы	Объем дисциплины		
	ЗЕ	Акад. ч.	Астр.ч.
Общая трудоемкость дисциплины	4	144	108
Контактная работа – аудиторные занятия:	2,22	80	60
Лекции	0,89	32	24
Практические занятия (ПЗ)	0,44	16	12
Лабораторные работы (ЛР)	0,89	32	24
Самостоятельная работа	1,78	64	48
Контактная самостоятельная работа	1,78	0,4	0,3
Самостоятельное изучение разделов дисциплины		63,6	47,7
Вид итогового контроля:	Зачёт с оценкой		

4. СОДЕРЖАНИЕ ДИСЦИПЛИНЫ

4.1. Разделы дисциплины и виды занятий

№	Раздел дисциплины	Академ. часов				
		Всего	Лек-ции	ПЗ	ЛЗ	СР
1.	Раздел 1. Постановка задачи численного решения уравнений математических моделей ХТП	11	2	2	2	5
1.1	Классификация дифференциальных уравнений. Начальные и граничные условия	3	0,5	0,5	1	1
1.2	Приведение уравнений математических моделей ХТП к безразмерному виду	3	0,5	0,5	–	2
1.3	Разработка тестовых задач для численного решения уравнений математических моделей ХТП	5	1	1	1	2
2.	Раздел 2. Численное решение уравнения модели идеального вытеснения	46	10	3	14	19
2.1	Аппроксимация уравнения модели идеального вытеснения	7	2	1	–	4
2.2	Устойчивость разностных схем	8	3	1	–	4
2.3	Разностные схемы «явный уголок» и «неявный уголок»	12,5	2	0,5	6	4
2.4	Разностные схемы «подкова», «z-схема» и «кабаре»	12,5	2	0,5	6	4
2.5	Метод тестовых задач и оценка точности численного решения реальной модели ХТП	6	1	–	2	3
3.	Раздел 3. Численное решение уравнения диффузионной модели	40	12	3	10	15
3.1	Аппроксимация уравнения диффузионной модели	5,5	2	0,5	–	3
3.2	Явная разностная схема	7,5	2	0,5	2	3
3.3	Неявная разностная схема	12,5	4	0,5	4	4
3.4	Разностная схема Кранка–Николсона	8,5	2	0,5	4	2
3.5	Численное решение уравнения диффузионной модели для проточного трубчатого реактора	6	2	1	–	3
4.	Раздел 4. Численные методы решения многомерных дифференциальных уравнений в частных производных	25	6	5	–	14
4.1	Решение многомерных дифференциальных уравнений параболического типа	12	3	2	–	7
4.2	Решение многомерных дифференциальных уравнений в частных производных 1-го порядка	6	2	1	–	3
4.3	Решение многомерных дифференциальных задач, описывающих процессы диффузии и теплопроводности	7	1	2	–	4

5.	Раздел 5. Численные методы решения математических моделей, описывающих стационарные режимы	22	2	3	6	11
5.1	Решение одномерных стационарных задач	16	1	2	6	7
5.2	Решение многомерных стационарных задач	6	1	1	–	4
	ИТОГО	144	32	16	32	64

4.2. Содержание разделов дисциплины

Введение. Предмет и методы дисциплины. Цели и задачи дисциплины. Структура дисциплины и правила рейтинговой системы.

Раздел 1. Постановка задачи численного решения уравнений математических моделей ХТП.

1.1. Классификация дифференциальных уравнений. Начальные и граничные условия.

Классификация дифференциальных уравнений математических моделей ХТП. Понятие начальных и граничных условий. Необходимость задания начальных и граничных условий. Виды граничных условий. Конкретные примеры уравнений математических моделей ХТП с позиции их классификации.

Связь классификации дифференциальных уравнений математических моделей ХТП с аналогичными задачами в наноинженерии. Примеры уравнений математических моделей нанопроцессов и наносистем с позиции их классификации (описание суспензий с наночастицами, баланс числа наночастиц и нанокластеров в процессах кристаллизации, описание процессов на нанокатализаторах и т.д.).

1.2. Приведение уравнений математических моделей ХТП к безразмерному виду.

Необходимость приведения дифференциальной задачи к безразмерному виду. Методика приведения к безразмерному виду уравнений математических моделей ХТП на конкретных примерах.

1.3. Разработка тестовых задач для численного решения уравнений математических моделей ХТП.

Понятие тестовой задачи. Цели использования тестовой задачи. Методика составления тестовой задачи. Методика оценки точности численного решения тестовой задачи.

Раздел 2. Численное решение уравнения модели идеального вытеснения

2.1. Аппроксимация уравнения модели идеального вытеснения.

Методика преобразования дифференциальной задачи в разностную. Виды разностной аппроксимации производной 1-го порядка. Понятия порядка аппроксимации и ошибки аппроксимации. Методика оценки ошибки аппроксимации производной 1-го порядка. Понятия разностной сетки, разностной схемы и разностного шаблона. Явные и неявные разностные схемы. Методика определения порядка аппроксимации разностной схемы. Разностная аппроксимация начальных и граничных условий.

2.2. Устойчивость разностных схем.

Понятие устойчивости разностных схем. Методика анализа устойчивости разностных схем (метод гармоник). Анализ устойчивости явных и неявных разностных схем, аппроксимирующих одномерные дифференциальные уравнения в частных производных 1-го порядка (уравнения модели идеального вытеснения). Правило выбора конечной разности для аппроксимации производной по координате в зависимости от знака коэффициента при этой производной. Принцип замороженных коэффициентов для уравнений с непостоянными коэффициентами при производных.

2.3. Разностные схемы «явный уголок» и «неявный уголок».

Методика записи схем. Характеристики схем. Методика численного решения схем. Методика построения расчётных модулей в EXCEL для реализации численного решения схем. Блок-схемы для программной реализации численного решения схем. Демонстрация и анализ причин накопления расчётной ошибки в схеме «явный уголок». Методика оценки точности численного решения, полученного с помощью устойчивой схемы.

2.4. Разностные схемы «подкова», «z-схема» и «кабаре».

Методика записи схем. Характеристики и особенности схем. Методика численного решения схем. Методика построения расчётных модулей в EXCEL для реализации численного решения схем. Блок-схемы для программной реализации численного решения схем. Анализ причин ситуаций, в которых схема «подкова» не позволяет получить более точного решения по сравнению со схемой «неявный уголок». Анализ причин ситуаций, в которых схема «z-схема» не позволяет получить более точного решения по сравнению со схемой «подкова».

2.5. Метод тестовых задач и оценка точности численного решения реальной модели ХТП.

Примеры составления тестовых задач. Методика оценки точности численного решения тестовой задачи. Методика выявления факторов, влияющих на точность численного решения тестовой задачи. Влияние наличия информации об истинном решении дифференциального уравнения на интерпретацию результатов численного решения, полученных с помощью различных разностных схем. Методика выбора оптимальной схемы для численного решения модели идеального вытеснения, описывающей реальный химико-технологический процесс.

Раздел 3. Численное решение уравнения диффузионной модели.

3.1. Аппроксимация уравнения диффузионной модели.

Разностная аппроксимация производной 2-го порядка. Оценка ошибки аппроксимации производной 2-го порядка. Разностные схемы, аппроксимирующие одномерные дифференциальные уравнения параболического типа (уравнения диффузионной модели).

3.2. Явная разностная схема.

Методика записи схемы. Порядок аппроксимации схемы. Анализ устойчивости схемы. Методика численного решения схемы. Методика построения расчётного модуля в EXCEL для реализации численного решения схемы. Блок-схема для программной реализации численного решения схемы. Демонстрация влияния выбора шага по времени на накопление расчётной ошибки в данной разностной схеме.

3.3. Неявная разностная схема.

Методика записи схемы. Порядок аппроксимации схемы. Анализ устойчивости схемы. Метод прогонки (метод численного решения неявной разностной схемы). Математические преобразования, необходимые для решения неявной схемы методом прогонки. Условие сходимости прогонки. Методика определения начальных прогоночных коэффициентов в зависимости от типа граничных условий. Алгоритм решения метода прогонки. Блок-схема для программной реализации метода прогонки. Методика построения расчётного модуля в EXCEL для численного решения неявной схемы методом прогонки.

3.4. Разностная схема Кранка–Николсона.

Методика записи схемы. Порядок аппроксимации схемы. Анализ устойчивости схемы. Численное решение схемы Кранка–Николсона методом прогонки. Анализ причин ситуаций, в которых схема Кранка–Николсона не позволяет получить более точного решения по сравнению с неявной схемой.

3.5. Численное решение уравнения диффузионной модели для проточного трубчатого реактора.

Влияние наличия производной 1-го порядка по координате на методику записи и характеристики разностных схем, аппроксимирующих одномерные дифференциальные уравнения параболического типа. Разностные схемы с аппроксимацией первой производной по координате центральной конечной разностью (характеристика схем, изменение вида прогоночных коэффициентов и доказательство выполнения условия сходимости прогонки для неявной схемы).

Раздел 4. Численные методы решения многомерных дифференциальных уравнений в частных производных.

4.1. Решение многомерных дифференциальных уравнений параболического типа.

Примеры химико-технологических процессов, описываемых многомерными дифференциальными уравнениями. Разностная сетка для двумерных и трёхмерных задач. Явная разностная схема: методика записи, характеристики, блок-схема для программной реализации численного решения. Неявная разностная схема: методика записи, характеристики, доказательство невозможности численного решения без дополнительных преобразований. Метод дробных шагов для численного решения неявной схемы. Разностные схемы, основанные на методе дробных шагов: схема расщепления и схема предиктор-корректор (методика записи, характеристики, блок-схемы для программной реализации численного решения).

4.2. Решение многомерных дифференциальных уравнений в частных производных 1-го порядка.

Явные разностные схемы, исследование их устойчивости и методика решения. Неявные разностные схемы, основанные на методе дробных шагов: схема расщепления и схема предиктор-корректор (методика записи, характеристики, блок-схемы для программной реализации численного решения).

4.3. Решение многомерных дифференциальных задач, описывающих процессы диффузии и теплопроводности.

Решение многомерных дифференциальных уравнений параболического типа, содержащих первые производные по координатам. Составление разностных схем на основе метода дробных шагов для многомерных дифференциальных уравнений, содержащих определённый набор производных 1-го и 2-го порядка по координатам x , y , z ; выбор граничных условий, необходимых для численного решения таких уравнений. Построение алгоритмов для решения многомерных задач диффузии и теплопроводности с учётом конвективных явлений.

Раздел 5. Численные методы решения математических моделей, описывающих стационарные режимы.

5.1. Решение одномерных стационарных задач.

Анализ возможности использования метода прогонки для решения разностных схем, аппроксимирующих обыкновенные дифференциальные уравнения (ОДУ) 2-го порядка. Метод установления – преобразование стационарной задачи в нестационарную. Оценка целесообразности использования разностных схем, аппроксимирующих одномерные дифференциальные уравнения параболического типа, совместно с методом установления. Методика оценки момента окончания расчётов. Методика построения расчётного модуля в EXCEL и блок-схема для программной реализации метода установления совместно с неявной разностной схемой.

5.2. Решение многомерных стационарных задач.

Использование метода установления для решения дифференциальных уравнений эллиптического типа совместно с явной разностной схемой, схемой расщепления, схемой предиктор-корректор. Построение алгоритмов для решения задач расчёта стационарных концентрационных и тепловых профилей в проточных трубчатых реакторах.

**5. СООТВЕТСТВИЕ СОДЕРЖАНИЯ ТРЕБОВАНИЯМ
К РЕЗУЛЬТАТАМ ОСВОЕНИЯ ДИСЦИПЛИНЫ**

№	В результате освоения дисциплины студент должен:	Разделы				
		1	2	3	4	5
	Знать:					
1	основные типы дифференциальных уравнений математических моделей ХТП и подходы к их численному решению	+	+	+	+	+
2	основные положения теории разностных схем		+	+	+	
3	правила составления различных разностных схем		+	+	+	+
	Уметь:					
4	правильно выбирать метод численного решения для заданной системы дифференциальных уравнений		+	+	+	+
5	записывать заданную разностную схему для заданного дифференциального уравнения		+	+	+	+
6	выполнять преобразования, необходимые для решения разностных схем		+	+	+	+
7	разрабатывать расчётные модули для решения разностных схем		+	+		+
8	оценивать точность полученных результатов		+	+		+
	Владеть:					
9	методами и практическими навыками численного решения уравнений математических моделей ХТП		+	+	+	+
10	практическими навыками разработки модулей для решения сложных расчётных задач		+	+		+
В результате освоения дисциплины студент должен приобрести следующие профессиональные компетенции и индикаторы их достижения:						
	Код и наименование ПК	Код и наименование индикатора достижения ПК				
11	ПК-2. Владеет основами фундаментальных знаний естественнонаучных и общинженерных дисциплин, сопряжённых с областями применения нанотехнологий согласно реализуемому профилю подготовки (химия, биотехнология, фармацевтика), и способен их использовать в профессиональной деятельности	ПК-2.3 Владеет методами расчета и анализа процессов в химических реакторах, биореакторах и аппаратах фармации, методами определения технологических показателей процесса		+	+	+
12	ПК-3. Способен применять расчётно-теоретические методы для изучения и модификации свойств наноматериалов и	ПК-3.1 Знает типовые численные методы решения математических задач и умеет их применять при проведении расчётных работ в области нанотехнологий		+	+	+

№	В результате освоения дисциплины студент должен:	Разделы					
		1	2	3	4	5	
	наноструктур и процессов с их участием с использованием современной вычислительной техники	ПК-3.2 Знает технические и программные средства реализации информационных технологий при проведении расчетных работ в области нанотехнологий		+	+		+
		ПК-3.3 Умеет использовать расчетно-теоретические методы для изучения и модификации свойств нанобъектов и процессов с их участием в химии, биотехнологии и фармацевтике		+	+		+

6. ПРАКТИЧЕСКИЕ И ЛАБОРАТОРНЫЕ ЗАНЯТИЯ

6.1. Практические занятия

№	№ раздела дисциплины	Темы практических занятий	Часы
1	1.1 – 1.3	Постановка задачи численного решения уравнений математических моделей ХТП.	2
2	2.1	Виды разностной аппроксимации производной 1-го порядка. Методика определения порядка аппроксимации конечных разностей. Явные и неявные разностные схемы. Порядок аппроксимации разностной схемы. Разностная аппроксимация граничных условий.	1
3	2.2	Спектральный метод исследования устойчивости разностных схем.	1
4	2.3, 2.4	Методика записи разностных схем, аппроксимирующих уравнение модели идеального вытеснения, и преобразования, необходимые для их численного решения.	1
5	3.1 – 3.4	Разностная аппроксимация производной 2-го порядка. Разностные схемы, аппроксимирующие уравнение диффузионной модели, и исследование их устойчивости.	1
6	3.3, 3.4	Метод прогонки.	1
7	3.5	Численное решение уравнения диффузионной модели для проточного трубчатого реактора.	1
8	4.1	Решение многомерных дифференциальных уравнений параболического типа.	2
9	4.2	Решение многомерных дифференциальных уравнений в частных производных 1-го порядка.	1
10	4.3	Решение многомерных дифференциальных задач, описывающих процессы диффузии и теплопроводности.	2
11	5.1	Решение одномерных стационарных задач.	2
12	5.2	Решение многомерных стационарных задач.	1

6.2. Лабораторные занятия

Выполнение лабораторного практикума способствует закреплению материала, изучаемого в дисциплине «Численные методы решения уравнений математических моделей химико-технологических процессов», а также дает знания и способствует выработке навыков разработки модулей для решения сложных расчётных задач.

Темы лабораторных работ и разделы, которые они охватывают:

№	№ раздела дисциплины	Темы лабораторных занятий	Часы
1	1.1, 1.3	Общие представления о построении расчётных модулей в EXCEL для численного решения дифференциальных уравнений: задание осей переменных, задание начальных и граничных условий, выделение расчётной области, методика набора расчётных формул в EXCEL, методика расчёта погрешности численного решения тестовой задачи.	2
2	2.3 – 2.5	Численное решение уравнения модели идеального вытеснения с помощью различных разностных схем: построение расчётных	14

№	№ раздела дисциплины	Темы лабораторных занятий	Часы
		модулей в EXCEL; оценка точности полученных численных решений; сравнение результатов, полученных с помощью различных разностных схем и различных значений шагов разбиения по переменным; выявление факторов, влияющих на точность численного решения.	
3	3.2 – 3.4	Численное решение уравнения диффузионной модели с помощью различных разностных схем: построение расчётных модулей в EXCEL; оценка точности полученных численных решений; сравнение результатов, полученных с помощью различных разностных схем и различных значений Δt ; выявление факторов, влияющих на точность численного решения конкретной дифференциальной задачи.	10
4	3.5, 5.1	Численное решение одномерного стационарного диффузионного процесса: преобразование стационарной задачи в нестационарную, построение расчётных модулей в EXCEL с учётом оценки точности установления стационарного состояния; оценка точности полученных численных решений; сравнение результатов, полученных с помощью различных разностных схем.	6

7. САМОСТОЯТЕЛЬНАЯ РАБОТА

Самостоятельная работа проводится с целью углубления знаний по дисциплине и предусматривает:

- регулярную проработку пройденного на лекциях и практических занятиях учебного материала;
- ознакомление и проработку рекомендованной литературы;
- подготовку к лабораторным занятиям посредством вывода тестовых уравнений согласно индивидуальному заданию и разработки заготовок в EXCEL для последующей реализации численных методов;
- составление отчётов по лабораторным работам, включающих необходимый теоретический материал, методику построения расчётных модулей, результаты численного расчёта (в виде таблиц с погрешностями) и их анализ;
- подготовку к защите отчётов по лабораторным работам;
- подготовку к контрольным работам;
- подготовку к сдаче зачёта с оценкой.

Планирование времени на самостоятельную работу, необходимого на изучение дисциплины, студентам лучше всего осуществлять на весь период изучения, предусматривая при этом регулярное повторение пройденного материала. Материал, законспектированный на лекциях, необходимо регулярно дополнять сведениями из литературных источников, представленных в учебной программе. При работе с указанными источниками рекомендуется составлять краткий конспект материала, с обязательным фиксированием библиографических данных источника.

8. ПРИМЕРЫ ОЦЕНОЧНЫХ СРЕДСТВ ДЛЯ КОНТРОЛЯ ОСВОЕНИЯ ДИСЦИПЛИНЫ

(РАЗДЕЛ ВЫПОЛНЕН В АВТОРСКОЙ РЕДАКЦИИ)

Совокупная оценка по дисциплине складывается из оценок за выполнение 2 контрольных работ (максимальная оценка – 15 баллов: 7 баллов за контрольную работу № 1 и 8 баллов за контрольную работу № 2), 3 циклов лабораторных работ (максимальная оценка – 27

баллов: 12 баллов за 1-й цикл, 9 баллов – за 2-й цикл и 6 баллов – за 3-й цикл), за составление и защиту отчётов по циклам лабораторных работ (максимальная оценка – 18 баллов: по 6 баллов за выполнение и защиту каждого отчёта) и итогового контроля в форме зачёта с оценкой (максимальная оценка – 40 баллов).

8.1. Темы и примеры контрольных работ для текущего контроля освоения дисциплины

Контрольные работы выполняются в часы, выделенные учебным планом на практические занятия. Предусмотрено **2 контрольные работы**.

Контрольная работа № 1

Тема: «**Постановка задачи численного решения уравнений математических моделей ХТП**».

Контрольная работа № 1 предусматривает оценку знаний, умений и навыков по разделу № 1. Максимальная оценка – **7 баллов**.

Контрольная работа № 1 состоит из **3 заданий**. Задание № 1 оценивается **3 баллами**, задание № 2 – **2 баллами**, задание № 3 – **2 баллами**.

Рекомендуемая продолжительность выполнения заданий контрольной работы № 1 – не более 1 акад. часа.

Пример варианта контрольной работы № 1 (7 баллов)

Задание 1 (3 балла). Для тестовой функции (ТФ):

$$u = t e^x$$

вывести дифференциальное уравнение в частных производных 2-го порядка параболического типа, истинным решением которого является заданная ТФ. Объяснить, на основе каких критериев полученное дифференциальное уравнение относится к требуемому типу.

Задание 2 (2 балла). Для полученного в задании 1 дифференциального уравнения составить необходимый набор начальных и граничных условий на основе заданной ТФ.

Задание 3 (2 балла). Привести уравнение математической модели ХТП

$$\frac{\partial c}{\partial t} = D_x \frac{\partial^2 c}{\partial x^2} + D_y \frac{\partial^2 c}{\partial y^2} - kc$$

к безразмерному виду и определить недостающие характерные величины процесса, если известно: $c_0 = 35$ г/л, $t_k = 20$ ч, $L_x = 8$ м, $L_y = 4$ м. Обозначения: c – концентрация химического реагента в аппарате; t – время; x – координата по длине аппарата; y – координата по ширине аппарата; k – константа химической реакции; D_x – коэффициент диффузии в направлении оси x ; D_y – коэффициент диффузии в направлении оси y ; c_0 – начальная концентрация химического реагента в аппарате; t_k – время протекания процесса; L_x – длина аппарата; L_y – ширина аппарата.

Контрольная работа № 2

Тема: «**Численные методы решения многомерных дифференциальных уравнений в частных производных**».

Контрольная работа № 2 предусматривает оценку знаний, умений и навыков по разделу № 4. Максимальная оценка – **8 баллов**.

Контрольная работа № 2 состоит из **2 заданий**, каждое из которых оценивается **4 баллами**.

Рекомендуемая продолжительность выполнения заданий контрольной работы № 2 – не более 2 акад. часов.

Шаблон контрольной работы № 2 (8 баллов)

В отличие от традиционного представления контрольной работы, когда в каждом варианте полностью прописаны все задания, в данной контрольной работе задаются только

шаблоны формул, а конкретные задания студенты должны сформировать самостоятельно согласно выбранным предварительно вариантам. Целью такого подхода является существенное увеличение количества вариантов и практически полное исключение их повторяемости.

Шаблон задания 1 (4 балла). Для заданного шаблона двумерного дифференциального уравнения параболического типа:

$$\begin{aligned} \frac{\partial u}{\partial t} + v_1 \frac{\partial u}{\partial x} + v_2 \frac{\partial u}{\partial y} = & \begin{cases} u(t, x = 0, y) = \varphi_1(t, y) \\ u(t, x = 1, y) = \varphi_2(t, y) \end{cases} \begin{cases} u(t, x, y = 0) = \psi_1(t, x) \\ u(t, x, y = 1) = \psi_2(t, x) \end{cases} \\ = \sigma_1 \frac{\partial^2 u}{\partial x^2} + \sigma_2 \frac{\partial^2 u}{\partial y^2} + f & u(t = 0, x, y) = \xi(x, y) \end{aligned}$$

сформировать индивидуальное задание, подставив коэффициенты $v_1, v_2, \sigma_1, \sigma_2$ и функцию f согласно выбранным предварительно вариантам. Для полученного уравнения выбрать необходимые начальные и граничные условия и записать требуемую разностную схему (схему расщепления или предиктор-корректор) согласно выбранному варианту. Указать порядок аппроксимации схемы. Для каждой подсхемы определить метод решения и записать рекуррентное соотношение.

Шаблон задания 2 (4 балла). Для заданного шаблона трёхмерного дифференциального уравнения параболического типа:

$$\begin{aligned} \frac{\partial u}{\partial t} + v_1 \frac{\partial u}{\partial x} + v_2 \frac{\partial u}{\partial y} + v_3 \frac{\partial u}{\partial z} = & \begin{cases} u(t, x = 0, y, z) = 0 \\ u(t, x = 1, y, z) = yz \end{cases} \begin{cases} u(t, x, y, z = 0) = 0 \\ u(t, x, y, z = 1) = xy \end{cases} \\ = \sigma_1 \frac{\partial^2 u}{\partial x^2} + \sigma_2 \frac{\partial^2 u}{\partial y^2} + \sigma_3 \frac{\partial^2 u}{\partial z^2} & \begin{cases} u(t, x, y = 0, z) = 0 \\ u(t, x, y = 1, z) = xz \end{cases} u(t = 0, x, y, z) = 0 \end{aligned}$$

сформировать индивидуальное задание, подставив коэффициенты $v_1, v_2, v_3, \sigma_1, \sigma_2, \sigma_3$ согласно выбранному варианту. Для полученного уравнения выбрать необходимые начальные и граничные условия и записать разностную схему, отличную от схемы в задании 1 (если в задании 1 требовалось записать схему расщепления, то в задании 2 требуется записать схему предиктор-корректор и наоборот). Указать порядок аппроксимации схемы. Для каждой подсхемы определить метод решения и записать рекуррентное соотношение.

8.2. Темы и примеры заданий для лабораторных работ для текущего контроля освоения дисциплины

Лабораторные работы по дисциплине выполняются в компьютерном классе. Предусмотрено **10 заданий** для лабораторных занятий, первое из которых является ознакомительным с базовыми возможностями EXCEL, требуемыми для реализации численных методов в рамках материала дисциплины, а остальные 9 заданий объединены тематически в **3 основных цикла лабораторных работ**.

По результатам выполнения каждого из 3 циклов лабораторных работ составляется отчёт, написание которого предусмотрено в часы, выделенные учебным планом на самостоятельную работу. Также в часы, выделенные учебным планом на самостоятельную работу, предусмотрены следующие виды работ, непосредственно связанных с выполнением лабораторных работ в компьютерном классе:

- подготовка к лабораторным занятиям посредством вывода тестовых уравнений согласно индивидуальному заданию и разработка заготовок в EXCEL для последующей реализации численных методов;

- доработка расчётных модулей, построенных во время лабораторных занятий в компьютерном классе;

- выполнение работы по исправлению ошибок в расчётных модулях, построенных во время лабораторных занятий в компьютерном классе.

Защита отчётов по лабораторным работам предусмотрена во время аудиторных занятий.

Ознакомительная лабораторная работа (задание 1)

Тема: «**Общие представления о построении расчётных модулей в EXCEL для численного решения дифференциальных уравнений в частных производных**».

Ознакомительная лабораторная работа подразумевает, что вся группа студентов выполняет одно тренировочное задание под руководством преподавателя, целью которого является научить студентов грамотно распланировать рабочий лист EXCEL для разработки расчётного модуля в рамках материала дисциплины.

Выполнение ознакомительной лабораторной работы подразумевает следующую последовательность действий:

- правильное расположение на рабочем листе EXCEL осей переменных x и t с заданным шагом по каждой из них,
- заполнение ячеек, предназначенных для начальных и граничных условий,
- заполнение расчётной области,
- создание таблицы с истинными значениями тестовой функции,
- расчёт таблицы погрешностей численного решения тестовой задачи и расчёт усреднённой погрешности для численного метода.

Ознакомительная лабораторная работа необходима для последующего выполнения расчётных заданий, **в баллах не оценивается** и в суммарном рейтинге по дисциплине не учитывается.

Цикл лабораторных работ № 1 (задания 2–5)

Тема: «**Численное решение уравнения модели идеального вытеснения с помощью различных разностных схем**».

Цикл лабораторных работ № 1 предусматривает закрепление знаний, умений и навыков по разделу № 2. Максимальная оценка за выполнение – **12 баллов**.

Цикл лабораторных работ № 1 состоит из **4 заданий**, выполнение каждого из которых оценивается **3 баллами**.

Шаблон цикла лабораторных работ № 1 (12 баллов)

В отличие от традиционного представления заданий для лабораторных работ, когда в каждом варианте полностью прописаны все исходные данные, в данном случае задаются только шаблоны формул, а конкретные задания студенты должны сформировать самостоятельно согласно выбранным предварительно вариантам. Целью такого подхода является существенное увеличение количества вариантов и практически полное исключение их повторяемости.

Шаблон дифференциального уравнения модели идеального вытеснения:

$$k_1 \frac{\partial u}{\partial t} + k_2 \frac{\partial u}{\partial x} = \varphi(t, x).$$

Интервалы задания переменных:

$$x \in [0, 1], \quad t \in [0, 1].$$

Общий вид начальных и граничных условий:

$$u(t = 0, x) = \xi(x), \quad u(t, x = 0) = \psi_1(t), \quad u(t, x = 1) = \psi_2(t).$$

Значения шагов разбиения по переменным для выполнения расчётов:

- а) $\Delta t = 0.1, h = 0.1$; б) $\Delta t = 0.01, h = 0.1$;
- в) $\Delta t = 0.1, h = 0.01$; г) $\Delta t = 0.01, h = 0.01$.

Для формирования окончательного вида уравнения и начальных и граничных условий необходимо согласно выбранным предварительно вариантам значений коэффициентов k_1 и k_2 и функции $u(t, x)$ определить функции $\varphi(t, x)$, $\xi(x)$ и $\psi_1(t)$ либо $\psi_2(t)$ (в зависимости от знака k_2).

Выполнить расчёты полученного уравнения с помощью:

Задание 2 (3 балла). Разностной схемы «явный уголок»;

Задание 3 (3 балла). Разностной схемы «неявный уголок»;

Задание 4 (3 балла). Разностной схемы «подкова»;

Задание 5 (3 балла). Разностной схемы «z-схема».

Для каждого задания определить суммарную абсолютную погрешность по формуле:

$$\delta = \Delta t \cdot h \cdot \sum_n \sum_j \left| u_j^{n(\text{расч})} - u_j^{n(\text{ист})} \right|.$$

Цикл лабораторных работ № 2 (задания 6–8)

Тема: «**Численное решение уравнения диффузионной модели с помощью различных разностных схем**».

Цикл лабораторных работ № 2 предусматривает закрепление знаний, умений и навыков по разделу № 3. Максимальная оценка за выполнение – **9 баллов**.

Цикл лабораторных работ № 2 состоит из **3 заданий**, выполнение каждого из которых оценивается **3 баллами**.

Шаблон цикла лабораторных работ № 2 (9 баллов)

В отличие от традиционного представления заданий для лабораторных работ, когда в каждом варианте полностью прописаны все исходные данные, в данном случае задаются только шаблоны формул, а конкретные задания студенты должны сформировать самостоятельно согласно выбранным предварительно вариантам. Целью такого подхода является существенное увеличение количества вариантов и практически полное исключение их повторяемости.

Шаблон дифференциального уравнения диффузионной модели:

$$k_1 \frac{\partial u}{\partial t} = k_2 \frac{\partial^2 u}{\partial x^2} + \varphi(t, x).$$

Интервалы задания переменных:

$$x \in [0, 1], \quad t \in [0, 1].$$

Общий вид начальных и граничных условий:

$$u(t=0, x) = \xi(x), \quad u(t, x=0) = \psi_1(t), \quad u(t, x=1) = \psi_2(t).$$

Значения шагов разбиения по переменным для выполнения расчётов:

$$\text{а) } \Delta t = 0.1, h = 0.1; \quad \text{б) } \Delta t = 0.001, h = 0.1.$$

Для формирования окончательного вида уравнения и начальных и граничных условий необходимо согласно выбранным предварительно вариантам значений коэффициентов k_1 и k_2 и функции $u(t, x)$ определить функции $\varphi(t, x)$, $\xi(x)$, $\psi_1(t)$, $\psi_2(t)$.

Выполнить расчёты полученного уравнения с помощью:

Задание 6 (3 балла). Явной разностной схемы;

Задание 7 (3 балла). Неявной разностной схемы;

Задание 8 (3 балла). Разностной схемы Кранка–Николсона.

Для каждого задания определить суммарную абсолютную погрешность по формуле:

$$\delta = \Delta t \cdot h \cdot \sum_n \sum_j \left| u_j^{n(\text{расч})} - u_j^{n(\text{ист})} \right|.$$

Цикл лабораторных работ № 3 (задания 9,10)

Тема: «**Численное решение одномерного стационарного диффузионного процесса**».

Цикл лабораторных работ № 3 предусматривает закрепление знаний, умений и навыков по разделам № 3 и № 5. Максимальная оценка за выполнение – **6 баллов**.

Цикл лабораторных работ № 3 состоит из **2 заданий**, выполнение каждого из которых оценивается **3 баллами**.

Шаблон цикла лабораторных работ № 3 (6 баллов)

В отличие от традиционного представления заданий для лабораторных работ, когда в каждом варианте полностью прописаны все исходные данные, в данном случае задаются только шаблоны формул, а конкретные задания студенты должны сформировать самостоятельно согласно выбранным предварительно вариантам. Целью такого подхода является существенное увеличение количества вариантов и практически полное исключение их повторяемости.

Шаблон дифференциального уравнения, описывающего одномерный стационарный диффузионный процесс:

$$v \frac{du}{dx} + \sigma \frac{d^2u}{dx^2} + \varphi(x) = 0.$$

Интервал задания переменной:

$$x \in [0, 1].$$

Общий вид граничных условий:

$$u(x=0) = \psi_1, \quad u(x=1) = \psi_2.$$

Значения шагов разбиения по переменным для выполнения расчётов:

$$\Delta t = 0.1, \quad h = 0.1.$$

Для формирования окончательного вида уравнения и граничных условий необходимо согласно выбранным предварительно вариантам значений коэффициентов v и σ и функции $u(x)$ определить функцию $\varphi(x)$ и константы ψ_1 и ψ_2 .

Используя метод установления, преобразовать полученное ОДУ в уравнение параболического типа (соблюдая при этом правила группировки производных). Для полученного уравнения задать начальное условие.

Выполнить расчёты полученного уравнения с помощью:

Задание 9 (3 балла). Неявной разностной схемы с аппроксимацией du/dx левой или правой конечной разностью (выбор согласно соответствующему правилу);

Задание 10 (3 балла). Неявной разностной схемы с аппроксимацией du/dx центральной конечной разностью.

Установление стационарного состояния (окончание расчётов по временным итерациям) отслеживать по формуле:

$$\sqrt{h \sum_j (u_j^{n+1} - u_j^n)^2} \leq \varepsilon.$$

Порядок ε выбрать самостоятельно в интервале $[-4, -7]$.

Для каждого задания определить суммарную абсолютную погрешность по формуле:

$$\delta = h \cdot \sum_j |u_j^{(\text{расч})} - u_j^{(\text{ист})}|.$$

8.3. Составление отчётов по лабораторным работам для текущего контроля освоения дисциплины

По результатам выполнения каждого из 3 циклов лабораторных работ составляется отчёт, написание которого предусмотрено в часы, выделенные учебным планом на самостоятельную работу. Защита отчётов по лабораторным работам предусмотрена во время аудиторных занятий.

Составление отчётов по лабораторным работам предусматривает закрепление знаний, умений и навыков по теоретическому материалу соответствующих разделов. Максимальная оценка за выполнение и защиту каждого отчёта – **6 баллов** (за 3 отчёта – **18 баллов**).

Примерный план отчёта по циклу лабораторных работ № 1 (6 баллов)

Тема: «Численное решение уравнения модели идеального вытеснения с помощью различных разностных схем».

Составление отчёта по циклу лабораторных работ № 1 предусматривает закрепление знаний, умений и навыков по теоретическому материалу раздела № 2. Максимальная оценка за выполнение и защиту – **6 баллов**.

1. Формирование индивидуального варианта задания: вывод дифференциального уравнения и получение начального и граничного условий согласно выбранным предварительно вариантам значений коэффициентов k_1 и k_2 и функции $u(t, x)$.

2. Теоретический материал к **заданию 2**: расчёт с помощью разностной схемы «явный уголок»:

- 2.1) записать разностную схему «явный уголок»,
- 2.2) определить порядок аппроксимации схемы,
- 2.3) провести исследование устойчивости схемы,
- 2.4) кратко описать методику решения схемы,
- 2.5) вывести расчётную формулу,
- 2.6) привести результаты расчётов в виде таблицы со значениями δ ,
- 2.7) провести сравнение и анализ полученных результатов – описать, как влияют значения Δt и h и тип устойчивости схемы на точность расчётов, и указать причины различия либо сходства результатов, полученных с использованием разных значений Δt и h .

3. Теоретический материал к **заданию 3**: расчёт с помощью разностной схемы «неявный уголок»:

- 3.1) записать разностную схему «неявный уголок»,
- 3.2) определить порядок аппроксимации схемы,
- 3.3) провести исследование устойчивости схемы,
- 3.4) кратко описать методику решения схемы,
- 3.5) вывести расчётную формулу,
- 3.6) привести результаты расчётов в виде таблицы со значениями δ ,
- 3.7) провести сравнение и анализ полученных результатов – описать, как влияют значения Δt и h и тип устойчивости схемы на точность расчётов, и указать причины различия либо сходства результатов, полученных с использованием разных значений Δt и h .

4. Теоретический материал к **заданию 4**: расчёт с помощью разностной схемы «подкова»:

- 4.1) записать разностную схему «подкова»,
- 4.2) указать порядок аппроксимации схемы,
- 4.3) указать тип устойчивости схемы,
- 4.4) кратко описать методику решения схемы,
- 4.5) вывести расчётную формулу,
- 4.6) привести результаты расчётов в виде таблицы со значениями δ ,
- 4.7) провести сравнение и анализ полученных результатов – описать, как влияют значения Δt и h и тип устойчивости схемы на точность расчётов, и указать причины различия либо сходства результатов, полученных с использованием разных значений Δt и h .

5. Теоретический материал к **заданию 5**: расчёт с помощью разностной схемы «z-схема»:

- 5.1) записать разностную схему «z-схема»,
- 5.2) указать порядок аппроксимации и тип устойчивости схемы,
- 5.3) кратко описать методику решения схемы и возникающие при этом сложности,
- 5.4) вывести основную расчётную формулу,
- 5.5) записать разностную схему «подкова» для определения значений на незаданной границе и вывести расчётную формулу,
- 5.6) привести результаты расчётов в виде таблицы со значениями δ ,
- 5.7) провести сравнение и анализ полученных результатов – описать, как влияют значения Δt и h , а также использование для определения значений на незаданной границе схемы «подкова» на точность расчётов, и указать причины различия либо сходства результатов, полученных с использованием разных значений Δt и h .

6. Провести сравнение и анализ результатов, полученных с использованием разных схем при одинаковых значениях Δt и h : описать, как влияет выбор схемы на точность расчётов, и указать причины различия либо сходства результатов, полученных с использованием разных схем. Выбрать оптимальный метод численного решения данной дифференциальной задачи,

позволяющий добиться наиболее точных результатов при наименьших затратах на организацию и выполнение расчётов.

Примерный план отчёта по циклу лабораторных работ № 2 (6 баллов)

Тема: «**Численное решение уравнения диффузионной модели с помощью различных разностных схем**».

Составление отчёта по циклу лабораторных работ № 2 предусматривает закрепление знаний, умений и навыков по теоретическому материалу раздела № 3. Максимальная оценка за выполнение и защиту – **6 баллов**.

1. Формирование индивидуального варианта задания: вывод дифференциального уравнения и получение начального и граничных условий согласно выбранным предварительно вариантам значений коэффициентов k_1 и k_2 и функции $u(t, x)$.

2. Теоретический материал к **заданию 6**: расчёт с помощью явной разностной схемы:

- 2.1) записать явную разностную схему,
- 2.2) определить порядок аппроксимации схемы,
- 2.3) провести исследование устойчивости схемы,
- 2.4) кратко описать методику решения схемы,
- 2.5) вывести расчётную формулу,
- 2.6) привести результаты расчётов в виде таблицы со значениями δ ,
- 2.7) провести сравнение и анализ полученных результатов – описать, как влияют значение Δt и тип устойчивости схемы на точность расчётов, и указать причины различия либо сходства результатов, полученных с использованием разных значений Δt .

3. Теоретический материал к **заданию 7**: расчёт с помощью неявной разностной схемы:

- 3.1) записать неявную разностную схему,
- 3.2) определить порядок аппроксимации схемы,
- 3.3) провести исследование устойчивости схемы,
- 3.4) кратко описать методику решения схемы,
- 3.5) вывести прогоночные коэффициенты,
- 3.6) проверить сходимость прогонки,
- 3.7) привести результаты расчётов в виде таблицы со значениями δ ,
- 3.8) провести сравнение и анализ полученных результатов – описать, как влияют значение Δt и тип устойчивости схемы на точность расчётов, и указать причины различия либо сходства результатов, полученных с использованием разных значений Δt .

4. Теоретический материал к **заданию 8**: расчёт с помощью разностной схемы Кранка–Николсона:

- 4.1) записать разностную схему Кранка–Николсона,
- 4.2) определить порядок аппроксимации схемы,
- 4.3) провести исследование устойчивости схемы,
- 4.4) кратко описать методику решения схемы,
- 4.5) вывести прогоночные коэффициенты,
- 4.6) проверить сходимость прогонки,
- 4.7) привести результаты расчётов в виде таблицы со значениями δ ,
- 4.8) провести сравнение и анализ полученных результатов – описать, как влияют значение Δt и тип устойчивости схемы на точность расчётов, и указать причины различия либо сходства результатов, полученных с использованием разных значений Δt .

5. Провести сравнение и анализ результатов, полученных с использованием разных схем при одинаковых значениях Δt : описать, как влияет выбор схемы на точность расчётов, и указать причины различия либо сходства результатов, полученных с использованием разных схем. Выбрать оптимальный метод численного решения данной дифференциальной задачи,

позволяющий добиться наиболее точных результатов при наименьших затратах на организацию и выполнение расчётов.

Примерный план отчёта по циклу лабораторных работ № 3 (6 баллов)

Тема: «Численное решение одномерного стационарного диффузионного процесса».

Составление отчёта по циклу лабораторных работ № 3 предусматривает закрепление знаний, умений и навыков по теоретическому материалу разделов № 3 и № 5. Максимальная оценка за выполнение и защиту – **6 баллов**.

1. Формирование индивидуального варианта задания: вывод дифференциального уравнения и получение граничных условий согласно выбранным предварительно вариантам значений коэффициентов ν и σ и функции $u(x)$.

2. Доказательство невозможности численного решения полученного уравнения с помощью метода прогонки напрямую.

3. Преобразование с помощью метода установления ОДУ в уравнение параболического типа; запись начального условия и порядка ε (точности установления стационарного состояния), заданных самостоятельно при выполнении лабораторной работы.

4. Теоретический материал к **заданию 9**: расчёт с помощью неявной разностной схемы с аппроксимацией du/dx левой или правой конечной разностью:

4.1) записать требуемую разностную схему (выбор конечной разности для аппроксимации du/dx обосновать с помощью соответствующего правила),

4.2) определить порядок аппроксимации схемы,

4.3) провести исследование устойчивости схемы,

4.4) кратко описать методику решения схемы,

4.5) вывести прогоночные коэффициенты,

4.6) проверить сходимость прогонки,

4.7) привести результаты расчётов в виде значения δ ,

5. Теоретический материал к **заданию 10**: расчёт с помощью неявной разностной схемы с аппроксимацией du/dx центральной конечной разностью:

5.1) записать требуемую разностную схему,

5.2) определить порядок аппроксимации схемы,

5.3) провести исследование устойчивости схемы,

5.4) кратко описать методику решения схемы,

5.5) вывести прогоночные коэффициенты,

5.6) проверить сходимость прогонки (допускается использование численных значений прогоночных коэффициентов, полученных при выполнении лабораторной работы),

5.7) привести результаты расчётов в виде значения δ ,

6. Провести сравнение и анализ результатов, полученных с использованием разных схем: описать, как влияет выбор схемы на точность расчётов, и указать причины различия либо сходства результатов, полученных с использованием разных схем. Также сравнить число итераций, требуемых каждой из схем для установления стационарного состояния (при выбранном начальном условии и ε).

8.4. Вопросы для итогового контроля освоения дисциплины (зачёт с оценкой, 6 семестр)

1. Классификация дифференциальных уравнений математических моделей ХТП. Понятие начальных и граничных условий. Необходимость задания начальных и граничных условий. Виды граничных условий.
2. Классификация дифференциальных уравнений математических моделей ХТП. Конкретные примеры уравнений математических моделей ХТП с позиции их классификации и краткая характеристика методов их численного решения.
3. Методика приведения к безразмерному виду уравнений математических моделей ХТП.

4. Разработка тестовых задач для численного решения уравнений математических моделей ХТП. Методика оценки точности численного решения тестовой задачи. Методика выявления факторов, влияющих на точность численного решения тестовой задачи.
5. Виды разностной аппроксимации производной 1-го порядка. Понятия порядка аппроксимации и ошибки аппроксимации. Методика оценки ошибки аппроксимации производной 1-го порядка.
6. Понятия разностной сетки, разностной схемы и разностного шаблона. Явные и неявные разностные схемы. Методика определения порядка аппроксимации разностной схемы. Разностная аппроксимация начальных и граничных условий.
7. Понятие устойчивости разностных схем. Методика анализа устойчивости разностных схем (метод гармоник). Анализ устойчивости явных и неявных разностных схем, аппроксимирующих одномерные дифференциальные уравнения в частных производных 1-го порядка. Правило выбора конечной разности для аппроксимации производной по координате.
8. Разностная схема «явный уголок». Методика записи схемы. Характеристики схемы. Методика численного решения схемы. Методика построения расчётного модуля в EXCEL для реализации численного решения схемы. Блок-схема для программной реализации численного решения схемы.
9. Разностная схема «неявный уголок». Методика записи схемы. Характеристики схемы. Методика численного решения схемы. Методика построения расчётного модуля в EXCEL для реализации численного решения схемы. Блок-схема для программной реализации численного решения схемы.
10. Разностная схема «подкова». Методика записи схемы. Характеристики схемы. Методика численного решения схемы. Методика построения расчётного модуля в EXCEL для реализации численного решения схемы. Блок-схема для программной реализации численного решения схемы. Анализ причин ситуаций, в которых схема «подкова» не позволяет получить более точного решения по сравнению со схемой «неявный уголок».
11. Разностная схема «z-схема». Методика записи схемы. Характеристики и особенности схемы. Методика численного решения схемы. Методика построения расчётного модуля в EXCEL для реализации численного решения схемы. Блок-схема для программной реализации численного решения схемы. Анализ причин ситуаций, в которых схема «z-схема» не позволяет получить более точного решения по сравнению со схемой «подкова».
12. Разностная схема «кабаре». Методика записи схемы. Характеристики и особенности схемы. Методика численного решения схемы. Методика построения расчётного модуля в EXCEL для реализации численного решения схемы. Блок-схема для программной реализации численного решения схемы. Анализ причин накопления расчётной ошибки в схеме.
13. Метод тестовых задач и оценка точности численного решения реальной модели ХТП. Влияние наличия информации об истинном решении дифференциального уравнения на интерпретацию результатов численного решения, полученных с помощью различных разностных схем. Методика выбора оптимальной схемы для численного решения модели идеального вытеснения.
14. Разностная аппроксимация производной 2-го порядка. Оценка ошибки аппроксимации производной 2-го порядка. Разностные схемы, аппроксимирующие одномерные дифференциальные уравнения параболического типа (уравнения диффузионной модели).
15. Явная разностная схема, аппроксимирующая одномерное дифференциальное уравнение параболического типа. Методика записи схемы. Порядок аппроксимации схемы. Анализ устойчивости схемы. Методика численного решения схемы. Методика построения расчётного модуля в EXCEL для реализации численного решения схемы. Блок-схема для программной реализации численного решения схемы.
16. Неявная разностная схема, аппроксимирующая одномерное дифференциальное уравнение параболического типа. Методика записи схемы. Порядок аппроксимации схемы. Анализ устойчивости схемы. Метод прогонки. Математические преобразования, необходимые для решения неявной схемы методом прогонки. Условие сходимости прогонки. Алгоритм решения метода прогонки.

17. Неявная разностная схема, аппроксимирующая одномерное дифференциальное уравнение параболического типа. Методика записи схемы. Характеристики схемы. Метод прогонки. Методика определения начальных прогоночных коэффициентов в зависимости от типа граничных условий. Алгоритм решения метода прогонки. Блок-схема для программной реализации метода прогонки.
18. Неявная разностная схема, аппроксимирующая одномерное дифференциальное уравнение параболического типа. Методика записи схемы. Характеристики схемы. Метод прогонки. Методика определения начальных прогоночных коэффициентов в зависимости от типа граничных условий. Алгоритм решения метода прогонки. Методика построения расчётного модуля в EXCEL для численного решения неявной схемы методом прогонки.
19. Разностная схема Кранка–Николсона. Методика записи схемы. Порядок аппроксимации схемы. Анализ устойчивости схемы. Численное решение схемы Кранка–Николсона методом прогонки. Анализ причин ситуаций, в которых схема Кранка–Николсона не позволяет получить более точного решения по сравнению с неявной схемой.
20. Численное решение уравнения диффузионной модели для проточного трубчатого реактора. Влияние наличия производной 1-го порядка по координате на методику записи и характеристики разностных схем, аппроксимирующих одномерные дифференциальные уравнения параболического типа.
21. Решение одномерных дифференциальных уравнений параболического типа, содержащих первую производную по координате, с помощью неявной разностной схемы с аппроксимацией первой производной по координате центральной конечной разностью. Характеристики схемы. Методика численного решения схемы. Исследование сходимости прогонки.
22. Примеры химико-технологических процессов, описываемых многомерными дифференциальными уравнениями. Разностная сетка для двумерных и трёхмерных дифференциальных уравнений параболического типа. Явная разностная схема: методика записи, характеристики, блок-схема для программной реализации численного решения.
23. Метод дробных шагов для численного решения неявной разностной схемы, аппроксимирующей двумерное дифференциальное уравнение параболического типа. Схема расщепления: методика записи, характеристики, блок-схема для программной реализации численного решения.
24. Метод дробных шагов для численного решения неявной разностной схемы, аппроксимирующей двумерное дифференциальное уравнение параболического типа. Схема предиктор-корректор: методика записи, характеристики, блок-схема для программной реализации численного решения.
25. Метод дробных шагов для численного решения неявной разностной схемы, аппроксимирующей трёхмерное дифференциальное уравнение параболического типа. Схема расщепления: методика записи, характеристики, блок-схема для программной реализации численного решения.
26. Метод дробных шагов для численного решения неявной разностной схемы, аппроксимирующей трёхмерное дифференциальное уравнение параболического типа. Схема предиктор-корректор: методика записи, характеристики, блок-схема для программной реализации численного решения.
27. Явные разностные схемы для численного решения двумерных дифференциальных уравнений в частных производных 1-го порядка: методика записи, исследование устойчивости, блок-схема для программной реализации численного решения.
28. Явные разностные схемы для численного решения трёхмерных дифференциальных уравнений в частных производных 1-го порядка: методика записи, исследование устойчивости, блок-схема для программной реализации численного решения.
29. Схема расщепления для численного решения двумерных дифференциальных уравнений в частных производных 1-го порядка: методика записи, характеристики, блок-схема для программной реализации численного решения.

30. Схема расщепления для численного решения трёхмерных дифференциальных уравнений в частных производных 1-го порядка: методика записи, характеристики, блок-схема для программной реализации численного решения.
31. Схема предиктор-корректор для численного решения двумерных дифференциальных уравнений в частных производных 1-го порядка: методика записи, характеристики, блок-схема для программной реализации численного решения.
32. Схема предиктор-корректор для численного решения трёхмерных дифференциальных уравнений в частных производных 1-го порядка: методика записи, характеристики, блок-схема для программной реализации численного решения.
33. Решение многомерных дифференциальных уравнений параболического типа, содержащих первые производные по координатам. Составление разностных схем на основе метода дробных шагов для многомерных дифференциальных уравнений, содержащих определённый набор производных 1-го и 2-го порядка по координатам x , y , z ; выбор граничных условий, необходимых для численного решения таких уравнений. Привести примеры.
34. Анализ возможности использования метода прогонки для решения разностных схем, аппроксимирующих ОДУ 2-го порядка. Обоснование выбора метода решения в зависимости от типа свободного члена уравнения.
35. Метод установления для преобразования одномерной стационарной задачи в нестационарную. Оценка целесообразности использования разностных схем, аппроксимирующих одномерные дифференциальные уравнения параболического типа, совместно с методом установления. Методика оценки момента окончания расчётов. Методика построения расчётного модуля в EXCEL и блок-схема для программной реализации метода установления совместно с неявной разностной схемой.
36. Использование метода установления для решения дифференциальных уравнений эллиптического типа совместно с явной разностной схемой. Методика оценки момента окончания расчётов. Блок-схема для программной реализации метода.
37. Использование метода установления для решения дифференциальных уравнений эллиптического типа совместно со схемой расщепления. Методика оценки момента окончания расчётов. Блок-схема для программной реализации метода.

Фонд оценочных средств приведен в виде отдельного документа, являющегося неотъемлемой частью основной образовательной программы.

8.5. Структура и пример билета для зачёта с оценкой

Итоговый контроль освоения материала дисциплины проводится в форме зачёта с оценкой, который включает контрольные вопросы по всем разделам рабочей программы дисциплины. Билет содержит один теоретический контрольный вопрос (из списка п. 8.4) и одну расчётную задачу (по типу заданий для лабораторных работ), для численной реализации которой требуется EXCEL. Таким образом, для проведения зачёта необходимо наличие компьютерного класса с предустановленным программным обеспечением. Вопросы билета должны относиться к разным разделам дисциплины. Ответы на вопросы зачёта с оценкой оцениваются из максимальной оценки 40 баллов следующим образом: максимальное количество баллов за каждый вопрос – 20 баллов.

Пример билета для зачёта с оценкой:

"Утверждаю"
Зав. каф. КХТП
Глебов М.Б.
«__» _____ 20__ г.

Министерство науки и высшего образования РФ
Российский химико-технологический университет им. Д.И.Менделеева
Кафедра кибернетики химико-технологических процессов
28.03.02 Наноинженерия
Профиль "Наноинженерия для химии, фармацевтики и биотехнологии"

ЧИСЛЕННЫЕ МЕТОДЫ РЕШЕНИЙ УРАВНЕНИЙ МАТЕМАТИЧЕСКИХ МОДЕЛЕЙ ХИМИКО-ТЕХНОЛОГИЧЕСКИХ ПРОЦЕССОВ

БИЛЕТ № 1

1. Классификация дифференциальных уравнений математических моделей ХТП. Понятие начальных и граничных условий. Необходимость задания начальных и граничных условий. Виды граничных условий (максимальная оценка – 20 баллов).
2. Для уравнения

$$2 \frac{\partial u}{\partial t} = 7 \frac{\partial^2 u}{\partial x^2} - \frac{2x}{e^t}, \quad x \in [0, 1], \quad t \in [0, 1],$$

$$u(t=0, x) = x, \quad u(t, x=0) = 0, \quad u(t, x=1) = 1/e^t$$

записать неявную разностную схему; выполнить математические преобразования, необходимые для решения схемы методом прогонки; построить расчётный модуль в EXCEL при $\Delta t = 0.01$ и $h = 0.1$; выполнить оценку точности полученного решения, если истинное решение дифференциального уравнения описывается функцией $u = x/e^t$ (максимальная оценка – 20 баллов).

9. УЧЕБНО-МЕТОДИЧЕСКОЕ ОБЕСПЕЧЕНИЕ ДИСЦИПЛИНЫ

9.1. Рекомендуемая литература

А) Основная литература

1. Кольцова Э.М., Скичко А.С., Женса А.В. Численные методы решения уравнений математической физики и химии: учебное пособие для вузов. 2-е изд., испр. и доп. М.: Издательство Юрайт, 2020. 220 с. [Электронный ресурс]: – Режим доступа: <https://urait.ru/book/chislennyye-metody-resheniya-uravneniy-matematicheskoy-fiziki-i-himii-454210> (дата обращения: 5.04.2023).

2. Скичко А.С., Кольцова Э.М. Численные методы решения дифференциальных уравнений в частных производных: учеб. пособие. М.: РХТУ им. Д. И. Менделеева, 2016. 56 с.

Б) Дополнительная литература

1. Кольцова Э.М., Скичко А.С., Женса А.В. Численные методы решения уравнений математической физики и химии. Сборник задач. М.: РХТУ им. Д. И. Менделеева, 2008. 40 с.

2. Тихонов А.Н., Самарский А.А. Уравнения математической физики: учебное пособие для студ. ун-тов. 4-е изд., испр. М.: Наука, 1972. 735 с.

9.2. Рекомендуемые источники научно-технической информации

- Журнал «Numerical Methods for Partial Differential Equations». ISSN: 0749-159X.
- Журнал «Calculus of Variations and Partial Differential Equations». ISSN: 0944-2669.
- Журнал «Успехи в химии и химической технологии». ISSN: 1506-2017.
- Журнал «Дифференциальные уравнения». ISSN: 0374-0641.

- Журнал «Вестник Тульского государственного университета. Серия: Дифференциальные уравнения и прикладные задачи». ISSN: 2410-8251.
- Журнал «Differential Equations». ISSN: 0012-2661.
- Журнал «Journal of Differential Equations». ISSN: 0022-0396.

9.3. Средства обеспечения освоения дисциплины

Для реализации рабочей программы дисциплины подготовлены следующие средства обеспечения освоения дисциплины:

- компьютерный класс на 14 посадочных мест с предустановленным программным обеспечением (Windows 7, Microsoft Office 2010) и возможностью подключения к сети Интернет;

- конспекты лекций в формате *.pdf – 8;
- банк вариантов контрольной работы № 1 – 50;
- банк вариантов контрольной работы № 2 – 12500;
- банк вариантов циклов лабораторных работ и связанной с ними контролируемой самостоятельной работы (написание отчётов по циклам лабораторных работ) – 900;
- банк билетов для зачёта с оценкой – 50.

При использовании электронного обучения и дистанционных образовательных технологий занятия полностью или частично проводятся в режиме онлайн. При этом первый пункт списка заменяется следующим разделом:

- групповой чат в ЭИОС, индивидуальные чаты и тематическая группа в социальной сети <http://vk.com/>, групповые онлайн-конференции и индивидуальные онлайн-собеседования в Discord.

10. ПЕРЕЧЕНЬ ИНФОРМАЦИОННЫХ ТЕХНОЛОГИЙ, ИСПОЛЬЗУЕМЫХ В ОБРАЗОВАТЕЛЬНОМ ПРОЦЕССЕ

Информационную поддержку изучения дисциплины осуществляет Информационно-библиотечный центр (ИБЦ) РХТУ им. Д.И. Менделеева, который обеспечивает обучающихся основной учебной, учебно-методической и научной литературой, необходимой для организации образовательного процесса по дисциплине.

Общий объем многоотраслевого фонда ИБЦ составляет на 01.01.2023 года 1 727 628 экз.

Фонд ИБЦ располагает учебной, учебно-методической и научно-технической литературой в форме печатных и электронных изданий, а также включает официальные, справочно-библиографические, специализированные отечественные и зарубежные периодические и информационные издания. ИБЦ обеспечивает доступ к профессиональным базам данных, информационным, справочным и поисковым системам.

Каждый обучающийся обеспечен свободным доступом из любой точки, в которой имеется доступ к сети Интернет и к электронно-библиотечной системе (ЭБС) Университета, которая содержит различные издания по основным изучаемым дисциплинам и сформирована по согласованию с правообладателями учебной и учебно-методической литературы.

Для более полного и оперативного справочно-библиографического и информационного обслуживания в ИБЦ реализована технология Электронной доставки документов.

Полный перечень электронных информационных ресурсов, используемых в процессе обучения, представлен в основной образовательной программе.

11. МАТЕРИАЛЬНО-ТЕХНИЧЕСКОЕ ОБЕСПЕЧЕНИЕ ДИСЦИПЛИНЫ

В соответствии с учебным планом занятия по дисциплине проводятся в форме лекций, практических занятий, лабораторных занятий и самостоятельной работы студента.

11.1. Оборудование, необходимое в образовательном процессе

Учебная аудитория для проведения лекций и практических занятий вместимостью не

менее 30 человек, оборудованная электронными средствами демонстрации (компьютер со средствами звуковоспроизведения, проектор, экран) и учебной мебелью.

Компьютерный класс, насчитывающий не менее 14 посадочных мест, с предустановленным лицензионным программным обеспечением (Windows, Microsoft Excel) и выходом в Интернет для проведения лабораторных занятий.

Библиотека, имеющая рабочие компьютерные места для студентов, оснащённые компьютерами с доступом к базам данных и выходом в Интернет.

11.2. Учебно-наглядные пособия

Учебные пособия по дисциплине. Электронный раздаточный материал к разделам лекционного курса. Инструкции по формированию индивидуальных заданий лабораторных работ из шаблонов.

11.3. Печатные и электронные образовательные и информационные ресурсы

На кафедре КХТП используются информационно-методические материалы: инструкции по технике безопасности в компьютерном классе; методические рекомендации к практическим и лабораторным занятиям; учебные пособия; электронные учебные пособия; кафедральные библиотеки электронных изданий; учебно-методические разработки кафедры в электронном виде; раздаточный материал к разделам дисциплины; справочные материалы.

На кафедре КХТП используются электронные образовательные ресурсы: электронные презентации к разделам лекционного курса; учебно-методические разработки в электронном виде; специализированное программное обеспечение; справочные материалы в электронном виде.

11.4. Перечень лицензионного программного обеспечения

№	Наименование программного продукта	Реквизиты договора поставки	Количество лицензий	Срок окончания действия лицензии
1	Microsoft Windows 8.1 Professional Get Genuine	Контракт № 62-64ЭА/2013, Microsoft Open License, Номер лицензии 62795478	10	Бессрочно
2	Micosoft Office Standard 2013	Контракт № 62-64ЭА/2013, Microsoft Open License Номер лицензии 47837477	10	Бессрочно

12. ТРЕБОВАНИЯ К ОЦЕНКЕ КАЧЕСТВА ОСВОЕНИЯ ПРОГРАММЫ

Наименование разделов	Основные показатели оценки	Формы и методы контроля и оценки
Раздел 1. Постановка задачи численного решения уравнений математических моделей ХТП.	Знает: основные типы дифференциальных уравнений математических моделей ХТП и подходы к их численному решению.	Оценка за контрольную работу № 1 (наивысший балл – 7). Оценка на зачёте.
Раздел 2. Численное решение уравнения модели идеального вытеснения.	Знает: основные типы дифференциальных уравнений математических моделей ХТП и подходы к их численному решению; основные положения теории разностных схем; правила составления различных разностных схем. Умеет: правильно выбирать метод численного решения для заданной системы дифференциальных уравнений; записывать	Оценка за цикл лабораторных работ № 1 (наивысший балл – 12). Оценка за отчёт по циклу лабораторных работ № 1 (наивысший балл – 6).

Наименование разделов	Основные показатели оценки	Формы и методы контроля и оценки
	<p>заданную разностную схему для заданного дифференциального уравнения; выполнять преобразования, необходимые для решения разностных схем; разрабатывать расчётные модули для решения разностных схем; оценивать точность полученных результатов.</p> <p>Владеет: методами и практическими навыками численного решения уравнений математических моделей ХТП; практическими навыками разработки модулей для решения сложных расчётных задач.</p>	Оценка на зачёте.
<p>Раздел 3. Численное решение уравнения диффузионной модели.</p>	<p>Знает: основные типы дифференциальных уравнений математических моделей ХТП и подходы к их численному решению; основные положения теории разностных схем; правила составления различных разностных схем.</p> <p>Умеет: правильно выбирать метод численного решения для заданной системы дифференциальных уравнений; записывать заданную разностную схему для заданного дифференциального уравнения; выполнять преобразования, необходимые для решения разностных схем; разрабатывать расчётные модули для решения разностных схем; оценивать точность полученных результатов.</p> <p>Владеет: методами и практическими навыками численного решения уравнений математических моделей ХТП; практическими навыками разработки модулей для решения сложных расчётных задач.</p>	<p>Оценка за цикл лабораторных работ № 2 (наивысший балл – 9).</p> <p>Оценка за отчёт по циклу лабораторных работ № 2 (наивысший балл – 6).</p> <p>Оценка на зачёте.</p>
<p>Раздел 4. Численные методы решения многомерных дифференциальных уравнений в частных производных.</p>	<p>Знает: основные типы дифференциальных уравнений математических моделей ХТП и подходы к их численному решению; основные положения теории разностных схем; правила составления различных разностных схем.</p> <p>Умеет: правильно выбирать метод численного решения для заданной системы дифференциальных уравнений; записывать заданную разностную схему для заданного дифференциального уравнения; выполнять преобразования, необходимые для решения разностных схем.</p> <p>Владеет: методами и практическими навыками численного решения уравнений математических моделей ХТП.</p>	<p>Оценка за контрольную работу № 2 (наивысший балл – 8).</p> <p>Оценка на зачёте.</p>
<p>Раздел 5. Численные методы решения математических моделей, описывающих стационарные</p>	<p>Знает: основные типы дифференциальных уравнений математических моделей ХТП и подходы к их численному решению; правила составления различных разностных схем.</p> <p>Умеет: правильно выбирать метод численного решения для заданной системы дифференциальных уравнений; записывать</p>	<p>Оценка за цикл лабораторных работ № 3 (наивысший балл – 6).</p> <p>Оценка за отчёт по циклу лабораторных работ № 3 (наивысший балл – 6).</p>

Наименование разделов	Основные показатели оценки	Формы и методы контроля и оценки
режимы.	<p>заданную разностную схему для заданного дифференциального уравнения; выполнять преобразования, необходимые для решения разностных схем; разрабатывать расчётные модули для решения разностных схем; оценивать точность полученных результатов.</p> <p>Владеет: методами и практическими навыками численного решения уравнений математических моделей ХТП; практическими навыками разработки модулей для решения сложных расчётных задач.</p>	Оценка на зачёте.

13. ОСОБЕННОСТИ ОРГАНИЗАЦИИ ОБРАЗОВАТЕЛЬНОГО ПРОЦЕССА ДЛЯ ИНВАЛИДОВ И ЛИЦ С ОГРАНИЧЕННЫМИ ВОЗМОЖНОСТЯМИ ЗДОРОВЬЯ

Обучение инвалидов и лиц с ограниченными возможностями здоровья осуществляется в соответствии с:

– Порядком организации и осуществления образовательной деятельности по образовательным программам – программам бакалавриата, программам специалитета, программам магистратуры (Приказ Министерства науки и высшего образования Российской Федерации от 06.04.2021 № 245);

– Положением о порядке организации и осуществления образовательной деятельности по образовательным программам высшего образования – программам бакалавриата, программам специалитета, программам магистратуры федерального государственного бюджетного образовательного учреждения высшего образования «Российский химико-технологический университет имени Д.И. Менделеева», принятым решением Ученого совета РХТУ им. Д.И. Менделеева от 28.12.2022, протокол № 5;

– Методическими рекомендациями по организации образовательного процесса для обучения инвалидов и лиц с ограниченными возможностями здоровья в образовательных организациях высшего образования, в том числе оснащённости образовательного процесса (утверждены заместителем Министра образования и науки РФ А.А. Климовым от 08.04.2014 № АК-44/05вн).

ДОПОЛНЕНИЯ И ИЗМЕНЕНИЯ К РПД

**«Численные методы решения уравнений математических моделей
химико-технологических процессов»**

основной образовательной программы

28.03.02 Наноинженерия

Профиль «Наноинженерия для химии, фармацевтики и биотехнологии»

Форма обучения: очная

Номер изменения/ дополнения	Содержание дополнения/изменения	Основание внесения изменения/дополнения
1		протокол заседания Ученого совета № _____ от «___» _____ 20__ г.
2		протокол заседания Ученого совета № _____ от «___» _____ 20__ г.
3		протокол заседания Ученого совета № _____ от «___» _____ 20__ г.
		протокол заседания Ученого совета № _____ от «___» _____ 20__ г.
		протокол заседания Ученого совета № _____ от «___» _____ 20__ г.

Министерство науки и высшего образования Российской Федерации
федеральное государственное бюджетное образовательное учреждение
высшего образования
«Российский химико-технологический университет
имени Д. И. Менделеева»

«УТВЕРЖДАЮ»



Проректор по учебной работе


Ф. А. Колоколов

» 06 2023 г.

РАБОЧАЯ ПРОГРАММА ДИСЦИПЛИНЫ

«Экология»

Направление подготовки 28.03.02 Наноинженерия

Квалификация «бакалавр»

РАССМОТРЕНО И ОДОБРЕНО
на заседании Методической комиссии
РХТУ им. Д.И. Менделеева
«19» июня 2023 г.

Председатель  Н. А. Макаров

Москва 2023

Программа составлена доцентом кафедры промышленной экологии
к.т.н., доц. В. А. Зайцевым

Программа рассмотрена и одобрена на заседании кафедры промышленной экологии
«11» мая 2023 г., протокол № 11.

1. ЦЕЛЬ И ЗАДАЧИ ДИСЦИПЛИНЫ

Программа составлена в соответствии с требованиями Федерального государственного образовательного стандарта высшего образования – бакалавриат по направлению подготовки **28.03.02 Наноинженерия** (ФГОС ВО), рекомендациями методической комиссии и накопленного опыта преподавания дисциплины кафедрой промышленной экологии РХТУ им. Д.И. Менделеева. Программа рассчитана на изучение дисциплины в течение 1 семестра.

Дисциплина «**Экология**» относится к обязательной части Блока 1 дисциплин учебного плана. Программа дисциплины предполагает, что обучающиеся имеют теоретическую и практическую подготовку в области химии и биологии.

Цель дисциплины - сформировать у студентов системные базовые знания основных экологических законов, определяющих существование и взаимодействие биологических систем различных уровней; об антропогенных воздействиях на биосферу и о биоразнообразии, как основе устойчивости сообществ.

Задачи дисциплины:

- формирование системы знаний основных теоретических положений экологии;
- формирование знаний о принципах организации и функционирования популяций, сообществ, экосистем;
- выявление роли среды и экологических факторов как основы в процессе формирования адаптаций организмов;
- представление глобальных проблем окружающей среды;
- рассмотрение биологического разнообразия как главное условие устойчивости биосферы.

Дисциплина «**Экология**» преподается в 1 семестре. Контроль успеваемости студентов ведется по принятой в университете рейтинговой системе.

Рабочая программа дисциплины может быть реализована с применением электронных образовательных технологий и электронного обучения полностью или частично.

2. ТРЕБОВАНИЯ К РЕЗУЛЬТАТАМ ОСВОЕНИЯ ДИСЦИПЛИНЫ

Изучение дисциплины направлено на приобретение следующих **компетенций и индикаторов их достижения:**

Универсальные компетенции и индикаторы их достижения:

Наименование категории (группы) УК	Код и наименование УК	Код и наименование индикатора достижения УК
Безопасность жизнедеятельности	УК-8. Способен создавать и поддерживать в повседневной жизни и в профессиональной деятельности безопасные условия жизнедеятельности для сохранения	УК-8.1 Знает классификацию и источники чрезвычайных ситуаций природного и техногенного происхождения; причины, признаки и последствия опасностей, способы защиты от чрезвычайных ситуаций и военных конфликтов; принципы организации безопасности труда на предприятии, технические средства защиты людей в условиях чрезвычайной ситуации.
		УК-8.2 Умеет поддерживать безопасные

	природной среды, обеспечения устойчивого развития общества, в том числе при угрозе и возникновении чрезвычайных ситуаций и военных конфликтов	условия жизнедеятельности в мирное и военное время; выявлять признаки, причины и условия возникновения чрезвычайных ситуаций; оценивать вероятность возникновения потенциальной опасности и принимать меры по ее предупреждению.
		УК-8.3 Владеет навыками прогнозирования возникновения опасных или чрезвычайных ситуаций; навыками по применению основных методов защиты в условиях чрезвычайных ситуаций и военных конфликтов.

Общепрофессиональные компетенции и индикаторы их достижения:

Наименование категории (группы) ОПК	Код и наименование ОПК	Код и наименование индикатора достижения ОПК
Ответственность в профессиональной деятельности	ОПК-2. Способен осуществлять профессиональную деятельность с учетом экономических, экологических, социальных и других ограничений на всех этапах жизненного цикла объектов, систем и процессов	ОПК-2.1 Знает основы российской нормативно-правовой системы и законодательства, основы экономической деятельности предприятия, глобальные проблемы экологии и принципы рационального природопользования.
		ОПК-2.2 Умеет использовать и составлять документы нормативно-правового характера, проводить технико-экономический анализ инженерных решений, осуществлять в общем виде оценку антропогенного воздействия на окружающую среду с учетом специфики природно-климатических условий.
		ОПК-2.3 Владеет навыками разработки производственных программ и плановых заданий для первичных производственных подразделений, навыками выбора рационального способа снижения воздействия на окружающую среду.

В результате изучения дисциплины студент бакалавриата должен:

Знать:

- фундаментальные понятия, законы и принципы экологии;
- закономерности развития экосистем и их компонентов;
- причины и тенденции развития современных экологических проблем;
- основные результаты воздействия общества на природу, экологические последствия этого воздействия;
- условия устойчивого развития человечества.

Уметь:

- объяснить причинно-следственные связи экологических и исторических процессов, влияние человека на экологические явления, идеи устойчивого развития, экологической деятельности и культуры;

- анализировать различные экологические ситуации, принимать конкретные решения по их улучшению.

Владеть:

- понятийным аппаратом экологии для анализа данных по экологии.

3. ОБЪЕМ ДИСЦИПЛИНЫ И ВИДЫ УЧЕБНОЙ РАБОТЫ

Вид учебной работы	Объем дисциплины		
	ЗЕ	Акад. ч.	Астр. ч.
Общая трудоемкость дисциплины	2,0	72	54
Контактная работа – аудиторные занятия:	0,88	32	24
Лекции	0,44	16	12
Практические занятия (ПЗ)	0,44	16	12
Лабораторные работы (ЛР)	-	-	-
Самостоятельная работа	1,12	40	30
Контактная самостоятельная работа	1,12	0,2	0,15
Самостоятельное изучение разделов дисциплины		39,8	29,85
Вид итогового контроля:	Зачет		

4. СОДЕРЖАНИЕ ДИСЦИПЛИНЫ

4.1. Разделы дисциплины и виды занятий

№ п/п	Раздел дисциплины	Академ. часов				
		Всего	Лекции	Прак. зан.	Лаб. работы	Сам. работа
	Введение	1	1	-	-	-
1.	Раздел 1. Биосфера	13	3	4	-	6
1.1	Структура и границы биосферы	2,5	0,5	0,5	-	1,5
1.2	Атмосфера	3	1	1	-	1
1.3	Гидросфера	2,5	0,5	1	-	1
1.4	Литосфера	2,5	0,5	1	-	1
1.5	Происхождение и эволюция биосферы	2,5	0,5	0,5	-	1,5
2.	Раздел 2. Общая экология. Основные разделы общей экологии: аутэкология, экология популяций (демэкология), экология сообществ (синэкология)	36	6	6	-	24
2.1	Аутэкология	13	2	2	-	9
2.2	Экология популяций	10	2	2	-	6

	(демэкология)					
2.3.	Экология сообществ (синэкология)	13	2	2	-	9
3.	Раздел 3. Элементы экологического нормирования	10	2	2	-	6
3.1	Предельно допустимые концентрации для воздуха, их виды. Предельно допустимый выброс	5	1	1	-	3
3.2	Предельно допустимые концентрации для воды, их виды. Норматив допустимого сброса	5	1	1	-	3
4.	Раздел 4. Загрязнение окружающей среды	11,8	4	4	-	3,8
4.1	Химическое и биологическое загрязнение	8	3	3	-	2
4.2	Физическое загрязнение	3,8	1	1	-	1,8
	ИТОГО	71,8	16	16	-	39,8
	Зачет	0,2				0,2
	ИТОГО	72	16	16	-	40

4.2. Содержание разделов дисциплины

Введение.

Экология. Промышленная экология. Экология человека. Определения, круг задач. Краткие исторические сведения о становлении экологии как науки.

Раздел 1. Биосфера.

1.1. Структура и границы биосферы. Биосфера по Зюссю и по Вернадскому. Определения, различие. Границы биосферы.

1.2. Атмосфера.

1.2.1. Состав и строение атмосферы.

1.2.2. Роль атмосферы в защите Земли от жесткого излучения Солнца. Озоновый слой, механизм его образования и значение для жизни на Земле. Вещества, разрушающие озоновый слой, их источники. Механизм разрушающего действия.

1.2.3. Роль атмосферы в удержании тепла. Парниковый эффект (физико-химическая сущность явления). Основные парниковые газы, их источники.

1.3. Гидросфера.

1.3.1. Составляющие гидросферы.

1.3.2. Классификация компонентов химического состава природных вод с позиций гидрохимии.

1.3.3. Круговорот воды.

1.4. Литосфера.

1.4.1. Строение литосферы.

1.4.2. Вещественный состав земной коры.

1.4.3. Химический состав почвы.

1.4.4. Почва как компонент биосферы.

1.5. Происхождение и эволюция биосферы.

1.5.1. Происхождение жизни на Земле. Газы первичной атмосферы, образование аминокислот, белков, углеводов, азотистых оснований, нуклеиновых кислот, АТФ кислоты.

1.5.2. Коацерваты, их эволюция в клетки. Колониальная гипотеза.

1.5.3. Три типа вещества в биосфере. Роль живого вещества в биосфере. Закон константности живого вещества. Правило константности числа видов.

1.5.4. Закон незаменимости биосферы. Ноосфера как неизбежный этап развития биосферы (закон ноосферы).

Раздел 2. Общая экология. Основные разделы общей экологии: аутэкология, экология популяций (демэкология), экология сообществ (синэкология).

2.1. Аутэкология.

2.1.1. Категории организмов (автотрофы, гетеротрофы, продуценты, консументы, редуценты).

2.1.2. Экологические факторы, их классификация и действие. Абиотические факторы: климатические (лучистая энергия Солнца, температура, осадки, влажность, подвижность воздушных масс, давление, ионизирующие излучения), топографические факторы (высота, экспозиция склона, крутизна склона), состав среды (состав воздуха, состав водной среды, состав почв), космические и высокотемпературные. Биотические факторы. Гомотипические и гетеротипические отношения между живыми организмами. Виды симбиоза: кооперация, межвидовая взаимопомощь, комменсализм, мутуализм. Виды антибиоза: конкуренция, хищничество, паразитизм. Нейтрализм как форма биотических взаимоотношений. Биотическое влияние на растения (зоогенные биотические факторы, фитогенные биотические факторы).

2.1.3. Закономерности воздействия факторов среды на организмы: Закон минимума Либиха. Закон лимитирующих факторов Шелфорда.

2.1.4. Реакция организмов на изменение уровня экологических факторов: изменчивость, адаптация.

2.1.5. Экологическая ниша организма.

2.2. Экология популяций (демэкология).

2.2.1. Популяция. Радиус активности.

2.2.2. Размер популяции (популяционные законы).

2.2.3. Возрастная и половая структура популяций.

2.2.4. Пространственная и этологическая структура популяции.

2.2.5. Динамика популяций: кривые выживания, рост популяции и кривые роста, колебания численности популяции.

2.3. Экология сообществ (синэкология).

2.3.1. Биоценоз. Биотоп.

2.3.2. Трофическая структура биоценозов: пищевые цепи и сети, экологические пирамиды (пирамиды численности, биомасс и энергий), закономерности трофического оборота в биоценозе.

2.3.3. Видовая структура биоценозов: взаимоотношения между организмами (внутривидовая и межвидовая конкуренция, хищничество), влияние абиотических факторов среды.

2.3.4. Пространственная структура биоценозов.

2.3.5. Экологические ниши видов в сообществах.

2.3.6. Закономерности саморегуляции биоценозов, экологическое дублирование.

2.3.7. Биоразнообразие.

2.3.8. Биогеноценоз. Экосистема.

2.3.9. Структура экосистем.

2.3.10. Функционирование (динамика) экосистем: круговорот биогенных элементов (углерода, азота, фосфора, серы), гомеостаз экосистемы, сукцессия.

Раздел 3. Элементы экологического нормирования.

3.1. Предельно допустимые концентрации для воздуха (предельно допустимая концентрация химического вещества в воздухе рабочей зоны, предельно допустимая максимальная разовая концентрация химического вещества в воздухе населенных мест, предельно допустимая среднесуточная концентрация химического вещества в воздухе населенных мест). Предельно допустимый выброс.

3.2. Предельно допустимые концентрации для воды (предельно допустимая концентрация химического вещества в воде водных объектов хозяйственно-питьевого и культурно-бытового водопользования, предельно допустимая концентрация химического вещества в воде водных объектов, имеющих рыбохозяйственное значение). Норматив допустимого сброса.

Раздел 4. Загрязнение окружающей среды.

4.1. Химическое загрязнение и его отдаленные последствия. Кислотные дожди. Смог. Радиоактивное загрязнение. Ксенобиотики (тяжелые металлы, пестициды, стойкие органические загрязнители, полициклические и галогенированные ароматические углеводороды, фреоны). Классификация загрязняющих веществ по степени опасности. Суперэкоотоксиканты (полихлорированные бифенилы, диоксины). Биологическое загрязнение.

4.2. Физическое загрязнение (радиационное, электромагнитное, шумовое, вибрационное, тепловое, световое), его источники и последствия для живых организмов.

5. СООТВЕТСТВИЕ СОДЕРЖАНИЯ ТРЕБОВАНИЯМ К РЕЗУЛЬТАТАМ ОСВОЕНИЯ ДИСЦИПЛИНЫ

№	В результате освоения дисциплины студент должен:	Раздел 1	Раздел 2	Раздел 3	Раздел 4
Знать:					
1	фундаментальные понятия, законы и принципы экологии	+	+		
2	закономерности развития экосистем и их компонентов		+		
3	причины и тенденции развития современных экологических проблем	+			+
4	основные результаты воздействия общества на природу, экологические последствия этого воздействия			+	+
5	условия устойчивого развития человечества	+	+		
Уметь:					
8	объяснить причинно-следственные связи экологических и исторических процессов, влияние человека на экологические явления, идеи устойчивого развития, экологической деятельности и культуры	+	+	+	
9	анализировать различные экологические ситуации, принимать конкретные решения по их улучшению	+	+	+	+
Владеть:					
10	понятийным аппаратом экологии для анализа данных по экологии	+	+	+	+
В результате освоения дисциплины студент должен приобрести следующие <i>универсальные и общепрофессиональные компетенции и индикаторы их достижения:</i>					
	Код и наименование УК	Код и наименование индикатора достижения			
11	УК-8. Способен создавать и поддерживать в повседневной жизни и в профессиональной деятельности безопасные условия жизнедеятельности для сохранения природной среды, обеспечения устойчивого развития общества, в том числе при угрозе и возникновении чрезвычайных ситуаций и военных конфликтов.	УК-8.1. Знает классификацию и источники чрезвычайных ситуаций природного и техногенного происхождения; причины, признаки и последствия опасностей, способы защиты от чрезвычайных ситуаций и военных конфликтов; принципы организации безопасности труда на предприятии, технические средства защиты людей в условиях чрезвычайной ситуации.	+		+
12		УК-8.2. Умеет поддерживать безопасные условия жизнедеятельности в мирное и военное время; выявлять признаки, причины и условия возникновения чрезвычайных ситуаций;		+	+

		оценивать вероятность возникновения потенциальной опасности и принимать меры по ее предупреждению				
13		УК-8.3 Владеет навыками прогнозирования возникновения опасных или чрезвычайных ситуаций; навыками по применению основных методов защиты в условиях чрезвычайных ситуаций и военных конфликтов			+	+
	Код и наименование ОПК	Код и наименование индикатора достижения ОПК				
14	ОПК-2. Способен осуществлять профессиональную деятельность с учетом экономических, экологических, социальных и других ограничений на всех этапах жизненного цикла объектов, систем и процессов	ОПК-2.1 Знает основы российской нормативно-правовой системы и законодательства, основы экономической деятельности предприятия, глобальные проблемы экологии и принципы рационального природопользования.	+	+	+	+
15		ОПК-2.2 Умеет использовать и составлять документы нормативно-правового характера, проводить технико-экономический анализ инженерных решений, осуществлять в общем виде оценку антропогенного воздействия на окружающую среду с учетом специфики природно-климатических условий.			+	+
16		ОПК-2.3 Владеет навыками разработки производственных программ и плановых заданий для первичных производственных подразделений, навыками выбора рационального способа снижения воздействия на окружающую среду.			+	+

6. ПРАКТИЧЕСКИЕ И ЛАБОРАТОРНЫЕ ЗАНЯТИЯ

6.1. Практические занятия.

Примерные темы практических занятий по дисциплине

№ п/п	№ раздела дисциплины	Темы практических занятий	Часы
1	1	Структура и границы биосферы. Биосфера как экосистема. Биологическое продуцирование в биосфере. Биологическая регуляция геохимической среды. Основные свойства биосферы.	2
2	1	Нарушения биогеохимических циклов, возникающие в результате возрастающей антропогенной нагрузки, и их последствия.	2
3	2	Экологические факторы, их классификация. Лимитирующие экологические факторы. Общая характеристика основных сред жизни: водной, наземно-воздушной, почвенной и организменной.	2
4	2	Статические и динамические показатели популяции. Экологические стратегии выживания.	2
5	2	Экологические пирамиды (пирамиды численности, биомасс и энергий). Соотношение понятий «биогеоценоз» и «экосистема».	2
6	3	Нормирование антропогенного воздействия на атмосферный воздух и воду.	2
7	4	Химическое и биологическое загрязнение. Классификация загрязняющих веществ по степени опасности. Суперэкоотоксиканты (ПХБ, ПХДД).	2
8	4	Физическое загрязнение, его источники и последствия для живых организмов.	2

6.2. Лабораторные занятия

Учебным планом лабораторные занятия по дисциплине не предусмотрены.

7. САМОСТОЯТЕЛЬНАЯ РАБОТА

Самостоятельная работа проводится с целью углубления знаний по дисциплине и предусматривает:

– ознакомление и проработку рекомендованной литературы, работу с электронно-библиотечными системами, включая переводы публикаций из научных журналов, цитируемых в базах Scopus, Web of Science, Chemical Abstracts, РИНЦ;

– подготовку к выполнению контрольных работ по материалу лекционного курса и практических занятий;

– подготовку к сдаче зачета (1 семестр) по курсу.

Планирование времени на самостоятельную работу, необходимого на изучение дисциплины, студентам лучше всего осуществлять на весь период изучения, предусматривая при этом регулярное повторение пройденного материала. Материал, законспектированный на лекциях, необходимо регулярно дополнять сведениями из литературных источников, представленных в учебной программе. При работе с указанными источниками рекомендуется составлять краткий конспект материала, с обязательным фиксированием библиографических данных источника.

8. ПРИМЕРЫ ОЦЕНОЧНЫХ СРЕДСТВ ДЛЯ КОНТРОЛЯ ОСВОЕНИЯ ДИСЦИПЛИНЫ

Совокупная оценка по дисциплине складывается из оценок за выполнение контрольных работ (Суммарная максимальная оценка 100 баллов).

8.1. Примеры контрольных вопросов для текущего контроля освоения дисциплины

Для текущего контроля предусмотрено 3 контрольные работы. Максимальная оценка за контрольные работы составляет 30 баллов за первую и по 35 баллов за вторую и третью.

Контрольная работа № 1 (тестовая)

Максимальная оценка – 30 баллов

1. Животное, которое нападает на другое животное, но поедает только часть его вещества, редко вызывая гибель, относится к числу:

- а) хищников;
- б) плотоядных;
- в) паразитов;
- г) всеядных.

2. Приспособленность к среде обитания:

- а) присуща живым организмам с момента их появления на свет;
- б) возникает путем длительных тренировок организма;
- в) является результатом длительного естественного отбора;
- г) является результатом искусственного отбора.

3. Многоклеточные водоросли, голосеменные растения и папоротникообразные являются:

- а) автотрофами (продуцентами);
- б) гетеротрофами (консументами);
- в) гетеротрофами (редуцентами);
- г) хемотрофами (продуцентами).

4. Механизм, обеспечивающий саморегуляцию численности популяции кроется:

- а) во внутривидовых отношениях;
- б) в отношениях с окружающей средой;
- в) в генофонде;
- г) в биохимических и физиологических процессах организмов.

5. Комменсализм как форма взаимоотношения организмов характерна для следующих видов. В этом вопросе правильных ответов может быть несколько, выберите их:

- а) мальки рыб и крупные медузы;
- б) бобовые растения и клубеньковые бактерии;
- в) рыба-горчак и перловица (двустворчатый моллюск);
- г) рыба-прилипала и акула;
- д) львы и гиены.

Контрольная работа № 2 (тестовая)

Максимальная оценка – 35 баллов

1. Экотоп (биотоп) и биоценоз вместе образуют:

- а) педосферу;
- б) экологическую нишу;
- в) природное сообщество;
- г) экосистему.

2. С мертвого растительного опада или помета животных начинаются:

- а) цепи пастбищные;
- б) цепи питания;

- в) цепи разложения (детритные цепи);
 - г) цепи трофические.
3. Наибольшее число ярусов можно насчитать в растительном сообществе:
- а) болота;
 - б) степи;
 - в) леса;
 - г) луга.
4. Многие виды деревьев на границах ареала образуют:
- а) крупные пышные формы;
 - б) кустарниковые и стелящиеся формы;
 - в) карликовые формы;
 - г) уродливые формы.
5. Любую совокупность организмов, совместно обитающих в среде, где поддерживается круговорот веществ, называют:
- а) природным сообществом;
 - б) экосистемой;
 - в) биотой;
 - г) экотопом.

Контрольная работа № 3 (тестовая)

Максимальная оценка – 35 баллов

1. Считают, что озоновый экран разрушается в результате воздействия на него:
- а) фреонов;
 - б) сероводорода;
 - в) сернистого газа;
 - г) угарного газа.
2. Уменьшение концентрации озона озонового слоя может вызвать у людей увеличение уровня заболеваемости:
- а) органов дыхания;
 - б) раком пищевода и желудка;
 - в) раком кожи;
 - г) эндокринной системы.
3. Выпадение кислотных дождей в основном связано с наличием в атмосфере таких соединений, как:
- а) оксиды фосфора;
 - б) диоксид серы и оксиды азота;
 - в) угольная и фосфорная кислоты;
 - г) углеводороды и фреоны.
4. Одними из главных причин возникновения глобальных экологических проблем являются:
- а) колоссальные масштабы хозяйственной деятельности человека, демографический взрыв, нерациональное потребление природных ресурсов и т. п.;
 - б) истощение природных ресурсов, в том числе воды, изменение климата и т. п.;
 - в) усиление радиации, ведение войн, переселение людей, природные катастрофы;
 - г) космические воздействия.
5. Последствиями теплового загрязнения водоемов являются. В этом вопросе правильных ответов может быть несколько, выберите их:
- а) резкое изменение климата, изменение силы и направления господствующих ветров;
 - б) вспенивание воды;
 - в) изменение среднемесячных температур воздуха;
 - г) быстрое размножение микроорганизмов, в том числе болезнетворных;
 - д) гибель микроорганизмов;
 - е) изменение видового состава растений в прибрежных лесах;

- ж) увеличение токсичности загрязняющих воду примесей;
- з) уменьшение количества кислорода в водоемах;
- и) замор рыбы.

8.2. Вопросы для итогового контроля освоения дисциплины

Итоговый контроль по дисциплине не предусмотрен.

Фонд оценочных средств приведен в виде отдельного документа, являющегося неотъемлемой частью основной образовательной программы.

9. УЧЕБНО-МЕТОДИЧЕСКОЕ ОБЕСПЕЧЕНИЕ ДИСЦИПЛИНЫ

9.1. Рекомендуемая литература

А. Основная литература

1. Суясов Н.А. Экология [Текст]: учебное пособие / Н. А. Суясов, Е. Д. Мурзина. — Москва: РХТУ им. Д.И. Менделеева, 2021. — 92 с.

Б. Дополнительная литература

1. Николайкин, Н. И. Экология [Текст]: учебник / Н. И. Николайкин, Н. Е. Николайкина, О. П. Мелехова. - М.: Дрофа, 2009. - 622 с.
2. Марфенин Н.Н. Устойчивое развитие человечества: Учебник. - М.: Изд-во МГУ, 2006. - 624 с.
3. Медоуз, Д. Пределы роста. 30 лет спустя [Текст] : пер. с англ. / Д. Медоуз, Й. Рандерс, Д. Медоуз. - М. : ИКЦ "Академкнига", 2007. - 342 с. : ил. - (Учебное пособие для вузов).

9.2. Рекомендуемые источники научно-технической информации

- Раздаточный иллюстративный материал к лекциям.
- Презентации к лекциям.

Научно-технические журналы:

1. Журнал «Экология производства», ISSN 2078-3981
2. Журнал «Справочник эколога», ISSN 2309-6268
3. Журнал «Экология и промышленность», ISSN 1816-0395
4. Журнал «Вестник экологического образования», ISSN 2079-1623.

Ресурсы информационно–телекоммуникационной сети Интернет:

1. <http://www.mnr.gov.ru> - Министерство природных ресурсов и экологии Российской Федерации
2. <http://www.gosnadzor.ru> – Федеральная служба по экологическому, технологическому и атомному надзору
3. <http://www.ecocom.ru/arhiv/ecocom/officinf.html> (Государственный доклад о состоянии окружающей среды).
4. <http://rus-stat.ru> - «Россия в окружающем мире» (ежегодник)
5. <http://www.greenpeace.org/russia/ru/> - Гринпис Российское представительство
6. <http://www.wwf.ru/> - WWF (Всемирный фонд дикой природы)
7. <http://www.biodat.ru> – Сайт информационных ресурсов BioDat
8. <http://www.ecopolicy.ru> - Центр экологической политики России

9. Проектом ГЭФ «Сохранение биоразнообразия». – [Электронный ресурс] – <http://www.biodat.ru>

9.3. Средства обеспечения освоения дисциплины

Для реализации учебной программы подготовлены следующие средства обеспечения освоения дисциплины:

- компьютерные презентации интерактивных лекций – 8, (общее число слайдов – 90);
- банк тестовых заданий для текущего контроля освоения дисциплины (общее число вопросов – 80).

10. ПЕРЕЧЕНЬ ИНФОРМАЦИОННЫХ ТЕХНОЛОГИЙ, ИСПОЛЬЗУЕМЫХ В ОБРАЗОВАТЕЛЬНОМ ПРОЦЕССЕ

Информационную поддержку изучения дисциплины осуществляет Информационно-библиотечный центр (ИБЦ) РХТУ им. Д.И. Менделеева, который обеспечивает обучающихся основной учебной, учебно-методической и научной литературой, необходимой для организации образовательного процесса по дисциплине. Общий объем многоотраслевого фонда ИБЦ на 01.01.2023 составляет 1 727 628 экз.

Фонд ИБЦ располагает учебной, учебно-методической и научно-технической литературой в форме печатных и электронных изданий, а также включает официальные, справочно-библиографические, специализированные отечественные и зарубежные периодические и информационные издания. ИБЦ обеспечивает доступ к профессиональным базам данных, информационным, справочным и поисковым системам.

Каждый обучающийся обеспечен свободным доступом из любой точки, в которой имеется доступ к сети Интернет и к электронно-библиотечной системе (ЭБС) Университета, которая содержит различные издания по основным изучаемым дисциплинам и сформирована по согласованию с правообладателями учебной и учебно-методической литературы.

Для более полного и оперативного справочно-библиографического и информационного обслуживания в ИБЦ реализована технология Электронной доставки документов.

Полный перечень электронных информационных ресурсов, используемых в процессе обучения, представлен в основной образовательной программе.

11. МАТЕРИАЛЬНО-ТЕХНИЧЕСКОЕ ОБЕСПЕЧЕНИЕ ДИСЦИПЛИНЫ

В соответствии с учебным планом занятия по дисциплине «Экология» проводятся в форме лекций, практических занятий и самостоятельной работы обучающегося.

11.1. Оборудование, необходимое в образовательном процессе:

Учебная аудитория, оборудованная электронными средствами демонстрации: компьютером, проектором, средствами воспроизведения звука, экраном.

11.2. Учебно-наглядные пособия:

Учебно-наглядные пособия в курсе «Экология» на занятиях не используются.

11.3. Компьютеры, информационно-телекоммуникационные сети, аппаратно-программные и аудиовизуальные средства:

Персональные компьютеры, укомплектованные дисководом CD и DVD, принтерами и программными средствами; проектор и экран; локальная сеть с выходом в Интернет.

11.4. Печатные и электронные образовательные и информационные ресурсы:

Информационно-методические материалы: учебные пособия по дисциплине.

Электронные образовательные ресурсы: учебно-методические разработки в электронном виде.

11.5. Перечень лицензионного программного обеспечения:

№ п/п	Наименование программного продукта	Реквизиты договора поставки	Количество лицензий	Срок окончания действия лицензии
1	Microsoft Office Standard 2013	Контракт № 62-64ЭА/2013 от 02.12.2013	неограниченное	бессрочная
2	WINDOWS 8.1 Professional Get Genuine	Контракт № 62-64ЭА/2013 от 02.12.2013	неограниченное	бессрочная
3	WINHOME 10 Russian OLV NL Each AcademicEdition	Контракт № 28-35ЭА/2020 от 26.05.2020	1	бессрочная
4	Microsoft Office Professional Plus 2019 В составе: <ul style="list-style-type: none"> • Word • Excel • Power Point • Outlook 	Контракт № 28-35ЭА/2020 от 26.05.2020	1	12 месяцев (ежегодное продление подписки с правом перехода на обновлённую версию продукта)

12. ТРЕБОВАНИЯ К ОЦЕНКЕ КАЧЕСТВА ОСВОЕНИЯ ПРОГРАММЫ

Наименование разделов	Основные показатели оценки	Формы и методы контроля и оценки
Раздел 1. Биосфера	<p><i>Знает:</i> Фундаментальные понятия, законы и принципы экологии. Причины и тенденции развития современных экологических проблем. Условия устойчивого развития человечества.</p> <p><i>Умеет:</i> Объяснить причинно-следственные связи экологических и исторических процессов, влияние человека на экологические явления, идеи устойчивого развития, экологической деятельности и культуры. Анализировать различные экологические ситуации, принимать конкретные решения по их улучшению.</p> <p><i>Владеет:</i> Понятийным аппаратом экологии для анализа данных по экологии.</p>	Оценка за контрольную работу №1 (30 баллов)
Раздел 2. Общая экология. Основные разделы общей экологии: аутэкология, экология популяций (демэкология), экология сообществ (синэкология)	<p><i>Знает:</i> Фундаментальные понятия, законы и принципы экологии. Закономерности развития экосистем и их компонентов. Условия устойчивого развития человечества.</p> <p><i>Умеет:</i> Объяснить причинно-следственные связи экологических и исторических процессов, влияние человека на экологические явления, идеи устойчивого развития, экологической деятельности и культуры. Анализировать различные экологические ситуации, принимать конкретные решения по их улучшению.</p> <p><i>Владеет:</i> Понятийным аппаратом экологии для анализа данных по экологии.</p>	Оценка за контрольную работу №1 (подразделы аутэкология, экология популяций) (30 баллов) Оценка за контрольную работу №2 (подраздел экология сообществ) (35 баллов)
Раздел 3. Элементы экологического нормирования	<p><i>Знает:</i> Основные результаты воздействия общества на природу, экологические последствия этого воздействия.</p> <p><i>Умеет:</i> Объяснить причинно-следственные связи экологических и исторических процессов, влияние человека на экологические</p>	Оценка за контрольную работу №3 (35 баллов)

	<p>явления, идеи устойчивого развития, экологической деятельности и культуры. Анализировать различные экологические ситуации, принимать конкретные решения по их улучшению. <i>Владеет:</i> Понятийным аппаратом экологии для анализа данных по экологии.</p>	
<p>Раздел 4. Загрязнение окружающей среды</p>	<p><i>Знает:</i> Причины и тенденции развития современных экологических проблем. Основные результаты воздействия общества на природу, экологические последствия этого воздействия. <i>Умеет:</i> Анализировать различные экологические ситуации, принимать конкретные решения по их улучшению. <i>Владеет:</i> Понятийным аппаратом экологии для анализа данных по экологии.</p>	

13. ОСОБЕННОСТИ ОРГАНИЗАЦИИ ОБРАЗОВАТЕЛЬНОГО ПРОЦЕССА ДЛЯ ИНВАЛИДОВ И ЛИЦ С ОГРАНИЧЕННЫМИ ВОЗМОЖНОСТЯМИ ЗДОРОВЬЯ

Обучение инвалидов и лиц с ограниченными возможностями здоровья осуществляется в соответствии с:

– Порядком организации и осуществления образовательной деятельности по образовательным программам высшего образования – программам бакалавриата, программам специалитета, программам магистратуры (Приказ Министерства науки и высшего образования Российской Федерации от 06.04.2021 № 245);

– Положением о порядке организации и осуществления образовательной деятельности по образовательным программам высшего образования – программам бакалавриата, программам специалитета, программам магистратуры федерального государственного бюджетного образовательного учреждения высшего образования «Российский химико-технологический университет имени Д.И. Менделеева», принятым решением Ученого совета РХТУ им. Д.И. Менделеева от 28.12.2022, протокол № 5;

– Методическими рекомендациями по организации образовательного процесса для обучения инвалидов и лиц с ограниченными возможностями здоровья в образовательных организациях высшего образования, в том числе оснащённости образовательного процесса (утверждены заместителем Министра образования и науки РФ А.А. Климовым от 08.04.2014 № АК-44/05вн).

**Дополнения и изменения к рабочей программе дисциплины
«Экология»
основной образовательной программы
28.03.02 Наноинженерия**

Форма обучения: очная

Номер изменения/ дополнения	Содержание дополнения/изменения	Основание внесения изменения/дополнения
1.		протокол заседания Ученого совета №_____от «___»_____20__г.
		протокол заседания Ученого совета №_____от «___»_____20__г.
		протокол заседания Ученого совета №_____от «___»_____20__г.
		протокол заседания Ученого совета №_____от «___»_____20__г.
		протокол заседания Ученого совета №_____от «___»_____20__г.

Министерство науки и высшего образования Российской Федерации
федеральное государственное бюджетное образовательное учреждение
высшего образования
«Российский химико-технологический университет
имени Д.И. Менделеева»

«УТВЕРЖДАЮ»



Проректор по учебной работе

Ф.А. Колоколов

2023 г.

РАБОЧАЯ ПРОГРАММА ДИСЦИПЛИНЫ

**«Экспериментальные методы исследования и моделирование процессов
химической технологии, фармацевтики и биотехнологии»**

Направление подготовки 28.03.02 Наноинженерия

**Профиль подготовки – «Наноинженерия для химии, фармацевтики и
биотехнологии»**

Квалификация «бакалавр»

РАССМОТРЕНО И ОДОБРЕНО
на заседании Методической комиссии
РХТУ им. Д.И. Менделеева
«19» июня 2023 г.

Председатель  Н.А. Макаров

Москва 2023

Программа составлена профессором, заведующим кафедрой кибернетики химико-технологических процессов М.Б. Глебовым

Программа рассмотрена и одобрена на заседании кафедры кибернетики химико-технологических процессов «26» апреля 2023 г., протокол № 7.

1. ЦЕЛЬ И ЗАДАЧИ ДИСЦИПЛИНЫ

Программа составлена в соответствии с требованиями Федерального государственного образовательного стандарта высшего образования - по направлению подготовки **28.03.02 Наноинженерия** (ФГОС ВО), рекомендациями Методической комиссии и накопленным опытом преподавания дисциплины кафедрой кибернетики химико-технологических процессов РХТУ им. Д.И.Менделеева. Программа рассчитана на изучение дисциплины в течение одного семестра.

Дисциплина «Экспериментальные методы исследования и моделирование процессов химической технологии, фармацевтики и биотехнологии» относится к вариативной части учебного плана. Программа дисциплины предполагает, что обучающиеся имеют теоретическую и практическую подготовку в области математики, физики, общей и неорганической химии, физической химии, коллоидной химии, физико-химических основ нанотехнологии, материаловедения наноматериалов и наносистем, введения в наноинженерию, является обязательной дисциплиной и рассчитана на изучение в 7 семестре.

Цель дисциплины – обучение студентов на конкретных примерах практическому использованию метода математического моделирования, включая постановку физико-химического эксперимента, обработку результатов эксперимента, составление математических описаний, запись алгоритмов решения возникающих задач и реализация их на ЭВМ.

Задачи дисциплины:

- дать основные знания по использованию основных законов естественнонаучных дисциплин в изучении химических производств;
- научить применять методы математического анализа и моделирования химико-технологических процессов и систем;
- научить теоретическим и практическим методам и приемам исследованиям совмещенных систем;
- научить принципам построения основных моделей, методов и алгоритмов решения задач моделирования;
- научить решать типовые задачи моделирования химико-технологических систем;
- научить использовать специализированное программное обеспечение для решения задач моделирования химико-технологических процессов.

Дисциплина «Экспериментальные методы исследования и моделирование процессов химической технологии, фармацевтики и биотехнологии» преподается в 7 семестре. Контроль успеваемости студентов ведется по принятой в университете рейтинговой системе.

Рабочая программа дисциплины может быть реализована с применением электронных образовательных технологий и электронного обучения полностью или частично.

2. ТРЕБОВАНИЯ К РЕЗУЛЬТАТАМ ОСВОЕНИЯ ДИСЦИПЛИНЫ

Изучение дисциплины направлено на приобретение следующих **профессиональных компетенций и индикаторов их достижения:**

Профессиональные компетенции и индикаторы их достижения:

Задача профессиональной деятельности	Объект или область знания	Код и наименование ПК	Код и наименование индикатора достижения ПК	Основание (профессиональный стандарт, анализ опыта) Обобщенные трудовые функции
Научно-исследовательский и инновационный тип задач профессиональной деятельности				
<p>Выполнение фундаментальных и прикладных работ поискового, теоретического и экспериментального характера с целью определения технических характеристик новой техники, а также комплекса работ по разработке технологической документации.</p>	<p>Химическое, химико-технологическое производство; Сквозные виды профессиональной деятельности в промышленности (в сфере организации и проведения научно-исследовательских и опытно-конструкторских работ в области химического и химико-технологического производства).</p>	<p>ПК-2 Владеет основами фундаментальных знаний естественнонаучных и общеинженерных дисциплин, сопряжённых с областями применения наноинженерии согласно реализуемому профилю подготовки (химия, биотехнология, фармацевтика), и способен их использовать в профессиональной деятельности.</p>	<p>ПК-2.1 Знает типовые процессы химической технологии, биотехнологии и фармацевтики, соответствующие аппараты и методы их расчета, а также научные основы методов управления процессами. ПК-2.2 Умеет проводить экспериментальные исследования по предлагаемым методикам, анализировать и обрабатывать результаты экспериментов (в различных областях химии, биотехнологии и фармацевтики). ПК-2.3 Владеет методами расчета и анализа процессов в химических реакторах, биореакторах и аппаратах фармации, методами определения технологических показателей процесса.</p>	<p>Анализ требований к профессиональным компетенциям, предъявляемым к выпускникам направления подготовки на рынке труда, обобщение зарубежного опыта, проведения консультаций с ведущими работодателями, объединениями работодателей отрасли, в которой востребованы выпускники в рамках направления подготовки.</p> <p>Профессиональный стандарт 40.011 «Специалист по научно-исследовательским и опытно-конструкторским разработкам», утвержденный приказом Министерства труда и социальной защиты Российской Федерации от 04.03.2014 № 121 н, Обобщенная трудовая функция А. Проведение научно-исследовательских и опытно-конструкторских разработок по отдельным разделам темы. А/02.5. Осуществление выполнения экспериментов и оформления результатов исследований и разработок. (уровень квалификации – 5).</p>

В результате изучения дисциплины обучающийся по программе бакалавриата должен:

Знать:

- определение, структуру и блочный принцип построения математических моделей;
- этапы математического моделирования;
- взаимосвязь физического и математического моделирования;
- математические модели процессов абсорбции, ректификации, экстракции, сушки, теплообмена, кристаллизации, алгоритмы расчета вышеуказанных процессов.

Уметь:

- поставить и провести физико-химический эксперимент;
- решать задачи составления математического описания;
- выбирать метод решения сформулированной системы уравнений;
- устанавливать адекватность математической модели объекту исследования;
- решать задачи оптимизации и проектирования вышеперечисленных химико-технологических процессов.

Владеть:

- методикой проведения физико-химического эксперимента, аналитическим, эмпирическим и эмпирико-аналитическим методами составления математического описания;
- методами идентификации параметров математических моделей;
- алгоритмами расчета основных тепло-, массообменных процессов в проверочной и проектной постановках задачи.

3. ОБЪЕМ ДИСЦИПЛИНЫ И ВИДЫ УЧЕБНОЙ РАБОТЫ

Вид учебной работы	Объем дисциплины		
	ЗЕ	Акад. ч.	Астр.ч.
Общая трудоемкость дисциплины	3	108	81
Контактная работа – аудиторные занятия:	1,78	64	48
Лабораторные работы (ЛР)	1,78	64	48
Самостоятельная работа	1,22	44	33
Контактная самостоятельная работа	1,22	0,4	0,3
Самостоятельное изучение разделов дисциплины		43,6	32,7
Вид итогового контроля:	Зачёт с оценкой		

4. СОДЕРЖАНИЕ ДИСЦИПЛИНЫ

4.1. Разделы дисциплины и виды занятий для студентов очного отделения

№ п/п	Раздел дисциплины	Академ. часов		
		Всего	Лаб. работы	Сам. работа
	Введение	1	1	-
1	Модуль 1. Исследование свойств объектов физико-химическим экспериментом и математическим моделированием	7	1	6
1.1	Ознакомление с экспериментальными установками для проведения физико-химического эксперимента.	3	1	2
1.2	Математическое моделирование как основа системного анализа процессов химической технологии, нефтехимии и биотехнологии, методологии разработки энерго- и ресурсосберегающих производств. Классификация математических моделей, взаимосвязь математических и физических моделей.	2	-	2
1.3.	Структура математического описания процессов химической технологии, нефтехимии и биотехнологии. Уравнения, отображающие основные законы сохранения массы, энергии и импульса, условия равновесия. Допущения и ограничения.	2	-	2
2	Модуль 2. Метод математического моделирования при изучении химико-технологических процессов.	18	12	6
2.1	Этапы математического моделирования. Блочный принцип разработки математических моделей.	4	-	2
2.2	Критерии установления адекватности моделей объектам химической и нефтехимической технологии, биотехнологии.	4	-	2
2.3	Методы идентификации параметров математических моделей.	10	12	2
3	Модуль 3. Экспериментальные методы исследования структуры потоков в аппаратах.	18	6	12
3.1	Экспериментальные методы исследования структуры потоков в аппаратах. Внутренние и внешние функции распределения потоков по времени пребывания.	14	6	8
3.2	Метод моментов для определения точечных оценок параметров моделей структуры потоков.	2	-	2
3.3	Определение начальных моментов плотности распределения через передаточную функцию объекта.	2	-	2
4	Модуль 4. Математические модели структуры потоков в аппаратах.	44	20	24
4.1	Модели идеального смешения, идеального вытеснения, ячеечная, диффузионная, ячеечная с обратными потоками.	36	20	16

4.2	Комбинированные модели, учитывающие наличие в аппаратах застойных зон, потоков байпасирования и рециркуляции.	8	-	8
5	Модуль 5. Экспериментальное исследование и разработка математических моделей процессов: абсорбции, экстракции, сушки твердых веществ, многокомпонентной ректификации, массовой кристаллизации из растворов, теплообмена.	56	24	32
5.1	Конкретные примеры исследования процессов в аппаратах периодического и непрерывного действия.	55	23	32
5.2	Закдючение. Соотношение физического и математического моделирования.	1	1	
	ИТОГО	144	64	80

4.2. Содержание разделов дисциплины

Введение. Современные тенденции развития химической технологии в России и за рубежом. Цели и задачи дисциплины. Основные понятия и определения.

Модуль 1. Исследование свойств объектов физико-химическим экспериментом и математическим моделированием.

1.1. Ознакомление с экспериментальными установками для проведения физико-химического эксперимента.

1.2. Математическое моделирование как основа системного анализа процессов химической технологии, нефтехимии и биотехнологии, методологии разработки энерго- и ресурсосберегающих производств. Классификация математических моделей, взаимосвязь математических и физических моделей.

1.3. Структура математического описания процессов химической технологии, нефтехимии и биотехнологии. Уравнения, отображающие основные законы сохранения массы, энергии и импульса, условия равновесия. Допущения и ограничения.

Модуль 2. Метод математического моделирования при изучении химико-технологических процессов.

2.1. Этапы математического моделирования. Блочный принцип разработки математических моделей.

2.2. Критерии установления адекватности моделей объектам химической и нефтехимической технологии, биотехнологии.

2.3. Методы идентификации параметров математических моделей.

Модуль 3. Экспериментальные методы исследования структуры потоков в аппаратах.

3.1. Экспериментальные методы исследования структуры потоков в аппаратах. Внутренние и внешние функции распределения потоков по времени пребывания.

3.2. Метод моментов для определения точечных оценок параметров моделей структуры потоков.

3.3. Определение начальных моментов плотности распределения через передаточную функцию объекта.

Модуль 4. Математические модели структуры потоков в аппаратах.

4.1. Модели идеального смешения, идеального вытеснения, ячеечная, диффузионная, ячеечная с обратными потоками.

4.2. Комбинированные модели, учитывающие наличие в аппаратах застойных зон, потоков байпасирования и рециркуляции.

Модуль 5. Экспериментальное исследование и разработка математических моделей процессов: абсорбции, экстракции, сушки твердых веществ, многокомпонентной ректификации, массовой кристаллизации из растворов, теплообмена.

5.1. Конкретные примеры исследования процессов в аппаратах периодического и непрерывного действия.

5.2. Заключение. Соотношение физического и математического моделирования.

5. СООТВЕТСТВИЕ СОДЕРЖАНИЯ ТРЕБОВАНИЯМ К РЕЗУЛЬТАТАМ ОСВОЕНИЯ ДИСЦИПЛИНЫ

№	Требования к освоению дисциплины и компетенции	Раздел 1	Раздел 2	Раздел 3	Раздел 4	Раздел 5
	Знать:					
1	определение, структуру и блочный принцип построения математических моделей	+	+	+		
2	этапы математического моделирования; взаимосвязь физического и математического моделирования		+			
3	взаимосвязь физического и математического моделирования	+	+	+		
4	математические модели процессов абсорбции, ректификации, экстракции, сушки, теплообмена, кристаллизации		+	+	+	
5	алгоритмы расчета процессов абсорбции, ректификации, экстракции, сушки, теплообмена, кристаллизации			+	+	+
	Уметь:					
6	поставить и провести физико-химический эксперимент		+			
7	решать задачи составления математического описания	+	+	+	+	
8	выбирать метод решения сформулированной системы уравнений	+	+	+	+	+
9	устанавливать адекватность математической модели объекту исследования				+	
10	решать задачи оптимизации и проектирования вышеперечисленных химико-технологических процессов					
	Владеть:					
11	методикой проведения физико-химического эксперимента	+	+	+	+	
12	эмпирическим и эмпирико-аналитическим методами составления математического описания		+	+	+	+
13	методами идентификации параметров математических моделей					
14	алгоритмами расчета основных тепло-, массообменных процессов в проверочной и проектной постановках задачи					

В результате освоения дисциплины студент должен приобрести следующие профессиональные компетенции и индикаторы их достижения:							
	Код и наименование ПК	Код и наименование индикатора ПК					
15	ПК-2 Владеет основами фундаментальных знаний естественнонаучных и инженерных дисциплин, сопряжённых с областями	ПК-2.1. Знает типовые процессы химической технологии, биотехнологии и фармацевтики, соответствующие аппараты и методы их расчета, а также научные основы методов управления процессами.	+	+	+	+	+
16	применения нанотехнологий согласно реализуемому профилю подготовки (химия, биотехнология, фармацевтика), и способен их использовать в профессиональной деятельности	ПК-2.2. Умеет проводить экспериментальные исследования по предлагаемым методикам, анализировать и обрабатывать результаты экспериментов (в различных областях химии, биотехнологии и фармацевтики).	+	+	+	+	+
17		ПК-2.3. Владеет методами расчета и анализа процессов в химических реакторах, биореакторах и аппаратах фармации, методами определения технологических показателей процесса	+	+	+	+	+

6. ПРАКТИЧЕСКИЕ И ЛАБОРАТОРНЫЕ ЗАНЯТИЯ

6.1. Практические занятия

Практические занятия не предусмотрены учебным планом

6.2. Лабораторные занятия

Лабораторный практикум по дисциплине «Экспериментальные методы исследования и моделирование процессов химической технологии, фармацевтики и биотехнологии» выполняется в соответствии с Учебным планом и занимает 64 акад. ч. Лабораторные работы охватывают все модули дисциплины. В практикум входит 11 работ, примерно по 4 академических часа на каждую работу. Выполнение лабораторного практикума способствует приобретению практических навыков составления математических моделей химико-технологических процессов. А также - практических навыков использования математических моделей химико-технологических процессов для исследования поведения объекта в различных условиях функционирования. Оценка каждой лабораторной работы в зависимости от ее сложности лежит в диапазоне от 5 до 12 баллов.

Примеры лабораторных работ и модули, которые они охватывают

№ п/п	№ раздела дисциплины	Наименование лабораторных работ	Часы
1	5	Лабораторная работа №1. Исследование кинетики процесса сушки	4
2	2	Лабораторная работа №2. Моделирование периодической ректификации водно-этанольной смеси в тарельчатой колонне.	4
3	5	Лабораторная работа №3. Исследование кинетики массовой кристаллизации сернокислово калия из водного раствора	8
4	5	Лабораторная работа №4. Экспериментальное исследование и моделирование теплообмена в теплообменнике типа «Труба в трубе»	4
5	1	Лабораторная работа №5. Исследование фазового равновесия в бинарной системе этанол-вода	4
6	1	Лабораторная работа №6. Фазовое равновесие в многокомпонентных смесях.	4
7	3	Лабораторная работа №7. Моделирование процесса биохимической очистки в промышленном аэротенке.	8
8	2	Лабораторная работа №8. Оценка эффективности работы колпачковой тарелки ректификационной колонны.	4
9	4	Лабораторная работа №9. Оценка максимального выхода целевого продукта в проточном реакторе для заданной схемы последовательно параллельных реакций.	4
10	2	Исследование экстракционного разделения жидких смесей	4
11	2	Исследование абсорбционного удаления хлора из воздушной смеси.	4

7. САМОСТОЯТЕЛЬНАЯ РАБОТА

Рабочей программой дисциплины «Экспериментальные методы исследования и моделирование процессов химической технологии, фармацевтики и биотехнологии» предусмотрена самостоятельная работа студента бакалавриата в объеме 80 ч в семестре. Самостоятельная работа проводится с целью углубления знаний по дисциплине и предусматривает:

- ознакомление и проработку рекомендованной литературы, работу с электронно-библиотечными системами, включая переводы публикаций из научных журналов, цитируемых в базах Scopus, Web of Science, Chemical Abstracts, РИНЦ;
- посещение отраслевых выставок и семинаров;
- подготовку к выполнению лабораторных работ в виде предварительных опросов;
- подготовку к сдаче зачета и лабораторного практикума по курсу.

Планирование времени на самостоятельную работу, необходимого на изучение дисциплины, студентам лучше всего осуществлять на весь период изучения, предусматривая при этом регулярное повторение пройденного материала. Материал, законспектированный на лекциях, необходимо регулярно дополнять сведениями из литературных источников, представленных в рабочей программе. При работе с указанными источниками рекомендуется составлять краткий конспект материала, с обязательным фиксированием библиографических данных источника.

8. ПРИМЕРЫ ОЦЕНОЧНЫХ СРЕДСТВ ДЛЯ КОНТРОЛЯ ОСВОЕНИЯ ДИСЦИПЛИНЫ

(РАЗДЕЛ ВЫПОЛНЕН В АВТОРСКОЙ РЕДАКЦИИ)

По дисциплине «Экспериментальные методы исследования и моделирование процессов химической технологии, фармацевтики и биотехнологии» предусмотрены следующие баллы текущего контроля освоения дисциплины:

8.1. Примерный перечень тем домашних заданий для самостоятельного выполнения студентами

1. Исследование структуры потоков в аппаратах колонного типа - 5 баллов.
2. Оценка целесообразности применения модели для описания структуры потока в аппарате - 5 баллов .
3. Расчет моментов экспериментальных функций отклика на стандартные возмущения через передаточную функцию - 5 баллов.
4. Оценка параметров моделей структуры потоков в аппаратах с использованием метода установившегося состояния - 5 баллов.
5. Формулировка и решение уравнений динамики изменения концентрации индикатора в выходном потоке аппарата, описываемом комбинированной моделью заданного вида - 7 баллов.
6. Определение динамики изменения концентрации индикатора на выходе из аппарата, структура потоков в котором описывается комбинированной моделью, для синусоидального (ступенчатого) входного возмущения - 7 баллов.
7. Расчет равновесия в бинарных смесях с учетом неидеальности компонентов жидкой фазы - 5 баллов.

8. Определение расхода абсорбента для улавливания заданного количества загрязняющих веществ в потоке воздуха - 7 баллов.

9. Определение расхода экстрагента, необходимого для извлечения загрязняющих веществ с заданной степенью из сточных вод - 9 баллов.

8.2. Примеры контрольных работ для текущего контроля освоения дисциплины

Контрольная работа № 1

Максимальная оценка 5 баллов

по теме «Абсорбция»

Определить направление переноса ацетилена и движущую силу переноса (в начальный момент времени, в мольных долях) в системе атмосферный воздух – вода – ацетилен при температуре 25 °С, если в воздухе содержится $y=14\%$ объемных ацетилена, а в воде содержится $x=0,29 \cdot 10^{-3}$ кг ацетилена на 1 кг воды. Атмосферное давление составляет 765 мм рт. ст. Константа Генри K равна: $1,01 \cdot 10^6$ мм рт. ст.

Контрольная работа № 2

Максимальная оценка 5 баллов

по теме «Фазовые равновесия»

На лабораторной установке изучалось парожидкостное равновесие в системе ацетон-вода при температуре кипения смеси равной 61 °С. Состав жидкой фазы равнялся $X_{\text{ац}}=0,308$ мол. доли. Необходимо вычислить состав паровой фазы и давление паровой смеси с точностью 10%. Расчеты вести с использованием уравнения Вильсона. Параметры уравнения Вильсона взять из лабораторного практикума.

Контрольная работа № 3

Максимальная оценка 5 баллов

по теме «Установление адекватности модели»

На производстве 3 смены рабочих выпускали сверхплановую продукцию

Смена	1	2	3
Количество сверхплановой продукции (в условных единицах)	3	7	5

Можно ли считать расхождения между количеством сверхплановой продукции по сменам случайными?

Контрольная работа № 4

Максимальная оценка 5 баллов

по теме «Исследование структуры потоков»

Вычислить размерные начальные и центральные моменты 1, 2 и 3 порядков и дисперсию по функции отулика на импульсное возмущение для аппарата, структура потоков в котором описывается ячеечной моделью ($N=3$). Объем аппарата 3 м³ а объемная скорость потока через аппарат – 2 м³/час.

9. УЧЕБНО-МЕТОДИЧЕСКОЕ ОБЕСПЕЧЕНИЕ ДИСЦИПЛИНЫ

9.1. Рекомендуемая литература.

А) Основная литература

1. Дудоров А.А., Глебов М.Б. Лабораторный практикум по моделированию основных процессов химической технологии. Учеб. пособие – М.: РХТУ им. Д.И. Менделеева, 2021. – 84 с.
2. Комиссаров Ю.А. Процессы и аппараты химической технологии (части III, IV) / Комиссаров Ю.А., Гордеев Л.С., Вент Д.П. – М.: Химия, 2011, - 1230 с.

Б) Дополнительная литература

1. Кафаров, В. В. Математическое моделирование основных процессов химических производств : учебное пособие для вузов / В. В. Кафаров, М. Б. Глебов. — 2-е изд., перераб. и доп. — Москва : Издательство Юрайт, 2022. — 403 с. — (Высшее образование). — ISBN 978-5-534-07524-3. — Текст : электронный // Образовательная платформа Юрайт [сайт].
2. Кафаров В.В. Основы массопередачи / В. В. Кафаров. – М.: Высшая школа, 1979. – 439 с.
3. Кафаров В.В. Методы кибернетики в химии и химической технологии. – М.: Химия, 1984. – 370 с.
4. Кафаров В.В. Системный анализ процессов химической технологии. Т.1. Основы стратегии / В.В. Кафаров, И.Н. Дорохов. – М.: Наука, 1976. – 400 с.
5. Кафаров В.В. Системный анализ процессов химической технологии. Т.4. Процессы массовой кристаллизации из растворов и газовой фазы / В.В. Кафаров, И.Н. Дорохов, Э.М. Кольцова. – М.: Наука, 1983. – 310 с.
6. А В.В. Математические модели ХТП и систем. Курс лекций. Ч.1 / В.В. Шестопалов. – М.: МХТИ, 1977. – 48 с.
7. Комиссаров Ю.А. Химико-технологические процессы. Теория и эксперимент / Ю. А. Комиссаров, М.Б. Глебов, Л.С. Гордеев, Д.П. Вент – М.: Химия, 1998. – 360 с.

9.2. Рекомендуемые источники научно-технической информации

– Методические рекомендации по выполнению лабораторных работ, размещенные на сайте Междисциплинарной автоматизированной системы обучения (АСО) (<http://cis.muotr.ru/alk>)

Научно-технические журналы:

- «Программные продукты и системы», ISSN (печатной версии) – 0236-235X, ISSN (онлайновой версии) – 2311-2735;
- «Химическая промышленность сегодня», ISSN – 0023-110X;
- «Химическая технология», ISSN – 1684-5811;
- «Стандарты и качество», ISSN – 0038-9692;
- «Контроль качества продукции», ISSN – 2541-9900;
- «Теоретические основы химической технологии», ISSN – 0040-3571;
- «Computers and Chemical Engineering» ISSN – 0098-1354;
- «Информационные технологии в проектировании и производстве», ISSN – 2073-2597;
- «Химическое и нефтегазовое машиностроение», ISSN – 023-1126;

– Журнал «ТРИЗ» и другие.

Ресурсы информационно–телекоммуникационной сети Интернет:

1. Каталог оборудования группы компаний ТЭФОС, ООО ТД «Нефтехиммаш КО» (Нижний Новгород). [Электронный ресурс]. Режим доступа: www.tefos.ru (дата обращения: 16.04.2023).
2. Лабораторное оборудование компании «БИОХИМПРО». [Электронный ресурс]. Режим доступа: www.biohimpro.ru (дата обращения: 16.04.2023).
3. Официальный дистрибьютор высокотехнологичного оборудования химических процессов от ведущих производителей Китая компания АКІКО. [Электронный ресурс]. Режим доступа: www.akiko.ru (дата обращения: 16.04.2023) и другие.

Сайты на актуальные компании производителей и дистрибьюторов лабораторного и промышленного оборудования ежегодно обновляются по материалам международной выставки «Химия» и другие.

9.3. Средства обеспечения освоения дисциплины

Для реализации рабочей программы дисциплины подготовлены следующие средства обеспечения освоения дисциплины: 2 компьютерных класса на 16 и 10 посадочных мест с предустановленным базовым программным обеспечением, в том числе с возможностью подключения к сети Интернет.

10. ПЕРЕЧЕНЬ ИНФОРМАЦИОННЫХ ТЕХНОЛОГИЙ, ИСПОЛЬЗУЕМЫХ В ОБРАЗОВАТЕЛЬНОМ ПРОЦЕССЕ

Информационную поддержку изучения дисциплины осуществляет Информационно-библиотечный центр (ИБЦ) РХТУ им. Д.И. Менделеева, который обеспечивает обучающихся основной учебной, учебно-методической и научной литературой, необходимой для организации образовательного процесса по дисциплине.

Общий объем многоотраслевого фонда ИБЦ составляет на 01.01.2023 года 1 727 628 экз.

Фонд ИБЦ располагает учебной, учебно-методической и научно-технической литературой в форме печатных и электронных изданий, а также включает официальные, справочно-библиографические, специализированные отечественные и зарубежные периодические и информационные издания. ИБЦ обеспечивает доступ к профессиональным базам данных, информационным, справочным и поисковым системам.

Каждый обучающийся обеспечен свободным доступом из любой точки, в которой имеется доступ к сети Интернет и к электронно-библиотечной системе (ЭБС) Университета, которая содержит различные издания по основным изучаемым дисциплинам и сформирована по согласованию с правообладателями учебной и учебно-методической литературы.

Для более полного и оперативного справочно-библиографического и информационного обслуживания в ИБЦ реализована технология Электронной доставки документов.

Полный перечень электронных информационных ресурсов, используемых в процессе обучения, представлен в основной образовательной программе.

11. МАТЕРИАЛЬНО-ТЕХНИЧЕСКОЕ ОБЕСПЕЧЕНИЕ ДИСЦИПЛИНЫ

В соответствии с учебным планом занятия по дисциплине «Экспериментальные методы исследования и моделирование процессов химической технологии, фармацевтики и биотехнологии» проводятся в форме лабораторных, практических занятий и самостоятельной работы обучающихся.

11.1. Оборудование, необходимое в образовательном процессе:

На кафедре Кибернетики химико-технологических процессов для проведения занятий по дисциплине имеется 2 учебные аудитории с 16 и 10 компьютерами. Все компьютеры имеют доступ к сети Интернет.

Для проведения практических занятий по дисциплине имеются: учебная аудитория, оборудованная мультимедийным оборудованием.

Кафедра обладает программным обеспечением, приведенным в разделе 13.4.

11.2. Учебно-наглядные пособия:

По дисциплине «Моделирование энерго- и ресурсосберегающих процессов в химической технологии, нефтехимии и биотехнологии» доступны учебные материалы, размещенные на сайте кафедры <http://kxtr.mustr.ru>. Реализованы лекции по учебным модулям в соответствии с программой дисциплины. Приведены примеры решения практических работ.

Организован доступ к свободно распространяемым образовательным порталам и сайтам для использования информационно-справочных ресурсов.

Бакалавры могут использовать данные электронные ресурсы для самостоятельной подготовки, а в последующем – при выполнении научно-исследовательской работы и написания выпускной квалификационной работы.

11.3. Печатные и электронные образовательные и информационные ресурсы:

На кафедре Кибернетики ХТП используются информационно-методические материалы: учебные пособия; методические рекомендации к практическим занятиям; электронные учебные пособия; кафедральные библиотеки электронных изданий; учебно-методические разработки кафедры в электронном виде.

11.4. Перечень лицензионного программного обеспечения:

№ п/п	Наименование программного продукта	Реквизиты договора поставки	Количество лицензий	Срок окончания действия лицензии
1	Microsoft Office Standard 2013	Контракт № 62-64ЭА/2013	20	Бессрочно
2	Microsoft Windows Server - Standard 2008	Государственный контракт № 168-167А/2008 Microsoft Open License Номер лицензии 61068797	9	Бессрочно

12. ТРЕБОВАНИЯ К ОЦЕНКЕ КАЧЕСТВА ОСВОЕНИЯ ПРОГРАММЫ

Наименование модулей	Основные показатели оценки	Формы и методы контроля и оценки
<p>Модуль 1. Исследование свойств объектов физико-химическим экспериментом и математическим моделированием</p>	<p><i>Знает:</i> структуру математического описания процессов химической технологии, этапы математического моделирования, выбор метода решения, установление адекватности модели по объекту, основные понятия нейросетевого моделирования; <i>Умеет:</i> строить математическое описание исходя из блочного принципа построения моделей, выбирать метод решения и строить алгоритмы расчета; <i>Владеет:</i> эмпирическим, аналитическим и эмпирико-аналитическими подходами к построению математического описания, статистическими методами установления адекватности моделей, способами построения алгоритмов расчета.</p>	<p>Контрольная работа. Домашние задания. Зачет.</p>
<p>Модуль 2. Метод математического моделирования при изучении химико-технологических процессов</p>	<p><i>Знает:</i> методы идентификации параметров математических моделей: метод моментов и метод максимального правдоподобия; <i>Умеет:</i> формулировать задачу поиска неизвестных параметров модели и выбирать метод идентификации параметров; <i>Владеет:</i> методикой реализации методов поиска неизвестных параметров.</p>	<p>Контрольная работа. Домашние задания. Зачет.</p>
<p>Модуль 3. Экспериментальные методы исследования структуры потоков в аппаратах</p>	<p><i>Знает:</i> эмпирические методы установления структуры потоков, представление моделей в форме дифференциальных уравнений и передаточных функций, связь моментов распределения частиц потока по времени пребывания с передаточной функцией; <i>Умеет:</i> оценивать моменты распределения частиц потока по времени пребывания через эмпирические функции отклика на стандартные возмущения; <i>Владеет:</i> моделями структуры потоков в аппаратах.</p>	<p>Контрольная работа. Домашние задания. Зачет.</p>
<p>Модуль 4. Математические модели</p>	<p><i>Знает:</i> постановку задач и расчет равновесий в системе</p>	<p>Контрольная работа. Домашние задания.</p>

<p>структуры потоков в аппаратах</p>	<p>жидкость – газ, жидкость – пар, постановку задач и расчет равновесий в системе жидкость – жидкость <i>Умеет:</i> строить алгоритмы расчета двухфазных равновесий жидкость-пар (газ) и жидкость-жидкость в различных постановках; <i>Владеет:</i> методикой расчета двухфазных равновесий в реальных системах.</p>	<p>Зачет.</p>
<p>Модуль 5. Экспериментальное исследование и разработка математических моделей процессов: абсорбции, экстракции, сушки твердых веществ, многокомпонентной ректификации, массовой кристаллизации из растворов, теплообмена</p>	<p><i>Знает:</i> многокомпонентный массоперенос в однофазной среде, модели массопереноса в двухфазных средах; модели и алгоритмы расчета процесса абсорбции, модели и алгоритмы расчета процесса многокомпонентной ректификации, модели и алгоритмы расчета процесса экстракции, модели и алгоритмы расчета процесса адсорбции, модели и алгоритмы расчета процесса сушки, модели и алгоритмы расчета процесса массовой кристаллизации из растворов; <i>Умеет:</i> рассчитывать потоки в двухфазных многокомпонентных системах; реализовывать алгоритмы расчета в форме моделирующих компьютерных программ; <i>Владеет:</i> методикой расчета массопереноса в двухфазных многокомпонентных системах; методикой расчета указанных процессов в проверочной и проектной постановках задачи</p>	<p>Контрольная работа. Домашние задания. Зачет.</p>

13. ОСОБЕННОСТИ ОРГАНИЗАЦИИ ОБРАЗОВАТЕЛЬНОГО ПРОЦЕССА ДЛЯ ИНВАЛИДОВ И ЛИЦ С ОГРАНИЧЕННЫМИ ВОЗМОЖНОСТЯМИ ЗДОРОВЬЯ

Обучение инвалидов и лиц с ограниченными возможностями здоровья осуществляется в соответствии с:

– Порядком организации и осуществления образовательной деятельности по образовательным программам – программам бакалавриата, программам специалитета, программам магистратуры (Приказ Министерства науки и высшего образования Российской Федерации от 06.04.2021 № 245);

– Положением о порядке организации и осуществления образовательной деятельности по образовательным программам высшего образования – программам бакалавриата, программам специалитета, программам магистратуры федерального государственного бюджетного образовательного учреждения высшего образования

«Российский химико-технологический университет имени Д.И. Менделеева», принятым решением Ученого совета РХТУ им. Д.И. Менделеева от 28.12.2022, протокол № 5;

– Методическими рекомендациями по организации образовательного процесса для обучения инвалидов и лиц с ограниченными возможностями здоровья в образовательных организациях высшего образования, в том числе оснащенности образовательного процесса (утверждены заместителем Министра образования и науки РФ А.А. Климовым от 08.04.2014 № АК-44/05вн).

Дополнения и изменения к рабочей программе дисциплины

«Экспериментальные методы исследования и моделирование процессов химической технологии, фармацевтики и биотехнологии»

основной образовательной программы

28.03.02 Наноинженерия

Профиль «Наноинженерия для химии, фармацевтики и биотехнологии»


Форма обучения: очная

Номер изменения/дополнения	Содержание дополнения/изменения	Основание внесения изменения/дополнения
1		протокол заседания Ученого совета №_____от «___»_____20__г.
2		протокол заседания Ученого совета №_____от «___»_____20__г.
3		протокол заседания Ученого совета №_____от «___»_____20__г.
		протокол заседания Ученого совета №_____от «___»_____20__г.
		протокол заседания Ученого совета №_____от «___»_____20__г.

Министерство науки и высшего образования Российской Федерации
Федеральное государственное бюджетное образовательное учреждение
высшего образования
«Российский химико-технологический университет
имени Д.И. Менделеева»

«УТВЕРЖДАЮ»

Проректор по учебной работе


_____ Ф.А. Колоколов

« _____ » _____ 2023 г

РАБОЧАЯ ПРОГРАММА ДИСЦИПЛИНЫ
«Элективные дисциплины по физической культуре и спорту»

Направление подготовки 28.03.02 Наноинженерия
(Код и наименование направления подготовки)

Профиль подготовки – «Наноинженерия для химии, фармацевтики и биотехнологии»
(Наименование профиля подготовки)

Квалификация «бакалавр»

РАССМОТРЕНО И ОДОБРЕНО
на заседании Методической комиссии
РХТУ им. Д.И. Менделеева
«23» июня 2023 г.

Председатель  Н.А. Макаров

Москва 2023 г.

Программа составлена:

Зав.каф.физвоспитания

Ст. преп. каф. физвоспитания

В.А. Головина

И. В. Иванов

Программа рассмотрена и одобрена на заседании кафедры физического воспитания
« 25 » мая 2023 г., протокол № 11

1. ЦЕЛЬ И ЗАДАЧИ ДИСЦИПЛИНЫ

Программа составлена в соответствии с требованиями федерального государственного образовательного стандарта высшего образования – бакалавриат по направлению подготовки **28.03.02 Наноинженерия** (ФГОС ВО), рекомендациями методической комиссии, и накопленным опытом преподавания дисциплины **кафедрой физического воспитания** РХТУ им. Д.И. Менделеева. Программа рассчитана на изучение дисциплины в течение четырех семестров.

Дисциплина **«Элективные дисциплины по физической культуре и спорту»** относится к обязательной части дисциплин учебного плана. Программа дисциплины предполагает, что обучающиеся имеют теоретическую и практическую подготовку в области физической культуры и спорта.

Цель дисциплины – формирование физической культуры личности и способности направленного использования средств физической культуры и спорта для сохранения и укрепления своего здоровья, психофизической подготовки и самоподготовки к будущей профессиональной деятельности.

Задачи дисциплины – заключаются в обучении знаниям и навыкам в области физической культуры и спорта, необходимых для:

- самостоятельного поддержания своего физического здоровья методами физической культуры;
- повышения работоспособности;
- формирования здорового образа жизни.
- понимание социальной значимости физической культуры и её роли в развитии личности и подготовке к профессиональной деятельности;
- знание научно- биологических, педагогических и практических основ физической культуры и здорового образа жизни;
- формирование мотивационно-ценностного отношения к физической культуре, установки на здоровый стиль жизни, физическое совершенствование и самовоспитание привычки к регулярным занятиям физическими упражнениями и спортом;
- овладение системой практических умений и навыков, обеспечивающих сохранение и укрепление здоровья, психическое благополучие, развитие и совершенствование психофизических способностей, качеств и свойств личности, самоопределение в физической культуре и спорте;
- приобретение личного опыта повышения двигательных и функциональных возможностей, обеспечение общей и профессионально-прикладной физической подготовленности к будущей профессии и быту.

Дисциплина **«Элективные дисциплины по физической культуре и спорту»** преподается в 1, 2, 3 и 4 семестрах. Контроль успеваемости студентов ведется по принятой в университете рейтинговой системе.

Рабочая программа дисциплины может быть реализована с применением электронных образовательных технологий и электронного обучения частично (для выполнения раздела самостоятельной работы).

2. ТРЕБОВАНИЯ К РЕЗУЛЬТАТАМ ОСВОЕНИЯ ДИСЦИПЛИНЫ

Изучение дисциплины направлено на приобретение следующих **компетенций и индикаторов их достижения:**

Универсальные компетенции и индикаторы их достижения:

Наименование категории (группы) УК	Код и наименование УК	Код и наименование индикатора достижения УК
Самоорганизация и саморазвитие (в том числе здоровьесбережение)	УК-7. Способен поддерживать должный уровень физической подготовленности для обеспечения полноценной социальной и профессиональной деятельности	УК-7.1. Выбирает здоровьесберегающие технологии для поддержания здорового образа жизни с учетом физиологических особенностей организма и условий реализации профессиональной деятельности УК-7.2. Планирует свое рабочее и свободное время для оптимального сочетания физической и умственной нагрузки и обеспечения работоспособности УК-7.3. Соблюдает и пропагандирует нормы здорового образа жизни в различных жизненных ситуациях и в профессиональной деятельности

В результате изучения дисциплины студент бакалавриата должен:

Знать:

- теоретико-практические основы физической культуры и здорового образа жизни;
- влияние оздоровительных систем физического воспитания на укрепление здоровья;
- способы профилактики заболеваний и вредных привычек;
- способы контроля и оценки физического развития и физической подготовленности;
- правила и способы планирования индивидуальных занятий различной направленности;

Уметь:

- поддерживать должный уровень физической подготовленности для обеспечения полноценной социальной и профессиональной деятельности;
- использовать основы физической культуры для осознанного выбора здоровьесберегающих технологий с учетом внешних и внутренних условий реализации профессиональной деятельности;
- самостоятельно заниматься физической культурой и спортом;
- осуществлять самоконтроль за состоянием своего организма и соблюдать правила гигиены и техники безопасности;
- выполнять индивидуально подобранные комплексы по физической культуре и различным видам спорта;
- осуществлять творческое сотрудничество в коллективных формах занятий физической культурой и спортом;
- выполнять приемы защиты и самообороны, страховки и самостраховки.

Владеть:

- средствами и методами укрепления здоровья, физического самосовершенствования;
- должным уровнем физической подготовленности, для обеспечения полноценной социальной и профессиональной деятельности;
- техническими и тактическими навыками в одном из видов спорта;
- использовать приобретенные знания и умения в практической деятельности и повседневной жизни

3. ОБЪЕМ ДИСЦИПЛИНЫ И ВИДЫ УЧЕБНОЙ РАБОТЫ

Для дисциплин, изучаемых в течение нескольких семестров:

Вид учебной работы	Всего	Семестр			
		1	2	3	4
	Акад. ч.	Акад.ч	Акад.ч	Акад.ч	Акад.ч
Общая трудоемкость дисциплины по учебному плану	328	56	92	90	90
Контактная работа – аудиторные занятия:	192,8	32,2	64,2	64,2	32,2
Практические занятия (ПЗ)	192	32	64	64	32
в том числе в форме практической подготовки (<i>при наличии</i>)	192	32	64	64	32
Аттестационный контроль	0,8	0,2	0,2	0,2	0,2
Самостоятельная работа (СР)	135,2	23,8	27,8	25,8	57,8
Самостоятельное изучение разделов дисциплины (<i>или другие виды самостоятельной работы</i>)	135,2	23,8	27,8	25,8	57,8
Вид промежуточного контроля:	зачет	зачет	зачет	зачет	зачет

Вид учебной работы	В астр. часах	Семестр			
		I	II	III	IV
Общая трудоемкость дисциплины по учебному плану	246	42	69	67,5	67,5
Контактная работа – аудиторные занятия	144,6	24,15	48,15	48,15	24,15
Практические занятия (ПЗ)	144	24	48	48	24
Аттестационный контроль	0,6	0,15	0,15	0,15	0,15
Самостоятельная работа (СР)	101,4	17,85	20,85	19,35	43,35
Вид межучебного контроля:	зачет	зачет	зачет	зачет	зачет

4. СОДЕРЖАНИЕ ДИСЦИПЛИНЫ

4.1. Разделы дисциплины и виды занятий

№ п/п	Раздел дисциплины	Академ. Часов								
		Всего	Семестр 1		Семестр 2		Семестр3		Семестр 4	
			ПЗ	СР	ПЗ	СР	ПЗ	СР	ПЗ	СР
1.	Раздел 1. Основы построения оздоровительной тренировки. Методические основы физической культуры и спорта.	59	4	5	8	5	8	5	4	20
2.	Раздел 2. Двигательные возможности человека – воспитание физических качеств.	219,2	24	13,8	48	17,8	48	15,8	24	27,8
3.	Раздел 3. Методика организации и проведения спортивных соревнований и физкультурно-массовых мероприятий. Методика составления индивидуального занятия по избранному виду спорта.	49	4	5	8	5	8	5	4	10
ИТОГО		328	32	23,8	64	27,8	64	25,8	32	57,8

4.2 Содержание разделов дисциплины

Раздел 1. Основы построения оздоровительной тренировки. Методические основы физической культуры и спорта.

1.1. Оздоровительная направленность – как важнейший принцип системы физического воспитания. Принцип оздоровительной направленности. Проектирование различных физкультурно-оздоровительных систем. Содержательные основы оздоровительной физической культуры и спорта. Основные направления: оздоровительно-рекреативное, оздоровительно-реабилитационное, спортивно-реабилитационное, гигиеническое.

1.2. Основы построения оздоровительной тренировки. Повышение функционального состояния организма и физической подготовленности. Методические правила: постепенность наращивания интенсивности и длительности нагрузок; разнообразие применяемых средств; системность занятий. Совершенствование адаптационно-регуляторных механизмов. ЧСС. Способы регламентации нагрузки: дозирование по относительным значениям мощности физических нагрузок; дозирование в соответствии с энергетическими затратами.

1.3. Физкультурно-оздоровительные методики и системы. Аэробные физические упражнения (ходьба, медленный бег, плавание, бег на лыжах и т.д.). Четыре основные фазы оздоровительной тренировки (вводная часть – разминка, основная часть – аэробная фаза, силовая нагрузка, заключительная часть – заминка).

1.4. Оценка состояния здоровья и физической подготовленности занимающихся физической культурой и спортом. Исходный уровень тренированности. Функциональные пробы (ЧСС, АД, ЖЕЛ и т.д.).

Раздел 2. Двигательные возможности человека – воспитание физических качеств.

2.1. Тесты для оценки физических качеств и уровня физической готовности.

Методы определения степени физического развития, развития скелетно-мышечной системы, методы общей оценки функциональной подготовленности занимающихся, индивидуальная оценка развития физических качеств.

2.2. Воспитание физических качеств обучающихся (отдельные качественные стороны двигательных возможностей человека).

Воспитание силы (упражнения внешнего отягощения, упражнения с отягощением весом собственного веса, изометрические упражнения, упражнения в сопротивлении).

Воспитание быстроты. Скоростные физические упражнения.

Воспитание выносливости. Утомление. Циклические упражнения. Общая выносливость. Специальная выносливость. Равномерный и переменный методы.

2.3. Воспитание гибкости. Амплитуда движения. Суставы, связки, мышечные волокна, эластичность мышц. Общая и специальная гибкость.

2.4. Воспитание ловкости. Взаимосвязь ловкости с силой, быстротой, выносливостью, гибкостью. Подвижность двигательного навыка. Спортивные игры.

Раздел 3. Методика организации и проведения спортивных соревнований и физкультурно-массовых мероприятий. Методика составления индивидуального занятия по избранному виду спорта.

3.1. Характеристика спортивных соревнований и физкультурно-массовых мероприятий. Спортивные соревнования, проводимые по общепринятым правилам. Рекламно-пропагандистские мероприятия. Учебно-тренировочные мероприятия. Национальные виды спорта.

3.2. Организация спортивных мероприятий. Функции спортивных соревнований. Принципы проведения соревнований (принцип иерархичности и комплексности). Общие организационные моменты подготовки и проведения соревнований. Сценарий спортивного соревнования. Ивент-менеджмент в спорте. Системы проведения спортивных соревнований.

3.3. Ознакомление с методикой проведения и составления самостоятельных занятий с гигиенической и тренировочной направленностью. Подготовка и проведение занятия (по его основным частям: подготовительная часть, основная, заключительная).

Дисциплина «Элективные дисциплины по физической культуре и спорту» реализуется в виде занятий в группах общей нагрузки или пониженной нагрузки, в виде элективных дисциплин по избранным видам спорта: офф, афк, легкая атлетика, скандинавская ходьба, оздоровительное плавание, шашки, шахматы, дартс, волейбол, баскетбол, мини-футбол, бадминтон, настольный теннис, регби, оздоровительная гимнастика, аэробика, атлетическая гимнастика, функциональное многоборье, самбо, дзюдо, карате.

Студенты, имеющие спортивные разряды или хорошую базовую, физическую подготовку, могут распределиться в группы совершенствующие спортивное мастерство по различным видам спорта: - легкая атлетика, скалолазание, спортивный туризм (пешеходный, лыжный, горный), лыжные гонки, горнолыжный спорт, плавание, кендо, шашки, шахматы, компьютерный спорт (киберспорт, фиджитал-спорт), волейбол, баскетбол, мини-футбол, бадминтон, настольный теннис, регби, настольный теннис, фитнес-аэробика, бальные танцы, армрестлинг, функциональное многоборье (кроссфит, спортивные гонки с препятствиями), самбо, дзюдо, бокс, борьба панкратион, бразильское джиу-джитсу, греплинг, окинава карате кэмпо.

Практический раздел программы реализуется на учебных занятиях в учебных группах по общей физической подготовке или избранным видам спорта.

Практические занятия базируются на широком использовании теоретических знаний и методических умений, на применении разнообразных средств физической культуры и спорта, спортивной подготовки студентов.

Практические занятия помогают приобрести опыт творческой практической деятельности, развивают самостоятельность в физической культуре и спорте в целях достижения физического совершенства. Повышают уровень функциональных и двигательных способностей, направленно формируют качества и свойства личности.

Первый курс (первый год обучения)

Основные задачи: определение уровня здоровья и физической подготовленности студентов по тестовой программе, осуществление взаимосвязи в освоении знаний, двигательных умений и навыков с формированием у студентов опыта подбора и практических реализаций собственных оздоровительных или тренировочных программ по избранному элективному курсу по виду спорта.

Второй курс (второй год обучения)

Основные задачи: повышение уровня физической подготовленности студентов; оценка динамики тестирования физического состояния здоровья студентов; подбор и освоение индивидуальных тренировочных или оздоровительных программ по избранному элективному курсу по виду спорта и практическая их реализация в самостоятельных занятиях, освоение знаний и формирование умений и навыков, акцентированное развитие физических и специальных качеств, к предстоящей профессиональной деятельности; овладение практическими навыками использования тренажерных устройств, приспособлений и оборудования в организации самостоятельных занятий.

С целью определения группы здоровья для занятий по дисциплине **«Элективные дисциплины по физической культуре и спорту»** в начале учебного года кафедра физического воспитания контролирует прохождение студентами врачебного контроля, принимая медицинские заключения о группе здоровья для занятий по физической культуре и спорту из городских поликлиник по месту жительства студента, медицинских центров, имеющих лицензию на право предоставления таких медицинских услуг.

По результатам медицинского осмотра происходит распределение студентов по учебным отделениям с общей или пониженной нагрузкой.

В *основное* отделение распределяются студенты, на основании данных врачебного контроля, имеющие основную или подготовительную группу здоровья.

Студенты, получившие специальную медицинскую группу «А» или «Б», распределяются в отделение с пониженной нагрузкой.

По медицинским показателям студент может быть переведен в специальное медицинское отделение в любое время в течение семестра.

4.3. Примерное содержание разделов элективных дисциплин по видам спорта

Раздел	Тематическое содержание
Общая физическая подготовка (ОФП)	
Раздел 1	Основные виды проявления физических способностей. Методика развития физических качеств: использование веса собственного тела, с партнёром (во взаимном сопротивлении), со свободными весами. Техника безопасности при проведении занятий. Комплексы ОРУ в процессе физической подготовки.
Раздел 2	Физические качества человека. Воспитание силы Воспитание быстроты. Воспитание общей выносливости. Воспитание гибкости. Скоростно-силовая подготовка. Силовая подготовка. Воспитание ловкости и развитие координации.
Раздел 3	Методы самоконтроля. Психофизическая готовность студента. Формирование способности использовать методы и средства физической культуры для обеспечения полноценной социальной и профессиональной деятельности.
Адаптивная физическая культура (АФК)	
Раздел 1	Основные и вспомогательные средства адаптивной физической культуры и спорта. Использование различных методов проведения тренировочного процесса в структуре занятий по АФК. Обучение технике выполнения упражнений. Контрольные функциональные пробы для оценки физической формы.
Раздел 2	Двигательная функция и повышение устойчивости организма человека к различным условиям внешней среды. Средства адаптивной физической культуры в повышении функциональных возможностей организма. Физиологическая характеристика состояний организма при занятиях физическими упражнениями и спортом. АФК при заболеваниях систем организма. системы Динамика работоспособности обучающегося в учебном году и факторы, ее определяющие.

Раздел 3	Использование инструментов адаптивной физической культуры, как средств профилактики заболеваний и поддержания здорового образа жизни лиц с отклонениями в состоянии здоровья. Адаптивная физическая культура и самовоспитание личности. Комплексы АФК с гимнастическими палками при различных заболеваниях и для различных групп мышц. Адаптивный спорт. Специфика проведения соревнований.
Лёгкая атлетика	
Раздел 1	Основные виды легкой атлетики. Спортивная ходьба. Разновидности бега. Кроссовый бег. Бег по дистанции. Финиш. Специальные подводящие упражнения. Типичные ошибки, их предупреждение и способы исправления. Техника высокого и низкого старта. Стартовый разгон. Техника бега на короткие дистанции. Бег по дистанции. Финиш. Специальные подводящие упражнения. Типичные ошибки, их предупреждение и способы исправления. Техника бега на средние дистанции. Бег по дистанции. Финиш. Специальные подводящие упражнения. Типичные ошибки, их предупреждение и способы исправления. Нормативы по физической подготовленности. Бег 100 м, бег 2000 м (девушки) и 3000 м (юноши). Дневник самоконтроля.
Раздел 2	Разновидности прыжков. Виды метаний. Прыжок в длину с места. Техника прыжков с разбега. Техника легкоатлетических метаний. Специальные подводящие упражнения. Контрольные нормативы по физической подготовленности, Типичные ошибки, их предупреждение и способы исправления. Нормативы по физической подготовленности. Прыжок в длину с места толчком двумя ногами, наклоны туловища за 1 мин. (девушки), поднятие ног в висе на перекладине (юноши). Типичные ошибки, их предупреждение и способы их предупреждения. Дневник самоконтроля.
Раздел 3	Закрепление и совершенствование техники ходьбы и бега. Легкоатлетические многоборья. Специальные подводящие упражнения. Нормативы по физической подготовленности: сгибание и разгибание рук в упоре лежа на полу (девушки), подтягивание из вися на высокой перекладине (юноши), наклон вперед из положения, стоя с прямыми ногами на гимнастической скамье, Типичные ошибки, их предупреждение и способы исправления. Дневник самоконтроля.
ГСС Лёгкая атлетика	

Раздел 1	<p>Основные виды легкой атлетики. Спортивная ходьба. Разновидности бега. Кроссовый бег. Бег по дистанции. Финиш. Специальные подводящие упражнения. Типичные ошибки, их предупреждение и способы исправления.</p> <p>Техника высокого и низкого старта. Стартовый разгон. Техника бега на короткие дистанции.</p> <p>Бег по дистанции. Финиш. Специальные подводящие упражнения. Типичные ошибки, их предупреждение и способы исправления.</p> <p>Нормативы по физической подготовленности.</p> <p>Бег 60 м, бег 100 м., 400 м. Кросс – 3 км.</p> <p>Дневник самоконтроля.</p>
Раздел 2	<p>Разновидности прыжков. Виды метаний. Прыжок в длину с места. Техника прыжков с разбега. Техника легкоатлетических метаний. Специальные подводящие упражнения. Контрольные нормативы по физической подготовленности, Типичные ошибки, их предупреждение и способы исправления.</p> <p>Нормативы по физической подготовленности.</p> <p>Прыжок в длину с места толчком двумя ногами, прыжок в длину с разбега.</p> <p>Типичные ошибки, их предупреждение и способы их предупреждения. Дневник самоконтроля.</p>
Раздел 3	<p>Закрепление и совершенствование техники ходьбы и бега. Легкоатлетические многоборья.</p> <p>Специальные подводящие упражнения.</p> <p>Техника бега на средние дистанции. Бег по дистанции. Финиш. Специальные подводящие упражнения. Типичные ошибки, их предупреждение и способы исправления.</p> <p>Нормативы по физической подготовленности:</p> <p>Бег 800 метров.</p> <p>Типичные ошибки, их предупреждение и способы исправления. Дневник самоконтроля.</p>
Оздоровительное плавание	
Раздел 1	<p>Плавание, как средство физической подготовки студентов. Задачи, место в оздоровительном занятии, особенности организации обучающихся.</p> <p>Оценка состояния здоровья и физической подготовленности занимающихся оздоровительным плаванием. Определение исходного уровня тренированности методом функциональных проб.</p> <p>Основные термины и понятия плавания. Основные средства начального обучения плаванию.</p> <p>Имитационные упражнения на суше, подготовительные упражнения для освоения с водной средой (упражнения для ознакомления с плотностью и сопротивлением воды, передвижения, упражнения на погружение под воду и открывание глаз в воде, всплывания и лежания, упражнения на</p>

	освоение основ дыхания в воде, упражнения на скольжение, элементарные движения руками и ногами в скольжении, плавание облегченными и неспортивными способами).
Раздел 2	Техника плавания способом кроль на груди: общая характеристика способа, положение и движения тела и головы пловца, движения руками в согласовании с дыханием, движения ногами в согласовании с дыханием, общее согласование движений. Методика обучения. Техника плавания способом брасс: общая характеристика способа, положение и движения тела и головы пловца, движения руками в согласовании с дыханием, движения ногами в согласовании с дыханием, общее согласование движений. Методика обучения. Общая характеристика поворотов в спортивном плавании. Правила и техника выполнения старта из воды. Методика обучения.
Раздел 3	Характеристика спортивных соревнований по виду спорта плавание. Спортивные соревнования, проводимые по общепринятым правилам. Организация и функции спортивных соревнований. Принципы проведения соревнований по плаванию. Общие организационные моменты подготовки и проведения соревнований. Системы проведения спортивных соревнований. Самостоятельные занятия плаванием (методика проведения и составления самостоятельных комплексов упражнений для сухого плавания, и комплексов на воде. Подготовка и проведение занятия (по его основным частям: подготовительная часть, основная, заключительная).
ГСС плавание	
Раздел 1	Совершенствование техники стилей и выполнения специальных технических упражнений, направленной на развитие физических качеств с использованием и без использования спортивного инвентаря. Функциональные пробы для определения физической подготовленности.
Раздел 2	Различные виды проведения занятий по подготовке к соревнованиям по плаванию. Дыхательные практики, рациональное питание, режим тренировок и отдыха.
Раздел 3	Система проведения соревнований по плаванию. Система судейства спортивных соревнований. Соревнования регионального и всероссийского уровня (участие обучающихся).
Функциональное многоборье	
Раздел 1	Использование различных методов проведения тренировочного процесса в структуре занятий по функциональному многоборью. Обучение технике

	выполнения упражнений с максимально возможной скоростью без ущерба технике в подготовке к соревнованиям. Контрольные функциональные пробы для оценки физической формы.
Раздел 2	Обучение навыкам работы с собственным телом, влияние определенных видов нагрузок на человеческий организм и процессы адаптации, системы восстановления организма после тренировочной и соревновательной нагрузки. Основы нутрициологии.
Раздел 3	Система проведения соревнований по функциональному многоборью и кроссфиту. Система судейства спортивных гонок с препятствиями.
Самбо, дзюдо	
Раздел 1	Основные правила страховки и самостраховки и техника безопасности. Правила самостраховки при падении на спину, бок, грудь. Техника выполнения специальных упражнений самбистов и дзюдоистов: «борцовского моста переднего и заднего», «забеганий», переходов из «переднего борцовского моста» на «задний борцовский мост» и обратно. Основные средства и методы развития специальных физических качеств борца: силы, выносливости, быстроты, ловкости, гибкости. Основы акробатики.
Раздел 2	Изучение видов захватов, приемов выведения из равновесия. Изучение удержаний (сбоку, поперек, сверху, со стороны головы, со стороны ног). Изучение вариантов ухода от удержаний. Изучение переворотов в партере и их основные виды. Техника переворотов в партере и переходов на удержания. Изучение базовых болевых приёмов на руки, понятие, виды характеристика (рычаги локтя, рычаги плеча, узлы плеча). Болевые приёмы на ноги, понятие, виды, характеристика (рычаги колена, рычаги бедра, узлы бедра, ущемления ахиллова сухожилия и икроножной мышцы). Благоприятные ситуации для проведения болевых приемов, способы защиты, техника выполнения. Изучение базовой бросковой техники (броски туловищем, броски ногами, броски руками). Изучение техники удушающих приемов в дзюдо.
Раздел 3	Правила судейства борьбы самбо и дзюдо. Проведение соревнований по правилам самбо и дзюдо. Дни борьбы и соревнования между обучающимися.
Скандинавская ходьба	
Раздел 1	История развития скандинавской ходьбы. Международная федерация скандинавской ходьбы. Российская федерация северной ходьбы. Обучение подбору палок для скандинавской ходьбы

	<p>под занимающегося. Рассмотрение различных видов палок, обучение обращению с палками различных видов. Отличие палок для скандинавской ходьбы от лыжных палок. Оздоровительно-рекреативное значение скандинавской ходьбы.</p>
Раздел 2	<p>Обучение правильной технике скандинавской ходьбы:</p> <ul style="list-style-type: none"> -положение палки относительно тела -работа рук, положение палки в руке -работа ног -темп ходьбы -постановка стопы -осанка -величина размаха руками -техника дыхания <p>Обучение технике ходьбы в гору. Обучение технике спусков. Обучение технике ходьбы с высоким темпом. Обучение использованию мобильных устройств для отслеживания показателей тренировок и контроля маршрута. Обучение прохождению техничных участков трассы. Обучение использованию палок на различных поверхностях. Обучение работе с использованием утяжелителей, корректировка техники ходьбы с учетом использования утяжелителей.</p>
Раздел 3	<p>Правила проведения соревнований по скандинавской ходьбе. Правила вида спорта скандинавская ходьба на различных дистанциях. Организация спортивных мероприятий. Ознакомление с методикой проведения и составления самостоятельных занятий с гигиенической и тренировочной направленностью.</p>
ГСС компьютерный спорт	
Раздел 1	<p>Компьютерный спорт как спорт высших достижений, соревновательная деятельность в компьютерном спорте. Структура проведения учебно-тренировочных занятий в компьютерном спорте. Обучение специальным игровым навыкам в основных классах киберспортивных дисциплин, распределение ролей команде и коммуникация между игроками. Соревновательная составляющая дисциплин компьютерного спорта, цели и задачи соревновательной деятельности в компьютерном спорте.</p>
Раздел 2	<p>Специальная, и технико-тактическая подготовка в процессе подготовки команд по компьютерному спорту. Упражнения общей и специальной</p>

	физической подготовки для занимающихся компьютерным спортом. Спортивные нормативы группы высшего спортивного мастерства в компьютерном спорте. Прикладное значение киберспортивных дисциплин. Двигательная активность как важная составляющая в соревновательной деятельности в компьютерном спорте.
Раздел 3	Организации и проведения спортивных соревнований по компьютерному спорту Правила игры и методика проведения соревнований по различным дисциплинам в компьютерном спорте. Отборочные турниры, матчевые дружеские встречи между командами вузов, матчевые дружеские встречи между командами факультетов как тренировочный этап при подготовке к целевым соревнованиям. Взаимосвязь компьютерного спорта и других видов спорта, фиджитал-спорт.
ГСС функциональное многоборье	
Раздел 1	Обучение технике выполнения упражнений, направленной на развитие физических качеств с использованием и без использования спортивного инвентаря. Функциональные пробы для определения физической подготовленности.
Раздел 2	Различные виды проведения занятий в функциональном многоборье. Обучение основам паркура и воздушно-силовой атлетики для преодоления препятствий, изучение и развитие специфических видов хвата. Основы рационального питания.
Раздел 3	Система проведения соревнований по функциональному многоборью и кроссфиту. Система судейства спортивных гонок с препятствиями. Соревнования между обучающимися.
ГСС самбо, дзюдо	
Раздел 1	Специальная физическая подготовка борцов. Методика проведения тренировок для развития специальных навыков борцов на развитие физических качеств. Индивидуальная техника борьбы в партере и стойке. Корректировка техники. Обучение методике ведения энергосберегающей схватки. Акробатика в системе проведения тренировок по самбо и дзюдо.
Раздел 2	Совершенствование индивидуальной техники, комбинации приемов борцовской техники в стойке и партере. Варианты выходов на удержания и уход от удержаний (сбоку, поперек, сверху, со стороны головы, со стороны ног). Изучение переворотов в партере и их основные виды. Техника переворотов в партере. Комбинации болевых

	<p>приёмов на руки, понятие, виды характеристика (рычаги локтя, рычаги плеча, узлы плеча). Комбинации болевые приёмы на ноги, понятие, виды, характеристика (рычаги колена, рычаги бедра, узлы бедра, ущемления ахиллова сухожилия и икроножной мышцы). Благоприятные ситуации для проведения болевых приемов, способы защиты, техника выполнения. Комбинации бросковой техники (броски туловищем, броски ногами, броски руками). Специфические удушающие приемы в дзюдо. Система оценки бросков в самбо и дзюдо.</p>
Раздел 3	<p>Правила судейства борьбы самбо и дзюдо. Проведение соревнований по правилам самбо и дзюдо. Дни борьбы и соревнования между обучающимися. Запрещенные действия при ведении соревновательных схваток в самбо и дзюдо</p>
ГСС бокс	
Раздел 1	<p>Элементы бокса – позиции, передвижения, удары, защиты, комбинации. Защиты и атак в боксе. Работа по «этажам». Работа в парах без перчаток, контроль передвижений соперника и своих передвижений. Упражнения на растяжку и гибкость для боксеров, СФП для боксеров. Игровые упражнения с теннисными мячами, как средство развития ловкости и координации в боксе. Обучение чувству пространства ринга.</p>
Раздел 2	<p>Школа бокса. Техника работы на боксерских мешках. Силовая и скоростная работа на боксерских мешках. Комбинации ударов в боксе, переходы к ударам. «Бой с тенью» в тренировочном процессе с использованием отягощения и без отягощения. Работа в парах без перчаток, работа в парах в перчатках, контроль передвижений соперника и своих передвижений. Развитие атак в боксе, комбинации ударов. Корректировка и совершенствование техники защиты. Тактика ведения учебно-тренировочного спарринга. Обучение применять силовые удары во время ведения боя.</p>
Раздел 3	<p>День спаррингов как система тренировочного процесса в боксе. Правила в боксе, проведение соревнований в боксе.</p>
ГСС спортивная борьба панкратион	
Раздел 1	<p>Структура проведения учебно-тренировочных занятий в панкратионе. Совершенствование ударной и борцовской техник. Специальные упражнения для развития физических качеств бойца смешанного стиля. Корректировка техники защиты, развитие атак с дальнейшим переходом в борьбу. Индивидуальная техника. Обучение навыкам ведения борьбы по правилам традиционного и</p>

	классического панкратиона, запрещенные действия.
Раздел 2	Специальная, и технико-тактическая подготовка в процессе подготовки борцов в панкратии. Энергосберегающее ведение схваток в стойке и партере. Кардиотренировка в подготовке бойцов смешанного стиля. Упражнения специальной подготовки для борцов в панкратии. Комбинация ударной и борцовской техник. Развитие борцовской схватки, доведение до болевого или удушающего приема. Тактика защиты в СБЕ ММА при добиваниях соперника в маунте. Выходы на доминирующие позиции, удержание занятых позиций.
Раздел 3	Правила судейства панкратиона классического и традиционного, проведение соревнований по спортивной борьбе панкратии, СБЕ ММА. Соревнования между занимающимися. Рестарт-позиции в соревнованиях по панкратии.
ГСС бразильское джиу-джитсу, грепплинг	
Раздел 1	Структура проведения учебно-тренировочных занятий в борьбе. Роллинг как ведение тренировочного процесса в бразильском джиу-джитсу и грепплинге, совершенствование техники. Умение вести несколько длительных схваток с различными соперниками. Виды захватов в ги и ноуги. Осанка в борьбе.
Раздел 2	Изучение работы в партере (инверт, черепаха). Углубленное болевых и удушающих приемов. Развитие тейкдаунов. Ограничения по выполнению сабмишенов в зависимости от поясов и правил соревнований. Изучение вариантов частных ситуаций открытого гарда. Атакующие действия снизу, атакующие действия сверху.
Раздел 3	Правила судейства в бразильском джиу-джитсу и грепплинге, правила соревнований в формате «до сдачи (submission only)», проведение соревнований по бжж и грепплингу. Проведение соревнований среди обучающихся. Аттестация на пояса.
ГСС скалолазание	
Раздел 1	Повышение функционального состояния организма и физической подготовленности. Постепенное наращивания интенсивности и длительности нагрузок; разнообразие применяемых средств; системность занятий. Совершенствование адаптационно-регуляторных механизмов. Предупреждение опасных и вредных факторов, которые могут встречаться в скалолазании. Упражнения для предупреждения травм: растяжка ключевых мышц, техника прыгиваний, уход в кувырок, перекаты и т.д. Способы регламентации нагрузки: дозирование по

	относительным значениям мощности физических нагрузок; дозирование в соответствии с энергетическими затратами. Психофизиологическая нагрузка в сочетании с учебным процессом.
Раздел 2	Тесты для оценки физических качеств и уровня физической готовности. Измерение и оценка различных показателей, занимающихся на скалолазании для оценки эффективности занятий. Лазание по трассе с вертикальными участками, участками с нависанием до максимума. Энергосберегающее лазание. Упражнения на развитие гибкости. Совершенствования технических приёмов. Уменьшение размера зацепок на пройденных маршрутах.
Раздел 3	Ознакомление с методикой проведения и составления самостоятельных занятий с гигиенической и тренировочной направленностью. Организация спортивных мероприятий. Разбор ошибок и техники по результатам соревнований. Рассмотрение допущенных ошибок в технике, прохождение соревновательных трасс.
ГСС спортивный туризм	
Раздел 1	Повышение функционального состояния организма и физической подготовленности. Постепенное наращивания интенсивности и длительности нагрузок; разнообразие применяемых средств; системность занятий. Совершенствование адапционно-регуляторных механизмов. Предупреждение опасных и вредных факторов, которые могут встречаться в скалолазании. Повторение техники безопасности и ключевые моменты на занятиях по спортивному туризму при работе с верёвками, при работе на скалодроме, при работе на местности. Способы регламентации нагрузки: дозирование по относительным значениям мощности физических нагрузок; дозирование в соответствии с энергетическими затратами. Психофизиологическая нагрузка в сочетании с учебным процессом.
Раздел 2	Беговые тренировки с отягощением для развития выносливости. Отработка техники движение на беговых лыжах: -коньковый ход -классический ход -прохождение подъемов -прохождение спусков -прохождение поворотов Лыжные тренировки с отягощением. Отработка преодоления вертикальных этапов лично и в команде с организацией перил и страховки. Отработка приёмов транспортировки

	<p>пострадавшего на вертикали. Отработка наведения этапов на местности. Отработка техники прохождения скалолазных трасс с нижней командной страховкой. Отработка походных навыков.</p>
Раздел 3	<p>Правила вида спорта спортивный туризм на различных дистанциях. Организация спортивных мероприятий. Ознакомление с методикой проведения и составления самостоятельных занятий с гигиенической и тренировочной направленностью.</p>
ГСС скандинавская ходьба	
Раздел 1	<p>Повышение функционального состояния организма и физической подготовленности. Постепенное наращивания интенсивности и длительности нагрузок; разнообразие применяемых средств; системность занятий. Совершенствование адаптационно-регуляторных механизмов. Упражнения для предупреждения травм: растяжка ключевых мышц. Способы регламентации нагрузки: дозирование по относительным значениям мощности физических нагрузок; дозирование в соответствии с энергетическими затратами. Оздоровительно-рекреативное значение скандинавской ходьбы.</p>
Раздел 2	<p>Отработка техники скандинавской ходьбы: -темп ходьбы -осанка -техника дыхания Совершенствование техники ходьбы в гору. Совершенствование техники спусков. Совершенствование техники ходьбы с высоким темпом. Совершенствование прохождения техничных участков трассы. Отработка технических навыков с использованием утяжелителей.</p>
Раздел 3	<p>Правила проведения соревнований по скандинавской ходьбе. Правила вида спорта скандинавская ходьба на различных дистанциях. Организация спортивных мероприятий. Ознакомление с методикой проведения и составления самостоятельных занятий с гигиенической и тренировочной направленностью.</p>
ГСС Бальные танцы	
Раздел 1	<p>Характерные особенности, стиль и манера исполнения европейских и латиноамериканских танцев. Основные элементы и движения танцев. Техника работы стопы, подъема и снижения</p>

	корпуса, степеней поворотов, положений в паре. Основы ведения в паре. Методика сочинения учебных и конкурсных вариаций танцев.
Раздел 2	Характеристика основного ритма, счета, музыкального размера танцев европейской и латиноамериканской программ. Понятия ритмичность и музыкальность как критерии судейства на спортивных соревнованиях.
Раздел 3	Виды и формы соревнований в танцевальном спорте. Характеристика соответствия произвольной программы с классификационными требованиями для всех танцевальных классов. Костюм европейской и латиноамериканской программы по возрастным группам. Система подсчета баллов и мест «Скейтинг».
Мини-футбол	
Раздел 1	Мини-футбол, как средство физической подготовки студентов. Задачи, место занятия мини-футбола, особенности организации обучающихся. Оценка состояния здоровья и физической подготовленности занимающихся мин-футболом. Определение исходного уровня тренированности студентов методом функциональных проб. Основные термины и понятия мини-футбола. Основные средства обучения мини-футбола. Технические элементы с мячом, подготовительные упражнения для освоения техническими приёмами в мини-футболе (дриблинг, «финты», отбор мяча, жонглирование мяча. Основы техники перемещений без мяча, ведения мяча, остановки и передачи мяча, ударов по мячу). Способы приема мяча, передачи мяча, ведения мяча. Удары по мячу различными способами из различных положений.
Раздел 2	Изучение, овладение основными приёмами техники футбола: короткий пас, пас на дальнее расстояние. Методика обучения. Изучение, овладение основными приёмами техники футбола: ввод мяча со стандартных положений, удары по воротам, отбор мяча у противника. Методика обучения. Изучение, овладение основными приёмами техники футбола: перемещение с мячом, без мяча, приём мяча. Методика обучения. Изучение техники и тактики игры. Методика обучения. Изучение, овладение навыков игры в мини-футбол. Методика обучения. Обучения и совершенствование индивидуальных и групповых действий в обороне. Методика обучения. Обучения и совершенствование индивидуальных и групповых действий в нападении. Методика обучения. Обучение и совершенствование тактики игры вратаря. Методика обучения. Изучение, овладение техники игры в мини-футбол в игровом процессе. Самостоятельные занятия по

	мини-футболу (методика и составления самостоятельных комплексов упражнений для занятий мини-футбола. Подготовка и проведение занятия (по его основным частям: подготовительная часть, основная, заключительная).
Раздел 3	<p>Характеристика спортивных соревнований по мини-футболу. Спортивные соревнования, проводимые по общепринятым правилам.</p> <p>Организация и функции спортивных соревнований.</p> <p>Принципы проведения соревнований по мини-футболу. Общие организационные моменты подготовки и проведения соревнований. Системы проведения спортивных соревнований.</p> <p>Популяризации мини-футбол в студенческой среде.</p> <p>Профилактики преступности, наркомании и алкоголизма среди студентов.</p> <p>Принципы проведения соревнований (принцип иерархичности и комплексности). Общие организационные моменты подготовки и проведения соревнований. Сценарий спортивного соревнования. Системы проведения спортивных соревнований.</p>
ГСС мини-футбол	
Раздел 1	<p>Совершенствования технику, методику техническим элементам игры в мини-футбол. Совершенствования технику передвижений (бег, прыжки, остановки, повороты).</p> <p>Совершенствования удары по мячу ногой (удар внутренней стороной стопы, удар внутренней частью подъема, удар средней частью подъема, удар внешней частью подъема, удар носком, удар пяткой, удары по неподвижному мячу, удары по катящемуся мячу, удары по летящему мячу, удар с поворотом, удар с полулета, удар по мячу головой, удар с середины лба, удар боковой частью лба). Совершенствования технику остановка мяча (ногой, подошвой, подъемом, бедром, с переводом, внутренней частью подъема, внешней частью подъема, грудью, головой). Совершенствования технику введение мяча (средней частью подъема, внутренней стороной стопы, внешней частью подъема, носком). Обманные движения (финты).</p>
Раздел 2	<p>Углубленное изучение официальной правила игры мини-футбола. Совершенствование тактических приемов в игре мини-футбол. Совершенствование тактики игры, тактические действия в защите.</p> <p>Тактические действия в нападении. Двусторонняя игра Присоединение игроков поддержки, прикрытие мяча, выбор продолжения атаки.</p> <p>Совершенствование групповой тактики, ее понятие и содержание. Групповые задачи командной игры.</p>

	Тактика игры вратаря: выбор места, взаимодействие с партнерами.
Раздел 3	<p>Характеристика спортивных соревнований и физкультурно-массовых мероприятий: Спортивные соревнования, проводимые по общепринятым правилам. Выставочные матчи Учебно-тренировочные мероприятия. Организация спортивных мероприятий. Функции спортивных соревнований. Повышение спортивного мастерства и подготовки спортивного резерва в составы сб РХТУ. Популяризации мини-футбол в студенческой среде. Предоставления спортсменам игровой практики. Профилактики преступности, наркомании и алкоголизма среди студентов. Принципы проведения соревнований (принцип иерархичности и комплексности). Общие организационные моменты подготовки и проведения соревнований. Сценарий спортивного соревнования. Системы проведения спортивных соревнований.</p>
Дартс	
Раздел 1	<p>Игра дартс, как средство физической подготовки студентов. Задачи, место занятия игры дартс, особенности организации обучающихся. Оценка состояния здоровья и физической подготовленности занимающихся игрой дартс. Определение исходного уровня тренированности студентов методом функциональных проб. Основные термины и понятия игры дартс. Основные средства обучения игры дартс. Технические элементы с дротиком, подготовительные упражнения для освоения техническими приёмами в игре дартс (элементы техники дартс, виды позиций для броска, хватка дротика, работа руки при броске, значение однообразия действий, самопроверка. ошибки, допускаемые при броске). Основные этапы броска дротика; концентрация, моргание, визуализация, прицеливания, бросок</p>
Раздел 2	<p>Изучение, овладение основными приёмами техники броска дротика в мишень. Методика обучения. Изучение, овладение основными приёмами игры «501». Методика обучения. Изучение, овладение основными приёмами игры «большой раунд». Методика обучения. Изучение техники и тактики игры дартс. Методика обучения. Изучение, овладение навыков игры в игру дартс. Методика обучения. Обучения и совершенствование индивидуальных и групповых действий в игре дартс.</p>

Раздел 3	<p>Характеристика спортивных соревнований спортивной игры дартс. Спортивные соревнования, проводимые по общепринятым правилам.</p> <p>Организация и функции спортивных соревнований. Принципы проведения соревнований по игре дартс. Общие организационные моменты подготовки и проведения соревнований. Системы проведения спортивных соревнований. Популяризации игры дартс в студенческой среде.</p> <p>Предоставления спортсменам игровой практики; Профилактики преступности, наркомании и алкоголизма среди студентов.</p> <p>Принципы проведения соревнований (принцип иерархичности и комплексности). Общие организационные моменты подготовки и проведения соревнований. Сценарий спортивного соревнования. Системы проведения спортивных соревнований.</p>
Регби	
Раздел 1	<p>Регби как система воспитания. Основы регби. Развитие физических качеств необходимых игроку в регби. Знакомство с различными видами регби. Регби -15, регби-7, регби пляжное, снежное регби. .</p> <p>Понятие открытой и фазовой игры. Методика развития физических качеств: использование веса собственного тела, с партнёром (во взаимном сопротивлении), со свободными весами. Техника безопасности при проведении занятий.</p> <p>Формирование способности использовать методы и средства физической культуры для обеспечения полноценной социальной и профессиональной деятельности. Методы самоконтроля.</p>
Раздел 2	<p>Техника безопасности при проведении занятий на спортивных объектах. Разминка как способ борьбы с травматизмом. Освоение техники паса и приема передач на месте и в движении. Беговые упражнения с мячом. Ловля высокого мяча. Захват/ контакт. Правила безопасного поведения/падения при захвате. Специальная разминка для подготовки к контактной работе (плечевой пояс, мышцы шеи, суставная разминка)</p> <p>Боковой захват, подавляющий захват, захват сзади, блокирующий захват, вывод мяча из зоны контакта. Подбор мяча, пас с земли, скрытый пас, пас из захвата. Игра ногой. Удар с рук. Удар с отскока. Удар с земли</p>
Раздел 3	<p>Характеристика спортивных соревнований по виду спорта регби. Спортивные соревнования, проводимые по общепринятым правилам.</p> <p>Организация и функции спортивных соревнований. Принципы и цели проведения соревнований по регби. Общие организационные моменты</p>

	<p>подготовки и проведения соревнований. Системы проведения спортивных соревнований.</p> <p>Самостоятельные занятия по подготовке регбиста в межсезонье (методика проведения и составления самостоятельных комплексов упражнений для атлетической, беговой и технической подготовке)</p>
ГСС регби.	
Раздел 1	<p>Основы спортивной подготовки.</p> <p>Совершенствование технических навыков регбиста.</p> <p>Психологическая подготовка регбиста</p> <p>Атлетическая подготовка, включающая в себя:</p> <p>Воспитание общей выносливости</p> <p>Воспитание гибкости</p> <p>Воспитание ловкости и развитие координации.</p> <p>Скоростно-силовая подготовка</p> <p>Силовая подготовка</p> <p>Совершенствование беговых техник в тренировочных условиях и в условиях матча.</p> <p>Дальнейшее совершенствование фазовой и открытой игры. Рак, Мол, Коридор. Тактико-техническая подготовка. Совершенствование игры в защите и в нападении. Методы сохранения пространства</p>
Раздел 2	<p>Углубленное изучение правил. Тренировка на выносливость. Тест Купера - 12 мин</p> <p>Влеер (бег, 1 мин) Расстояние 20 м между маркерами. Задача пробежать мах количество отрезков за 1 мин.</p> <p>Совершенствование игры ногами. Удар из-под схватки. Удар с линии 22 м. Дроп-Гол. Удар по воротам. Штрафной удар. Отработка дальних ударов (т.н. «удар 50-22»). «Удар под набегание»</p> <p>"Ирландский квадрат" - игроки движутся трусцой по сторонам квадрата 30х30м. В вершинах квадрата выполняются упражнения (отжимания, приседания, прыжки в группировке, работа с отягощениями и т.п.) 5 циклов, отдых 1 мин. Игра в защите. Отбор мяча в захвате, Передний, боковой, задний. Игра в защите. Передача мяча в момент захвата (за спиной защитника). Передача мяча в захвате (пас после падения). Подбор мяча поддержкой и продолжение атаки. Действия игрока с мячом на земле. Контроль мяча и выкладывание в процессе давления.</p> <p>Постановочная игра «Пас через землю».</p> <p>Совершенствование тактических приемов в игре регби. Присоединение игроков поддержки, прикрытие мяча, выбор продолжения атаки.</p> <p>Формирование коридора, синхронность перестроений, вбрасывание, прыжок, ловля, отыгрыш мяча.</p>
Раздел 3	<p>Характеристика спортивных соревнований и физкультурно-массовых мероприятий:</p> <p>Спортивные соревнования, проводимые по</p>

	<p>общепринятым правилам. Выставочные матчи Учебно-тренировочные мероприятия. Организация спортивных мероприятий. Функции спортивных соревнований. Повышение спортивного мастерства и подготовки спортивного резерва в составы сборных команд России и Москвы;</p> <p>Популяризации регби в студенческой среде;</p> <p>Предоставления спортсменам игровой практики;</p> <p>Профилактики преступности, наркомании и алкоголизма среди студентов;</p> <p>Принципы проведения соревнований (принцип иерархичности и комплексности). Общие организационные моменты подготовки и проведения соревнований. Сценарий спортивного соревнования. Системы проведения спортивных соревнований.</p>
Атлетическая гимнастика	
Раздел 1	<p>Требования техники безопасности на занятиях.</p> <ul style="list-style-type: none"> - Правила пожарной безопасности. - Гигиена, врачебный контроль и самоконтроль. - Сведения о строении и функции организма. - Необходимость разминки в занятиях спортом.
Раздел 2	<p>Влияние физических упражнений на организм человека.</p> <ul style="list-style-type: none"> - Методика тренировки атлетов. - Психологическая подготовка атлетов. - Режим дня. - Режим питания.
Раздел 3	<p>Понятие об атлетической гимнастике.</p> <p>История развития атлетической гимнастики в России.</p> <p>Влияние атлетической гимнастики на организм человека.</p> <p>Понятия «атлетическая гимнастика», «атлет», «бодибилдинг», «армрестлинг», «пауэрлифтинг».</p> <p>Средства атлетической гимнастики.</p> <p>Влияние упражнений атлетической гимнастики на организм человека.</p> <p>Виды силовых упражнений и их характеристика.</p> <p>Оборудование и инвентарь.</p>
ГСС Армрестлинг	
Раздел 1	<p>Правила поведения и техника безопасности на занятиях армрестлингом</p> <p>Профилактика травматизма на занятиях. Меры предосторожности при поднятии тяжестей</p> <p>История развития силовых видов спорта (гиревой спорт, пауэрлифтинг, культуризм, атлетизм)</p> <p>Мышечная работа. Биологические процессы, протекающие в организме при занятиях силовыми видами спорта.</p> <p>Профилактика простудных заболеваний, способы закаливания организма.</p>

Раздел 2	<p>Врачебный контроль, самоконтроль.</p> <p>Влияние витаминов и пищевых добавок на организм обучающихся.</p> <p>Психологическая подготовка</p> <p>Правила соревнований. Их организация и проведение</p>
Раздел 3	<p>Индивидуальный подбор веса отягощений при работе в тренажерном зале, в соответствии с уровнем развития физических качеств</p> <p>Подбор комплекса упражнений для развития определенных групп мышц</p> <p>Подбор комплекса упражнений на расслабление и растяжку мышечных групп</p> <p>Методика построения и проведения тренировочных занятий.</p>
ГСС горные лыжи	
Раздел 1	<p>Структура проведения учебно-тренировочных занятий горнолыжный спорт. Укрепление здоровья, совершенствование специальных физических качеств, совершенствование техники и тактики, развитие силовых качеств, аэробных возможностей организма, повышение мастерства занимающихся. Тестирующие упражнения для оценки специальной физической подготовленности занимающихся горнолыжным спортом.</p>
Раздел 2	<p>Повышение уровня общего физического развития и укрепления здоровья, повышение общей и функциональной физической подготовки, специальных физических качеств, совершенствование техники и тактики, формирование мобилизационной готовности у занимающихся.</p>
Раздел 3	<p>Организации и проведения спортивных соревнований по горнолыжному спорту.</p> <p>Подготовку и участие в соревнованиях, выполнение нормативов по горнолыжному спорту. Подготовка места для соревнований. Подготовка экипировки и инвентаря. Распределение на команды. Окончание соревнований и определение результатов. Дневник самоконтроля.</p>
ГСС настольный теннис	
Раздел 1	<p>История волейбола. Характеристика волейбола как учебного предмета и вида спорта.</p> <p>Совершенствование техники перемещений.</p> <p>Методика обучения техническим элементам в настольном теннисе. Методика обучения вращения мяча. Методика обучения тактическим действиям в защите. Двусторонняя игра. Стойка теннисиста</p> <p>Сочетание перемещений и технических приемов.</p> <p>Совершенствование техники выполнения ударов с вращением и без вращения мяча. Типичные</p>

	<p>ошибки, их предупреждение и способы исправления. Выбор ракетки и способы держания.</p> <ul style="list-style-type: none"> - Удары по мячу. - Игра в ближней и дальней зонах. - Вращение мяча. - Основные положения теннисиста. Исходные положения, выбор места. - Способы перемещения. Шаги, прыжки, выпады, броски. <p>Одношажные и двушажные перемещения.</p> <ul style="list-style-type: none"> - Подача (четыре группы подач: верхняя, боковая, нижняя и со смешанным вращением). <p>Подачи: короткие и длинные. Подача накатом, удары слева, справа, контркат (с поступательным вращением).</p> <ul style="list-style-type: none"> - Удары: накатом с подрезанного мяча, накатом по короткому мячу, крученая «свеча» в броске - Основные тактические комбинации. При своей подаче: а) короткая подача; б) длинная подача. При подаче соперника: а) при длинной подаче – накат по прямой; б) при короткой подаче, кистевой накат в середину стола. - Применение подач с учетом атакующего и защищающего соперника. - Упражнения с мячом и ракеткой. - Вращение мяча в разных направлениях. - Тренировка двигательных реакций. - Атакующие удары (имитационные упражнения) и в игре. Происхождение и развитие игры. Основные понятия. Роль игры в подготовке к будущей трудовой и социальной жизни. История народных игр. Роль игры в воспитании подрастающего поколения.
Раздел 2	<p>Комплексы общеразвивающих упражнений для воспитания физических качеств обучающихся: воспитание силы, быстроты, ловкости, выносливости, гибкости и т.д. Воспитание ловкости средствами обучения игре в настольный теннис. Воспитание быстроты – скоростные физические упражнения). Воспитание выносливости (общая выносливость, специальная выносливость. СФП: упражнения специальной подготовки для отработки технических приемов.</p> <p>Основные критерии оценки физических качеств.</p>
Раздел 3	<p>Характеристика спортивных соревнований по виду спорта настольный теннис Спортивные соревнования, проводимые по общепринятым правилам.</p> <p>Организация и функции спортивных соревнований. Принципы проведения соревнований по настольному теннису. Общие организационные моменты подготовки и проведения соревнований.</p>

	<p>Системы проведения спортивных соревнований. Самостоятельные занятия настольным теннисом (методика проведения и составления самостоятельных комплексов упражнений). Подготовка и проведение занятия (по его основным частям: подготовительная часть, основная, заключительная). Подготовка места для игры. Подготовка инвентаря. Проведение жеребьевки. Окончание игры и определение результатов. Дневник самоконтроля.</p>
Волейбол	
Раздел 1	<p>История волейбола. Характеристика волейбола как учебного предмета и вида спорта. Обучение технике перемещений. Методика обучения передачам. Методика обучения подачам. Методика обучения нападающему удару. Методика обучения. Командные тактические действия в защите. Двусторонняя игра. Стойка волейболиста. Сочетание перемещений и технических приемов. Обучение технике выполнения нападающего удара: Ударные движения по мячу на месте, затем в прыжке, потом в прыжке после разбега. Техника верхней и нижней передачи в волейболе. Типичные ошибки, их предупреждение и способы исправления. Происхождение и развитие игры. Основные понятия. Роль игры в подготовке к будущей трудовой и социальной жизни. История народных игр. Роль игры в воспитании подрастающего поколения. Техника подачи стоя и в прыжке в волейболе. Тактика защиты и нападения в волейболе. Освоение техники приемов игры в волейбол. Типичные ошибки, их предупреждение и способы исправления. Закрепление и совершенствование стойки волейболиста.</p>
Раздел 2	<p>Комплексы общеразвивающих упражнений для воспитания физических качеств обучающихся: воспитание силы, быстроты, ловкости, выносливости, гибкости и т.д. Воспитание ловкости средствами обучения игре в волейбол. Приемы игровых техник. Базовые упражнения технической подготовки игровых видов спорта. Воспитание силы – разучивание и отработка упражнений в сопротивлении, работа с отягощением веса собственного веса и т.д.) Воспитание быстроты – скоростные физические упражнения). Воспитание выносливости (общая выносливость, специальная выносливость).</p>
Раздел 3	<p>Характеристика спортивных соревнований по виду спорта волейбол. Спортивные соревнования, проводимые по общепринятым правилам. Организация и функции спортивных соревнований. Общие организационные моменты подготовки и</p>

	<p>проведения соревнований. Системы проведения спортивных соревнований. Подготовка и проведение занятия (по его основным частям: подготовительная часть, основная, заключительная). Подготовка места для игры. Окончание игры и определение результатов. Дневник самоконтроля.</p>
ГСС волейбол	
Раздел 1	<p>История волейбола. Характеристика волейбола как учебного предмета и вида спорта. Совершенствование техники перемещений. Методика обучения передачам. Методика обучения подачам. Методика обучения нападающему удару. Командные тактические действия в нападении с изменением позиций игроков. Блокирование (одиночный и двойной блок). Индивидуальные тактические действия в нападении через игрока передней и задней линии. Методика обучения. Командные тактические действия в защите. Двусторонняя игра. Стойка волейболиста. Сочетание перемещений и технических приемов. Совершенствование техники выполнения нападающего удара: Ударные движения по мячу на месте, затем в прыжке, потом в прыжке после разбега. Техника верхней и нижней передачи в волейболе. Типичные ошибки, их предупреждение и способы исправления. Происхождение и развитие игры. Основные понятия. Роль игры в подготовке к будущей трудовой и социальной жизни. История народных игр. Роль игры в воспитании подрастающего поколения. Техника подачи стоя и в прыжке в волейболе. Тактика защиты и нападения в волейболе. Совершенствование техники приемов игры в волейбол. Типичные ошибки, их предупреждение и способы исправления. Закрепление и совершенствование стойки волейболиста.</p>
Раздел 2	<p>Комплексы общеразвивающих упражнений для воспитания физических качеств обучающихся: воспитание силы, быстроты, ловкости, выносливости, гибкости и т.д. Воспитание ловкости средствами обучения игре в волейбол. Приемы игровых техник. Базовые упражнения технической подготовки игровых видов спорта. Воспитание силы – разучивание и отработка упражнений в сопротивлении, работа с отягощением веса собственного веса и т.д.) Воспитание быстроты – скоростные физические упражнения). Воспитание выносливости (общая выносливость, специальная выносливость. СФП: упражнения специальной подготовки для отработки передач, подач, нападающих ударов, блокирования.</p>

	Основные критерии оценки физических качеств.
Раздел 3	Характеристика спортивных соревнований по виду спорта волейбол. Спортивные соревнования, проводимые по общепринятым правилам. Организация и функции спортивных соревнований. Принципы проведения соревнований по волейболу. Общие организационные моменты подготовки и проведения соревнований. Системы проведения спортивных соревнований. Самостоятельные занятия волейболом (методика проведения и составления самостоятельных комплексов упражнений). Подготовка и проведение занятия (по его основным частям: подготовительная часть, основная, заключительная). Подготовка места для игры. Подготовка инвентаря. Распределение на команды. Окончание игры и определение результатов. Дневник самоконтроля.
ГСС лыжные гонки	
Раздел 1	Лыжи, как средство физической подготовки студентов. Задачи, место в оздоровительном занятии, особенности организации обучающихся. Оценка состояния здоровья и физической подготовленности занимающихся лыжным спортом. Ознакомление с основными понятиями общей выносливости: бег, сила, гибкость, ловкость, выносливость.
Раздел 2	Закрепление упражнений для начального освоения с лыжами и снегом, строевые упражнения с лыжами и на лыжах. Закрепление техники скользящего шага, его периоды и фазы. Типичные ошибки, их предупреждение и способы исправления. Закрепление техники попеременного двушажного классического хода. Типичные ошибки, их предупреждение и способы исправления. Ходьба на льду в колонне и шеренге на коньках. Техника двухопорного скольжения на коньках. Типичные ошибки, их предупреждение и способы исправления. Дневник самоконтроля. Анализ техники одновременно бесшажного и одновременно одношажного классических ходов. Типичные ошибки, их предупреждение и способы исправления. Анализ техники спусков – низкая, средняя, высокая стойки. Преодоление неровностей склона. Типичные ошибки, их предупреждение и способы исправления. Техника скольжения на одном коньке. Типичные ошибки, их предупреждение и способы исправления. Дневник самоконтроля. Анализ техники подъемов – лесенкой, полулочкой, елочкой, ступающим и скользящим шагом. Типичные ошибки, их предупреждение и способы исправления. Анализ техники торможения – полуплугом, плугом, упором,

	<p>боковым соскальзыванием, палками, падением. Типичные ошибки, их предупреждение и способы исправления. Техника поворотов налево и направо без отрыва ног ото льда на коньках. Типичные ошибки, их предупреждение и способы исправления. Дневник самоконтроля. Анализ техники поворотов в движении – переступанием, плугом, полуплугом, на параллельных лыжах. Типичные ошибки, их предупреждение и способы исправления. Анализ техники коньковых ходов. Сравнительная характеристика попеременных и одновременных ходов. Типичные ошибки, их предупреждение и способы исправления. Техника торможения «полуплугом» и «плугом» на коньках. Техника скольжения спиной вперед на коньках. Типичные ошибки, их предупреждение и способы исправления. Дневник самоконтроля. Способы перехода с хода на ход. Типичные ошибки, их предупреждение и способы исправления.</p>
Раздел 3	<p>Характеристика спортивных соревнований по виду спорта лыжные гонки. Спортивные соревнования, проводимые по общепринятым правилам. Организация и функции спортивных соревнований. Принципы проведения соревнований по лыжным гонкам. Общие организационные моменты подготовки и проведения соревнований. Системы проведения спортивных соревнований. Выбор способов передвижения на лыжах в зависимости от условий скольжения, рельефа местности, характера опоры, обстановки соревнования, индивидуальных особенностей.</p>
ГСС фитнес-аэробика	
Раздел 1	<p>Структура проведения учебно-тренировочных занятий по фитнес-аэробике. Укрепление здоровья, совершенствование специальных физических качеств, техническая и специальная физическая подготовка. Развитие приоритетных физических качеств, аэробных возможностей организма, повышение мастерства занимающихся. Тестирующие упражнения для оценки специальной физической подготовленности занимающихся горнолыжным спортом.</p>
Раздел 2	<p>Повышение уровня общего физического развития и укрепления здоровья, повышение общей и функциональной физической подготовки, специальных физических качеств, совершенствование техники и тактики, формирование мобилизационной готовности у занимающихся.</p>
Раздел 3	<p>Организации и проведения спортивных соревнований по фитнес-аэробике. Подготовку и участие в соревнованиях, выполнение нормативов и</p>

	судейство соревнований. Подготовка места для соревнований. Распределение на составы команд по дисциплинам вида спорта. Окончание соревнований и определение результатов. Фитбеки и самоанализ.
Оздоровительная аэробика	
Раздел 1	<p>Понятие аэробики и фитнес-технологий. История аэробики и фитнес-технологий.</p> <p>Аэробика как групповые программы, направленные на тренировку кардио-респираторной системы. Фитнес как система занятий физической культурой, включающая поддержание хорошей физической формы и интеллектуального, эмоционального, социального и духовного начал. Разновидности аэробики и фитнес-технологий. Аэробика и фитнес-технологии, как инновационные оздоровительные технологии. Основные подходы к классификации современных двигательных и оздоровительных систем.</p>
Раздел 2	<p>Развитие силовых способностей, занимающихся средствами аэробики. Функциональная аэробика. Использование спортивного инвентаря. Оздоровительная система Пилатес. Дыхательная гимнастика.</p> <p>Кардио-респираторная выносливость. Упражнения, способствующие общей выносливости организма. Степ-аэробика.</p> <p>Развитие пространственно-координационных способностей. Классическая и танцевальная аэробика.</p>
Раздел 3	<p>Организации и проведения спортивных соревнований по танцевальной аэробике в вузе. спорту. Подготовка и участие в соревнованиях, выполнение нормативов по составлению комплексов упражнений и простейших композиций оздоровительных направлений. Дневник самоконтроля.</p>
Баскетбол	
Раздел 1	<p>Стойка баскетболиста. Техника держания мяча, бросков с места двумя руками от груди в баскетболе. Техника бега боком вперед и спиной вперед в баскетболе. Типичные ошибки, их предупреждение и способы исправления. Происхождение и развитие игры. Основные понятия.</p>
Раздел 2	<p>Тактика игры. Освоение техники приемов игры в баскетбол. Типичные ошибки, их предупреждение и способы исправления. Техника ведения мяча на месте и в движении в баскетболе. Техника бросков по кольцу с места и ведения мяча в баскетболе. Тактика защиты и нападения в баскетболе. Типичные ошибки, их предупреждение и способы</p>

	исправления.
Раздел 3	Правила проведения подвижных игр. Правила игры в баскетбол. Техника безопасности при проведении подвижных игр. Подготовка и проведение игры. Выбор игры. Подготовка места для игры. Подготовка инвентаря. Распределение на команды. Окончание игры и определение результатов. Дневник самоконтроля. Закрепление и совершенствование стойки баскетболиста. Роль игры в подготовке к будущей трудовой и социальной жизни.
Шашки	
Раздел 1	<ul style="list-style-type: none"> - Основные стадии партии: начало (дебют), середина (миттельшпиль), окончание (эндшпиль). - Значение начала (дебют) в русских шашках. - Преимущество центральных шашек перед бортовыми. - Изолированные шашки. Фланги. Недопустимость заметного ослабления одного из них.
Раздел 2	<ul style="list-style-type: none"> - Значение ударных колонн. Шашки первого ряда, их связь с укреплением и ослаблением позиций. - Порядок введение шашек в игру. «Золотая» шашка. - Определение комбинации. Финальные удары. Простейшие элементы комбинации: устранение «мешающих» шашек и «доставка» недостающих, подрыв слабых полей. - Нормальные окончания. Петля. Двойная петля.
Раздел 3	<ul style="list-style-type: none"> Четыре дамки против одной. Три дамки против одной. - Понятия: размен, выигрыш темпа, оппозиция, скользящий размен, запираение, распутье. Примеры: самоограничение, отбрасывание. Три дамки против дамки и простой.
Шахматы	
Раздел 1,2,3	<p>История развития шахмат. Современное состояние шахмат. Шахматы как олимпийский вид спорта. Роль шахмат в интеллектуальном развитии молодого поколения. Влияние шахмат на развитие памяти и аналитических способностей студентов бакалавриата.</p> <p>Понятия дебютов, миттельшпиля и эндшпиля в шахматной партии. Шахматы как средство улучшения усидчивости и упорства в достижении поставленных целей для студентов.</p>

	<ul style="list-style-type: none"> - Шахматная доска, белые и черные поля, горизонталь, вертикаль, диагональ, центр. - Шахматные фигуры. - Общие представления. - Начальная расстановка фигур. - Шахматная партия. - Как начинать шахматную партию. - Ходы, взятие фигур. - Игра на уничтожение. Шах. - Длинная и короткая рокировка, шах, мат, пат, ничья.
Окинава кэмпо каратэ	
Раздел 1	<p>Каратэ, как средство физической подготовки студентов. Задачи, место в оздоровительном занятии, особенности организации обучающихся. Оценка состояния здоровья и физической подготовленности занимающихся каратэ. Определение исходного уровня тренированности методом функциональных проб. Основные термины и понятия каратэ. Основные средства начального обучения каратэ. Базовые техники (кихон). Имитационные упражнения ударов, подготовительные упражнения для освоения моторики и траектории ударов и защитных действий (упражнения на развитие необходимой мускулатуры, передвижения с ударами, упражнения на сопротивление для укрепления блоков, упражнения на нахождение сильного положения тела при атаке и защите).</p>
Раздел 2	<p>Техника перемещения в стойках: общая характеристика способа, положение голени и <u>ступней</u> ног, расстояние между ними, положение головы, <u>спины</u>, груди, ягодиц, бёдер и коленей, расположение и поза рук, распределение веса тела, размещение и перемещение центра тяжести. Методика обучения. Техника нанесения ударов руками и ногами: общая характеристика способов, положение головы, тела, рук и ног, движения руками и ногами в согласовании с дыханием, общее согласование движений. Методика обучения. Комплексы формальных упражнений (ката): специальные способы перемещения с ударами и блоками, скоординированность движений частей тела, правильное дыхание, ощущение нахождения тела в пространстве, концентрация и внимание. Методика обучения.</p>
Раздел 3	<p>Характеристика спортивных соревнований по виду спорта каратэ. Организация и функции спортивных соревнований. Принципы проведения соревнований по каратэ. Общие организационные моменты подготовки и проведения соревнований.</p>

	<p>Самостоятельные занятия каратэ. Методика проведения и составления самостоятельных программ для воспитания необходимых для каратиста физических качеств. Подготовка и проведение занятия (по его основным частям: подготовительная часть, основная, заключительная). Основные средства и методы развития общих физических качеств каратиста: силы, выносливости, быстроты, ловкости, гибкости.</p>
ГСС окинава кэмпо каратэ	
Раздел 1	<p>Страховка и самостраховка на занятиях каратэ. Основные правила страховки. Правила самостраховки при падении на спину, бок, грудь. Перекаты лицом, спиной, боком, через партнёра. Выведение из равновесия как подготовительное действие для броска. Применение центробежной силы при выполнении броска и применение её в ударах руками и ногами. Взаимосвязь между бросковой и ударными техниками.</p>
Раздел 2	<p>Виды защитных действий и контрприемов в стойке и партере. Основные средства и методы развития специальных физических качеств каратиста: силы, выносливости, быстроты, ловкости, гибкости. Тренировка формальных комплексов (ката). Основные технические и тактические действия при тренировке ката: точная последовательность движений, выкрик (кимэ) в необходимых местах, уверенность в движениях, сила (мощь), сильное зажимание кулаков, осанка, правильность стоек, ориентирование в пространстве, удержание и перемещение центра тяжести в блоках и ударах, присутствие центробежной силы в блоках и ударах.</p>
Раздел 3	<p>Тренировочные и спортивные поединки. Техника и тактика, воспитание специальной выносливости, волевых качеств, силы ударов, сильной стойки и защитных действий, развитие комбинаторики движений, тактика ведение спортивного и тренировочного поединка в стойке и в партере. Отработка технических действий самообороны в ситуациях противостояние одному или нескольким противникам без применения подручных средств. Умение выходить из конфликта без ущерба для себя и окружающих. Психологические аспекты конфликтных ситуаций и способы их решения без поединка.</p>
Настольный теннис	
Раздел 1	<p>Правила настольного тенниса и основной инвентарь. Влияние технологических новшеств в развитии настольного тенниса. Поддачи и основные виды ударов настольном теннисе. Удары с верхним вращением мяча, удары с нижним вращением, плоские удары (без вращения). Прием подач</p>

	<p>соперника. Техника работы ног в настольном теннисе.</p> <ul style="list-style-type: none"> - Выбор ракетки и способы держания. - Удары по мячу. - Игра в ближней и дальней зонах. - Вращение мяча. - Основные положения теннисиста. Исходные положения, выбор места. - Способы перемещения. Шаги, прыжки, выпады, броски. <p>Одношажные и двушажные перемещения.</p> <ul style="list-style-type: none"> - Подача (четыре группы подач: верхняя, боковая, нижняя и со смешанным вращением). <p>Подача накатом, удары слева, справа,</p> <ul style="list-style-type: none"> - Удары: накатом по короткому мячу, крученая «свеча» в броске. - Применение подач с учетом атакующего и защищающего соперника. - Упражнения с мячом и ракеткой. - Вращение мяча в разных направлениях. - Тренировка двигательных реакций. <p>Передвижения у стола (скрестные и приставные шаги, выпады вперед, назад и в стороны).</p> <ul style="list-style-type: none"> - Тренировка удара: накатом у стенки, удары на точность. Игра у стола. Игровые комбинации
Раздел 2	<p>Комплексы общеразвивающих упражнений для воспитания физических качеств обучающихся: воспитание силы, быстроты, ловкости, выносливости, гибкости и т.д. Воспитание ловкости средствами обучения игре в настольный теннис. Приемы игровых техник. Базовые упражнения технической подготовки игровых видов спорта. Воспитание быстроты – скоростные физические упражнения).</p>
Раздел 3	<p>Характеристика спортивных соревнований по виду спорта настольный теннис. Спортивные соревнования, проводимые по общепринятым правилам. Организация и функции спортивных соревнований. Общие организационные моменты подготовки и проведения соревнований. Системы проведения спортивных соревнований. Подготовка и проведение занятия (по его основным частям: подготовительная часть, основная, заключительная). Подготовка места для игры. Окончание игры и определение результатов. Дневник самоконтроля.</p>
Бадминтон	
Раздел 1	<p>Бадминтон, как средство физической подготовки студентов. Задачи, место, особенности организации обучающихся. Оценка состояния здоровья и физической подготовленности занимающихся. Определение исходного уровня тренированности</p>

	<p>студентов методом функциональных проб и тестов. Основные средства обучения игры в бадминтон. Технические элементы работы с воланом, подготовительные упражнения для освоения техническими приёмами (элементы техники бадминтона, виды позиций для удара, хватка ракетки, работа руки при ударе, значение однообразия действий, самопроверка. ошибки, допускаемые при ударе).</p>
Раздел 2	<p>Изучение, овладение основными приёмами техники подачи и передачи. Методика обучения. Изучение, овладение основными приёмами игры в бадминтон. Обучения и совершенствование индивидуальных и групповых действий в бадминтоне.</p>
Раздел 3	<p>Характеристика спортивных соревнований спортивной игры в бадминтон. Спортивные соревнования, проводимые по утвержденным правилам. Организация и функции спортивных соревнований. Принципы проведения соревнований. Общие организационные моменты подготовки и проведения соревнований. Системы проведения спортивных соревнований. Студенческие соревнования.</p>

4. СООТВЕТСТВИЕ СОДЕРЖАНИЯ ТРЕБОВАНИЯМ К РЕЗУЛЬТАТАМ ОСВОЕНИЯ ДИСЦИПЛИНЫ

№	В результате освоения дисциплины студент должен:	Раздел 1	Раздел 2	Раздел 3	
Знать:					
1	- теоретико-практические основы физической культуры и здорового образа жизни	+	+	+	
2	- влияние оздоровительных систем физического воспитания на укрепление здоровья, профилактику профессиональных заболеваний и вредных привычек	+	+		
3	- способы контроля и оценки физического развития и физической подготовленности	+	+		
4	- правила и способы планирования индивидуальных занятий различной целевой направленности	+	+		
Уметь:					
6	- выполнять индивидуально подобранные комплексы по физической культуре и различным видам спорта	+	+		
7	- осуществлять самоконтроль за состоянием своего организма и соблюдать правила гигиены и техники безопасности	+	+		
8	- осуществлять самоконтроль за состоянием своего организма и соблюдать правила гигиены и техники безопасности	+	+		
9	- осуществлять творческое сотрудничество в коллективных формах занятий физической культурой и спортом	+	+	+	
10	- выполнять приемы защиты и самообороны, страховки и самостраховки	+	+	+	
Владеть:					
11	- средствами и методами укрепления индивидуального здоровья, физического самосовершенствования	+	+	+	
12	- должным уровнем физической подготовленности, необходимым для качественного усвоения профессиональных умений и навыков в процессе обучения в вузе, для обеспечения полноценной социальной и профессиональной деятельности после окончания учебного заведения	+	+	+	
13	- техническими и тактическими навыками в одном из видов спорта	+	+	+	
14	- использовать приобретенные знания и умения в практической деятельности и повседневной жизни	+	+	+	
В результате освоения дисциплины студент должен приобрести следующие <i>универсальные компетенции и индикаторы их достижения:</i>					
	Код и наименование УК	Код и наименование индикатора достижения УК			
15	УК-7. Способен поддерживать должный уровень физической подготовленности для обеспечения	УК-7.1. Выбирает здоровьесберегающие технологии для поддержания здорового образа жизни с учетом физиологических особенностей организма и условий реализации профессиональной деятельности	+	+	+
		УК-7.2. Планирует свое рабочее и свободное время для оптимального сочетания физической и умственной нагрузки и обеспечения работоспособности	+	+	+

	полноценной социальной и профессиональной деятельности	УК-7.3. Соблюдает и пропагандирует нормы здорового образа жизни в различных жизненных ситуациях и в профессиональной деятельности	+	+	+
--	--	--	---	---	---

6. ПРАКТИЧЕСКИЕ И ЛАБОРАТОРНЫЕ ЗАНЯТИЯ

6.1. Практические занятия

Примерные темы практических занятий по дисциплине.

Критерием успешности освоения учебного материала является экспертная оценка преподавателя, учитывающая *регулярность посещения обязательных практических занятий*, выполнение установленных на данный семестр контрольных нормативов (тестов) общей физической и специальной подготовки элективных групп различной спортивной направленности.

№	№ раздела дисциплины	Темы практических занятий	Часы
1	Раздел	ОБЩАЯ ФИЗИЧЕСКАЯ ПОДГОТОВКА (ОФП)	
	1	Способы регламентации нагрузки: дозирование по относительным значениям мощности физических нагрузок; дозирование в соответствии с энергетическими затратами. Физкультурно-оздоровительные методики и системы. Аэробные физические упражнения (ходьба, медленный бег, плавание, бег на лыжах и т.д.).	2
	2	Воспитание гибкости (упражнения в парах, группах, использование инвентаря). Подготовка и проведение занятия (по его основным частям: подготовительная часть, основная, заключительная).	2
	3	Общие организационные моменты подготовки и проведения соревнований по избранному виду адаптивного спорта. Системы проведения спортивных соревнований.	2
2	Раздел	АДАПТИВНАЯ ФИЗИЧЕСКАЯ КУЛЬТУРА (АФК)	Акад. час.
	1	Способы регламентации нагрузки: адаптированное дозирование нагрузки, относительно значениям; дозирование в соответствии с энергетическими затратами. Физкультурно-оздоровительные методики и системы. Аэробные физические упражнения (ходьба, медленный бег, плавание, бег на лыжах и т.д.).	2
	2	Воспитание силы (упражнения внешнего отягощения, упражнения с отягощением весом собственного веса, изометрические упражнения, упражнения в сопротивлении).	2
	3	Общие организационные моменты подготовки и проведения соревнований. Системы проведения спортивных соревнований. Подготовка и проведение занятия (по его основным частям: подготовительная часть, основная, заключительная).	2
3	Раздел	ЛЁГКАЯ АТЛЕТИКА	Акад. час.
	1	Структура тренировки в лёгкой атлетике. Обучение фазам легкоатлетической тренировки (разминка, аэробная фаза, силовая нагрузка, заключительная часть – заминка).	2
	2	Воспитание выносливости в лёгкой атлетике (циклические упражнения, общая выносливость, специальная выносливость). Воспитание скоростно-силовых качеств в лёгкой атлетике.	2

	3	Соревнования по лёгкой атлетике как форма спортивного мероприятия. Спортивно-оздоровительные и спортивно-массовые мероприятия в вузе по лёгкой атлетике.	2
4	Раздел	ЛЁГКАЯ АТЛЕТИКА ГСС	
	1	Применение упражнений аэробного характера с целью развития и совершенствование общей выносливости в лёгкой атлетике. Совершенствование навыков в проведении легкоатлетической тренировки с целью развития специальной выносливости.	2
	2	Совершенствование скоростных и скоростно-силовых качеств в лёгкой атлетике с целью применения в легкоатлетических соревновательных упражнениях.	2
	3	Изучение видов соревнований по лёгкой атлетике, характеристика соревновательных видов лёгкой атлетике.	2
5	Раздел	ВОЛЕЙБОЛ ГСС	Акад. час.
	1	Структура проведения учебно-тренировочных занятий в волейболе. Совершенствование техники специальных упражнений в структуре занятия по волейболу. Тестирующие упражнения для оценки специальной физической подготовленности занимающихся волейболом.	2
	2	Специальная, и технико-тактическая подготовка в процессе подготовки команд по волейболу. Упражнения специальной подготовки для отработки нападающего удара, блокирования, защитных действий, приема подачи. Командные тактические действия в нападении с изменением позиций игроков. Двусторонняя игра.	2
	3	Организации и проведения спортивных соревнований по волейболу. Правила игры и методика проведения соревнований.	2
6	Раздел	ВОЛЕЙБОЛ	Акад. час.
	1	Основы построения занятия игровых дисциплин. Обучение технике специальных упражнений в структуре занятия по волейболу (разминка, основная, заключительная часть – заминка). Тестирующие упражнения для оценки специальной физической подготовленности занимающихся волейболом.	2
	2	Воспитание ловкости, скоростно-силовых качеств, специальной прыгучести средствами волейбола. Выполнение комплексов упражнений для развития ловкости, реакции, скоростно-силовых качеств с волейбольным мячом.	2
	3	Организации и проведения мероприятий по волейболу среди студентов (матчевые встречи, соревнования между факультетами)	2
7	Раздел	КОМПЬЮТЕРНЫЙ СПОРТ ГСС	Акад. час.
	1	Структура проведения учебно-тренировочных занятий в компьютерном спорте. Обучение специальным игровым навыкам в основных классах киберспортивных дисциплин, обучение работе в команде.	2
	2	Специальная, и технико-тактическая подготовка в процессе подготовки команд по компьютерному спорту. Упражнения	2

		общей и специальной физической подготовки для занимающихся компьютерным спортом. Спортивные нормативы группы высшего спортивного мастерства в компьютерном спорте.	
	3	Организации и проведения спортивных соревнований по компьютерному спорту Правила игры и методика проведения соревнований по различным дисциплинам в компьютерном спорте. Тренировочные матчевые встречи между командами вузов.	2
8	Раздел	ФУНКЦИОНАЛЬНОЕ МНОГОБОРЬЕ ГСС	Акад. час.
	1	Использование различных методов проведения тренировочного процесса в структуре занятий по функциональному многоборью. Обучение технике выполнения упражнений с максимально возможной скоростью без ущерба технике в подготовке к соревнованиям. Контрольные функциональные пробы для оценки физической формы.	2
	2	Обучение навыкам работы с собственным телом, влияние определенных видов нагрузок на человеческий организм и процессы адаптации, системы восстановления организма после тренировочной и соревновательной нагрузки. Основы нутрициологии.	2
	3	Система проведения соревнований по функциональному многоборью и кроссфиту. Система судейства спортивных гонок с препятствиями.	2
9	Раздел	ФУНКЦИОНАЛЬНОЕ МНОГОБОРЬЕ	Акад. час.
	1	Обучение технике выполнения упражнений, направленной на развитие физических качеств с использованием и без использования спортивного инвентаря. Функциональные пробы для определения физической подготовленности.	2
	2	Различные виды проведения занятий в функциональном многоборье. Обучение основам паркура и воздушно-силовой атлетики для преодоления препятствий, изучение и развитие специфических видов хвата. Основы рационального питания.	2
	3	Система проведения соревнований по функциональному многоборью и кроссфиту. Система судейства спортивных гонок с препятствиями. Соревнования между обучающимися.	2
10	Раздел	САМБО, ДЗЮДО ГСС	Акад. час.
	1	Специальная физическая подготовка борцов. Индивидуальная техника борьбы в партере и стойке	2
	2	Совершенствование индивидуальной техники, комбинации приемов борцовской техники в стойке и партере.	2
	3	Правила судейства борьбы самбо и дзюдо. Проведение соревнований по правилам самбо и дзюдо. Дни борьбы и соревнования между обучающимися.	2
11	Раздел	САМБО, ДЗЮДО	Акад. час.
	1	Основные правила страховки и самостраховки и техника безопасности. Техника выполнения специальных упражнений	2

		самбистов и дзюдоистов. Основные средства и методы развития специальных физических качеств борца. Основы акробатики.	
	2	Обучение базовой борцовской технике в партере и стойке	2
	3	Правила судейства борьбы самбо и дзюдо. Проведение соревнований по правилам самбо и дзюдо. Дни борьбы и соревнования между обучающимися.	2
12	Раздел	БОКС ГСС	Акад. час.
	1	Защита и атаки в боксе. Работа с партнером в перчатках и без перчаток. Работа в парах без перчаток, контроль передвижений соперника и своих передвижений. СФП и специальные упражнения для боксеров. Обучение чувству пространства ринга.	2
	2	Школа бокса. Техника работы на боксерских мешках. Развитие атак в боксе. «Бой с тенью». Скоростно-силовая подготовка боксера.	2
	3	День спаррингов как система тренировочного процесса в боксе. Правила в боксе, проведение соревнований в боксе	2
13	Раздел	СПОРТИВНАЯ БОРЬБА ПАНКРАТИОН ГСС	Акад. час.
	1	Структура проведения учебно-тренировочных занятий в панкратионе. Совершенствование ударной и борцовской техник. Корректировка техники защиты	2
	2	Специальная, и технико-тактическая подготовка в процессе подготовки борцов в панкратионе. Упражнения специальной подготовки для борцов в панкратионе. Комбинация ударной и борцовской техник. Развитие борцовской схватки, доведение до болевого или удушающего приема.	2
	3	Правила судейства панкратиона классического и традиционного, проведение соревнований по спортивной борьбе панкратион, СБЕ ММА. Соревнования между занимающимися. Рестарт-позиции в соревнованиях по панкратиону.	2
14	Раздел	БРАЗИЛЬСКОЕ ДЖИУ-ДЖИТСУ, ГРЕПЛИНГ ГСС	Акад. час.
	1	Роллинг как ведение тренировочного процесса в бразильском джиу-джитсу и греплинге, совершенствование техники. Умение вести несколько длительных схваток с различными соперниками. Виды захватов в ги и ноуги. Осанка в борьбе.	2
	2	Работа в партере (инверт, черепаха). Углубленное болевых и удушающих приемов. Развитие тейкдаунов. Изучение вариантов частных ситуаций открытого гарда. Атакующие действия снизу, атакующие действия сверху.	2
	3	Правила судейства в бразильском джиу-джитсу и греплинге, правила соревнований в формате «до сдачи (submission only)», проведение соревнований по бжж и греплингу. Проведение соревнований среди обучающихся. Аттестация на пояса.	2
15	Раздел	СКАЛОЛАЗАНИЕ ГСС	Акад. час.
	1	Структура проведения учебно-тренировочных занятий в	2

		скалолазании. Повышение функционального состояния организма и физической подготовленности. Постепенность наращивания интенсивности и длительности нагрузок; разнообразие применяемых средств; системность занятий.	
	2	Воспитание выносливости. Утомление. Циклические упражнения. Общая выносливость. Специальная выносливость. Равномерный и переменный методы.	2
	3	Спортивные соревнования, проводимые по общепринятым правилам. Организации и проведения физкультурно-массовых мероприятий по скалолазанию.	2
16	Раздел	СПОРТИВНЫЙ ТУРИЗМ ГСС	Акад. час.
	1	Структура проведения учебно-тренировочных занятий в спортивном туризме. Повышение функционального состояния организма и физической подготовленности. Постепенность наращивания интенсивности и длительности нагрузок; разнообразие применяемых средств; системность занятий.	2
	2	Воспитание выносливости. Утомление. Циклические упражнения. Общая выносливость. Специальная выносливость. Равномерный и переменный методы.	2
	3	Спортивные соревнования, проводимые по общепринятым правилам. Организации и проведения физкультурно-массовых мероприятий по спортивному туризму.	2
17	Раздел	СКАНДИНАВСКАЯ ХОДЬБА ГСС	Акад. час.
	1	Повышение функционального состояния организма и физической подготовленности во время занятий скандинавской ходьбой. Наращивания интенсивности и длительности нагрузок; разнообразие применяемых средств; системность занятий. Совершенствование адаптационно-регуляторных механизмов.	2
	2	Отработка и совершенствование техники скандинавской ходьбы. Отработка технических навыков с использованием утяжелителей.	2
	3	Правила проведения соревнований по скандинавской ходьбе. Правила вида спорта скандинавская ходьба на различных дистанциях. Организация спортивных мероприятий. Ознакомление с методикой проведения и составления самостоятельных занятий с гигиенической и тренировочной направленностью.	2
18	Раздел	БАЛЬНЫЕ ТАНЦЫ ГСС	Акад. час.
	1	Освоение базовых фигур и фаз движений стандартных танцев. Отработка танцев европейской программы.	2
	2	Освоение базовых фигур и фаз движений латинских танцев. Отработка танцев латиноамериканской программы.	2
	3	Воспитание выносливости на этапе подготовки к соревнованиям по танцевальному спорту (циклические упражнения, общая выносливость, специальная выносливость).	2

19	Раздел	МИНИ-ФУТБОЛ ГСС	Акад. час.
	1	Структура проведения учебно-тренировочных занятия в мини-футболе. Обучение технике специальных упражнений в структуре занятия по мин-футболу.	2
	2	Специальная, и технико-тактическая подготовка в процессе подготовки команд по мини-футболу. Упражнения специальной подготовки для отработки удара по мячу, ведения, передач и отбор мяча. Двусторонняя учебно- тренировочная игра по мини футболу.	2
	3	Организации и проведения спортивных соревнований по мини-футболу. Правила игры и методика проведения соревнований.	2
20	Раздел	МИНИ-ФУТБОЛ	Акад. час.
	1	Основы построения занятия игровых дисциплин. Обучение технике специальных упражнений в структуре занятия по мини-футболу (разминка, основная, заключительная часть – заминка).	2
	2	Воспитание ловкости средствами мини-футбола: подвижность двигательного навыка. Выполнение комплексов упражнений для развития ловкости с футбольным мячом.	2
	3	Организации и проведения физкультурно-массовых мероприятий по мини-футболу среди студентов (соревнования между факультетами, курсами, турниры и т.д)	2
21	Раздел	ДАРТЦ	Акад. час.
	1	Основы построения занятия игры дартс. Обучение технике специальных упражнений в структуре занятия дартс (разминка, основная, заключительная часть – заминка). Тестирующие упражнения для оценки специальной физической подготовленности занимающихся мини-футболам.	2
	2	Воспитание меткости, выносливости, силы, ловкости равновесие и гибкости средствами игры дартс: подвижность двигательного навыка. Техника безопасности при работе с дротиками. Профилактика травматизма.	2
	3	Организации и проведения физкультурно-массовых мероприятий по дартс среди студентов (соревнования между факультетами, курсами, турниры и т.д) Разновидности игры дартс и их особенности(правила игры «501», «Большой раунд», «Американский крикет», «Набор очков» и т.д).	2
22	Раздел	РЕГБИ ГСС	Акад. час.
	1	Структура проведения учебно-тренировочных в регби. Обучение технике специальных упражнений в структуре занятия по регби. Тестирующие упражнения для оценки специальной физической подготовленности занимающихся регби.	2
	2	Специальная, и технико-тактическая подготовка в процессе подготовки команд по регби. Упражнения специальной подготовки для отработки стандартных положений (рак, мол, схватка, коридор начальный удар). Тактика игры в атаке и обороне. Двусторонняя игра.	2

	3	Организации и проведения спортивных соревнований по регби Тренировки в соревновательный период. Правила игры и методика проведения соревнований по регби	2
23	Раздел	РЕГБИ	Акад. час.
	1	Основы построения занятия игровых дисциплин. Обучение технике специальных упражнений в структуре занятия по регби (разминка, основная, заключительная часть – заминка). Тестирующие упражнения для оценки специальной физической подготовленности занимающихся регби.	2
	2	Воспитание средствами волейбола: силовой и скоростной выносливости, развитие силы, ловкости и гибкости. Выполнение комплексов упражнений для развития базовой техники	2
	3	Организации и проведения физкультурно-массовых мероприятий по регби среди студентов (матчевые встречи, соревнования между факультетами)	2
24	Раздел	АРМРЕСЛИНГ ГСС	Акад. час.
	1	Общеразвивающие упражнения без спортивного инвентаря Общеразвивающие упражнения со спортивным инвентарем	2
	2	Упражнения с отягощением на ремне Тяга штанги. Сгибание рук в запястьях со штангой, хват сверху Сгибание пальцев на тренажере Разгибание кисти с гантелью. Отведение кисти с односторонней гантелью, предплечье вертикально. Сгибание кисти со штангой в опущенных руках сзади. Стоя отведение кисти с односторонней гантелью. Сгибание руки с односторонней гантелью.	2
	3	Постановка индивидуальной техники Ударный метод развития взрывной силы мышц Избирательная тренировка отдельных мышечных групп Спарринг (учебная борьба)	2
25	Раздел	АТЛЕТИЧЕСКАЯ ГИМНАСТИКА	Акад. час.
	1	Воспитание основных физических качеств. Базовые и изолированные упражнения для различных мышечных групп. Начальные комплексы упражнений для: - мышц спины и бицепсов; - грудных мышц и трицепсов; - дельтовидных мышц и мышц брюшного пресса; - мышц предплечий и мышц ног.	2
	2	Совершенствование основных физических качеств. Программа «Сила + масса». Силовой тренинг. Круговой тренинг.	2
	3	Совершенствование основных физических качеств. Комплексы упражнений переменного курса. Силовой тренинг. Методика разового предельного сокращения. Дополнительная проработка мышц брюшного пресса и голени в умеренном объеме, с умеренной интенсивностью.	2

26	Раздел	ГОРНЫЕ ЛЫЖИ ГСС	Акад. час.
	1	Формирование общей базы двигательных умений и навыков горнолыжного спорта. Совершенствование техники движений, элементов и связок горнолыжного спуска.	2
	2	Воспитание ловкости средствами горнолыжного спорта (подвижность двигательного навыка). Акробатические элементы, бег, прыжки и имитационные упражнения техники горных лыж.	2
	3	Системы проведения спортивных соревнований (спуск по склону длиной 250-300 м, прохождение трассы из 8-12 ворот, прямой спуск 100-120 м)	2
27	Раздел	НАСТОЛЬНЫЙ ТЕННИС ГСС	Акад. час.
	1	Структура проведения учебно-тренировочных занятий в настольном теннисе. Формирование необходимого фонда двигательных умений и навыков, закрепление и совершенствование их. Совершенствование техники специальных упражнений в структуре занятия по настольному теннису. Тестирующие упражнения для оценки специальной физической подготовленности занимающихся настольным теннисом.	2
	2	Специальная, и технико-тактическая подготовка в процессе подготовки команд по настольному теннису. Упражнения специальной подготовки для отработки технических ударов в настольном теннисе. Командные тактические действия в игре парами.	2
	3	Организации и проведения спортивных соревнований по настольному теннису. Правила игры и методика проведения соревнований.	2
28	Раздел	ЛЫЖНЫЕ ГОНКИ ГСС	Акад. час.
	1	Способы дозирования физической нагрузки. Влияние физической нагрузки на развитие и совершенствование физических способностей у занимающихся лыжным спортом с различным уровнем подготовленности	2
	2	Ознакомление с основными понятиями общей выносливости. Бег. Сила. Методика развития силы. Упражнения, развивающие силу, методы совершенствования силы	2
	3	Система личного и командного зачета при проведении соревнований по лыжным гонкам.	2
29	Раздел	ФИТНЕС-АЭРОБИКА ГСС	Акад. час.
	1	Формирование необходимого фонда двигательных умений и навыков из отдельных видов спорта, закрепление и совершенствование их. Элементы ритмической, художественной гимнастики.	2
	2	Комплекс упражнений на развитие координации и баланса. Упражнения в парах и группах.	2
	3	Правила соревнований по фитнес-аэробике. Критерии и требования к композиции.	2
30	Раздел	АЭРОБИКА, ОЗДОРОВИТЕЛЬНАЯ ГИМНАСТИКА	Акад.

			час.
	1	Разучивание базовых движений аэробики. Простые соединения. Модификации движений.	2
	2	Воспитание гибкости. Комплексы упражнений с использованием спортивного инвентаря (резиновые амортизаторы, скакалки, мячи фитболы). Упражнения в парах и мини группах.	2
	3	Подготовка и проведение занятия (методика составления композиций по танцевальной аэробике)	2
31	Раздел	ШАШКИ	Акад. час.
	1	Основные стадии партии: начало (дебют), середина (миттельшпиль), окончание (эндшпиль).	2
	2	Определение комбинации. Финальные удары. Простейшие элементы комбинации: устранение «мешающих» шашек и «доставка» недостающих, подрыв слабых полей.	2
	3	Тренировка приемов Самоограничения, отбрасывания. Техника игры и комбинации «Три дамки против дамки» и «Простой».	2
32	Раздел	ШАХМАТЫ	Акад. час.
	1	Понятия дебютов, миттельшпиля и эндшпиля в шахматной партии.	2
	2	Шахматная партия. Как начинать шахматную партию. Ходы, взятие фигур.	2
	3	Игра на уничтожение. Шах. Длинная и короткая рокировка, шах, мат, пат, ничья.	2
33	Раздел	КАРАТЕ	Акад. час.
	1	Обучение технике основных базовых упражнений (кихон) в структуре занятия по каратэ (разминка, основная, заключительная часть – заминка). Тестирующие упражнения для оценки физической подготовленности занимающихся каратэ.	2
	2	Воспитание координации и ловкости средствами каратэ. Развитие внимания и концентрации при выполнении комплексов формальных упражнений (ката).	2
	3	Организация и проведение спортивных соревнований по окинава кэмпо каратэ. Правила соревнований и методика проведения соревнований.	2
34	Раздел	БАСКЕТБОЛ	Акад. час.
	1	Основы построения занятия игровых дисциплин. Обучение технике специальных упражнений в структуре занятия по баскетболу (разминка, основная, заключительная часть – заминка).	2
	2	Воспитание ловкости средствами баскетбола: подвижность двигательного навыка. Выполнение комплексов упражнений для развития ловкости с баскетбольным мячом.	2
	3	Организации и проведения физкультурно-массовых мероприятий по баскетболу среди студентов (соревнования между факультетами, курсами, турниры и т.д)	2

35	Раздел	БАСКЕТБОЛ (ГСС)	
	1	Структура проведения учебно-тренировочных занятия в мини-футболе. Обучение технике специальных упражнений в структуре занятия по мин-футболу.	2
	2	Специальная, и технико-тактическая подготовка в процессе подготовки команд по мини-футболу. Упражнения специальной подготовки для отработки удара по мячу, ведения, передач и отбор мяча. Двусторонняя учебно- тренировочная игра по мини футболу.	2
	3	Организации и проведения спортивных соревнований по мини-футболу. Правила игры и методика проведения соревнований.	2
36		НАСТОЛЬНЫЙ ТЕННИС	Акад. час.
	1	Основы построения занятия. Обучение технике специальных упражнений в структуре занятия по настольному теннису. (разминка, основная, заключительная часть – заминка). Формирование необходимого фонда двигательных умений и навыков Формирование умений и навыков в проведении комплекса упражнений. Тестирующие упражнения для оценки специальной физической подготовленности занимающихся настольным теннисом.	2
	2	Воспитание ловкости, реакции. Выполнение комплексов упражнений для развития ловкости, реакции. Комплексы общеразвивающих упражнений для воспитания физических качеств обучающихся: воспитание силы, быстроты, ловкости, выносливости, гибкости и т.д.	2
	3	Организации и проведения мероприятий по волейболу среди студентов (матчевые встречи, соревнования между факультетами)	2
37	Раздел	ОКИНАВА КЭМПО КАРАТЕ (ГСС)	Акад. час.
	1	Обучение технике самостраховки и упражнений в падении для избегания травм при проведении бросковых техник. Понятие о положении тела, головы, рук и ног. Отработка индивидуальных упражнений и с партнёром.	2
	2	Применение навыков полученных в тренировке формальных комплексов (ката) в ситуациях самообороны и соревновательной деятельности. Тренировка чувства времени (тайминг). Понятие о дистанции, угле атаки.	2
	3	Специальная, и технико-тактическая подготовка в процессе подготовки спортсменов по каратэ. Упражнения специальной подготовки для отработки комбинаций ударов, техники блокирования и перевода в партер. Тренировочные спарринги.	2
38	Раздел	ОКИНАВА КЭМПО КАРАТЕ	Акад. час.
	1	Обучение технике основных базовых упражнений (кихон) в структуре занятия по каратэ (разминка, основная, заключительная часть – заминка). Тестирующие упражнения для оценки физической подготовленности занимающихся каратэ.	2
	2	Воспитание координации и ловкости средствами каратэ. Развитие внимания и концентрации при выполнении	2

		комплексов формальных упражнений (ката).	
	3	Организация и проведение спортивных соревнований по окинава кэмпо каратэ. Правила соревнований и методика проведения соревнований.	2
39	Раздел	БАДМИНТОН	Акад. час.
	1	Основы построения занятия. Обучение технике специальных упражнений в структуре занятия по бадминтону (разминка, основная, заключительная часть – заминка). Формирование необходимого фонда двигательных умений и навыков Формирование умений и навыков в проведении комплекса упражнений. Тестирующие упражнения для оценки специальной физической подготовленности занимающихся бадминтоном.	
	2	Воспитание ловкости, реакции средствами бадминтона. Выполнение комплексов упражнений для развития ловкости, реакции. Комплексы общеразвивающих упражнений для воспитания физических качеств обучающихся: воспитание силы, быстроты, ловкости, выносливости, гибкости и т.д.	
	3	Организации и проведения мероприятий по волейболу среди студентов (матчевые встречи, соревнования между факультетами)	

7. САМОСТОЯТЕЛЬНАЯ РАБОТА

Самостоятельная работа проводится с целью углубления знаний по дисциплине и предусматривает:

- изучение учебно-методического материала;
- ознакомление и проработку рекомендованной литературы, работу с электронно-библиотечными системами, включая переводы публикаций из научных журналов, цитируемых в базах Scopus, Web of Science, Chemical Abstracts, РИНЦ;
- выполнения кейсов заданий раздела самостоятельной работы;
- подготовка отчетов о выполнении заданий раздела самостоятельной работы.

Планирование времени на самостоятельную работу, необходимого на изучение дисциплины, студентам лучше всего осуществлять на весь период изучения, предусматривая при этом регулярное повторение пройденного материала. Материал, законспектированный на лекциях, необходимо регулярно дополнять сведениями из литературных источников, представленных в рабочей программе. При работе с указанными источниками рекомендуется составлять краткий конспект материала, с обязательным фиксированием библиографических данных источника.

Самостоятельная работа обучающихся при освоении разделов дисциплины осуществляется при руководстве и консультировании ведущего преподавателя.

Виды, содержание самостоятельной работы, формы контроля и отчетности о результатах самостоятельной работы, в том числе методические рекомендации обучающимся, преподавателям, определяются рабочей программой дисциплины.

Оценивание результатов самостоятельной работы обучающихся осуществляется в конце учебного семестра при подведении итогов успеваемости.

Разработка кейсов заданий для реализации самостоятельной работы студентов, производится кафедрой физического воспитания университета, с учетом направленности на формирование результатов освоения дисциплины, как части образовательной программы.

Выполнение заданий при реализации часов, выделенных в раздел самостоятельной работы, способствует закреплению студентами знаний и навыков научно-практических основ физической культуры и спорта, методики самостоятельных занятий, особенности использования средств физической культуры для оптимизации работоспособности, а также развития основы и методики развития физических качеств и двигательных навыков. Студенты должны уметь использовать средства и методы физического воспитания для профессионального и личностного развития, физического самосовершенствования, формирования здорового образа жизни; владеть средствами и методами укрепления индивидуального здоровья, ценностями физической культуры личности для успешной социально-культурной и профессиональной деятельности.

Результат самостоятельной работы студентов представляется в виде заданий, контрольных работ и отчетов в соответствии с учебно-тематическими планами дисциплины утвержденных для отделений или элективных специализации по избранным видам спорта, в форме индивидуальных или групповых занятий.

Размещение кейсов заданий для самостоятельной работы и предоставление результатов самостоятельной работы студентов возможно: как на бумажном носителе, так и посредством электронных образовательных платформ.

Для отдельных обучающихся в зависимости от степени ограниченности здоровья возможна разработка индивидуального учебного плана самостоятельной работы с индивидуальными заданиями и сроками их выполнения.

Для инвалидов и лиц с ОВЗ в университете устанавливается особый порядок освоения дисциплины, с учетом рекомендаций и заключения выданного по результатам медицинского обследования (основанием является медицинский документ, предоставленный из медицинских учреждений, имеющих лицензию на право ведения медицинской деятельности).

№	Самостоятельная работа Раздел дисциплины по семестрам	I	II	III	IV	Всего часов СР
1.	Раздел 1. Основы построения оздоровительной тренировки	5	5	5	20	35
2	Раздел 2. Двигательные возможности человека – воспитание физических качеств.	13,8	17,8	15,8	27,8	75,2
3	Раздел 3. Методика организации и проведения спортивных соревнований и физкультурно-массовых мероприятий. Этика физической культуры и спорта	5	5	5	10	25
	ИТОГО	23,8	27,8	25,8	57,8	135,2

8. ПРИМЕРЫ ОЦЕНОЧНЫХ СРЕДСТВ ДЛЯ КОНТРОЛЯ ОСВОЕНИЯ ДИСЦИПЛИНЫ

Совокупная оценка по дисциплине складывается из оценок за работу на практических занятиях и выполнение текущего контроля (контрольные тесты (нормативы), самостоятельная работа)) максимальная оценка 100 баллов.

Все баллы должны быть набраны в семестре, итоговый контроль по дисциплине не предусмотрен.

Рейтинг 1 семестр

Месяц	Практические занятия (контактная работа)		Самостоятельная работа	Текущий контроль	
	<i>освоенные часы</i>	<i>баллы</i>	<i>освоенные часы баллы</i>	<i>контрольные нормативы</i>	<i>баллы</i>
Сентябрь	8 часов (4 занятия)	16 баллов	5,8 часов	КН-1 КН-2	4 балла 4 балла
Октябрь	8 часов (4 занятия)	16 баллов	6 часов	КН-3 КН-4 КН-5	4 балла 4 балла 4 балла
Ноябрь	8 часов (4 занятия)	16 баллов	6 часов		
Декабрь	8 часов (4 занятия)	16 баллов	6 часов	КН-6 КН-7	8 баллов
Всего в семестре	32 часа / 64 балла		8 баллов	28 баллов	
	23,8 часа / 36 баллов				
ИТОГО	56 часов / 100 баллов				

Рейтинг 2 семестр

Месяц	Практические занятия (контактная работа)		Самостоятельная работа	Текущий контроль	
	<i>освоенные часы</i>	<i>баллы</i>	<i>освоенные часы баллы</i>	<i>контрольные нормативы</i>	<i>баллы</i>
Сентябрь	16 часов (8 занятий)	16 баллов	-	КН-1 КН-2	4 балла 4 балла
Октябрь	16 часов (8 занятий)	16 баллов	8 часов	КН-3 КН-4 КН-5	4 балла 4 балла 4 балла
Ноябрь	16 часов (8 занятий)	16 баллов	8 часов		
Декабрь	16 часов (8 занятий)	16 баллов	11,8 часов	КН-6 КН-7	8 баллов
Всего в семестре	64 часа / 64 балла		27,8 часов / 8 баллов	28 баллов	
	36 баллов				
ИТОГО	92 часа / 100 баллов				

Рейтинг 3 семестр

Месяц	Практические занятия (контактная работа)		Самостоятельная работа	Текущий контроль	
	<i>освоенные часы</i>	<i>баллы</i>	<i>освоенные часы баллы</i>	<i>контрольные нормативы</i>	<i>баллы</i>
Сентябрь	16 часов (8 занятий)	16 баллов	-	КН-1 КН-2	4 балла 4 балла

Октябрь	16 часов (8 занятий)	16 баллов	8 часов	КН-3 КН-4 КН-5	4 балла
Ноябрь	16 часов (8 занятий)	16 баллов	8 часов		4 балла 4 балла
Декабрь	16 часов (8 занятий)	16 баллов	9,8 часов	КН-6 КН-7	8 баллов
Всего в семестре	64 часа / 64 балла		25,8 часов / 8 баллов	28 баллов	
	36 баллов				
ИТОГО	90 часа / 100 баллов				

Рейтинг 4 семестр

Месяц	Практические занятия (контактная работа)		Самостоятельная работа	Текущий контроль	
	<i>освоенные часы</i>	<i>баллы</i>	<i>освоенные часы баллы</i>	<i>контрольные нормативы</i>	<i>баллы</i>
Сентябрь	8 часов (4 занятия)	16 баллов	12 часов	КН-1 КН-2	4 балла 4 балла
Октябрь	8 часов (4 занятия)	16 баллов	12 часов	КН-3 КН-4 КН-5	4 балла 4 балла 4 балла
Ноябрь	8 часов (4 занятия)	16 баллов	12 часов		
Декабрь	8 часов (4 занятия)	16 баллов	21,8 часов	КН-6 КН-7	8 баллов
Всего в семестре	32 часа / 64 балла		8 баллов	28 баллов	
	57,8 часа / 36 баллов				
ИТОГО	90 часов / 100 баллов				

8.1. Примеры комплексов контрольных упражнений и тестов для текущего контроля освоения дисциплины.

Для текущего контроля предусмотрено 7 практических, контрольных тестовых упражнений в каждом семестре. Максимальная оценка за контрольные тесты в 1, 2, 3, 4 семестре, составляет 4 балла за каждый. Максимальная оценка за все контрольные тесты 1,2,3,4 семестр составляет 28 баллов. Максимальная оценка за работу на практическом занятии в 1 и 4 семестре по 4 балла за каждое занятие, всего 64 балла. Максимальная оценка за работу на практическом занятии во 2 и 3 семестре по 2 балла за каждое занятие, всего 64 балла. Максимальная оценка за выполнение заданий раздела самостоятельной работы в 1, 2, 3 и 4 семестре, составляет 8 баллов

Примерные контрольные упражнения и тесты по элективным дисциплинам (ОФП осенний, весенний семестр)

Наименование нормативов	ДЕ В У Ш К И					Ю Н О Ш И				
	оценка					оценка				
	4	3	2	1		4	3	2	1	
1. БЕГ НА 100 метров (сек)	16,5 и меньше	17,0	18,0	19,0 и больше		13,5 и меньше	14,0	14,5	15,0 и больше	
2. ПРЫЖОК В ДЛИНУ С МЕСТА (см)	195 и больше	170	160	150 и меньше		240 и больше	235	230	215 и меньше	
3. КРОСС - бег 2000 метров (мин) - бег 3000 метров (мин)	10,15 и меньше	11,00	11,45	12,30 и больше		12,30 и меньше	13,30	14,00	14,50	
4. ПОДТЯГИВАНИЕ ИЗ ВИСА НА ВЫСОКОЙ ПЕРЕКЛАДИНЕ (кол-во раз)						13 и больше	10	9	5	
5. ПОДНИМАНИЕ ТУЛОВИЩА ИЗ ПОЛОЖЕНИЯ ЛЕЖА НА СПИНЕ (кол-во раз)	47 и больше	40	35	30 и меньше		47 и больше	40	35	30 и меньше	
6. СГИБАНИЕ И РАЗГИБАНИЕ РУК В УПОРЕ ЛЕЖА (кол-во раз)	14	12	10	6		25	20	16	12	

Осенний семестр

ЮНОШИ				ДЕВУШКИ			
1. Уголок на шведской стенке, количество раз.							
4 балла	3 балла	2 балла	1балл	4 балла	3 балла	2 балла	1балл
12	10	8	5	10	8	5	3
2. Прыжки на скакалке 1 мин, кол-во раз.							
4 балла	3 балла	2 балла	1балл	4 балла	3балла	2 балла	1 балл
130	100	80	60	150	130	100	80

Весенний семестр

ЮНОШИ				ДЕВУШКИ			
1. Наклон вперед из положения стоя на гимнастической скамье (от уровня скамьи, см).							
4 балла	3 балла	2 балла	1балл	4 балла	3 балла	2 балла	1балл
+13	+8	+5	+1	+16	+10	+7	+4
2. Приседания за 40 секунд (кол-во раз).							
4 балла	3 балла	2 балла	1балл	4 балла	3балла	2 балла	1 балл
40	37	34	Менее 34	35	33	30	менее 30

**Примерные контрольные упражнения и тесты по элективным дисциплинам
(АФК, Оздоровительная гимнастика осенний, весенний семестр)**

Наименование нормативов	ДЕ В У Ш К И				Ю Н О Ш И			
	о ц е н к а				о ц е н к а			
	4 балла	3 балла	2 балла	1 балл	4 балла	3 балла	2 балла	1 балл
1. ГИБКОСТЬ , оценивается глубина наклона, см	+ 14	+ 12	+ 9	+ 8 и менее	+ 12	+ 10	+ 7	+ 6 и менее
2. ГИПЕРЭКСТЕНЗИЯ , оценивается техника и количество повторений	35	32	27	26 и менее	40	36	32	31 и менее
3. ПОДЪЕМ ТУЛОВИЩА из положения лежа на спине , оценивается техника и количество повторений.	35	30	25	24 и менее	40	35	30	29 и менее
4. ПЛАНКА , оценивается техника и фиксация И.П., сек	40	30	25	24 и менее	45	35	30	29 и менее
5. РАВНОВЕСИЕ («баланс»), оценивается техника, фиксация (сек.), количество повторений	8	6	4	3 и менее	8	6	4	3 и менее
6. ПРИСЕДАНИЕ (вместо 100 м) , оценивается техника и количество повторений.	30	28	26	25 и менее	35	32	28	27 и менее
7. а) СТЕП ТЕСТ/ПЕШИЙ КРОСС б) БЕГ В МЕДЛЕННОМ ТЕМПЕ , оценивается техника и продолжительность выполнения.	12	10	8	7 и менее	12	10	8	7 и менее

**Примерные контрольные упражнения и тесты по элективным дисциплинам
(Скандинавская ходьба осенний, весенний семестр)**

ДЕВУШКИ		ЮНОШИ	
1. Техника подъема в гору с палками			
4 балла	3 балла	2 балла	1 балл
Качество техники выполнения и его понимание			
>85%	70-85%	50-70%	<50%
2. Техника спуска с палками			
4 балла	3 балла	2 балла	1 балл
Качество техники выполнения и его понимание			
>85%	70-85%	50-70%	<50%
3. Техника преодоления естественных препятствий на дистанции 1 км			
4 балла	3 балла	2 балла	1 балл
Качество техники выполнения и его понимание			
>85%	70-85%	50-70%	<50%
4. Техника разворота на трассе			
4 балла	3 балла	2 балла	1 балл
Качество техники выполнения и его понимание			
>85%	70-85%	50-70%	<50%
5. Приседания в сплит-позиции (кол-во раз) за 40 с			
4 балла	3 балла	2 балла	1 балл
40 раз и более	30 раз	20 раз	10 раз
6. Зашагивания на плиобокс 50 см (кол-во раз) за 30 с			
4 балла	3 балла	2 балла	1 балл
25 раз и более	20 раз	15 раз	10 раз
7. Прохождение дистанции 3 км (мин, с)			
4 балла	3 балла	2 балла	1 балл
17:00 и менее	19:00 минут	20:00 минут	более 20:00

(Плавание осенний, весенний семестр)

Для начинающих и групп оздоровительного плавания		
1.	Плавание кролем в полной координации	max = 4 балла
2.	Плавание кролем на спине в полной координации	max = 4 балла

30 минут безостановочного плавания

баллы	8	7	6	5	4	3
метраж	1500 м И больше	до 1500 м	до 1250 м	до 1000 м	до 750 м	до 500 м

**Примерные контрольные упражнения и тесты по элективным дисциплинам
(Шахматы осенний, весенний семестр)**

Осенний семестр

Первый год обучения

1. Ведение тетради (проверка полноты и грамотности записи), max 7 баллов.
2. Решение задач (выдает преподаватель). Одна задача на поиск различных ударов и комбинаций, max 4 балл.

Второй год обучения

- Ведение тетради (проверка полноты и грамотности записи), max 5 баллов.
- Решение задач (выдает преподаватель). Три задачи на поиск различных ударов и комбинаций, max 4 балла.

Весенний семестр

Первый год обучения

1. Ведение тетради (проверка полноты и грамотности записи), max 6 баллов.
2. Решение задач (выдает преподаватель). Две задачи на поиск различных ударов и комбинаций, max 4 балла.

Второй год обучения

- 1) Ведение тетради (проверка полноты и грамотности записи), max 4 балла.
- 2) Решение задач (выдает преподаватель). Четыре задачи на поиск различных ударов и комбинаций, max 4 балла.

**Примерные контрольные упражнения и тесты по элективным дисциплинам
(Дартс осенний, весенний семестр)**

Наименование норматива	4 балла	3 балла	2 балла	1 балл
1. Упражнение на меткость (количество очков)	90	80	70	60
2. Упражнение по секторам (количество раз)	5	4	3	1

3. Упражнение сектор «удвоения» (количество попадания)	4	3	2	1
4. Упражнение сектор «утроения» (количество попадания)	4	3	2	1
5. Упражнение сектор «20» (количество попадания)	6	4	3	1
6. Упражнение сектор «булл» (количество попадания)	4	3	2	1
7. Упражнение «Большой раунд» (набор очков)	350	300	250	200

**Примерные контрольные упражнения и тесты по элективным дисциплинам
(Волейбол осенний, весенний семестр)**

Осенний семестр
Первый год обучения

Наименование норматива	4 балла	3 балла	2 балла	1. балл	Примечание
1. Чередование передач «сверху» и «снизу»	20	15	10	Меньше 10	Упражнение выполняется подряд над собой, оценивается техника передач
2. Верхняя прямая подача	10	8	6	Меньше 6	Подача выполняется прямой рукой, открытой ладонью, оценивается техника и попадание мяча в площадку

Второй год обучения

Наименование норматива	4 балла	3 балла	2 балла	1 балл	Примечание
1. «Удар – передача»	10	8	6	Ниже 6	Упражнение выполняется в паре, один партнер выполняет раз удар, раз передачу, а второй только принимает мяч снизу. Оценивается кол-во ударов подряд
2. Нападающий удар через сетку	10	8	6	Ниже 6	Удары выполняются с передачи тренера, оценивается правильность выполнения и попадание мяча в площадку

Весенний семестр
Первый год обучения

Наименование норматива	4 балла	3 балла	2 балла	2. балл	Примечание
1. Передачи «сверху» и «снизу» в паре	40	30	20	Ниже 20	Упражнение выполняется одним мячом. Один выполняет передачу «сверху», а другой «снизу», оценивается техника, количество передач на пару подряд
2. Прыжки через скакалку	20	15	10	Ниже 10	Прыжки выполняются подряд, с двойным прокручиванием скакалки.

Второй год обучения

Наименование норматива	4 балла	3 балла	2 балла	3. балл	Примечание
1. «Удар –прием – передача»	16	12	10	Ниже 10	Упражнение выполняется в паре, начинаем с удара на партнера тот выполняет прием удара. Партнер выполняющий удар делает передачу своему партнеру. Оценивается кол-во ударов подряд на пару.
2. Прыжки на скакалке	20	15	10	Ниже 10	Прыжки выполняются подряд с двойным прокручиванием

Примерные контрольные упражнения и тесты по элективным дисциплинам (Баскетбол осенний, весенний семестр)

Первый год обучения

ДЕВУШКИ				ЮНОШИ			
1. Броски со средней дистанции со сменой мест за 2 мин (кол-во бросков)							
4 балла	3 балла	2 балла	1 балл	4 балла	3 балла	2 балла	1 балл
11	8	6	5 и менее	14	10	8	7 и менее
2. Обводка баскетбольных стоек (5 штук) с переводами перед собой с бросками в движении на оба кольца – обязательно одно попадание в кольцо (время выполнения упражнения в сек)							
4 балла	3 балла	2 балла	1 балл	4 балла	3 балла	2 балла	1 балл

17 сек	18 сек	19 сек	20 и более	15 сек	16 сек	17 сек	18 сек и более
--------	--------	--------	------------	--------	--------	--------	----------------

Второй год обучения

ДЕВУШКИ				ЮНОШИ			
1. Броски со средней дистанции со сменой мест за 2 мин (кол-во бросков)							
4 балла	3 балла	2 балла	1 балл	4 балла	3 балла	2 балла	1 балл
12	9	6	5 и менее	15	11	8	7 и менее
2. Обводка баскетбольных стоек (5 штук) с переводами перед собой с бросками в движении на оба кольца – обязательно одно попадание в кольцо (время выполнения упражнения в сек)							
4 балла	3 балла	2 балла	1 балл	4 балла	3 балла	2 балла	1 балл
16 сек	18 сек	19 сек	20 и более	14 сек	16 сек	17 сек	18 сек и более

**Примерные контрольные упражнения и тесты по элективным дисциплинам
(Мини-футбол осенний, весенний семестр)**

Наименование норматива	4 балла	3 балла	2 балла	1 балл
1. Набивание «чеканки» (количество раз)	20	17	14	11
2. «Удар по пустым воротам с центра поля, верхом» 5 ударов (количество раз)	4	3	2	1
3. Ведение мяча (в секундах)	12,5	13,0	13,5	14,00
4. Бег 10 м с высокого старта (сек.)	2,1	2,3	2,7	3,0
5. Челночный бег, 3x10 м (сек.)	7,4	7,9	8,4	9,0
6. Прыжок в длину с места (см)	240	230	220	210
7. Передача мяча в «коридор» (10 попыток) (количество попадания в «коридор»)	7	5	3	2

**Примерные контрольные упражнения и тесты по элективным дисциплинам
(Бадминтон осенний, весенний семестр)**

ДЕВУШКИ				ЮНОШИ			
1. Набивание (жонглирование) волана, кол-во раз							
4 балла	3 балла	2 балла	1 балл	4 балла	3 балла	2 балла	1 балл
40	35	30	20 и менее	40	35	30	20 и менее
2. Выполнение короткой подачи на заднюю линию площадки, кол-во попаданий							
4 балла	3 балла	2 балла	1 балл	4 балла	3 балла	2 балла	1 балл
10	8	6	4 и менее	10	8	6	4 и менее
3. Выполнение короткой подачи в мишень, кол-во попаданий							
4 балла	3 балла	2 балла	1 балл	4 балла	3 балла	2 балла	1 балл
10	8	6	4 и менее	10	8	6	4 и менее
4. Выполнение укороченного удара, кол-во попаданий							
4 балла	3 балла	2 балла	1 балл	4 балла	3 балла	2 балла	1 балл
10	8	6	4 и менее	10	8	6	4 и менее
5. Выполнение удара смэш, кол-во попаданий							
4 балла	3 балла	2 балла	1 балл	4 балла	3 балла	2 балла	1 балл
7	5	3	1 и менее	7	5	3	1 и менее
6. Выполнение приема подачи в переднюю зону, количество приемов							
4 балла	3 балла	2 балла	1 балл	4 балла	3 балла	2 балла	1 балл
6	4	2	1 и менее	6	4	2	1 и менее
7. Выполнение приема смэша в заднюю зону, количество приемов							
4 балла	3 балла	2 балла	1 балл	4 балла	3 балла	2 балла	1 балл
6	4	2	1 и менее	6	4	2	1 и менее

**Примерные контрольные упражнения и тесты по элективным дисциплинам
(Мини-регби осенний, весенний семестр)**

Девушки

Наименование	4 балла	3 балла	2 балла	1 балл
Тест Купера (12 мин)	Более 2100м	2100м	2000м	Менее 2000м
Бег 60 м	9,6 с	10,0 с	10,5с	11,0с
Бег 30 м	4,8 с	5 с	5,1с	5,5 с
Бег 30 м с хода	4,2 с	4,5 с	4,7 с	4,9 с
Жим штанги лежа (мах вес в 3-х попытках)	40 кг	35 кг	32 кг	30 кг
Прыжок а длину с места, см	207 см	200 см	198 см	< 198 см
Отжимания от пола (кол-во раз за 40 сек)	25	20	17	15

Юноши

Наименование	4 балла	3 балла	2 балла	1 балл
Кросс 3000 м	13,0 мин	13,2 мин	13,5 мин	14,0 мин
Бег 60 м	7,8 с	7,9 - 8,2 с	8,3-8,7 с	8,7 с
Бег 30 м	4,17 с	4,45 с	4,5- 4,9 с	Более 5,0 с
Жим штанги лежа на кол-во раз (вес 60 кг)	Более 15	15-12	11-8	Менее 8
Тяга бицепсами на кол-во раз (вес 35 кг)	Более 14	14-12	11-8	Менее 8
Прыжок а длину с места, см	240 см	235 см	230 см	210 см
Отжимания от пола (кол-во раз за 40 сек)	47	45	42	40

Примерные контрольные упражнения и тесты по элективным дисциплинам (Аэробика осенний, весенний семестр)

1. Техника базовых шагов аэробики.

Базовые шаги аэробики		
№	Название базового движения аэробики	баллы
1	V-STEP (ШАГИ НОГИ ВРОЗЬ, НОГИ ВМЕСТЕ)-шаговое движение.	1 балл
2	GRAPE VINE (СКРЕСТНЫЙ ШАГ В СТОРОНУ)-шаговое движение.	1 балл
3	JUMPING JACK (ПРЫЖОК НОГИ ВРОЗЬ, НОГИ ВМЕСТЕ)-прыжковое движение.	1 балл
4	LANGE (ВЫПАД)-амплитудное движение выпада назад, в сторону, вперед.	1 балл
5	KNEE UP (ПОДЪЕМ КОЛЕНА)-согнутая в колене нога поднимается вперед по отношению к туловищу на угол 90 градусов.	1 балл
6	LIFT LEG SIDE (ПОДЪЕМ ПРЯМОЙ НОГИ В СТОРОНУ)-прыжковое движение.	1 балл

7	МАРШ (ПЕРЕМЕННЫЙ ШАГ) – на месте и с продвижением.	1 балл
8	БЕГ (ПЕРЕМЕННЫЙ БЕГ) – на месте и с продвижением	1 балл

2. Разучивание движений композиционной связки.

Композиционная связка		
Составляющие композиции	Параметр оценки	Критерий оценки
1 часть 2 балла	8x4 (четыре восьмерки или музыкальный квадрат). Содержит не менее 4-х базовых шагов аэробики.	Техника выполнения базовых шагов и переходов в соединениях
2 часть 2 балла	8x4 (четыре восьмерки или музыкальный квадрат). Содержит не менее 4-х базовых шагов аэробики.	Техника выполнения базовых шагов и переходов в соединениях
3 часть 2 балла	8x4 (четыре восьмерки или музыкальный квадрат). Содержит не менее 4-х базовых шагов аэробики.	Техника выполнения базовых шагов и переходов в соединениях
4 часть 2 балла	8x4 (четыре восьмерки или музыкальный квадрат). Содержит не менее 4-х базовых шагов аэробики.	Техника выполнения базовых шагов и переходов в соединениях

3. Выполнение композиционной связки

Составляющие композиции	Параметр оценки	Критерий оценки
<i>Техника исполнения движений,</i> тах 2 балла	Базовые шаги их модификации и дополнительные движения, из которых составлена связка. Техника движений рук в композиции.	Технически верное исполнение базовых шагов аэробики и движений руками в связках. Сочетание движений рук и ног.
<i>Последовательность движений,</i> тах 2 балла	Последовательно заданное выполнение соединения одного шага с другим на необходимое количество счетов,	Точность воспроизведения разученной композиции.
<i>Перемещение по площадке. Смена основного направления,</i> тах 2 балла	Использование заданного пространства рабочей площадки, во время выполнения составленной композиции.	Точность выполнения композиции в любом ракурсе относительно рабочей площадки.
<i>Музыкальная интерпретация,</i> тах 2 балла	Сочетание движений в композиции с музыкальным сопровождением.	Соответствие движений музыкальному рисунку, Выделение музыкальных акцентов в композиции.
Композицию необходимо выполнить в соответствии с техническими требованиями оздоровительной аэробики под счет или музыкальное сопровождение.		

4. Методика составления композиционных связок.

Составляющие композиции	Параметр оценки	Критерий оценки
-------------------------	-----------------	-----------------

<i>Базовые шаги и их соединения,</i> тах 2 балла	Использование и разнообразие базовых шагов аэробики, и их модификации. Соединения одного шага с другим на необходимое количество счетов.	Технически правильное выполнение представленных шагов соединений (приложение 1)
<i>Движения руками,</i> тах 2 балла	Хореография и техника движений рук в композиции.	Необходимо показать работу во всех суставах. Сочетание движений рук и ног.
<i>Перестроения и рисунки,</i> тах 2 балла	Использование заданного пространства во время выполнения составленной композиции.	В композиции необходимо показать перестроения и рисунки, и при необходимости изменить любой рисунок или перестроение на требуемое количество счетов.
<i>Смена основного направления,</i> тах 2 балла	Смена основного направления по заданию инструктора-преподавателя.	Выполнение композиции в любом предложенном ракурсе относительно рабочей площадки.
<p>При выполнении композиции и при ее составлении на учебных занятиях оценивается работа каждого члена учебной группы. Композицию необходимо выполнить в соответствии с техническими требованиями оздоровительной аэробики под счет или музыкальное сопровождение.</p>		

5. Развитие физических качеств

№	Параметр оценки	Критерий оценки			
		1 год обучения		2 год обучения	
1	Гибкость (упражнение «складка», удержание)	10сек. (2балла)	менее (1балл)	20 сек. (2балла)	менее (1балл)
2	Координационный тест (координационная связка)	8x16 счетов (2балла)	Менее 16счетов (1балл)	8x36 счетов (2балла)	Менее 36счетов (1балл)
3	Сила (упражнение на пресс)	40 раз (2балла)	менее (1балл)	50 раз (2балла)	менее (1балл)
4	Кардиореспираторная выносливость (степ тест)	10 мин. (2балла)	менее (1балл)	12 мин. (2балла)	менее (1балл)

6. Конструирование и структурный анализ связок аэробики.

№	Содержание пункта задания	Критерий оценки
1	<p>С использованием базовых шагов аэробики составить рабочую связку в размере музыкального квадрата (8 x 4) = 32 счета.</p> <p>При составлении связки необходимо учесть:</p> <ul style="list-style-type: none"> - максимальное разнообразие используемых шагов и соединительных движений; - соблюдение баланса смены ведущей ноги (чередование правой и левой ноги в каждом последующем движении связки); - соблюдение баланса высоко и низко-ударных 	<p>Пояснить составление связки пошагово, по счетам с указанием всех использованных шагов и ведущей ноги, с которой выполняется шаг в связке. (2 балла)</p> <p>Назвать все использованные шаги с</p>

	движений (чередование шагов аэробики в режиме High impact и Low Impact); включение в связку простых и сложных соединений шагов аэробики	указанием режима выполнения их в связке. (2 балла)
2	Показать положения при выполнении следующих базовых шагов аэробики: - «Джек» (Jumping jack) – 1-й счет; «Ланч» (Lunge) – 1-й счет; - «Сайд» (Leg Side) – 1-й счет; - «Ви степ» (V-step) – 2-й счет; - «Кни ап» (Knee up) – 1-й счет; - «Грейп вайн» (Grape wine) – 2-й счет. Показать и пояснить технику полного выполнения двух любых базовых шагов из перечня на выбор	Показать положения при выполнении следующих базовых шагов аэробики: (2 балла) Показать и пояснить технику полного выполнения двух любых базовых шагов из перечня на выбор (2 балла)

7. Конструирование и структурный анализ связок степ-аэробики.

№	Содержание пункта задания	Критерий оценки
1	Ознакомиться с видео и фотоматериалами, а также рекомендуемой литературой (в предоставленных к заданию). Составить и выполнить связку «степ-аэробики» представленной в видеофайле. Обозначение подходов к ступу Приложение 1 Образец описания связки Приложение 2 Из предложенного фотоархива «Вариации рук» выбрать положения для 1-й, 2-й, 4-й восьмерки в связке «степ-аэробики». На каждую восьмерку выбрать 4 положения рук, указать шаг, на который происходит смена положений Для 3-й восьмерки в связке «степ-аэробики» разработать, и выполнить 4 положения для рук самостоятельно. Положения не должны повторять материалы фотоархива «Вариации рук».	Выполнение и пояснение составленной связки пошагово с указанием: - всех использованных шагов - подхода к ступу - ведущей ноги, с которой выполняется шаг в связке Пояснение 4-х положений рук, разработанных самостоятельно для 3-й восьмерки связки и их выполнения (4 балла)
2	Провести структурный анализ представленной связки, степ-аэробики. По результатам проведенного анализа назвать и показать все движения, используемые в связке. Указать количество высоко-ударных движений, указать количество низко-ударных движений, указать соотношение движений в связке, выполнение с правой и левой ноги, оригинальные с сокращенные варианты движений.	Пояснение с примерным показом структурированных по указанным классификациям движений: - количество высоко-ударных - движений - количество низко-ударных движений - соотношение движений с правой и с левой лидирующей ноги правой / левой - количество движений оригинального выполнения - количество движений сокращенного выполнения.

	(4 балла)
--	-----------

**Примерные контрольные упражнения и тесты по элективным дисциплинам
(Атлетическая гимнастика осенний, весенний семестр)**

ДЕВУШКИ				ЮНОШИ			
1. Жим штанги лежа 40 % от собственного веса (кол-во раз)				Жим штанги лежа 60 % от собственного веса (кол-во раз)			
4 балла	3 балла	2 балла	1 балл	4 балла	3 балла	2 балла	1 балл
12	9	6	5 и менее	15	11	8	7 и менее
2. Приседание в «Гак-машина» От 15 до 10% от собственного веса (кол-во раз)				Приседание в «Гак-машина» От 15 до 10% от собственного веса (кол-во раз)			
4 балла	3 балла	2 балла	1 балл	4 балла	3 балла	2 балла	1 балл
20	15	10	5	20	15	10	5
3. Планка с выходом на прямые руки поочередно выпрямляя руки из исходного положения упора лежа на предплечьях, (кол-во раз)				Планка с выходом на прямые руки поочередно выпрямляя руки из исходного положения упора лежа на предплечьях, (кол-во раз)			
4 балла	3 балла	2 балла	1 балл	4 балла	3 балла	2 балла	1 балл
15	10	8	6	25	20	15	10
4. Обратные отжимания от скамьи (угол в локтях не более 90 градусов) (кол-во раз)				Обратные отжимания от скамьи (угол в локтях не более 90 градусов) (кол-во раз)			
4 балла	3 балла	2 балла	1 балл	4 балла	3 балла	2 балла	1 балл
20	15	10	5	30	25	20	10
5. Сгибание бедер в упоре на предплечья, (кол-во раз)				Сгибание бедер в упоре на предплечья, (кол-во раз)			
4 балла	3 балла	2 балла	1 балл	4 балла	3 балла	2 балла	1 балл
15	11	8	6	15	11	8	6
6. Гиперэкстензия с отягощением (блин от штанги весом 5 кг), (кол-во раз)				Гиперэкстензия с отягощением (блин от штанги весом 10 кг), (кол-во раз)			
4 балла	3 балла	2 балла	1 балл	4 балла	3 балла	2 балла	1 балл
15	11	8	6	20	15	10	5
7. Подтягивание на низкой перекладине, (кол-во раз)				Подтягивание на высокой перекладине, (кол- во раз)			
4 балла	3 балла	2 балла	1 балл	4 балла	3 балла	2 балла	1 балл
13	10	9	7	13	10	9	7

**Примерные контрольные упражнения и тесты по элективным дисциплинам
(Функциональное многоборье осенний, весенний семестр)**

Осенний семестр

ДЕВУШКИ		ЮНОШИ	
1. Вис на перекладине на двух руках (сек)			
4 балла	2 балла	4 балла	2 балла
40 сек и более	<40сек	40 сек и более	<40 сек
2. Рывок гантели с вися (кол-во раз)			
4 балла	2 балла	4 балла	2 балла
15 раз и более, 6 кг	<15 раз, 6 кг	20 раз и более, 10 кг	<20 раз, 10 кг
3. Бег по пересеченной местности, 1 миля (1600 метров)			
4 балла	2 балла	4 балла	2 балла
<12 минут	12 минут и более	<10 минут	10 минут и более
4. Подъем по канату с использованием ног (кол-во раз)			
4 балла	2 балла	4 балла	2 балла
1 раз и больше	0 раз	2 раза и больше	0 раз
5. Поднос коленей к локтям (кол-во раз)			
4 балла	2 балла	4 балла	2 балла
8 раз и больше	<8 раз	8 раз и больше	<8 раз
6. Берпи (кол-во раз) за 1 минуту			
4 балла	2 балла	4 балла	2 балла
20 раз и более	<20 раз	22 раз и более	<22 раз
7. Стойка на руках с опорой о стену (сек)			
4 балла	2 балла	4 балла	2 балла
30 сек и более	<30сек	30 сек и более	<30 сек

**Примерные контрольные упражнения и тесты по элективным дисциплинам
(Самбо, дзюдо осенний, весенний семестр)**

Осенний семестр

ДЕВУШКИ		ЮНОШИ	
1. «Борьба в партере. Удержания»			
<ul style="list-style-type: none"> a) Удержание сбоку b) Удержание поперек c) Удержание сверху d) Удержание со стороны головы e) Удержание со стороны ног 			
4 балла	3 балла	2 балла	1 балл
Техника выполнения приемов и их понимание			
>85%	70-85%	50-70%	<50%
2. «Борьба в партере. Позиции в партере»			
<ul style="list-style-type: none"> a) Высокий партер b) Средний партер c) Глухой партер 			
4 балла	3 балла	2 балла	1 балл
Техника выполнения приемов и их понимание			
>85%	70-85%	50-70%	<50%
3. «Борьба в партере. Болевые приемы. Рычаги»			
<ul style="list-style-type: none"> a. Рычаг локтя из удержания сбоку b. Рычаг локтя из удержания поперек c. Рычаг локтя с захватом руки соперника между ног 			
4 балла	3 балла	2 балла	1 балл
Техника выполнения приемов и их понимание			
>85%	70-85%	50-70%	<50%
4. «Борьба в партере. Болевые приемы. Узлы»			
<ul style="list-style-type: none"> a. Узел плеча прямой из удержания поперек b. Узел плеча обратный из удержания поперек c. Узел плеча прямой из удержания сбоку d. Узел плеча обратный из удержания сбоку 			
4 балла	3 балла	2 балла	1 балл
Техника выполнения приемов и их понимание			
>85%	70-85%	50-70%	<50%
5. «Борьба в партере. Перевороты»			
<ul style="list-style-type: none"> a) Переворот из среднего партера с захватом дальней руки соперника на удержание поперек b) Переворот соперника из глухого партера с переходом на удержание со стороны головы c) Переворот соперника при движении в партере назад с переходом на удержание сверху 			
4 балла	3 балла	2 балла	1 балл
Техника выполнения приемов и их понимание			
>85%	70-85%	50-70%	<50%
6. «Борьба в стойке. Захваты»			
<ul style="list-style-type: none"> a) Захват (за рукава выше и ниже локтя, за отворот на уровне шеи, плеч, груди и живота, за пояс сбоку, спереди и сзади, за куртку на спине сверху и из-под руки) b) Обхват одной или двумя руками (за туловище сверху и из-под руки, двух рук из-под рук и поверх рук, обхват одной или двух ног на уровне бедер, коленей, голеней) 			

c) Хват (за бедро, за подколенный сгиб, за голень, за пятку) d) Прихват (за руку, предплечьем на плече, предплечьем под плечо, предплечьем за шею, за туловище сверху из-под руки) e) Упор в плечевой пояс, в туловище, в ногу (ладонью, предплечьем, плечом, головой)			
4 балла	3 балла	2 балла	1 балл
Техника выполнения приемов и их понимание			
>85%	70-85%	50-70%	<50%
7. «Борьба в стойке. Самостраховка»			
a) Самостраховка при падении вперед b) Самостраховка при падении назад c) Самостраховка при падении на бок			
4 балла	3 балла	2 балла	1 балл
Техника выполнения приемов и их понимание			
>85%	70-85%	50-70%	<50%

**Примерные контрольные упражнения и тесты по элективным дисциплинам
(Окинава карате кемпо осенний, весенний семестр)**

ДЕВУШКИ и ЮНОШИ			
1. Стойка «Найханчи дачи» в перемещении на 10 шагов (все года обучения)			
4 балла	3 балла	2 балла	1 балл
10 шагов без ошибок	7 шагов без ошибок	5 шагов без ошибок	3 шага без ошибок
2. Стойка «Сэйсан дачи» в перемещении на 10 шагов (все года обучения)			
4 балла	3 балла	2 балла	1 балл
10 шагов без ошибок	7 шагов без ошибок	5 шагов без ошибок	3 шага без ошибок
3. Стойка «Найханчи дачи» перемещение в парах на 10 шагов (все года обучения)			
4 балла	3 балла	2 балла	1 балл
10 шагов без ошибок	7 шагов без ошибок	5 шагов без ошибок	3 шага без ошибок
4. Стойка «Сэйсан дачи» перемещение в парах на 10 шагов (все года обучения)			
4 балла	3 балла	2 балла	1 балл

10 шагов без ошибок	7 шагов без ошибок	5 шагов без ошибок	3 шага без ошибок
5. Ката «Найханчи Шодан» (все года обучения)			
4 балла	3 балла	2 балла	1 балл
ни одной ошибки	1 ошибка	2 ошибки	3 и более ошибки
6. Ката «Сэйсан» (второй год обучения)			
4 балла	3 балла	2 балла	1 балл
ни одной ошибки	1 ошибка	2 ошибки	3 и более ошибки
7. Ката «Пинан Шодан» (второй год обучения)			
4 балла	3 балла	2 балла	1 балл
ни одной ошибки	1 ошибка	2 ошибки	3 и более ошибки

**Примерные контрольные упражнения и тесты по элективным дисциплинам
(Легкая атлетика ГСС, осенний, весенний семестр)**

ДЕВУШКИ				ЮНОШИ			
1. Бег 60 метров (сек.)							
4 балла	3 балла	2 балла	1 балл	4 балла	3 балла	2 балла	1 балл
8,6	9,1	9,4	9,6	7,6	8,0	8,2	8,4
2. Бег 100 метров (сек.)							
4 балла	3 балла	2 балла	1 балл	4 балла	3 балла	2 балла	1 балл
				12,0	12,8	13,3	13,7
3. Прыжок в длину с места (см.)							
4 балла	3 балла	2 балла	1 балл	4 балла	3 балла	2 балла	1 балл
195	180	170	169	250	240	230	215
4. Прыжок в длину с разбега (см.)							
4 балла	3 балла	2 балла	1 балл	4 балла	3 балла	2 балла	1 балл
510	470	450	430	600	550	520	500
5. Бег 400 метров (мин.) Круг 200 м.							

4 балла	3 балла	2 балла	1 балл	4 балла	3 балла	2 балла	1 балл
1,07	1,12	1,15	1,18	56,4 сек.	1,00	1,03	1,05

6. Бег 800 м (мин.) Круг 400 м.							
4 балла	3 балла	2 балла	1 балл	4 балла	3 балла	2 балла	1 балл
2,36	2,48	2,56	3,01	2,10	2,20	2,25	2,31

7. Кросс 3 км (мин.)							
4 балла	3 балла	2 балла	1 балл	4 балла	3 балла	2 балла	1 балл
11.52	12.56	13.30	14.00	9,50	10,25	10,40	11,10

**Примерные контрольные упражнения и тесты по элективным дисциплинам
(Скандинавская ходьба ГСС, осенний, весенний семестр)**

ДЕВУШКИ		ЮНОШИ	
1. Техника подъема в гору с палками			
4 балла	3 балла	2 балла	1 балл
Качество техники выполнения и его понимание			
>85%	70-85%	50-70%	<50%
2. Техника спуска с палками			
4 балла	3 балла	2 балла	1 балл
Качество техники выполнения и его понимание			
>85%	70-85%	50-70%	<50%
3. Техника преодоления естественных препятствий на дистанции 1 км			
4 балла	3 балла	2 балла	1 балл
Качество техники выполнения и его понимание			
>85%	70-85%	50-70%	<50%
4. Техника разворота на трассе			
4 балла	3 балла	2 балла	1 балл
Качество техники выполнения и его понимание			
>85%	70-85%	50-70%	<50%
5. Приседания в сплит-позиции (кол-во раз) за 40 с			
4 балла	3 балла	2 балла	1 балл
50 раз и более	40 раз	30 раз	20 раз
6. Зашагивания на плиобокс 50 см (кол-во раз) за 30 с			
4 балла	3 балла	2 балла	1 балл

30 раз и более	25 раз	20 раз	15 раз
7. Прохождение дистанции 5 км (мин, с)			
4 балла	3 балла	2 балла	1 балл
50:00 и менее	55:00 минут	60:00 минут	более 60:00

**Примерные контрольные упражнения и тесты по элективным дисциплинам
(Скалолазание ГСС, осенний, весенний семестр)**

ДЕВУШКИ			ЮНОШИ		
1. Подтягивания из виса на выступах до 25 мм, с использованием 2-х пальцев на каждой руке, количество раз					
4 балла	2 балла	1 балл	4 балла	2 балла	1 балл
6	4	менее 4	10	6	менее 6
2. Поднос прямых ног к зацепам (перекладине), положение вис на зацепах (или высокой перекладине), (раз)					
4 балла	2 балла	1 балл	4 балла	2 балла	1 балл
15	10	менее 10	20	15	менее 15

**Примерные контрольные упражнения и тесты по элективным дисциплинам
(Спортивный туризм ГСС, осенний, весенний семестр)**

ДЕВУШКИ			ЮНОШИ		
1. Вязание узлов на скорость.					
4 балла	2 балла	1 балл	4 балла	2 балла	1 балл
<10 сек.	15 сек.	20 сек.	<10 сек.	15 сек.	20 сек.
2. Бег по пересечённой местности 5 км					
4 балла	2 балла	1 балл	4 балла	2 балла	1 балл
<28 мин.	28 мин.	финиш	<25 мин.	25 мин.	финиш

3. Вис на высокой перекладине					
4 балла	2 балла	1 балл	4 балла	2 балла	1 балл
55	45	35	55	45	35
4. Закидывание ног на верёвку (вертикальную перекладину) из положения вис (пресс).					
4 балла	2 балла	1 балл	4 балла	2 балла	1 балл
20	15	10	20	15	10
5. Жумаринг по вертикальной веревке					
4 балла	2 балла	1 балл	4 балла	2 балла	1 балл
40	60	90	40	60	90
6. Бухтовка веревки 30м					
4 балла	2 балла	1 балл	4 балла	2 балла	1 балл
<15 сек.	25 сек.	40 сек.	<15 сек.	25 сек.	40 сек.
7. Техника лазания (преодоление скалолазного участка).					
4 балла	2 балла	1 балл	4 балла	2 балла	1 балл
100%	70%	50%	100%	70%	50%

**Примерные контрольные упражнения и тесты по элективным дисциплинам
(Лыжные гонки ГСС, осенний, весенний семестр)**

Осенний семестр

	46	36	26	16
	Женщины			
Кросс 3000 м	14 мин 30 сек	15 мин 00 сек	15 мин 30 сек	16 мин 00 сек
Отжимание за 30 сек	20 раз	18 раз	16 раз	15 раз и менее
Тройной прыжок	4,40	4,00	3,50	3,20
Бег 100 м	16,2	16,8	17,0	17,5
Пресс	55	50	47	40
Приседание на одной ноге («пистолет»)+ количество раз на обеих ногах(без учета времени)	20	18	15	12

Выпрыгивание вверх из приседа (количество раз)	22	18	15	12
	Мужчины			
Кросс 5000м	19 мин 00 сек	19 мин 40 сек	20 мин 20 сек	21 мин 00 сек
Отжимание за 30 сек	30 раз	27 раз	25 раз	22 раза и менее
Тройной прыжок	5,80	5,50	5,00	4,70
Бег 100 м	13,5	13,8	14,1	14,5
Пресс	55	50	47	40
Приседание на одной ноге(«пистолет»)+ количество раз на обеих ногах(без учета времени)	30	25	23	20
Выпрыгивание вверх из приседа (количество раз)	35	30	26	20

Весенний семестр

№/ п	Женщины / Мужчины	
1	Передвижение на лыжах по кругу свободным и классическим стилем в течение 15 минут.	Оценивается техника передвижения в баллах (Максимальный балл -46)
2	Преодоление подъемов и спусков в течение 15 минут.	Оценивается техника передвижения в баллах (Максимальный балл -46)
3	Передвижение на лыжах по кругу одновременным бесшажным классическим ходом в течение 15 минут	Оценивается техника передвижения в баллах (Максимальный балл -46)
4	Передвижение на лыжах по кругу одновременным одношажным классическим ходом в течение 15 минут.	Оценивается техника передвижения в баллах (Максимальный балл -46)
5	Передвижение на лыжах одновременным двухшажным классическим ходом в течение 15 минут	Оценивается техника передвижения в баллах (Максимальный балл -46)
6	Передвижение на лыжах по кругу полуконьковым ходом в течение 15 минут.	Оценивается техника передвижения в баллах (Максимальный балл -46)
7	Передвижение на лыжах по кругу одновременным одношажным коньковым ходом в течение 15 минут	Оценивается техника передвижения в баллах (Максимальный балл -46)

**Примерные контрольные упражнения и тесты по элективным дисциплинам
(Горнолыжный спорт ГСС, осенний, весенний семестр)**

ДЕВУШКИ	ЮНОШИ
----------------	--------------

1. Прыжок в высоту с места. Проба по Абалакову.			
2 балла		1 балл	
>70см		<90см	
2. Отжимания.			
2 балла		1 балла	
>20раз.		<25раз.	
3. Подтягивание в висе на перекладине.			
4 балла	3 балла	2 балла	1 балл
>20раз.	10-15раз.	5-8раз.	<5раз.
4. Подъем туловища лежа на спине «складка».			
3	2	2	1
>35 раз.	20-25 раз.	20-25 раз.	<25раз.
5. Челночный бег 3x10 м.			
2		1	
>20сек		<20сек.	

**Примерные контрольные упражнения и тесты по элективным дисциплинам
(Плавание ГСС, осенний, весенний семестр)**

*Осенний семестр
Короткая вода*

№	Норматив: Занятые места	Кол-во баллов
1.	С 1 по 8 место	8 баллов
2.	С 9 по 15	6 баллов
3.	С 16 по 20	4 балла
4	Участие	2 балла

*Весенний семестр
Длинная вода*

№	Норматив: Занятые места	Кол-во баллов
1.	С 1 по 8 место	8 баллов
2.	С 9 по 15	6 баллов

3.	С 16 по 20	4 балла
4	Участие	2 балла

**Примерные контрольные упражнения и тесты по элективным дисциплинам
(Кендо ГСС, осенний, весенний семестр)**

ДЕВУШКИ		ЮНОШИ	
6. Рэй, 1 раз			
2 балла		1 балл	
Техника выполнения приемов и их понимание			
>70%		50-70%	
2. Оки-мэн с проходом, 3 раза			
2 балла		1 балл	
Техника выполнения приемов и их понимание			
>60%		<60%	
3. Оки-котэ с проходом, 3 раза			
2 балла		1 балл	
Техника выполнения приемов и их понимание			
>60%		<60%	
4. Кирикаэси, 1 раз			
2 балла		1 балл	
Техника выполнения приемов и их понимание			
>50%		<50%	

**Примерные контрольные упражнения и тесты по элективным дисциплинам
(Шахматы ГСС, осенний, весенний семестр)**

Осенний семестр

Первый год обучения

4. Ведение тетради (проверка полноты и грамотности записи), max 7 баллов.
5. Решение задач (выдает преподаватель). Шесть задач на поиск различных ударов и комбинаций, max 3 балла.

Второй год обучения

- Ведение тетради (проверка полноты и грамотности записи), max 5 баллов.
- Решение задач (выдает преподаватель). Десять задач на поиск различных ударов и комбинаций, max 5 баллов.

Весенний семестр

Первый год обучения

3. Ведение тетради (проверка полноты и грамотности записи), max 6 баллов.
4. Решение задач (выдает преподаватель). Две задачи на поиск различных ударов и комбинаций, max 4 балла.

Второй год обучения

- 3) Ведение тетради (проверка полноты и грамотности записи), max 4 балла.
- 4) Решение задач (выдает преподаватель). Четыре задачи на поиск различных ударов и комбинаций, max 4 балла.

**Примерные контрольные упражнения и тесты по элективным дисциплинам
(Компьютерный спорт ГСС, осенний, весенний семестр)**

ДЕВУШКИ		ЮНОШИ	
1. Бег на 2000 м (девушки) и 3000 м (юноши) (мин, с)			
4 балла	2 балла	4 балла	2 балла
<12.00 минут	>12.00 минут	<15.00 минут	>15.00 минут
2. Бег на 100 м (с)			
4 балла	2 балла	4 балла	2 балла
<17.6 секунд	>17.6 секунд	<14.4 секунд	>14.4. секунд
3. Наклон из положения стоя на гимнастической скамье (от уровня скамьи) (см)			
4 балла	2 балла	4 балла	2 балла
+8 и больше	<8	+6 и больше	<6
4. Поднимание туловища из положения лежа на спине (за 1 мин) (кол-во раз)			
4 балла	2 балла	4 балла	2 балла
32 раза и больше	<32 раз	33 раза и больше	<33 раз
5. Приседания без остановки (кол-во раз)			
4 балла	2 балла	4 балла	2 балла
23 раза и больше	<23 раз	25 раза и больше	<25 раз
6. Метание снаряда в цель с 10 м за 30 с (кол-во)			
2 балла	2 балла	2 балла	2 балла
<5 раз	<5 раз	<5 раз	<5 раз
7. Техническое мастерство (кол-во)			
4 балла	2 балла	4 балла	2 балла
20000	16000	20000	16000

**Примерные контрольные упражнения и тесты по элективным дисциплинам
(Волейбол ГСС, осенний, весенний семестр)**

ДЕВУШКИ		ЮНОШИ	
2 балла	1 балл	2 балла	1 балл
8 раз и более	<8 раз	10 раз и более	<10 раз
2. Подача			
2 балла	1 балл	2 балла	1 балл
8 раз и более	<8 раз	10 раз и более,	<10 раз,
3. Прыжки на скакалке			
2 балла	1 балл	2 балла	1 балл
50 раз и больше	<50 раз	50 раз и больше	<50 раз
4. Челночный бег «елочка»			
2 балла	1 балл	2 балла	1 балл
22 сек и быстрее	>22сек	20 сек и быстрее	>20 сек

**Примерные контрольные упражнения и тесты по элективным дисциплинам
(Баскетбол ГСС, осенний, весенний семестр)**

ДЕВУШКИ				ЮНОШИ			
1. Броски со средней дистанции со сменой мест за 2 мин (кол-во бросков)							
4 балла	3 балла	2 балла	1 балл	4 балла	3 балла	2 балла	1 балл
14	9	6	5 и менее	18	11	7	6 и менее
2. Обводка баскетбольных стоек (5 штук) с переводами перед собой с бросками в движении на оба кольца – обязательно одно попадание в кольцо (время выполнения упражнения в сек)							
4 балла	3 балла	2 балла	1 балл	4 балла	3 балла	2 балла	1 балл
15 сек	17 сек	18 сек	20 и более	12 сек	15 сек	16 сек	17 сек и более

**Примерные контрольные упражнения и тесты по элективным дисциплинам
(Мини-футбол ГСС, осенний, весенний семестр)**

Наименование норматива	4 балла	3 балла	2 балла	1 балл
1. Набивание «чеканки» (количество раз)	20	17	14	11
2. «Удар по пустым воротам с центра поля, верхом» 5 ударов (количество раз)	4	3	2	1
3. Ведение мяча (в секундах)	12,5	13,0	13,5	14,00
4. Бег 10 м с высокого старта (сек.)	2,1	2,3	2,7	3,0
5. Челночный бег, 3x10 м (сек.)	7,4	7,9	8,4	9,0
6. Прыжок в длину с места (см)	240	230	220	210
7. Передача мяча в «коридор» (10 попыток) (количество попадания в «коридор»)	7	5	3	2

**Примерные контрольные упражнения и тесты по элективным дисциплинам
(Бадминтон ГСС, осенний, весенний семестр)**

ДЕВУШКИ				ЮНОШИ			
1. Набивание (жонглирование) волана, кол-во раз							
4 балла	3 балла	2 балла	1 балл	4 балла	3 балла	2 балла	1 балл
40	35	30	20 и менее	40	35	30	20 и менее
2. Выполнение высоко-далекой подачи на заднюю линию площадки, кол-во попаданий							
4 балла	3 балла	2 балла	1 балл	4 балла	3 балла	2 балла	1 балл
10	8	6	4 и менее	10	8	6	4 и менее

**Примерные контрольные упражнения и тесты по элективным дисциплинам
(Фитнес-аэробика ГСС, осенний, весенний семестр)**

1. Развитие физических качеств

№	Норматив	Система оценки			
		ПО		ОС	
1	Гибкость (упражнение «складка», удержание)	15сек. (26)	менее (16)	20 сек. (26)	менее (16)
2	Координационный тест (аэробная связка)	8x16 (26)	менее (16)	8x36 (26)	менее (16)
3	Сила (упражнение на пресс)	50 раз (26)	менее (16)	70 раз (26)	менее (16)

Критерии оценки координационного теста.

Составляющие	Параметр оценки	Критерий оценки
Техника исполнения движений,	Базовые шаги их модификации и дополнительные движения, из которых составлена связка. Техника движений рук в композиции.	Технически верное исполнение базовых шагов аэробики и движений руками в связках. Сочетание движений рук и ног.
Последовательность движений	Последовательно заданное выполнение соединения одного шага с другим на необходимое количество счетов,	Точность воспроизведения разученной композиции.
Перемещение по площадке. Смена основного направления,	Использование заданного пространства рабочей площадки, во время выполнения составленной композиции.	Точность выполнения композиции в любом предложенном ракурсе относительно рабочей площадки.
Музыкальная интерпретация,	Сочетание движений в композиции с музыкальным сопровождением.	Соответствие движений музыкальному ритмическому рисунку, Выделение музыкальных акцентов в композиции.
Композицию необходимо выполнить в соответствии с техническими требованиями к базовым шагам аэробики под музыкальное сопровождение.		

2. Знание правил соревнований вида спорта «Фитнес-аэробика» в соответствии с учетом основных требований Правил соревнований Международной Федерации Спорта, Аэробики и Фитнеса (FISAF International), действующих на территории Российской Федерации на текущий год.

№	Норматив	Система оценки	
		ПО	ОС
1	Участие в подготовке, судействе и обслуживании соревнований по фитнес-аэробике в качестве волонтеров	26	-
2	В качестве судей в составе судейской бригады (при условии прохождения судейского семинара и успешной аттестации)	-	26

3. Участие в соревнованиях по фитнес-аэробике других и спортивных мероприятиях

№	Норматив	Выполнение	
1	Участие в показательных выступлениях в программе мероприятий ведомственного и муниципального уровня.	ПО	обязательно
2	Участие в показательных выступлениях в программе мероприятий регионального уровня.	ПО	обязательно
2	Участие в соревнованиях по программе МССИ	ОС	обязательно

		ПО	по уровню готовности
3	Участие в Чемпионатах и кубках г. Москвы (других соревнованиях федерального округа г. Москва)	ОС	обязательно
		ПО	по уровню готовности
4	Участие во всероссийских соревнованиях и турнирах	По уровню готовности на период проведения	

**Примерные контрольные упражнения и тесты по элективным дисциплинам
(Функциональное многоборье ГСС, осенний, весенний семестр)**

ДЕВУШКИ		ЮНОШИ	
1. Вис в блоке на перекладине на двух руках (сек)			
2 балла	1 балл	2 балла	1 балл
15 сек и более	<15 сек	30 сек и более	<30 сек
2. Рывок гири (кол-во раз)			
2 балла	1 балл	2 балла	1 балл
16 раз и более, 10 кг	<16 раз, 10 кг	20 раз и более, 16 кг	<20 раз, 16 кг
3. Бег по пересеченной местности, 5000 метров			
2 балла	1 балл	2 балла	1 балл
<35 минут	35 минут и более	<30 минут	30 минут и более
4. Подъем по канату (кол-во раз)			
2 балла	1 балл	2 балла	1 балл
5 раз и больше, с использованием различных техник	<5 раз, с использованием различных техник	3 раз и больше, без использования ног	<3 раз, без использования ног
5. Поднос ног к перекладине в висе на перекладине (кол-во раз)			
4 балла	2 балла	4 балла	2 балла
8 раз и больше	<8 раз	8 раз и больше	<8 раз
6. Берпи (кол-во раз) за 1 минуту			
4 балла	2 балла	4 балла	2 балла
22 раз и более	<22 раз	25 раз и более	<25 раз
7. Отжимания в стойке на руках с опорой о стену (сек)			
4 балла	2 балла	4 балла	2 балла

3 раза и более	<3 раз	5 раз и более	<5 раз
----------------	--------	---------------	--------

**Примерные контрольные упражнения и тесты по элективным дисциплинам
(Самбо, дзюдо ГСС, осенний, весенний семестр)**

ДЕВУШКИ		ЮНОШИ	
1. «Борьба в партере. Удержания», время выполнения 40 секунд			
4 балла	3 балла	2 балла	1 балл
Техника выполнения приемов и их понимание			
>85%	70-85%	50-70%	<50%
2. «Борьба в партере. Индивидуальная техника»			
4 балла	3 балла	2 балла	1 балл
Техника выполнения приемов и их понимание			
>85%	70-85%	50-70%	<50%
3. «Борьба в партере. Болевые приемы в самбо»			
4 балла	3 балла	2 балла	1 балл
Техника выполнения приемов и их понимание			
>85%	70-85%	50-70%	<50%
4. «Борьба в партере. Удушающие приемы в дзюдо»			
4 балла	3 балла	2 балла	1 балл
Техника выполнения приемов и их понимание			
>85%	70-85%	50-70%	<50%
5. «Борьба в стойке. Индивидуальная техника»			
4 балла	3 балла	2 балла	1 балл
Техника выполнения приемов и их понимание			
>85%	70-85%	50-70%	<50%
6. «Борьба в стойке. Работа на захваты, выведения из равновесия», время выполнения 2 минуты			
4 балла	3 балла	2 балла	1 балл
Техника выполнения приемов и их понимание			
>85%	70-85%	50-70%	<50%
7. «Акробатика»			
4 балла	3 балла	2 балла	1 балл
Техника выполнения приемов и их понимание			
>85%	70-85%	50-70%	<50%

**Примерные контрольные упражнения и тесты по элективным дисциплинам
(Бокс ГСС, осенний, весенний семестр)**

ДЕВУШКИ		ЮНОШИ	
1. Прыжки на скакалке (мин)			
4 балла	3 балла	2 балла	1 балл
10 минут	8 минут	6 минут	4 минуты
2. Повороты в положении седа под углом с медицинболом (6 кг девушки, 10 кг юноши) (кол-во раз)			

4 балла	3 балла	2 балла	1 балл
16 раз и более	14 раз	12 раз	10 раз
3. Отжимания на кулаках (кол-во раз)			
4 балла	3 балла	2 балла	1 балл
20 раз	15 раз	12 раз	10 раз
4. Скоростно-силовая работа на мешках (сек)			
4 балла	3 балла	2 балла	1 балл
60 сек	40 сек	30 сек	<30 сек
5. Удержание на прямых руках в статике отягощения 1 кг (сек)			
4 балла	3 балла	2 балла	1 балл
90 сек	60 сек	40 сек	<30 сек
6. Спарринг с партнёром своего уровня обучения (кол-во пропущенных ударов)			
4 балла	3 балла	2 балла	1 балл
Техника выполнения приемов и их понимание			
>85%	70-85%	50-70%	<50%
7. Берпи с выходом на одну руку (кол-во раз)			
4 балла	3 балла	2 балла	1 балл
20 раз	15 раз	12 раз	10 раз

**Примерные контрольные упражнения и тесты по элективным дисциплинам
(Панкратион ГСС, осенний, весенний семестр)**

ДЕВУШКИ		ЮНОШИ	
1. «Борьба в партере. Позиционная борьба»			
4 балла	3 балла	2 балла	1 балл
Техника выполнения приемов и их понимание			
>85%	70-85%	50-70%	<50%
2. «Борьба в партере. Закрытый гард» а) Защита в гарде б) Проход закрытого гарда. Варианты			
4 балла	3 балла	2 балла	1 балл
Техника выполнения приемов и их понимание			
>85%	70-85%	50-70%	<50%
3. «Ударная техника. Ударная комбинация»			
4 балла	3 балла	2 балла	1 балл
Техника выполнения приемов и их понимание			
>85%	70-85%	50-70%	<50%
4. «Борьба в партере. Болевые приемы»			
4 балла	3 балла	2 балла	1 балл
Техника выполнения приемов и их понимание			
>85%	70-85%	50-70%	<50%

5. «Борьба в партере. Удушающие приемы»			
4 балла	3 балла	2 балла	1 балл
Техника выполнения приемов и их понимание			
>85%	70-85%	50-70%	<50%
6. «Спарринг»			
4 балла	3 балла	2 балла	1 балл
Техника выполнения приемов и их понимание			
>85%	70-85%	50-70%	<50%
7. «Тэйкдаун (перевод из стойки в партер)»			
4 балла	3 балла	2 балла	1 балл
Техника выполнения приемов и их понимание			
>85%	70-85%	50-70%	<50%

**Примерные контрольные упражнения и тесты по элективным дисциплинам
(Бразильское джиу-джитсу, грепплинг ГСС, осенний, весенний семестр)**

ДЕВУШКИ		ЮНОШИ	
8. «Борьба в партере. Открытый гард, частные случаи»			
4 балла	3 балла	2 балла	1 балл
Техника выполнения приемов и их понимание			
>85%	70-85%	50-70%	<50%
9. «Борьба в партере. Халф-гард»			
4 балла	3 балла	2 балла	1 балл
Техника выполнения приемов и их понимание			
>85%	70-85%	50-70%	<50%
10. «Сабмишены из открытого и закрытого гарда» а) Болевой прием на выбор из изученных б) Удушающий прием на выбор из изученных			
4 балла	3 балла	2 балла	1 балл
Техника выполнения приемов и их понимание			
>85%	70-85%	50-70%	<50%
>85%	70-85%	50-70%	<50%
11. «Борьба в партере. Свипы»			
4 балла	3 балла	2 балла	1 балл
Техника выполнения приемов и их понимание			
>85%	70-85%	50-70%	<50%
12. «Тэйкдаун (перевод из стойки в партер)»			
4 балла	3 балла	2 балла	1 балл
Техника выполнения приемов и их понимание			
>85%	70-85%	50-70%	<50%
13. «Позиционная борьба». Удержание позиции 30 секунд с последующим выходом на сабмишн			
4 балла	3 балла	2 балла	1 балл
Техника выполнения приемов и их понимание			
>85%	70-85%	50-70%	<50%
14. «Дриллы»			

4 балла	3 балла	2 балла	1 балл
Техника выполнения приемов и их понимание			

**Примерные контрольные упражнения и тесты по элективным дисциплинам
(Окинава карате кемпо ГСС, осенний, весенний семестр)**

ДЕВУШКИ и ЮНОШИ			
1. Ката «Найханчи Шодан» (все года обучения)			
4 балла	3 балла	2 балла	1 балл
ни одной ошибки	1 ошибка	2 ошибки	3 и более ошибки
2. Ката «Сэйсан» (второй год обучения)			
4 балла	3 балла	2 балла	1 балл
ни одной ошибки	1 ошибка	2 ошибки	3 и более ошибки
3. Ката «Пинан Шодан» (второй год обучения)			
4 балла	3 балла	2 балла	1 балл
ни одной ошибки	1 ошибка	2 ошибки	3 и более ошибки
4. Ката «Пинан Нидан» (второй год обучения)			
4 балла	3 балла	2 балла	1 балл
ни одной ошибки	1 ошибка	2 ошибки	3 и более ошибки
5. Броски на близкой дистанции			
4 балла	3 балла	2 балла	1 балл
ни одной ошибки	1 ошибка	2 ошибки	3 и более ошибки
6. Броски на средней дистанции			
4 балла	3 балла	2 балла	1 балл
ни одной ошибки	1 ошибка	2 ошибки	3 и более ошибки
7. Кумитэ (свободный спарринг)			
4 балла	3 балла	2 балла	1 балл
ни одной ошибки	1 ошибка	2 ошибки	3 и более ошибки

Примерные задания для освоения часов самостоятельной работы

1 семестр – «Измерение ЧСС при занятиях физической культурой».

Для определения ЧСС покоя, необходимо произвести ее самостоятельное измерение в течение нескольких дней, а затем найти среднее арифметическое значение по формуле:

$$\text{ЧСС покоя (среднее)} = \frac{\text{ЧСС 1} + \text{ЧСС 2} + \text{ЧСС 3} + \text{ЧСС 4} + \text{ЧСС 5}}{\text{количество измерений (5)}}$$

Максимальная частота сердечных сокращений (ЧСС макс) – это максимальное количество сокращений, которое сердце может совершить в течение 1 мин.

Максимальную ЧСС можно определить по следующим формулам:

1) Простая формула: $\text{ЧСС макс} = 220 - \text{«возраст»}$

2) Уточненная формула:

- мужчинам: $\text{ЧСС макс} = 210 - \text{«возраст»} - (0,11 \times \text{персональный вес в кг}) + 4$

- женщинам: $\text{ЧСС макс} = 210 - \text{«возраст»} - (0,11 \times \text{персональный вес в кг})$

3) Наименее ошибочной (оптимальной) формулой для определения максимально допустимой частоты сердечных сокращений на сегодняшний день признана следующая: $\text{ЧСС макс} = 205,8 - (0,685 * \text{«возраст»})$

Чаще всего исследуют пульс на лучевой артерии, которая расположена поверхностно под фасцией и кожей между шиловидным отростком лучевой кости и сухожилием внутренней лучевой мышцы. Для этого используют средний, указательный и безымянный пальцы

Для дальнейших расчетов занести в таблицу данные:

ФИО студента полностью _____		
Учебная группа _____		
Проверил (ФИО преподавателя) _____		
Расчеты показателей ЧСС		
ВОЗРАСТ (полных лет)		ВЕС (кг)
ЧСС покоя		
1	ЧСС 1	
2	ЧСС 2	
3	ЧСС 3	
4	ЧСС покоя (среднее)	
Максимальная ЧСС		
5	Простая формула	$\text{ЧСС макс} = 220 - \text{«возраст»}$
6	Уточненная формула (муж/жен)	- <i>мужчинам</i> : $\text{ЧСС макс} = 210 - \text{«возраст»} - (0,11 \times \text{персональный вес в кг}) + 4$ - <i>женщинам</i> : $\text{ЧСС макс} = 210 - \text{«возраст»} - (0,11 \times \text{персональный вес в кг})$
7	Оптимальная формула	$\text{ЧСС макс} = 205,8 - (0,685 * \text{«возраст»})$

2, 3, 4 семестр – «Составление примерного комплекса упражнений».

Выполнение самостоятельных практических работ по составлению примерных комплексов упражнений содержит три основных раздела:

1. Введение (функциональная направленность комплекса, особенности).
2. Основная часть: непосредственное описание самого комплекса примерных упражнений, их дозировка, количество рекомендуемых повторений, методические указания к техническому выполнению, указать основные возможные ошибки при выполнении упражнений.

Каждое упражнение описывается:

И.П. (исходное положение).

Фаза начала выполнения движений.

Фаза завершения выполнения движений.

Вернуться в И.П.

Все описания даются подробно.

Разработка примерного комплекса упражнений по следующим направлениям:

2 семестр – «Составление комплекса утренней гигиенической гимнастики»

Комплекс утренней гигиенической гимнастики состоит из 8–10 общеразвивающих несложных (для облегченного запоминания и выполнения в автоматическом режиме) упражнений, в комплекс входят упражнения для всех групп мышц, упражнения на гибкость, дыхательные и (обязательно) упражнения на осанку (потягивание, равновесия и др.). Последовательность выполнения упражнений – сверху – вниз; сначала мелкие группы мышц, затем – крупные.

Для гармонического развития мышечных групп необходимо строго следить за равнозначностью выполнения упражнений (количество выполненных упражнений одной стороной тела, рукой, ногой должно строго соответствовать выполнению другой). С целью эффективного контроля за качеством желательно выполнять упражнения перед зеркалом. Не рекомендуется включать в комплексы утренней гигиенической гимнастики упражнения длительного статического характера, с задержкой дыхания, на выносливость

(например, длительный бег, что может вызвать утомление).

Упражнения подбираются с таким расчетом, чтобы ускорить и активизировать деятельность органов и систем, играющих ведущую роль учебной деятельности студента.

3 семестр – «Составление комплекса упражнений для развития заданной группы мышц».

Комплекс упражнений содержит 10-15 упражнений на определенные в тематике мышечные группы. Упражнения подбираются таким образом, чтобы их выполнение было доступно для самостоятельных тренировочных занятий, при этом упражнения должны отвечать требованию эффективного воздействия на указанную в задании группу мышц. Допускается включение упражнений с использованием спортивного инвентаря.

4 семестр – «Составление комплекса упражнений производственной гимнастики».

Группы профессий, распределенные по производственным факторам, с учетом которых студенту необходимо составить комплекс производственной гимнастики, представлены на рисунке 1.



Рис. 1. Распределение профессий по IV группам труда и особенности ПП.

Отчеты о выполнении заданий самостоятельной работы предоставляются студентами на зачетной неделе ведущим преподавателям элективных дисциплин по виду спорта.

8.2. Вопросы для итогового контроля освоения дисциплины

Итоговый контроль по дисциплине не предусмотрен.

Фонд оценочных средств приведен в виде отдельного документа, являющегося неотъемлемой частью основной образовательной программы.

9. УЧЕБНО-МЕТОДИЧЕСКОЕ ОБЕСПЕЧЕНИЕ ДИСЦИПЛИНЫ

9.1. Рекомендуемая литература.

А. Основная литература

1. **Головина, В. А.** Учебная и внеучебная физкультурно-оздоровительная и спортивно-массовая работа / В. А. Головина, Т. Н. Акулова, И. В. Иванов. – 2-е изд., перераб. и доп. – М.: РХТУ им. Д.И. Менделеева, 2014. – 40 с.
2. **Акулова, Т. Н.** Физическая культура. Самбо. Учебно-методический комплекс / Т. Н. Акулова, В. А. Головина, В. Д. Щербинина. – М.: РХТУ им. Д.И. Менделеева, 2013. – 80 с.
3. **Акулова, Т. Н.** Физическая культура. Бальные танцы: Учебно-методический комплекс / Т. Н. Акулова, В. А. Головина, Р. В. Якушин. – М.: РХТУ им. Д.И. Менделеева, 2013. – 72 с.
4. **Акулова, Т. Н.** Физическая культура. Оздоровительная аэробика. Учебно-методический комплекс / Т. Н. Акулова, В. А. Головина, О. В. Носик, И. В. Иванов. – М.: РХТУ им. Д.И. Менделеева, 2013. – 85 с.
5. **Акулова, Т. Н.** Физическая культура. Атлетическая гимнастика. Зал КСК «Тушино». Учебно-методический комплекс / Т. Н. Акулова, В. А. Головина, С. А. Ушаков, И. В. Иванов. – М.: РХТУ им. Д.И. Менделеева, 2015. – 116 с.
6. **Плаксина, Н. В.** Психолого-педагогические и медико-биологические основы в структуре дисциплины «Физическая культура и спорт»: учеб. пособие / Н. В. Плаксина, Т. Н. Акулова. – М.: РХТУ им. Д.И. Менделеева, 2020. – 124 с.
7. **Носик, О. В.** – Современные технологии физической культуры для лиц с ограниченными возможностями здоровья. Аэробно – эстетические направления: учебно – методическое пособие / О. В. Носик. – М.: РХТУ им. Д. И. Менделеева, 2020. – 100 с.

Б. Дополнительная литература

1. **Письменский, И. А.** Физическая культура: учебник для вузов / И. А. Письменский, Ю. Н. Аллянов. — Москва: Издательство Юрайт, 2022. — 450 с. — (Высшее образование). — ISBN 978-5-534-14056-9. — Текст: электронный // Образовательная платформа Юрайт [сайт]. — URL: <https://urait.ru/bcode/489224> (дата обращения: 28.06.2022).
2. **Конеева, Е. В.** Физическая культура: учебное пособие для вузов / Е. В. Конеева [и др.]; под редакцией Е. В. Конеевой. — 2-е изд., перераб. и доп. — Москва: Издательство Юрайт, 2022. — 599 с. — (Высшее образование). — ISBN 978-5-534-12033-2. — Текст: электронный // Образовательная платформа Юрайт [сайт]. — URL: <https://urait.ru/bcode/494126> (дата обращения: 28.06.2022).
3. **Носик, О. В.** Классическая аэробика. Учебно-методическое пособие / О. В. Носик, В. А. Головина, Т. Н. Акулова. – М.: РХТУ им. Д.И. Менделеева, 2015. – 24 с.
4. **Липченко, Ю. П.** Методические рекомендации по обучению плаванию студентов с высокой степенью водобоязни и психогенной напряженностью. Учебно-методическое пособие / Ю. П. Липченко, В. А. Головина, И. В. Иванов. – М.: РХТУ им. Д.И. Менделеева, 2015. – 16 с.
5. **Рощина, М. Б.** Построение процесса тренировки квалифицированных пловцов – студентов учебных заведений / М. Б. Рощина, А. Н. Хорошев. – М.: РХТУ им. Д.И. Менделеева, 2015. – 36 с.
6. **Носик, О. В.** Основы степ-аэробики. Учебно-методическое пособие / О. В. Носик, Т. Н. Акулова, В. А. Головина, И. В. Иванов. – М.: РХТУ им. Д.И. Менделеева, 2016. – 40 с.
7. **Носик, О. В.** Средства и методы развития гибкости в учебных программах по оздоровительной аэробике. Учебно-методическое пособие / сост. О. В. Носик, Т. Н. Акулова, В. А. Головина. – М.: РХТУ им. Д.И. Менделеева, 2016. – 20 с.

8. **Носик, О. В.** Теория и методика силовой аэробики. Учебно-методическое пособие / О. В. Носик, Т. Н. Акулова, В. А. Головина, В. В. Головина. – М.: РХТУ им. Д.И. Менделеева, 2016. – 24 с.
9. **Носик, О. В.** Теория и методика танцевальной аэробики. Учебно-методическое пособие / О. В. Носик, Т. Н. Акулова, В. А. Головина, Д. Ю. Кладова. – М.: РХТУ им. Д.И. Менделеева, 2016. – 24 с.
10. **Головина, В. В.** Аэробика и активный отдых. Часть 1 (TRX). Учебно-методическое пособие / В. В. Головина, О. В. Носик, Т. Н. Акулова, В. А. Головина. – М.: РХТУ им. Д.И. Менделеева, 2016. – 24 с.
11. **Рощина, М. Б.** Самостоятельные занятия физической культурой для студентов старших курсов (учебно-методическое пособие) / М. Б. Рощина, А. Н. Хорошев. - М.: РХТУ им. Д.И. Менделеева, 2017. – 36 с.
12. **Якушин, Р. В.** Самба. Адаптированный курс для студентов непрофильных специальностей / Р. В. Якушин, Т. Н. Акулова, В. А. Головина. – М.: РХТУ им. Д.И. Менделеева, 2017. – 36 с.

9.2. Рекомендуемые источники научно-технической информации

- Методические рекомендации по выполнению самостоятельных работ.
- Видео-консультации в условиях реализации дисциплины с ЭО и ДОТ.

Ресурсы информационно–телекоммуникационной сети Интернет:

<http://studsport.ru>

Общероссийская общественная организация «Российский студенческий спортивный союз». Портал посвящен студенческому спорту как в Российской Федерации, так и в каждом конкретном регионе страны.

<https://mrsss.ru/>

Московское региональное отделение Общероссийской общественной организации «Российский студенческий спортивный союз». Портал посвящен студенческому спорту в Москве (вузы Москвы)

<https://vk.com/kafedrasportarhty>

Кафедра спорта РХТУ им. Д.И. Менделеева в контакте.

Страница создана с целью просвещения и популяризации спорта в Российском химико-технологическом университете, а также является навигатором в учебной деятельности по дисциплинам «Физическая культура и спорт» и «Элективные дисциплины по физической культуре и спорту».

<http://o-gto.ru/normy-gto-tablitsa-normativov/>

Портал является проводником по Всероссийскому физкультурно-спортивному комплексу «Готов к труду и обороне» (нормы ГТО, таблицы нормативов, техника выполнения, соревнования ГТО).

<https://www.minsport.gov.ru/sport/high-sport/skrytaya-edin-vseros/31598/>

Отдельный раздел на сайте Министерства спорта Российской Федерации, посвящен нормативному документу – Единая Всероссийская спортивная классификация 2018 – 2021 гг. (о всех видах спорта, правилах получения и присвоения разрядов и званий)

9.3. Средства обеспечения освоения дисциплины

Для реализации рабочей программы подготовлены следующие средства обеспечения освоения дисциплины:

- банк контрольных упражнений (тестов) для текущего контроля освоения дисциплины (общее число – 40);

- банк контрольных заданий для освоения часов самостоятельной работы для текущего контроля освоения дисциплины (общее число – 10);

9.3.1. Для теоретического раздела: рабочим учебным планом не предусмотрен.

9.3.2. Для практического раздела:

- шведские стенки;
- скамейки гимнастические;
- мячи различной функциональной направленности;
- скакалки, гимнастические палки, обручи;
- резина спортивная;
- «колпачки» сигнальные;
- рулетки, секундомеры, измерительные линейки большие;
- коврики туристические, маты;
- зеркальная стенка;
- индивидуальный инвентарь по выбранному виду спорта.

9.3.3. Для контрольного раздела (подготовка и выполнение контрольных практических тестов):

- измерительные линейки большие и малые;
- коврики туристические;
- гимнастические скамейки;
- мячи для тенниса;
- секундомеры, сигнальная лента, планшеты, цветные карточки участника, оградительные флажки;
- индивидуальный инвентарь по выбранному виду спорта.

Для освоения дисциплины используются следующие нормативные и нормативно-методические документы:

- Федеральный закон Российской Федерации от 04.12.2007 № 329-ФЗ «О физической культуре и спорте в Российской Федерации» [Электронный ресурс] – Режим доступа: <http://pravo.gov.ru/proxy/ips/?docbody=&nd=102118584> (дата обращения 10.05.2021)

- Указ Президента РФ от 24.03.2014 № 172 «О Всероссийском физкультурно-спортивном комплексе «Готов к труду и обороне» (ГТО)» [Электронный ресурс] – Режим доступа: <http://www.kremlin.ru/acts/bank/38224> (дата обращения 10.05.2021.)

- Приложение № 4 к Порядку проведения профилактических медицинских осмотров несовершеннолетних, утвержденному приказом Министерства здравоохранения Российской Федерации от 10 августа 2017 г. № 514 н «Медицинское заключение о принадлежности несовершеннолетнего к медицинской группе для занятий физической культурой» [Электронный ресурс] – Режим доступа: <http://publication.pravo.gov.ru/Document/View/0001201708210001> (дата обращения 10.05.2021).

- Страница кафедры физического воспитания РХТУ им. Д.И. Менделеева в контакте <https://vk.com/kafedrasportarxty>

- Страница кафедры физического воспитания «Спорт в РХТУ им. Д.И. Менделеева» в контакте https://vk.com/muctr_sport

10. ПЕРЕЧЕНЬ ИНФОРМАЦИОННЫХ ТЕХНОЛОГИЙ, ИСПОЛЬЗУЕМЫХ В ОБРАЗОВАТЕЛЬНОМ ПРОЦЕССЕ

Информационную поддержку изучения дисциплины осуществляет Информационно-библиотечный центр (ИБЦ) РХТУ им. Д.И. Менделеева, который обеспечивает обучающихся основной учебной, учебно-методической и научной литературой, необходимой для

организации образовательного процесса по дисциплине. Общий объем многоотраслевого фонда ИБЦ на 01.01.2021 г. составляет 1 716 243 экз.

Фонд ИБЦ располагает учебной, учебно-методической и научно-технической литературой в форме печатных и электронных изданий, а также включает официальные, справочно-библиографические, специализированные отечественные и зарубежные периодические и информационные издания. ИБЦ обеспечивает доступ к профессиональным базам данных, информационным, справочным и поисковым системам.

Каждый обучающийся обеспечен свободным доступом из любой точки, в которой имеется доступ к сети Интернет и к электронно-библиотечной системе (ЭБС) Университета, которая содержит различные издания по основным изучаемым дисциплинам и сформирована по согласованию с правообладателями учебной и учебно-методической литературы.

Для более полного и оперативного справочно-библиографического и информационного обслуживания в ИБЦ реализована технология Электронной доставки документов.

Полный перечень электронных информационных ресурсов, используемых в процессе обучения, представлен в основной образовательной программе

11. МАТЕРИАЛЬНО-ТЕХНИЧЕСКОЕ ОБЕСПЕЧЕНИЕ ДИСЦИПЛИНЫ

В соответствии с учебным планом занятия по дисциплине «*Элективные дисциплины по физической культуре и спорту*» проводятся в форме практических занятий и самостоятельной работы обучающегося.

11.1. Оборудование, необходимое в образовательном процессе:

- для теоретического раздела: рабочим учебным планом дисциплины не предусмотрен;
- для практического раздела:
 - спортивные залы различной направленности, оборудованные необходимым спортивным инвентарём:
 - шведские стенки;
 - скамейки гимнастические;
 - мячи набивные;
 - скакалки, гимнастические палки, обручи;
 - резина спортивная;
 - «колпачки» сигнальные;
 - коврики туристические, маты;
 - зеркальная стенка;
 - инвентарь по различным видам спорта (волейбольные, баскетбольные, футбольные мячи, мячи для игры в регби, теннисные и бадминтонные ракетки, колобашки и доски для плавания, теннисные шарики и мячи для игры в теннис, сетки для игры в волейбол, бадминтон, теннис, настольный теннис, тренажерные устройства, гантельная горка, степ-платформы, мячи-фитболы и др.);
 - столы для настольного тенниса;
- для контрольного раздела (подготовка и выполнение контрольных упражнений, тестов):
 - измерительные линейки большие и малые (норматив прыжок в длину с места, гибкость);
 - коврики туристические (норматив пресс);
 - гимнастические скамейки (норматив – сгибание и разгибание рук в упоре лежа от гимнастической скамьи, гибкость);
 - мячи теннисные (норматив меткость);
 - секундомеры, сигнальная лента, планшеты, цветные карточки участника, оградительные флажки (норматив кросс, 100 метров);
 - индивидуальный инвентарь по виду спорта.

Раздевалки студенческие (раздельно для мужчин и женщин), оборудованные шкафчиками для сменной одежды, скамейками для переодевания, дополнительными вешалками для одежды, душевыми кабинами, туалетными комнатами; розетки для подключения электрических приборов – фенов.

11.2. Учебно-наглядные пособия:

Комплекты плакатов к разделам практических занятий; комплекты плакатов к специальным разделам дисциплины по выбранному виду спорта.

Страница кафедры физического воспитания РХТУ им. Д.И. Менделеева ВКонтакте <https://vk.com/kafedrasportarxy>

11.3. Компьютеры, информационно-телекоммуникационные сети, аппаратно-программные и аудиовизуальные средства:

Персональные компьютеры, укомплектованные проигрывателями CD и DVD, принтерами и программными средствами; проекторы и экраны; цифровые камеры; копировальные аппараты; локальная сеть с выходом в Интернет.

11.4. Печатные и электронные образовательные и информационные ресурсы:

Информационно-методические материалы: учебные пособия по дисциплине; раздаточный материал к практическим занятиям по дисциплине.

Электронные образовательные ресурсы: электронные презентации к разделам дисциплины; учебно-методические разработки в электронном виде; справочные материалы в печатном и электронном виде по правильности выполнения тестовых упражнений; по избранному виду спорта; кафедральные библиотеки электронных изданий.

11.5. Перечень лицензионного программного обеспечения:

№ п/п	Наименование программного продукта	Реквизиты договора поставки	Количество лицензий	Срок окончания действия лицензии
1	WINHOME 10 Russian OLV NL Each AcademicEdition	Контракт № 28-35ЭА/2020 от 26.05.2020 Контракт № не определен, проводится закупочная процедура	Лицензия на операционную систему Microsoft Windows 10. ПО, не принимающее прямого участия в образовательных процессах.	бессрочно
2	Microsoft Office Professional Plus 2019 В составе: <ul style="list-style-type: none"> • Word • Excel • Power Point • Outlook • OneNote • Access • Publisher • InfoPath 	Контракт № 28-35ЭА/2020 от 26.05.2020	Лицензия на ПО, принимающее участие в образовательных процессах.	12 месяцев (ежегодное продление подписки с правом перехода на обновлённую версию продукта)
3	O365ProPlusOpenStudents ShrdSvr ALNG	Контракт № 28-35ЭА/2020	Лицензия на ПО, не принимающее	12 месяцев (ежегодное)

	SubsVL OLV NL 1Mth Acadm Stdnt STUUseBnft Приложения в составе подписки: Outlook OneDrive Word 365 Excel 365 PowerPoint 365 Microsoft Teams	от 26.05.2020 Контракт № не определен, проводится закупочная процедура	прямого участия в образовательных процессах (инфраструктурное/вспомогательное ПО), количество лицензий равно числу обучающихся	продление подписки с правом перехода на обновлённую версию продукта)
4	Kaspersky Endpoint Security для бизнеса – Стандартный Russian Edition.	Контракт № 28-35ЭА/2020 от 26.05.2020 Контракт № не определен, проводится закупочная процедура		12 месяцев (ежегодное продление подписки с правом перехода на обновлённую версию продукта)

12. ТРЕБОВАНИЯ К ОЦЕНКЕ КАЧЕСТВА ОСВОЕНИЯ ПРОГРАММЫ

Наименование разделов	Основные показатели оценки	Формы и методы контроля и оценки
Раздел 1. Основы построения оздоровительной тренировки. Методические основы физической культуры и спорта.	<i>Знает:</i> - теоретико-практические основы физической культуры и спорта; - способы контроля и оценки физического развития и физической подготовленности; - правила и способы планирования индивидуальных занятий различной целевой направленности; <i>Умеет:</i> - самостоятельно заниматься физической культурой и спортом; - осуществлять самоконтроль за состоянием своего организма и соблюдать правила гигиены и техники безопасности; <i>Владеет:</i> - средствами и методами укрепления индивидуального здоровья, физического самосовершенствования	Баллы за работу на практических занятиях (проведение одной из составляющих частей оздоровительной тренировки)
Раздел 2. Двигательные возможности человека – воспитание физических качеств.	<i>Знает:</i> - способы контроля и оценки физического развития и физической подготовленности; <i>Умеет:</i>	Баллы за работу на практических занятиях (техника выполнения контрольных

	<p>- самостоятельно заниматься физической культурой и спортом;</p> <p>- осуществлять самоконтроль за состоянием своего организма и соблюдать правила гигиены и техники безопасности;</p> <p><i>Владеет:</i></p> <p>- средствами и методами укрепления индивидуального здоровья, физического самосовершенствования</p>	<p>упражнений).</p> <p>Баллы за выполнение практических тестов текущего контроля.</p>
<p>Раздел 3.</p> <p>Методика организации и проведения спортивных соревнований и физкультурно-массовых мероприятий. Методика составления индивидуального занятия по избранному виду спорта.</p>	<p><i>Знает:</i></p> <p>- теоретико-практические основы физической культуры и спорта;</p> <p>- способы контроля и оценки физического развития и физической подготовленности;</p> <p>- правила и способы планирования индивидуальных занятий различной целевой направленности;</p> <p><i>Умеет:</i></p> <p>- самостоятельно заниматься физической культурой и спортом;</p> <p>- осуществлять самоконтроль за состоянием своего организма и соблюдать правила гигиены и техники безопасности;</p> <p><i>Владеет:</i></p> <p>- средствами и методами укрепления индивидуального здоровья, физического самосовершенствования</p>	<p>Баллы за работу на практических занятиях (применения методических навыков по организации и проведению соревнований по выбранному виду спорта).</p> <p>Баллы за выполнение практических тестов по специфике избранного вида спорта, в рамках текущего контроля.</p>

13. ОСОБЕННОСТИ ОРГАНИЗАЦИИ ОБРАЗОВАТЕЛЬНОГО ПРОЦЕССА ДЛЯ ИНВАЛИДОВ И ЛИЦ С ОГРАНИЧЕННЫМИ ВОЗМОЖНОСТЯМИ ЗДОРОВЬЯ

Обучение инвалидов и лиц с ограниченными возможностями здоровья осуществляется в соответствии с:

– Порядком организации и осуществления образовательной деятельности по образовательным программам высшего образования – программам бакалавриата, программам специалитета, программам магистратуры (Приказ Министерства науки и высшего образования Российской Федерации от 06.04.2021 № 245);

– Положением о порядке организации и осуществления образовательной деятельности по образовательным программам высшего образования – программам бакалавриата, программам специалитета, программам магистратуры федерального государственного бюджетного образовательного учреждения высшего образования «Российский химико-технологический университет имени Д.И. Менделеева», принятым решением Ученого совета РХТУ им. Д.И. Менделеева от 28.12.2022, протокол № 5;

– Методическими рекомендациями по организации образовательного процесса для обучения инвалидов и лиц с ограниченными возможностями здоровья в образовательных

организациях высшего образования, в том числе оснащенности образовательного процесса (утверждены заместителем Министра образования и науки РФ А.А. Климовым от 08.04.2014 № АК-44/05вн).

Дополнения и изменения к рабочей программе дисциплины

« _____ »

основной образовательной программы

_____ код и наименование направления подготовки (специальности)

« _____ »
наименование ООП

Форма обучения: _____

Номер изменения/дополнения	Содержание дополнения/изменения	Основание внесения изменения/дополнения
1.		протокол заседания Ученого совета № _____ от « ____ » _____ 20__ г.
		протокол заседания Ученого совета № _____ от « ____ » _____ 20__ г.
		протокол заседания Ученого совета № _____ от « ____ » _____ 20__ г.
		протокол заседания Ученого совета № _____ от « ____ » _____ 20__ г.
		протокол заседания Ученого совета № _____ от « ____ » _____ 20__ г.

Министерство науки и высшего образования Российской Федерации
федеральное государственное бюджетное образовательное учреждение
высшего образования
«Российский химико-технологический университет
имени Д.И. Менделеева»

«УТВЕРЖДАЮ»



Проректор по учебной работе

Ф.А. Колоколов

» _____ 2023 г.

РАБОЧАЯ ПРОГРАММА ДИСЦИПЛИНЫ

«Языки и среды программирования»

Направление подготовки 28.03.02 Наноинженерия

Профиль подготовки – «Наноинженерия для химии, фармацевтики и биотехнологии»

Квалификация «бакалавр»

РАССМОТРЕНО И ОДОБРЕНО
на заседании Методической комиссии
РХТУ им. Д.И. Менделеева
«19» июня 2023 г.

Председатель  Н.А. Макаров

Москва 2023

Программа составлена д.т.н., профессором кафедры кибернетики химико-технологических процессов (КХТП) А.Ф. Егоровым и к.т.н., ассистентом кафедры КХТП А.М. Сверчковым

Программа рассмотрена и одобрена на заседании кафедры КХТП РХТУ им. Д.И. Менделеева «26» апреля 2023 г., протокол № 7.

1. ЦЕЛЬ И ЗАДАЧИ ДИСЦИПЛИНЫ

Программа составлена в соответствии с требованиями Федерального государственного образовательного стандарта высшего образования – бакалавриат по направлению подготовки 28.03.02 Наноинженерия (ФГОС ВО), рекомендациями Методической комиссии Ученого совета и накопленным опытом преподавания дисциплины кафедрой кибернетики химико-технологических процессов РХТУ им. Д.И. Менделеева. Программа рассчитана на изучение дисциплины в течение одного семестра.

Дисциплина «Языки и среды программирования» относится к части, формируемой участниками образовательных отношений, блока 1 «Дисциплины (модули)» и является дисциплиной по выбору студента. Программа дисциплины предполагает, что обучающиеся имеют теоретическую и практическую подготовку в области таких дисциплин как «Основы информационных технологий», «Профильное программное обеспечение для решения задач профессиональной деятельности», «Вычислительная математика» и аналогичных дисциплинах других направлений подготовки бакалавров.

Цель дисциплины – получение студентами знаний о существующих интегрированных средах разработки программных приложений и навыков самостоятельной разработки программных продуктов с использованием этих сред.

Задачи:

- получение знаний и развитии навыков по программированию в интегрированных средах разработки приложений;
- развитие ранее полученных навыков структурного программирования;
- изучение основ объектно-ориентированного подхода к программированию.

Дисциплина «Языки и среды программирования» преподается в 5 семестре. Контроль успеваемости студентов ведется по принятой в университете рейтинговой системе.

Рабочая программа дисциплины может быть реализована с применением электронных образовательных технологий и электронного обучения полностью или частично.

2. ТРЕБОВАНИЯ К РЕЗУЛЬТАТАМ ОСВОЕНИЯ ДИСЦИПЛИНЫ

Изучение дисциплины направлено на приобретение следующих **компетенций и индикаторов их достижения:**

Профессиональные компетенции и индикаторы их достижения:

Задача профессиональной деятельности	Объект или область знания	Код и наименование ПК	Код и наименование индикатора достижения ПК	Основание (профессиональный стандарт, анализ опыта) Обобщенные трудовые функции
Тип задач профессиональной деятельности: научно-исследовательский и инновационный				
<p>– проведение информационного поиска по отдельным объектам исследований применительно к решению поставленных задач;</p> <p>– участие в составе коллектива в выполнении научных исследований, выполнение экспериментов с использованием типовых методик с составлением методик проведенных исследований, проведение испытаний, диагностики и контроля качества наноматериалов, полуфабрикатов,</p>	<p>– методы исследований, испытаний, диагностики и контроля качества наноматериалов, полуфабрикатов, заготовок деталей и изделий на их основе;</p> <p>– наноматериалы и нанотехнологии для химии, фармацевтики и биотехнологии</p>	<p>ПК-2. Владеет основами фундаментальных знаний естественнонаучных и общеинженерных дисциплин, сопряжённых с областями применения наноинженерии согласно реализуемому профилю подготовки (химия, биотехнология, фармацевтика), и способен их использовать в профессиональной деятельности.</p>	<p>ПК-2.3 Владеет методами расчета и анализа процессов в химических реакторах, биореакторах и аппаратах фармации, методами определения технологических показателей процесса.</p>	<p>Профессиональный стандарт 26.006 «Специалист по разработке наноструктурированных композиционных материалов», утвержденный приказом Министерства труда и социальной защиты Российской Федерации от 08.09.2015 № 604н. Обобщенная трудовая функция А: Лабораторно-аналитическое сопровождение разработки наноструктурированных композиционных материалов. А/03.6. Подбор технологических параметров процесса для производства наноструктурированных композиционных материалов с заданными свойствами (уровень квалификации – б)</p> <p>Профессиональный стандарт 40.044 «Специалист по научно-техническим разработкам и испытаниям полимерных наноструктурированных пленок», утвержденный приказом Министерства труда и социальной защиты Российской Федерации от 10.07.2014 № 447н. Обобщенная трудовая функция В: Экспериментально-методическое сопровождение научно-технической разработки и испытаний новых полимерных наноструктурированных пленок. В/03.6. Организация контроля</p>

Задача профессиональной деятельности	Объект или область знания	Код и наименование ПК	Код и наименование индикатора достижения ПК	Основание (профессиональный стандарт, анализ опыта) Обобщенные трудовые функции
заготовок деталей и изделий на их основе				качества сырья, основных и вспомогательных материалов и новых полимерных наноструктурированных пленок (уровень квалификации – б)
– проведение информационного поиска по отдельным объектам исследований применительно к решению поставленных задач; – сбор научно-технической информации по теме исследования (научно-техническая литература, патенты) для составления обзоров, отчетов, научных публикаций, участие в подготовке отчетов и публикаций по теме исследования	– методы исследований, испытаний, диагностики и контроля качества наноматериалов, полуфабрикатов, заготовок деталей и изделий на их основе; – наноматериалы и нанотехнологии для химии, фармацевтики и биотехнологии	ПК-3. Способен применять расчётно-теоретические методы для изучения и модификации свойств наноматериалов и наноструктур и процессов с их участием с использованием современной вычислительной техники.	ПК-3.2 Знает технические и программные средства реализации информационных технологий при проведении расчетных работ в области наноинженерии. ПК-3.4 Умеет проводить исследование наносистем путем постановки вычислительного эксперимента.	Профессиональный стандарт 26.006 «Специалист по разработке наноструктурированных композиционных материалов», утвержденный приказом Министерства труда и социальной защиты Российской Федерации от 08.09.2015 № 604н. Обобщенная трудовая функция А: Лабораторно-аналитическое сопровождение разработки наноструктурированных композиционных материалов. А/05.6. Определение соответствия наноструктурированных композиционных материалов с новыми свойствами техническому заданию (уровень квалификации – б) Профессиональный стандарт 40.104 «Специалист по измерению параметров и модификации свойств наноматериалов и наноструктур», утвержденный приказом Министерства труда и социальной защиты Российской Федерации от 08.09.2015 № 611н. Обобщенная трудовая функция С: Совершенствование процессов измерений параметров и модификации свойств наноматериалов и наноструктур. С/02.6. Модернизация существующих и

Задача профессиональной деятельности	Объект или область знания	Код и наименование ПК	Код и наименование индикатора достижения ПК	Основание (профессиональный стандарт, анализ опыта) Обобщенные трудовые функции
				внедрение новых процессов и оборудования для модификации свойств наноматериалов и наноструктур (уровень квалификации – б)

В результате изучения дисциплины обучающийся по программе бакалавриата должен:

Знать:

- основные этапы эволюции языков программирования, тенденции развития современных языков и сред программирования;
- правила построения блок-схем алгоритмов в соответствии с действующими стандартами и нормативно-методическими документами;
- этапы жизненного цикла программного обеспечения.

Уметь:

- проектировать графический интерфейс пользователя программного приложения;
- оптимизировать программный код с целью эффективной организации программы.

Владеть:

- основными процедурами, функциями и операторами языка программирования интегрированной среды разработки приложений;
- навыками решения прикладных задач программирования с использованием интегрированных сред разработки приложений.

3. ОБЪЕМ ДИСЦИПЛИНЫ И ВИДЫ УЧЕБНОЙ РАБОТЫ

Вид учебной работы	Объем дисциплины		
	ЗЕ	Акад. ч.	Астр. ч.
Общая трудоемкость дисциплины	3	108	81
Контактная работа – аудиторные занятия:	1,33	48	36
Лекции	0,44	16	12
Лабораторные работы (ЛР)	0,89	32	24
Самостоятельная работа	1,67	60	45
Контактная самостоятельная работа	1,67	0,2	0,15
Самостоятельное изучение разделов дисциплины		59,8	44,85
Вид итогового контроля:	Зачёт		

4. СОДЕРЖАНИЕ ДИСЦИПЛИНЫ

4.1. Разделы дисциплины и виды занятий

№ п/п	Раздел дисциплины	Академ. часов			
		Всего	Лекции	Лаб. работы	Самосто- ятельная работа
	Введение	1	1	–	–
1	Раздел 1. Общие сведения о языках и средах программирования и разработке программных приложений	21	3	2	16
1.1	Эволюция языков и сред программирования	3	0.5	–	2.5
1.2	Алгоритмизация программ и процедур	3	0.5	–	2.5
1.3	Этапы жизненного цикла программного обеспечения	3	0.5	–	2.5
1.4	Проектирование интерфейса пользователя	7	1	2	4
1.5	Оптимизация программного кода	5	0.5	–	4.5
2	Раздел 2. Интегрированная среда разработки приложений	26	8	10	8
2.1	Основные инструменты разработчика	5	1	2	2
2.2	Основные компоненты	8	2	4	2
2.3	Язык программирования среды	13	5	4	4
3	Раздел 3. Решение прикладных задач программирования	60	4	20	36
3.1	Решение задач на закрепление навыков работы с основными компонентами	13	1	4	8
3.2	Решение задач на закрепление навыков работы с основными процедурами и функциями	13	1	4	8
3.3	Решение задач на закрепление навыков работы с файлами	11	1	4	6
3.4	Решение вычислительных задач	23	1	8	14
	ИТОГО	108	16	32	60

4.2. Содержание разделов дисциплины

Введение.

Цели и задачи дисциплины. Структура. Основные понятия и определения.

Раздел 1. Общие сведения о языках и средах программирования и разработке программных приложений.

1.1. Эволюция языков и сред программирования. Машинный язык, языки низкого и высокого уровней. Современные языки и среды программирования: языки для быстрой разработки приложений, языки и среды специального назначения.

1.2. Алгоритмизация программ и процедур. Принципы разработки алгоритмов программ и процедур. Правила оформления блок-схем алгоритмов на основе действующих стандартов и нормативно-методических документов.

1.3. Этапы жизненного цикла программного обеспечения. Циклы разработки, сопровождения и обновления программного обеспечения: этапы, проблемы и противоречия между разработчиком и пользователем программного обеспечения.

1.4. Проектирование интерфейса пользователя. Понятия графического и дружественного пользователю интерфейса. Основные элементы интерфейса. Стандарты интерфейса windows-приложений.

1.5. Оптимизация программного кода. Основные направления оптимизации программного кода. Проблемы скорости работы программы, компактности программного кода, функциональности и удобства для пользователя. Способы достижения оптимальности программного кода.

Раздел 2. Интегрированная среда разработки приложений.

2.1. Основные инструменты разработчика. Палитра компонентов. Инспектор объектов. Проектировщик формы. Редактор программного кода.

2.2. Основные компоненты. Основные визуальные компоненты, их свойства и методы: формы, панели, разделители, подписи, поля редактирования (ввода), текстовые поля, выпадающие списки, опции и группы опций, кнопки, таблицы. Компонент для представления данных в графическом виде. Компоненты для работы с приложением и экраном. Невизуальные диалоговые компоненты.

2.3. Язык программирования среды. Описание переменных, массивов, записей, множеств, констант, меток. Базовые типы переменных. Объявление новых типов переменных. Глобальные и локальные переменные. Процедуры и функции, определяемые пользователем. Создание новых модулей процедур и функций. Операторы и команды управления ходом выполнения программы. Процедуры и функции для работы с массивами и текстовыми файлами. Математические процедуры и функции. Операции со строками. Взаимные преобразования строк и чисел. Использование диалоговых функций.

Раздел 3. Решение прикладных задач программирования.

3.1. Решение задач на закрепление навыков работы с основными компонентами. Задачи на проектирование интерфейса. Изучение свойств и методов работы с компонентами.

3.2. Решение задач на закрепление навыков работы с основными процедурами и функциями. Задачи, требующие взаимного преобразования строковых и числовых переменных. Работа со статическими и динамическими массивами.

3.3. Решение задач на закрепление навыков работы с файлами. Чтение информации из файла и запись в файл. Сохранение и загрузка исходных данных в приложениях.

3.4. Решение вычислительных задач. Задачи, требующие выполнения матричных операций. Вычислительные процедуры и функции, определяемые пользователем.

Представление результатов вычислений в форме таблиц, диаграмм и графиков.

5. СООТВЕТСТВИЕ СОДЕРЖАНИЯ ТРЕБОВАНИЯМ К РЕЗУЛЬТАТАМ ОСВОЕНИЯ ДИСЦИПЛИНЫ

№	Требования к освоению дисциплины и компетенции	Раздел 1	Раздел 2	Раздел 3
Знать:				
1	основные этапы эволюции языков программирования, тенденции развития современных языков и сред программирования;	+		
2	правила построения блок-схем алгоритмов в соответствии с действующими стандартами и нормативно-методическими документами;	+		
3	этапы жизненного цикла программного обеспечения;	+		
Уметь:				
4	проектировать графический интерфейс пользователя программного приложения;	+	+	+
5	оптимизировать программный код с целью эффективной организации программы;	+		+
Владеть:				
6	основными процедурами, функциями и операторами языка программирования интегрированной среды разработки приложений;		+	+
7	навыками решения прикладных задач программирования с использованием интегрированных сред разработки приложений.		+	+
В результате освоения дисциплины студент должен приобрести следующие профессиональные компетенции и индикаторы их достижения:				
	Код и наименование ПК	Код и наименование индикатора достижения ПК		
8	ПК-2. Владеет основами фундаментальных знаний естественнонаучных и общинженерных дисциплин, сопряжённых с областями применения нанотехнологий согласно реализуемому профилю подготовки (химия, биотехнология, фармацевтика), и способен их использовать в профессиональной деятельности.	ПК-2.3 Владеет методами расчета и анализа процессов в химических реакторах, биореакторах и аппаратах фармации, методами определения технологических показателей процесса.		+
9	ПК-3. Способен применять расчётно-теоретические методы для изучения и модификации свойств наноматериалов и наноструктур и процессов с их участием с использованием современной	ПК-3.2 Знает технические и программные средства реализации информационных технологий при проведении расчетных работ в		+

№	Требования к освоению дисциплины и компетенции		Раздел 1	Раздел 2	Раздел 3
	вычислительной техники.	области нанотехнологий.			
		ПК-3.4 Умеет проводить исследование наносистем путем постановки вычислительного эксперимента.			+

6. ПРАКТИЧЕСКИЕ И ЛАБОРАТОРНЫЕ ЗАНЯТИЯ

6.1. Практические занятия

Практические занятия по дисциплине не предусмотрены.

6.2 Лабораторные занятия

Выполнение лабораторного практикума способствует закреплению материала, изучаемого в дисциплине «Языки и среды программирования», а также дает знания о разработке приложений по решению прикладных задач с использованием интегрированной среды разработки Delphi.

Максимальное количество баллов за выполнение лабораторного практикума составляет 56 баллов (максимально от 2 до 20 баллов за каждую работу). Количество работ и баллов за каждую работу может быть изменено в зависимости от их трудоемкости.

Примеры лабораторных работ и разделы, которые они охватывают

№ п/п	№ раздела дисциплины	Наименование лабораторных работ	Часы
1	1	Создание интерфейса пользователя, аналогичного стандартной программе	2
2	2	Изучение основных инструментов разработчика интегрированной среды разработки приложений	2
3	2	Изучение свойств и методов основных компонентов; Проектирование интерфейса пользователя с использованием основных компонентов	2
4	2	Изучение основных процедур, функций, операторов и команд управления ходом выполнения программы	2
5	3	Разработка процедур и функций – обработчиков событий основных компонентов; Работа с таблицами	2
6	3	Разработка программ, требующих взаимного преобразования строковых и числовых переменных при работе с полями ввода и таблицами	2
7	3	Разработка процедур сохранения исходных данных в текстовый файл и загрузки данных из файла; Статические и динамические массивы	2
8	3	Разработка вычислительных процедур и функций, определяемых пользователем; Разработка процедур представления результатов вычислений в форме диаграмм и графиков	2
9	3	Разработка процедур и функций матричных вычислений	6
10	3	Разработка процедур и функций для решения нелинейных алгебраических уравнений	10

7. САМОСТОЯТЕЛЬНАЯ РАБОТА

Самостоятельная работа проводится с целью углубления знаний по дисциплине и предусматривает:

- ознакомление и проработку рекомендованной литературы, работу с электронно-библиотечными системами, включая переводы публикаций из научных журналов, цитируемых в базах Scopus, Web of Science, Chemical Abstracts, РИНЦ;
- посещение отраслевых выставок и семинаров;
- подготовку к выполнению контрольных работ по материалу лекционного курса;
- подготовку к сдаче зачета и лабораторного практикума по дисциплине.

Планирование времени на самостоятельную работу, необходимого на изучение дисциплины, студентам лучше всего осуществлять на весь период изучения, предусматривая при этом регулярное повторение пройденного материала. Материал, законспектированный на лекциях, необходимо регулярно дополнять сведениями из литературных источников, представленных в рабочей программе. При работе с указанными источниками рекомендуется составлять краткий конспект материала, с обязательным фиксированием библиографических данных источника.

8. ПРИМЕРЫ ОЦЕНОЧНЫХ СРЕДСТВ ДЛЯ КОНТРОЛЯ ОСВОЕНИЯ ДИСЦИПЛИНЫ

(РАЗДЕЛ ВЫПОЛНЕН В АВТОРСКОЙ РЕДАКЦИИ)

По дисциплине «Языки и среды программирования» предусмотрены следующие баллы текущего контроля освоения дисциплины:

- Контрольная работа №1 (раздел 1) – 8 баллов;
- Контрольная работа №2 (раздел 2) – 8 баллов;
- Контрольная работа №3 (раздел 3) – 8 баллов;
- Лабораторная работа №1-8 (раздел 1–3) – по 2 балла;
- Лабораторная работа №9 (раздел 3) – 20 баллов;
- Лабораторная работа №10 (раздел 3) – 20 баллов;
- Зачет по теоретическому материалу – 20 баллов.

8.1. Примеры контрольных работ для текущего контроля освоения дисциплины

Для текущего контроля освоения дисциплины предусмотрено 3 контрольных работы. Тематика контрольных работ следующая:

- Контрольная работа №1 «Задачи, требующие выполнения матричных операций. Оформление блок-схем алгоритмов на основе действующих стандартов и нормативно-методических документов».
- Контрольная работа №2 «Операции со строками»;
- Контрольная работа №3 «Задачи, требующие выполнения матричных операций. Работа со статическими и динамическими массивами»;

Раздел 1. Примеры контрольной работы № 1 «Задачи, требующие выполнения матричных операций. Оформление блок-схем алгоритмов на основе действующих стандартов и нормативно-методических документов». Максимальная оценка – 8 баллов. Контрольная работа содержит 1 задачу.

Вариант 1 (8 баллов)

Построить блок-схему алгоритма для следующей задачи: Написать универсальную функцию, возвращающую среднее арифметическое значение показаний температуры на входе и выходе из рубашки аппарата при ацетиловании димекарбина уксусным ангидридом при производстве ацетоксииндола. Значения температур хранятся в двухмерном массиве.

Вариант 2 (8 баллов)

Построить блок-схему алгоритма для следующей задачи: Написать универсальную функцию, возвращающую пользователю максимальное значение температуры воды при высаливании ацетоксииндола из его уксуснокислого раствора. Значения температуры хранятся в двухмерном массиве.

Вариант 3 (8 баллов)

Построить блок-схему алгоритма для следующей задачи: Написать универсальную функцию, возвращающую пользователю отсортированный по убыванию одномерный массив значений температуры воды, применяемой для обогрева аппарата при получении эмоксипина действием соляной кислоты на 2-этил-6-метил-оксипиридин. Значения температуры хранятся в текстовом файле.

Раздел 2. Примеры контрольной работы № 2 «Операции со строками».
Максимальная оценка – 8 баллов. Контрольная работа содержит 1 задачу.

Вариант 1 (8 баллов)

В исходной строке записана математическая формула со скобками. Написать универсальную функцию, определяющую, совпадает ли количество открывающих скобок с закрывающими скобками.

Вариант 2 (8 баллов)

Дана строка, состоящая из цифр, разделенных пробелами. Написать универсальную функцию, возвращающую вычисленную сумму цифр, входящих в строку.

Вариант 3 (8 баллов)

Дана строка, состоящая из номенклатурных названий аппаратов, участвующих в производстве ацетоксииндола, написанных через пробел. Написать универсальную процедуру, вставляющую запятую после каждого наименования, а в конце получившегося перечисления – точку.

Раздел 3. Примеры контрольной работы № 3 «Задачи, требующие выполнения матричных операций. Работа со статическими и динамическими массивами».
Максимальная оценка – 8 баллов. Контрольная работа содержит 1 задачу.

Вариант 1 (8 баллов)

Написать универсальную функцию, возвращающую пользователю максимальное значение температуры воды при высаливании ацетоксииндола из его уксуснокислого раствора. Значения температуры хранятся в двухмерном массиве.

Вариант 2 (8 баллов)

Написать универсальную функцию, возвращающую пользователю отсортированный по убыванию одномерный массив значений температуры воды, применяемой для обогрева аппарата при получении эмоксипина действием соляной кислоты на 2-этил-6-метил-оксипиридин. Значения температуры хранятся в текстовом файле.

Вариант 3 (8 баллов)

Написать универсальную функцию, возвращающую среднее арифметическое значение показаний температуры на входе и выходе из рубашки аппарата при ацетилировании димекарбина уксусным ангидридом при производстве ацетоксииндола. Значения температур хранятся в двумерном массиве.

8.2. Примеры лабораторных работ для текущего контроля освоения дисциплины

Примеры заданий для лабораторных работ № 1-8:

1. *Изменение свойств объектов с использованием инспектора объектов.*

Задача 1.1. С использованием закладки «Свойства» инспектора объектов поочередно изменить свойства формы, присвоенные по умолчанию, таким образом, чтобы в режиме редактирования:

- высота и ширина формы уменьшились вдвое;
- левый верхний левый край формы примыкал к верхнему левому краю экрана монитора;
- форма поменяла свой цвет;
- изменился заголовок формы.

Задача 1.2. С использованием закладки «Свойства» инспектора объектов поочередно изменить свойства формы, присвоенные по умолчанию, таким образом, чтобы в режиме исполнения программы форма:

- заняла левую часть экрана по всей его высоте, сохранив свою ширину;
- стала неактивной (невозможно воспользоваться ни одним элементом управления на форме);
- стала прозрачной;
- развернулась на весь экран;
- заняла положение в центре экрана.

2. *Изменение свойств объектов с использованием редактора программного кода.*

Задача 2.1. Выполнить поочередно действия, перечисленные в формулировках задач 1.1, 1.2, написав в редакторе программного кода процедуру – обработчик события – создания формы.

Задача 2.2. Разработать процедуру – обработчик события, позволяющую заменить цвет формы на другой случайным образом при нажатии клавиши мыши, если курсор расположен на форме.

Контрольная задача 1. Разработать программу, позволяющую при нажатии левой клавиши мыши, если курсор расположен на форме, увеличить её длину и ширину на две точки, а при нажатии правой клавиши – уменьшить её длину и ширину на две точки. В процессе всех изменений форма должна неизменно занимать положение в центре экрана.

Задача 2.3. Разместить на форме две кнопки. Разработать процедуру, позволяющую при нажатии видимой кнопки прятать её и показывать ранее невидимую другую кнопку.

Задача 2.4. Разместить на форме поле ввода и кнопку. Разработать процедуру,

позволяющую при нажатии кнопки изменять заголовок формы в соответствии с текстом, введённым в поле ввода.

Контрольная задача 2. Разместить на форме поле ввода с произвольным текстом. Программно реализовать замену цвета поля ввода на случайный при нажатии левой клавиши мыши, если курсор расположен на поле ввода, и аналогичную замену цвета текста в поле ввода при нажатии правой клавиши мыши.

3. Структурирование интерфейса пользователя.

Задача 3.1. Разместить на форме последовательно слева направо первую панель, разделитель, вторую панель и текстовое поле таким образом, чтобы они занимали всю высоту формы, а вторая панель к тому же занимала всё незанятое пространство формы. Написать программный код, обеспечивающий возможность сохранения ширины второй панели при работе разделителя.

Задача 3.2. Разместить на форме пять страниц с закладками. Написать процедуру, позволяющую пользователю программы видеть только предыдущую и следующую закладки, помимо закладки на активной странице.

Задача 3.3. Воссоздать на пустой форме структуру главного меню программы-калькулятора операционной системы.

Контрольная задача 3. Разместить на форме две страницы с горизонтальными закладками. Первую страницу разделить на две части горизонтальным разделителем и вверху поместить текстовое поле, а внизу – три вложенные страницы с закладками. На второй странице расположить две панели, разделённые вертикальным разделителем. Программно установить ограничения, не допускающие уменьшения любой области разделителями на страницах до размеров менее 1/3 площади соответствующей страницы.

4. Опции и группы опций.

Задача 4.1. Разместить на форме группу из трёх опций альтернативного выбора и три поля ввода. Программно обеспечить возможность видимости только одного поля ввода – соответствующего выбранной опции.

Задача 4.2. Разместить на форме список опций комбинированного выбора и три поля ввода. Программно обеспечить активность только тех полей ввода, для которых выбраны соответствующие опции.

Контрольная задача 4. Разместить на форме две опции комбинированного выбора и две кнопки. Разработать процедуру, состоящую из не более чем четырёх операций (строка программного кода), позволяющую обеспечить все нижеперечисленные условия:

- невидимость обеих кнопок, если обе опции не выбраны;
- видимость и неактивность кнопки, если выбрана только одна, соответствующая ей опция;
- видимость и активность обеих кнопок, если обе опции выбраны.

5. Работа со списками строк.

Задача 5.1. Разместить на форме поле ввода, кнопку и текстовое поле. Разработать процедуру переноса в конец списка строк текстового поля информации из поля ввода при нажатии на кнопку.

Задача 5.2. Разместить на форме поле ввода и выпадающий список, включающий не менее четырёх различных строк. Написать программный код, позволяющий перенести в поле ввода текст выбранной в выпадающем списке строки.

Задача 5.3. Разместить на форме группу опций альтернативного выбора без заранее определённого списка позиций и список опций комбинированного выбора, включающий не менее пяти позиций. Программно реализовать изменение состава позиций группы опций альтернативного выбора в зависимости от состава выбранных опций комбинированного выбора. Позиции группы опций альтернативного выбора должны быть расставлены в алфавитном порядке.

Контрольная задача 5. Разместить на форме поле ввода, четыре кнопки и выпадающий список. Программно реализовать четыре функциональные возможности,

закрепив их за соответствующей кнопкой:

- внесение в конец выпадающего списка строки из поля ввода;
- внесение в начало выпадающего списка строки из поля ввода;
- замена выбранной в выпадающем списке позиции на строку из поля ввода;
- очистка выпадающего списка.

6. Работа с таблицами.

Задача 6.1. Разместить на форме таблицу, поле ввода и кнопку. Поочерёдно написать варианты программного кода, выполняющегося при нажатии на кнопку, позволяющего в соответствии со значением, введённым в поле ввода, изменить следующие свойства таблицы:

- количество строк;
- количество столбцов;
- количество фиксированных строк;
- количество фиксированных столбцов;
- высоту всех строк;
- ширину всех столбцов;
- высоту случайно выбранной строки;
- ширину случайно выбранного столбца.

Задача 6.2. Разместить на форме таблицу, имеющую один столбец данных, поле ввода, текстовое поле и две кнопки. Программно закрепить за каждой кнопкой соответствующие им функции:

- добавление новой строки в таблицу с переносом в неё содержимого поля ввода;
- копирование содержимого таблицы в текстовое поле.

Контрольная задача 6. Спроектировать интерфейс пользователя и разработать программу, предназначенную для табулирования функции вида $y = ax^2 + bx + c$. Предусмотреть возможность ввода пользователем коэффициентов функции, пределов и шага изменения аргумента.

7. Работа с текстовыми файлами.

Задача 7.1. Разместить на форме поле ввода, текстовое поле и кнопку. Разработать процедуру сохранения содержимого поля ввода в расположенный в текущей папке текстовый файл с именем, введённым в поле ввода.

Задача 7.2. Таблицу числовых данных с любым возможным количеством строк и столбцов, сохранённую в расположенный в текущей папке текстовый файл «table.txt», загружать в компонент-таблицу на форме каждый раз при запуске программы.

Контрольная задача 7. Программно реализовать возможность запуска программного приложения с таким же содержимым трёх полей ввода и таблицы, расположенных на форме, какое было в момент последнего закрытия программы.

8. Элементы управления диалогом.

Задача 8.1. Решить задачу 7.2 для любого файла, содержащего таблицу числовых данных, выбираемого при помощи диалога открытия файла.

Задача 8.2. Разместить на форме поле ввода и кнопку. Организовать программную запись информации из поля ввода в конец текстового файла, имя и местонахождение которого выбираются при помощи диалога сохранения файла. Предусмотреть проверку существования файла, в который сохраняется информация. В случае выбора уже существующего файла запрашивать пользователя о подтверждении сохранения данных.

Контрольная задача 8. Разработать программу, позволяющую выбирать из списка строк, сохранённых в текстовом файле, те, которые содержат хотя бы одну букву или символ, указанный пользователем в поле ввода. Результат сохранять в другой текстовый файл. Перед выбором строк из исходного файла с использованием окна диалога спрашивать у пользователя, следует ли учитывать регистр, в котором указана буква в поле ввода. При открытии и сохранении файлов обязательно использовать соответствующие элементы управления диалогом.

9. Процедуры и функции, определяемые пользователем.

Задача 9.1. Модифицировать решение контрольной задачи 6, введя в программу табулируемую функцию в виде функции, определяемой пользователем.

Задача 9.2. Разработать программу, позволяющую подсчитать и вывести в таблицу количество раз, которое встречается символ, введённый пользователем в поле ввода, в каждой строке текстового поля. Подпрограмму подсчёта количества символов в строке, аналогичных введённому пользователем, реализовать в виде:

- функции, определяемой пользователем;
- процедуры, определяемой пользователем.

Контрольная задача 9. Разместить на форме таблицу, состоящую из двух столбцов («Диаметр сечения трубы», «Площадь сечения трубы») и пяти строк данных, и кнопку. Пользователь программы заполняет по своему выбору одну из ячеек в каждой строке таблицы. Программно реализовать возможность расчёта неизвестной характеристики трубы в каждой строке при нажатии пользователя на кнопку. Расчёт диаметра организовать с использованием процедуры, определяемой пользователем, а расчёт площади – с использованием функции, определяемой пользователем.

10. Статические и динамические массивы.

Задача 10.1. Создать таблицу, содержащую одну колонку и пять числовых значений. При нажатии на кнопку необходимо рассчитать максимальное, минимальное, среднее арифметическое, сумму введённых в таблицу чисел, а также сумму квадратов отклонений этих чисел от их среднего арифметического значения. Результаты вывести в поля ввода. Все расчётные операции выполнять со статическими массивами.

Задача 10.2. Определить среднее арифметическое, минимальное и максимальное значения элементов матрицы любого возможного размера, загруженной из текстового файла. Результаты вывести в поля ввода. Все расчётные операции выполнять с динамическими массивами.

Контрольная задача 10. Разместить на форме два поля ввода, определяющих размер матрицы, две таблицы: для ввода числовых данных и вывода результатов расчёта, два поля ввода и кнопку. Разработать процедуру – обработчик события – нажатия на кнопку, позволяющую рассчитать и вывести на экран элементы матрицы, представляющей собой произведение двух других матриц – исходной транспонированной и исходной. В поля ввода вывести максимальное из значений элементов главной диагонали результирующей матрицы и среднее арифметическое этих значений. Все расчётные операции выполнять с динамическими массивами.

11. Построение диаграмм и графиков.

Задача 11.1. Результаты табулирования, полученные при решении контрольной задачи 6, представить в виде графика функции.

Задача 11.2. Разместить на форме элемент управления для построения графиков и диаграмм, поле ввода и две кнопки. Программно закрепить за каждой кнопкой соответствующие им функции:

- добавление введённого в поле ввода значения к столбчатой диаграмме;
- очистка данных диаграммы.

Контрольная задача 11. Разработать программу, демонстрирующую на столбчатой диаграмме в режиме реального времени изменение частоты случайной генерации каждого из целых чисел от 1 до 10. Данные по количеству генераций каждого числа хранить в статическом массиве.

Примеры заданий для лабораторной работы № 9:

Тема. Программирование матричных операций.

Цель работы. Получение практики решения задач, требующих выполнения матричных операций. Закрепление навыков использования динамических массивов, циклов, таблиц в интегрированной среде разработки приложений.

Задача. Разработка программного приложения для выполнения операций и исследования свойств векторов и матриц.

Задание. Разработать интерфейс программного приложения в соответствии с выданным вариантом. Разработать процедуры, реализующие матричные операции. Для ввода и вывода информации обязательно использовать стандартные компоненты – таблицы, а для реализации вычислений – динамические массивы и циклы. При необходимости осуществлять проверку корректности ввода исходных данных и своевременно предупреждать пользователя программы о возможных ошибках.

Варианты задания представлены в следующей таблице:

№ вар.	Вариант программы
1	Сложение векторов
2	Сложение матриц
3	Умножение матрицы на вектор-столбец
4	Умножение вектора-строки на вектор-столбец
5	Умножение вектора-строки на матрицу
6	Умножение матриц
7	Транспонирование матрицы
8	Обращение квадратной матрицы методом Жордана
9	Обращение квадратной матрицы методом союзной матрицы
10	Поэлементное возведение в степень элементов матрицы
11	Умножение на константу диагональных элементов квадратной матрицы
12	Замена отрицательных элементов матрицы на их абсолютные значения
13	Исключение из исходной матрицы строки или столбца
14	Включение в исходную матрицу строки или столбца
15	Сортировка элементов вектора по возрастанию или убыванию
16	Сортировка строк матрицы в порядке возрастания диагональных элементов
17	Сортировка столбцов матрицы в порядке убывания элементов заданной строки
18	Сортировка строк матрицы в порядке возрастания (убывания) среднего арифметического значения элементов в них
19	Замена всех нулевых элементов матрицы на среднее арифметическое всех ненулевых элементов
20	Перестановка местами пары строк или столбцов матрицы
21	Определение среднего арифметического, суммы, суммы квадратов всех элементов матрицы, наибольшего и наименьшего значений элементов и элемента, наиболее близкого по величине к среднему арифметическому значению
22	Замена элементов отдельно взятого столбца (строки) матрицы на элементы вектора
23	Расчет всех отклонений значений элементов матрицы от их среднего арифметического значения и среднего отклонения
24	Решение системы линейных алгебраических уравнений методом Жордана-Гаусса
25	Решение системы линейных алгебраических уравнений методом обратной матрицы

№ вар.	Вариант программы
26	Решение системы линейных алгебраических уравнений методом Гаусса
27	Расчёт определителя квадратной матрицы
28	Решение системы линейных алгебраических уравнений методом Крамера
29	Решение системы линейных алгебраических уравнений методом простых итераций
30	Решение системы линейных алгебраических уравнений модифицированным методом простых итераций

Примеры заданий для лабораторной работы № 10:

Тема. Решение нелинейных алгебраических уравнений.

Цель работы. Получение практики решения нелинейных алгебраических уравнений и вычисления производной функции с использованием программирования в интегрированной среде разработки приложений. Закрепление знаний о численных методах решения нелинейных алгебраических уравнений. Закрепление навыков использования процедур и функций, определяемых пользователем, и построения графических зависимостей с использованием специального стандартного компонента отображения графических зависимостей.

Задача. Разработка программного приложения для решения нелинейного алгебраического уравнения.

В следующей таблице представлены варианты функциональных зависимостей:

№ вар.	Функция
1	$y = a_0 + a_1x + \frac{a_2}{x} + a_3 \sin(a_4x) + a_5 \ln(a_6x)$
2	$y = a_0 + a_1x + a_2x^2 + \frac{a_3}{x} + \frac{a_4}{x^2} + a_5 \sin(a_6x)$
3	$y = a_0 + a_1 \sin(a_2x) + a_3 \sin(a_4x^2) + a_5 \exp(a_6x) + a_7 \exp\left(\frac{a_8}{x}\right)$
4	$y = a_0 + a_1x + a_2x^2 + a_3 \ln(a_4x) + a_5 \ln(a_6x^2)$
5	$y = a_0 + a_1x + a_2 \sin(a_3 x) + a_4 \sin(a_5x) + a_6 \sin^2(a_7x)$
6	$y = a_0 + a_1x + a_2x^2 + a_3x^3 + a_4x^4$
7	$y = a_0 + a_1 \sin(a_2x) + a_3 \sin(a_4x^2) + a_5 \sin(a_6x^3) + a_7 \sin(a_8x^4)$
8	$y = a_0 + a_1 \exp(a_2x) + a_3 \exp(a_4x) + a_5 \exp(a_6x) + a_7 \exp(a_8x)$
9	$y = a_0 + a_1 \exp(a_2x) + a_3 \exp(a_4x) + a_5 \exp(a_6x^2) + a_7 \exp(a_8x^2)$
10	$y = a_0 + a_1 \sin(a_2x) + a_3 \sin(a_4 x) + a_5 \sin(a_6x) + a_7 \sin(a_8x^2)$
11	$y = a_0 + a_1x \cdot \sin(a_2x) + a_3 x \cdot \sin(a_4x) + a_5x + a_6x^2$
12	$y = a_0 + a_1x + a_2x^2 + a_3x^3 + a_4x \cdot \sin(a_5x)$
13	$y = a_0 + a_1x + a_2x^2 + a_3 \exp(a_4x) \sin(a_5x) + a_6 \exp(a_7x)$

14	$y = a_0 + a_1x + a_2x^2 + a_3^x \sin(a_4x) + a_5^x \sin(a_6x^2)$
15	$y = a_0 + a_1 x \cdot \sin(a_2x) + a_3x \cdot \sin(a_4x) + a_5x \cdot \ln(a_6x) + a_7 \sin(a_8x)$

Задание. Разработать интерфейс программного приложения, предназначенного для графической визуализации функции, соответствующей выданному варианту. По графику функции провести исследование: на выбранной области допустимых значений указать количество и определить интервалы локализации нулей функции, максимумов и минимумов. Заданным методом решения нелинейных алгебраических уравнений на выбранном интервале локализации уточнить нуль функции (используя исходную функцию) или экстремум (используя производную исходной функции). Вычисление значений и производных реализовать с использованием процедур или функций, определяемых пользователем. При построении графиков и вычислении значений и производных функций осуществлять проверку аргумента на принадлежность области допустимых значений.

Варианты задания для выполнения лабораторной работы представлены в следующей таблице:

№№ вар.	Вариант функции	Вариант метода	№№ вар.	Вариант функции	Вариант метода
1	1	1	16	1	4
2	2	2	17	2	1
3	3	3	18	3	2
4	4	4	19	4	3
5	5	1	20	5	4
6	6	2	21	6	1
7	7	3	22	7	2
8	8	4	23	8	3
9	9	1	24	9	4
10	10	2	25	10	1
11	11	3	26	11	2
12	12	4	27	12	3
13	13	1	28	13	4
14	14	2	29	14	1
15	15	3	30	15	2

Варианты методов решения нелинейных алгебраических уравнений:

- 1) половинного деления;
- 2) пропорциональных частей;
- 3) простых итераций;
- 4) касательных (Ньютона).

8.3. Примеры контрольных вопросов для зачета

1. Приведите общую структуру программного модуля Object Pascal (Delphi).
2. Назначение раздела Unit в структуре программного модуля Object Pascal (Delphi).
3. Назначение раздела Interface в структуре программного модуля Object Pascal (Delphi).
4. Назначение раздела Const в структуре программного модуля Object Pascal (Delphi).

5. Назначение раздела `Uses` в структуре программного модуля Object Pascal (Delphi).
6. Назначение раздела `Type` в структуре программного модуля Object Pascal (Delphi).
7. Назначение раздела `Var` в структуре программного модуля Object Pascal (Delphi).
8. Назначение раздела `Implementation` в структуре программного модуля Object Pascal (Delphi).
9. Приведите общую структуру процедуры в Object Pascal (Delphi).
10. Приведите общую структуру функции в Object Pascal (Delphi).
11. Назначение раздела `Label` в структуре процедуры или функции Object Pascal (Delphi).
12. Покажите на примере как использовать метку в процедуре или функции.
13. Для чего используется конструкция `begin... end`?
14. Как правильно запрограммировать новую процедуру и получить к ней доступ из других процедур?
15. В чем особенность описания констант и переменных, передаваемых через процедуры и функции, определяемые пользователем?
16. Приведите пример описания массива данных в виде константы.
17. Что такое константа в Object Pascal (Delphi)?
18. Чем отличаются друг от друга нетипизированные и типизированные константы?
19. Приведите пример описания нетипизированной константы-числа.
20. Приведите пример описания типизированной константы-числа.
21. Приведите пример описания константы-массива.
22. Чем отличаются глобальные и локальные переменные?
23. К какой группе типов переменных относится `boolean`?
24. К какой группе типов переменных относится `integer`?
25. К какой группе типов переменных относится `shortint`?
26. К какой группе типов переменных относится `smallint`?
27. К какой группе типов переменных относится `byte`?
28. К какой группе типов переменных относится `word`?
29. К какой группе типов переменных относится `longword`?
30. К какой группе типов переменных относится `real`?
31. К какой группе типов переменных относится `single`?
32. К какой группе типов переменных относится `double`?
33. К какой группе типов переменных относится `extended`?
34. К какой группе типов переменных относится `shortstring`?
35. К какой группе типов переменных относится `string`?
36. Какие значения может принимать переменная `boolean`?
37. Какой тип можно задать переменной, хранящей количество наименований продуктов, и почему?
38. Какой тип можно задать переменной, хранящей массу партии продуктов, и почему?
39. Какой тип можно задать переменной, хранящей наименование продукта, и почему?
40. Какой тип можно задать переменной, содержащей указание на наличие продукта на складе, и почему?
41. Для чего используется тип переменной `textfile`?
42. Как следует правильно описать строковую переменную, максимально возможная, длина которой известна?

43. Как при описании переменной задать значение по умолчанию?
44. Приведите пример использования переменной-строки как массива символов.
45. Что такое массив?
46. Что такое вектор данных?
47. Что такое матрица данных?
48. Приведите пример описания массива-вектора действительных чисел с фиксированным числом элементов.
49. Приведите пример описания массива-матрицы целых чисел с фиксированным числом элементов.
50. Сколько переменных содержит массив `x: array[1..5, 1..3] of real`?
51. В чем особенности использования динамических массивов?
52. Приведите пример описания динамического массива-вектора логических значений.
53. Приведите пример описания динамического массива-вектора действительных чисел.
54. Какая процедура используется для задания количества элементов динамического массива?
55. Какая функция позволяет определить количество элементов вектора данных?
56. Каким образом можно увеличить на один количество элементов динамического вектора данных?
57. Что такое запись в Object Pascal (Delphi)?
58. Приведите пример описания структуры записи в Object Pascal (Delphi).
59. Может ли запись в Object Pascal (Delphi). Содержать массив элементов?
60. Для чего используется функция `Low`?
61. Для чего используется функция `High`?
62. Для чего используется функция `Length`?
63. Для чего используется функция `Mean` при работе с числовыми массивами?
64. Для чего используются функции `MaxValue` и `MaxIntValue` при работе с числовыми массивами? Чем они отличаются?
65. Для чего используются функции `MinValue` и `MinIntValue` при работе с числовыми массивами? Чем они отличаются?
66. Для чего используются функции `Sum` и `SumInt` при работе с числовыми массивами? Чем они отличаются?
67. Для чего используется функция `SumOfSquares` при работе с числовыми массивами?
68. Для чего используется функция `SetLength` при работе с числовыми массивами?
69. Для чего используется функция `SumAndSquares` при работе с числовыми массивами?
70. Какой модуль необходимо подключить в разделе `uses` для использования арифметических процедур и функций с массивами числовых данных?
71. Перечислите условные операторы.
72. В каких случаях используется оператор `If`?
73. В каких случаях используется оператор `Case`?
74. Приведите структуру оператора `If`.
75. Приведите структуру оператора `Case`.
76. Можно ли в операторе `Case` использовать строковые переменные?
77. Перечислите операторы циклов.
78. В каких случаях используется оператор цикла `For`?
79. В каких случаях используется оператор цикла `While`?

80. В каких случаях используется оператор цикла Repeat until?
81. Можно ли в операторе For использовать действительные значения переменной цикла?
82. Можно ли в операторе For выполнить изменение переменной цикла в порядке убывания?
83. Какие Вы знаете команды для работы с циклами?
84. Для чего используется команда break?
85. Для чего используется команда continue?
86. Для чего используется метод ProcessMessages компонента TApplication?
87. Для чего используется команда goto?
88. Приведите структуру оператора For.
89. Приведите структуру оператора While.
90. Приведите структуру оператора Repeat until.
91. Для чего используется процедура AssignFile?
92. Для чего используется процедура Append?
93. Для чего используется процедура Reset?
94. Для чего используется процедура Rewrite?
95. Для чего используется процедура CloseFile?
96. Для чего используется процедура Rename?
97. Для чего используются процедуры Read и Readln?
98. Для чего используются процедуры Write и Writeln?
99. В чем отличие между процедурами Read и Readln?
100. В чем отличие между процедурами Write и Writeln?
101. Как правильно использовать процедуры записи данных в текстовый файл, если нужно добавить информацию в конец файла, но не известно, существует ли этот файл?
102. Для чего используется функция Eof?
103. Для чего используется функция Eoln?
104. Для чего используется функция FileExists?
105. Назначение функции Abs.
106. Назначение функции Tan.
107. Назначение функции Int.
108. Назначение функции Round.
109. В чем заключается разница между функциями Int и Round?
110. Назначение функции DegToRad.
111. Назначение функции RadToDeg.
112. Назначение функции Exp.
113. Назначение функции Ln.
114. Назначение функции Log10.
115. Назначение функции LogN.
116. Назначение функции Power.
117. Назначение функции Frac.
118. Назначение функции Hypot.
119. Назначение функции Sqr.
120. Назначение функции Sqrt.
121. Назначение функции AnsiLowerCase.
122. Назначение функции AnsiUpperCase.
123. Назначение функции AnsiPos.
124. Назначение функции Concat.

125. Назначение функции Copy.
126. Как можно заменить функцию Concat в Object Pascal (Delphi).
127. Назначение функции Delete при работе со строками.
128. Назначение функции Insert при работе со строками.
129. Назначение функции Length при работе со строками.
130. Назначение функции Trim.
131. Назначение функции TrimLeft.
132. Назначение функции TrimRight.
133. Как преобразовать строку в целое число?
134. Как преобразовать строку в действительное число?
135. Как преобразовать целое число в строку?
136. Как преобразовать действительное число в строку?
137. Для чего нужна и как используется процедура Str?
138. Как можно определить десятичный разделитель, установленный в операционной системе?
139. Назначение функции ShowMessage.
140. Назначение процедуры Randomize.
141. Назначение функции Random.
142. Назначение процедуры Sleep.
143. Назначение функции GetCurrentDir.
144. За что отвечает свойство Visible визуальных компонентов?
145. За что отвечает свойство Enabled визуальных компонентов?
146. За что отвечает свойство Name визуальных компонентов?
147. За что отвечает свойство Caption визуальных компонентов?
148. За что отвечает свойство Text визуальных компонентов?
149. За что отвечает свойство Align визуальных компонентов?
150. За что отвечают свойства Height и Width визуальных компонентов?
151. За что отвечают свойства Left и Top визуальных компонентов?
152. За что отвечает свойство Font визуальных компонентов?
153. За что отвечает свойство Color визуальных компонентов?
154. Родительские и дочерние элементы управления.
155. Каково назначение компонента-формы?
156. Каково назначение компонента-панели?
157. Может ли панель являться одновременно родительским и дочерним элементом управления? Когда?
158. Каково назначение компонента **TSplitter**?
159. В каком порядке следует располагать две панели и разделитель, который должен менять соотношение размеров этих панелей? Какие значения присваиваются свойству Align каждой панели?
160. Можно ли панель расположить на другой панели?
161. Каково назначение компонента **TCheckBox**?
162. Каково назначение компонента **TRadioButton**?
163. Каково назначение компонента **TRadioGroup**?
164. В чем отличие опций **TCheckBox** и **TRadioButton**?
165. Назначение свойства checked компонента опции?
166. Каково назначение компонента **TComboBox**?
167. Какой метод используется для добавления строки в конец списка?
168. Какой метод используется для вставки в указанную позицию списка?
169. Какой метод используется для удаления строки из списка?
170. Какой метод используется для очистки списка?

171. Каково назначение компонента **TStringGrid**?
172. Назначение свойства `ColCount` компонента-таблицы.
173. Назначение свойства `RowCount` компонента-таблицы.
174. Назначение свойства `Col` компонента-таблицы.
175. Назначение свойства `Row` компонента-таблицы.
176. Назначение свойства `ColWidth` компонента-таблицы.
177. Назначение свойства `RowHeight` компонента-таблицы.
178. Назначение свойства `DefaultColWidth` компонента-таблицы.
179. Назначение свойства `DefaultRowHeight` компонента-таблицы.
180. Назначение свойства `Cells` компонента-таблицы.
181. Назначение свойства `Cols` компонента-таблицы.
182. Назначение свойства `Rows` компонента-таблицы.
183. Как правильно поместить значение числовой переменной в ячейку таблицы

TStringGrid?

184. Как правильно передать значение ячейки таблицы **TStringGrid** числовой переменной?
185. Значения какого типа данных хранятся в ячейках таблицы **TStringGrid**?
186. Приведите пример описания функции, определяемой пользователем.
187. Приведите пример описания процедуры, определяемой пользователем.
188. Когда целесообразно использовать процедуры и функции, определяемые пользователем?
189. В чем разница между процедурами и функциями, определяемыми пользователем?
190. Для чего нужна переменная `Result` при работе с функциями, определяемыми пользователем?
191. Как обратиться к серии данных при использовании компонента **TChart**?
192. Каково назначение компонента **TChart**?
193. Для чего необходимо очищать серии данных перед началом процедуры построения графика?
194. Какой метод используется для добавления точки с заданными координатами на график?

Зачет состоит из 5 случайных вопросов из вышеуказанного банка вопросов. Каждый из них оценивается в 4 балла. Максимальный суммарный результат за зачет составляет 20 баллов.

Фонд оценочных средств приведен в виде отдельного документа, являющегося неотъемлемой частью основной образовательной программы.

9. УЧЕБНО-МЕТОДИЧЕСКОЕ ОБЕСПЕЧЕНИЕ ДИСЦИПЛИНЫ

9.1. Рекомендуемая литература

А) Основная литература

1. Разработка приложений баз данных: учеб. пособие / А. М. Сверчков, П. Г. Михайлова. – М. : РХТУ им. Д. И. Менделеева, 2017 – 146 с.

Б) Дополнительная литература

1. Разработка программного обеспечения с использованием современных языков и сред программирования: учеб. пособие/ С. П. Дударов. – М.: РХТУ им. Д. И. Менделеева, 2008. – 112 с.

2. Программирование и численные методы в задачах химической технологии. Лабораторный практикум: учеб. пособие/ С. П. Дударов. – М.: РХТУ им. Д. И. Менделеева, 2009. – 108 с.

3. Основы компьютерного моделирования химико-технологических процессов: Учеб. пособие для вузов/ Т. Н. Гартман, Д. В. Клушин. – М.: «Академкнига», 2008. – 415 с.

4. Ачкасов, В.Ю. Введение в программирование на Delphi [Электронный ресурс] : учебное пособие / В.Ю. Ачкасов. — Электрон. дан. — Москва : , 2016. — 295 с. — Режим доступа: <https://e.lanbook.com/book/100698>. — Загл. с экрана.

5. Санников, Е.В. Курс практического программирования в Delphi. Объектно-ориентированное программирование [Электронный ресурс] : учебное пособие / Е.В. Санников. — Электрон. дан. — Москва : СОЛОН-Пресс, 2013. — 188 с. — Режим доступа: <https://e.lanbook.com/book/64955>. — Загл. с экрана.

9.2. Рекомендуемые источники научно-технической информации

Научно-технические журналы:

- «Программные продукты и системы», ISSN (печатное издание) – 0236-235X, ISSN (электронное издание) – 2311-2735;
- «Вестник компьютерных и информационных технологий», ISSN – 1810-7206;
- «Информационные технологии и вычислительные системы», ISSN – 2071-8632;
- «Системы управления и информационные технологии» ISSN – 1729-5068;
- «Информационные технологии в проектировании и производстве», ISSN – 2073-2597;
- «Системы и средства информатики», ISSN (печатное издание) – 0869-6527, ISSN (электронное издание) – 2311-0325;
- «Информационные системы и технологии», ISSN – 2072-8964;
- «Прикладная информатика», ISSN – 1993-8313;
- «Российские нанотехнологии», ISSN (печатное издание) 1992-7223 ISSN (электронное издание) 1992-4068;
- «Нанотехнологии: разработка, применение — XXI век». ISSN 2225-0980;
- «Nature Nanotechnology». ISSN (печатное издание) – 1748-3387, ISSN (электронное издание) – 1748-3395;
- «Nanotoday». ISSN (печатное издание) – 1748-0132, ISSN (электронное издание) – 1748-0132;
- Журнал «RSDN» (Russian Software Developer Network), ISSN – 0234-6621, и другие.

Ресурсы информационно–телекоммуникационной сети Интернет:

- Мастера DELPHI. Русскоязычный каталог Delphi ресурсов. [Электронный ресурс]. Режим доступа: www.delphimaster.ru (дата обращения: 15.04.2022);
- Форум программистов и сисадминов Киберфорум. [Электронный ресурс]. Режим доступа: www.cyberforum.ru (дата обращения: 15.04.2022);
- Источники DELPHI. [Электронный ресурс]. Режим доступа: www.delphisources.ru (дата обращения: 15.04.2022);
- Документация и книги по программированию [Электронный ресурс]. Режим доступа: www.helloworld.ru (дата обращения: 15.04.2022);
- Delphi basics. Справочник. Основы Delphi. [Электронный ресурс]. Режим доступа: www.delphibasics.ru (дата обращения: 15.04.2022).

9.3. Средства обеспечения освоения дисциплины

Для реализации рабочей программы дисциплины подготовлены следующие средства обеспечения освоения дисциплины:

- компьютерные классы на 17 посадочных мест с предустановленным базовым программным обеспечением, в том числе с возможностью подключения к сети Интернет;
- банк заданий для текущего контроля освоения дисциплины (общее число вариантов – 58);
- банк заданий для теоретического контроля освоения дисциплины (общее число вопросов – 194).

При использовании электронного обучения и дистанционных образовательных технологий занятия полностью или частично проводятся в режиме онлайн. При этом первый пункт списка дополняется или заменяется на:

- тематическая группа в социальной сети Вконтакте, доступ к групповым чатам (WhatsApp, Вконтакте), к вебинарам (webinar.ru, zoom.us), онлайн-конференции в Skype или Microsoft Teams.

10. ПЕРЕЧЕНЬ ИНФОРМАЦИОННЫХ ТЕХНОЛОГИЙ, ИСПОЛЬЗУЕМЫХ В ОБРАЗОВАТЕЛЬНОМ ПРОЦЕССЕ

Информационную поддержку изучения дисциплины осуществляет Информационно-библиотечный центр (ИБЦ) РХТУ им. Д.И. Менделеева, который обеспечивает обучающихся основной учебной, учебно-методической и научной литературой, необходимой для организации образовательного процесса по дисциплине. Общий объем многоотраслевого фонда ИБЦ на 01.01.2023 составляет 1 727 628 экз.

Фонд ИБЦ располагает учебной, учебно-методической и научно-технической литературой в форме печатных и электронных изданий, а также включает официальные, справочно-библиографические, специализированные отечественные и зарубежные периодические и информационные издания. ИБЦ обеспечивает доступ к профессиональным базам данных, информационным, справочным и поисковым системам.

Каждый обучающийся обеспечен свободным доступом из любой точки, в которой имеется доступ к сети Интернет и к электронно-библиотечной системе (ЭБС) Университета, которая содержит различные издания по основным изучаемым дисциплинам и сформирована по согласованию с правообладателями учебной и учебно-методической литературы.

Для более полного и оперативного справочно-библиографического и информационного обслуживания в ИБЦ реализована технология Электронной доставки документов.

Полный перечень электронных информационных ресурсов, используемых в процессе обучения, представлен в основной образовательной программе.

11. МАТЕРИАЛЬНО-ТЕХНИЧЕСКОЕ ОБЕСПЕЧЕНИЕ ДИСЦИПЛИНЫ

В соответствии с учебным планом занятия по дисциплине «Языки и среды программирования» проводятся в форме лекций, лабораторных работ и самостоятельной работы обучающихся.

11.1. Оборудование, необходимое в образовательном процессе

На кафедре КХТП для проведения занятий по дисциплине имеется 2 учебные аудитории с 17 компьютерами (2 для работы преподавателей, 15 для работы студентов) и 1 выделенный сервер. Все компьютеры имеют доступ к сети Интернет.

Для проведения лабораторных занятий по дисциплине имеются: учебная аудитория, оборудованная мультимедийным оборудованием, имеющая 8 персональных компьютеров, объединенных в локальную сеть с выходом в сеть Интернет, и одно многофункциональное устройство; компьютерный класс, оборудованный 9 компьютерами, объединенными в локальную сеть с выходом в Интернет, и одним принтером.

Для реализации информационно-образовательных ресурсов дисциплин вариативной части программы на выделенном сервере кафедры КХТП под управлением Microsoft Windows Server Standart 2008 развернуты веб-сервер apache 2.2.17, Hypertext Preprocessor (php) 5.3.18, система управления базами данных (СУБД) MySQL 5.

11.2. Компьютеры, информационно-телекоммуникационные сети, аппаратно-программные и аудиовизуальные средства

На кафедре КХТП для проведения лабораторных занятий по дисциплине имеются персональные компьютеры с предустановленным стандартным и специализированным лицензионным программным обеспечением, приведенным в разделе 11.4.

При необходимости использования аудиовизуального материала на лекциях или при проведении лабораторных работ на кафедре имеются проектор и настенный экран, а также звуковые колонки.

Все компьютеры объединены в единую локальную сеть и имеют доступ к глобальной сети Интернет.

11.3. Печатные и электронные образовательные и информационные ресурсы

На кафедре КХТП используются информационно-методические материалы: учебные пособия; методические рекомендации к проведению лабораторных работ; электронные учебные пособия; кафедральные библиотеки электронных изданий; учебно-методические разработки кафедры в электронном виде.

На кафедре КХТП электронные образовательные ресурсы: междисциплинарная автоматизированная система обучения на основе сетевых технологий для подготовки химиков-технологов; специализированное программное обеспечение.

11.4. Перечень лицензионного программного обеспечения

При выполнении лабораторного практикума по дисциплине используется специализированное программное обеспечение:

№ п/п	Наименование программного продукта	Реквизиты договора поставки	Количество лицензий	Срок окончания действия лицензии
1	Microsoft Windows 7 Pro	Microsoft Open License Номер лицензии 47837475	20	Бессрочно
2	Microsoft Windows Server - Standard 2008	Государственный контракт № 168-167А/2008 Microsoft Open License Номер лицензии	1	Бессрочно

		61068797		
3	Lazarus (открытая среда разработки программного обеспечения)	Бесплатное ПО	Не ограничено	Не ограничен
4	Delphi 11.3 Alexandria	Бесплатно для некоммерческого использования	Не ограничено	Бессрочно
5	Kaspersky Endpoint Security для бизнеса – Стандартный Russian Edition.	Контракт №72-99ЭА/2022 от 29.08.2022	20	12 месяцев (ежегодное продление подписки с правом перехода на обновлённую версию продукта)
6	PCУБД FireBird версия 3	Свободно-распространяемое ПО	Не ограничено	Не ограничен
7	Microsoft Office Standard 2019 В составе: • Word • Excel • Power Point • Outlook	Контракт №175-262ЭА/2019 от 30.12.2019	20 лицензий для активации на рабочих станциях	12 месяцев (ежегодное продление подписки с правом перехода на обновлённую версию продукта)

12. ТРЕБОВАНИЯ К ОЦЕНКЕ КАЧЕСТВА ОСВОЕНИЯ ПРОГРАММЫ

Наименование разделов	Основные показатели оценки	Формы и методы контроля и оценки
Раздел 1. Общие сведения о языках и средах программирования и разработке программных приложений	Знает: <ul style="list-style-type: none"> – основные этапы эволюции языков программирования, тенденции развития современных языков и сред программирования; – правила построения блок-схем алгоритмов в соответствии с действующими стандартами и нормативно-методическими документами; – этапы жизненного цикла программного обеспечения; Умеет: <ul style="list-style-type: none"> – проектировать графический интерфейс пользователя программного приложения; – оптимизировать программный код 	Оценка за контрольную работу №1 Оценка за лабораторную работу №1 Оценка за зачет

	с целью эффективной организации программы.	
Раздел 2. Интегрированная среда разработки приложений	<p>Умеет:</p> <ul style="list-style-type: none"> – проектировать графический интерфейс пользователя программного приложения; <p>Владеет:</p> <ul style="list-style-type: none"> – основными процедурами, функциями и операторами языка программирования интегрированной среды разработки приложений; – навыками решения прикладных задач программирования с использованием интегрированных сред разработки приложений. 	<p>Оценка за контрольную работу №2</p> <p>Оценка за лабораторную работу №2-4</p> <p>Оценка за зачет</p>
Раздел 3. Решение прикладных задач программирования	<p>Умеет:</p> <ul style="list-style-type: none"> – проектировать графический интерфейс пользователя программного приложения; – оптимизировать программный код с целью эффективной организации программы; <p>Владеет:</p> <ul style="list-style-type: none"> – основными процедурами, функциями и операторами языка программирования интегрированной среды разработки приложений; – навыками решения прикладных задач программирования с использованием интегрированных сред разработки приложений. 	<p>Оценка за контрольную работу №3</p> <p>Оценка за лабораторную работу №5-10</p> <p>Оценка за зачет</p>

13. ОСОБЕННОСТИ ОРГАНИЗАЦИИ ОБРАЗОВАТЕЛЬНОГО ПРОЦЕССА ДЛЯ ИНВАЛИДОВ И ЛИЦ С ОГРАНИЧЕННЫМИ ВОЗМОЖНОСТЯМИ ЗДОРОВЬЯ

Обучение инвалидов и лиц с ограниченными возможностями здоровья осуществляется в соответствии с:

- Порядком организации и осуществления образовательной деятельности по образовательным программам – программам бакалавриата, программам специалитета, программам магистратуры (Приказ Министерства науки и высшего образования Российской Федерации от 06.04.2021 № 245);

- Положением о порядке организации и осуществления образовательной деятельности по образовательным программам высшего образования – программам бакалавриата, программам специалитета, программам магистратуры федерального государственного бюджетного образовательного учреждения высшего образования «Российский химико-технологический университет имени Д.И. Менделеева», принятым решением Ученого совета РХТУ им. Д.И. Менделеева от 28.12.2022, протокол № 5;

- Методическими рекомендациями по организации образовательного процесса для обучения инвалидов и лиц с ограниченными возможностями здоровья в образовательных организациях высшего образования, в том числе оснащенности образовательного процесса

(утверждены заместителем Министра образования и науки РФ А.А. Климовым от 08.04.2014 № АК-44/05вн).

**Дополнения и изменения к рабочей программе дисциплины
«Языки и среды программирования»
основной образовательной программы**

**28.03.02 «Наноинженерия»
«Наноинженерия для химии, фармацевтики и биотехнологии»**

Форма обучения: очная

Номер изменения/ дополнения	Содержание дополнения/изменения	Основание внесения изменения/дополнения
		протокол заседания кафедры № _____ от «___» _____ 20__ г.
		протокол заседания кафедры № _____ от «___» _____ 20__ г.
		протокол заседания кафедры № _____ от «___» _____ 20__ г.
		протокол заседания кафедры № _____ от «___» _____ 20__ г.
		протокол заседания кафедры № _____ от «___» _____ 20__ г.