


Министерство науки и высшего образования Российской Федерации
федеральное государственное бюджетное образовательное учреждение
высшего образования
«Российский химико-технологический университет
имени Д.И. Менделеева»



«УТВЕРЖДАЮ»

Проректор по учебной работе


Ф.А. Колоколов

19» 06

2023 г.

РАБОЧАЯ ПРОГРАММА ДИСЦИПЛИНЫ
«Анализ техногенного риска»

Специальность 18.05.01 Химическая технология энергонасыщенных
материалов и изделий

КВАЛИФИКАЦИЯ «ИНЖЕНЕР»

РАССМОТРЕНО И ОДОБРЕНО
на заседании Методической комиссии
РХТУ им. Д.И. Менделеева

« 19.06 2023 г. »

Председатель  Н.А. Макаров

Москва 2023

Программа составлена к. х. н., доцентом кафедры ЮНЕСКО «Зелёная химия для устойчивого развития» А. А. Заниным.

Программа рассмотрена и одобрена на заседании кафедры ЮНЕСКО «Зеленая химия для устойчивого развития» «10» мая 2023 г., протокол №11.

1. ЦЕЛЬ И ЗАДАЧИ ДИСЦИПЛИНЫ

Программа составлена в соответствии с требованиями Федерального государственного образовательного стандарта (ФГОС ВО) для специальности *18.05.01 Химическая технология энергонасыщенных материалов и изделий*, рекомендациями методической секции Ученого совета и накопленного опыта преподавания дисциплины кафедрой ЮНЕСКО «Зелёная химия для устойчивого развития» РХТУ им. Д.И. Менделеева. Программа рассчитана на изучение дисциплины в течение одного семестра.

Дисциплина «Анализ техногенного риска» относится к вариативной части дисциплин учебного плана и рассчитана на изучение в одном семестре. Программа дисциплины предполагает, что обучающиеся имеют теоретическую и практическую подготовку в области общей и неорганической химии, органической химии, физики, экологии.

Цель дисциплины – формирование комплекса знаний, позволяющих оценить риски от хозяйственной деятельности человека и сопутствующих ей факторов химического и физического воздействия, а также предложить новые процессы, позволяющих снизить техногенный риск и ущерб от него.

Задача дисциплины:

- формирование представления о факторах вредного воздействия и связанных с ними техногенными рисками;
- ознакомление с основными концепциями, используемых при изучении рисков;
- ознакомление с различными методами анализа и оценки рисков;
- получение навыков системной оценки рисков, связанных с хозяйственной деятельностью человека.

Дисциплина «Анализ техногенного риска» изучается в 4 семестре. Контроль успеваемости обучающихся ведется по принятой в университете рейтинговой системе.

2. ТРЕБОВАНИЯ К РЕЗУЛЬТАТАМ ОСВОЕНИЯ ДИСЦИПЛИНЫ

Изучение дисциплины направлено на приобретение следующих **компетенций и индикаторов их достижения:**

Универсальные компетенции и индикаторы их достижения:

Наименование категории (группы) УК	Код и наименование УК	Код и наименование индикатора достижения УК
Безопасность жизнедеятельности	УК-8. Способен создавать и поддерживать безопасные условия жизнедеятельности, в том числе при возникновении чрезвычайных ситуаций	УК-8.1 Знает основные техносферные опасности, их свойства и характеристики УК-8.2 Знает характер воздействия вредных и опасных факторов на человека и природную среду, методы защиты от них применительно к сфере своей профессиональной деятельности УК-8.10 Владеет навыками рационализации профессиональной деятельности с целью обеспечения безопасности и защиты окружающей среды.

Профессиональные компетенции и индикаторы их достижения:

Задача профессиональной деятельности	Код и наименование ПК	Код и наименование индикатора достижения ПК
Участие в научно-исследовательских и опытно-конструкторских работах	ПК-3 Способен представлять результаты исследования в формах отчетов, рефератов, публикаций и публичных обсуждений, формулировать практические рекомендации по использованию результатов научных	ПК-3.4 Владеет практическими навыками изложения результатов исследований в виде рефератов, отчетов, публикаций, представления их в форме публичных дискуссий и докладов.

В результате изучения дисциплины обучающийся специалитета должен:

Знать:

- виды факторов вредного воздействия;
- классификацию, источники и объекты рисков;
- особенности рисков химического и физического (в том числе радиационного) воздействия на человека и окружающую среду;
- основные концепции управления рисками;
- количественные методы анализа риска.

Уметь:

- определять $ВДК_{р.з.}$ химических соединений;
- определять $ХПК_{теор.}$ химических соединений;
- рассчитывать активность радиоактивного препарата;
- рассчитывать индивидуальный риск на основе статистических данных.

Владеть:

- методикой укрупнённой оценки эколого-экономического ущерба от загрязнения окружающей среды предприятием.

3. ОБЪЕМ ДИСЦИПЛИНЫ И ВИДЫ УЧЕБНОЙ РАБОТЫ

Вид учебной работы	Нагрузка в		
	ЗЕ	Акад. ч.	Астр. ч.
Общая трудоемкость дисциплины	2	72	54
Контактная работа – аудиторные занятия:	0,9	32	24
Лекции	0,45	16	12
Практические занятия (ПЗ)	0,45	16	12
Лабораторные работы (ЛР)	-	-	-
Самостоятельная работа	1,1	40	30
Контактная самостоятельная работа	1,1	0,2	0,15
Самостоятельное изучение разделов дисциплины		39,8	29,85
Виды контроля:	зачет		

4. СОДЕРЖАНИЕ ДИСЦИПЛИНЫ

4.1. Разделы дисциплины и виды занятий

№ п/п	Раздел дисциплины	Академ. часов				
		Всего	Лекции	Прак. зан.	Лаб. работы	Сам. работа
1.	Раздел 1. Токсикология и химический риск	32	6	6	–	20
1.1	Токсикометрия и токсикологическое нормирование	21	2	2	–	7
1.2	Особенности токсического воздействия	21	2	2	–	7
1.3	Химические опасности и химический риск	10	2	2	–	6
2.	Раздел 2. Ионизирующее излучение и радиационный риск	22	6	6	–	10
2.1	Ионизирующее излучение и источники радиоактивности	10	2	2	–	4
2.2	Радиоактивный распад и деление ядер	10	2	2	–	4
2.3	Радиобиологические эффекты и радиоактивное загрязнение	10	2	2	–	2
3.	Раздел 3. Анализ рисков	18	4	4	–	10
3.1	Таксономия опасностей и классификация рисков	10	2	2	–	4
3.2	Количественные методы анализа рисков	8	1	1	–	4
3.3	Концепции и подходы к управлению риском	8	1	1	–	2
	ИТОГО	72	16	16	–	40

4.2. Содержание разделов дисциплины

Раздел 1. Токсикология и химический риск

Источники существования жизни на Земле. Круговороты веществ в природе (биогеохимические циклы).

Факторы вредного воздействия. Особое место химических наук в описании вредного воздействия. Учение о вредном действии веществ.

Токсикология. Направления токсикологии. Вредное вещество. Эффекты воздействия веществ: ксенобиотики, заменяемые вещества. Токсичность и опасность. Классификация вредных веществ. LD₅₀, LC₅₀. Кривая «доза-эффект». Механизм действия вредных веществ. Фазы воздействия вредных веществ.

Токсикометрия. Пороговая и беспороговая концепции. Гомеостаз. Обратная связь. Толерантность.

ПДК, ПДК_{с.с.}, ПДК_{м.р.}, ПДК_{р.з.}, ВДК_{р.з.}, ПДК_{в.}, ПДК_{р.х.}, БПК, ХПК, БП.

Эмпирические правила оценки токсичности соединений. Особенности повторного воздействия вредных веществ: адаптация, кумуляция. Сенсибилизация. Комбинированное действие вредных веществ: суммация, синергизм, антагонизм.

Химические опасности. Химические опасности новых технологий. Опасности нанотехнологий. Действия по снижению химического риска.

Раздел 2. Ионизирующее излучение и радиационный риск

Классификация излучений. Классификация ионизирующих излучений. Нуклид. Изотопы, изобары, изотоны.

Радиоактивность. Стабильные и радионуклиды. Источники радионуклидов.

Радиоактивный распад. Типы радиоактивного распада. Закон радиоактивных смещений (правило радиоактивных смещений Содди и Фаянса). Радиоактивные ряды. Проникающая способность ионизирующих излучений.

Закон радиоактивного распада. Постоянная распада. Период полураспада. Среднее время жизни. Активность.

Деление ядер. Ядерные цепные реакции. Ядерный взрыв. Критическая масса. Поражающие факторы ядерного взрыва. Ядерный реактор. Природный ядерный реактор в Окло. Атомная электростанция. Эффект Вавилова – Черенкова.

Эффекты действия ионизирующих излучений. Поглощённая доза. Экспозиционная доза. Эквивалентная доза. Эффективная эквивалентная доза. Коллективная эффективная эквивалентная доза. Предельно допустимая доза.

Радиобиологические эффекты. Радиобиологические эффекты при малых дозах. Радиационный гормезис. Радиобиологический парадокс.

Радиоактивное загрязнение. Крупнейшие радиационные аварии.

Дозиметрические приборы.

Раздел 3. Анализ рисков

Устойчивое развитие и безопасность. Опасность. Таксономия опасностей. Классификация рисков. Природный риск. Техногенный риск. Радиационный риск. Химический риск. Основные принципы оценки риска воздействия химических соединений. Химический канцерогенный риск. Химический неканцерогенный риск.

Классификация уровней риска. Целевой риск. Количественные методы анализа риска. Дерево событий. Дерево отказов.

Индивидуальный риск. Коллективный риск. Социальный риск. Потенциальный территориальный риск. Фоновый риск.

Концепция абсолютной безопасности. Концепция приемлемого риска.

Крупные техногенные катастрофы.

Оценка, анализ и управление риском.

5. СООТВЕТСТВИЕ СОДЕРЖАНИЯ ТРЕБОВАНИЯМ К РЕЗУЛЬТАТАМ ОСВОЕНИЯ ДИСЦИПЛИНЫ

№	В результате освоения дисциплины обучающийся должен:	Раздел 1	Раздел 2	Раздел 3	
Знать:					
1	– виды факторов вредного воздействия	+	+	+	
2	– классификацию, источники и объекты рисков			+	
3	– особенности рисков химического и физического (в том числе радиационного) воздействия на человека и окружающую среду	+	+	+	
4	– основные концепции управления рисками			+	
5	– количественные методы анализа риска			+	
Уметь:					
6	– определять ВДК _{р.з.} химических соединений	+			
7	– определять ХПК _{теор.} химических соединений	+			
8	– рассчитывать активность радиоактивного препарата		+		
9	– рассчитывать индивидуальный риск на основе статистических данных			+	
Владеть:					
10	– методикой укрупнённой оценки эколого-экономического ущерба от загрязнения окружающей среды предприятием	+			
компетенциями:					
В результате освоения дисциплины студент должен приобрести следующие <i>компетенции и индикаторы их достижения: (перечень из п.2)</i>					
	Код и наименование УК (перечень из п.2)	Код и наименование индикатора достижения УК (перечень из п.2)			
11	УК-8. Способен создавать и поддерживать безопасные условия жизнедеятельности, в том числе при возникновении чрезвычайных ситуаций	УК-8.1 Знает основные техносферные опасности, их свойства и характеристики УК-8.2 Знает характер воздействия вредных и опасных факторов на человека и природную среду, методы защиты от них применительно к сфере своей профессиональной деятельности УК-8.10 Владеет навыками рационализации профессиональной деятельности с целью обеспечения безопасности и защиты окружающей среды.	+	+	+
	Код и наименование ПК (перечень из п.2)	Код и наименование индикатора достижения ПК (перечень из п.2)			
12	ПК-3 Способен представлять результаты исследования в формах отчетов, рефератов, публикаций и публичных обсуждений, формулировать практические рекомендации по использованию результатов научных	ПК-3.4 Владеет практическими навыками изложения результатов исследований в виде рефератов, отчетов, публикаций, представления их в форме публичных дискуссий и докладов.	+	+	+

6. ПРАКТИЧЕСКИЕ ЗАНЯТИЯ

Учебным планом подготовки специалистов по направлению *18.05.01 Химическая технология энергонасыщенных материалов и изделий* предусмотрено проведение практических занятий по дисциплине «Анализ техногенного риска» в объеме 16 академ. часов. Практические занятия проводятся под руководством преподавателей кафедры ЮНЕСКО «Зеленая химия для устойчивого развития» и направлены на углубление теоретических знаний, полученных обучающимся на лекциях, и приобретение навыков применения теоретических знаний в практической работе.

Раздел 1 (6 академ. ч). Токсикология и химический риск.

Практическое занятие 1. (2 ч)

Расчёт показателей токсикологического нормирования окружающей среды. Расчёт $ВДК_{р.з.}$. Расчёт $ХПК_{теор.}$. Применение БПК для определения состояния водных объектов.

Практическое занятие 2. (2 ч)

Использование параметров токсикологического нормирования окружающей среды в методике укрупнённой оценки эколого-экономического ущерба от загрязнения окружающей среды предприятием.

Практическое занятие 3. (2 ч)

Укрупнённая оценка эколого-экономического ущерба от загрязнения окружающей среды предприятием с использованием параметров токсикологического нормирования окружающей среды.

Раздел 2 (6 академ. ч). Ионизирующее излучение и радиационный риск.

Практическое занятие 4. (2 ч)

Типы радиоактивного распада. Закон радиоактивных смещений (правило радиоактивных смещений Содди и Фаянса). Уравнения радиоактивного распада.

Практическое занятие 5. (2 ч)

Закон радиоактивного распада. Постоянная распада. Период полураспада. Среднее время жизни. Активность. Расчёт различных показателей количества радиоактивного материала.

Практическое занятие 6. (2 ч)

Расчёт различных дозовых показателей и определение риска развития радиобиологических эффектов.

Раздел 3 (4 академ. ч). Анализ рисков.

Практическое занятие 7. (2 ч)

Определение количественных показателей риска.

Практическое занятие 8. (2 ч)

Концепции управления риском. Крупные техногенные катастрофы, их причины и последствия, возможные пути предотвращения.

7. САМОСТОЯТЕЛЬНАЯ РАБОТА

Рабочей программой дисциплины «Анализ техногенного риска» предусмотрена самостоятельная работа обучающегося специалитета в объеме 40 ч. Самостоятельная работа проводится с целью углубления знаний по дисциплине и предусматривает:

Форма самостоятельной работы студентов	Объем академ. часов
Самостоятельные работы с заданиями. Подготовка и выполнение домашней работы в виде реферата (п. 8.1)	17,8
Подготовку к контрольным работам по материалу лекционной части дисциплины	12
Выполнение индивидуального задания по материалу дисциплины	7
Работа с учебной и научной литературой, включая работу с электронно-библиотечными системами, научными журналами из баз РИНЦ, Scopus и Web of Science.	3
Контактная самостоятельная работа	0,2
ИТОГО	40

Планирование времени на самостоятельную работу, необходимого на изучение дисциплины, обучающимся лучше всего осуществлять на весь период изучения, предусматривая при этом регулярное повторение пройденного материала. Материал, законспектированный на лекциях, необходимо регулярно дополнять сведениями из литературных источников, представленных в учебной программе. При работе с указанными источниками рекомендуется составлять краткий конспект материала, с обязательным фиксированием библиографических данных источника.

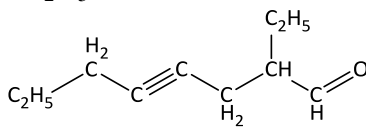
8. ПРИМЕРЫ ОЦЕНОЧНЫХ СРЕДСТВ ДЛЯ КОНТРОЛЯ ОСВОЕНИЯ ДИСЦИПЛИНЫ

8.1. Примеры контрольных вопросов для текущего контроля освоения дисциплины

Для текущего контроля предусмотрено 3 контрольных работы (по одной контрольной работе по каждому разделу). Максимальная оценка за контрольные работы 1, 2, 3 составляет по 20 баллов за каждую.

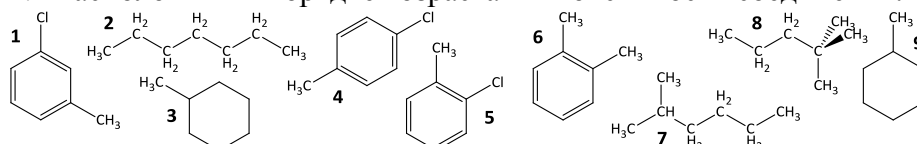
Раздел 1. Примеры вопросов к контрольной работе № 1. Максимальная оценка – 20 баллов. Контрольная работа содержит 10 вопросов, по 2 балла за вопрос.

- Во сколько раз необходимо разбавить сточную воду ($BPK_{п} = 573 \text{ мг O}_2/\text{л}$) речной водой ($BPK_{п} = 2,9 \text{ мг O}_2/\text{л}$), чтобы вода после разбавления соответствовала ПДК (не менее $4 \text{ мг O}_2/\text{л}$). При $T = 25 \text{ }^\circ\text{C}$ в речной воде растворено $8,3 \text{ мг O}_2/\text{л}$.
- Рассчитать $XPK_{теор.}$ соединения C_2H_5CHO .



- Рассчитать $ВДK_{р.з.}$ соединения

- Расположить в порядке возрастания токсичности соединения:



- Суммация при одновременном воздействии нескольких веществ.
- Определение ПДК. Нормирование атмосферы: $ПДK_{с.с.}$
- Кривые «доза – эффект»: график, описание.
- Кумуляция при повторном воздействии химических веществ.
- Опасности воздействия наночастиц.

10. В результате синтеза Вами получено новое соединение. Опишите, какие действия (и их последовательность) Вы предпримите для описания его токсикологических свойств. Какие проблемы могут возникнуть?

Раздел 2. Примеры вопросов к контрольной работе № 2. Максимальная оценка – 20 баллов. Контрольная работа содержит 10 вопросов, по 2 балла за вопрос.

1. Определить активность 1 г $^{38}_{16}\text{S}$ ($T_{1/2} = 170,30$ мин).
2. Определить массу 1 Бк $^{190}_{78}\text{Pt}$ ($T_{1/2} = 6,53 \cdot 10^{11}$ лет).
3. Определить, какой была активность (в Бк) препарата $^{227}_{89}\text{Ac}$ ($T_{1/2} = 21,77$ года) 60 лет назад, если в настоящее время она составляет 1 Ки.
4. Написать полностью уравнения радиоактивного распада:
а) $\dots \rightarrow ^{143}_{60}\dots + \alpha$; б) $^{10}_{4}\dots \rightarrow ^{10}_{5}\dots + \dots$
5. Радиоактивный распад.
6. Радиобиологический парадокс и его причины.
7. Радиоактивное загрязнение местности, общая характеристика.
8. Медицинские источники ионизирующего излучения и их вклад в годовую дозу.
9. Сравнить преимущества и недостатки ядерной энергетики и гидроэнергетики.
10. Если бы Вас попросили проинтервьюировать школьника по вопросам атомной энергии, какие вопросы Вы бы задали (3–5 вопросов)?

Раздел 3. Примеры вопросов к контрольной работе № 3. Максимальная оценка – 20 баллов. Контрольная работа содержит 10 вопросов, по 2 балла за вопрос.

1. Концепция абсолютной безопасности.
2. Катастрофа в Севезо (1976): причины и последствия.
3. Таксономия опасностей: классификация по природе происхождения.
4. Гражданин Смирнов проживает в посёлке (количество жителей – 681 чел.), расположенном в сейсмически неблагоприятном районе. Известно, что за 32 года 3 чел. погибло и 14 пострадало. Гражданин Смирнов работает 33 ч в неделю вне своего посёлка, ежегодно выезжает на 3 нед. на отдых и 6 нед. проводит в командировках. Определить индивидуальные риски погибнуть и стать жертвой несчастного случая любой степени тяжести для гражданина Смирнова во время пребывания в посёлке.
5. Определение риска.
6. Индивидуальный риск.
7. Дерево событий: определение, схема, описание.
8. Методы аналогий в анализе рисков: характеристика и недостатки.
9. Основные этапы оценки риска воздействия химических соединений.
10. Экономические пути повышения безопасности.

8.2. Пример индивидуального задания

Для текущего контроля предусмотрено выполнение индивидуального задания. Максимальное количество баллов за индивидуальное задание – 40 баллов.

Индивидуальное задание

Вариант № 1

На целлюлозно-бумажном предприятии, расположенном в Астраханской области, образуются отходы:

- **газообразные выбросы** – $670 \text{ м}^3/\text{ч}$, содержащие $136 \text{ мг}/\text{м}^3$ древесной пыли, $3 \text{ мг}/\text{м}^3$ серной кислоты, $67 \text{ мг}/\text{м}^3$ соляной кислоты, $83 \text{ мг}/\text{м}^3$ хлора, $2 \cdot 10^{-3} \text{ мг}/\text{м}^3$ бенз(а)пирена;
- **сточные воды** – $920 \text{ м}^3/\text{сут}$, содержащие $584 \text{ мг}/\text{л}$ ионов натрия, $382 \text{ мг}/\text{л}$ сульфат-ионов, $6 \cdot 10^{-3} \text{ мг}/\text{л}$ фенолов, $2 \text{ мг}/\text{л}$ формальдегида;

- **твёрдые нетоксичные отходы** – 2700 т/год.

Предприятие работает 360 дней в году, режим работы – круглосуточный. Высота трубы – 130 м, температура отходящих газов – 110 °С, средняя температура воздуха на уровне устья – 10,5 °С, средняя скорость ветра – 3 м/с. Территория вокруг предприятия включает территорию промышленного предприятия – 22 %, леса I группы – 36 %, пашни обычные (южные зоны) – 6 %, территорию населённого пункта с плотностью населения 15 чел./га – 36 %. Твёрдые отходы вывозятся на 70 км и складироваться на полигоне до 4 м в высоту. Рассчитайте возможный ущерб от деятельности предприятия в течение года. Предложите эффективные методы очистки газообразных выбросов и сточных вод от приоритетных загрязнителей (по два приоритетных загрязнителя в обоих случаях).

9. УЧЕБНО-МЕТОДИЧЕСКОЕ ОБЕСПЕЧЕНИЕ ДИСЦИПЛИНЫ

9.1. Рекомендуемая литература

А. Основная литература

1. Зайцев, В. А. Промышленная экология: учебное пособие / В. А. Зайцев. – М.: БИНОМ. Лаборатория знаний, 2012. – 382 с.
2. Экологическая безопасность химических производств. Лабораторный практикум [Электронный ресурс]: учебное пособие / Н. И. Акинин. – М.: РХТУ им. Д. И. Менделеева, 2016. – 79 с.
3. Егоров, А. Ф. Анализ риска, оценка последствий аварий и управление безопасностью химических, нефтеперерабатывающих и нефтехимических производств [Текст]: учебное пособие / А. Ф. Егоров, Т. В. Савицкая. – М.: «КолосС», 2010. – 526 с.

Б. Дополнительная литература

1. Алымов, В. Т. Техногенный риск. Анализ и оценка [Текст]: учебное пособие для вузов / В. Т. Алымов, Н. П. Тарасова. – М.: ИКЦ «Академкнига», 2006. – 118 с.
2. Токсикологическая химия [Текст]: учебник для мед. Вузов/ Т. В. Плетенева [и др.]; ред. Т. В. Плетенева. – 2-е изд., испр. – М.: ГЭОТАР-Медиа, 2005. – 509 с.
3. Токсикологическая химия. Ситуационные задачи и упражнения [Текст]: учебное пособие / ред. Н. И. Калетина. – М.: ГЭОТАР-Медиа, 2007. – 351 с.
4. Задачи и вопросы по химии окружающей среды [Текст]: учеб. пособие для вузов / Н. П. Тарасова, В. А. Кузнецов, Ю. В. Сметанников и др. – М.: Мир, 2002. – 368 с.
5. Экологическая безопасность и энергоустойчивое развитие [Текст]: Учебное пособие / ред. Н. И. Корнилов, 2014. - 238 с.
6. Оценка опасности химических веществ: учебное пособие / А. С. Макарова., 2017. - 92 с.

9.2. Рекомендуемые источники научно-технической информации

Научно-технические журналы:

- Журнал «Проблемы анализа риска» ISSN 1812-5220
- Журнал «Природные и техногенные риски. Безопасность сооружений» ISSN 2221-5638
- Журнал «Проблемы управления рисками в техносфере» ISSN 1998-8990
- Журнал «Управление риском» ISSN 1684-6303

Ресурсы информационно-телекоммуникационной сети Интернет:

- Информационно-правовой портал «Гарант» [Электронный ресурс] – Режим доступа: <http://www.garant.ru/> (дата обращения: 10.05.2018).

- Справочная правовая система «КонсультантПлюс [Электронный ресурс] – Режим доступа: <http://www.consultant.ru/> (дата обращения: 10.05.2018).
- Информационные системы, банки данных, реестры, регистры МЧС [Электронный ресурс] – Режим доступа: <http://www.mchs.gov.ru/ministry/infosystems> (дата обращения: 10.05.2018).
- Официальная статистика: Окружающая среда (Росстат) [Электронный ресурс] – Режим доступа: http://www.gks.ru/wps/wcm/connect/rosstat_main/rosstat/ru/statistics/environment/ (дата обращения: 10.05.2018).

9.3. Средства обеспечения освоения дисциплины

Для реализации учебной программы подготовлены следующие средства обеспечения освоения дисциплины:

- компьютерные презентации интерактивных лекций – 5 (общее число слайдов – 363);
- банк заданий для текущего контроля освоения дисциплины (общее число вопросов – 1550).

Для реализации рабочей программы с использованием электронного обучения (ЭО) и дистанционных образовательных технологий (ДОТ) применяются следующие образовательные технологии и средства обеспечения дисциплины:

- ЕИОС РХТУ им. Д.И. Менделеева;
- платформы для проведения вебинаров (eTutorium и др.);
- платформы для проведения онлайн конференций (Zoom, Skype и др.);
- учебный портал Moodle РХТУ им. Д.И. Менделеева (или другие LMS);
- сервисы по доставки e-mail сообщений.

Для проведения промежуточных и итоговой аттестации могут использоваться такие сервисы как: Яндекс.Формы, Zoom, Skype, отдельные специализированные модули LMS.

10. ПЕРЕЧЕНЬ ИНФОРМАЦИОННЫХ ТЕХНОЛОГИЙ, ИСПОЛЬЗУЕМЫХ В ОБРАЗОВАТЕЛЬНОМ ПРОЦЕССЕ

Информационную поддержку изучения дисциплины осуществляет Информационно-библиотечный центр (ИБЦ) РХТУ им. Д.И. Менделеева, который обеспечивает обучающихся основной учебной, учебно-методической и научной литературой, необходимой для организации образовательного процесса по дисциплине. Общий объем многоотраслевого фонда ИБЦ на 01.01.2023 г. составляет 1 727 628 экз.

Фонд ИБЦ располагает учебной, учебно-методической и научно-технической литературой в форме печатных и электронных изданий, а также включает официальные, справочно-библиографические, специализированные отечественные и зарубежные периодические и информационные издания. ИБЦ обеспечивает доступ к профессиональным базам данных, информационным, справочным и поисковым системам.

Каждый обучающийся обеспечен свободным доступом из любой точки, в которой имеется доступ к сети Интернет и к электронно-библиотечной системе (ЭБС) Университета, которая содержит различные издания по основным изучаемым дисциплинам и сформирована по согласованию с правообладателями учебной и учебно-методической литературы.

Для более полного и оперативного справочно-библиографического и информационного обслуживания в ИБЦ реализована технология Электронной доставки документов.

Полный перечень электронных информационных ресурсов, используемых в процессе обучения, представлен в основной образовательной программе.

11. МАТЕРИАЛЬНО-ТЕХНИЧЕСКОЕ ОБЕСПЕЧЕНИЕ ДИСЦИПЛИНЫ

В соответствии с учебным планом занятия по дисциплине «Анализ техногенного риска» проводятся в форме лекций, практических занятий и самостоятельной работы обучающегося.

11.1. Оборудование, необходимое в образовательном процессе

Перечень оборудования, необходимого в образовательном процессе, включает: лекционные учебные аудитории (оборудованные видеопроjectionным оборудованием для презентаций, средствами звуковоспроизведения, экраном, и имеющие выход в Интернет), помещения для проведения практических занятий (оборудованные учебной мебелью).

11.2. Учебно-наглядные пособия

Учебно-наглядные пособия могут быть представлены как в виде дополнительного раздаточного материала, так и в виде распечаток методических материалов дисциплины.

11.3. Компьютеры, информационно-телекоммуникационные сети, аппаратно-программные и аудиовизуальные средства

Персональные компьютеры, укомплектованные программными средствами; проекторы и экраны; локальная сеть с выходом в Интернет.

11.4. Печатные и электронные образовательные и информационные ресурсы

Информационно-методические материалы: учебные пособия по дисциплине; раздаточный материал к лекционной части дисциплины;

Электронные образовательные ресурсы: электронные презентации к лекционной части дисциплины; учебно-методические разработки в электронном виде.

11.5. Перечень лицензионного программного обеспечения:

Полный перечень лицензионного программного обеспечения представлен в основной образовательной программе.

№ п/п	Наименование программного продукта	Реквизиты договора поставки	Количество лицензий	Срок окончания действия лицензии
1.	ABBYY FineReader 10 Professional Edition	Контракт № 143-164ЭА/2010 от 14.12.10	20 лицензий для активации на рабочих станциях	бессрочная
2.	WINHOME 10 Russian OLV NL Each AcademicEdition	Контракт № 28-35ЭА/2020 от 26.05.2020	150 лицензий для активации на рабочих станциях	бессрочная
3.	Micosoft Office Standard 2013	Контракт № 62-64ЭА/2013 от 02.12.2013	24 лицензии для активации на рабочих станциях	бессрочная
4.	Microsoft Office Standard 2019 В составе: Word, ExcelЮ Power Point Outlook	Контракт №175-262ЭА/2019 от 30.12.2019	150 лицензий для активации на рабочих станциях	12 месяцев (ежегодное продление подписки с правом перехода на обновлённую версию продукта)
5.	Kaspersky Endpoint Security для бизнеса – Стандартный Russian Edition	Контракт №72-99ЭА/2022 от 29.08.2022	-	12 месяцев (ежегодное продление подписки с правом перехода на обновлённую версию продукта)

12. ТРЕБОВАНИЯ К ОЦЕНКЕ КАЧЕСТВА ОСВОЕНИЯ ПРОГРАММЫ

Наименование раздела	Основные показатели оценки	Формы и методы контроля и оценки
Раздел 1. Токсикология и химический риск	<p><i>Знает:</i></p> <ul style="list-style-type: none"> – виды факторов вредного воздействия – классификацию, источники и объекты рисков – особенности рисков химического и физического (в том числе радиационного) воздействия на человека и окружающую среду <p><i>Умеет:</i></p> <ul style="list-style-type: none"> – определять ВДК_{р.з.} химических соединений – определять ХПК_{теор.} химических соединений <p><i>Владеет:</i></p> <ul style="list-style-type: none"> – методикой укрупнённой оценки эколого-экономического ущерба от загрязнения окружающей среды предприятием 	<p>Оценка за контрольную работу № 1</p> <p>Оценка за индивидуальное задание</p>
Раздел 2. Ионизирующее излучение и радиационный риск	<p><i>Знает:</i></p> <ul style="list-style-type: none"> – особенности рисков химического и физического (в том числе радиационного) воздействия на человека и окружающую среду <p><i>Умеет:</i></p> <ul style="list-style-type: none"> – рассчитывать активность радиоактивного вещества 	<p>Оценка за контрольную работу № 2</p>
Раздел 3. Анализ рисков	<p><i>Знает:</i></p> <ul style="list-style-type: none"> – классификацию, источники и объекты рисков – особенности рисков химического и физического (в том числе радиационного) воздействия на человека и окружающую среду – основные концепции управления рисками – количественные методы анализа риска <p><i>Умеет:</i></p> <ul style="list-style-type: none"> – рассчитывать индивидуальный риск на основе статистических данных 	<p>Оценка за контрольную работу № 3</p> <p>Оценка за индивидуальное задание</p>

15. ОСОБЕННОСТИ ОРГАНИЗАЦИИ ОБРАЗОВАТЕЛЬНОГО ПРОЦЕССА ДЛЯ ИНВАЛИДОВ И ЛИЦ С ОГРАНИЧЕННЫМИ ВОЗМОЖНОСТЯМИ ЗДОРОВЬЯ

Обучение инвалидов и лиц с ограниченными возможностями здоровья осуществляется в соответствии с:

– Порядком организации и осуществления образовательной деятельности по образовательным программам высшего образования – программам бакалавриата, программам специалитета, программам магистратуры (Приказ Министерства науки и высшего образования Российской Федерации от 06.04.2021 № 245);

– Положением о порядке организации и осуществления образовательной деятельности по образовательным программам высшего образования – программам бакалавриата, программам специалитета, программам магистратуры федерального государственного бюджетного образовательного учреждения высшего образования «Российский химико-технологический университет имени Д.И. Менделеева», принятым решением Ученого совета РХТУ им. Д.И. Менделеева от 28.12.2022, протокол № 5;

– Методическими рекомендациями по организации образовательного процесса для обучения инвалидов и лиц с ограниченными возможностями здоровья в образовательных организациях высшего образования, в том числе оснащённости образовательного процесса (утверждены заместителем Министра образования и науки РФ А.А. Климовым от 08.04.2014 № АК-44/05вн).

ДОПОЛНЕНИЯ И ИЗМЕНЕНИЯ
к рабочей программе дисциплины «Анализ техногенного риска»
основной образовательной программы направления подготовки
18.05.01 Химическая технология энергонасыщенных
материалов и изделий

Форма обучения: очная

Номер изменения/ дополнения	Содержание дополнения/изменения	Основание внесения изменения/дополнения
1.		протокол заседания Ученого совета №_____от «___»_____20__г.
2.		протокол заседания Ученого совета №_____от «___»_____20__г.
3.		протокол заседания Ученого совета №_____от «___»_____20__г.
4.		протокол заседания Ученого совета №_____от «___»_____20__г.

**Министерство науки и высшего образования Российской Федерации
Федеральное государственное бюджетное образовательное учреждение
высшего образования
«Российский химико-технологический университет
имени Д.И. Менделеева»**

УТВЕРЖДАЮ»
Проректор по учебной работе
Ф.А. Колоколов
«19» июня 2023 г.



РАБОЧАЯ ПРОГРАММА ДИСЦИПЛИНЫ

«Безопасность жизнедеятельности»

Специальность 18.05.01 – Химическая технология энергонасыщенных материалов и изделий

Специализация – «Химическая технология органических соединений азота», «Химическая технология полимерных композиций, порохов и твердых ракетных топлив»

Квалификация «инженер»

РАССМОТРЕНО И ОДОБРЕНО
на заседании Методической комиссии
РХТУ им. Д.И. Менделеева
19 июня 2023 г.

Председатель  Н.А. Макаров

Москва 2023 г.

Программа составлена кафедрой техносферной безопасности:
д.т.н., проф. Акининым Н.И., д.т.н., проф. Васиным А.Я.

Программа рассмотрена и одобрена на заседании кафедры
техносферной безопасности «17» *мая 2023 г., протокол № 12*

1. ЦЕЛЬ И ЗАДАЧИ ДИСЦИПЛИНЫ

Программа составлена в соответствии с требованиями Федерального государственного образовательного стандарта высшего образования (ФГОС ВО) для направления подготовки 18.05.01 – «Химия и технология энергонасыщенных материалов и изделий», рекомендациями методической комиссии и накопленного опыта преподавания дисциплины кафедрой *Техносферной безопасности* РХТУ им. Д.И. Менделеева. Программа рассчитана на изучение дисциплины в течение одного семестра.

Дисциплина «*Безопасность жизнедеятельности*» относится к обязательной части дисциплин учебного плана и рассчитана на изучение в 5 семестре. Программа дисциплины предполагает, что обучающиеся имеют теоретическую и практическую подготовку в области математики, физики, общей и неорганической химии, физической химии, общей химической технологии.

Цель дисциплины – формирование профессиональной культуры безопасности, под которой понимается готовность и способность личности использовать в профессиональной деятельности приобретенную совокупность знаний, умений и навыков для обеспечения безопасности в сфере профессиональной деятельности, характера мышления и ценностных ориентаций, при которых вопросы безопасности рассматриваются в качестве приоритета.

Основными обобщенными **задачами дисциплины** являются:

- приобретение понимания и анализ рисков, связанных с деятельностью человека;
- овладение приемами рационализации жизнедеятельности, ориентированными на снижения антропогенного воздействия на природную среду и обеспечение безопасности личности и общества;
- формирование:
 - культуры безопасности, экологического сознания и риск-ориентированного мышления, при котором вопросы безопасности рассматриваются в качестве важнейшего приоритета жизнедеятельности человека;
 - культуры профессиональной безопасности, способностей для идентификации опасности и оценивания рисков в сфере своей профессиональной деятельности;
 - готовности применения профессиональных знаний для обеспечения безопасности и улучшения условий труда в сфере своей профессиональной деятельности;
 - способностей к оценке вклада своей предметной области в решение проблем безопасности;

Цель и задачи дисциплины достигаются с помощью ознакомления:

- с современным состоянием и негативными факторами среды обитания;
- с принципами обеспечения безопасности взаимодействия человека со средой обитания, рациональными условиями деятельности;

- с последствиями воздействия на человека травмирующих, вредных и поражающих факторов, принципами их идентификации;
- с средствами и методами повышения безопасности, экологичности и устойчивости жизнедеятельности в техносфере;
- с методами повышения устойчивости функционирования объектов экономики в чрезвычайных ситуациях;
- с мероприятиями по защите населения и персонала объектов экономики в чрезвычайных ситуациях;
- с правовыми, нормативными, организационными и экономическими основами безопасности жизнедеятельности;
- с методами контроля и управления условиями жизнедеятельности.

Контроль успеваемости студентов ведется по принятой в университете рейтинговой системе.

Рабочая программа дисциплины может быть реализована с применением электронных образовательных технологий и электронного обучения полностью или частично.

2. ТРЕБОВАНИЯ К РЕЗУЛЬТАТАМ ОСВОЕНИЯ ДИСЦИПЛИНЫ

Изучение дисциплины «направлено на приобретение следующих компетенций и индикаторов их достижения:

Универсальные компетенции и индикаторы их достижения:

Наименование категории (группы)	Код и наименование УК, ПК	Код и наименование индикатора достижения УК, ПК
Безопасность жизнедеятельности	УК-8. Способен создавать и поддерживать в повседневной жизни и в профессиональной деятельности безопасные условия жизнедеятельности для сохранения природной среды, обеспечения устойчивого развития общества, в том числе при угрозе и возникновении чрезвычайных ситуаций и военных конфликтов	УК-8.1. Знает классификацию и источники чрезвычайных ситуаций природного и техногенного происхождения; причины, признаки и последствия опасностей, способы защиты от чрезвычайных ситуаций и военных конфликтов; принципы организации безопасности труда на предприятии, технические средства защиты людей в условиях чрезвычайной ситуации. УК-8.2. Умеет поддерживать безопасные условия жизнедеятельности в мирное и военное время; выявлять признаки, причины и условия возникновения чрезвычайных ситуаций; оценивать вероятность возникновения потенциальной опасности и принимать меры по ее предупреждению.

		УК-8.3. Владеет навыками прогнозирования возникновения опасных или чрезвычайных ситуаций; навыками по применению основных методов защиты в условиях чрезвычайных ситуаций и военных конфликтов.
--	--	---

В результате изучения дисциплины студент бакалавриата должен:

Знать:

- основные техносферные опасности, их свойства и характеристики;
- характер воздействия вредных и опасных факторов на человека и природную среду, методы защиты от них применительно к сфере своей профессиональной деятельности.

Уметь:

- идентифицировать основные опасности среды обитания человека;
- оценивать риск их реализации, выбирать методы защиты от опасностей применительно к сфере своей профессиональной деятельности и способы обеспечения комфортных условий жизнедеятельности.

Владеть:

- законодательными и правовыми актами в области безопасности и охраны окружающей среды, требованиями к безопасности технических регламентов в сфере профессиональной деятельности;
- способами и технологиями защиты в чрезвычайных ситуациях;
- понятийно-терминологическим аппаратом в области безопасности;
- навыками рационализации профессиональной деятельности с целью обеспечения безопасности и защиты окружающей среды.

3. ОБЪЕМ ДИСЦИПЛИНЫ И ВИДЫ УЧЕБНОЙ РАБОТЫ

Вид учебной работы	Объем дисциплины		
	ЗЕ	Акад. ч.	Астр. ч.
Общая трудоемкость дисциплины	3	108	81
Контактная работа – аудиторные занятия:	1,33	48	36
в том числе в форме практической подготовки	-	-	-
Лекции	0,89	32	24
в том числе в форме практической подготовки	-	-	-
Практические занятия	-	-	-
в том числе в форме практической подготовки	-	-	-
Лабораторные работы	0,44	16	12
в том числе в форме практической подготовки	-	-	-
Самостоятельная работа	1,67	60	45
Контактная самостоятельная работа	1,67	0,4	0,3
Подготовка к лабораторным работам		20	15
Самостоятельное изучение разделов дисциплины		39,6	29,7
Вид итогового контроля:	Зачет с оценкой		

4. СОДЕРЖАНИЕ ДИСЦИПЛИНЫ

4.1. Разделы дисциплины и виды занятий

№ п/п	Раздел дисциплины	Академ. часов						
		Всего	в т.ч. в форме пр. подг.	Лекции	в т.ч. в форме пр. подг.	Лаб. работы	в т.ч. в форме пр. подг.	Сам. работа
	Раздел 1. Введение в безопасность	5		2				3
1.1	Основные понятия и определения.	2		1				1
1.2	Безопасность и устойчивое развитие.	3		1				2
	Раздел 2. Человек и техносфера.	7		2				5
2.1	Структура техносферы и ее основных компонентов.	3		1				2
2.2	Современное состояние техносферы и техносферной безопасности.	4		1				3
	Раздел 3. Идентификация и воздействие на человека вредных и опасных факторов среды обитания.	28		7		6		15
3.1	Классификация негативных факторов среды обитания человека	2		1				1
3.2	Химические негативные факторы (вредные вещества).	5		1		1		3
3.3	Механические и акустические колебания, вибрация и шум.	3				1		2
3.4	Электромагнитные излучения и поля.	1						1
3.5	Ионизирующее излучение.	2		0,5				1,5
3.6	Электрический ток.	4		2		1		1
3.7	Опасные механические факторы.	2						2
3.8	Процессы горения и пожаровзрыво-опасные свойства веществ и материалов.	7		2		3		2
3.9	Статическое электричество	2		0,5				1,5

	Раздел 4. Защита человека и среды обитания от вредных и опасных факторов природного, антропогенного и техногенного происхождения	18		4		2,5		11,5
4.1	Основные принципы защиты.	1						1
4.2	Защита от химических и биологических негативных факторов.	4		1		1,5		1,5
4.3	Защита от энергетических воздействий и физических полей.	2				1		1
4.4	Обеспечение безопасности систем, работающих под давлением.	4		2				2
4.5	Безопасность эксплуатации трубопроводов в химической промышленности.	2						2
4.6	Безопасная эксплуатация компрессоров.	3		0,5				2,5
4.7	Анализ и оценивание техногенных и природных рисков.	2		0,5				1,5
	Раздел 5. Обеспечение комфортных условий для жизни и деятельности человека.	10		1		4,5		4,5
5.1	Понятие комфортных или оптимальных условий.	2		1				1
5.2	Микроклимат помещений.	4				1,5		2,5
5.3	Освещение и световая среда в помещении.	4				3		1
	Раздел 6. Психофизиологические и эргономические основы безопасности	7		2				5
6.1	Психические процессы, свойства и состояния, влияющие на безопасность.	2						2
6.2	Виды и условия трудовой деятельности.	4		2				2
6.3	Эргономические основы безопасности.	1						1
	Раздел 7. Чрезвычайные ситуации и методы защиты в условиях их реализации.	23		10		3		10
7.1	Общие сведения о ЧС.	2		1				1
7.2	Пожар и взрыв.	6		2		2		2

7.3	Аварии на химически опасных объектах.	3		1		0,5		1,5
7.4	Радиационные аварии.	3		1				2
7.5	Приборы радиационной, химической разведки и дозиметрического контроля.	2		1				1
7.6	Чрезвычайные ситуации военного времени.	2		1				1
7.7	Защита населения в чрезвычайных ситуациях.	3		2				1
7.8	Устойчивость функционирования объектов экономики в чрезвычайных ситуациях.	2		1		0,5		0,5
	Раздел 8. Управление безопасностью жизнедеятельности	10		4				6
8.1	Законодательные и нормативные право-вые основы управления безопасностью жизнедеятельности.	4		2				2
8.2	Экономические основы управления безопасностью.	2						2
8.3	Страхование рисков	1						1
8.4	Государственное управление безопасностью	3		2				1
	ИТОГО	108		32		16		60

4.2. Содержание разделов дисциплины

Раздел 1. Введение в безопасность.

1.1. Основные понятия термины и определения.

Характерные системы "человек - среда обитания".

Понятие техносферы. Производственная, городская, бытовая, природная среды и их краткая характеристика. Взаимодействие человека со средой обитания.

Понятия «опасность». Виды опасностей: природные, антропогенные, техногенные, глобальные. Краткая характеристика опасностей и их источников.

Понятие «безопасность». Системы безопасности и их структура. Экологическая, промышленная, производственная безопасности. Транспортная и пожарная безопасность. Краткая характеристика разновидностей систем безопасности. Принципы, методы и средства обеспечения безопасности производственной деятельности. Основные опасности химических производств.

Вред, ущерб, риск – виды и характеристики. Вред, ущерб – экологический, экономический, социальный. Риск – измерение риска, разновидности риска. Экологический, профессиональный, индивидуальный, коллективный, социальный, приемлемый, мотивированный, немотивированный риски. Современные уровни риска опасных событий. Чрезвычайные ситуации – понятие, основные виды. Природные и техногенные чрезвычайные ситуации. Стихийные бедствия и природные катастрофы.

1.2. Безопасность и устойчивое развитие. Безопасность как одна из основных потребностей человека. Значение безопасности в современном мире. Безопасность и демография.

Причины проявления опасности. Человек как источник опасности. Роль человеческого фактора в причинах реализации опасностей.

Аксиомы безопасности жизнедеятельности.

Региональные особенности и проблемы безопасности.

РАЗДЕЛ 2. «ЧЕЛОВЕК И ТЕХНОСФЕРА.»

2.1. Структура техносферы и ее основных компонентов. Виды техносферных зон: производственная, промышленная, городская, селитебная, транспортная и бытовая. Этапы формирования техносферы и ее эволюция.

Типы опасных и вредных факторов техносферы для человека и природной среды: ингредиентные, биологические и энергетические загрязнения, деградация природной среды, информационно-психологические воздействия. Виды опасных и вредных факторов техносферы: выбросы и сбросы вредных химических и биологических веществ в атмосферу и гидросферу, акустическое, электромагнитное и радиоактивное загрязнения, промышленные и бытовые твердые отходы, информационные и транспортные

потоки. Взаимодействие и трансформация загрязнений в среде обитания. Образование смога, кислотных дождей, снижение плодородия почвы и качества продуктов питания, разрушение технических сооружений и т.п. Закон о неизбежности образования отходов жизнедеятельности.

2.2. Современное состояние техносферы и техносферной безопасности.

Критерии и параметры безопасности техносферы - средняя продолжительность жизни, уровень экологически и профессионально обусловленных заболеваний.

Неизбежность расширения техносферы. Современные принципы формирования техносферы. Архитектурно-планировочное зонирование территории на селитебные, промышленные и парково-рекреационные зоны, транспортные узлы. Приоритетность вопросов безопасности и сохранения природы при формировании техносферы. Долгосрочное планирование развития техносферы, минимизация опасных и вредных факторов за счет комплексной и экологической логистики жизненного цикла материальных потоков в техносфере. Городская и техносферная логистика как метод повышения безопасности и формирования благоприятной для человека среды обитания. Культура безопасности личности и общества как фактор обеспечения безопасности в техносфере. Безопасность и устойчивое развитие человеческого сообщества.

Состояние техносферной безопасности в регионе, городе – основные проблемы и пути их решения.

РАЗДЕЛ 3. «ИДЕНТИФИКАЦИЯ И ВОЗДЕЙСТВИЕ НА ЧЕЛОВЕКА И СРЕДУ ОБИТАНИЯ ВРЕДНЫХ И ОПАСНЫХ ФАКТОРОВ»

3.1. Классификация негативных факторов среды обитания человека: физические, химические, биологические, психофизиологические. Понятие опасного и вредного фактора, характерные примеры. Структурно-функциональные системы восприятия и компенсации организмом человека изменений факторов среды обитания. Особенности структурно-функциональной организации человека. Естественные системы защиты человека от негативных воздействий. Характеристики анализаторов: кожный анализатор, осязание, ощущение боли, температурная чувствительность, мышечное чувство, восприятие вкуса, обоняние, слух, зрение. Время реакции человека к действию раздражителей. Допустимое воздействие вредных факторов на человека и среду обитания. Понятие предельно-допустимого уровня (предельно допустимой концентрации) вредного фактора и принципы его установления.

Ориентировочно-безопасный уровень воздействия.

Источники и характеристики основных негативных факторов и особенности их действия на человека.

3.2. Химические негативные факторы (вредные вещества). Классификация вредных веществ по видам, агрегатному состоянию, характеру

воздействия и токсичности. Классы опасности вредных веществ. Пути поступления веществ в организм человека, распределение и превращение вредного вещества в нем, действие вредных веществ. Конкретные примеры наиболее распространенных вредных веществ и их действия на человека. Комбинированное действие вредных веществ: суммация, потенцирование, антагонизм, независимость. Комплексное действие вредных веществ. Предельно-допустимые концентрации вредных веществ: среднесуточная, максимально разовая, рабочей зоны. Установление допустимых концентраций вредных веществ при их комбинированном действии. Хронические и острые отравления, профессиональные и экологически обусловленные заболевания, вызванные действием вредных веществ. Негативное воздействие вредных веществ на среду обитания, на гидросферу, почву, животных и растительность, объекты техносферы.

Основные источники поступления вредных веществ в среду обитания: производственную, городскую, бытовую.

Промышленная пыль. Условия образования. Классификация по происхождению, по способу образования, по химическому составу. Особенности воздействия пыли на организм человека.

Наночастицы – специфика воздействия на живые организмы и процессов переноса в окружающей среде.

Создание безопасных условий труда в соответствии с ССБТ при работе с вредными веществами (применительно к конкретной отрасли).

Первая (доврачебная) помощь при химических ожогах и отравлениях вредными веществами.

Основные требования безопасности на предприятиях химической промышленности, связанных с производством вредных веществ.

Биологические негативные факторы: микроорганизмы (бактерии, вирусы), макроорганизмы (растения и животные). Классификация биологических негативных факторов и их источников.

Физические негативные факторы.

3.3. Механические и акустические колебания, вибрация и шум.

Основные характеристики вибрационного поля и единицы измерения вибрационных параметров. Классификация видов вибраций. Воздействие вибраций на человека и техносферу. Нормирование вибраций, вибрационная болезнь.

Источники вибрационных воздействий в техносфере – их основные характеристики и уровни вибрации.

Основные характеристики акустического поля и единицы измерения параметров шума. Классификация акустических колебаний и шумов. Действие акустических колебаний - шума на человека, особенности воздействия на человека акустических колебаний различных частотных диапазонов – инфразвуковых, звуковых, ультразвуковых, физиологическое и психологическое воздействие. Принципы нормирования акустического воздействия различных диапазонов. Заболевания, в том числе

профессиональные, связанные с акустическим воздействием. Влияние шума на работоспособность человека и его производительность труда. Источники акустических колебаний (шума) в техносфере – их основные характеристики и уровни.

3.4. Электромагнитные излучения и поля. Основные характеристики электромагнитных излучений и единицы измерения параметров электромагнитного поля. Классификация электромагнитных излучений и полей – по частотным диапазонам, электростатические и магнитостатические поля. Воздействие на человека электромагнитных излучений и полей, особенности воздействия электромагнитных полей различных видов и частотных диапазонов.

Заболевания, связанные с воздействием электромагнитных полей. Принципы нормирования электромагнитных излучений различных частотных диапазонов, электростатических и магнитостатических полей. Основные источники электромагнитных полей в техносфере, их частотные диапазоны и характерные уровни. Использование электромагнитных излучений в информационных и медицинских технологиях.

Инфракрасное (тепловое) излучение как разновидность электромагнитного излучения.

Характеристики теплового излучения и воздействие теплоты на человека. Источники инфракрасного (теплового) излучения в техносфере.

Лазерное излучение как когерентное монохроматическое электромагнитное излучение.

Частотные диапазоны, основные параметры лазерного излучения и его классификация. Воздействие лазерного излучения на человека и принципы установления предельно-допустимых уровней. Источники лазерного излучения в техносфере. Использование лазерного излучения в культурно-зрелищных мероприятиях, информационных и медицинских технологиях.

Ультрафиолетовое излучение. Действие излучения на человека. Безопасные уровни воздействия. Источники ультрафиолетового излучения в биосфере и техносфере.

3.5. Ионизирующее излучение. Основные характеристики ионизирующего поля – дозовые характеристики: экспозиционная, эквивалентные дозы. Активность радионуклидов. Природа и виды ионизирующего излучения. Воздействие ионизирующих излучений на человека и природу. Лучевая болезнь. Принципы нормирования ионизирующих излучений, допустимые уровни внешнего и внутреннего облучения – дозовые и производные от них. Естественные и техногенные источники ионизирующих излучений.

3.6. Электрический ток. Виды электрических сетей, параметры электрического тока и источники электроопасности. Напряжение прикосновения, напряжение шага. Категорирование помещения по степени электрической опасности. Воздействие электрического тока на человека: виды воздействия (термическое, электролитическое, биологическое), электрический удар, местные электротравмы, параметры, определяющие

тяжесть поражения электрическим током, пути протекания тока через тело человека.

Предельно допустимые напряжения прикосновения и токи. Влияние вида и параметров электрической сети на исход поражения электрическим током.

3.7. Опасные механические факторы. Источники механических травм, опасные механические движения и действия оборудования и инструмента, подъемное оборудование, транспорт. Виды механических травм. Герметичные системы, находящиеся под давлением: классификация герметичных систем, причины возникновения опасности герметичных систем, опасности, связанные с нарушением герметичности.

Потенциально опасные технологические процессы. Требования безопасности, предъявляемые к технологическим процессам. Технологический регламент как основа обеспечения безопасности технологического процесса. Содержание технологического регламента. Инженерно-технические средства безопасности.

Безопасность производственного оборудования. Основное производственное оборудование в химической промышленности. Общие направления создания химического оборудования (унификация, интенсификация, укрупнение химического оборудования). Общие требования к безопасности производственного оборудования.

Понятие опасной зоны. Способы предупреждения возникновения опасной зоны (защитные устройства - ограждающие, предохранительные, предупредительные).

Световая, звуковая, знаковая сигнализация. Цвета безопасности. Приборы безопасности (манометры, анемометры и др.).

Требования к надежности производственного оборудования.

Обеспечение безопасности при ремонте промышленного оборудования

Общая характеристика ремонтных и очистных работ. Обеспечение безопасности при ремонте промышленного оборудования.

Система технического обслуживания и ремонта оборудования предприятий химической промышленности. Содержание технического обслуживания. Планово-предупредительные ремонты. Текущий ремонт. Капитальный ремонт. Подготовка, организация и проведение ремонтных работ. План организационных работ (ПОР).

Безопасность при проведении газоопасных работ.

Безопасность при проведении ремонтных работ в закрытых аппаратах и емкостях.

Безопасность при проведении огневых работ.

Безопасность при проведении очистных работ.

3.8. Процессы горения и пожаровзрывоопасные свойства веществ и материалов.

Общие сведения о горении. Условия, необходимые для возникновения и стационарного развития процесса горения. Виды горения. Характеристики процесса горения (скорость горения, температура горения).

Формы горения (собственно горение, взрыв, детонация). Понятие взрыва. Понятие детонации.

Пожарная опасность технологических сред.

Особенности горения и взрывов пылей и пылевоздушных смесей. Первичные и вторичные взрывы пылей.

Показатели пожаровзрывоопасности веществ и материалов согласно ГОСТ 12.1.044-89 ССБТ «Пожаровзрывоопасность веществ и материалов.

Номенклатура показателей и методы их определения».

Понятие горючести. Классификация веществ и материалов по группе горючести (негорючие, трудногорючие, горючие).

Пожаровзрывоопасные свойства смесей горючих паров и газов с воздухом. Область воспламенения. Нижний и верхний концентрационные и температурные пределы распространения пламени. Факторы, влияющие на пределы распространения пламени. Методы расчета и экспериментального определения концентрационных и температурных пределов распространения пламени. Минимальная энергия зажигания. Минимальное взрывоопасное содержание кислорода.

Легковоспламеняющиеся и горючие жидкости. Температура вспышки паров и температура воспламенения.

Пожаровзрывоопасные свойства пылей. Влияние влажности, дисперсности и теплоты сгорания пылей на нижний концентрационный предел распространения пламени.

Условия самовозгорания веществ различной природы. Классификация веществ, склонных к самовозгоранию.

3.9. Статическое электричество. Причины накопления зарядов статического электричества. Источники статического электричества в природе, в быту, на производстве и их характеристики, возникающие напряженности электрического поля, электростатические заряды.

Молния как разряд статического электричества. Виды молний, опасные факторы, разряды молнии, характеристики молнии.

РАЗДЕЛ 4. «ЗАЩИТА ЧЕЛОВЕКА И СРЕДЫ ОБИТАНИЯ ОТ ВРЕДНЫХ И ОПАСНЫХ ФАКТОРОВ ПРИРОДНОГО, АНТРОПОГЕННОГО И ТЕХНОГЕННОГО ПРОИСХОЖДЕНИЯ»

4.1. Основные принципы защиты. Снижение уровня опасности и вредности источника негативных факторов путем совершенствования его конструкции и рабочего процесса, реализуемого в нем. Увеличение расстояния от источника опасности до объекта защиты. Уменьшение времени пребывания объекта защиты в зоне источника негативного воздействия. Установка между источником опасности или вредного воздействия и объектом защиты средств, снижающих уровень опасного и вредного фактора.

Применение малоотходных технологий и замкнутых циклов. Понятие о коллективных и индивидуальных средствах защиты.

4.2. Защита от химических и биологических негативных факторов.

Общие задачи и методы защиты: рациональное размещение источника по отношению к объекту защиты, локализация источника, удаление вредных веществ из защитной зоны, применение индивидуальных и коллективных средств очистки и защиты.

Защита от загрязнения воздушной среды. Вентиляция: системы вентиляции и их классификация; естественная и механическая вентиляция; общеобменная и местная вентиляция, приточная и вытяжная вентиляция, их основные виды и примеры выполнения. Требования к устройству вентиляции.

Очистка от вредных веществ атмосферы и воздуха рабочей зоны. Основные методы, технологии и средства очистки от пыли и вредных газов. Сущность работы основных типов пылеуловителей и газоуловителей. Индивидуальные средства защиты органов дыхания.

Защита от загрязнения водной среды. Основные методы, технологии и средства очистки воды от растворимых нерастворимых вредных веществ.

Рассеивание и разбавление вредных выбросов и сбросов. Понятие нормативно допустимых сбросов и временно согласованных выбросов и сбросов. Сущность рассеивания и разбавления.

Методы обеспечения качества питьевой воды и водоподготовка. Требования к качеству питьевой воды. Методы очистки и обеззараживания питьевой воды. Хлорирование, озонирование, ультрафиолетовая и термическая обработка. Сорбционная очистка, опреснение и обессоливание питьевой воды. Достоинства и недостатки методов, особенности применения.

Коллективные и индивидуальные методы и средства подготовки питьевой воды. Модульные системы водоподготовки, индивидуальные устройства очистки питьевой воды.

Методы утилизации и переработки антропогенных и техногенных отходов. Классификация отходов: бытовые, промышленные, сельскохозяйственные, радиоактивные, биологические, токсичные – классы токсичности. Современные методы утилизации и обезвреживания отходов. Отходы как вторичные материальные ресурсы.

4.3. Защита от энергетических воздействий и физических полей.

Основные принципы защиты от физических полей: снижение уровня излучения источника, удаление объекта защиты от источника излучения, экранирование излучений – поглощение и отражение энергии.

Защита от вибрации: основные методы защиты и принцип снижения вибрации. Индивидуальные средства виброзащиты. Контроль уровня вибрации.

Защита от шума, инфра- и ультразвука. Основные методы защиты: снижение звуковой мощности источника шума, рациональное размещение источника шума и объекта защиты относительно друг друга, защита расстоянием, акустическая обработка помещения, звукоизоляция,

экранирование и применение глушителей шума. Принцип снижения шума в каждом из методов и области их использования. Особенности защиты от инфра-и ультразвука. Индивидуальные средства защиты. Контроль уровня интенсивности звука.

Защита от электромагнитных излучений, статических, электрических и магнитных полей. Общие принципы защиты от электромагнитных полей. Экранирование излучений - электромагнитное экранирование, электростатическое экранирование, магнитостатическое экранирование. Эффективность экранирования. Особенности защиты от излучений промышленной частоты. Понятие о радиопрогнозе на местности, особенности и требований к размещению источников излучения радиочастотного диапазона. Индивидуальные средства защиты. Контроль уровня излучений и напряженности полей различного частотного диапазона.

Защита от лазерного излучения. Классификация лазеров по степени опасности. Общие принципы защиты от лазерного излучения.

Защита от инфракрасного (теплого) излучения. Теплоизоляция, экранирование – типы теплозащитных экранов.

Защита от ионизирующих излучений. Общие принципы защиты от ионизирующих излучений – особенности защиты от различных видов излучений (гамма, бета и альфа излучения). Особенности контроля уровня ионизирующих излучений различных видов.

Методы и средства обеспечения электробезопасности. Применение малых напряжений, электрическое разделение сетей, электрическая изоляция, защита от прикосновения к токоведущим частям, защитное заземление (требования к выполнению заземления), зануление, устройства защитного отключения. Принципы работы защитных устройств – достоинства, недостатки, характерные области применения, особенности работы применительно к различным типам электрических сетей. Индивидуальные средства защиты от поражения электрическим током. Контроль параметров электросетей – напряжения, тока, изоляции фаз, определение фазы.

Защита от статического электричества. Методы, исключаящие или уменьшающие образование статических зарядов; методы, устраняющие образующие заряды. Молниезащита зданий и сооружений – типы молниеотводов, устройство молниезащиты и требования к ее выполнению. Категорирование зданий и сооружений по степени опасности поражения молний.

Защита от механического травмирования. Оградительные устройства, предохранительные и блокирующие устройства, устройства аварийного отключения, ограничительные устройства, тормозные устройства, устройства контроля и сигнализации, дистанционное управление. Правила обеспечения безопасности при работе с ручным инструментом. Особенности обеспечения безопасности подъемного оборудования и транспортных средств.

4.4. Обеспечение безопасности систем, работающих под давлением. Причины аварий и взрывов сосудов. Общие требования безопасности,

предъявляемые к сосудам, работающим под давлением (к изготовлению, эксплуатации, ремонту). Техническое освидетельствование сосудов.

Баллоны для сжатых, сжиженных и растворенных газов. Причины взрывов баллонов. Устройство, маркировка и освидетельствование баллонов. Эксплуатация, хранение и транспортировка.

Цистерны и бочки для перевозки сжиженных газов.

4.5. Безопасность эксплуатации трубопроводов в химической промышленности. Безопасная эксплуатация, прокладка трубопроводов. Компенсация тепловых удлинений. Арматура. Тепловая изоляция и окраска трубопроводов. Освидетельствование трубопроводов.

4.6. Безопасная эксплуатация компрессоров. Источники опасности при сжатии газов. Система смазки и смазочные масла. Система охлаждения компрессорных установок. Специальные требования безопасности.

Безопасность эксплуатации насосов. Центробежные, поршневые, специальные насосы.

Безопасность эксплуатации газгольдеров. Мокрые, сухие, изотермические газгольдеры, газгольдеры высокого давления.

4.7. Анализ и оценивание техногенных и природных рисков. Предмет, основные понятия и аппарат анализа рисков. Риск как вероятность и частота реализации опасности, риск как вероятность возникновения материального, экологического и социального ущерба. Качественный анализ и оценивание риска – предварительный анализ риска, понятие деревьев причин и последствий. Количественный анализ и оценивание риска – общие принципы численного оценивание риска. Методы использования экспертных оценок при анализе и оценивании риска. Понятие опасной зоны и методология ее определения.

Знаки безопасности: запрещающие, предупреждающие, предписывающие, указательные, пожарной безопасности, эвакуационные, медицинского и санитарного назначения.

РАЗДЕЛ 5. «ОБЕСПЕЧЕНИЕ КОМФОРТНЫХ УСЛОВИЙ ДЛЯ ЖИЗНИ И ДЕЯТЕЛЬНОСТИ ЧЕЛОВЕКА»

5.1. Понятие комфортных или оптимальных условий. Взаимосвязь состояния здоровья, работоспособности и производительности труда с состоянием условий жизни и труда человека, параметрами среды жизнедеятельности человека. Основные методы, улучшающие самочувствие и работоспособность человека: не превышение допустимых уровней негативных факторов и их снижение до минимально возможных уровней, рационализация режима труда и отдыха, удобство рабочего места и рабочей зоны, хороший психологический климат в трудовом коллективе, климатические условия в зоне жизнедеятельности, оптимальная освещенность и комфортная световая среда.

5.2. Микроклимат помещений. Механизм теплообмена между человеком и окружающей средой. Климатические параметры, влияющие на теплообмен. Взаимосвязь климатических условий со здоровьем и

работоспособностью человека. Терморегуляция организма человека. Гигиеническое нормирование параметров микроклимата. Методы обеспечения комфортных климатических условий в помещениях: системы отопления, вентиляции и кондиционирования, устройство, выбор систем и их производительности; средства для создания оптимального аэроионного состава воздушной среды. Контроль параметров микроклимата в помещении.

5.3. Освещение и световая среда в помещении. Влияние состояния световой среды помещения на самочувствие и работоспособность человека. Характеристики освещения и световой среды. Факторы, определяющие зрительный и психологический комфорт. Виды, системы и типы освещения. Нормирование искусственного и естественного освещения. Искусственные источники света: типы источников света и основные характеристики, достоинства и недостатки, особенности применения. Особенности применения газоразрядных энергосберегающих источников света. *Светильники*: назначение, типы, особенности применения. Промышленные светильники, используемые на химических предприятиях (пылевлагонепроницаемые, взрывобезопасные и др.).

Цветовая среда: влияние цветовой среды на работоспособность, утомляемость, особенности формирования цветового интерьера для выполнения различных видов работ и отдыха. Основные принципы организации рабочего места для создания комфортных зрительных условий и сохранения зрения. Выбор и расчет основных параметров естественного, искусственного и совмещенного освещения. Контроль параметров освещения.

РАЗДЕЛ 6. «ПСИХОФИЗИОЛОГИЧЕСКИЕ И ЭРГОНОМИЧЕСКИЕ ОСНОВЫ БЕЗОПАСНОСТИ»

6.1. Психические процессы, свойства и состояния, влияющие на безопасность. Психические процессы: память, внимание, восприятие, мышление, чувства, эмоции, настроение, воля, мотивация. Психические свойства: характер, темперамент, психологические и соционические типы людей. Психические состояния: длительные, временные, периодические. Чрезмерные формы психического напряжения. Влияние алкоголя, наркотических и психотропных средств на безопасность. Основные психологические причины ошибок и создания опасных ситуаций. Особенности групповой психологии. Профессиограмма. Инженерная психология. Психодиагностика, профессиональная ориентация и отбор специалистов операторского профиля. Факторы, влияющих на надежность действий операторов.

6.2. Виды и условия трудовой деятельности. Виды трудовой деятельности: физический и умственный труд, формы физического и умственного труда, творческий труд. Опасные и вредные производственные факторы. Основные группы опасных и вредных производственных факторов. Классификация условий труда по тяжести и напряженности трудового процесса. Классификация условий труда по факторам производственной среды. Понятие условий труда. Факторы, воздействующие на формирование

условий труда. Государственная экспертиза условий труда. Порядок проведения аттестации рабочих мест по условиям труда.

6.3. Эргономические основы безопасности. Эргономика как наука о правильной организации человеческой деятельности, соответствии труда физиологическим и психическим возможностям человека, обеспечение эффективной работы, не создающей угрозы для здоровья человека. Система «человек — машина — среда». Антропометрическая, сенсомоторная, энергетическая, биомеханическая и психофизиологическая совместимость человека и машины. Организация рабочего места: выбор положения работающего, пространственная компоновка и размерные характеристики рабочего места, взаимное положение рабочих мест, размещение технологической и организационной оснастки, конструкции и расположение средств отображения информации. Техническая эстетика.

Требования к организации рабочего места пользователя компьютера и офисной техники.

РАЗДЕЛ 7. «ЧРЕЗВЫЧАЙНЫЕ СИТУАЦИИ И МЕТОДЫ ЗАЩИТЫ В УСЛОВИЯХ ИХ РЕАЛИЗАЦИИ»

7.1. Общие сведения о ЧС. Основные понятия и определения, классификация чрезвычайных ситуаций техногенного, природного и военного характера и их основные характеристики. Причины возникновения ЧС. Стадии, скорость и развитие ЧС Поражающие факторы источников ЧС техногенного и природного характера. Классификация стихийных бедствий.

Система оповещения о чрезвычайных ситуациях. Обеспечение личной и общей безопасности при ЧС. Определение степени потенциальной опасности. Основы прогнозирования и предупреждения чрезвычайных ситуаций.

7.2. Пожар и взрыв.

Системы пожарной безопасности. Пожарная профилактика.

Основные причины загораний, пожаров и взрывов на предприятиях химической промышленности. Классификация пожаров. Пожарная профилактика объекта.

Основные меры обеспечения пожарной безопасности технологических процессов.

Требования к системе предотвращения пожаров и взрывов: предотвращение образования горючей и взрывоопасной среды, предотвращение образования в горючей среде источников зажигания.

Обеспечение безопасной эксплуатации аппаратов для переработки горючих газов, жидкостей и сыпучих материалов. Контроль состава горючей среды. Применение ингибирующих и флегматизирующих добавок, рабочей и аварийной вентиляции. Ограничение массы горючих веществ и безопасный способ их размещения.

Исключение источников воспламенения и применение соответствующего электрооборудования; регламентация огневых работ; соблюдение требований искробезопасности; регламентация максимально допустимой температуры нагрева; ликвидация условий самовозгорания.

Классификация взрывчатых веществ.

Пожаро- и взрывозащита оборудования.

Пассивные и активные способы защиты. Технические средства сброса давления взрыва в оборудовании: предохранительные мембраны и клапаны; дыхательная арматура. Средства, предотвращающие распространение пламени по производственным коммуникациям: сухие огнепреградители, жидкостные предохранительные затворы, аварийный слив горючих жидкостей, затворы из твердых измельченных материалов, автоматически закрывающиеся задвижки и заслонки. Автоматические быстродействующие средства локализации и подавления взрыва (взрывоподавляющие устройства, пламеотсекатели).

Электрооборудование во взрывоопасных и пожароопасных зонах.

Воспламенение горючих смесей от перегрева электрооборудования и электрической искры. Классификация производственных помещений (зон) по пожаровзрывоопасности согласно ПУЭ. Распределение горючих смесей по категориям и группам в соответствии с ГОСТ 30852.19-2002 «Электрооборудование взрывозащищенное. Часть 20. Данные по горючим газам и парам, относящиеся к эксплуатации электрооборудования». Взрывозащищенное электрооборудование и принципы его выбора по ГОСТ 30852.1-2002 (МЭК 60079-1:1998).

Организация безопасной эксплуатации электрооборудования в пожаровзрывоопасных производствах.

Опасность воспламенения горючих смесей разрядами статического электричества. Мероприятия по защите технологических процессов от статического электричества

Обеспечение требований пожарной безопасности.

Меры обеспечения пожарной безопасности промышленных зданий и сооружений.

Категорирование помещений и зданий по взрывопожарной и пожарной опасности. Огнестойкость и возгораемость строительных конструкций. Классификация строительных материалов, по возгораемости. Показатели огнестойкости (пределы огнестойкости строительных конструкций и пределы распространения огня по ним). Нормирование огнестойкости зданий и сооружений.

Объемно-планировочные решения в промышленных зданиях с учетом противопожарных требований (пожарные отсеки и секции). Противопожарные преграды (противопожарные стены, перегородки, перекрытия, двери и окна, тамбур-шлюзы, зоны) их виды и назначение. Предохранительные (легкосбрасываемые) конструкции. Противопожарные расстояния между зданиями и сооружениями, их нормирование с учетом санитарных и противопожарных требований.

Безопасная эвакуация людей.

Противопожарное водоснабжение.

Защита зданий и сооружений химических предприятий от прямого удара и вторичных проявлений молнии. Категорирование зданий и сооружений по степени опасности поражения молний. Устройство систем молниезащиты.

Средства и методы тушения пожаров.

Общие сведения о пожаротушении. Условия, необходимые для прекращения горения. Способы пожаротушения (поверхностное и объемное тушение). Основные средства тушения пожаров и их характеристика. Жидкие огнетушащие вещества (вода, водные растворы солей). Огнетушащие свойства воды. Пены: химическая пена, пенообразователи. Негорючие газы или инертные разбавители (диоксид углерода, азот, аргон, водяной пар). Галоген-углеводородные составы, хладоны. Огнетушащие порошки, механизм огнетушащего действия порошков. Тушение комбинированными составами. Первичные средства пожаротушения.

Установки пожаротушения. Автоматические стационарные системы пожаротушения с использованием негорючих газов, воды и пены. Спринклерные и дренчерные системы.

Системы оповещения людей о пожаре. Знаки пожарной безопасности.

Прогнозирование последствий аварий, связанных с пожарами и взрывами.

Основные поражающие факторы пожара. Решение типовых задач по оценке пожарной обстановки: определение минимального безопасного расстояния для персонала и элементов объекта от очага пожара; величины теплового потока, падающего на поверхность объекта при пожаре; допустимых размеров зоны горения, исключающих распространение пожара на расположенные рядом объекты.

Характерные особенности взрыва. Зоны действия взрыва и их характеристика. Основные поражающие факторы взрыва (ударная волна и осколочные поля). Действие взрыва на человека. Решение типовых задач по оценке обстановки при взрыве: определение избыточного давления во фронте ударной волны в зависимости от расстояния; радиусов зон разрушения; предполагаемых степеней разрушения элементов объекта. Методика оценки возможного ущерба производственному зданию и технологическому оборудованию. Защита предприятий и населения от поражающих факторов, возникающих в результате пожаров и взрывов. Организация пожарной охраны в Российской Федерации. Основные положения законодательства и нормативно-правовое регулирование в области пожарной безопасности.

7.3. Аварии на химически опасных объектах. Основные понятия и определения: химическая авария, химически опасный объект, химическое заражение, зона химического заражения, пролив опасных химических веществ, очаг химического поражения. Виды аварий на химически опасных объектах. Основные показатели степени опасности химически опасных объектов.

Причины и последствия аварий на химически опасных объектах. Очаг химического поражения и его краткая характеристика. Зоны химического заражения и их характеристика. Факторы, влияющие на размер очага

химического заражения. Формы возможных зон заражения и их характеристика.

Защита населения от аварийных химически опасных веществ (АХОВ). Основные способы защиты и правила поведения. Оповещение населения. Использование индивидуальных средств защиты органов дыхания и кожи. Средства медицинской защиты. Укрытие населения в защитных сооружениях. Временное укрытие населения в жилых и производственных зданиях. Герметизация помещений, ее предназначение и последовательность. Эвакуация населения из зон возможного заражения.

7.4. Радиационные аварии. Основные понятия и определения: радиационная авария, радиационно опасный объект, радиоактивное загрязнение, зона радиоактивного загрязнения, зона отчуждения, зона отселения. Виды аварий на радиационно опасных объектах, их динамика развития, основные опасности.

Задачи, этапы и методы оценки радиационной обстановки. Зонирование территорий при радиационном загрязнении территории. Понятие радиационного прогноза. Определение возможных доз облучения и допустимого времени пребывания людей в зонах загрязнения. Допустимые уровни облучения при аварийных ситуациях. Дозиметрический контроль.

Понятие о режимах радиационной защиты, их назначение, содержание и порядок введения. Комплекс мероприятий, проводимых в интересах обеспечения защиты людей в зонах радиоактивного загрязнения. Оповещение населения о радиационных авариях. Укрытие населения в защитных сооружениях. Уменьшение времени пребывания людей в зонах радиоактивного загрязнения и эвакуация в безопасные районы. Использование средств индивидуальной защиты. Проведение йодной профилактики. Контроль безопасности продуктов питания.

Действия населения при радиационной аварии. Законодательство Российской Федерации в области радиационной безопасности.

Гидротехнические аварии. Основные опасности и источники гидротехнических и гидродинамических аварий. Классификация зон катастрофического затопления и их характеристика. Показатели последствий поражающего воздействия волны прорыва. Характер и масштабы поражающего действия волны прорыва

7.5. Приборы радиационной, химической разведки и дозиметрического контроля.

Методы обнаружения и измерения ионизирующих излучений.

Назначение и классификация дозиметрических приборов.

Измеритель мощности дозы ДП-5В, назначение, техническая характеристика, устройство, подготовка к работе.

Работа с прибором: определение мощности дозы (гамма-фона); измерение степени зараженности различных поверхностей.

Измеритель дозы ИД-1, назначение, общее устройство, порядок работы с прибором.

Измеритель дозы ИД-11.

Организация индивидуального дозиметрического контроля с помощью ИД-1 (порядок выдачи дозиметров, их учет, снятие показаний по возвращению из зоны радиации).

Методы индикации:

боевых токсических химических веществ (БТХВ);

аварийно химических опасных веществ.

Войсковой прибор химической разведки (ВПХР), назначение, устройство, порядок и последовательность определения БТХВ в воздухе и на других объектах с помощью индикаторных трубок

Практическая работа с прибором.

7.6. Чрезвычайные ситуации военного времени. Виды оружия массового поражения, их особенности и последствия его применения. Ядерный взрыв и его опасные факторы.

Стихийные бедствия. Землетрясения, наводнения, атмосферные явления, их краткая характеристика, основные параметры и методы защиты.

7.7. Защита населения в чрезвычайных ситуациях. Организация защиты в мирное и военное время, способы защиты, защитные сооружения, их классификация. Оборудование убежищ. Быстровозводимые убежища. Простейшие укрытия. Противорадиационные укрытия.

Укрытие в приспособленных и специальных сооружениях. Особенности и организация эвакуации из зон чрезвычайных ситуаций. Мероприятия медицинской защиты. Средства индивидуальной защиты и порядок их использования. Способы обеспечения психологической устойчивости населения в чрезвычайных ситуациях.

Единая государственная система предупреждения и ликвидации чрезвычайных ситуаций (РСЧС): цели, задачи и структура. Территориальные и функциональные подсистемы РСЧС. Координационные органы РСЧС. Органы управления и режимы функционирования РСЧС. Силы и средства РСЧС.

7.8. Устойчивость функционирования объектов экономики в чрезвычайных ситуациях.

Понятие об устойчивости объекта. Факторы, влияющие на устойчивость функционирования объектов. Принципы и способы повышения устойчивости функционирования объектов в ЧС.

Экстремальные ситуации. Виды экстремальных ситуаций. Терроризм. Оценка экстремальной ситуации, правила поведения и обеспечения личной безопасности. Формы реакции на экстремальную ситуацию. Психологическая устойчивость в экстремальных ситуациях.

Спасательные работы при чрезвычайных ситуациях. Основы организации аварийно-спасательных и других неотложных работ. Способы ведения спасательных работ при различных видах чрезвычайных ситуаций. Основы медицины катастроф. Планы локализации и ликвидации аварийных ситуаций (ПЛАС). Требования к их составлению и их содержание.

РАЗДЕЛ 8. «УПРАВЛЕНИЕ БЕЗОПАСНОСТЬЮ ЖИЗНЕДЕЯТЕЛЬНОСТИ»

8.1. Законодательные и нормативные правовые основы управления безопасностью жизнедеятельности. Концепции национальной безопасности и демографической политики Российской Федерации – основные положения. Общая характеристика системы законодательных и нормативно-правовых актов, регулирующих вопросы экологической, промышленной, производственной безопасности и безопасности в чрезвычайных ситуациях. Характеристика основных законодательных и нормативно-правовых актов: назначение, объекты регулирования и основные положения. Требования безопасности в технических регламентах. Вопросы безопасности жизнедеятельности в законах и подзаконных актах.

Законодательство об охране труда. Трудовой кодекс – основные положения X раздела кодекса, касающиеся вопросов охраны труда. Законодательные акты директивных органов.

Подзаконные акты по охране труда.

Система стандартов безопасности труда (ССБТ) - структура и основные стандарты.

Стандарты предприятий по безопасности труда. Инструкции по охране труда.

Законодательство о безопасности в чрезвычайных ситуациях. Федеральный закон от 21.12.1994 № 68-ФЗ «О защите населения и территорий от чрезвычайных ситуаций природного и техногенного характера». Структура законодательной базы - основные законы и их сущность: Федеральный закон от 21 декабря 1994 г. № 69-ФЗ «О пожарной безопасности», «Технический регламент о требованиях пожарной безопасности» от 22.07.2008 № 123-ФЗ, Федеральный закон «О промышленной безопасности опасных производственных объектов» от 21.07.1997 № 116-ФЗ, Федеральный закон «О радиационной безопасности населения» от 09.01.1996 № 3-ФЗ.

Системы стандартов по безопасности в чрезвычайных ситуациях (БЧС) - структура и основные стандарты.

8.2. Экономические основы управления безопасностью. Современные рыночные методы экономического управления безопасностью и основные принципы регулирования различных аспектов безопасности: позитивные и негативные методы стимулирования безопасности.

Понятие экономического ущерба, его составляющие и методические подходы к оценке. Материальная ответственность за нарушение требований безопасности: аварии, несчастные случаи, загрязнение окружающей среды.

Экономика безопасности труда. Социально-экономическое значение охраны труда, финансирование охраны труда. Экономические ущербы от производственного травматизма, профессиональных заболеваний и неблагоприятных условий труда – основные составляющие ущерба. Экономический эффект мероприятий по улучшению условий и охране труда.

Экономика чрезвычайных ситуаций. Эколого-экономические и социально-экономические составляющие ущерба от чрезвычайных ситуаций.

Экономическая эффективность превентивных мер по предотвращению чрезвычайных ситуаций.

8.3. Страхование рисков: экологическое страхование, страхование опасных объектов, страхование профессиональных рисков. Основные понятия, функции, задачи и принципы страхования рисков. Компенсационная, превентивная и инвестиционная экономические функции страхования ответственности. Экологическое страхование – проблемы и страховые риски.

Страхование ответственности предприятий – источников повышенной опасности. Страхование от несчастных случаев и профессиональных заболеваний. Федеральный закон «Об обязательном социальном страховании от несчастных случаев на производстве и профессиональных заболеваний».

8.4. Государственное управление безопасностью: органы управления, надзора и контроля за безопасностью, их основные функции, права и обязанности, структура. Министерства, агентства и службы – их основные функции, обязанности, права и ответственность в области различных аспектов безопасности. Управление экологической, промышленной и производственной безопасностью в регионах, сельских зонах, на предприятиях и в организациях.

Обязанности работодателей по обеспечению охраны труда на предприятии.

Гарантии права работников на охрану труда. Обязанности работника по обеспечению охраны труда на предприятии.

Обучение работников безопасным приемам и методам работы.

Организация обучения и проверки знаний по охране труда руководителей и специалистов. Виды инструктажа по охране труда. Порядок проведения и оформления инструктажа.

Надзор и контроль за соблюдением законодательства об охране труда.

Надзор в сфере безопасности – основные органы надзора, их функции и права.

Кризисное управление в чрезвычайных ситуациях – российская система управления в чрезвычайных ситуациях – система РСЧС, система гражданской обороны – сущность структуры, задачи и функции.

Травматизм и заболеваемость на производстве.

Понятия о несчастном случае, производственной травме, профессиональном заболевании и отравлении. Острые и хронические заболевания.

Расследование и учет несчастных случаев на производстве. Относительные показатели производственного травматизма и профессиональной заболеваемости.

Причины производственного травматизма и профессиональной заболеваемости.

Методы анализа травматизма.

Организация мониторинга, диагностики и контроля состояния окружающей среды, промышленной безопасности, условий и безопасности труда. Государственная экологическая экспертиза и оценка состояния

окружающей среды, декларирование промышленной безопасности, государственная экспертиза условий труда, аттестация рабочих мест – понятие, задачи, основные функции, сущность, краткая характеристика процедуры проведения.

Аудит и сертификация состояния безопасности. Экологический аудит и экологическая сертификация, сертификация производственных объектов на соответствие требованиям охраны труда – сущность и задачи.

Основы менеджмента в области экологической безопасности, условий труда и здоровья работников: основные задачи, принципы и сущность менеджмента. Сущность цикла «Деминга-Шухарта» менеджмента качества: политика в области безопасности, контроль и измерение параметров, корректировка и постоянное совершенствование.

5. СООТВЕТСТВИЕ СОДЕРЖАНИЯ ТРЕБОВАНИЯМ К РЕЗУЛЬТАТАМ ОСВОЕНИЯ ДИСЦИПЛИНЫ

№	В результате освоения дисциплины студент должен:	Разделы							
		1	2	3	4	5	6	7	8
	Знать:								
1	основные техносферные опасности, их свойства и характеристики;	+	+				+		+
2	характер воздействия вредных и опасных факторов на человека и природную среду, методы защиты от них применительно к сфере своей профессиональной деятельности.			+	+	+		+	
	Уметь:								
3	идентифицировать основные опасности среды обитания человека;	+		+	+		+		
4	оценивать риск их реализации, выбирать методы защиты от опасностей применительно к сфере своей профессиональной деятельности и способы обеспечения комфортных условий жизнедеятельности.		+			+		+	+
	Владеть:								
5	законодательными и правовыми актами в области безопасности и охраны окружающей среды, требованиями к безопасности технических регламентов в сфере профессиональной деятельности;	+			+			+	+
6	способами и технологиями защиты в чрезвычайных ситуациях;				+			+	
7	понятийно-терминологическим аппаратом в области безопасности;	+	+	+	+	+	+	+	+
8	навыками рационализации профессиональной деятельности с целью обеспечения безопасности и защиты окружающей среды.			+	+			+	

В результате освоения дисциплины студент должен приобрести следующие *универсальные компетенции и индикаторы их достижения: (перечень из п.2)*

	Код и наименование УК (перечень из п.2)	Код и наименование индикатора достижения УК (перечень из п.2)								
9	УК-8. - Способен создавать и поддерживать в повседневной жизни и в профессиональной деятельности безопасные условия жизнедеятельности для сохранения природной среды, обеспечения устойчивого развития общества, в том числе при угрозе и возникновении чрезвычайных ситуаций и военных конфликтов	УК-8.1. Знает классификацию и источники чрезвычайных ситуаций природного и техногенного происхождения; причины, признаки и последствия опасностей, способы защиты от чрезвычайных ситуаций и военных конфликтов; принципы организации безопасности труда на предприятии, технические средства защиты людей в условиях чрезвычайной ситуации.	+	+	+	+	+	+	+	+
УК-8.2. Умеет поддерживать безопасные условия жизнедеятельности в мирное и военное время; выявлять признаки, причины и условия возникновения чрезвычайных ситуаций; оценивать вероятность возникновения потенциальной опасности и принимать меры по ее предупреждению.		+	+			+		+	+	
УК-8.3. Владеет навыками прогнозирования возникновения опасных или чрезвычайных ситуаций; навыками по применению основных методов защиты в условиях чрезвычайных ситуаций и военных конфликтов.			+	+	+			+	+	

6. ПРАКТИЧЕСКИЕ И ЛАБОРАТОРНЫЕ ЗАНЯТИЯ

6.1. Практические занятия

Практические занятия не предусмотрены учебным планом.

6.2. Лабораторные занятия

Выполнение лабораторного практикума способствует закреплению материала, изучаемого в дисциплине «*Безопасность жизнедеятельности*», а также дает знания о методиках определения показателей опасности и вредности производственной среды и требованиям к выполнению методик, обеспечивающих достоверность получаемых результатов.

Максимальное количество баллов за выполнение лабораторного практикума составляет 28 баллов (максимально по 2,5 балла за 10 работ и 1,5 балла за работы № 1 и 10. Количество работ и баллов за каждую работу может быть изменено в зависимости от их трудоемкости.

Примеры лабораторных работ и разделы, которые они охватывают:

№ п/п	№ раздела дисциплины	Примерные темы лабораторных работ	Часы
1	5.2	Определение параметров метеорологических условий в рабочей зоне производственных помещений.	1,0
2	4.2	Оценка эффективности работы вентиляционных установок.	1,0
3	3.2; 4.2	Определение запыленности воздуха производственных помещений.	1,0 0,5
4	3.3; 4.3	Исследование производственного шума и эффективности звукоизолирующих устройств.	1,0 0,5
5	5.3	Измерение и нормирование естественной освещенности на рабочих местах.	1,5
6	5.1, 5.2, 5.3	Специальная оценка условий труда	1,5
7	3.8; 7.2	Определение температуры вспышки горючих жидкостей.	1,0 0,5
8	3.8; 7.2	Категорирование помещений и зданий по взрывопожарной и пожарной опасности	1,0 0,5
9	3.8; 7.3	Определение группы трудногорючих и горючих твердых веществ и материалов	1,0 0,5
10	3.6; 4.3	Исследование опасности поражения человека током в трехфазных электрических сетях.	0,5 0,5
11	7.2; 7.8	Определение типа и количества огнетушителей для производственных помещений. Расчет максимального количества горючих жидкостей для производственных помещений.	1,0 0,5
12	3.8	Определение нижнего концентрационного предела распространения пламени пылевоздушных смесей	1,0

7. САМОСТОЯТЕЛЬНАЯ РАБОТА

Самостоятельная работа проводится с целью углубления знаний по дисциплине и предусматривает:

- регулярную проработку пройденного на лекциях учебного материала и подготовку к выполнению лабораторных работ по разделам дисциплины;
- ознакомление и проработку рекомендованной литературы, и работу с электронно-библиотечными системами, включая переводы публикаций из научных журналов, цитируемых в базах РИНЦ;
- посещение отраслевых выставок, семинаров, конференций различного уровня;
- подготовка к зачету с оценкой.

Планирование времени на самостоятельную работу, необходимого на изучение дисциплины, студентам лучше всего осуществлять на весь период изучения, предусматривая при этом регулярное повторение пройденного материала. Материал, законспектированный на лекциях, необходимо регулярно дополнять сведениями из литературных источников, представленных в рабочей программе. При работе с указанными источниками рекомендуется составлять краткий конспект материала, с обязательным фиксированием библиографических данных источника.

8. ПРИМЕРЫ ОЦЕНОЧНЫХ СРЕДСТВ ДЛЯ КОНТРОЛЯ ОСВОЕНИЯ ДИСЦИПЛИНЫ

Совокупная оценка по дисциплине складывается из оценок за выполнение контрольных работ (максимальная оценка 32 балла), лабораторного практикума (максимальная оценка 28 баллов) и итогового контроля в форме *зачета с оценкой* (максимальная оценка 40 баллов).

8.1. Примерная тематика реферативно-аналитической работы

Реферативно–аналитическая работа не предусмотрена.

8.2. Примеры контрольных вопросов для текущего контроля освоения дисциплины

Для текущего контроля предусмотрено 2 контрольные работы (первая по разделу 4 и 8, вторая по разделу 7). Максимальная оценка за контрольные работы составляет по 16 баллов за каждую. 28 баллов отводятся на лабораторные работы.

Раздел 4 и 8. Примеры вопросов к контрольной работе № 1.

Контрольная работа содержит 2 вопроса, по 8 баллов за вопрос.

Вопрос 1.1.

1. Промышленная безопасность РФ. Законодательные основы промышленной безопасности.
2. Виды и порядок проведения инструктажа по охране труда на

предприятии.

3. Порядок расследования и учета несчастных случаев на производстве.
4. Организация службы охраны труда на предприятии.
5. Основные задачи службы охраны труда на предприятии.
6. Права работников службы охраны труда.
7. Виды надзора и контроля за соблюдением законодательства в сфере охраны труда.
8. Опасные и вредные производственные факторы. Примеры.
9. Понятие «производственная травма». Особенности производственных травм и отравлений.
10. Классификация опасных и вредных производственных факторов.
11. Условия труда. Классификация условий труда.

Вопрос 1.2.

1. Требования безопасности, предъявляемые к технологическим процессам. Инженерно-технические средства безопасности.
2. Потенциально опасные технологические процессы (группы). Виды опасностей и основные причины возникновения аварийной ситуации. Технологический регламент, его содержание.
3. Сосуды и аппараты, работающие под давлением, требования безопасности, предъявляемые к ним, их арматура и техническое освидетельствование.
4. Назначение, устройство, маркировка и техническое освидетельствование баллонов.
5. Меры безопасности при эксплуатации, транспортировке и хранении баллонов. Причины взрывов и списания баллонов. Ацетиленовые баллоны, их устройство.
6. Безопасность эксплуатации компрессоров (источники опасности, системы смазки и охлаждения, предохранительные устройства, контрольно-измерительные приборы). Специальные требования безопасности.
7. Назначение, классификация и типы газгольдеров. Устройство и безопасная эксплуатация газгольдеров низкого давления.
8. Действие электрического тока на организм человека и виды поражений. Факторы, определяющие степень воздействия электрического тока на организм человека. Электрозащитные средства: изолирующие, ограждающие и вспомогательные.
9. Условия и основные причины поражения человека электрическим током. Пороговые значения различных видов тока. Классификация помещений по опасности поражения людей электрическим током.

10. Технические способы и средства защиты, обеспечивающие электробезопасность (защитное заземление, зануление и т.д.).
11. Безопасность при проведении работ в закрытых аппаратах и емкостях.

Раздел 7. Примеры вопросов к контрольной работе № 2.

Контрольная работа содержит 2 вопроса, по 8 баллов за вопрос.

Вопрос 2.1.

1. Понятие о горении. Условия, виды, формы и характеристики горения.
2. Понятие о взрывном горении. Условия, виды, формы и характеристики взрывного горения.
3. Физические и химические взрывы. Характеристики, механизмы реализации.
4. Дефлаграционный и детонационный режимы взрывного горения.
5. Активные и пассивные способы взрывозащиты технологического оборудования.
6. Показатели пожаровзрывоопасности веществ в газообразном агрегатном состоянии.
7. Основные опасности, связанные с применением в химических и других отраслях промышленности горючих газов.
8. Показатели пожаровзрывоопасности веществ в твердом агрегатном состоянии.
9. Порядок определения группы горючести твердых веществ и материалов.
10. Группы горючести строительных материалов.
11. Механизмы самовозгорания твердых веществ и материалов.

Вопрос 2.2.

1. Показатели пожаровзрывоопасности веществ в состоянии аэрозолей.
2. Концентрационные пределы распространения пламени. Флегматизация и ингибирование.
3. Показатели пожаровзрывоопасности веществ в жидком агрегатном состоянии.
4. Требования пожарной безопасности в соответствии с ГОСТ ССБТ.
5. Первичные и вторичные факторы пожара, воздействующие на людей и материальные ценности. Защита от поражающих факторов пожара.
6. Предотвращение образования горючей и взрывоопасной среды.
7. Категорирование помещений по взрывопожарной и пожарной опасности по СП 12.13130.2009. Характеристика категорий и их применение.

8. Категорирование зданий по взрывопожарной и пожарной опасности по СП 12.13130.2009. Характеристика категорий и их применение.

9. Огнетушащие вещества, классификация, состав и краткая характеристика.

10. Первичные средства тушения пожаров, назначение и устройство.

11. Принцип действия углекислотных огнетушителей, их устройство, назначение и порядок приведения в действие.

8.3. Вопросы для итогового контроля освоения дисциплины (8 семестр – зачет с оценкой)

Максимальное количество баллов за экзамен – 40 баллов. Экзаменационный билет содержит 4 вопроса, каждый оценивается по 10 баллов.

1. Опасности и их источники. Виды опасности по степени завершенности воздействия на объект защиты. Виды реализации опасностей.

2. Риск – количественная мера опасности. Виды риска.

3. Анализ, оценка и управление риском.

4. Эволюция опасностей и человека.

5. Концепция устойчивого развития. Взаимосвязь устойчивого развития и безопасности.

6. Реализация целей устойчивого развития в России. Законодательная база, специфика реализации.

7. Современные системы защиты и безопасности. Их взаимосвязь и объекты защиты.

8. Нормативные и законодательные основы управления безопасностью жизнедеятельности.

9. Законодательные основы безопасности труда, безопасности в чрезвычайных ситуациях, промышленной безопасности и пожарной безопасности в Российской Федерации.

10. Экономическое управление безопасностью окружающей среды, безопасностью труда, чрезвычайных ситуаций. Принципы страхования рисков.

Полный перечень оценочных средств приведен в виде отдельного документа, являющегося неотъемлемой частью основной образовательной программы.

8.4. Структура и примеры билетов

Зачет с оценкой по дисциплине «Безопасность жизнедеятельности» проводится в 5 семестре и включает контрольные вопросы по всем разделам рабочей программы дисциплины. Билет для *зачета с оценкой* состоит из 4

вопросов, относящихся к указанным разделам. Ответы на вопросы *зачета* оцениваются из максимальной оценки 40 баллов. Каждый вопрос оценивается в 10 баллов.

Пример билета для *зачета с оценкой*:

<p>«Утверждаю» Зав. кафедрой ТСБ</p> <p>_____ Н.И. Акинин</p> <p>«__» _____ 20__ г.</p>	Министерство науки и высшего образования РФ
	Российский химико-технологический университет имени Д.И. Менделеева
	Кафедра техносферной безопасности
	Направление подготовки 18.05.01 – Химия и технология энергонасыщенных материалов и изделий
	Безопасность жизнедеятельности
Билет № 1	
<p>1. Взаимодействие человека и среды обитания. Риск – количественная мера опасности.</p> <p>2. Понятие микроклимата производственных помещений, нормирование микроклимата.</p> <p>3. Действие электрического тока на человека. Электрозащитные средства. Первая помощь при поражении человека электрическим током.</p> <p>4. Активные способы пожаро- и взрывозащиты технологического процесса.</p>	

9. УЧЕБНО-МЕТОДИЧЕСКОЕ ОБЕСПЕЧЕНИЕ ДИСЦИПЛИНЫ.

9.1. Рекомендуемая литература.

А) Основная литература.

1. Безопасность жизнедеятельности в химической промышленности: учебник / Н. И. Акинин, Л. К. Маринина, А. Я. Васин [и др.]; под общей редакцией Н. И. Акинина. — Санкт-Петербург: Лань, 2019. — 448 с. — ISBN 978-5-8114-3891-4. — Текст: электронный // Лань: электронно-библиотечная система. — URL: <https://e.lanbook.com/book/116363> — Режим доступа: для авториз. пользователей.

2. Безопасность жизнедеятельности. Производственная санитария в химической промышленности. Лабораторный практикум: Учебное пособие / Н.И. Акинин [и др.]. - М.: РХТУ им. Д.И. Менделеева, 2023. – 156 с.

3. Безопасность жизнедеятельности. Пожарная профилактика и электробезопасность в химической промышленности. Лабораторный практикум /Н.И. Акинин [и др.]. - М.: РХТУ им. Д.И. Менделеева, 2023. – 112 с.

4. Занько, Н. Г. Безопасность жизнедеятельности: учебник / Н. Г. Занько, К. Р. Малаян, О. Н. Русак. — 17-е изд., стер. — Санкт-Петербург: Лань, 2017.

— 704 с. — ISBN 978-5-8114-0284-7. — Текст: электронный // Лань: электронно-библиотечная система. — URL: <https://e.lanbook.com/book/92617>. — Режим доступа: для авториз. пользователей.

Б) Дополнительная литература.

1. Безопасность труда в химической промышленности [Текст]: учебное пособие для студ. вузов / ред.: Л. К. Маринина. - М.: Academia, 2006. - 526 с.

2. Акинин, Н. И. Прогнозирование взрывоопасности парогазовых смесей [Электронный ресурс] / Н. И. Акинин, И.В. - М.: РХТУ им. Д.И. Менделеева, 2014. - 175 с.

9.2. Рекомендуемые источники научно-технической информации

- Раздаточный иллюстративный материал к лекциям.
- Презентации к лекциям.
- Методические рекомендации по выполнению лабораторных работ.

Научно-технические журналы:

«Безопасность труда в промышленности» ISSN 0409-2961;

«Безопасность в техносфере» ISSN 1998-071X;

«Пожарная безопасность» ISSN 2411-3778;

«Пожаровзрывобезопасность» ISSN 0869-7493 (Print) и ISSN 2587-6201 (Online);

«Безопасность жизнедеятельности» ISSN 1684-6435;

«Информационные бюллетени Федеральной службы по экологическому, технологическому и атомному надзору» (подписные индексы по каталогу «Газеты. Журналы» ОАО «Агентство «Роспечать» 82684 и 85219).

9.3. Средства обеспечения освоения дисциплины

Для реализации рабочей программы подготовлены следующие средства обеспечения освоения дисциплины:

- компьютерные презентации интерактивных лекций – 10, (общее число слайдов – 200);

- банк тестовых заданий для текущего контроля освоения дисциплины (общее число вопросов – 50);

10. ПЕРЕЧЕНЬ ИНФОРМАЦИОННЫХ ТЕХНОЛОГИЙ, ИСПОЛЬЗУЕМЫХ В ОБРАЗОВАТЕЛЬНОМ ПРОЦЕССЕ

Информационную поддержку изучения дисциплины осуществляет Информационно-библиотечный центр (ИБЦ) РХТУ им. Д.И. Менделеева, который обеспечивает обучающихся основной учебной, учебно-методической

и научной литературой, необходимой для организации образовательного процесса по дисциплине. Общий объем многоотраслевого фонда ИБЦ на 01.01.2023 составляет 1 727 628 экз.

Фонд ИБЦ располагает учебной, учебно-методической и научно-технической литературой в форме печатных и электронных изданий, а также включает официальные, справочно-библиографические, специализированные отечественные и зарубежные периодические и информационные издания. ИБЦ обеспечивает доступ к профессиональным базам данных, информационным, справочным и поисковым системам.

Каждый обучающийся обеспечен свободным доступом из любой точки, в которой имеется доступ к сети Интернет и к электронно-библиотечной системе (ЭБС) Университета, которая содержит различные издания по основным изучаемым дисциплинам и сформирована по согласованию с правообладателями учебной и учебно-методической литературы.

Для более полного и оперативного справочно-библиографического и информационного обслуживания в ИБЦ реализована технология Электронной доставки документов.

Полный перечень электронных информационных ресурсов, используемых в процессе обучения, представлен в основной образовательной программе.

11. МАТЕРИАЛЬНО-ТЕХНИЧЕСКОЕ ОБЕСПЕЧЕНИЕ

В соответствии с учебным планом занятия по дисциплине *«Безопасность жизнедеятельности»* проводятся в форме лекций, лабораторных работ и самостоятельной работы обучающегося.

11.1. Оборудование, необходимое в образовательном процессе:

Учебные аудитории для проведения лекционных занятий, оборудованные электронными средствами демонстрации (компьютер со средствами звуковоспроизведения, проектор, экран) и учебной мебелью.

Учебные лаборатории (производственная санитария, пожарная профилактика), оснащенные лабораторной мебелью, демонстрационными досками и научным оборудованием для проведения лабораторных работ.

Научно-исследовательское оборудование для определения характеристик опасных и вредных производственных факторов (аспиратор для отбора проб воздуха, весы аналитические – 1-й класс точности, шумомер, люксметр, анемометр, вытяжной шкаф, гигрометр, прибор ТВ1 для определения температуры вспышки).

Испытательная лаборатория по определению показателей пожаровзрывоопасности веществ и материалов, установка ОТМ (определение группы горючих и трудногорючих веществ и материалов), стеклянный взрывной цилиндр.

11.2. Учебно-наглядные пособия:

Информационно-методические материалы: учебные пособия по дисциплине; раздаточный материал к разделам лекционного курса; альбомы, каталоги и рекламные проспекты с основными видами и характеристиками средств индивидуальной защиты, респираторы У-2К, противогазы ГП-7, самоспасатель изолирующий, защитный капюшон «Феникс».

11.3. Компьютеры, информационно-телекоммуникационные сети, аппаратно-программные и аудиовизуальные средства:

Компьютерный класс кафедры техносферной безопасности, презентационное мультимедийное оборудование

11.4. Печатные и электронные образовательные и информационные ресурсы:

Электронные образовательные ресурсы: электронные презентации к разделам лекционной части дисциплины; учебно-методические разработки в электронном виде; справочные материалы в печатном и электронном виде; кафедральная библиотека электронных изданий.

11.5. Перечень лицензионного программного обеспечения:

№ п/п	Наименование программного продукта	Реквизиты договора поставки	Количество лицензий	Срок окончания действия лицензии
1	WINHOME 10 Russian OLV NL Each AcademicEdition	Контракт № 28-35ЭА/2020 от 26.05.2020	150 лицензий для активации на рабочих станциях	Бессрочно
2	Microsoft Office Standard 2019 В составе: <ul style="list-style-type: none">• Word• Excel• Power Point• Outlook	Контракт №175-262ЭА/2019 от 30.12.2019	150 лицензий для активации на рабочих станциях	12 месяцев (ежегодное продление подписки с правом перехода на обновлённую версию продукта)
3	Kaspersky Endpoint Security для бизнеса – Стандартный Russian Edition.	Контракт № 90-133ЭА/2021 от 07.09.2021	10	12 месяцев (ежегодное продление подписки с правом перехода на обновлённую версию продукта)
4	OriginPro 8.1 Department Wide License	Контракт № 143-164ЭА/2010 от 14.12.10	1 лицензия для активации на рабочих станциях	бессрочная

12. ТРЕБОВАНИЯ К ОЦЕНКЕ КАЧЕСТВА ОСВОЕНИЯ ПРОГРАММЫ

Наименование разделов	Основные показатели оценки	Формы и методы контроля и оценки
Раздел 1. Введение в безопасность.	<p>Знает:</p> <ul style="list-style-type: none"> - основные техносферные опасности, их свойства и характеристики; <p>Умеет:</p> <ul style="list-style-type: none"> - идентифицировать основные опасности среды обитания человека; <p>Владеет:</p> <ul style="list-style-type: none"> - законодательными и правовыми актами в области безопасности и охраны окружающей среды, требованиями к безопасности технических регламентов в сфере профессиональной деятельности; - понятийно-терминологическим аппаратом в области безопасности. 	Оценка на экзамене.
Раздел 2. Человек и техносфера.	<p>Знает:</p> <ul style="list-style-type: none"> - основные техносферные опасности, их свойства и характеристики; <p>Умеет:</p> <ul style="list-style-type: none"> - оценивать риск их реализации, выбирать методы защиты от опасностей применительно к сфере своей профессиональной деятельности и способы обеспечения комфортных условий жизнедеятельности. <p>Владеет:</p> <ul style="list-style-type: none"> - понятийно-терминологическим аппаратом в области безопасности. 	Оценка на экзамене.
Раздел 3. Идентификация и воздействие на человека вредных и опасных факторов среды обитания.	<p>Знает:</p> <ul style="list-style-type: none"> - характер воздействия вредных и опасных факторов на человека и природную среду, методы защиты от них применительно к сфере своей профессиональной деятельности. <p>Умеет:</p> <ul style="list-style-type: none"> - идентифицировать основные опасности среды обитания человека; <p>Владеет:</p> <ul style="list-style-type: none"> - понятийно-терминологическим аппаратом в области безопасности; 	Оценка на экзамене, Оценка за лабораторные работы № 3,4, 7-12.

	- навыками рационализации профессиональной деятельности с целью обеспечения безопасности и защиты окружающей среды.	
Раздел 4. Защита человека и среды обитания от вредных и опасных факторов природного, антропогенного и техногенного происхождения	<p>Знает:</p> <ul style="list-style-type: none"> - характер воздействия вредных и опасных факторов на человека и природную среду, методы защиты от них применительно к сфере своей профессиональной деятельности. <p>Умеет:</p> <ul style="list-style-type: none"> - идентифицировать основные опасности среды обитания человека; <p>Владеет:</p> <ul style="list-style-type: none"> - законодательными и правовыми актами в области безопасности и охраны окружающей среды, требованиями к безопасности технических регламентов в сфере профессиональной деятельности; - способами и технологиями защиты в чрезвычайных ситуациях; - понятийно-терминологическим аппаратом в области безопасности; - навыками рационализации профессиональной деятельности с целью обеспечения безопасности и защиты окружающей среды. 	Оценка на экзамене, Оценка за лабораторные работы № 1-4, 10, Оценка за контрольную работу № 1.
Раздел 5. Обеспечение комфортных условий для жизни и деятельности человека.	<p>Знает:</p> <ul style="list-style-type: none"> - характер воздействия вредных и опасных факторов на человека и природную среду, методы защиты от них применительно к сфере своей профессиональной деятельности. <p>Умеет:</p> <ul style="list-style-type: none"> - оценивать риск их реализации, выбирать методы защиты от опасностей применительно к сфере своей профессиональной деятельности и способы обеспечения комфортных условий жизнедеятельности. <p>Владеет:</p> <ul style="list-style-type: none"> - понятийно-терминологическим аппаратом в области безопасности. 	Оценка на экзамене, Оценка за лабораторные работы № 1, 2, 5, 6.

<p>Раздел 6. Психофизиологические и эргономические основы безопасности</p>	<p>Знает: - основные техносферные опасности, их свойства и характеристики; Умеет: - идентифицировать основные опасности среды обитания человека; Владеет: - понятийно-терминологическим аппаратом в области безопасности.</p>	<p>Оценка на экзамене.</p>
<p>Раздел 7. Чрезвычайные ситуации и методы защиты в условиях их реализации.</p>	<p>Знает: - характер воздействия вредных и опасных факторов на человека и природную среду, методы защиты от них применительно к сфере своей профессиональной деятельности. Умеет: - оценивать риск их реализации, выбирать методы защиты от опасностей применительно к сфере своей профессиональной деятельности и способы обеспечения комфортных условий жизнедеятельности. Владеет: - законодательными и правовыми актами в области безопасности и охраны окружающей среды, требованиями к безопасности технических регламентов в сфере профессиональной деятельности; - способами и технологиями защиты в чрезвычайных ситуациях; - понятийно-терминологическим аппаратом в области безопасности; - навыками рационализации профессиональной деятельности с целью обеспечения безопасности и защиты окружающей среды.</p>	<p>Оценка на экзамене, Оценка за лабораторные работы № 7-9, 11, Оценка за контрольную работу № 2.</p>
<p>Раздел 8. Управление безопасностью жизнедеятельности</p>	<p>Знает: - основные техносферные опасности, их свойства и характеристики; Умеет: - оценивать риск их реализации, выбирать методы защиты от опасностей применительно к сфере своей профессиональной деятельности</p>	<p>Оценка на экзамене.</p>

	<p>и способы обеспечения комфортных условий жизнедеятельности.</p> <p>Владеет:</p> <ul style="list-style-type: none"> - законодательными и правовыми актами в области безопасности и охраны окружающей среды, требованиями к безопасности технических регламентов в сфере профессиональной деятельности; - понятийно-терминологическим аппаратом в области безопасности. 	
--	---	--

13. ОСОБЕННОСТИ ОРГАНИЗАЦИИ ОБРАЗОВАТЕЛЬНОГО ПРОЦЕССА ДЛЯ ИНВАЛИДОВ И ЛИЦ С ОГРАНИЧЕННЫМИ ВОЗМОЖНОСТЯМИ ЗДОРОВЬЯ

Обучение инвалидов и лиц с ограниченными возможностями здоровья осуществляется в соответствии с:

- Порядком организации и осуществления образовательной деятельности по образовательным программам – программам бакалавриата, программам специалитета, программам магистратуры (Приказ Минобрнауки РФ от 05.04.2017 № 301);

- Положением о порядке организации и осуществления образовательной деятельности по образовательным программам высшего образования – программам бакалавриата, программам специалитета, программам магистратуры федерального государственного бюджетного образовательного учреждения высшего образования «Российский химико-технологический университет имени Д.И. Менделеева», принятым решением Ученого совета РХТУ им. Д.И. Менделеева от 28.12.2022, протокол № 5;

- Методическими рекомендациями по организации образовательного процесса для обучения инвалидов и лиц с ограниченными возможностями здоровья в образовательных организациях высшего образования, в том числе оснащённости образовательного процесса (утверждены заместителем Министра образования и науки РФ А.А. Климовым от 08.04.2014 № АК-44/05вн).

Дополнения и изменения к рабочей программе дисциплины
«Безопасность жизнедеятельности»
основной образовательной программы

18.03.01 – Химическая технология энергонасыщенных материалов и изделий

**Специализация – «Химическая технология органических соединений азота»,
«Химическая технология полимерных композиций, порохов и твердых ракетных
топлив»**

Форма обучения: очная

Номер изменения/ дополнения	Содержание дополнения/изменения	Основание внесения изменения/дополнения
1.		протокол заседания Ученого совета № _____ от «__» _____ 20__ г.
2.		протокол заседания Ученого совета № _____ от «__» _____ 20__ г.
3.		протокол заседания Ученого совета № _____ от «__» _____ 20__ г.
		протокол заседания Ученого совета № _____ от «__» _____ 20__ г.
		протокол заседания Ученого совета № _____ от «__» _____ 20__ г.

Министерство науки и высшего образования Российской Федерации
федеральное государственное бюджетное образовательное учреждение
высшего образования
«Российский химико-технологический университет
имени Д.И. Менделеева»



УТВЕРЖДАЮ»

Проректор по учебной работе

Ф.А. Колоколов

«19» июня 2023 г.

РАБОЧАЯ ПРОГРАММА ДИСЦИПЛИНЫ
«ГРАЖДАНСКАЯ ЗАЩИТА В ЧРЕЗВЫЧАЙНЫХ СИТУАЦИЯХ»

Специальность – Все специальности
(Код и наименование специальности)

Специализация – Все специализации
(Наименование специализации)

Квалификация «специалист»

РАССМОТРЕНО И ОДОБРЕНО
на заседании Методической комиссии
РХТУ им. Д.И. Менделеева
«19» июня 2023 г.

Председатель  Н.А. Макаров

Москва 2023

Программа составлена:

д.т.н., проф. каф. ТСБ Н.И. Акининым,

д.т.н., проф. каф. ТСБ А.Я. Васиным,

к.т.н., доц. каф. ТСБ М.Д. Чернецкой.

Программа рассмотрена и одобрена на заседании кафедры
Техносферной безопасности

(Наименование кафедры)

«17» мая 2023 г., протокол № 12.

1. ЦЕЛЬ И ЗАДАЧИ ДИСЦИПЛИНЫ

Программа составлена в соответствии с требованиями Федерального государственного образовательного стандарта высшего образования – специалитета *по всем специальностям* (ФГОС ВО), рекомендациями Методической комиссии и накопленным опытом преподавания дисциплины кафедрой *Техносферной безопасности* РХТУ им. Д.И. Менделеева. Программа рассчитана на изучение дисциплины в течение 1 семестра.

Дисциплина *«Гражданская защита в чрезвычайных ситуациях»* относится к вариативной части факультативных дисциплин учебного плана. Программа дисциплины предполагает, что обучающиеся имеют теоретическую и практическую подготовку в области основ безопасности жизнедеятельности.

Цель дисциплины – подготовить студента к осмысленным практическим действиям по обеспечению своей безопасности и защиты в условиях возникновения чрезвычайной ситуации природного, техногенного и военного характера

Задачи дисциплины – основной задачей дисциплины является формирование умений и навыков, позволяющих на основе изучения опасных и поражающих факторов чрезвычайных ситуаций природного, техногенного и военного характера, других опасностей умело решать вопросы своей безопасности с использованием средств системы гражданской защиты.

Дисциплина *«Гражданская защита в чрезвычайных ситуациях»* преподается в 1 или 2 семестрах. Контроль успеваемости студентов ведется по принятой в университете рейтинговой системе.

Рабочая программа дисциплины может быть реализована с применением электронных образовательных технологий и электронного обучения полностью или частично.

2. ТРЕБОВАНИЯ К РЕЗУЛЬТАТАМ ОСВОЕНИЯ ДИСЦИПЛИНЫ

Изучение дисциплины направлено на приобретение следующих **компетенций и индикаторов их достижения:**

Универсальные компетенции и индикаторы их достижения:

Наименование категории (группы) УК	Код и наименование УК	Код и наименование индикатора достижения УК
Безопасность жизнедеятельности	УК-8. - Способен создавать и поддерживать в повседневной жизни и в профессиональной деятельности безопасные условия жизнедеятельности для сохранения природной среды, обеспечения устойчивого развития общества, в том числе при угрозе и возникновении чрезвычайных ситуаций и военных конфликтов	УК-8.1 – Знает классификацию и источники чрезвычайных ситуаций природного и техногенного происхождения; причины, признаки и последствия опасностей, способы защиты от чрезвычайных ситуаций и военных конфликтов; принципы организации безопасности труда на предприятии, технические средства защиты людей в условиях чрезвычайной ситуации УК-8.2 – Умеет поддерживать безопасные условия жизнедеятельности в мирное и военное время; выявлять признаки, причины и условия возникновения чрезвычайных ситуаций; оценивать вероятность возникновения потенциальной опасности и принимать меры по ее предупреждению

		УК-8.3 – Владеет навыками прогнозирования возникновения опасных или чрезвычайных ситуаций; навыками по применению основных методов защиты в условиях чрезвычайных ситуаций и военных конфликтов
--	--	---

В результате изучения дисциплины студент бакалавриата должен:

Знать:

- характеристики природных бедствий, техногенных аварий и катастроф на радиационно, химически и биологически опасных объектах, поражающие факторы других опасностей;

- основы воздействия опасных факторов чрезвычайных ситуаций на человека и природную среду, допустимые предельные критерии негативного воздействия;

- меры безопасного поведения при пребывании в районах (зонах) пожаров, радиоактивного, химического и биологического загрязнения;

- способы и средства защиты человека от воздействия поражающих факторов чрезвычайных ситуаций природного, техногенного и военного характера.

Уметь:

- использовать средства защиты органов дыхания и кожи, медицинские для самозащиты и оказания помощи другим людям;

- применять первичные средства пожаротушения для локализации и тушения пожара, возникшего в аудитории (лаборатории);

- оказывать себе и другим пострадавшим медицинскую помощь с использованием табельных и подручных медицинских средств.

Владеть:

- приёмами проведения частичной санитарной обработки при выходе из района (зоны) радиоактивного, химического и биологического загрязнения (заражения);

- навыками прогнозирования возникновения опасных или чрезвычайных ситуаций;

- навыками по применению основных методов защиты в условиях чрезвычайных ситуаций и военных конфликтов.

3. ОБЪЕМ ДИСЦИПЛИНЫ И ВИДЫ УЧЕБНОЙ РАБОТЫ

Вид учебной работы	Объем дисциплины		
	ЗЕ	Академ.ч	Астрон.ч
Общая трудоемкость дисциплины	1	36	27
Контактная работа – аудиторные занятия:	0,44	16	12
Лекции	0,44	16	12
Практические занятия	-	-	-
Лабораторные работы	-	-	-
Самостоятельная работа	0,56	20	15
Самостоятельное изучение разделов дисциплины	0,56	19,8	14,85
Контактная самостоятельная работа		0,2	0,15
Вид итогового контроля:	зачет		

4. СОДЕРЖАНИЕ ДИСЦИПЛИНЫ

4.1. Разделы дисциплины и виды занятий

№ п/п	Раздел дисциплины	Академ. часов				
		Всего	в т.ч. в форме пр. подг.	Лекции	в т.ч. в форме пр. подг.	Сам. работа
	Введение. Цели и задачи ГО, НАСФ. Понятийно-терминологический аппарат в области ГОЧС.	<i>2</i>	-	<i>1</i>		<i>1</i>
1.	Раздел 1. Опасности природного характера	<i>4</i>	-	<i>2</i>		<i>2</i>
2.	Раздел 2. Опасности техногенного характера	<i>4</i>		<i>2</i>		<i>2</i>
3.	Раздел 3. Опасности военного характера	<i>4</i>		<i>2</i>		<i>2</i>
4.	Раздел 4. Пожарная безопасность.	<i>4</i>		<i>2</i>		<i>2</i>
5.	Раздел 5. Комплекс мероприятий гражданской защиты населения.	<i>6</i>		<i>2</i>		<i>4</i>
5.1	Оповещение и информирование населения об опасности.	<i>1</i>		<i>0,5</i>		<i>0,5</i>
5.2	Средства индивидуальной защиты	<i>2,5</i>		<i>0,75</i>		<i>1,75</i>
5.3	Средства коллективной защиты населения.	<i>2,5</i>		<i>0,75</i>		<i>1,75</i>
6.	Раздел 6. Оказание первой помощи	<i>8</i>		<i>3</i>		<i>5</i>
7.	Раздел 7. Ликвидация последствий чрезвычайной ситуации.	<i>4</i>		<i>2</i>		<i>2</i>
	ИТОГО	36		16		20

4.2 Содержание разделов дисциплины

Введение. Цели и задачи ГО, НАСФ. Понятийно-терминологический аппарат в области ГОЧС.

Раздел 1. Опасности природного характера.

Стихийные бедствия, явления природы разрушительной силы - землетрясения, наводнения, селевые потоки, оползни, снежные заносы, извержение вулканов, обвалы, засухи, ураганы, бури, пожары.

Раздел 2. Опасности техногенного характера.

Аварии и катастрофы на радиационно опасном объекте, химически опасном объекте, биологически опасном объекте; на транспорте (железнодорожном, автомобильном, речном, авиационном); на гидросооружениях; на коммунальных системах жизнеобеспечения.

Раздел 3. Опасности военного характера.

Применение оружия массового поражения (ядерного, химического, биологического), обычных средств с зажигательным наполнением, новых видов оружия. Зоны заражения от средств поражения и их воздействие на население и окружающую природную среду.

Раздел 4. Пожарная безопасность.

Классификация пожаров. Локализация и тушение пожаров. Первичные средства пожаротушения (огнетушители ОП -8, ОУ-2, ОВП-5) и правила пользования ими. Причины возникновения пожаров в жилых зданиях и на производстве.

Раздел 5. Комплекс мероприятий гражданской защиты населения.

5.1. Оповещение и информирование населения об опасности. Принятие населением сигналов оповещения («Внимание всем!», «Воздушная тревога», «Радиационная опасность», «Химическая тревога», «Отбой опасности») и порядок действия по ним. Эвакуация населения из зоны опасности. Способы эвакуации.

5.2. Средства индивидуальной защиты органов дыхания (ГП-7, ГП-7В, ГП-9, Р-2, У-2К, РПА-1, РПГ-67М, РУ-60М, «Феникс», ГДЗК, ДПГ, ДПГ-3, ПЗУ-К, ИП-4М, ИП-5, ИП-6, КИП-8), кожи (Л-1, ОЗК, КИХ-4М, КИХ-5М) человека. Медицинские средства защиты.

5.3. Средства коллективной защиты населения. Назначение, защитные свойства убежищ. Противорадиационные укрытия (ПРУ, подземные пешеходные переходы, заглубленные станции метрополитена), простейшие укрытия (траншеи, окопы, перекрытые щели). Правила занятия убежища.

Раздел 6. Оказание первой помощи.

Реанимационные мероприятия. Оказание первой помощи при ранениях, ожогах, переломах, заражениях; освобождения из под завалов. Проведение частичной санитарной обработки кожных покровов человека при выходе из зон радиоактивного, химического и биологического заражения (загрязнения), из зон пожаров. Медицинская сортировка пораженных в местах катастроф.

Раздел 7. Ликвидация последствий чрезвычайной ситуации.

Радиационная и химическая разведка очага поражения (заражения). Аварийно-спасательные работы. Экстренная эвакуация из аудитории (лаборатории) в условиях пожара, радиационного, химического, биологического загрязнения территории с использованием простейших средств защиты («Феникс», ГДЗК, противогаз ГП-7 с ДПГ-3).

5. СООТВЕТСТВИЕ СОДЕРЖАНИЯ ТРЕБОВАНИЯМ К РЕЗУЛЬТАТАМ ОСВОЕНИЯ ДИСЦИПЛИНЫ

№	В результате освоения дисциплины студент должен:	Раздел	Раздел	Раздел	Раздел	Раздел	Раздел	Раздел
		1	2	3	4	5	6	7
	Знать:							
1	– характеристики природных бедствий, техногенных аварий и катастроф на радиационно, химически и биологически опасных объектах, поражающие факторы других опасностей;	+	+	+	+			
2	– основы воздействия опасных факторов чрезвычайных ситуаций на человека и природную среду, допустимые предельные критерии негативного воздействия;	+	+	+	+			
3	- меры безопасного поведения при пребывании в районах (зонах) пожаров, радиоактивного, химического и биологического загрязнения;		+	+	+			
4	- способы и средства защиты человека от воздействия поражающих факторов чрезвычайных ситуаций природного, техногенного и военного характера.	+						
	Уметь:							
5	– использовать средства защиты органов дыхания и кожи, медицинские для самозащиты и оказания помощи другим людям;						+	
6	– применять первичные средства пожаротушения для локализации и тушения пожара, возникшего в аудитории (лаборатории);				+			
7	– оказывать себе и другим пострадавшим медицинскую помощь с использованием табельных и подручных медицинских средств.						+	
	Владеть:							
8	– приёмами проведения частичной санитарной обработки при выходе из района (зоны) радиоактивного, химического и биологического загрязнения (заражения);		+	+			+	
9	– способами и технологиями защиты в чрезвычайных ситуациях.	+	+	+	+		+	

В результате освоения дисциплины студент должен приобрести следующие *универсальные компетенции и индикаторы их достижения*:

	Код и наименование УК	Код и наименование индикатора достижения УК (перечень из п.2)							
10	– УК-8. - Способен создавать и поддерживать в повседневной жизни и в профессиональной деятельности безопасные условия	УК-8.1 – Знает классификацию и источники чрезвычайных ситуаций природного и техногенного происхождения; причины, признаки и последствия опасностей, способы защиты от чрезвычайных ситуаций и военных конфликтов; принципы организации безопасности труда на предприятии, технические средства защиты людей в условиях чрезвычайной ситуации	+	+	+	+			
11	жизнедеятельности для сохранения природной среды, обеспечения устойчивого развития общества, в том числе при угрозе и возникновении чрезвычайных ситуаций и военных конфликтов – ...	УК-8.2 – Умеет поддерживать безопасные условия жизнедеятельности в мирное и военное время; выявлять признаки, причины и условия возникновения чрезвычайных ситуаций; оценивать вероятность возникновения потенциальной опасности и принимать меры по ее предупреждению	+	+	+	+			
12		УК-8.3 – Владеет навыками прогнозирования возникновения опасных или чрезвычайных ситуаций; навыками по применению основных методов защиты в условиях чрезвычайных ситуаций и военных конфликтов	+	+	+	+	+	+	+

6. ПРАКТИЧЕСКИЕ И ЛАБОРАТОРНЫЕ ЗАНЯТИЯ

6.1. Практические занятия

Практические занятия по дисциплине не предусмотрены

6.2 Лабораторные занятия

Лабораторные занятия по дисциплине не предусмотрены.

7. САМОСТОЯТЕЛЬНАЯ РАБОТА

Самостоятельная работа проводится с целью углубления знаний по дисциплине и предусматривает:

- регулярную проработку пройденного на лекциях учебного материала по разделам дисциплины;
- ознакомление и проработку рекомендованной литературы, работу с электронно-библиотечными системами, включая переводы публикаций из научных журналов, цитируемых в базах Scopus, Web of Science, Chemical Abstracts, РИНЦ;
- посещение отраслевых выставок и семинаров;
- участие в семинарах РХТУ им. И. Менделеева по тематике дисциплины;
- подготовку к выполнению контрольных работ по материалу лекционного курса;

Планирование времени на самостоятельную работу, необходимого на изучение дисциплины, студентам лучше всего осуществлять на весь период изучения, предусматривая при этом регулярное повторение пройденного материала. Материал, законспектированный на лекциях, необходимо регулярно дополнять сведениями из литературных источников, представленных в рабочей программе. При работе с указанными источниками рекомендуется составлять краткий конспект материала, с обязательным фиксированием библиографических данных источника.

8. ПРИМЕРЫ ОЦЕНОЧНЫХ СРЕДСТВ ДЛЯ КОНТРОЛЯ ОСВОЕНИЯ ДИСЦИПЛИНЫ

Совокупная оценка по дисциплине складывается из оценок за выполнение контрольных работ в тестовой форме (максимальная оценка 100 баллов). *Вид контроля – зачет. Итоговый контроль по дисциплине не предусмотрен.*

Примеры контрольных вопросов для текущего контроля освоения дисциплины

Для текущего контроля предусмотрено 2 контрольные работы (тестовые задания охватывают несколько разделов). Максимальная оценка за контрольные работы составляет 50 баллов за каждую.

1. Примеры тестовых вопросов к контрольной работе № 1.

В работу включены вопросы по введению и разделам 1,2,3.

1. Ситуация, сложившаяся на определённой территории, акватории вследствие аварии, катастрофы, стихийного или иного бедствия, сопровождающаяся нарушением условий жизнедеятельности людей, ущербом для окружающей среды, человеческими жертвами называется:

- 1) чрезвычайным положением;
- 2) чрезвычайной ситуацией;
- 3) особым режимом;
- 4) гуманитарной катастрофой.

2. В каком законе Российской Федерации определены права и обязанности граждан России в области защиты от чрезвычайных ситуаций:

- 1) «О безопасности»
- 2) «Об обороне»
- 3) «О защите населения и территорий от ЧС природного техногенного характера»
- 4) «О гражданской обороне».

3. В каком законе Российской Федерации определены задачи в области гражданской обороны и правовые основы их осуществления.

- 1) «О безопасности».
- 2) «О гражданской обороне».
- 3) «О защите населения и территорий от ЧС природного и техногенного характера».
- 4) «О пожарной безопасности».

4. Какой орган управления РФ осуществляет координацию деятельности государственных и местных органов в области предупреждения и ликвидации чрезвычайных ситуаций?

- 1) Министерство финансов РФ,
- 2) Министерство РФ по делам гражданской обороны, чрезвычайным ситуациям и ликвидации последствий стихийных бедствий (МЧС России),
- 3) Министерство здравоохранения РФ,
- 4) Министерство внутренних дел РФ.

5. К способам защиты населения в чрезвычайных ситуациях относятся:

- 1) соблюдения правил дорожного движения;
- 2) эвакуация;
- 3) соблюдение требований охраны труда;
- 4) ограничения выбросов в атмосферу вредных веществ;
- 5) страхование.

6. К способам защиты населения в чрезвычайных ситуациях не надлежит:

- 1) государственная стандартизация по вопросам безопасности;
- 2) биологическая защита;
- 3) радиационный и химический защиту;
- 4) международное сотрудничество в сфере гражданской защиты;
- 5) эвакуационные мероприятия.

7. Какой из названных средств НЕ относится к средствам оповещения при возникновении или угрозе возникновения ЧС?

- 1) радио;
- 2) электронные средства связи;
- 3) телевидение;
- 4) сети проводного радиовещания;
- 5) газеты.

8. Какое из названных формирований принадлежит к эвакуационным органам?

- 1) противэпидемическая комиссия;
- 2) бюджетная комиссия;
- 3) пост метеорологического наблюдения;
- 4) комиссия по вопросам торговли и общественного питания;
- 5) эвакуационная комиссия.

9. Какое из названных формирований принадлежит к эвакуационным органам?

- 1) сборный эвакуационный пункт;
- 2) пункт общественного питания;
- 3) пункт сбора информации о нарушениях на транспорте;
- 4) медицинский пункт;
- 5) пункт технического обслуживания автомобилей.

10. Какое из названных формирований НЕ относится к эвакуационным органам?

- 1) эвакуационная комиссия;
- 2) государственная инспекция гражданской защиты;
- 3) пункт посадки;
- 4) сборный эвакуационный пункт;
- 5) приемный эвакуационный пункт.

2. Примеры тестовых вопросов к контрольной работе № 2.

В работу включены вопросы по разделам 4,5,6.

1. Какие действия проводят непосредственно при сердечно-легочной реанимации

- 1)- прекардиальный удар
- 2)- (3-5) вдуваний воздуха, осуществляемых с частотой 12-16 в минуту
- 3)- поочередное надавливание на грудную клетку (5 раз) и вдувание воздуха
- 4)- 30 толчков-надавливаний – два вдувания в легкие пострадавшего (соотношение 30:2).
- 5)- очищают ротовую полость от инородных предметов

2. Какие действия проводят при вентиляции легких

- 1)- прекардиальный удар
- 2)- (3-5) вдуваний воздуха, осуществляемых с частотой 12-16 в минуту
- 3)- поочередное надавливание на грудную клетку (5 раз) и вдувание воздуха
- 4)- 30 толчков-надавливаний два вдувания в легкие пострадавшего (соотношение 30:2).
- 5)- очищают ротовую полость от инородных предметов

3. Какие действия проводят при определении клинической смерти

- 1- прекардиальный удар
- 2- проверку реакции зрачка на свет
- 3- вентиляция легких для проверки дыхания
- 4- определение наличия пульса
- 5- измерение давления и частоты пульса

4. Чем характеризуются и опасны рубленые раны

- 1- вероятно развитие инфекции в ране;
- 2- нагноение и долгое заживание;
- 3- наличие травмированных, часто размозженных тканей
- 4- раны неправильной формы, загрязнены слюной животных
- 5- сильное загрязнение и наличие омертвевших тканей

6. Чем характеризуются и опасны укушенные раны

- 1- вероятно развитие инфекции в ране;
- 2- нагноение и долгое заживание;
- 3- наличие травмированных, часто размозженных тканей
- 4- раны неправильной формы, загрязнены слюной животных
- 5- сильное загрязнение и наличие омертвевших тканей

7. Чем характеризуются и опасны ушибленные раны
- 1- вероятно развитие инфекции в ране;
 - 2- нагноение и долгое заживание;
 - 3- наличие травмированных, часто размозженных тканей
 - 4- раны неправильной формы, загрязнены слюной животных
 - 5- сильное загрязнение и наличие омертвевших тканей

8. Чем характеризуется венозное кровотечение
- 1- кровь ярко алого цвета, пульсирующая струей
 - 2- темно-вишневая кровь, равномерно истекающая из раны
 - 3- мелкие капли крови на раневой поверхности
 - 4- кровотечение из ткани внутренних органов

9. Чем характеризуется артериальное кровотечение
- 1- кровь ярко алого цвета, пульсирующая струей
 - 2- темно-вишневая кровь, равномерно истекающая из раны
 - 3- мелкие капли крови на раневой поверхности
 - 4- кровотечение из ткани внутренних органов

10. Чем характеризуется капиллярное кровотечение
- 1- кровь ярко алого цвета, пульсирующая струей
 - 2- темно-вишневая кровь, равномерно истекающая из раны
 - 3- мелкие капли крови на раневой поверхности
 - 4- кровотечение из ткани внутренних органов

11. Чем характеризуется смешанное (паренхиматозное) кровотечение
- 1- кровь ярко алого цвета, пульсирующая струей
 - 2- темно-вишневая кровь, равномерно истекающая из раны
 - 3- мелкие капли крови на раневой поверхности
 - 4- кровотечение из ткани внутренних органов

12. На какое время накладывают жгут в летнее время
- 1- 15 мин
 - 2- 45–60 мин
 - 3- 1,5–2 часа
 - 4- до момента доставки в медицинское учреждение

9. УЧЕБНО-МЕТОДИЧЕСКОЕ ОБЕСПЕЧЕНИЕ ДИСЦИПЛИНЫ

9.1. Рекомендуемая литература

А. Основная литература

1. Акинин Н.И., Маринина Л.К., Васин А.Я. и др. «Гражданская защита в чрезвычайных ситуациях». М. РХТУ. 2017 г.

Б. Дополнительная литература

1. Гражданская защита: энциклопедия / М-во Российской Федерации по делам гражданской обороны, чрезвычайным ситуациям и ликвидации последствий стихийных бедствий; под ред. С. К. Шойгу. - Изд. 2-е, перераб. и доп. - Москва: МЧС России, 2009 – Издание в 4 томах.

2. Цаликов, Р. Х. Оценка природной, техногенной и экологической безопасности России: [Текст]: монография / Р. Х. Цаликов, В. А. Акимов, К. А. Козлов. - Москва: ФГУ ВНИИ ГОЧС (ФЦ), 2009 (Москва: ООО "КУНА"). - 463 с.: цв. ил., карты, табл.;
3. Федеральный закон № 69-ФЗ от 21.12.1994 (ред. от 29.07.2017) «О пожарной безопасности».
4. Федеральный закон № 68-ФЗ от 21.12.1994 (ред. от 23.06.2016) «О защите населения от чрезвычайных ситуаций природного и техногенного характера»
5. Постановление Правительства РФ № 1094 от 13.09.1996 «О классификации чрезвычайных ситуаций природного и техногенного характера».
6. Федеральный закон № 3-ФЗ от 09 января 1996 (ред. от 19.07.2011) «О радиационной безопасности населения».
7. СанПиН 2.6.1.2523-09 «Нормы радиационной безопасности НРБ -99/2009» (утв. Постановлением Главного государственного санитарного врача РФ № 47 от 07.07.2009).

9.2. Рекомендуемые источники научно-технической информации

- Раздаточный иллюстративный материал к лекциям.
- Презентации к лекциям.

Ресурсы информационно–телекоммуникационной сети Интернет:

- <http://www.mchs.gov.ru/> – **официальный сайт МЧС России**
- <http://bookfi.org/g/> - BookFinder. Самая большая электронная библиотека рунета. Поиск книг и журналов
- <http://www.rsl.ru> - Российская Государственная Библиотека
- <http://www.gpntb.ru> - Государственная публичная научно-техническая библиотека России
- <http://lib.msu.su> - Научная библиотека Московского государственного университета
- <http://window.edu.ru> - Полнотекстовая библиотека учебных и учебно-методических материалов
- <http://abc-chemistry.org/ru/> - ABC-Chemistry : Бесплатная научная химическая информация
- <http://findebookee.com/> - поисковая система по книгам
- <http://elibrary.ru> - Научная электронная библиотека

9.3. Средства обеспечения освоения дисциплины

Для реализации рабочей программы подготовлены следующие средства обеспечения освоения дисциплины:

- компьютерные презентации интерактивных лекций – 7, (общее число слайдов – 500);
- банк тестовых заданий для текущего контроля освоения дисциплины (общее число вопросов – 200);

10. ПЕРЕЧЕНЬ ИНФОРМАЦИОННЫХ ТЕХНОЛОГИЙ, ИСПОЛЬЗУЕМЫХ В ОБРАЗОВАТЕЛЬНОМ ПРОЦЕССЕ

Информационную поддержку изучения дисциплины осуществляет Информационно-библиотечный центр (ИБЦ) РХТУ им. Д.И. Менделеева, который обеспечивает обучающихся основной учебной, учебно-методической и научной литературой, необходимой для организации образовательного процесса по дисциплине. Общий объем многоотраслевого фонда ИБЦ на 01.01.2023 составляет 1 727 628 экз.

Фонд ИБЦ располагает учебной, учебно-методической и научно-технической литературой в форме печатных и электронных изданий, а также включает официальные, справочно-библиографические, специализированные отечественные и зарубежные периодические и информационные издания. ИБЦ обеспечивает доступ к профессиональным базам данных, информационным, справочным и поисковым системам.

Каждый обучающийся обеспечен свободным доступом из любой точки, в которой имеется доступ к сети Интернет и к электронно-библиотечной системе (ЭБС) Университета, которая содержит различные издания по основным изучаемым дисциплинам и сформирована по согласованию с правообладателями учебной и учебно-методической литературы.

Для более полного и оперативного справочно-библиографического и информационного обслуживания в ИБЦ реализована технология Электронной доставки документов.

Полный перечень электронных информационных ресурсов, используемых в процессе обучения, представлен в основной образовательной программе.

11. МАТЕРИАЛЬНО-ТЕХНИЧЕСКОЕ ОБЕСПЕЧЕНИЕ ДИСЦИПЛИНЫ

В соответствии с учебным планом занятия по дисциплине *«Гражданская защита в чрезвычайных ситуациях»* проводятся в форме лекций и самостоятельной работы обучающегося.

11.1. Оборудование, необходимое в образовательном процессе:

Учебные аудитории для проведения лекционных занятий; оборудованные электронными средствами демонстрации (компьютер со средствами звуковоспроизведения, проектор, экран) и учебной мебелью.

11.2. Учебно-наглядные пособия:

Информационно-методические материалы: учебные пособия по дисциплине; раздаточный материал к разделам лекционного курса; альбомы, каталоги и рекламные проспекты с основными видами и характеристиками средств индивидуальной защиты, респираторы У-2К, противогазы ГП-7, самоспасатель изолирующий, защитный капюшон «Феникс».

Наглядные комплекты изучающихся средств индивидуальной и коллективной защиты.

11.3. Компьютеры, информационно-телекоммуникационные сети, аппаратно-программные и аудиовизуальные средства:

Компьютерный класс кафедры техносферной безопасности, презентационное мультимедийное оборудование.

11.4. Печатные и электронные образовательные и информационные ресурсы:

<http://www.mchs.gov.ru/> – официальный сайт МЧС России

11.5. Перечень лицензионного программного обеспечения для использования сотрудников университета:

№ п. п	Наименование программного продукта	Реквизиты договора поставки	Срок окончания действия лицензии	Примечание	Возможность дистанционного использования
1.	WINHOME 10 Russian OLV NL Each AcademicEdition	Контракт № 28-35ЭА/2020 от 26.05.2020	бессрочно	150 лицензий для активации на рабочих станциях	Нет
2.	Microsoft Office Professional Plus 2019 В составе: Word, Excel, Power Point, Outlook, OneNote, Access, Publisher, InfoPath.	Контракт №175-262ЭА/2019 от 30.12.2019	12 месяцев (ежегодное продление подписки с правом перехода на обновлённую версию продукта)	Лицензия на ПО, принимающее участие в образовательных процессах. 150 лицензий для активации на рабочих станциях	Нет

12. ТРЕБОВАНИЯ К ОЦЕНКЕ КАЧЕСТВА ОСВОЕНИЯ ПРОГРАММЫ

Наименование разделов	Основные показатели оценки	Формы и методы контроля и оценки
<p>Раздел 1. Опасности природного характера.</p>	<p><i>Знает:</i> – характеристики природных бедствий, их поражающие факторы; – основы воздействия опасных факторов чрезвычайных ситуаций на человека и природную среду, допустимые предельные критерии негативного воздействия; – меры безопасного поведения при пребывании в районах (зонах) пожаров, природных ЧС; – способы и средства защиты человека от воздействия поражающих факторов чрезвычайных ситуаций природного характера.</p> <p><i>Владеет:</i> – способами и технологиями защиты в чрезвычайных ситуациях природного характера.</p>	<p>Оценка за контрольную работу №1</p>
<p>Раздел 2. Опасности техногенного характера.</p>	<p><i>Знает:</i> – характеристики техногенных аварий и катастроф на радиационно, химически и биологически опасных объектах, поражающие факторы других опасностей; – основы воздействия опасных факторов чрезвычайных ситуаций на человека и природную среду, допустимые предельные критерии негативного воздействия; – меры безопасного поведения при пребывании в районах (зонах) радиоактивного, химического и биологического загрязнения; – способы и средства защиты человека от воздействия поражающих факторов чрезвычайных ситуаций техногенного характера.</p> <p><i>Владеет:</i> – способами и технологиями защиты в чрезвычайных ситуациях техногенного характера.</p>	<p>Оценка за контрольную работу №1</p>
<p>Раздел 3. Опасности военного характера.</p>	<p><i>Знает:</i> – основы воздействия опасных факторов чрезвычайных ситуаций на человека и природную среду, допустимые предельные критерии негативного воздействия; – способы и средства защиты человека от воздействия поражающих факторов чрезвычайных ситуаций военного характера.</p> <p><i>Владеет:</i> – способами и технологиями защиты в чрезвычайных ситуациях военного характера.</p>	<p>Оценка за контрольную работу № 1</p>

<p>Раздел 4. Пожарная безопасность.</p>	<p><i>Знает:</i> – способы и средства защиты человека от воздействия поражающих факторов чрезвычайных ситуаций (пожаров). <i>Умеет:</i> – – применять первичные средства пожаротушения для локализации и тушения пожара, возникшего в аудитории (лаборатории);</p>	<p>Оценка за контрольную работу № 2</p>
<p>Раздел 5. Комплекс мероприятий гражданской защиты населения.</p>	<p><i>Умеет:</i> – использовать средства защиты органов дыхания и кожи, медицинские для самозащиты и оказания помощи другим людям; <i>Владеет:</i> – приёмами проведения частичной санитарной обработки при выходе из района (зоны) радиоактивного, химического и биологического загрязнения (заражения); – способами и технологиями защиты в чрезвычайных ситуациях.</p>	<p>Оценка за контрольную работу № 2</p>
<p>Раздел 6. Оказание первой помощи.</p>	<p><i>Умеет:</i> – оказывать себе и другим пострадавшим медицинскую помощь с использованием табельных и подручных медицинских средств.</p>	<p>Оценка за контрольную работу № 2</p>
<p>Раздел 7. Ликвидация последствий чрезвычайной ситуации.</p>	<p><i>Знает:</i> – меры безопасного поведения при пребывании в районах (зонах) пожаров, радиоактивного, химического и биологического загрязнения; <i>Умеет:</i> – использовать средства защиты органов дыхания и кожи, медицинские для самозащиты и оказания помощи другим людям; – применять первичные средства пожаротушения для локализации и тушения пожара, возникшего в аудитории (лаборатории); <i>Владеет:</i> – приёмами проведения частичной санитарной обработки при выходе из района (зоны) радиоактивного, химического и биологического загрязнения (заражения); – способами и технологиями защиты в чрезвычайных ситуациях.</p>	<p>практическая эвакуация</p>

13. ОСОБЕННОСТИ ОРГАНИЗАЦИИ ОБРАЗОВАТЕЛЬНОГО ПРОЦЕССА ДЛЯ ИНВАЛИДОВ И ЛИЦ С ОГРАНИЧЕННЫМИ ВОЗМОЖНОСТЯМИ ЗДОРОВЬЯ

Обучение инвалидов и лиц с ограниченными возможностями здоровья осуществляется в соответствии с:

– Порядком организации и осуществления образовательной деятельности по образовательным программам – программам бакалавриата, программам специалитета, программам магистратуры (Приказ Минобрнауки РФ от 05.04.2017 № 301);

– Положением о порядке организации и осуществления образовательной деятельности по образовательным программам высшего образования – программам бакалавриата, программам специалитета, программам магистратуры федерального государственного бюджетного образовательного учреждения высшего образования «Российский химико-технологический университет имени Д.И. Менделеева», принятым решением Ученого совета РХТУ им. Д.И. Менделеева от 28.12.2022, протокол № 5;

– Методическими рекомендациями по организации образовательного процесса для обучения инвалидов и лиц с ограниченными возможностями здоровья в образовательных организациях высшего образования, в том числе оснащенности образовательного процесса (утверждены заместителем Министра образования и науки РФ А.А. Климовым от 08.04.2014 № АК-44/05вн).

**Дополнения и изменения к рабочей программе дисциплины
«Гражданская защита в чрезвычайных ситуациях»**

**основной образовательной программы
всех специальностей
Форма обучения: очная**

Номер изменения/ дополнения	Содержание дополнения/изменения	Основание внесения изменения/дополнения
1.		протокол заседания Ученого совета № _____ от «___» _____ 20__ г.
		протокол заседания Ученого совета № _____ от «___» _____ 20__ г.
		протокол заседания Ученого совета № _____ от «___» _____ 20__ г.
		протокол заседания Ученого совета № _____ от «___» _____ 20__ г.
		протокол заседания Ученого совета № _____ от «___» _____ 20__ г.

Министерство науки и высшего образования Российской Федерации
федеральное государственное бюджетное образовательное учреждение
высшего образования
«Российский химико-технологический университет
имени Д.И. Менделеева»

«УТВЕРЖДАЮ»
Проректор по учебной работе

Ф.А. Колоколов
«19» июня 2023 г.



РАБОЧАЯ ПРОГРАММА ДИСЦИПЛИНЫ
«Инженерная графика»

**Направление подготовки 18.05.01 Химическая технология
энергонасыщенных материалов и изделий**
(Код и наименование направления подготовки)

Квалификация «инженер»

РАССМОТРЕНО И ОДОБРЕНО
на заседании Методической комиссии
РХТУ им. Д.И. Менделеева
«19» июня 2023 г.

Председатель  Н.А. Макаров

Москва 2023

Программа составлена доцентом кафедры инженерного проектирования технологического оборудования, доцентом В.Р. Киракосяном

Программа рассмотрена и одобрена на заседании кафедры инженерного проектирования технологического оборудования РХТУ им. Д.И. Менделеева «19» июня 2023 г., протокол №19.

1. ЦЕЛЬ И ЗАДАЧИ ДИСЦИПЛИНЫ

Программа составлена в соответствии с требованиями Федерального государственного образовательного стандарта высшего образования – специалитет по направлению подготовки **18.05.01 Химическая технология энергонасыщенных материалов и изделий** (ФГОС ВО), рекомендациями Методической комиссии и накопленным опытом преподавания дисциплины кафедрой **Инженерного проектирования технологического оборудования** РХТУ им. Д.И. Менделеева. Программа рассчитана на изучение дисциплины в течение 2 семестров.

Дисциплина **«Инженерная графика»** относится к обязательной части (Б1.О.) дисциплин учебного плана. Программа дисциплины предполагает, что обучающиеся имеют теоретическую и практическую подготовку по основным плоским и пространственным геометрическим фигурам, изучаемым в школьном курсе геометрии и выполнению чертежей простейших геометрических моделей.

Цель дисциплины – научить студентов способам отображения пространственных форм на плоскости, выполнению и чтению чертежей методами компьютерной графики и правилам и условностям, применяемым при этом (стандартам ЕСКД).

Задачи дисциплины:

- развитие пространственного представления, конструктивно-геометрического мышления, способностей к анализу и синтезу пространственных форм и соотношений между ними;
- изучение способов конструирования различных технических изделий, способов получения их чертежей на уровне графических моделей;
- изучение способов выполнения чертежей методами компьютерной графики.

Дисциплина **«Инженерная графика»** преподается в первом и втором семестрах. Контроль успеваемости студентов ведется по принятой в университете рейтинговой системе.

Рабочая программа дисциплины может быть реализована с применением электронных образовательных технологий и электронного обучения полностью или частично.

2. ТРЕБОВАНИЯ К РЕЗУЛЬТАТАМ ОСВОЕНИЯ ДИСЦИПЛИНЫ

Изучение дисциплины направлено на приобретение следующих **компетенций и индикаторов их достижения:**

Универсальные компетенции и индикаторы их достижения:

Наименование категории (группы)	Код и наименование УК	Код и наименование индикатора достижения УК
Разработка и реализация проектов	УК-2 Способен управлять проектом на всех этапах его жизненного цикла	УК-2.1 Знает процедуры и механизмы оценки качества проекта, в том числе его техническую, экономическую, экологическую и социальную значимость УК-2.2 Умеет осуществлять руководство проектом, определять зоны ответственности участников проекта и инфраструктурные условия для внедрения его результатов УК-2.3 Владеет приемами разработки проекта с учетом анализа альтернативных вариантов его

		реализации, устанавливает целевые показатели проекта и пути их достижения, определяет потребности в ресурсах, оценивает устойчивость проекта
--	--	--

В результате изучения дисциплины студент специалитета должен:

Знать:

- способы отображения пространственных форм на плоскости;
- правила и условности при выполнении чертежей;
- виды симметрии геометрических фигур;
- виды изделий и конструкторских документов;
- основные виды графических информационных систем, базовую графическую систему, используемую в учебном процессе.
- *Уметь:* выполнять и читать чертежи технических изделий с учетом действующих стандартов;
- выполнять и читать схемы технологических процессов;
- использовать средства компьютерной графики для изготовления 3D-моделей, ассоциативных чертежей.

Владеть:

- способами и приемами изображения предметов на плоскости;
- графической системой «Компас».

3. ОБЪЕМ ДИСЦИПЛИНЫ И ВИДЫ УЧЕБНОЙ РАБОТЫ

Вид учебной работы	Всего		Семестр			
			1		2	
	ЗЕ	Акад. ч.	ЗЕ	Акад. ч.	ЗЕ	Акад. ч.
Общая трудоемкость дисциплины	7	252	4	144	3	108
Контактная работа – аудиторные занятия:	2,22	80	1,33	48	0,89	32
Лекции	0,44	16	0,44	16	-	-
Практические занятия (ПЗ)	1,78	64	0,89	32	0,89	32
Самостоятельная работа	4,78	172	2,67	96	2,11	76
Контактная самостоятельная работа (зачет с оценкой)		0,8		0,4		0,4
Курсовая работа		20		-		20
Контактная самостоятельная работа (прием курсовой работы)	4,78	0,2	2,67	-	2,11	0,2
Подготовка к контрольным работам		36		18		18
Самостоятельное изучение разделов дисциплины		115		77,6		37,4
Вид итогового контроля:			Зачет с оценкой		Зачет с оценкой, курсовая работа	

Вид учебной работы	Всего		Семестр			
			1		2	
	ЗЕ	Астр. ч.	ЗЕ	Астр. ч.	ЗЕ	Астр. ч.
Общая трудоемкость дисциплины	7	189	4	108	3	81
Контактная работа – аудиторные занятия:	2,22	60	1,33	36	0,89	24
Лекции	0,44	12	0,44	12	-	-
Практические занятия (ПЗ)	1,78	48	0,89	24	0,89	24
Самостоятельная работа	4,78	129	2,67	72	2,11	57
Контактная самостоятельная работа (зачет с оценкой)	4,78	0,6	2,67	0,3	2,11	0,3
Курсовая работа		15		-		15
Контактная самостоятельная работа (прием курсовой работы)		0,15		-		0,15
Подготовка к контрольным работам		27		13,5		13,5
Самостоятельное изучение разделов дисциплины		86,25		58,2		28,05
Вид итогового контроля:			Зачет с оценкой		Зачет с оценкой, курсовая работа	

4. СОДЕРЖАНИЕ ДИСЦИПЛИНЫ

4.1. Разделы дисциплины и виды занятий

№ п/п	Раздел дисциплины	Академ. часов			
		Всего	Лекции	Прак. зан.	Сам. работа
1-й семестр					
	Введение	2	1	-	1
1.	Раздел 1. Общие правила выполнения чертежей	21	1	4	16
1.1	Правила выполнения и оформления чертежей в соответствии с ГОСТ	11	1	2	8
1.2	Геометрические построения	10	-	2	8
2.	Раздел 2. Проецирование геометрических фигур	83	8	20	55
2.1	Метод проекций	9	1	2	6
2.2	Прямые линии	9	1	2	6
2.3	Плоскость	9	1	2	6
2.4	Кривые линии	8,5	0,5	2	6
2.5	Поверхности	9	1	2	6
2.6	Геометрические тела	8,5	0,5	2	6
2.7	Симметрия геометрических фигур	8,5	0,5	2	6
2.8	Определение натуральной величины отрезка прямой и плоской фигуры	9	1	2	6
2.9	Пересечение геометрических образов	12,5	1,5	4	7
3.	Раздел 3. Изображения предметов по ГОСТ 2.305-2009	38	6	8	24
3.1	Изображения	14	2	4	8
3.2	Наклонные сечения геометрических тел	12	2	2	8
3.3	Аксонметрические чертежи изделий	12	2	2	8
	Итого в 1-ом семестре	108	16	32	96
2-й семестр					
4.	Раздел 4 Виды изделий и конструкторских документов.	46	-	12	34

4.1	Виды изделий и конструкторских документов	6	-	2	4
4.2	Схемы	6	-	2	4
4.3	Арматура трубопроводов	8	-	2	6
4.4	Эскизы и технические рисунки деталей	26	-	6	20
5.	Раздел 5. Соединения деталей.	36	-	12	24
5.1	Резьбовые изделия и соединения.	12	-	4	8
5.2	Изображения соединений деталей.	12	-	4	8
5.3	Геометрические характеристики формы и поверхности деталей.	12	-	4	8
6.	Раздел 6. Чертежи сборочных единиц.	26	-	8	18
6.1	Чертежи сборочных единиц.	13	-	4	9
6.2	Детализирование чертежей сборочных единиц.	13	-	4	9
	Итого во 2-ом семестре	108	-	32	76
	Всего часов	216	16	64	172

4.2 Содержание разделов дисциплины

Введение. Предмет и методы инженерной графики. Краткие исторические сведения. Задачи и место дисциплины в подготовке инженера по специальности «Химическая технология энергонасыщенных материалов и изделий».

1. Общие правила выполнения чертежей.

1.1. Правила выполнения и оформления чертежей в соответствии с ГОСТ. Форматы: размеры и обозначение основных и дополнительных форматов. Расположение форматов. Масштаб: натуральный масштаб, стандартные масштабы уменьшения и увеличения. Линии: типы и толщина линий. Шрифт: типы и размеры шрифтов. Основные надписи графических и текстовых документов.

1.2. Геометрические построения. Сопряжения: основные виды и правила выполнения. Уклоны и конусности: расчет и правила нанесения на чертеже. Деление окружности на равные части. Нанесение выносных и размерных линий на чертеже.

Основные элементы интерфейса КОМПАС 3D LT. Панель управления и строка текущего состояния. Панель переключения. Кнопки: *Геометрические построения, Размеры и технологические обозначения, Редактирование, Измерение, Выделение.* Форматы. Масштабы. Типы линий. Координаты точек. Параллельные и перпендикулярные отрезки прямых линий. Окружность. Овал. Прямоугольник. Фаска и скругление. Копирование объектов. Удаление части кривой. Выделение объекта. Редактирование объекта. Организация помощи в работе графического редактора. Порядок и последовательность получения изображения деталей. Штриховка частей изображения. Правила простановки размеров. Надписи на чертеже.

2. Проецирование геометрических фигур.

2.1. Метод проекций. Виды проецирования. Центральное проецирование: центр проецирования, плоскость проекций, проецирующие лучи, проекции. Свойства центрального проецирования. Достоинства и недостатки центрального проецирования.

Параллельное проецирование. Направление проецирующих лучей. Свойства параллельного проецирования. Проецирование косоугольное и прямоугольное (ортогональное). Свойства ортогонального проецирования. Образование комплексного чертежа (эюра Монжа). Ортогональный чертеж точки. Координаты точки. Построение точки по ее координатам.

2.2. Прямые линии. Способы задания прямой на чертеже. Классификация прямых по расположению относительно друг друга: прямые пересекающиеся, параллельные и скрещивающиеся. Классификация прямых относительно плоскостей проекций: прямые общего и частного положения – прямые уровня и проецирующие. Принадлежность точки прямой. Теорема о проецировании прямого угла.

2.3. Плоскость. Способы задания плоскости на чертеже. Классификация плоскостей по расположению относительно плоскостей проекций: плоскости общего и частного положения – проецирующие и уровня. Принадлежность точки и прямой плоскости.

2.4. Кривые линии. Классификация кривых: циркульные и лекальные, закономерные и нерегулярные. Порядок кривой линии. Плоские кривые линии второго порядка: эллипс, парабола, гипербола. Пространственные кривые: цилиндрическая и коническая винтовые линии.

2.5. Поверхности. Образование и задание поверхностей на чертеже (кинематический и каркасный способы). Понятие об определителе поверхности. Классификация поверхностей: линейчатые и нелинейчатые, поверхности вращения, поверхности с двумя направляющими и плоскостью параллелизма. Винтовые поверхности. Характерные линии поверхностей вращения: меридианы, главный меридиан, параллели, экватор, горло. Принадлежность точки поверхности.

2.6. Геометрические тела. Проекции многогранников (гранные геометрические тела), в том числе правильные (тетраэдр, гексаэдр, октаэдр, додекаэдр, икосаэдр), тела вращения (цилиндр, конус, шар, тор).

2.7. Симметрия геометрических фигур. Симметрия относительно плоскости, прямой, точки. Симметрия вращения, порядок оси симметрии.

2.8. Определение натуральной величины отрезка прямой и плоской фигуры. Определение натуральной величины отрезка прямой способом прямоугольного треугольника и способом проецирования на дополнительную плоскость. Построение натуральной величины плоской фигуры.

2.9. Пересечение геометрических образов. Пересечение многогранников, многогранника с поверхностью вращения. Пересечение поверхностей вращения: двух проецирующих поверхностей, проецирующей с непроекцирующей. Пересечение непроекцирующих поверхностей вращения с параллельными осями. Теорема о пересечении соосных поверхностей вращения. Построение линии пересечения непроекцирующих поверхностей вращения с пересекающимися осями методом концентрических сфер. Частные случаи пересечения поверхностей второго порядка: теорема Монжа и ее следствие.

3. Изображения предметов по ГОСТ 2.305-2009.

3.1. Изображения. Виды изображений по ГОСТ: виды, разрезы, сечения, выносные элементы. Основные виды. Главный вид, требования, предъявляемые к главному виду. Дополнительные и местные виды. Разрезы, классификация разрезов по расположению секущей плоскости относительно плоскостей проекций: разрезы вертикальные, горизонтальные и наклонные. Классификация разрезов по числу секущих плоскостей: разрезы простые и сложные – сложные ступенчатые и сложные ломаные разрезы. Совмещенные изображения. Местные разрезы. Сечения наложенные и вынесенные. Выносные элементы. Правила обозначения изображений.

3.2. Наклонные сечения геометрических тел. Построение проекций и натуральных величин геометрических тел. Наклонные сечения многогранников. Виды и правила построения сечений цилиндра. Зависимость вида наклонного сечения конуса от расположения секущей плоскости относительно оси конуса. Наклонные сечения шара. Правила построения наклонных сечений сочлененных тел.

3.3. Аксонометрические чертежи изделий. Образование аксонометрического чертежа. Первичная и вторичная проекции. Коэффициенты искажения аксонометрического чертежа. Переход от натуральных коэффициентов искажения к приведенным. Виды аксонометрии. Выполнение чертежей многоугольников и окружностей в прямоугольной и косоугольной (горизонтальной и фронтальной) изометриях. Аксонометрические чертежи геометрических тел. Разрезы в аксонометрии.

4. Изделия и конструкторские документы.

4.1. Виды изделий и конструкторских документов.

Виды изделий по ГОСТ: деталь, сборочная единица, комплекс, комплект. Виды конструкторских документов: чертеж детали, сборочный чертеж, чертеж общего вида, спецификация, схема. Шифры конструкторских документов. Краткие сведения о строительных чертежах.

4.2. Схемы.

Классификация схем по видам и типам. Обозначение схем. Правила выполнения структурных и принципиальных технологических схем. Схемы расположения.

4.3. Арматура трубопроводов.

Классификация арматуры трубопроводов по назначению, по типу перекрытия потока рабочей среды, по способу присоединения к трубопроводу, по способу герметизации шпинделя.

4.4. Эскизы и технические рисунки деталей.

Последовательность выполнения изображений детали: выбор главного изображения; определение необходимого количества изображений; подготовка поля чертежа к изображению детали; изображение основных внешних и внутренних очертаний детали. Обмер детали при выполнении ее эскиза с натуры. Нанесение размеров на эскизах и чертежах деталей. Размеры исполнительные и справочные, габаритные, координирующие и частные. Базы измерительные, конструкторские, технологические, вспомогательные. Нанесение размеров от баз. Оформление чертежей и эскизов деталей. Правила выполнения и оформления технических рисунков. Обозначения материалов.

5. Соединения деталей.

5.1. Резьбовые изделия и соединения.

Резьбы: образование, классификация, изображение и обозначение на чертеже. Стандартные резьбовые изделия. Определение резьбы измерением. Соединения деталей болтом и шпилькой. Резьбовые трубные соединения. Цапковые соединения.

5.2. Изображения соединений деталей.

Фланцевые соединения. Шлицевые и шпоночные соединения. Соединения штифтом и шплинтом. Неразъемные соединения деталей: сварка, пайка, склеивание, обвальцовка, развальцовка, соединение заклепкой.

5.3. Геометрические характеристики формы и поверхности деталей.

Размеры, правила их нанесения на чертеже. Размеры исполнительные и справочные, габаритные, координирующие и частные. Базы измерительные, конструкторские, технологические, вспомогательные. Нанесение размеров от баз. Предельные отклонения размеров гладких поверхностей, допуски, посадки. Допуски и посадки для деталей с резьбой. Шероховатость поверхностей деталей, параметры шероховатости, правила нанесения параметров шероховатости поверхностей на чертеже. Предельные отклонения формы и расположения.

6. Чертежи сборочных единиц.

6.1. Чертежи сборочных единиц.

Правила выполнения и оформления сборочного чертежа: выбор главного изображения, определение количества изображений, нанесение номеров позиций, нанесение размеров (габаритные, установочные, присоединительные, эксплуатационные). Спецификация. Правила выполнения и оформления чертежа общего вида.

6.2. Деталирование чертежей сборочных единиц.

Правила детализации чертежей сборочных единиц. Выполнение чертежей и технических рисунков деталей.

5. СООТВЕТСТВИЕ СОДЕРЖАНИЯ ТРЕБОВАНИЯМ К РЕЗУЛЬТАТАМ ОСВОЕНИЯ ДИСЦИПЛИНЫ

№	В результате освоения дисциплины студент должен:	Раз-дел 1	Раз-дел 2	Раз-дел 3	Раз-дел 4	Раз-дел 5	Раз-дел 6
	Знать:						
1	способы отображения пространственных форм на плоскости;		+	+	+	+	
2	правила и условности при выполнении чертежей;	+		+	+	+	
3	виды симметрии геометрических фигур;		+	+			
4	виды изделий и конструкторских документов;			+	+		
5	основные виды графических информационных систем, базовую графическую систему, используемую в учебном процессе.	+	+		+	+	+
	Уметь:						

6	выполнять и читать чертежи технических изделий с учетом действующих стандартов;	+	+	+	+	+	+
7	выполнять и читать схемы технологических процессов;			+	+		
8	использовать средства компьютерной графики для изготовления 3D-моделей, ассоциативных чертежей.	+	+		+	+	+
Владеть:							
8	способами и приемами изображения предметов на плоскости;	+	+	+	+	+	+
9	графической системой «Компас».	+	+		+	+	+
	Код и наименование УК	Код и наименование индикатора достижения УК					
10	УК-2 Способен управлять проектом на всех этапах его жизненного цикла	УК-2.1 Знает процедуры и механизмы оценки качества проекта, в том числе его техническую, экономическую, экологическую и социальную значимость		+	+	+	+
		УК-2.2 Умеет осуществлять руководство проектом, определять зоны ответственности участников проекта и инфраструктурные условия для внедрения его результатов		+	+	+	+
		УК-2.3 Владеет приемами разработки проекта с учетом анализа альтернативных вариантов его реализации, устанавливает целевые показатели проекта и пути их достижения, определяет потребности в ресурсах, оценивает устойчивость проекта		+	+	+	+

6. ПРАКТИЧЕСКИЕ И ЛАБОРАТОРНЫЕ ЗАНЯТИЯ

6.1. Практические занятия

№ п/п	№ раздела дисциплины	Примерные темы практических занятий	Часы
1-й семестр			
1	1.1	Общие правила выполнения чертежей.	2

2	1.2	Структура, графические примитивы и правила работы в графической системе «Компас».	2
3	2.1, 2.6,3.1	Выполнение эскиза деревянной модели.	2
4	2.2-2.5	Правила выполнения 3-D моделей.	4
5	2.7,3.1	Построение трех изображений металлической модели.	3
6	2.8,3.2	Построение проекций наклонного сечения на чертеже металлической модели.	3
7	2.9	Построение натуральной величины наклонного сечения.	4
8	3.3	Создание 3D модели и ассоциативного чертежа.	4
2-й семестр			
9	4.1,4.2	Схемы. Выполнение схемы деления изделия на составные части.	2
10	4.3,4.4, 5.3	Выполнение эскизов деталей, входящих в сборочную единицу.	8
11	5.1,5.2	Выполнение чертежа соединения деталей болтом.	3
12	5.1,5.2	Выполнение чертежа соединения деталей шпилькой.	3
13	6.1	Выполнение 3-D моделей деталей, входящих во фланцевое соединение.	2
14	6.2	Детализирование чертежа сборочной единицы (3-D модели).	4
15	6.1	Выполнение сечения сборочной единицы	2

ПРИМЕРНЫЙ ПЕРЕЧЕНЬ ТЕМ ГРАФИЧЕСКИХ РАБОТ

№ п/п	Тема графической работы	Оценка
1-й семестр		
1	Эскиз модели	4
2	3-D модель и ассоциативный чертеж по наглядному изображению	4
3	Чертеж металлической модели	5
4	Наклонное сечение металлической модели	5
2-й семестр		
5	Чертеж соединения деталей болтом	4
6	Чертеж соединения деталей шпилькой	4
7	3-D модели деталей фланцевого соединения	5
8	Сечение сборочной единицы	3

6.2. Лабораторные работы

Лабораторные работы не предусмотрены.

7. САМОСТОЯТЕЛЬНАЯ РАБОТА

Самостоятельная работа проводится с целью углубления знаний по дисциплине и предусматривает:

- ознакомление и проработку рекомендованной литературы, работу с электронно-библиотечными системами;
- выполнение графических работ;
- выполнение курсовой работы;
- подготовку к выполнению контрольных работ по материалу лекционного курса;
- подготовку к сдаче *зачета с оценкой* (1 и 2 семестры) по дисциплине.

ТЕМА КУРСОВОЙ РАБОТЫ.

Разработка конструкторской документации изделия.

№ п/п	Тема графической работы	Оценка
1	Схема деления изделия на составные части.	10
2	Эскизы и технические рисунки деталей.	40
3	Сборочный чертеж.	40
4	Спецификация	10

Выставляется отдельной оценкой (зачет).

Планирование времени на самостоятельную работу, необходимого на изучение дисциплины, студентам лучше всего осуществлять на весь период изучения, предусматривая при этом регулярное повторение пройденного материала. Материал, законспектированный на лекциях, необходимо регулярно дополнять сведениями из литературных источников, представленных в учебной программе.

8. ПРИМЕРЫ ОЦЕНОЧНЫХ СРЕДСТВ ДЛЯ КОНТРОЛЯ ОСВОЕНИЯ ДИСЦИПЛИНЫ

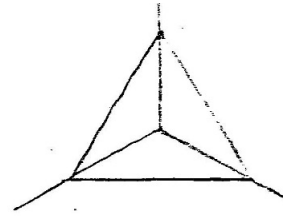
Совокупная оценка по дисциплине в каждом семестре складывается из оценок за выполнение контрольных работ (максимальная оценка 30 баллов), графических работ (максимальная оценка 30 баллов) и итогового контроля в форме *зачета с оценкой* (максимальная оценка 40 баллов). Отдельно во втором семестре оценивается курсовая работа по баллам, полученным в семестре (максимальная оценка 100 баллов, зачет).

8.1. Примеры контрольных работ

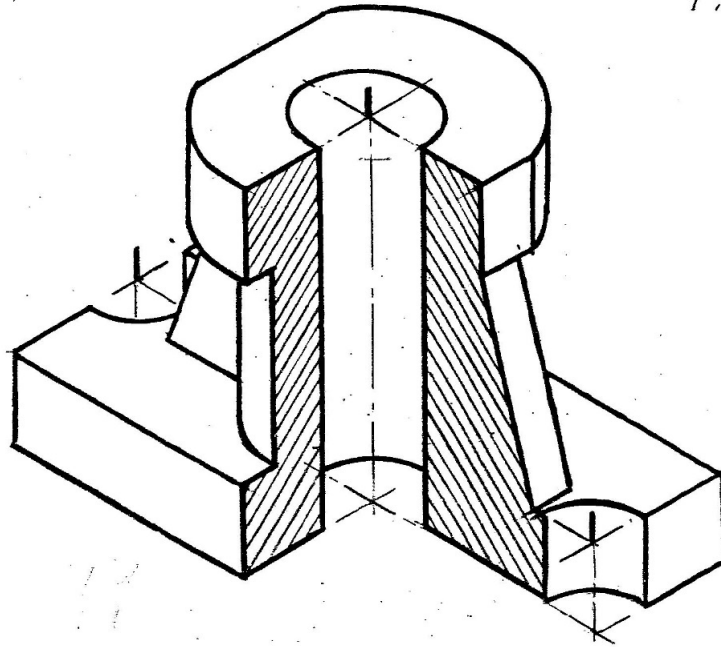
1-й семестр

Контрольная работа № 1 «Выполнение чертежа в трех изображениях по заданной аксонометрии предмета»

Контрольная работа оценивается 10 баллами: выбор главного изображения – 2 балла; правильное выполнение изображений – 5 баллов; правильное нанесение размеров – 3 балла.

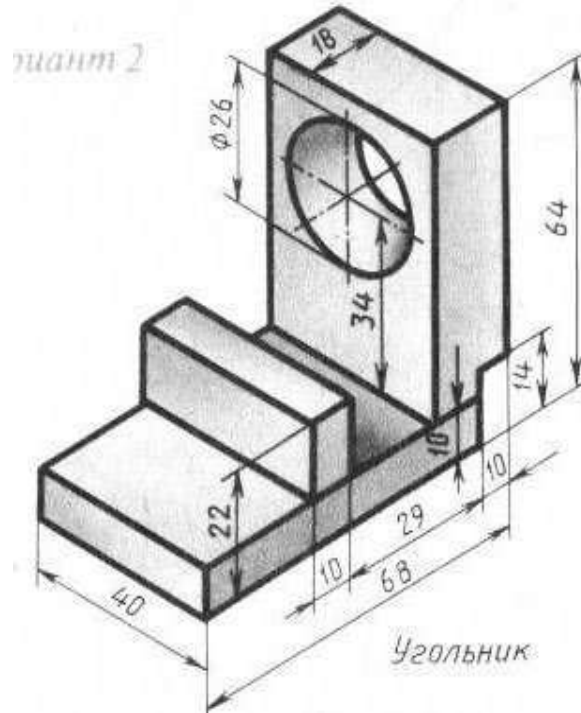


1:1:1



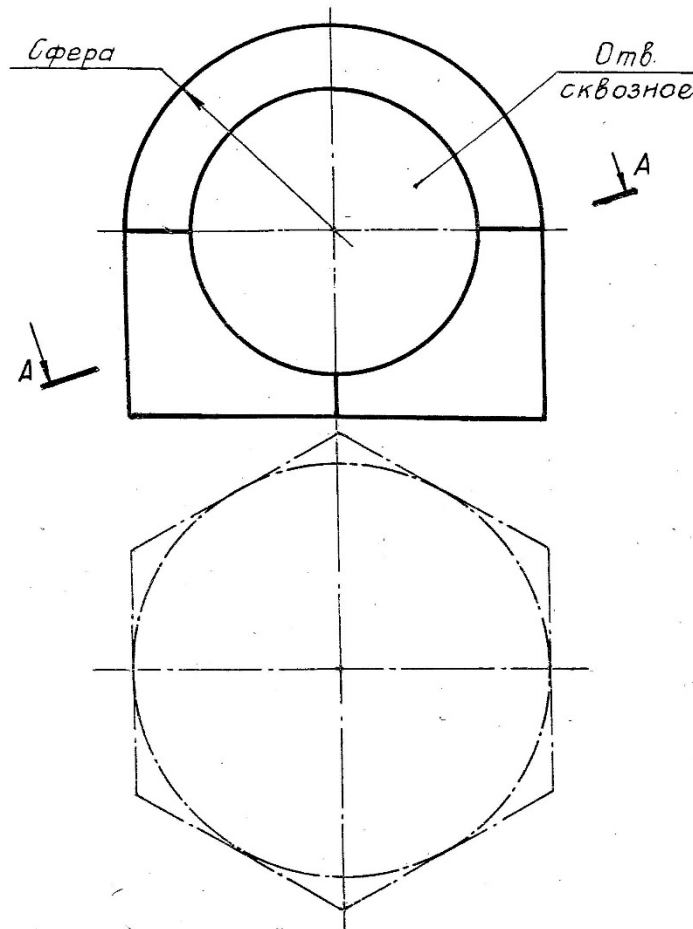
Контрольная работа № 2 «Построение 3-D изображения и ассоциативного чертежа предмета, заданного аксонометрией»

Контрольная работа оценивается 10 баллами: построение 3-D изображения – 7 баллов; выполнение ассоциативного чертежа – 3 балла.



Контрольная работа № 3 «Построение 3-D модели и ассоциативного чертежа предмета с линиями перехода»

Контрольная работа оценивается 10 баллами: построение 3-D изображения – 7 баллов; выполнение ассоциативного чертежа – 3 балла.

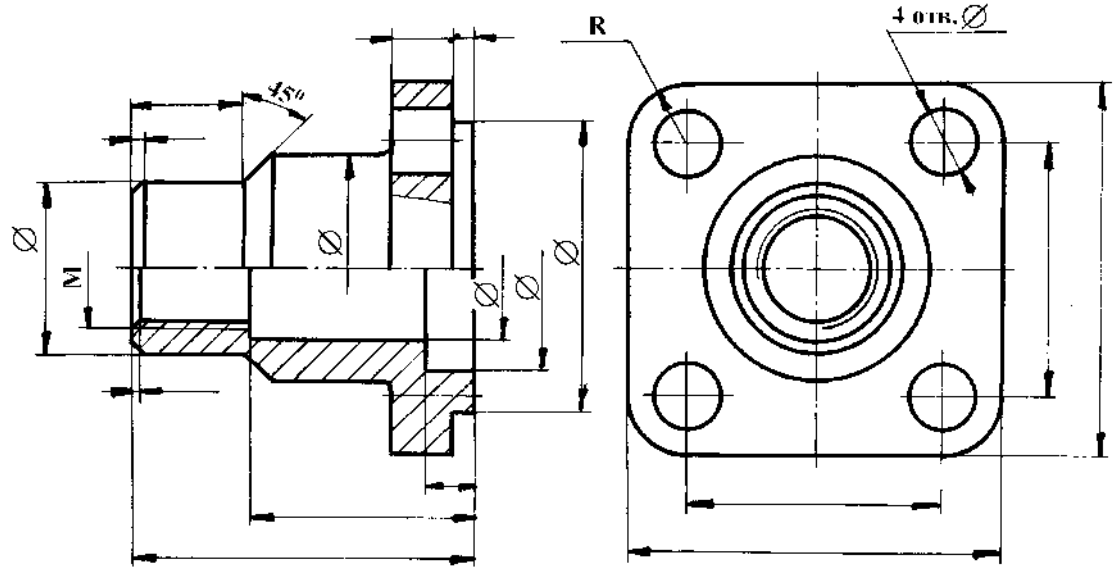


2-й семестр

Контрольная работа № 1 «Эскизы деталей. Обозначение резьбы»

Контрольная работа оценивается 10 баллами: 1-е задание – 8 баллов; 2-е задание – 2 балла.

1. Выполнить эскиз детали.

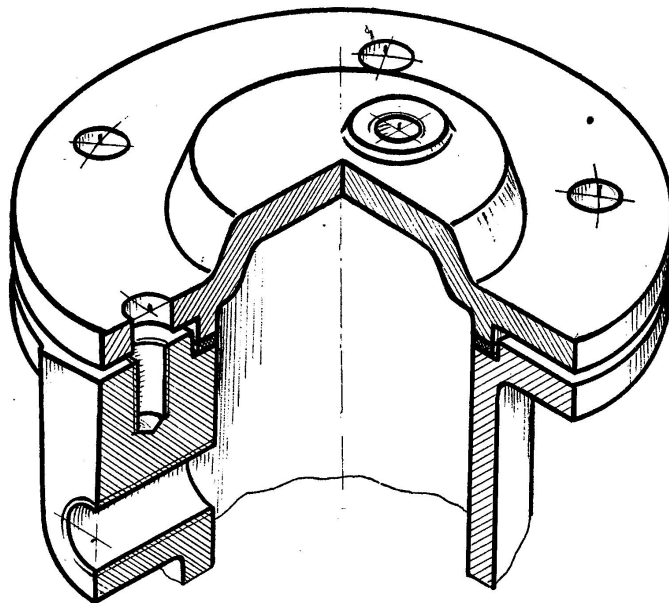


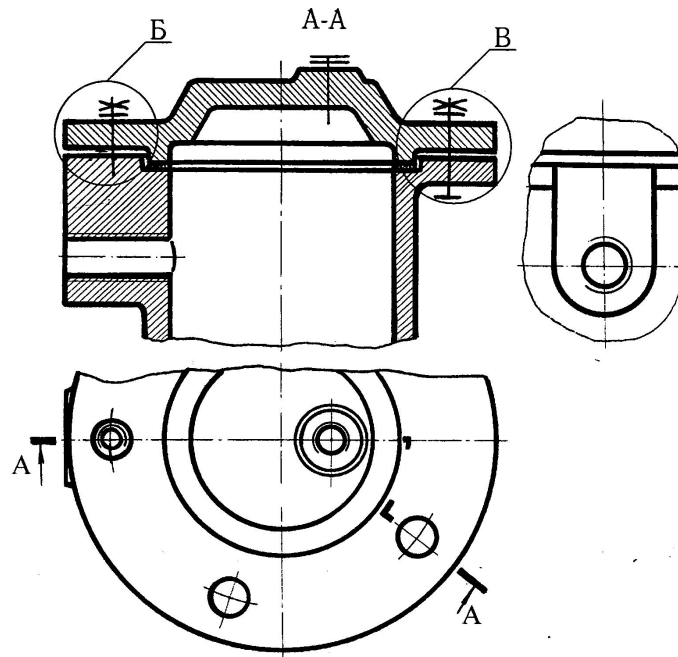
2. Расшифровать условное обозначение резьбы: M48 x 6 (P3) LH.

Контрольная работа № 2 «Выполнение и оформление чертежа соединения деталей стандартными резьбовыми изделиями (болтом или шпилькой).

Контрольная работа оценивается 10 баллами.

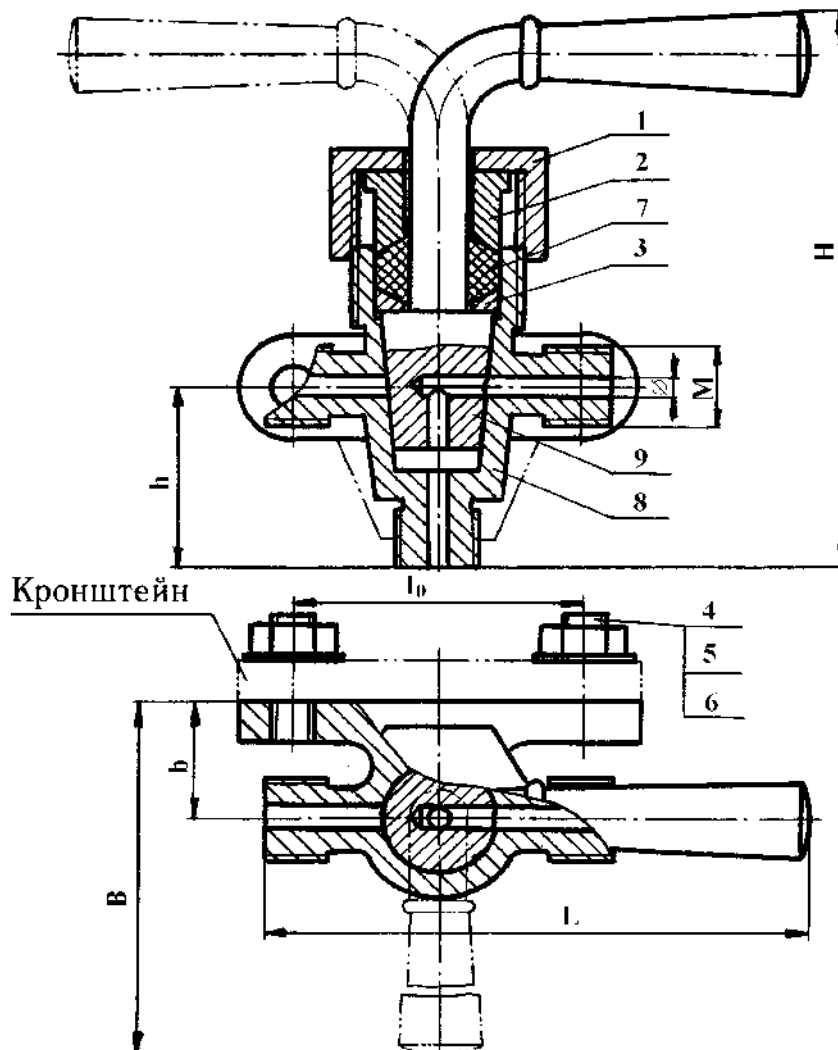
Крышка с корпусом соединяется с помощью шпильки и болтов, на каждый из которых одевается шайба и навинчивается гайка. Рассчитать по условным соотношениям размеры болта (шпильки), гайки, шайбы и, используя выносной элемент, вычертить упрощенное изображение соединения деталей болтом (шпилькой). Записать условные обозначения болта (шпильки), гайки, шайбы. Масштаб чертежа 1:2. Масштаб выносного элемента 4:1. Диаметры отверстий в крышке 9 мм.





Контрольная работа №3 «Деталирование чертежа сборочной единицы»
 Контрольная работа оценивается 10 баллами: 1-е задание - 6 баллов; 2-е задание - 4 балла.

Выполнить 3-D модель детали № 1. Выполнить сечение сборочной единицы.



8.2. Вопросы для итогового контроля освоения дисциплины (1 семестр – зачет с оценкой)

Билет для зачета с оценкой включает контрольные вопросы по разделам 1 – 3 рабочей программы дисциплины и содержит 3 вопроса. Вопрос 1 – 10 баллов, вопрос 2 – 20 баллов, вопрос 3 – 10 баллов.

8.2.1. Примеры контрольных вопросов

1. Виды проецирования. Образование ортогонального чертежа на одной, двух и трех плоскостях проекций. Метод Монжа.
2. Построить 3-D модель предмета заданного двумя проекциями.
3. Выполнить ассоциативный чертеж предмета по 3-D модели.

8.2.2. Пример билета

<p>«Утверждаю» Заведующий кафедрой ИПТО (Должность, наименование кафедры)</p> <p><u>В.М. Аристов</u> (Подпись) (И. О. Фамилия)</p> <p>«__» _____ 2023 г.</p>	<p>Министерство науки и высшего образования РФ</p>
	<p>Российский химико-технологический университет имени Д. И. Менделеева</p>
	<p>Инженерного проектирования технологического оборудования</p>
	<p>18.05.01 Химическая технологи энергонасыщенных материалов и изделий</p>
	<p>Инженерная графика – 1 семестр</p>
<p>Билет № 1</p>	
<p>1. Виды проецирования. Образование ортогонального чертежа на одной, двух и трех плоскостях проекций. Метод Монжа.</p> <p>2. Построить 3-D модель предмета заданного двумя проекциями.</p>	
	
<p>3. Выполнить ассоциативный чертеж предмета по 3-D модели.</p>	

8.3. Вопросы для итогового контроля освоения дисциплины (2 семестр – зачет с оценкой)

Билет для зачета с оценкой включает контрольные вопросы по разделам 4 – 6 рабочей программы дисциплины и содержит 3 вопроса. Вопрос 1 – 20 баллов, вопрос 2 – 10 баллов, вопрос 3 – 10 баллов.

8.3.1. Примеры контрольных вопросов

1. По сборочному чертежу изделия построить 3-D модель детали №
2. Выполнить ассоциативный чертеж детали по 3-D модели.
3. Выполнить сечение сборочной единицы.

8.3.2. Пример билета

<p>«Утверждаю» Заведующий кафедрой ИПТО (Должность, наименование кафедры)</p> <p><u>В.М.Аристов</u> (Подпись) (И. О. Фамилия)</p> <p>«__» _____ 2023 г.</p>	<p>Министерство науки и высшего образования РФ</p>
	<p>Российский химико-технологический университет имени Д.И. Менделеева</p>
	<p>Кафедра инженерного проектирования технологического оборудования</p>
	<p>18.05.01 Химическая технология энергонасыщенных материалов и изделий</p>
<p>Инженерная графика – 2 семестр</p>	
<p>Билет № 1</p>	
<p>1. По сборочному чертежу изделия построить 3-D модель детали № 2.</p>	
<p>2. Выполнить ассоциативный чертеж детали по 3-D модели.</p> <p>3. Выполнить сечение сборочной единицы.</p>	

Полный перечень оценочных средств приведен в виде отдельного документа, являющегося неотъемлемой частью основной образовательной программы.

9. УЧЕБНО-МЕТОДИЧЕСКОЕ ОБЕСПЕЧЕНИЕ ДИСЦИПЛИНЫ

9.1. Рекомендуемая литература

А. Основная литература

1. Аристов В.М., Аристова Е.П. Инженерная графика. М.: Путь, Альянс, 2006. 256с.
2. Аристов В.М. и др. Основы построения чертежей. Учебное пособие. М.: РХТУ, 2011. 168 с.
3. Клокова А. Н., Лукина Ю. С. Инженерная графика. Организация самостоятельной работы студента. Учебное пособие. М.: РХТУ, 2019. 68 с.
3. Аристов В.М., Захаров С.Л., Лукина Ю.С., Клокова А.Н. Чертежи сборочных единиц. Методические указания к выполнению листа «сборочный чертеж». М.: РХТУ им. Д.И.Менделеева, 2019. 72 с.

Б. Дополнительная литература

1. Попова Г.Н., Алексеев С.Ю. Машиностроительное черчение: Справочник. С.-П.: Машиностроение, 2008. 447 с.
2. Стандарты ЕСКД: ГОСТ 2.101-68; 2.102-68; 2.103-68; 2.108-68; 2.109-68; 2.114-70; 2.118-73; 2.119-73; 2.120-73; 2.301-68; 2.302-68; 2.303-68; 2.304-81; 2.305-2009; 2.306-68; 2.307-68; 2.311-68; 2.312-72; 2.313-68; 2.317-69; 21.001-77.
3. Клокова А.Н., Клокова Е.Ю. Компьютерная графика. Лабораторный практикум. М.: РХТУ, 2010. 52 с.

9.2. Рекомендуемые источники научно-технической информации

- Раздаточный иллюстративный материал к лекциям.
- Презентации к лекциям.

Научно-технические журналы:

- Журнал «Наука и образование» Национальный цифровой ресурс РУКОНТ: <https://rucont.ru/catalog/101836>

9.3. Средства обеспечения освоения дисциплины

Для реализации рабочей программы подготовлены следующие средства обеспечения освоения дисциплины:

- компьютерные презентации интерактивных лекций – 8, (общее число слайдов – 286);

10. ПЕРЕЧЕНЬ ИНФОРМАЦИОННЫХ ТЕХНОЛОГИЙ ИСПОЛЬЗУЕМЫХ В ОБРАЗОВАТЕЛЬНОМ ПРОЦЕССЕ

Информационно-библиотечный центр (ИБЦ) РХТУ им. Д. И. Менделеева обеспечивает информационную поддержку всем направлениям деятельности университета, содействует подготовке высококвалифицированных специалистов, совершенствованию учебного процесса, научно-исследовательской работы, способствует развитию профессиональной культуры будущего специалиста.

Структура и состав библиотечного фонда соответствует требованиям Примерного положения о формировании фондов библиотеки высшего учебного заведения, утвержденного приказом Минобрнауки от 27.04.2000 г. № 1246. ИБЦ университета обеспечивает обучающихся основной учебной, учебно-методической и научной литературой, необходимой для организации образовательного процесса по всем дисциплинам основной образовательной программы и гарантирует возможность качественного освоения инженерами образовательной программы по направлению подготовки **18.05.01.**

Общий объем многоотраслевого фонда ИБЦ составляет 1 727 628 экз. на 01.01.23.

Фонд учебной и учебно-методической литературы укомплектован печатными и электронными изданиями из расчета 50 экз. на каждые 100 обучающихся, а для дисциплин вариативной части образовательной программы - 1 экз. на одного обучающегося.

Фонд дополнительной литературы включает помимо учебной литературы официальные, справочно-библиографические, специализированные отечественные и зарубежные периодические и информационные издания.

Информационно-библиотечный центр обеспечивает самостоятельную работу студентов в читальных залах, предоставляя широкий выбор литературы по актуальным направлениям, а также обеспечивает доступ к профессиональным базам данных, информационным, справочным и поисковым системам.

Каждый обучающийся обеспечен свободным доступом из любой точки, в которой имеется доступ к сети Интернет и к электронно-библиотечной системе (ЭБС) Университета, которая содержит различные издания по основным изучаемым дисциплинам и сформирована по согласованию с правообладателями учебной и учебно-методической литературы.

Для более полного и оперативного справочно-библиографического и информационного обслуживания в ИБЦ реализована технология Электронной доставки документов.

Полный перечень электронных информационных ресурсов, используемых в процессе обучения, представлен в основной образовательной программе.

11. МАТЕРИАЛЬНО-ТЕХНИЧЕСКОЕ ОБЕСПЕЧЕНИЕ ДИСЦИПЛИНЫ

В соответствии с учебным планом занятия по дисциплине проводятся в форме лекций, практических занятий и самостоятельной работы инженера.

11.1. Оборудование, необходимое в образовательном процессе:

Лекционная учебная аудитория и учебная аудитория для проведения практических занятий (чертежный зал). Компьютерный класс. Персональные компьютеры, укомплектованные проигрывателями CD и DVD, принтерами и программными средствами; копировальные аппараты; локальная сеть с выходом в Интернет.

Библиотека, имеющая рабочие места, оснащенные компьютерами с доступом к базам данных и выходом в Интернет.

11.2. Учебно-наглядные пособия:

Информационно-методические материалы: учебные пособия по дисциплине; раздаточный материал к разделам лекционного курса.

11.3. Компьютеры, информационно-телекоммуникационные сети, аппаратно-программные и аудиовизуальные средства:

Персональные компьютеры, укомплектованные проигрывателями CD и DVD, принтерами и программными средствами; проекторы и экраны; цифровые камеры; копировальные аппараты; локальная сеть с выходом в Интернет.

11.4. Печатные и электронные образовательные и информационные ресурсы:

Информационно-методические материалы: учебные пособия по дисциплине; раздаточный материал к разделам лекционного курса.

Электронные образовательные ресурсы: электронные презентации к разделам лекционного курса; учебно-методические разработки в электронном виде; справочные материалы в печатном и электронном виде по темам курса («Болтовое соединение»,

«Соединение болтом», «Соединение шпилькой», «Фитинговое соединение», «Фланцевое соединение», «Сборочный чертеж»).

11.5. Перечень лицензионного программного обеспечения

№ п/п	Наименование программного продукта	Реквизиты договора поставки	Количество лицензий	Срок окончания действия лицензии
1	Microsoft Office Standard 2019 В составе: <ul style="list-style-type: none"> • Word • Excel • Power • Point • Outlook 	Контракт №175-262ЭА/2019 от 30.12.2019	150 лицензий для активации на рабочих станциях	12 месяцев (ежегодное продление подписки с правом перехода на обновлённую версию продукта)
2	WINHOME 10 Russian OLV NL Each AcademicEdition	Контракт № 28-35ЭА/2020 от 26.05.2020	150 лицензий для активации на рабочих станциях	бессрочно
3	Компас-3D v18 на 50 мест. Проектирование и конструирование в машиностроении, лицензия.	Контракт № 28-35ЭА/2020 от 26.05.2020	2 лицензии на учебный комплект программного обеспечения для проектирования и конструирования в машиностроении, рассчитанные на активацию на 50 мест каждая.	бессрочно
4	Учебный комплект Компас-3D v 19 на 50 мест КТПП	Контракт № 90-133ЭА/2021 от 07.09.2021	2 лицензии на учебный комплект программного обеспечения для проектирования и конструирования в машиностроении, рассчитанные на активацию на 50 мест каждая.	бессрочно

12. ТРЕБОВАНИЯ К ОЦЕНКЕ КАЧЕСТВА ОСВОЕНИЯ ПРОГРАММЫ

Наименование модулей	Основные показатели оценки	Формы и методы контроля и оценки
Раздел 1. Общие правила выполнения чертежей.	<p>Знает:</p> <p>правила и условности при выполнении чертежей;</p> <p>основные виды графических информационных систем, базовую графическую систему, используемую в учебном процессе.</p> <p>Умеет:</p> <p>выполнять и читать чертежи технических изделий с учетом действующих стандартов;</p> <p>использовать средства компьютерной графики для изготовления 3D-моделей, ассоциативных чертежей.</p> <p>Владеет:</p> <p>способами и приемами изображения предметов на плоскости;</p> <p>графической системой «Компас».</p>	Оценка за графические работы, оценка за контрольную работу, оценка на зачете.
Раздел 2. Проецирование геометрических фигур.	<p>Знает</p> <p>способы отображения пространственных форм на плоскости;</p> <p>виды симметрии геометрических фигур;</p> <p>основные виды графических информационных систем, базовую графическую систему, используемую в учебном процессе.</p> <p>Умеет:</p> <p>выполнять и читать чертежи технических изделий с учетом действующих стандартов;</p> <p>использовать средства компьютерной графики для изготовления 3D-моделей, ассоциативных чертежей.</p> <p>Владеет:</p> <p>способами и приемами изображения предметов на плоскости;</p> <p>графической системой «Компас».</p>	Оценка за графические работы, оценка за контрольную работу, оценка на зачете.
Раздел 3. Изображения предметов по ГОСТ 2.305-2009. Изделия и конструкторские документы.	<p>Знает:</p> <p>способы отображения пространственных форм на плоскости;</p> <p>правила и условности при выполнении чертежей;</p> <p>виды симметрии геометрических фигур;</p>	Оценка за графические работы, оценка за контрольную работу, оценка на зачете.

	<p>виды изделий и конструкторских документов.</p> <p>Умеет:</p> <p>выполнять и читать чертежи технических изделий с учетом действующих стандартов;</p> <p>выполнять и читать схемы технологических процессов.</p> <p>Владеет:</p> <p>способами и приемами изображения предметов на плоскости.</p>	
<p>Раздел 4.</p> <p>Изображения деталей и их соединений.</p>	<p>Знает:</p> <p>способы отображения пространственных форм на плоскости;</p> <p>правила и условности при выполнении чертежей;</p> <p>виды изделий и конструкторских документов;</p> <p>основные виды графических информационных систем, базовую графическую систему, используемую в учебном процессе.</p> <p>Умеет:</p> <p>выполнять и читать чертежи технических изделий с учетом действующих стандартов;</p> <p>выполнять и читать схемы технологических процессов;</p> <p>использовать средства компьютерной графики для изготовления 3D-моделей, ассоциативных чертежей.</p> <p>Владеет:</p> <p>способами и приемами изображения предметов на плоскости;</p> <p>графической системой «Компас».</p>	<p>Оценка за графические работы, оценка за контрольную работу, оценка за курсовую работу, оценка на зачете.</p>
<p>Раздел 5.</p> <p>Чертежи сборочных единиц.</p>	<p>Знает:</p> <p>способы отображения пространственных форм на плоскости;</p> <p>правила и условности при выполнении чертежей;</p> <p>основные виды графических информационных систем, базовую графическую систему, используемую в учебном процессе.</p> <p>Умеет:</p> <p>выполнять и читать чертежи технических изделий с учетом действующих стандартов;</p> <p>использовать средства</p>	<p>Оценка за графические работы, оценка за контрольную работу, оценка за курсовую работу, оценка на зачете.</p>

	компьютерной графики для изготовления 3D-моделей, ассоциативных чертежей. Владеет: способами и приемами изображения предметов на плоскости; графической системой «Компас».	
Раздел 6. Компьютерная графика.	Знает: основные виды графических информационных систем, базовую графическую систему, используемую в учебном процессе. Умеет: выполнять и читать чертежи технических изделий с учетом действующих стандартов; использовать средства компьютерной графики для изготовления 3D-моделей, ассоциативных чертежей. Владеет: способами и приемами изображения предметов на плоскости; графической системой «Компас».	Оценка за графические работы, оценка за контрольную работу, оценка на зачете.

13. ОСОБЕННОСТИ ОРГАНИЗАЦИИ ОБРАЗОВАТЕЛЬНОГО ПРОЦЕССА ДЛЯ ИНВАЛИДОВ И ЛИЦ С ОГРАНИЧЕННЫМИ ВОЗМОЖНОСТЯМИ ЗДОРОВЬЯ

Обучение инвалидов и лиц с ограниченными возможностями здоровья осуществляется в соответствии с:

– Порядком организации и осуществления образовательной деятельности по образовательным программам высшего образования – программам бакалавриата, программам специалитета, программам магистратуры (Приказ Министерства науки и высшего образования Российской Федерации от 06.04.2021 № 245);

– Положением о порядке организации и осуществления образовательной деятельности по образовательным программам высшего образования – программам бакалавриата, программам специалитета, программам магистратуры федерального государственного бюджетного образовательного учреждения высшего образования «Российский химико-технологический университет имени Д.И. Менделеева», принятым решением Ученого совета РХТУ им. Д.И. Менделеева от 28.12.2022, протокол № 5;

– Методическими рекомендациями по организации образовательного процесса для обучения инвалидов и лиц с ограниченными возможностями здоровья в образовательных организациях высшего образования, в том числе оснащённости образовательного процесса (утверждены заместителем Министра образования и науки РФ А.А. Климовым от 08.04.2014 № АК-44/05вн).

Дополнения и изменения к рабочей программе дисциплины
«Инженерная графика»
основной образовательной программы
 18.05.01 Химическая технология энергонасыщенных материалов и изделий

Форма обучения: очная

Номер изменения/ дополнения	Содержание дополнения/изменения	Основание внесения изменения/дополнения
1.		протокол заседания Ученого совета № _____ от «__» _____ 20__ г.
		протокол заседания Ученого совета № _____ от «__» _____ 20__ г.
		протокол заседания Ученого совета № _____ от «__» _____ 20__ г.
		протокол заседания Ученого совета № _____ от «__» _____ 20__ г.

Министерство науки и высшего образования Российской Федерации
федеральное государственное бюджетное образовательное учреждение
высшего образования
«Российский химико-технологический университет
имени Д.И. Менделеева»



«УТВЕРЖДАЮ»

Проректор по учебной работе

Ф.А. Колоколов

«19» июня 2023 г.

РАБОЧАЯ ПРОГРАММА ДИСЦИПЛИНЫ

«Иностранный язык»

**Специальность 18.05.01. Химическая технология энергонасыщенных
материалов и изделий**

(Код и наименование специальности)

**Специализация – «Химическая технология органических
соединений азота»**

(Наименование специализации)

Квалификация «Инженер»

РАССМОТРЕНО И ОДОБРЕНО
на заседании Методической комиссии
РХТУ им. Д.И. Менделеева
«19» июня 2023 г.

Председатель  Н.А. Макаров

Москва 2023

Программа составлена к.фил.н., к.э.н., доцентом кафедры иностранных языков И.А. Кузнецовым.

Программа рассмотрена и одобрена на заседании кафедры иностранных языков «23» мая 2023 г., протокол № 10.

1. ЦЕЛЬ И ЗАДАЧИ ДИСЦИПЛИНЫ

Программа составлена в соответствии с требованиями Федерального государственного образовательного стандарта высшего образования – специалитет по специальности **18.05.01. Химическая технология энергонасыщенных материалов и изделий** (ФГОС ВО), рекомендациями Методической комиссии и накопленным опытом преподавания дисциплины кафедрой **Иностранных языков** РХТУ им. Д.И. Менделеева. Программа рассчитана на изучение дисциплины в течение 4 семестров.

Дисциплина «**Иностранный язык**» относится к базовой части блока 1 дисциплин учебного плана. Программа дисциплины предполагает, что обучающиеся имеют теоретическую и практическую подготовку в области иностранного языка в объеме средней школы.

Цель дисциплины – приобретение обучающимися общей, коммуникативной и профессиональной компетенций, уровень которых на отдельных этапах языковой подготовки позволяет использовать иностранный язык практически как в профессиональной (производственной и научной) деятельности, так и для целей самообразования.

Задачи дисциплины:

- подготовка к профессионально-ориентированному общению на иностранном языке в виде письменной и устной речи путем создания у студентов пассивного и активного запаса лексики, в том числе общенаучной и специальной терминологии, необходимой для работы над типовыми текстами;
- отработка списка грамматических тем, типичных для стиля разговорной и научной речи;
- формирование базовых навыков перевода, на основе рекомендованных в программе учебников и учебных пособий по иностранным языкам для химических вузов.

Дисциплина «**Иностранный язык**» преподается в 1-м, 2-м, 3-м и 4-м семестрах. Контроль успеваемости студентов ведется по принятой в университете рейтинговой системе.

Рабочая программа дисциплины может быть реализована с применением электронных образовательных технологий и электронного обучения полностью или частично.

2. ТРЕБОВАНИЯ К РЕЗУЛЬТАТАМ ОСВОЕНИЯ ДИСЦИПЛИНЫ

Изучение дисциплины направлено на приобретение следующих **компетенций и индикаторов их достижения:**

Универсальные компетенции и индикаторы их достижения:

Наименование категории (группы) УК	Код и наименование УК	Код и наименование индикатора достижения УК
Коммуникации	УК-4. Способен применять современные коммуникативные технологии, в том числе на иностранном(ых) языке(ах), для академического и профессионального взаимодействия.	УК-4.1 Знает приемы коммуникации на русском и(или) иностранном языке в рамках осуществляемой деятельности; УК-4.2 Умеет использовать современные коммуникативные, в том числе информационные компьютерные технологии для целей профессионального взаимодействия; УК-4.3 Владеет навыками профессионального и академического взаимодействия в рамках осуществляемой деятельности.

В результате изучения дисциплины студент специалитета должен:

Знать:

- основные способы сочетаемости лексических единиц и основные словообразовательные модели;
- русские эквиваленты основных слов и выражений речи в процессе межличностного и межкультурного взаимодействия;
- основные приемы и методы реферирования и аннотирования литературы;
- пассивную и активную лексику, в том числе общенаучную и специальную терминологию, необходимую для работы над типовыми текстами;
- приемы работы с оригинальной литературой на иностранном языке.

Уметь:

- работать с оригинальной литературой на иностранном языке;
- работать со словарем;
- вести переписку на изучаемом языке с целью межличностного и межкультурного взаимодействия;
- вести речевую деятельность применительно к сфере бытовой и профессиональной коммуникации.

Владеть:

- иностранным языком на уровне межличностного и межкультурного общения, навыками и умениями речевой деятельности применительно к сфере бытовой и профессиональной коммуникации, основами публичной речи;
- основами реферирования и аннотирования литературы на изучаемом иностранном языке

3. ОБЪЕМ ДИСЦИПЛИНЫ И ВИДЫ УЧЕБНОЙ РАБОТЫ

Вид учебной работы	Всего		Семестр				Семестр			
			1 семестр		2 семестр		3 семестр		4 семестр	
	ЗЕ	Акад. ч.	ЗЕ	Акад. ч.	ЗЕ	Акад. ч.	ЗЕ	Акад. ч.	ЗЕ	Акад. ч.
Общая трудоемкость дисциплины	10,0	360,0	2,0	72,0	2,0	72,0	2,0	72,0	4,0	144,0
Контактная работа – аудиторные занятия:	3,6	129,0	0,9	32,0	0,9	32,0	0,9	32,0	0,9	32,0
Практические занятия (ПЗ)	3,6	128,0	0,9	32,0	0,9	32,0	0,9	32,0	0,9	32,0
Самостоятельная работа	5,4	196,0	1,1	40,0	1,1	40,0	1,1	40,0	2,1	76,0
Контактная самостоятельная работа	5,4	0,6	1,1	0,2	1,1	0,2	1,1	0,2	2,1	76,0
Самостоятельное изучение разделов дисциплины		195,4		39,8		39,8		39,8		
Виды контроля:										
<i>Вид контроля из УП</i>				+		+		+		
Экзамен	1,0	36,0	-	-	-	-	-	-	1,0	36,0
Контактная работа – промежуточная аттестация	1,0	0,4	-	-	-	-	-	-	1,0	0,4
Подготовка к экзамену		35,6		-		-		-		35,6
Вид итогового контроля:			Зачет		Зачет		Зачет		Экзамен	

Вид учебной работы	Всего		Семестр				Семестр			
			1 семестр		2 семестр		3 семестр		4 семестр	
	ЗЕ	Астр. ч.	ЗЕ	Астр. ч.	ЗЕ	Астр. ч.	ЗЕ	Астр. ч.	ЗЕ	Астр. ч.
Общая трудоемкость дисциплины	10	270	2	54,0	2	54	2	54	4	108
Контактная работа – аудиторные занятия:	3,6	96,75	0,89	24	0,89	24	0,89	24	0,89	24
Практические занятия (ПЗ)	3,6	96	0,89	24	0,89	24	0,89	24	0,89	24
Самостоятельная работа	5,4	147,0	1,11	30,0	1,11	30,0	1,11	30,0	2,11	57,0
Контактная самостоятельная работа	5,4	0,45	1,11	0,15	1,11	0,15	1,11	0,15	2,11	
Самостоятельное изучение разделов дисциплины		146,55		29,85		29,85		29,85		57,0
Виды контроля:										
<i>Вид контроля из УП</i>				+		+		+		
Экзамен	1,0	27,0	-	-	-	-	-	-	1,0	27,0
Контактная работа – промежуточная аттестация	1,0	0,3	-	-	-	-	-	-	1,0	0,3
Подготовка к экзамену		26,7	-	-	-	-	26,7			
Вид итогового контроля:			Зачет		Зачет		Зачет		Экзамен	

4. СОДЕРЖАНИЕ ДИСЦИПЛИНЫ

4.1. Разделы дисциплины и виды занятий

№ п/п	Раздел дисциплины	Акад. часов				
		Всего	Лек- ции	Прак. зан.	Лаб. рабо- ты	Сам. рабо- та
1.	Раздел 1. Грамматические и лексические трудности изучаемого языка	<i>44</i>		<i>30</i>		<i>14</i>
1.1	Спряжение и изменение глагола-связки в формах настоящего времени. Видовременные формы глаголов. Вопросительные предложения в различных временах. Образование отрицательных форм глагола в различных временах.	<i>14</i>	-	<i>10</i>	-	<i>4</i>
1.2	Согласование времен. Условные предложения.	<i>16</i>	-	<i>10</i>	-	<i>6</i>
1.3	Образование простых, продолженных, перфектных и перфектно-продолженных глагольных форм и употребление форм страдательного залога.	<i>14</i>	-	<i>10</i>	-	<i>4</i>
2	Раздел 2. Лексико-грамматические особенности специальных текстов.	<i>46</i>	-	<i>30</i>	-	<i>16</i>
2.1	Причастия. Причастия настоящего и прошедшего времени. Перфектные формы причастия. Место причастий в предложении. Абсолютный причастный оборот	<i>16</i>	-	<i>10</i>	-	<i>6</i>
2.2	Инфинитив. Формы инфинитива. Продолженный и перфектный инфинитив. Функции инфинитива в предложении. Образование и употребление инфинитивных оборотов типа «сложное подлежащее» и «сложное дополнение».	<i>14</i>	-	<i>10</i>	-	<i>4</i>

2.3.	Модальные глаголы. Структура предложения. Принципы словообразования. Сокращения (аббревиатуры). Обозначение даты Правила чтения химических элементов, обозначений и формул неорганических соединений и уравнений химических реакций. Правила чтения единиц измерения. Правила чтения наименований основных органических соединений.	16	-	10	-	6
3.	Раздел 3. Развитие навыков чтения тематических текстов.	44		30		14
3.1	3.1 Чтение текстов общенаучной тематики по выбранной специальности. темам: 1. Введение в специальность 2. Д.И. Менделеев 3. РХТУ им. Д.И. Менделеева 4. Наука и научные методы, научные статьи.	14	-	10	-	4
3.2	Чтение литературы по современным инженерным технологиям: 1. Технология тугоплавких и силикатных материалов. 2. Технология тонкого органического синтеза. 3. Технология неорганических веществ. 4. Технология электрохимических производств и т.п.	16	-	10	-	6
3.3	Чтение и перевод специальных текстов 1. Химическое предприятие 2. Химическая лаборатория. Техника безопасности в лаборатории. Измерения в химической лаборатории 3. Химия будущего. Биотехнология Фармацевтические производства. Зеленая химия. Проблемы экологии.	14	-	10	-	4
4	Раздел 4. Виды чтения специальной литературы	48	-	30	-	18
4.1	Понятие о видах чтения. Просмотровое чтение на примерах текстов о химии, Д.И. Менделееве, РХТУ им. Д.И. Менделеева. Активизация лексики прочитанных текстов.	16	-	10	-	6
4.2	Изучающее чтение научных и научно-популярных текстов по выбранной специальности на примере текстов: «Наука и научные методы», «Химическое предприятие», «Современные	16	-	10	-	6

	инженерные технологии», «Химическая лаборатория. Техника безопасности в лаборатории. Измерения в химической лаборатории», «Химия будущего. Современные тенденции развития науки», «Биотехнология. Фармацевтические производства», «Зеленая химия. Проблемы экологии».					
4.3	Лексические особенности текстов научно-технической направленности. Терминология научно-технической литературы на изучаемом языке.	16	-	10	-	6
5.	Раздел 5. Практика устной речи	48	-	30	-	18
5.1	Практика устной речи по темам: 1. «Говорим о себе, о своей будущей профессии», 2. «Мой университет», 3. «Университетский кампус» 4. «At the bank» 5. «Applying for a job» и т.д.	16	-	10	-	6
5.2	Монологическая речь по теме «о себе и о будущей профессии». Лексические особенности монологической речи.	16	-	10	-	6
5.3	Речевой этикет повседневного общения (знакомство, представление, установление и поддержание контакта, запрос и сообщение информации, побуждение к действию, выражение просьбы, согласия). Особенности диалогической речи по пройденным темам.	16	-	10	-	6
6.	Раздел 4. Особенности языка специальности	48	-	30	-	18
6.1	Грамматические и лексические трудности языка специальности: Различные варианты перевода причастий на русский язык. Причастные обороты и приемы их перевода на русский язык.	16	-	10	-	6
6.2	Сослагательное наклонение. Формы сослагательного наклонения в изучаемом языке. Модальные глаголы и их использование в предложениях в сослагательном наклонении. Типы условных предложений. Варианты перевода предложений в сослагательном наклонении и условных предложений.	16	-	10	-	6

	Порядок слов в предложении. Эмфатические конструкции.					
6.3.	Изучение правил перевода различных форм инфинитива и инфинитивных оборотов на русский язык.	16	-	10	-	6
7.	Раздел 7. Аннотирование и реферирование специальной литературы	46	-	30	-	18
7.1	Изучающее чтение текстов по тематике: 1) Лаборатория 2) Измерения в химической лаборатории. 3) Технология и переработка полимеров. 4) Технология защиты от коррозии 5) Технология основного органического и нефтехимического синтеза. 6) Технология природных энергоносителей и углеродных материалов и т.д.	16	-	10	-	6
7.2	Стилистические особенности специальной научно-технической литературы. Организация работы со специальными словарями.	16	-	10	-	6
7.3	Понятие о реферировании и аннотировании текстов по специальности. Поиск новой информации при работе с текстами из периодических изданий и монографий, инструкций, проспектов и справочной литературы по рассматриваемой тематике.	14	-	8	-	6
	ИТОГО	324		208		116
	Экзамен	36				
	ИТОГО	360				

4.2 Содержание разделов дисциплины

Раздел 1. Грамматические и лексические трудности изучаемого языка.

1.1 Спряжение и изменение глагола-связки в формах настоящего времени. Видовременные формы глаголов. Вопросительные предложения в различных временах. Образование отрицательных форм глагола в различных временах.

1.2 Согласование времен. Условные предложения.

1.3 Образование простых, продолженных, перфектных и перфектно-продолженных глагольных форм и употребление форм страдательного залога.

Раздел 2. Лексико-грамматические особенности специальных текстов

2.1. Причастия. Причастия настоящего и прошедшего времени. Перфектные формы причастия. Место причастий в предложении. Абсолютный причастный оборот.

2.2 Инфинитив. Формы инфинитива. Продолженный и перфектный инфинитив. Функции инфинитива в предложении. Образование и употребление инфинитивных оборотов типа «сложное подлежащее» и «сложное дополнение».

2.3. Модальные глаголы. Структура предложения. Принципы словообразования. Сокращения (аббревиатуры). Обозначение даты. Правила чтения химических элементов, обозначений и формул неорганических соединений и уравнений химических реакций. Правила чтения единиц измерения. Правила чтения наименований основных органических соединений.

Раздел 3. Развитие навыков чтения тематических текстов.

3.1 Чтение текстов общенаучной тематики по темам:

3.1.1. Введение в специальность

3.1.2. Д.И. Менделеев

3.1.3. РХТУ им. Д.И. Менделеева

3.1.4. Наука и научные методы, научные статьи

3.2. Чтение литературы по современным инженерным технологиям:

3.2.1. Технология тугоплавких и силикатных материалов.

3.2.2. Технология тонкого органического синтеза.

3.2.3. Технология неорганических веществ.

3.2.4. Технология электрохимических производств.

3.2.5. Технология материалов и приборов электронной техники и нанoeлектроники.

3.2.6. Технология и переработка полимеров.

3.2.7. Технология защиты от коррозии

3.2.8. Технология основного органического и нефтехимического синтеза.

3.2.9. Технология природных энергоносителей и углеродных материалов

3.3. Чтение и перевод специальных текстов

3.3.1. Химическое предприятие

3.3.2. Химическая лаборатория. Техника безопасности в лаборатории. Измерения в химической лаборатории

3.3.3. Химия будущего. Биотехнология Фармацевтические производства. Зеленая химия. Проблемы экологии.

Раздел 4. Виды чтения специальной литературы

4.1. Понятие о видах чтения. Просмотровое чтение на примерах текстов о химии, Д.И. Менделееве, РХТУ им, Д.И. Менделеева.

Активизация лексики прочитанных текстов.

4.2. Изучающее чтение научных и научно-популярных текстов по выбранной специальности на примере текстов: «Наука и научные методы», «Химическое предприятие», «Современные инженерные технологии», «Химическая лаборатория. Техника безопасности в лаборатории. Измерения в химической лаборатории», «Химия

будущего. Современные тенденции развития науки», «Биотехнология. Фармацевтические производства», «Зеленая химия. Проблемы экологии».

4.3. Лексические особенности текстов научно-технической направленности. Терминология научно-технической литературы на изучаемом языке.

Раздел 5. Практика устной речи

5.1 Практика устной речи по темам:

5.1.1. «Говорим о себе, о своей будущей профессии»,

5.1.2. «Мой университет»,

5.1.3. «Университетский кампус»

5.1.4. «At the bank»

5.1.5. «Applying for a job» и т.д.

5.2 Монологическая речь по теме «о себе и о будущей профессии». Лексические особенности монологической речи.

5.3 Речевой этикет повседневного общения (знакомство, представление, установление и поддержание контакта, запрос и сообщение информации, побуждение к действию, выражение просьбы, согласия).

Особенности диалогической речи по пройденным темам.

Раздел 6. Особенности языка специальности

Грамматические трудности языка специальности:

6.1. Грамматические и лексические трудности языка специальности:

Различные варианты перевода причастий на русский язык. Причастные обороты и приемы их перевода на русский язык.

6.2. Сослагательное наклонение. Формы сослагательного наклонения в изучаемом языке. Модальные глаголы и их использование в предложениях в сослагательном наклонении. Типы условных предложений. Варианты перевода предложений в сослагательном наклонении и условных предложений. Порядок слов в предложении. Эмфатические конструкции.

6.3. Изучение правил перевода различных форм инфинитива и инфинитивных оборотов на русский язык.

Раздел 7. Аннотирование и реферирование специальной литературы

7.1. Изучающее чтение текстов по тематике:

1) Лаборатория

2) Измерения в химической лаборатории.

3) Технология и переработка полимеров.

4) Технология защиты от коррозии

5) Технология основного органического и нефтехимического синтеза.

6) Технология природных энергоносителей и углеродных материалов и т.д.

7.2. Стилистические особенности специальной научно-технической литературы. Организация работы со специальными словарями.

7.3. Понятие о реферировании и аннотировании текстов по специальности. Поиск новой информации при работе с текстами из периодических изданий и монографий, инструкций, проспектов и справочной литературы по рассматриваемой тематике.

5. СООТВЕТСТВИЕ СОДЕРЖАНИЯ ТРЕБОВАНИЯМ К РЕЗУЛЬТАТАМ ОСВОЕНИЯ ДИСЦИПЛИНЫ

№	В результате освоения дисциплины студент должен:	Раздел	Раздел	Раздел	Раздел	Раздел	Раздел	Раздел
		1	2	3	4	5	6	7
Знать:								
1	– основные способы сочетаемости лексических единиц и основные словообразовательные модели;	+		+	+	+		
2	– русские эквиваленты основных слов и выражений речи в процессе межличностного и межкультурного взаимодействия;		+				+	
3	– основные приемы и методы реферирования и аннотирования литературы;		+				+	+
4	– пассивную и активную лексику, в том числе общенаучную и специальную терминологию, необходимую для работы над типовыми текстами;	+		+			+	
5	– приемы работы с оригинальной литературой на иностранном языке.		+	+	+		+	
Уметь:								
6	– работать с оригинальной литературой на иностранном языке;	+		+			+	
7	– работать со словарем;			+			+	
8	– вести переписку на изучаемом языке с целью межличностного и межкультурного взаимодействия;						+	
9	– вести речевую деятельность применительно к сфере бытовой и профессиональной коммуникации.							
Владеть:								
10	– иностранным языком на уровне межличностного и межкультурного общения, навыками и умениями речевой деятельности применительно к сфере бытовой и профессиональной коммуникации, основами публичной речи;			+			+	
11	– основами реферирования и аннотирования литературы на изучаемом иностранном языке.	+					+	+

В результате освоения дисциплины студент должен приобрести следующие универсальные компетенции и индикаторы их достижения:

	Код и наименование УК	Код и наименование индикатора достижения УК							
12	– УК-4 Способен применять современные коммуникативные технологии, в том числе на иностранном(ых) языке(ах), для академического и профессионального взаимодействия.	– УК-4.1 Знает приемы коммуникации на русском и(или) иностранном языке в рамках осуществляемой деятельности;	+	+	+	+	+	+	+
		– УК-4.2 Умеет использовать современные коммуникативные, в том числе информационные компьютерные технологии для целей профессионального взаимодействия;	+	+	+	+	+	+	+
		– УК-4.3 Владеет навыками профессионального и академического взаимодействия в рамках осуществляемой деятельности;	+	+	+	+	+	+	+

6. ПРАКТИЧЕСКИЕ И ЛАБОРАТОРНЫЕ ЗАНЯТИЯ

6.1. Практические занятия

Примерные темы практических занятий по дисциплине.

№ п/п	№ раздела дисциплины	Темы практических занятий	Часы
1	Раздел 1	Практическое занятие 1 Спряжение и изменение глагола-связки в формах настоящего времени. Видовременные формы глаголов. Вопросительные предложения в различных временах. Образование отрицательных форм глагола в различных временах.	10
2	Раздел 1	Практическое занятие 2 Согласование времен. Условные предложения.	10
3	Раздел 1	Практическое занятие 3 Образование простых, продолженных, перфектных и перфектно-продолженных глагольных форм и употребление форм страдательного залога.	10
4	Раздел 2	Практическое занятие 4 Причастия. Причастия настоящего и прошедшего времени. Перфектные формы причастия. Место причастий в предложении. Абсолютный причастный оборот.	10
5	Раздел 2	Практическое занятие 5 Инфинитив. Формы инфинитива. Продолженный и перфектный инфинитив. Функции инфинитива в предложении. Образование и употребление инфинитивных оборотов типа «сложное подлежащее» и «сложное дополнение».	10
6	Раздел 2	Практическое занятие 6 Модальные глаголы. Структура предложения. Принципы словообразования. Сокращения (аббревиатуры). Обозначение даты Правила чтения химических элементов, обозначений и формул неорганических соединений и уравнений химических реакций. Правила чтения единиц измерения. Правила чтения наименований основных органических соединений.	10
7	Раздел 3	Практическое занятие 7 Чтение текстов общенаучной тематики по темам: 1. Введение в специальность 2. Д.И. Менделеев 3. РХТУ им. Д.И. Менделеева 4. Наука и научные методы, научные статьи	10

8	Раздел 3	<p>Практическое занятие 8 Чтение литературы по современным инженерным технологиям:</p> <ol style="list-style-type: none"> 1. Технология тугоплавких и силикатных материалов. 2. Технология тонкого органического синтеза. 3. Технология неорганических веществ. 4. Технология электрохимических производств. 5. Технология материалов и приборов электронной техники и нанoeлектроники. 6. Технология и переработка полимеров. 7. Технология защиты от коррозии 8. Технология основного органического и нефтехимического синтеза. 9. Технология природных энергоносителей и углеродных материалов 	10
9	Раздел 3	<p>Практическое занятие 9 Чтение и перевод специальных текстов</p> <ol style="list-style-type: none"> 1. Химическое предприятие 2. Химическая лаборатория. Техника безопасности в лаборатории. Измерения в химической лаборатории 3. Химия будущего. Биотехнология Фармацевтические производства. Зеленая химия. Проблемы экологии. 	10
10	Раздел 4	<p>Практическое занятие 10 Понятие о видах чтения. Просмотровое чтение на примерах текстов о химии, Д.И. Менделеев, РХТУ им, Д.И. Менделеева.</p> <p>Активизация лексики прочитанных текстов.</p>	10
11	Раздел 4	<p>Практическое занятие 11 Изучающее чтение научных и научно-популярных текстов по выбранной специальности на примере текстов: «Наука и научные методы», «Химическое предприятие», «Современные инженерные технологии», «Химическая лаборатория. Техника безопасности в лаборатории. Измерения в химической лаборатории», «Химия будущего. Современные тенденции развития науки», «Биотехнология. Фармацевтические производства», «Зеленая химия. Проблемы экологии».</p>	10
12	Раздел 4	<p>Практическое занятие 12 Лексические особенности текстов научно-технической направленности. Терминология научно-технической литературы на изучаемом языке.</p>	10
13	Раздел 5	<p>Практическое занятие 13 Практика устной речи по темам:</p> <ol style="list-style-type: none"> 1. «Говорим о себе, о своей будущей профессии», 2. «Мой университет», 3. «Университетский кампус» 4. «At the bank» 5. «Applying for a job» и т.д. 	10

14	Раздел 5	Практическое занятие 14 Монологическая речь по теме «о себе и о будущей профессии». Лексические особенности монологической речи.	10
15	Раздел 5	Практическое занятие 15 Речевой этикет повседневного общения (знакомство, представление, установление и поддержание контакта, запрос и сообщение информации, побуждение к действию, выражение просьбы, согласия). Особенности диалогической речи по пройденным темам.	10
16	Раздел 6	Практическое занятие 16 Грамматические и лексические трудности языка специальности: Различные варианты перевода причастий на русский язык. Причастные обороты и приемы их перевода на русский язык.	10
17	Раздел 6	Практическое занятие 17 Варианты перевода предложений в сослагательном наклонении и условных предложений. Порядок слов в предложении. Эмфатические конструкции.	10
18	Раздел 6	Практическое занятие 18 Изучение правил перевода различных форм инфинитива и инфинитивных оборотов на русский язык.	10
19	Раздел 7	Практическое занятие 19 Изучающее чтение текстов по тематике: 1) Лаборатория 2) Измерения в химической лаборатории. 3) Технология и переработка полимеров. 4) Технология защиты от коррозии 5) Технология основного органического и нефтехимического синтеза. 6) Технология природных энергоносителей и углеродных материалов и т.д.	10
20	Раздел 7	Практическое занятие 20 Стилистические особенности специальной научно-технической литературы. Организация работы со специальными словарями.	10
21	Раздел 7	Практическое занятие 21 Понятие о реферировании и аннотировании текстов по специальности. Поиск новой информации при работе с текстами из периодических изданий и монографий, инструкций, проспектов и справочной литературы по рассматриваемой тематике.	8

6.2 Лабораторные занятия

Лабораторные занятия по дисциплине «*Иностранный язык*» не предусмотрены.

7. САМОСТОЯТЕЛЬНАЯ РАБОТА

Самостоятельная работа проводится с целью углубления знаний по дисциплине и предусматривает:

- ознакомление и проработку рекомендованной литературы, работу с электронно-библиотечными системами, включая переводы публикаций из научных журналов, цитируемых в базах Scopus, Web of Science, Chemical Abstracts, РИНЦ;
- выполнение упражнений и тестовых заданий по тематике дисциплины;
- самостоятельную проработку теоретического материала по темам занятий;
- подготовку к выполнению контрольных работ по материалу практического курса;
- подготовку к сдаче *экзамена* (4 семестр) по дисциплине.

Планирование времени на самостоятельную работу, необходимого на изучение дисциплины, студентам лучше всего осуществлять на весь период изучения, предусматривая при этом регулярное повторение пройденного материала. Материал, законспектированный на лекциях, необходимо регулярно дополнять сведениями из литературных источников, представленных в рабочей программе. При работе с указанными источниками рекомендуется составлять краткий конспект материала, с обязательным фиксированием библиографических данных источника. Как рабочая программа дисциплины "иностранный язык" требует значительно большего объема постоянной, систематической работы, чем любая рабочая программа дисциплины. Это связано с тем, что для практического овладения иностранным языком (что и является целью обучения) нужны не столько знания, сколько умения. Эти умения вырабатываются на основе лексических и грамматических навыков, которые, в свою очередь, формируются только в ходе систематического выполнения многократно повторяющихся определенных действий с учебным материалом. Поэтому одним из условий успешного овладения иностранным языком (особенно при минимальном количестве семинарских занятий - 2 часа в неделю) становится целенаправленная, самостоятельная работа учащихся.

Вовлечь учащихся в такую самостоятельную работу возможно при условии, если преподаватель, прежде всего, направляет свои усилия на формирование у учащихся положительной мотивации, т.к. только наличие устойчивого интереса к изучению иностранного языка является постоянно действующим стимулом систематической самостоятельной работы учащихся.

8. ПРИМЕРЫ ОЦЕНОЧНЫХ СРЕДСТВ ДЛЯ КОНТРОЛЯ ОСВОЕНИЯ ДИСЦИПЛИНЫ

Совокупная оценка по дисциплине в 1, 2, и 3 семестрах складывается из оценок за выполнение двух контрольных работ в каждом семестре соответственно (максимальная оценка 100 баллов).

Совокупная оценка по дисциплине в 4 семестре складывается из оценок за выполнение контрольной работы (максимальная оценка 60 баллов) и итогового контроля в форме *экзамена* (максимальная оценка 40 баллов).

8.1. Примерная тематика реферативно-аналитической работы.

Реферативно-аналитическая работа не предусмотрена.

8.2. Примеры контрольных вопросов для текущего контроля освоения дисциплины

Для текущего контроля предусмотрено 7 контрольных работ (по одной контрольной работе по каждому разделу) и итоговый контроль в конце каждого семестра. Максимальная оценка за контрольные работы 1, 2, 3, 4, 5, 6 (1-3 семестры) составляет по

50 баллов за каждую. Максимальная оценка за контрольную работу 7 (4 семестр) составляет 60 баллов.

Раздел 1. Примеры вопросов к контрольной работе № 1. Контрольная работа содержит 2 вопроса, по 25 баллов за вопрос.

Вопрос 1.1.

1. Переведите текст письменно, пользуясь словарем:

CONTROLLED EXPERIMENTS

When scientists do an experiment, they set up a situation in which they can control certain factors, or variables. A variable is something whose value can be made to change. For example, when you are driving a car, your speed is a variable. You can go faster or slower by depressing the accelerator or letting up on it. During a controlled experiment, scientists change the variables one at a time, and after each variable is changed, note what effect that particular variable is having on the results of the experiment. The results of an experiment, which often include a collection of measurements, are called observations, or data.

Sample problem. You turn on the switch to an electric lamp, but the light does not go on. Conduct a controlled experiment to determine why. Solution. As a start to solving this problem, you should form a mental list of what factors might be causing it. Some possible causes are:

- The light bulb is burned out;
- The switch is worn out;
- The electric circuit that supplies electricity to the lamp is not working. Perhaps the circuit was overloaded, and the fuse blew out or the circuit breaker tripped;
- One of the wires in the lamp cord broke. This could happen either in the plug, in the lamp, or somewhere between them. In effect, the possible causes are hypotheses, they being educated guesses concerning why the lamp does not work.

Now for the experiment itself. For it to be a controlled experiment, you should test one possible cause at a time. To make it easier, you should first test the possible cause that is easiest to test. Proceeding on this basis, you can turn on another lamp to see whether the bulb in that lamp works. If it does, you then can replace the bulb in the lamp that is not working with the good bulb. If the light still does not go on, you can test the other possible causes.

2. Переведите текст устно без словаря:

PLANT FACILITIES

The actual production or process part of a plant may be indoors, outdoors, a combination of the two. The actual production section of a facility usually has the appearance of a rather industrial environment. Hard hats and shoes are commonly worn. Floors and stairs are often made of metal grating, and there is practically no decoration. There may also be pollution control or waste treatment facilities or equipment. Sometimes existing plants are expanded or modified based on changing economics, feedstock, or duct needs. As in other production facilities, there may be shipping and receiving, and storage facilities. In addition, there are usually certain other facilities, typically indoors, to support production at the site. Although some simple sample analysis may be able to be done by operations technicians in the plant area, a chemical plant typically has a laboratory where chemists analyze samples, taken from the plant. Such analysis can include chemical analysis or determination of physical properties. Sample analysis can include routine quality control on feedstock run into the plant, intermediate and final products to ensure quality specifications are met. Non-routine samples may be taken and analyzed for investigating plant process problems also.

Вопрос 1.2.

1. Определите правильное место в предложении для находящегося в скобках слова и переведите предложение:

Technologies are not usually products of science, (exclusively).

2. Вставьте пропущенное слово и переведите предложение:

Technology rose to prominence in the 20th century in connection with the Second ... Revolution.

3. Замените в следующих предложениях страдательный залог на действительный залог и переведите предложения:

=> The exact relations between science and technology have been debated by scientists, historians, and policymakers since the late 20th century.

=> The term -was often connected to technical education.

=> The three fields are often considered as one for the purposes of research and reference.

Раздел 2. Примеры вопросов к контрольной работе № 2. Контрольная работа содержит 2 вопроса, по 25 баллов за вопрос.

Вопрос 2.1.

1. В предложении отсутствуют знаки препинания. Расставьте их и переведите:

In this context it is the current state of humanity's knowledge of how to combine resources to produce desired products to solve problems fulfill needs or satisfy wants.

2. Найдите в словаре перевод следующих однокоренных слов:

=> technologic(al), technologist, technologize, technology. ...

3. Раскройте скобку, поставьте глагол-сказуемое во все времена действительного и страдательного залога, а затем переведите полученные предложения.

He (to make) a scientific report.

Вопрос 2.2.

1. Переведите предложения на русский язык

1) The data obtained resulted in the creation of new materials with the highest strength and hardness.

2) You will have to pass water through porous paper for its purification.

3) The glassware is to be washed when the experiment is over.

4) An atom has already been spoken of as the smallest unit of an element.

5) Strong resistivity of ceramics accounts for many of its uses.

6) There are many reactions which proceed (протекают) readily provided water is present.

7) The elements discovered possessed properties similar to those of barium but in present.

8) Since the content of aromatic amino acids is constant between proteins this method can't be employed.

9) It should be remembered that the accuracy of the results depends on many factors.

10) All the processes referred to above are to be checked carefully.

2. Переведите устно отрывок текста

Substances burn in air because air contains oxygen and when we regard the enormous quantity of oxygen in the atmosphere, the importance of burning, of combustion, is apparent.

Combustion in air is a process of oxidation in which heat and light energy is liberated. Many substances, however, will burn in gases other than oxygen: e.g. hydrogen and several metals will burn in chlorine, combining with chlorine to result in chlorides. To cover all such cases combustion is defined as any chemical process in which heat and light energy are liberated. Let us, however, confine our immediate study to the process of combustion in air.

All substances which burn in air do not begin to burn at the same temperature. Every substance possesses a definite temperature to which it must be raised in air in order to start combustion: this temperature is the ignition temperature of the substance.

Раздел 3. Примеры вопросов к контрольной работе № 3. Контрольная работа содержит 2 вопроса, по 25 баллов за вопрос.

Вопрос 3.1.

Сделайте сообщение по теме

1. About myself and my future profession
2. What is chemistry?
3. Chemistry disciplines

Вопрос 3.2.

Задайте вопросы и ответьте на вопросы по темам:

1. Science and scientific methods
2. Controlled experiments
3. Measurements in chemistry

Раздел 4. Примеры вопросов к контрольной работе № 5. Контрольная работа содержит 2 вопроса, по 25 баллов за вопрос.

Вопрос 4.1.

1. Переведите с листа, обращая внимание на употребление форм инфинитива и инфинитивные комплексы.

PLANT FACILITIES

The actual production or process part of a plant may be indoors, outdoors, a combination of the two. The actual production section of a facility usually has the appearance of a rather industrial environment. Hard hats and shoes are commonly worn. Floors and stairs are often made of metal grating, and there is practically no decoration. There may also be pollution control or waste treatment facilities or equipment. Sometimes existing plants be expanded or modified based on changing economics, feedstock, or duct needs. As in other production facilities, there may be shipping and giving, and storage facilities. In addition, there are usually certain other facilities, typically indoors, to support production at the site. Although some simple sample analysis may be able to be done by operations technicians in the plant area, a chemical plant typically has a laboratory where chemists analyze samples, taken from the plant. Such analysis can include chemical analysis or determination of physical properties. Sample analysis can include routine quality control on feedstock rung into the plant, intermediate and final products to ensure quality specifications are met. Non-routine samples may be taken and analyzed for investigating plant process problems also. A larger chemical company often a research laboratory for developing and testing products and processes where there may be pilot plants, but such a laboratory may be located at a site separate from the production plants. A plant may also have a workshop or maintenance facility for repairs or keeping maintenance equipment. There is also typically some office space for engineers, management or administration, and perhaps for receiving visitors. The decorum there is commonly more typical of an office environment. ...

2. Раскройте скобку, поставьте глагол-сказуемое во все времена действительного и страдательного залога, а затем переведите полученные предложения.

He (to make) a scientific report.

3. Раскройте скобку и поставьте глагол-сказуемое в нужной форме с учетом правила согласования времен и переведите:

=> I knew that he (to make) his scientific report soon.

=> He said that he (to make) his scientific report when I rang him up.

=> He said that he (to make) his scientific report the day before.

Вопрос 4.2.

Переведите статьи и составьте аннотации:

1. Rare Earth Minerals

Praseodymium and dysprosium join 15 other elements in a group called 'rare earth minerals'. They are actually not rare. They are quite widely spread out on the earth's crust. Here's a picture of the periodic table with the rare earths marked:

2. Rare Earths All Around Us

Rare earths are widely used in making electronic devices, like your computers and laptops, mobile phones, digital cameras and portable music players.

Let's look inside a digital camera. The lens is made from a special glass that has lanthanum or lutetium in it, so that the images have no distortion. The electronic circuit board has many tiny magnets in it, made from neodymium, samarium and many other rare earths. Europium and terbium are what help make the display look so colourful. All of these elements, in just one device!

Combinations of rare earth oxides are also used to make high temperature superconductors, which are used in MRI and maglev trains. And new uses are being discovered every day.

3. Rare Earth Diplomacy

Few of us can imagine going out today without our mobiles and music players. We can't imagine a house without an LCD TV or an office without laptops. In the future, we'll have even more electronic gadgets. That means we need more supplies of rare earths.

However, concentrated ores of these minerals are quite rare. They are often found with thorium, a radioactive element. Because of this, mining and refining these elements is both expensive and dangerous.

Today, 97% of all rare earths are mined in China, from the Gobi desert. This makes countries which have many electronics industries - like Japan, India, Taiwan and South Korea - dependent on imports from China. In recent times, as China develops its own electronics industry, the availability of these minerals to other countries has been reduced.

Today a worldwide search is on for sources of rare earths outside China. India, Brazil, Canada and Australia have reserves, from which thousands of tons can be mined.

Раздел 5. Примеры вопросов к контрольной работе № 5. Контрольная работа содержит 2 вопроса, по 25 баллов за вопрос.

Вопрос 5.1.

Переведите с листа, обращая внимание на употребление форм инфинитива и инфинитивные комплексы.

The surface morphology analysis for galvanized coatings, steel surfaces and aluminum ones by applying atomic-force microscopy made it possible to estimate the grain size as well as degree of the surface development. The crystallite size is noted to be close to 200-300 nm.

The corrosion testing (ASTM B117) of steel samples, galvanized ones and aluminum samples was carried out, the adhesive titanium coating samples painted with polyester powder paints being compared with other adhesive coatings. It should be noted that the titanium coatings are the thinnest and of the least specific weight in comparison with other coatings.

The corrosion testing showed that the nanocoatings involved match the protection capability requirements for adhesion layers under paint-and-lacquer coatings (PLC), because the corrosion penetration width then after coating from the cut point does not exceed 2.0 mm after 240 hours of testing (fig. 2). These coatings are as good as phosphate coating or chromate ones for the protective properties.

Вопрос 5.2.

Переведите устно с английского языка отрывок из научного текста:

Advanced techniques for depositing antirust coatings on metal surfaces involve first covering them with adhesion phosphate coatings or chromate ones. Carbon and low-alloyed steels, cast iron, zinc, cadmium, copper, aluminum and other metals are phosphatized before painting for preventing corrosion.

Currently adhesion zirconia carbon nanocoatings and adhesion titania ones have been used in world practice for painting metal surfaces as an alternative of adhesion phosphate and chromate coatings [2-10]. Advantages of the new techniques in comparison with phosphatizing

and chromatizing are their less power intensity. Solutions for the coating deposition of the kinds do not involve the strict parameter checkout. They are easy-to-use, more ecological and generate much less sludge.

Our research work deals with the development of processes for covering steel as well as zinc and aluminum surfaces with adhesion titania nanocoatings.

Раздел 6. Примеры вопросов к контрольной работе № 6. Контрольная работа содержит 2 вопроса, по 25 баллов за вопрос.

Вопрос 6.1. Переведите тексты, пользуясь словарем

1. C1s peak for carbonaceous admixtures was used as the standard, the energy being assumed 285.0 eV. Plain spectra of coatings were obtained as a result of the research, they being dispersed into component spectra of elements after linear background subtraction.

The surface morphology was studied by using the atomic-force microscope INTEGRA Prima and semi contact scan mode - HA_NC Etalon.

The coating thickness was determined by means of ellipsometry method in using the Gartner ellipsometer based on LSM-S-111 solid-state laser equipped with the green light filter.

The coating adhesive strength was determined by means of normal separation method (normal tearing-off technique) using PosiTest AT digital adhesiometer.

The metal ion concentration in the process solution is determined by means of ICP AES (Inductively coupled plasma atomic emission spectroscopy) method.

Considering the experimental results

The object of research is the solution, the composition and operating parameters of the process being determined in previous researches.

2. Cleaning in buffer solution makes it possible to shift the pH value, the one pH unit shift changing the AC OCP value by 60 mV theoretically at least. On this basis such ACs as AG-3/PP (Cl-), BAC/PP (I-), AG-3/PP (I-), AG-3/PP (Cl-)* were chosen for the further investigation.

The study of adsorption efficiency for natural endotoxins as the function of the sorbate nature and modification conditions was carried out by the example of bilirubin. The AC samples were cleaned by the buffer solution before carrying out the investigations in order to make the pH value get closest to the physiological one. The high bilirubin content patient's blood was used as the research subject matter, the bilirubin content being 220 $\mu\text{mol/l}$. The bilirubin adsorption data are tabulated in Table 5. The represented data show that the modified AG-3/PP (Cl-) AC appeared to be the most effective, it adsorbing about 55% of bilirubin. The iodide modification did not result in increasing the adsorption efficiency significantly, it totally increasing by 3-5%. It should be mentioned particularly that the AC modification in the nonaqueous solution resulted in decreasing the efficiency by 4%.

3. The modified AG-3/PP (Cl-)* showed the lowest activity against amitriptyline 0.35 mg/g, it being twice lower than for the AG-3/PP (Cl-) case. All modified ACs showed relatively low results against triftazine. AG-3/PP (Cl-) sorbed 0.007 mg/g showing the highest efficiency. ACs modified in iodide solution sorbed 0.002 mg/g being least effective. All modified ACs showed proper results against chlorprothixene in investigating adsorption efficiency. Modified AG-3/PP (Cl-) and AG-3/PP (I-) ACs showed the best adsorption results, they sorbing respective 1.12 mg/g and 0.94 mg/g of chlorprothixene. Modified BAC/PP (I-) and AG-3/PP (Cl-)* ACs sorbed 30% less.

So according to adsorption activity analysis data we can point out modified AG-3/PP (Cl-) and AG-3/PP (I-) ACs being characterized by the best adsorption efficiency in sorbing toxins from model solutions. On this basis the modified ACs involved were selected for further investigations of sorptive properties in terms of in vitro experiments.

Вопрос 6.2.

1. Переведите отрывки из специальных текстов на русский язык без словаря

The coating contained compounds of titanium, iron, molybdenum, fluorine and oxygen, it being found out in coating the steel.

O1s oxygen peak being broad and nonsymmetrical can be interpreted as a mixture of ferric oxides, titanium oxides and molybdenum ones.

The iron was found out to occur as FeO-Fe₂O₃ oxides, Fe2p peak not allowing separating these things.

The titanium energy peak position fits TiO₂ oxide.

The literature proposes the following procedure for coating ferrous materials and non-ferrous metals with the ceramic nanolayer: hydrofluotitanic acid is hydrolyzed in the 4.0-5.0 pH range forming titanium oxide TiO₂. The titanium oxide deposits are adsorbed first on the surface of the precipitated contact metal (Cu, Ni, Co, Cr). Then the coating grows and forms the continuous film. We managed to establish experimentally the fact of the contact nickel plating on steel, aluminum and galvanized steel before forming the titanium film. The titanium coating sample was subjected to Ar⁺ ion pickling in the XPS spectrometer chamber for this purpose. The ion energy was chosen so that the pickling current and pickling rate correspondently were direct and constant (5 μA).

Раздел 7. Примеры вопросов к контрольной работе № 7 **Контрольная работа содержит 2 вопроса, по 30 баллов за вопрос.**

Вопрос 7.1.

1. Составьте реферативную аннотацию текста:

The technics for carrying out the experimental research have been developed and they include the procedure for the electrochemical modification of carbon materials by pyrrole electropolymerization on their surface. The unit for the electrochemical modification of carbon materials is built, the electrochemical modification of AC being carried out in the special submersible cell. The technics for the electrochemical modification are developed for modifying in both galvanostatic and potentiostatic modes in solutions of various compositions. The electrochemical modification of carbon materials by pyrrole electropolymerization on their surface with chloride and iodide ion as a dopant in water-organic mediums was carried out in the plant for modifying AC electrochemically. Beforehand the AC had been treated fluid-dynamically by cleaning in special solutions. The composition of the water-organic electrolytic solution for the pyrrole modification with chloride ion as a dopant, the composition #1, contains 11 g/l Et₄NCl; 6.7 g/l C₄H₅N; 99% CH₃CN; 1% H₂O. The AC was cleaned by the similar electrolytic solution with no pyrrole after completing the process, it being treated electrochemically in the solution involved at 1300 mV voltage for 5 minutes as well.

Вопрос 7.2. Переведите текст письменно без словаря:

Advanced techniques for depositing antirust coatings on metal surfaces involve first covering them with adhesion phosphate coatings or chromate ones. Carbon and low-alloyed steels, cast iron, zinc, cadmium, copper, aluminum and other metals are phosphatized before painting for preventing corrosion.

Currently adhesion zirconia carbon nanocoatings and adhesion titania ones have been used in world practice for painting metal surfaces as an alternative of adhesion phosphate and chromate coatings [2-10]. Advantages of the new techniques in comparison with phosphatizing and chromating are their less power intensity. Solutions for the coating deposition of the kinds do not involve the strict parameter checkout. They are easy-to-use, more ecological and generate much less sludge.

Our research work deals with the development of processes for covering steel as well as zinc and aluminum surfaces with adhesion titania nanocoatings.

Experimental technique

Plates of 08ps cold-rolled steel, plates of AMg6M aluminum alloy and hot-galvanized steel plates were used as samples.

Distilled water, CH reagents and chda reactants were used in the work for preparing solutions.

8.3. Вопросы для итогового контроля освоения дисциплины (4 семестр – экзамен).

Максимальное количество баллов за экзамен – 40 баллов + 60 баллов в течение семестра = 100.

8.3.1 Примеры контрольных вопросов для итогового контроля освоения дисциплины (4 семестр – экзамен).

Экзаменационный билет содержит 4 вопроса.

1 вопрос – 10 баллов, вопрос 2 – 10 баллов, вопрос 3 – 10 баллов, 4 вопрос – 10 баллов.

1. Письменный перевод профессионально-ориентированного текста с английского языка на русский
2. Устный перевод профессионально-ориентированного текста (с листа)
3. Сообщение и беседа по одной из пройденных тем. Ответы на вопросы.
4. Чтение химических элементов, обозначений и формул неорганических соединений и уравнений химических реакций. Правила чтения единиц измерения. Правила чтения наименований основных органических соединений (с листа).

Фонд оценочных средств приведен в виде отдельного документа, являющегося неотъемлемой частью основной образовательной программы.

8.4. Структура и примеры билетов для экзамена (4 семестр).

Экзамен по дисциплине «Иностранный язык» проводится в 4 семестре и включает контрольные вопросы по разделам 1-7 рабочей программы дисциплины. Билет для экзамена состоит из 4 вопросов, относящихся к указанным разделам.

Пример билета для экзамена:

<p>«<u>Утверждаю</u>»</p> <p>(Должность, наименование кафедры)</p> <p><u>Кузнецова Т.И.</u></p> <p>(Подпись) (И. О. Фамилия)</p> <p>«__» _____ 20__ г.</p>	<p>Министерство науки и высшего образования РФ</p>
	<p>Российский химико-технологический университет имени Д.И. Менделеева</p>
	<p>Кафедра иностранных языков</p>
	<p>18.05.01. Химическая технология энергонасыщенных материалов и изделий</p> <p>Специализация – «Химическая технология органических соединений азота»</p> <p>Иностранный язык</p>
<p>Билет № 1</p>	
<p>1. Вопрос. Письменный перевод текста с английского языка на русский</p>	
<p>2. Вопрос. Устный перевод отрывка текста (с листа)</p>	
<p>3. Сообщение и беседа по одной из пройденных тем Ответы на вопросы.</p>	
<p>4. Чтение химических элементов, обозначений и формул неорганических соединений и уравнений химических реакций. Правила чтения единиц измерения. Правила чтения наименований основных органических соединений. (с листа)</p>	

9. УЧЕБНО-МЕТОДИЧЕСКОЕ ОБЕСПЕЧЕНИЕ ДИСЦИПЛИНЫ

9.1. Рекомендуемая литература

А. Основная литература

1. Английский язык для химиков – технологов: учебно-методический комплекс в 2 ч.: учеб. пособие/. Кузнецова Т. И. Воловикова Е. В. Кузнецов И. А.; под ред. Т. И. Кузнецовой – М.: М. РХТУ, 2017 г. Ч.1. Практикум. - 272 с.
2. Английский язык для химиков – технологов: учебно-методический комплекс в 2 ч.: учеб. пособие/. Кузнецова Т. И. Воловикова Е. В. Кузнецов И. А.; под ред. Т. И. Кузнецовой – М.: М. РХТУ, 2017 г. Ч.2. Грамматический минимум. Справочные материалы. - 148 с.
3. Кузнецов, И. А., Кузнецова, Т. И., Дистанционный образовательный электронный курс «Английский язык для профессиональной коммуникации» размещённый в ЭСУО Moodle [Электронный ресурс]: учебное пособие / И. А. Кузнецов, Т. И. Кузнецова — Электрон. дан. — Москва: РХТУ, 2018.
4. Кузьменкова, Ю. Б. Английский язык для технических направлений (А1): учебное пособие для вузов / Ю. Б. Кузьменкова. — Москва: Издательство Юрайт, 2022. — 207 с. — (Высшее образование). — ISBN 978-5-534-11608-3. — Текст: электронный // Образовательная платформа Юрайт [сайт]. — URL: <https://urait.ru/bcode/495261> (дата обращения: 08.02.2022).
5. Беляева, И. В. Иностранный язык в сфере профессиональной коммуникации: комплексные учебные задания [Электронный ресурс]: учебное пособие / И. В. Беляева, Е. Ю. Нестеренко, Т.И. Сорогина. — Электрон. дан. — Москва: ФЛИНТА, 2017. — 132 с. — Режим доступа: <https://e.lanbook.com/book/92749>.
6. Английский язык для естественно-научных направлений: учебник и практикум для вузов / Л. В. Полубиченко, Е. Э. Кожарская, Н. Л. Моргун, Л. Н. Шевырдяева; под редакцией Л. В. Полубиченко. — Москва: Издательство Юрайт, 2022. — 311 с. — (Высшее образование). — ISBN 978-5-534-15168-8. — Текст: электронный // Образовательная платформа Юрайт [сайт]. — URL: <https://urait.ru/bcode/489569> (дата обращения: 08.02.2022).

Б. Дополнительная литература

1. Англо-русский словарь химико-технологических терминов / Е. С. Бушмелева, Л. К. Генг, А. А. Карпова, Т. П. Рассказова. — Москва: Издательство Юрайт, 2022. — 132 с. — (Высшее образование). — ISBN 978-5-534-08001-8. — Текст: электронный // Образовательная платформа Юрайт [сайт]. — URL: <https://urait.ru/bcode/493385> (дата обращения: 08.02.2022).
2. Стогниева, О. Н. Английский язык для ИТ-направлений. English for Information Technology: учебное пособие для вузов / О. Н. Стогниева. — Москва: Издательство Юрайт, 2022. — 143 с. — (Высшее образование). — ISBN 978-5-534-07849-7. — Текст: электронный // Образовательная платформа Юрайт [сайт]. — URL: <https://urait.ru/bcode/492791> (дата обращения: 08.02.2022).
3. Краснова, Т. И. Английский язык для специалистов в области интернет-технологий. English for Internet Technologies: учебное пособие для вузов / Т. И. Краснова, В. Н. Вичугов. — 2-е изд. — Москва: Издательство Юрайт, 2022. — 205 с. — (Высшее образование). — ISBN 978-5-9916-8573-3. — Текст: электронный // Образовательная платформа Юрайт [сайт]. — URL: <https://urait.ru/bcode/490272> (дата обращения: 08.02.2022).

9.2. Рекомендуемые источники научно-технической информации

- Раздаточный иллюстративный материал к лекциям.
- Презентации к лекциям.

Ресурсы информационно–телекоммуникационной сети Интернет:

- <http://www.openet.ru> – Система федеральных образовательных порталов. Система открытого образования. Консалтинговый центр ИОС ОО РФ;
- <http://window.edu.ru/> – Информационная система «Единое окно доступа к образовательным ресурсам»;
- <http://fepo.i-exam.ru> – ФЭПО: соответствие требованиям ФГОС;
- <https://muctr.ru> – Российский химико-технологический университет имени Д.И. Менделеева, D.Mendeleev University of Chemical Technology of Russia. Учебные планы и программы;
- <http://www.translators-union.ru> – портал Союз переводчиков России (СПР);
- <http://www.russian-translators.ru> – Национальная лига переводчиков;
- <http://www.internationalwriters.com> – The Translator's Tool Box;
- <http://www.multilex.mail.ru> – двуязычные англо-русские и русско-английские словари, двуязычные специализированные словари, толковые словари иностранных языков;
- <http://www.slovari.yandex.ru> – энциклопедические словари, словари русского языка и двуязычные словари Lingvo;
- <http://www.spanishpodcast.org/info@spanishpodcast.org> – собрание аудио- и видеозаписей выступлений деятелей политики, экономики, культуры, религиозных деятелей;
- <http://www.Wordreference.com> – международный толковый словарь;
- <http://www.Multitran.ru> – лучший словарь-переводчик;
- <http://www.Vocabulix.com> – пополнение словарного запаса;
- www.multitran.ru – Система электронных словарей «Мультитран»;

Бесплатные официальные открытые ресурсы Интернет:

1. Directory of Open Access Journals (DOAJ) <http://doaj.org/>
Ресурс объединяет более 10000 научных журналов по различным отраслям знаний (около 2 миллионов статей) из 134 стран мира.
2. Directory of Open Access Books (DOAB) <https://www.doabooks.org/>
В базе размещено более 3000 книг по различным отраслям знаний, предоставленных 122 научными издательствами.
3. BioMed Central <https://www.biomedcentral.com/>
База данных включает более 300 рецензируемых журналов по биомедицине, медицине и естественным наукам. Все статьи, размещенные в базе, находятся в свободном доступе.
4. Электронный ресурс arXiv <https://arxiv.org/>
Крупнейшим бесплатный архив электронных научных публикаций по разделам физики, математики, информатики, механики, астрономии и биологии. Имеется подробный тематический каталог и возможность поиска статей по множеству критериев.
5. Коллекция журналов MDPI AG <http://www.mdpi.com/>
Многодисциплинарный цифровой издательский ресурс, является платформой для рецензируемых научных журналов открытого доступа, издающихся MDPI AG (Базель, Швейцария). Издательство выпускает более 120 разнообразных электронных журналов, находящихся в открытом доступе.
6. Издательство с открытым доступом InTech <http://www.intechopen.com/>
Первое и крупнейшее в мире издательство, публикующее книги в открытом доступе, около 2500 научных изданий. Основная тематическая направленность - физические и технические науки, технологии, медицинские науки, науки о жизни.

7. База данных химических соединений ChemSpider <http://www.chemspider.com/>

ChemSpider – это бесплатная химическая база данных, предоставляющая быстрый доступ к более чем 28 миллионам структур, свойств и соответственной информации. Ресурс принадлежит Королевскому химическому обществу Великобритании (Royal Society of Chemistry).

8. Коллекция журналов PLOS ONE <http://journals.plos.org/plosone/>

PLOS ONE – коллекция журналов, в которых публикуются отчеты о новых исследованиях в области естественных наук и медицины. Все журналы размещены в свободном доступе (Open Access), все статьи проходят строгое научное рецензирование.

9. US Patent and Trademark Office (USPTO) <http://www.uspto.gov/>

Ведомство по патентам и товарным знакам США – USPTO – предоставляет свободный доступ к американским патентам, опубликованным с 1976 г. По настоящее время.

10. Espacenet - European Patent Office (EPO) <http://worldwide.espacenet.com/>

Патенты (либо патентные заявки) более 50 национальных и нескольких международных патентных бюро, в том числе полные тексты патентов США, России, Франции, Японии и др.

11. Федеральный институт промышленной собственности (ФИПС) http://www1.fips.ru/wps/wcm/connect/content_ru/ru

Информационные ресурсы ФИПС свободного доступа:

- Электронные бюллетени. Изобретения. Полезные модели.
- Открытые реестры российских изобретений и заявок на изобретения.
- Рефераты российских патентных документов за 1994–2016 гг.
- Полные тексты российских патентных документов из последнего официального бюллетеня.

9.3. Средства обеспечения освоения дисциплины

Для реализации рабочей программы подготовлены следующие средства обеспечения освоения дисциплины:

- компьютерные презентации интерактивных практических занятий;
- банк тестовых заданий для текущего контроля освоения дисциплины (общее число вопросов – 300);
- банк тестовых заданий для итогового контроля освоения дисциплины (общее число вопросов – 300).

Аудиозаписи текстов, предусмотренных в программе для чтения и перевода в процессе обучения; компьютерный класс, оргтехника, теле- и аудиоаппаратура (всё – в стандартной комплектации для практических занятий и самостоятельной работы); доступ к сети Интернет.

Аудиторная и самостоятельная работа студентов обеспечена учебно-методической документацией и материалами по всем разделам дисциплины. Каждый обучающийся обеспечен доступом к электронно-библиотечной системе, содержащей издания по основным разделам изучаемой дисциплины, основным практическим и контрольным заданиям для промежуточного и итогового контроля.

10. ПЕРЕЧЕНЬ ИНФОРМАЦИОННЫХ ТЕХНОЛОГИЙ, ИСПОЛЬЗУЕМЫХ В ОБРАЗОВАТЕЛЬНОМ ПРОЦЕССЕ

Информационную поддержку изучения дисциплины осуществляет Информационно-библиотечный центр (ИБЦ) РХТУ им. Д.И. Менделеева, который обеспечивает обучающихся основной учебной, учебно-методической и научной

литературой, необходимой для организации образовательного процесса по дисциплине. Общий объем многоотраслевого фонда ИБЦ на 01.01.2022 составляет 1 719 785 экз.

Фонд ИБЦ располагает учебной, учебно-методической и научно-технической литературой в форме печатных и электронных изданий, а также включает официальные, справочно-библиографические, специализированные отечественные и зарубежные периодические и информационные издания. ИБЦ обеспечивает доступ к профессиональным базам данных, информационным, справочным и поисковым системам.

Каждый обучающийся обеспечен свободным доступом из любой точки, в которой имеется доступ к сети Интернет и к электронно-библиотечной системе (ЭБС) Университета, которая содержит различные издания по основным изучаемым дисциплинам и сформирована по согласованию с правообладателями учебной и учебно-методической литературы.

Для более полного и оперативного справочно-библиографического и информационного обслуживания в ИБЦ реализована технология Электронной доставки документов.

Полный перечень электронных информационных ресурсов, используемых в процессе обучения, представлен в основной образовательной программе.

11. МАТЕРИАЛЬНО-ТЕХНИЧЕСКОЕ ОБЕСПЕЧЕНИЕ ДИСЦИПЛИНЫ

В соответствии с учебным планом занятия по дисциплине *«Иностранный язык»* проводятся в форме лекций, практических занятий и самостоятельной работы обучающегося.

11.1. Оборудование, необходимое в образовательном процессе:

Лекционная учебная аудитория, оборудованная электронными средствами демонстрации (компьютер со средствами звуковоспроизведения, проектор, экран) и учебной мебелью; библиотека, имеющая рабочие компьютерные места для студентов, оснащенные компьютерами с доступом к базам данных и выходом в Интернет. Компьютерный класс, оргтехника, теле-, аудио - и видеоаппаратура; мультимедийный проектор, широкоформатный экран.

11.2. Учебно-наглядные пособия:

Комплекты плакатов к разделам занятий.

11.3. Компьютеры, информационно-телекоммуникационные сети, аппаратно-программные и аудиовизуальные средства:

Персональные компьютеры, укомплектованные проигрывателями CD и DVD, принтерами и программными средствами; проекторы и экраны; цифровые камеры; копировальные аппараты; локальная сеть с выходом в Интернет.

11.4. Печатные и электронные образовательные и информационные ресурсы:

- информационно-методические материалы: учебные пособия по дисциплине; раздаточный материал к разделам занятий;
- электронные презентации к разделам занятий; учебно-методические разработки в электронном виде; справочные материалы в печатном и электронном виде;
- кафедральная библиотека электронных изданий и диссертационных работ, выполненных аспирантами и сотрудниками кафедры.

№	Электронный	Реквизиты договора	Характеристика библиотечного
----------	--------------------	---------------------------	-------------------------------------

	ресурс	(номер, дата заключения, срок действия), ссылка на сайт ЭБС, сумма договора, количество ключей	фонда, доступ к которому предоставляется договором
1	Электронно-библиотечная система (ЭБС) «ЛАНЬ»	<p>Принадлежность – сторонняя Реквизиты договора – ООО «Издательство «Лань» Договор от 26.09.2020 № 33.03-Р-3.1-2173/2020</p> <p>Сумма договора – 747 661-28</p> <p>С 26.09.2020 по 25.09.2021</p> <p>Договор от 26.09.2021 №33.03-Р-3.1-3824/2021</p> <p>С 26.09.2021 по 25.09.2022</p> <p>Ссылка на сайт ЭБС – http://e.lanbook.com</p> <p>Количество ключей – доступ для зарегистрированных пользователей РХТУ с любого компьютера. Удаленный доступ после персональной регистрации на сайте ЭБС.</p>	<p>Коллекции: «Химия» - изд-ва НОТ, «Химия» - изд-ва Лаборатория знаний, «Химия» - изд-ва «ЛАНЬ», «Химия»-КНИТУ (Казанский национальный исследовательский технологический университет), «Химия» - изд-ва ФИЗМАТЛИТ», «Информатика» - изд-ва «ЛАНЬ», «Информатика»-Национальный Открытый Университет «ИНТУИТ», «Инженерно-технические науки» - изд-ва «ЛАНЬ», «Теоретическая механика» - изд-ва «ЛАНЬ», Экономика и менеджмент» - изд-ва Дашков и К., а также отдельные издания в соответствии с Договором.</p>
		<p>Принадлежность – сторонняя Реквизиты договора – ООО «Издательство «Лань» Договор от 26.09.2021 № 33.03-Р-3.1-3824/2021</p> <p>Сумма договора – 498445-10</p> <p>С 26.09.2021 по 25.09.2022</p> <p>Ссылка на сайт ЭБС – http://e.lanbook.com</p> <p>Количество ключей – доступ для зарегистрированных пользователей РХТУ с</p>	<p>Коллекции: «Химия» - изд-ва НОТ, «Химия» - изд-ва Лаборатория знаний, «Химия» - КНИТУ(Казанский национальный исследовательский технологический университет), «Химия» - изд-ва ФИЗМАТЛИТ», «Информатика» - Национальный Открытый Университет «ИНТУИТ», Экономика и менеджмент» - изд-ва Дашков и К., а также отдельные издания из коллекций других издательств в соответствии с Договором.</p>

		любого компьютера. Удаленный доступ после персональной регистрации на сайте ЭБС.	
		<p>Принадлежность – сторонняя</p> <p>Реквизиты договора – ООО «Издательство «Лань»</p> <p>Договор от 26.09.2021 № 33.03-Р-3.1-3825/2021</p> <p>Сумма договора – 283744-98</p> <p>С 26.09.2021 по 25.09.2022</p> <p>Ссылка на сайт ЭБС – http://e.lanbook.com</p> <p>Количество ключей – доступ для зарегистрированных пользователей РХТУ с любого компьютера. Удаленный доступ после персональной регистрации на сайте ЭБС.</p>	<p>«Химия» - изд-ва «ЛАНЬ», «Информатика» - изд-ва «ЛАНЬ», «Инженерно-технические науки» - изд-ва «ЛАНЬ», «Теоретическая механика» - изд-ва «ЛАНЬ», «Физика» - изд-ва «ЛАНЬ», а также отдельные издания из других коллекций издательства «ЛАНЬ» в соответствии с Договором.</p>
2	Электронно - библиотечная система ИБЦ РХТУ им. Д.И. Менделеева (на базе АИБС «Ирбис»)	<p>Принадлежность – собственная РХТУ.</p> <p>Ссылка на сайт ЭБС – http://lib.muctr.ru/</p> <p>Доступ для пользователей РХТУ с любого компьютера</p>	Электронные версии учебных и научных изданий авторов РХТУ по всем ООП.
3	Научно-электронная библиотека «eLibrary.ru»	<p>Принадлежность – сторонняя</p> <p>Реквизиты договора – ООО Научная электронная библиотека</p> <p>Договор от 24.12.2021 № SU-364/2021/33.03-Р-3.1-4085/2021</p> <p>Сумма договора – 1 309 275-00</p> <p>С 01.01.2022 по 31.12.2022</p>	Научная электронная библиотека eLIBRARY.RU – это крупнейший российский информационно-аналитический портал в области науки, технологии, медицины и образования, содержащий рефераты и полные тексты более 29 млн научных статей и публикаций, в том числе электронные версии более 5600 российских научно-технических журналов.

		<p>Ссылка на сайт – http://elibrary.ru</p> <p>Количество ключей – доступ для пользователей РХТУ по IP-адресам неограничен. Удаленный доступ после персональной регистрации на сайте НЭБ.</p>	
4	Справочно-правовая система «Гарант»	<p>Принадлежность – сторонняя Контракт от 27.12.2021 № 215-274ЭА/2021</p> <p>Сумма контракта 680 580-00</p> <p>С 01.01.2022 по 31.12.2022</p> <p>Ссылка на сайт – http://www.garant.ru/</p> <p>Количество ключей – доступ для пользователей РХТУ по IP-адресам неограничен</p>	Гарант – справочно-правовая система по законодательству Российской Федерации.
5	Электронно-библиотечная система издательства «ЮРАЙТ»	<p>Принадлежность – сторонняя «Электронное издательство ЮРАЙТ» Договор от 16.03.2022 № 33.03-Л-3.1-4377/2022</p> <p>Сумма договора – 478 304.00</p> <p>С 16.03.2022 по 15.03.2023</p> <p>Ссылка на сайт – https://biblio-online.ru/</p> <p>Количество ключей – доступ для зарегистрированных пользователей РХТУ с любого компьютера. Удаленный доступ после персональной регистрации на сайте ЭБС.</p>	Электронная библиотека включает более 5000 наименований учебников и учебных пособий по всем отраслям знаний для всех уровней профессионального образования от ведущих научных школ с соблюдением требований новых ФГОСов.

6	Электронно-библиотечная система «Консультант студента»	<p>Принадлежность – сторонняя ООО «Политехресурс» Договор от 16.03.2022 № 33.03-Р-3.1-4375/2022</p> <p>Сумма договора – 258 488 - 00</p> <p>С 16.03.2022 по 15.03.2023</p> <p>Ссылка на сайт – http://www.studentlibrary.ru</p> <p>Количество ключей – доступ для зарегистрированных пользователей РХТУ с любого компьютера. Удаленный доступ после персональной регистрации на сайте ЭБС.</p>	Комплект изданий, входящих в базу данных «Электронная библиотека технического ВУЗа».
7	Электронно-библиотечная система «ZNANIUM.COM»	<p>Принадлежность – сторонняя ООО «ЗНАНИУМ» Договор от 06.04.2022 № 48 эбс/33.03-Р-3.1-4378/2022</p> <p>Сумма договора – 31 500-00</p> <p>С 06.04.2022 по 05.04.2023</p> <p>Ссылка на сайт – https://znanium.com/</p> <p>Количество ключей - доступ для зарегистрированных пользователей РХТУ с любого компьютера.</p>	Коллекция изданий учебников и учебных пособий по различным отраслям знаний для всех уровней профессионального образования.
8	Информационно-аналитическая система Science Index	<p>Принадлежность – сторонняя ООО «Научная электронная библиотека»</p> <p>Договор от 11.04.2022 № 33.03-Л-3.1-4376/2022</p> <p>Сумма договора – 108 000-00</p>	Систематизация, корректировка профилей ученых РХТУ и университета в целом. Анализ публикационной активности сотрудников университета.

		С 11.04.2022 по 10.04.2023	
		Ссылка на сайт – http://elibrary.ru	
		Количество ключей – локальный доступ для сотрудников ИБЦ.	

А также всевозможные одноязычные и двуязычные книжные и электронные словари, справочники, программы поиска информации:

- АВВУ Lingvo 12 «Многоязычная версия» – электронные словари;
- Многоязычный электронный словарь «МультиЛекс Делюкс б»;
- Компьютерная программа Sound Forge (аудио редактор) для воспроизведения, составления и редактирования аудио текстов;
- PROMT Expert 8.0 – система для профессионального перевода документов;
- Средства звукозаписи (предпочтительно – цифровой диктофон или планшетный компьютер) помогают студенту осуществлять самоконтроль в процессе обучения устной речи.

Бесплатные архивные коллекции, приобретенные Минобрнауки для вузов.

Архив Издательства American Association for the Advancement of Science. Пакет «Science Classic» 1880-1996.

Архив Издательства Annual Reviews. Пакет «Full Collection» 1932-2005.

Архив издательства Института физики (Великобритания). Пакет «Historical Archive 1874-1999» с первого выпуска каждого журнала по 1999, 1874-1999.

Архив издательства Nature Publishing Group. Пакет «Nature» с первого выпуска первого номера по 2010, 1869-2010.

Архив издательства Oxford University Press. Пакет «Archive Complete» с первого выпуска каждого журнала по 1995, 1849-1995.

Архив издательства Sage. Пакет «2010 SAGE Deep Backfile Package» с первого выпуска каждого журнала по 1998, 1890-1998.

Архив издательства Taylor & Francis. Full Online Journal Archives. с первого выпуска каждого журнала по 1996, 1798-1997.

Архив издательства Cambridge University Press. Пакет «Cambridge Journals Digital Archive (CJDA)» с первого выпуска каждого журнала по 2011, 1827-2011.

Архив журналов Королевского химического общества (RSC). 1841-2007.

Архив коллекции журналов Американского геофизического союза (AGU), предоставляемый издательством Wiley Subscription Services, Inc. 1896-1996.

11.5. Перечень лицензионного программного обеспечения:

№ п.п.	Наименование программного продукта	Реквизиты договора поставки	Срок окончания действия лицензии	Примечание	Возможность дистанционного использования
1.	WINDOWS 8.1 Professional Get Genuine	Контракт № 62-64ЭА/2013 от 02.12.2013	бессрочно	Лицензия на операционную систему Microsoft Windows 8.1. ПО, не принимающее прямого участия в образовательных процессах.	Нет
2.	Microsoft Office Standard 2013	Контракт № 62-64ЭА/2013 от 02.12.2013	бессрочная	Лицензия на ПО, принимающее участие в образовательных процессах.	Нет
3.	Microsoft Office Professional Plus 2019 В составе: <ul style="list-style-type: none"> • Word • Excel • Power Point • Outlook • OneNote • Access • Publisher • InfoPath 	Контракт № 28-35ЭА/2020 от 26.05.2020	12 месяцев (ежегодное продление подписки с правом перехода на обновлённую версию продукта)	Лицензия на ПО, принимающее участие в образовательных процессах.	Нет
4.	O365ProPlusOpen Fclty ShrdSvr ALNG SubsVL OLV E 1Mth Acdmc AP AddOn toOPP Приложения в составе подписки: Outlook OneDrive Word 365 Excel 365 PowerPoint 365 Microsoft Teams	Контракт № 28-35ЭА/2020 от 26.05.2020	12 месяцев (ежегодное продление подписки с правом перехода на обновлённую версию продукта)	Лицензия на ПО, не принимающее прямого участия в образовательных процессах (инфраструктурное/вспомогательное ПО)	Да
5.	Kaspersky Endpoint Security для бизнеса –	Контракт № 90-133ЭА/2021	12 месяцев (ежегодное продление	Лицензия на ПО, не принимающее прямого участия в	Нет

№ п.п.	Наименование программного продукта	Реквизиты договора поставки	Срок окончания действия лицензии	Примечание	Возможность дистанционного использования
	Стандартный Russian Edition.	от 07.09.2021	подписки с правом перехода на обновлённую версию продукта)	образовательных процессах (инфраструктурное/вспомогательное ПО)	
6.	O365ProPlusOpen Students ShrdSvr ALNG SubsVL OLV NL 1Mth Acdmc Stdnt STUUseBnft Приложения в составе подписки: Outlook OneDrive Word 365 Excel 365 PowerPoint 365 Microsoft Teams	Контракт № 28-35ЭА/2020 от 26.05.2020	12 месяцев	Лицензия на ПО, не принимающее прямого участия в образовательных процессах (инфраструктурное/вспомогательное ПО)	Да
7.	ABBYY FineReader 10 Professional Edition	Контракт № 143-164ЭА/2010 от 14.12.10	20 лицензий для активации на рабочих станциях	бессрочная	Лицензия на ПО, не принимающее прямого участия в образовательных процессах (инфраструктурное/вспомогательное ПО)
8.	Лицензия на программное обеспечение (неисключительные права на программу для ЭВМ) ABBYY Lingvo (многоязычная)	Государственный контракт № 143-164ЭА/2010 от 14.12.10, Акт № Tr048787, накладная № Tr048787 от 20.12.10	5 лицензий	бессрочно	Да
9.	Лицензия на программное обеспечение (неисключительные права на	Государственный контракт № 143-164ЭА/2010 от 14.12.10,	5 лицензий	бессрочно	Да

№ п.п.	Наименование программного продукта	Реквизиты договора поставки	Срок окончания действия лицензии	Примечание	Возможность дистанционного использования
	программу для ЭВМ) Promt standard Гигант	Акт № Tr048787, накладная № Tr048787 от 20.12.10			
10.	Антиплагиат. ВУЗ	Контракт от 15.06.2021 № 42-62ЭА/2021	не ограничено, лимит проверок 15000	19.05.2022	Да

12. ТРЕБОВАНИЯ К ОЦЕНКЕ КАЧЕСТВА ОСВОЕНИЯ ПРОГРАММЫ

Наименование разделов	Основные показатели оценки	Формы и методы контроля и оценки
<p>Раздел 1. Грамматические и лексические трудности изучаемого языка</p>	<p><i>Знает:</i> – основные способы сочетаемости лексических единиц и основные словообразовательные модели;</p> <p><i>Умеет:</i> – работать с оригинальной литературой на иностранном языке;</p> <p><i>Владеет:</i> – основами реферирования и аннотирования литературы на изучаемом иностранном языке.</p>	<p>Оценка за контрольную работу №1 (1 семестр)</p>
<p>Раздел 2. Лексико-грамматические особенности специальных текстов</p>	<p><i>Знает:</i> – пассивную и активную лексику, в том числе общенаучную и специальную терминологию, необходимую для работы над типовыми текстами;</p> <p><i>Умеет:</i> – работать со словарем;</p> <p><i>Владеет:</i> – иностранным языком на уровне межличностного и межкультурного общения, навыками и умениями речевой деятельности применительно к сфере бытовой и профессиональной коммуникации, основами публичной речи.</p>	<p>Оценка за контрольную работу №2 (1 семестр)</p>
<p>Раздел 3. Развитие навыков чтения тематических текстов</p>	<p><i>Знает:</i> – русские эквиваленты основных слов и выражений речи в процессе межличностного и межкультурного взаимодействия;</p> <p><i>Умеет:</i> – вести речевую деятельность применительно к сфере бытовой и профессиональной коммуникации.</p> <p><i>Владеет:</i> – иностранным языком на уровне межличностного и межкультурного общения, навыками и умениями речевой деятельности применительно к сфере бытовой и профессиональной коммуникации, основами публичной речи;</p>	<p>Оценка за контрольную работу №3 (2 семестр)</p>

<p>Раздел 4. Виды чтения специальной литературы</p>	<p><i>Знает:</i> – русские эквиваленты основных слов и выражений речи в процессе межличностного и межкультурного взаимодействия; – основные приемы и методы реферирования и аннотирования литературы; – пассивную и активную лексику, в том числе общенаучную и специальную терминологию, необходимую для работы над типовыми текстами; – приемы работы с оригинальной литературой на иностранном языке.</p> <p><i>Умеет:</i> – работать с оригинальной литературой на иностранном языке; – работать со словарем; – вести переписку на изучаемом языке с целью межличностного и межкультурного взаимодействия;</p> <p><i>Владеет:</i> – иностранным языком на уровне межличностного и межкультурного общения, навыками и умениями речевой деятельности применительно к сфере бытовой и профессиональной коммуникации, основами публичной речи.</p>	<p>Оценка за контрольную работу №4 (2 семестр)</p>
<p>Раздел 5. Практика устной речи</p>	<p><i>Знает:</i> – русские эквиваленты основных слов и выражений речи в процессе межличностного и межкультурного взаимодействия;</p> <p><i>Умеет:</i> – вести речевую деятельность применительно к сфере бытовой и профессиональной коммуникации.</p> <p><i>Владеет:</i> – иностранным языком на уровне межличностного и межкультурного общения, навыками и умениями речевой деятельности применительно к сфере бытовой и профессиональной коммуникации, основами публичной речи;</p>	<p>Оценка за контрольную работу №5 (3 семестр)</p>
<p>Раздел 6. Особенности языка специальности</p>	<p><i>Знает:</i> – основные способы сочетаемости лексических единиц и основные словообразовательные модели;</p> <p><i>Умеет:</i> – работать с оригинальной литературой на иностранном языке;</p> <p><i>Владеет:</i> – иностранным языком на уровне межличностного и межкультурного общения, навыками и умениями речевой деятельности применительно к сфере бытовой и профессиональной коммуникации, основами публичной речи;</p>	<p>Оценка за контрольную работу №6 (3 семестр)</p>
<p>Раздел 7. Аннотирование</p>	<p><i>Знает:</i> – русские эквиваленты основных слов и</p>	<p>Оценка за контрольную</p>

<p>и реферирование специальной литературы</p>	<p>выражений речи в процессе межличностного и межкультурного взаимодействия;</p> <ul style="list-style-type: none"> – основные приемы и методы реферирования и аннотирования литературы; - пассивную и активную лексику, в том числе общенаучную и специальную терминологию, необходимую для работы над типовыми текстами; - приемы работы с оригинальной литературой на иностранном языке. <p><i>Умеет:</i></p> <ul style="list-style-type: none"> – работать с оригинальной литературой на иностранном языке; – работать со словарем; - вести переписку на изучаемом языке с целью межличностного и межкультурного взаимодействия; <p><i>Владеет:</i></p> <ul style="list-style-type: none"> – иностранным языком на уровне межличностного и межкультурного общения, навыками и умениями речевой деятельности применительно к сфере бытовой и профессиональной коммуникации, основами публичной речи; – основами реферирования и аннотирования литературы на изучаемом иностранном языке. 	<p>работу №7 (4 семестр)</p> <p>Оценка за <i>экзамен</i> (4 семестр)</p>
---	---	--

13. ОСОБЕННОСТИ ОРГАНИЗАЦИИ ОБРАЗОВАТЕЛЬНОГО ПРОЦЕССА ДЛЯ ИНВАЛИДОВ И ЛИЦ С ОГРАНИЧЕННЫМИ ВОЗМОЖНОСТЯМИ ЗДОРОВЬЯ

Обучение инвалидов и лиц с ограниченными возможностями здоровья осуществляется в соответствии с:

- Порядком организации и осуществления образовательной деятельности по образовательным программам – программам бакалавриата, программам специалитета, программам магистратуры (Приказ Министерства науки и высшего образования Российской Федерации от 06.04.2021 № 245);

- Положением о порядке организации и осуществления образовательной деятельности по образовательным программам высшего образования – программам бакалавриата, программам специалитета, программам магистратуры федерального государственного бюджетного образовательного учреждения высшего образования «Российский химико-технологический университет имени Д.И. Менделеева», принятым решением Ученого совета РХТУ им. Д.И. Менделеева от 28.12.2022, протокол № 5;

- Методическими рекомендациями по организации образовательного процесса для обучения инвалидов и лиц с ограниченными возможностями здоровья в образовательных организациях высшего образования, в том числе оснащённости образовательного процесса (утверждены заместителем Министра образования и науки РФ А.А. Климовым от 08.04.2014 № АК-44/05вн).

**Дополнения и изменения к рабочей программе дисциплины
«Иностранный язык»**

основной образовательной программы

18.05.01. Химическая технология энергонасыщенных материалов и изделий
код и наименование направления подготовки (специальности)

«Химическая технология органических соединений азота»
наименование ООП

Форма обучения: очная

Номер изменения/дополнения	Содержание дополнения/изменения	Основание внесения изменения/дополнения
1.		протокол заседания Ученого совета № _____ от «___» _____ 20__ г.
		протокол заседания Ученого совета № _____ от «___» _____ 20__ г.
		протокол заседания Ученого совета № _____ от «___» _____ 20__ г.
		протокол заседания Ученого совета № _____ от «___» _____ 20__ г.
		протокол заседания Ученого совета № _____ от «___» _____ 20__ г.

Министерство науки и высшего образования Российской Федерации
Федеральное государственное бюджетное образовательное учреждение
высшего образования
«Российский химико-технологический университет
имени Д.И. Менделеева»



«УТВЕРЖДАЮ»

Проректор по учебной работе

Ф.А. Колоколов

« 19 » 06 2023 г.

РАБОЧАЯ ПРОГРАММА ДИСЦИПЛИНЫ
«Информационные технологии в химии энергонасыщенных
материалов»

Специальность 18.05.01 Химическая технология энергонасыщенных
материалов и изделий

Специализация – «Химическая технология органических соединений азота»

Квалификация «Инженер»

РАССМОТРЕНО И ОДОБРЕНО
на заседании Методической комиссии
РХТУ им. Д.И. Менделеева
« 19 » июня 2023 г.,
Протокол № 19

Председатель  Н.А. Макаров

Москва 2023 г.

Программа составлена:

к.т.н., профессором кафедры «Химической технологии органических соединений азота»,

Серушкиным В.В.,

к.х.н., доцентом кафедры «Химической технологии органических соединений азота»

Юдиным Н.В.

Программа рассмотрена и одобрена на заседании кафедры Химической технологии органических соединений азота «24» апреля 2023 г., протокол № 18.

СОДЕРЖАНИЕ

1. ЦЕЛЬ И ЗАДАЧИ ДИСЦИПЛИНЫ	4
2. ТРЕБОВАНИЯ К РЕЗУЛЬТАТАМ ОСВОЕНИЯ ДИСЦИПЛИНЫ	4
3. ОБЪЕМ ДИСЦИПЛИНЫ И ВИДЫ УЧЕБНОЙ РАБОТЫ	10
4. СОДЕРЖАНИЕ ДИСЦИПЛИНЫ	11
4.1. Разделы дисциплины и виды занятий.....	11
4.2. Содержание разделов дисциплины.	12
5. СООТВЕТСТВИЕ СОДЕРЖАНИЯ ТРЕБОВАНИЯМ К РЕЗУЛЬТАТАМ ОСВОЕНИЯ ДИСЦИПЛИНЫ	15
6. ПРАКТИЧЕСКИЕ И ЛАБОРАТОРНЫЕ ЗАНЯТИЯ	19
6.1. Практические занятия	19
6.2. Лабораторные работы.....	19
7. САМОСТОЯТЕЛЬНАЯ РАБОТА	19
8. ПРИМЕРЫ ОЦЕНОЧНЫХ СРЕДСТВ ДЛЯ КОНТРОЛЯ ОСВОЕНИЯ ДИСЦИПЛИНЫ	20
8.1. Оценочные средства освоения дисциплины	20
8.2. Структура и пример зачетного задания	20
9. УЧЕБНО-МЕТОДИЧЕСКОЕ ОБЕСПЕЧЕНИЕ ДИСЦИПЛИНЫ	21
9.1. Рекомендуемая литература	21
9.2. Рекомендуемые источники научно-технической информации.....	22
9.3. Средства обеспечения освоения дисциплины	22
10. ПЕРЕЧЕНЬ ИНФОРМАЦИОННЫХ ТЕХНОЛОГИЙ, ИСПОЛЬЗУЕМЫХ В ОБРАЗОВАТЕЛЬНОМ ПРОЦЕССЕ	22
11. МАТЕРИАЛЬНО-ТЕХНИЧЕСКОЕ ОБЕСПЕЧЕНИЕ ДИСЦИПЛИНЫ	23
11.1. Оборудование, необходимое в образовательном процессе:	23
11.2. Учебно-наглядные пособия:.....	23
11.3. Компьютеры, информационно-телекоммуникационные сети, аппаратно- программные и аудиовизуальные средства:	23
11.4. Печатные и электронные образовательные и информационные ресурсы:	23
11.5. Перечень лицензионного программного обеспечения	23
12. ТРЕБОВАНИЯ К ОЦЕНКЕ КАЧЕСТВА ОСВОЕНИЯ ПРОГРАММ	26
13. ОСОБЕННОСТИ ОРГАНИЗАЦИИ ОБРАЗОВАТЕЛЬНОГО ПРОЦЕССА ДЛЯ ИНВАЛИДОВ И ЛИЦ С ОГРАНИЧЕННЫМИ ВОЗМОЖНОСТЯМИ ЗДОРОВЬЯ	28

1. ЦЕЛЬ И ЗАДАЧИ ДИСЦИПЛИНЫ

Программа составлена в соответствии с требованиями Федерального государственного образовательного стандарта высшего образования – специалитет по специальности 18.05.01 Химическая технология энергонасыщенных материалов и изделий, специализации №1 «Химическая технология органических соединений азота», рекомендаций Методической комиссии и накопленного опыта преподавания дисциплины кафедрой Химической технологии органических соединений азота РХТУ им. Д.И. Менделеева. Программа рассчитана на изучение курса в течение одного семестра.

Дисциплина «Информационные технологии в химии энергонасыщенных материалов» относится к дисциплинам части, формируемой участниками образовательных отношений Б1.В.08.

Цель дисциплины «Информационные технологии в химии энергонасыщенных материалов» – ознакомление студентов с современными информационными технологиями, применяющимися на различных стадиях научно-исследовательской и инженерной деятельности в области синтеза, строения, технологии, применения энергонасыщенных материалов..

Задачи дисциплины – научить студентов пользоваться компьютерным обеспечением, предназначенным для управления приборами и экспериментальными установками, применяемыми для анализа и исследования свойств энергоемких материалов; для сбора, анализа и обработки полученных данных;

- познакомить студентов с широким кругом научных компьютерных программ и баз данных, используемых при выполнении теоретических и прикладных работ в области энергонасыщенных материалов (ЭНМ).

Дисциплина «Информационные технологии в химии энергонасыщенных материалов» преподается в 10 семестре. Контроль успеваемости обучающихся ведется по принятой в университете рейтинговой системе. Рабочая программа дисциплины может быть частично реализована с применением электронных образовательных технологий и электронного обучения.

2. ТРЕБОВАНИЯ К РЕЗУЛЬТАТАМ ОСВОЕНИЯ ДИСЦИПЛИНЫ

Изучение дисциплины направлено на приобретение следующих **компетенций и индикаторов их достижения:**

Профессиональные компетенции и индикаторы их достижения:

Задача профессиональной деятельности	Объект или область знания	Код и наименование ПК	Код и наименование индикатора достижения ПК	Основание (профессиональный стандарт, анализ опыта) Обобщенные трудовые функции
Тип задач профессиональной деятельности: научно-исследовательский				
<p>- Участие в научно-исследовательских и опытно-конструкторских работах (далее - НИОКР), направленных на совершенствование получения и использования энергонасыщенных материалов и изделий и изучение их свойств;</p> <p>- разработка программ, методик, технических средств для проведения исследований свойств существующих и новых энергонасыщенных материалов и изделий;</p> <p>- обработка и анализ результатов экспериментальных исследований, формулирование выводов, подготовка</p>	<p>Индивидуальные и смесевые энергонасыщенные материалы и изделия на их основе;</p> <p>расчетные методы прогнозирования энергетических характеристик энергонасыщенных материалов;</p> <p>методы и приборы для исследования и оценки эффективности и практической пригодности энергонасыщенных материалов и изделий.</p>	<p>ПК- 1</p> <p>Способен изучать научно-техническую информацию, отечественный и зарубежный опыт по тематике исследований, применять современные методы исследования, планировать и проводить необходимый эксперимент, корректно обрабатывать и анализировать полученные результаты с использованием современных методов обработки данных, представлять результаты исследования в формах отчетов, рефератов,</p>	<p>ПК-1.1</p> <p>Знает алгоритм поиска, оценки и анализа научно-технической информации, современные подходы к научному исследованию, экспериментальные методы и их приборное и аппаратное оформление, методы и алгоритмы для корректного анализа и обработки результатов научных исследований;</p> <p>ПК-1.2</p> <p>Умеет осуществлять поиск, обработку и анализ научно-технической информации по профилю выполняемой работы, в том числе с применением современных технологий; использовать современное оборудование и приборы для проведения необходимых экспериментальных исследований; оформлять полученные результаты в виде отчета, научной публикации, доклада;</p>	<p>Анализ требований к профессиональным компетенциям, предъявляемых к выпускникам на рынке труда; обобщение отечественного и зарубежного опыта.</p> <p>Профессиональный стандарт 40.011 «Специалист по научно-исследовательским и опытно-конструкторским разработкам», утвержденный приказом Министерства труда и социальной защиты Российской Федерации от 04.03.2014 № 121н, Обобщенная трудовая функция</p> <p>В. Проведение научно-исследовательских и опытно-конструкторских разработок при исследовании самостоятельных тем.</p> <p>В /02.6. Проведение работ по обработке и анализу научно-технической информации и результатов исследований.</p>

Задача профессиональной деятельности	Объект или область знания	Код и наименование ПК	Код и наименование индикатора достижения ПК	Основание (профессиональный стандарт, анализ опыта) Обобщенные трудовые функции
<p>отчетов и публикаций о результатах исследований, защита интеллектуальной собственности;</p> <ul style="list-style-type: none"> - участие во внедрении результатов НИОКР; - поиск и анализ научно-технической информации в области энергонасыщенных материалов и изделий с целью научно-практической и патентной поддержки проводимых исследований. 		<p>публикаций и публичных обсуждений, формулировать практические рекомендации по использованию результатов научных исследований</p>	<p>ПК-1.3 Владеет навыками изучения и обобщения научно-технической информации по тематике исследований; современными методами обработки данных; принципами разработки экспериментальных методик и программ для проведения научных исследований; практическими навыками применения современного оборудования и приборов; приемами обработки, анализа и представления результатов эксперимента, навыками подготовки научно-технических отчетов.</p>	
<p>- Участие в научно-исследовательских и опытно-конструкторских работах (далее - НИОКР), направленных на совершенствование получения и использования</p>	<p>Индивидуальные и смесевые энергонасыщенные материалы и изделия на их основе; расчетные методы прогнозирования энергетических характеристик</p>	<p>ПК- 4 Способен разрабатывать инновационные методики и программы проведения исследований индивидуальных и</p>	<p>ПК-4.1 Знает основные методы, используемые при проведении исследований индивидуальных и смесевых взрывчатых материалов, их испытаний; физико-химические основы возникновения и развития</p>	<p>Анализ требований к профессиональным компетенциям, предъявляемых к выпускникам на рынке труда; обобщение отечественного и зарубежного опыта. Профессиональный стандарт 40.011 «Специалист по научно-исследовательским и</p>

Задача профессиональной деятельности	Объект или область знания	Код и наименование ПК	Код и наименование индикатора достижения ПК	Основание (профессиональный стандарт, анализ опыта) Обобщенные трудовые функции
<p>энергонасыщенных материалов и изделий и изучение их свойств;</p> <p>- разработка программ, методик, технических средств для проведения исследований свойств существующих и новых энергонасыщенных материалов и изделий;</p> <p>- обработка и анализ результатов экспериментальных исследований, формулирование выводов, подготовка отчетов и публикаций о результатах исследований, защита интеллектуальной собственности;</p> <p>- участие во внедрении результатов НИОКР;</p> <p>- поиск и анализ научно-технической информации в области</p>	<p>энергонасыщенных материалов;</p> <p>методы и приборы для исследования и оценки эффективности и практической пригодности энергонасыщенных материалов и изделий.</p>	<p>смесевых взрывчатых материалов, их испытаний</p>	<p>самораспространяющихся процессов горения и детонации и методы расчёта их параметров; физические основы взрыва в различных средах; методы создания новых соединений и составов с заданными физико-химическими, взрывчатыми, механическими и другими специальными свойствами;</p> <p>принципы подбора компонентов и зависимость важнейших свойств энергонасыщенных смесевых материалов от природы и соотношения компонентов;</p> <p>ПК-4.2</p> <p>Умеет теоретически рассчитывать и экспериментально определять термодинамические и взрывчатые характеристики энергонасыщенных материалов; предлагать и решать задачи, связанные с проведением исследований</p>	<p>опытно-конструкторским разработкам», утвержденный приказом Министерства труда и социальной защиты Российской Федерации от 04.03.2014 № 121н, Обобщенная трудовая функция</p> <p>В. Проведение научно-исследовательских и опытно-конструкторских разработок при исследовании самостоятельных тем.</p> <p>В /02.6. Проведение работ по обработке и анализу научно-технической информации и результатов исследований.</p>

Задача профессиональной деятельности	Объект или область знания	Код и наименование ПК	Код и наименование индикатора достижения ПК	Основание (профессиональный стандарт, анализ опыта) Обобщенные трудовые функции
<p>энергонасыщенных материалов и изделий с целью научно-практической и патентной поддержки проводимых исследований;</p>			<p>индивидуальных и смесевых взрывчатых материалов, их испытаний; прогнозировать взрывчатые свойства энергонасыщенных материалов на основе их физико-химических характеристик; ПК-4.3 Владеет методиками расчета и экспериментального определения взрывчатых характеристик и специальных свойств энергонасыщенных материалов и изделий; навыками экспериментальной работы по исследованию энергонасыщенных соединений; основными экспериментальными методами синтеза, анализа энергонасыщенных соединений, комплексного исследования их физико-химических и взрывчатых свойств.</p>	

Задача профессиональной деятельности	Объект или область знания	Код и наименование ПК	Код и наименование индикатора достижения ПК	Основание (профессиональный стандарт, анализ опыта) Обобщенные трудовые функции
Тип задач профессиональной деятельности: экспертно-аналитический				
<p>Участие в экспертизе аварийных ситуаций при работах с энергонасыщенными материалами и изделиями; участие в экспертизе чрезвычайных ситуаций, имевших место с использованием энергонасыщенных материалов.</p>	<p>Расчетные методы прогнозирования энергетических характеристик энергонасыщенных материалов</p>	<p>ПК-3 Способен в составе группы проводить экспертизу происшествий с участием энергонасыщенных материалов и изделий</p>	<p>ПК-3.3 Владеет методами физико-химического анализа для установления структуры, анализа и обнаружения энергонасыщенных материалов; навыками проведения и организации работ с использованием химических и физико-химических методов анализа для решения криминалистических задач; навыками и методиками расчета для различных условий практического применения энергонасыщенных материалов</p>	<p>Анализ требований к профессиональным компетенциям, предъявляемых к выпускникам на рынке труда; обобщение отечественного и зарубежного опыта.</p>

В результате изучения дисциплины студент специалитета должен:

Знать:

- основные возможности современных информационных технологий для постановки задач, сбора, анализа и обработки экспериментальной и литературной информации в области химии, химической физики и технологии энергоемких материалов;
- области применения, возможности, теоретические основы, ограничения компьютерных программ для расчета параметров взрывчатого превращения энергоемких материалов;

Уметь:

- осуществлять поиск информации по физико-химическим, термодинамическим, теплофизическим и взрывчатым свойствам энергоемких соединений в локальных и on-line базах данных, поисковых системах;
- применять программное обеспечение для получения данных с приборов и оборудования, экспериментальных установок, анализа и обработки данных;
- рассчитывать физико-химические, спектральные, взрывчатые свойства энергоемких соединений;

Владеть:

- навыками квантово-химического расчета структуры, реакционной активности С, N, O-нитросоединений, расчета и анализа колебательных спектров, энтальпии образования энергетических материалов с использованием различных методов.
- навыками анализа спектрофотометрической и хроматографической информации с использованием специализированного программного обеспечения;
- методами расчета основных параметров процессов горения и детонации энергоемких соединений.

3. ОБЪЕМ ДИСЦИПЛИНЫ И ВИДЫ УЧЕБНОЙ РАБОТЫ

Вид учебной работы	Объем дисциплины		
	ЗЕ	Акад. ч.	Астр. ч.
Общая трудоемкость дисциплины	3	108	81
Контактная работа – аудиторные занятия:	0.9	32	24
<i>в том числе в форме практической подготовки</i>	<i>0.22</i>	<i>8</i>	<i>6</i>
Лекции	0.45	16	12
Практические занятия (ПЗ)	-	-	-
Лабораторные работы (ЛР)	0.45	16	12
<i>в том числе в форме практической подготовки</i>	<i>0.22</i>	<i>8</i>	<i>6</i>
Самостоятельная работа	2.1	76	57
Контактная самостоятельная работа	2.1	0.4	0,3
Самостоятельное изучение разделов дисциплины		75.6	56,7
<i>в том числе в форме практической подготовки</i>	<i>1</i>	<i>36</i>	<i>27</i>
Экзамен	-	-	-
Вид контроля:	Зачет с оценкой		

4. СОДЕРЖАНИЕ ДИСЦИПЛИНЫ

4.1. Разделы дисциплины и виды занятий

№ п/п	Раздел дисциплины	Академ. часов					
		Всего	в т.ч. в форме пр. подг.	Лекции	Лаб. работы	в т.ч. в форме пр. подг.	Сам. работа
	Введение	1		1	-		-
	Раздел 1. Программные продукты для теоретической и общей химии	23	2	3	4	2	16
1.1	Применение программного пакета квантово-химического моделирования «Gaussian» для расчета строения и свойств ЭНМ	12	1	2	2	1	8
1.2	Комплекс химических программ ACD Labs.	11	1	1	2	1	8
	Раздел 2. Программные продукты для расчетов процессов горения и детонации	23	2	3	4	2	16
2.1	Программы для расчета термодинамических равновесий сложных гетерогенных многокомпонентных систем при повышенных температурах и давлениях	12	1	2	2	1	8
2.2	Программы расчета параметров детонации ЭНМ, ударных адиабат	11	1	1	2	1	8
	Раздел 3. Специализированные научные базы данных в области ЭНМ	22	2	3	3	2	16
3.1	Локальные базы данных по свойствам ЭНМ	14	1	2	2	1	10
3.2	Применение on-line баз данных для поиска информации по ЭНМ и исходным продуктам	8	1	1	1	1	6
	Раздел 4. Программное обеспечение для управления аналитическим оборудованием, обработки и визуализации данных.	22	1	3	3	1	16

№ п/п	Раздел дисциплины	Академ. часов					
		Всего	в т.ч. в форме пр. подг.	Лекции	Лаб. работы	в т.ч. в форме пр. подг.	Сам. работа
4.1	Программное обеспечение для спектрофотометрии в ультрафиолетовой, видимой и инфракрасной области.	14	0,5	2	2	0,5	10
4.2	Программное обеспечение для проведения хроматографических и хроматомасс-спектрометрических исследований.	8	0,5	1	1	0,5	6
	Раздел 5. Применение информационных ресурсов сети Internet для поиска информации в области ЭНМ	17	1	3	2	1	12
5.1	Патентные базы данных	8	0,5	1	1	0,5	6
5.2	Электронные научные информационные ресурсы, поисковые системы научной информации	9	0,5	2	1	0,5	6
	ИТОГО	108	8	16	16	8	76

4.2. Содержание разделов дисциплины.

Введение

Задачи дисциплины. Особенности применения компьютеров и информационных технологий на различных стадиях решения научных и инженерных задач.

Принципы и схемы применения компьютеров для управления научными приборами и экспериментальными установками. Понятия об основных элементах схем и принципах их функционирования и взаимодействия.

Раздел 1. Программные продукты для теоретической и общей химии

1.1. Применение программного пакета квантово-химического моделирования «Gamess» для расчета строения и свойств ЭНМ

Программы квантово-химического молекулярного моделирования. Методы расчета, их особенности, возможности и ограничения. Знакомство с интерфейсом программ, методами ввода исходной информации, проведения расчетов, представления результатов. Расчет строения, энтальпии образования, колебательных спектров молекул С, N, O-нитросоединений, азотистых гетероциклов. Пример использования расчетов зарядов на атомах и промежуточных σ -комплексов для анализа реакционной активности ароматических соединений в реакциях нитрования и изомерного состава ароматических нитросоединений.

1.2. Комплекс химических программ ACD Labs

Знакомство с интерфейсом, блочной структурой комплекса программ. Редактор формул, Расчет ЯМР (C^{13}), ПМР спектров нитросоединений. Обработка ЯМР (C^{13}), ПМР,

ИК- спектров нитросоединений. Примеры применения в жидкостной и газовой хроматографии.

Раздел 2. Программные продукты для расчетов процессов горения и детонации

2.1. Программы для расчета термодинамических равновесий сложных гетерогенных многокомпонентных систем при повышенных температурах и давлениях

Программа расчета термодинамических равновесий сложных гетерогенных многокомпонентных систем при повышенных температурах и давлениях – REAL. Теоретические основы, алгоритм расчета. Возможности программы, области применения, ограничения. Преимущества и недостатки по сравнению с зарубежными аналогами. Интерфейс программы, методы ввода исходной информации, процедура расчетов, вывод результатов расчета.

Расчеты состава продуктов горения и их термодинамических параметров для многокомпонентных систем при постоянном давлении (в камере ракетного двигателя) или объеме (в камере артиллерийского орудия). Расчеты с адиабатическим расширением продуктов горения. Учет влияния кинетических факторов путем задания частично неравновесных состояний. Расчеты теплоты горения, силы и потенциала пороха, удельного импульса, параметров в камере сгорания ракетного двигателя, в сечении и на срезе сопла.

2.2. Программы расчета параметров детонации ЭНМ, ударных адиабат

Программа расчета параметров детонации SD (Shock & Detonation). Теоретический базис, алгоритм расчета, возможности программы, области применения, ограничения, сравнение с зарубежными аналогами. Особенности интерфейса программы, ввод данных для расчета, представление результатов расчета.

Расчет параметров «идеальной» стационарной детонации взрывчатых систем (плоскость Чепмена-Жуге). Расчет параметров детонации, как функции плотности и состава смеси. Равновесные и «замороженные» адиабаты расширения продуктов детонации. Расчет равновесных и «замороженных» ударных адиабат (адиабат Гюгонио) и изоэнтроп продуктов детонации.

Программа «EXPLOSIVE» для расчета параметров детонации с использованием полуэмпирических методов (Метод Мартин-Яллопа, Пипекина, Kamlet и др.).

Раздел 3. Специализированные научные базы данных в области ЭНМ

3.1. Локальные базы данных по свойствам ЭНМ

База данных термодинамических, термохимических, термофизических свойств веществ – ASTD. Анализ обратимых химических реакций (влияния на их протекание давления и температуры).

База данных по свойствам и стационарному горению энергетических материалов – FLAME (РХТУ им. Д.И. Менделеева). Содержание базы данных, поиск необходимой информации, возможности анализа данных с целью решения конкретных научных и инженерных задач в области горения энергетических материалов.

База данных по чувствительности энергетических материалов к различного рода механическим воздействиям – HAZARD (РХТУ им. Д.И. Менделеева). Принципы ее построения и содержание, поиск необходимой информации, примеры применения для оценки безопасности химико-технологических процессов.

3.2. Применение on-line баз данных для поиска информации по ЭНМ и исходным продуктам

Примеры применения on-line баз данных для поиска информации по физико-химическим, термохимическим, термодинамическим, взрывчатым свойствам энергетических материалов, исходных продуктов и продуктов горения и детонации. Базы данных NIST Kinetic Database (<https://kinetics.nist.gov/kinetics/index.jsp>),

NISTChemistry Webbook (<https://webbook.nist.gov/>), Computational Chemistry Comparison and Benchmark DataBase (<https://cccbdb.nist.gov/>), Shock Wave Database (<http://www.ihed.ras.ru/rusbank/>), и др.

Раздел 4. Программное обеспечение для управления аналитическим оборудованием, обработки и визуализации данных

- 4.1. Программное обеспечение для спектрофотометрии в ультрафиолетовой видимой и инфракрасной области. Работа с ПО SoftSpectra и UV-Vis Analyst, Omnic и Spectra. Основные принципы первичной обработки спектральной информации: выбор аподизирующей функции, сглаживание, коррекция базовой линии, изменение спектрального диапазона и разрешения, выбор и изменение формата отображения. Решение идентификационных задач. Углубленная обработка спектральной информации: разделение пиков, коррекция нарушенного полного внутреннего отражения (НПВО), Кубелки-Мунка, Крамера-Кронга, определение показателя преломления, коэффициента поглощения, количественные расчеты, сложение и вычитание спектров. Использование спектральных баз данных.
- 4.2. Основные принципы работы с ПО Мультихром и ThermoXcalibur. Первичная обработка хроматограмм и масс-спектров, коррекция базовой линии, сглаживание. Контроль хроматографических параметров: отношение сигнал–шум, асимметрия пиков, разрешение. Определение высоты и площади пиков, идентификация веществ и количественный анализ. Представление масс-спектров, построение ионного дерева. Использование масс-спектральных баз данных, поиск и идентификация веществ с использованием ПО NIST MSSearch и AMDIS.

Раздел 5. Применение информационных ресурсов сети Internet для поиска информации в области ЭНМ

- 5.1. Патентные базы данных
Europ's Network of Patents Database, база данных ФИПС и другие. Возможности поиска информации об изобретениях, полезных моделях, промышленных образцах в области энергонасыщенных материалов и изделий.
- 5.2. Электронные научные информационные ресурсы, поисковые системы научной информации
Поисковые системы ScienceDirect, Scopus, Web of Science, Wiley Online Library, Reaxys и др. Электронная научная библиотека E-Library.

5. СООТВЕТСТВИЕ СОДЕРЖАНИЯ ТРЕБОВАНИЯМ К РЕЗУЛЬТАТАМ ОСВОЕНИЯ ДИСЦИПЛИНЫ

№	В результате освоения дисциплины студент должен:	Раздел				
		Введение	1	2	3	4
	Знать:					
1	- основные возможности современных информационных технологий для постановки задач, сбора, анализа и обработки экспериментальной и литературной информации в области химии, химической физики и технологии энергоемких материалов;	+	+		+	+
2	- области применения, возможности, теоретические основы, ограничения компьютерных программ для расчета параметров взрывчатого превращения энергоемких материалов.			+		
	Уметь:					
3	- осуществлять поиск информации по физико-химическим, термохимическим, теплофизическим и взрывчатым свойствам энергоемких соединений в локальных и on-line базах данных, поисковых системах;				+	+
4	- применять программное обеспечение для получения данных с приборов и оборудования, экспериментальных установок, анализа и обработки данных;	+				+
5	рассчитывать физико-химические, спектральные, взрывчатые свойства энергоемких соединений.		+	+		
	Владеть:					
6	- навыками квантово-химического расчета структуры, реакционной активности С, N, O-нитросоединений, расчета и анализа колебательных спектров, энтальпии образования энергетических материалов с использованием различных методов;		+			
7	- навыками анализа спектрофотометрической и хроматографической информации с использованием специализированного программного обеспечения.					+
8	методами расчета основных параметров процессов горения и детонации энергоемких соединений.			+		

В результате освоения дисциплины студент должен приобрести следующие компетенции и индикаторы их достижения:								
№			Раздел					
			Введение	1	2	3	4	5
9	ПК-1 Способен изучать научно-техническую информацию, отечественный и зарубежный опыт по тематике исследований, применять современные методы исследования, планировать и проводить необходимый эксперимент, корректно обрабатывать и анализировать полученные результаты с использованием современных методов обработки данных, представлять результаты исследования в формах отчетов, рефератов, публикаций и публичных обсуждений, формулировать практические рекомендации по использованию результатов научных исследований	ПК-1.1 Знает алгоритм поиска, оценки и анализа научно-технической информации, современные подходы к научному исследованию, экспериментальные методы и их приборное и аппаратное оформление, методы и алгоритмы для корректного анализа и обработки результатов научных исследований	+				+	+
		ПК-1.2 Умеет осуществлять поиск, обработку и анализ научно-технической информации по профилю выполняемой работы, в том числе с применением современных технологий; использовать современное оборудование и приборы для проведения необходимых экспериментальных исследований; оформлять полученные результаты в виде отчета, научной публикации, доклада				+	+	+
		ПК-1.3 Владеет навыками изучения и обобщения научно-технической информации по тематике исследований; современными методами обработки данных; принципами разработки экспериментальных методик и программ для проведения научных исследований; практическими навыками применения современного оборудования и приборов; приемами обработки, анализа и представления результатов эксперимента, навыками подготовки научно-технических отчетов		+			+	+

В результате освоения дисциплины студент должен приобрести следующие компетенции и индикаторы их достижения:								
№			Раздел					
			Введение	1	2	3	4	5
10	ПК-4 Способен разрабатывать инновационные методики и программы проведения исследований индивидуальных и смесевых взрывчатых материалов, их испытаний	ПК-4.1 Знает основные методы, использующиеся при проведении исследований индивидуальных и смесевых взрывчатых материалов, их испытаний; физико-химические основы возникновения и развития самораспространяющихся процессов горения и детонации и методы расчёта их параметров; физические основы взрыва в различных средах; методы создания новых соединений и составов с заданными физико-химическими, взрывчатыми, механическими и другими специальными свойствами; принципы подбора компонентов и зависимость важнейших свойств энергонасыщенных смесевых материалов от природы и соотношения компонентов			+	+		+
		ПК-4.2 Умеет теоретически рассчитывать и экспериментально определять термодинамические и взрывчатые характеристики энергонасыщенных материалов; предлагать и решать задачи, связанные с проведением исследований индивидуальных и смесевых взрывчатых материалов, их испытаний; прогнозировать взрывчатые свойства энергонасыщенных материалов на основе их физико-химических характеристик		+	+			
		ПК-4.3 Владеет методиками расчета и экспериментального определения взрывчатых характеристик и специальных свойств энергонасыщенных материалов и изделий; навыками экспериментальной работы по исследованию энергонасыщенных соединений; основными экспериментальными методами синтеза, анализа энергонасыщенных соединений, комплексного исследования их физико-химических и взрывчатых свойств		+	+		+	

В результате освоения дисциплины студент должен приобрести следующие компетенции и индикаторы их достижения:							
№			Раздел				
			Введение	1	2	3	4
11	ПК-3 Способен в составе группы проводить экспертизу происшествий с участием энергонасыщенных материалов и изделий	ПК-3.3 Владеет методами физико-химического анализа для установления структуры, анализа и обнаружения энергонасыщенных материалов; навыками проведения и организации работ с использованием химических и физико-химических методов анализа для решения криминалистических задач; навыками и методиками расчета для различных условий практического применения энергонасыщенных материалов			+	+	+

6. ПРАКТИЧЕСКИЕ И ЛАБОРАТОРНЫЕ ЗАНЯТИЯ

6.1. Практические занятия

Рабочей программой дисциплины практические занятия не предусмотрены.

6.2. Лабораторные работы

Выполнение лабораторного практикума способствует закреплению теоретического материала, изучаемого в дисциплине «Информационные технологии в химии энергонасыщенных материалов», а также направлено на приобретение навыков решения практических задач в области химической технологии и химической физики энергонасыщенных материалов.

Лабораторный практикум по дисциплине «Информационные технологии в химии энергонасыщенных материалов» выполняется в соответствии с Учебным планом в 10 семестре и занимает 16 акад. ч.. Максимальное количество баллов за выполнение лабораторного практикума составляет 60 баллов (максимально по 10 баллов за каждую работу). Количество работ и баллов за каждую работу может быть изменено в зависимости от их трудоемкости.

Примеры лабораторных работ и разделы, которые они охватывают

№ п/п	№ раздела дисциплины	Наименование лабораторных работ	Часы
1	1	Квантово-химический расчет строения, свойств, реакционной активности, энтальпии образования, колебательных спектров С, N, O-нитросоединений, азотистых гетероциклов.	2
2	1	Расчет физико-химических свойств, ПМР-спектр, С ¹³ -спектр С, N, O-нитросоединений, азотистых гетероциклов.	2
3	2	Расчет равновесных термодинамических параметров и состава продуктов горения энергетических материалов. Расчет теплоты горения, силы пороха, удельного импульса.	2
4	2	Расчет параметров стационарной детонации взрывчатых систем. Расчет ударных адиабат и изоэнтроп продуктов детонации.	2
5	4	Идентификация энергонасыщенных соединений по спектрофотометрическим, хроматографическими масс-спектрометрическим данным.	4
6	3, 5	Поиск данных по физико-химическим, термодинамическим, взрывчатым свойствам, чувствительности к внешним воздействиям энергонасыщенных соединений с использованием локальных специализированных баз данных, on-line патентных баз данных и других информационных ресурсов Internet.	4

7. САМОСТОЯТЕЛЬНАЯ РАБОТА

Рабочей программой дисциплины «Информационные технологии в химии энергонасыщенных материалов» предусмотрена самостоятельная работа студента специалитета в объеме 76 ч в 10 семестре. Самостоятельная работа проводится с целью углубления знаний по дисциплине и предусматривает:

1. регулярную проработку пройденного на лекциях учебного материала;
2. подготовку к лабораторным работам;
3. подготовку к защите зачетной работы.

Планирование времени на самостоятельную работу, необходимого на изучение дисциплины, студентам лучше всего осуществлять на весь период изучения, предусматривая при этом регулярное повторение пройденного материала. Материал, законспектированный на лекциях, необходимо регулярно дополнять сведениями из литературных источников, представленных в рабочей программе. При работе с указанными источниками рекомендуется составлять краткий конспект материала, с обязательным фиксированием библиографических данных источника.

8. ПРИМЕРЫ ОЦЕНОЧНЫХ СРЕДСТВ ДЛЯ КОНТРОЛЯ ОСВОЕНИЯ ДИСЦИПЛИНЫ

Совокупная оценка по дисциплине складывается из оценок за выполнение лабораторных работ (максимальная оценка 60 баллов и итогового контроля в форме зачёта с оценкой (максимальная оценка 40 баллов).

8.1. Оценочные средства освоения дисциплины

Текущий контроль освоения дисциплины осуществляется по результатам выполнения лабораторных работ.

По итогам текущего контроля в семестре обучающийся суммарно может набрать 60 баллов:

Вид контроля	Лабораторная работа						Σ
	№1	№2	№3	№4	№5	№6	
Баллы	10	10	10	10	10	10	60

8.2. Структура и пример зачетного задания

Итоговый контроль освоения материала дисциплины (зачёт с оценкой) проводится в форме защиты зачетной расчетно-графической работы. Зачетная расчетно-графическая работа включает контрольные задания по всем разделам учебной программы дисциплины.

Пример зачетного задания:

1. Привести все имеющиеся тривиальные и химические (в том числе по международной номенклатуре) названия энергонасыщенного соединения, сокращения и аббревиатуры.
2. Рассчитать структуру молекулы, энтальпию образования, длины связей, заряды на атомах, наиболее интенсивные полосы ИК-спектра.
3. Рассчитать некоторые физико-химические свойства вещества: плотность, температуру кипения (если возможно), ПМР-спектр, C^{13} -спектр.
4. Рассчитать состав продуктов горения, адиабатическую температуру горения (T_a) при давлении 10 МПа, теплоту горения (Heat of combustion).
5. Рассчитать равновесный состав продуктов детонации и параметры детонации: скорость детонации, давление в плоскости Чепмена-Жуге, массовую скорость продуктов, температуру продуктов, объем газообразных продуктов, при такой величине плотности, для которой имеются экспериментальные измеренные величины в базах данных.
6. Найти данные по физико-химическим, термодинамическим, взрывчатым свойствам, чувствительности к внешним воздействиям в специализированных локальных и on-line базах данных. Провести сравнительный анализ экспериментальных и расчетных данных.
7. Оформить результаты расчетов и поисков в виде отчета в электронном формате.

Для выполнения зачетной расчетно-графической работы каждому обучающемуся выдается индивидуальное задание – конкретное энергонасыщенное соединение.

Примерный перечень энергонасыщенных соединений для выполнения зачетной работы:

1. 1,3,4,6- Тетранитрогликольурил;
2. 1,3,5-Тринитро-1,3,5-триазациклогексанон-2;
3. 3-Нитро-1,2,4-триазол-5-он;
4. 2,4,6-Тринитрофенол;
5. 1,3,5-Триазидо-2,4,6-тринитробензол;
6. 1,3,5-Триамино-2,4,6-тринитробензол;
7. Гексанитрат маннита;
8. Гексанитрогексаазаизовюрцитан;
9. Дигликольдинитрат;
10. Триэтиленгликольдинитрат
11. 2,3,4,6-Тетранитроанилин;
12. Этилендинитрамин;
13. Тетрил;
14. ТЭН;
15. Диазодинитрофенол;
16. Гексанитродифенил;
17. 1,1-Диамино-2,2-динитроэтилен;
18. 2,4,6,2',4',6'-Гексанитродифениламин;
19. Гексоген;
20. Октоген;
21. 2,4,6-Тринитрохлорбензол;
22. 1,3,5-Тринитробензол;
23. 1-Метил-3-гидрокси-2,4,6-тринитробензол;
24. Нитроглицерин;
25. 1,1-Диамино-2,2-динитроэтилен

Полный перечень оценочных средств приведен в виде отдельного документа, являющегося неотъемлемой частью основной образовательной программы.

9. УЧЕБНО-МЕТОДИЧЕСКОЕ ОБЕСПЕЧЕНИЕ ДИСЦИПЛИНЫ

9.1. Рекомендуемая литература

А. Основная литература:

1. Информационные системы и БД в области химии [Электронный ресурс]: Электронный учебник. Режим доступа: <https://study.mucltr.ru/file.php/27/site/index.html> (дата обращения: 22.05.2023).
2. Цирельсон В. Г. Квантовая химия. Молекулы, молекулярные системы и твердые тела. Учебное пособие – М.: БИНОМ. Лаборатория знаний, 2010, 495 с., ISBN 978-5-9963-0080.
3. Синдицкий В.П., Серушкин В.В. Термическое разложение энергетических материалов. Издательский центр РХТУ им. Д.И. Менделеева, Москва, 2012, 152 с.
4. Серушкин В.В. ,Синдицкий В.П. Термодинамика процессов горения и детонации. Издательский центр РХТУ им. Д.И. Менделеева, Москва, 2012, 112 с.

Б. Дополнительная литература:

1. Меньшутина Н. В., Матасов А. В. Современные информационные системы хранения, обработки и анализа данных для предприятий химической и смежных отраслей. Учебное пособие – М.: РХТУ им. Д.И. Менделеева, 2011, 307 с., ISBN 978-5-7237-0912-6.
2. Цирельсон В. Г. Квантовая химия. Молекулы, молекулярные системы и твердые тела. Учебное пособие – М.: БИНОМ. Лаборатория знаний, 2010, 495 с., ISBN 978-5-9963-0080.

3. Компьютерная химия: Практическое руководство по расчетам структуры и энергии молекулы [Текст] : пер. с англ. / Т. Кларк. - М. : Мир, 1990. - 384 с. : ил. - Библиогр.: с. 379-381. - ISBN 5-03-001325-3.
4. Методические указания по введению в поиск информации для студентов специальности "Химия и технология органических соединений азота" [Текст] : учебное пособие / Сост. Е.Ю. Орлова, Сост. Н.А. Орлова, Сост. В.Ф. Жилин, Сост. В.Л. Збарский. - М. : МХТИ, 1986. - 36 с.
5. Преч Э., Бюльманн Ф., Аффольтер К. Определение строения органических соединений. Таблицы спектральных данных. М.: Мир; БИНОМ. Лаборатория знаний, 2012. — 438 с.

9.2. Рекомендуемые источники научно-технической информации

Физика горения и взрыва. ISSN: 0430-6228

Химическая физика. ISSN (print): 0207-401X

Горение и взрыв. ISSN: 2305-9117

Propellants, Explosives, Pyrotechnics. Online ISSN: 1521-4087

Journal of Energetic Material. Print ISSN: 0737-0652, Online ISSN: 1545-8822

Thermochimica Acta. ISSN: 0040-6031

Combustion and Flame. ISSN: 0010-2180

International Journal of Energetic Materials and Chemical Propulsion. ISSN Print: 2150-766X, ISSN Online: 2150-7678

Central European Journal of Energetic Materials. Print ISSN 1733-7178,

Online ISSN 2353-1843

NIST Kinetic Database (<https://kinetics.nist.gov/kinetics/index.jsp>)

NIST Chemistry Webbook (<https://webbook.nist.gov/>)

Computational Chemistry Comparison and Benchmark DataBase

(<https://cccbdb.nist.gov/>)

Shock Wave Database (<http://www.ihed.ras.ru/rusbank/>)

9.3. Средства обеспечения освоения дисциплины

Для реализации учебной программы подготовлены следующие средства обеспечения освоения дисциплины:

компьютерные презентации интерактивных лекций;

для проведения лабораторных занятий используются компьютеры и программное обеспечение кафедры.

В случае проведения занятий с использованием электронного образования и дистанционных образовательных технологий используются следующие образовательные технологии и средства освоения дисциплины:

- электронная информационно-образовательная среда РХТУ им. Д.И. Менделеева – Режим доступа <https://eios.muotr.ru/> (дата обращения: 22.05.2023);

- платформа для проведения on-line конференций и вебинаров ZOOM – Режим доступа <https://zoom.us/> (дата обращения: 22.05.2023);

- файлообменная система Google Диск – Режим доступа <https://drive.google.com/> (дата обращения: 22.05.2023);

- электронная почта преподавателей и студентов.

10. ПЕРЕЧЕНЬ ИНФОРМАЦИОННЫХ ТЕХНОЛОГИЙ, ИСПОЛЬЗУЕМЫХ В ОБРАЗОВАТЕЛЬНОМ ПРОЦЕССЕ

Информационную поддержку изучения дисциплины осуществляет Информационно-библиотечный центр (ИБЦ) РХТУ им. Д.И. Менделеева, который обеспечивает обучающихся основной учебной, учебно-методической и научной

литературой, необходимой для организации образовательного процесса по дисциплине. Общий объем многоотраслевого фонда ИБЦ на 01.01.2022 составляет 1 727 628 экз.

Фонд ИБЦ располагает учебной, учебно-методической и научно-технической литературой в форме печатных и электронных изданий, а также включает официальные, справочно-библиографические, специализированные отечественные и зарубежные периодические и информационные издания. ИБЦ обеспечивает доступ к профессиональным базам данных, информационным, справочным и поисковым системам.

Каждый обучающийся обеспечен свободным доступом из любой точки, в которой имеется доступ к сети Интернет и к электронно-библиотечной системе (ЭБС) Университета, которая содержит различные издания по основным изучаемым дисциплинам и сформирована по согласованию с правообладателями учебной и учебно-методической литературы.

Для более полного и оперативного справочно-библиографического и информационного обслуживания в ИБЦ реализована технология Электронной доставки документов.

Полный перечень электронных информационных ресурсов, используемых в процессе обучения, представлен в основной образовательной программе.

11. МАТЕРИАЛЬНО-ТЕХНИЧЕСКОЕ ОБЕСПЕЧЕНИЕ ДИСЦИПЛИНЫ

В соответствии с учебным планом занятия по дисциплине «Информационные технологии в химии энергонасыщенных материалов» проводятся в форме лекций, лабораторных работ и самостоятельной работы студента.

11.1. Оборудование, необходимое в образовательном процессе:

Компьютерный класс, оборудованный и учебной мебелью, шестью рабочими местами (компьютерами с доступом в Интернет), электронными средствами демонстрации (переносные ноутбук, проектор, экран); библиотека, имеющая рабочие компьютерные места для студентов, оснащенные компьютерами с доступом к базам данных и выходом в Интернет.

Для проведения лабораторных работ и самостоятельной работы могут привлекаться компьютерная техника и программное обеспечение кафедры.

11.2. Учебно-наглядные пособия:

Учебные фильмы по определению чувствительности ЭМ к внешним воздействиям.

11.3. Компьютеры, информационно-телекоммуникационные сети, аппаратно-программные и аудиовизуальные средства:

Персональные компьютеры, укомплектованные проигрывателями CD и DVD, принтерами и программными средствами; проектор и экран; копировальные аппараты; локальная сеть с выходом в Интернет.

11.4. Печатные и электронные образовательные и информационные ресурсы:

Информационно-методические материалы.

Электронные презентации к разделам лекционного курса.

11.5. Перечень лицензионного программного обеспечения

№ п/п	Наименование программного продукта	Реквизиты договора поставки	Количество лицензий	Срок окончания действия лицензии	Примечание
1	WINHOME 10 Russian OLV NL Each AcademicEdition	Контракт № 28-35ЭА/2020 от 26.05.2020	8	бессрочно	Лицензия на операционную систему MicrosoftWindows 10.

№ п/п	Наименование программного продукта	Реквизиты договора поставки	Количество лицензий	Срок окончания действия лицензии	Примечание
					ПО, не принимающее прямого участия в образовательных процессах.
2	Microsoft Office Professional Plus 2019 В составе: <ul style="list-style-type: none"> • Word • Excel • Power Point • Outlook • OneNote • Access • Publisher • InfoPath 	Контракт № 28-35ЭА/2020 от 26.05.2020	8	12 месяцев (ежегодное продление подписки с правом перехода на обновлённую версию продукта)	Лицензия на ПО, принимающее участие в образовательных процессах.
3	Kaspersky Endpoint Security для бизнеса – Стандартный Russian Edition.	Контракт № 90-133ЭА/2021 от 07.09.2021	8	12 месяцев (ежегодное продление подписки с правом перехода на обновлённую версию продукта)	Лицензия на ПО, не принимающее прямого участия в образовательных процессах (инфраструктурное/вспомогательное ПО)
4	Xcalibur 3.1	Поставка с оборудованием. ПО входит в состав хроматомасс-спектрометрического оборудования ГХ-МС	1	бессрочная	Лицензия на ПО, принимающее участие в образовательных процессах.
5	Xcalibur 2.4	Поставка с оборудованием. ПО входит в состав хроматомасс-спектрометрического оборудования ЖХ-МС и ГХ	2	бессрочная	Лицензия на ПО, принимающее участие в образовательных процессах.

№ п/п	Наименование программного продукта	Реквизиты договора поставки	Количество лицензий	Срок окончания действия лицензии	Примечание
6	Мультихром 2.4 версия для Милхром-4	Электронный (аппаратный) ключ	1	бессрочная	Лицензия на ПО, принимающее участие в образовательных процессах.
7	SoftSpectra 5.0 (управление спектрометром Spekord M40)	Электронный (аппаратный) ключ	1	бессрочная	Лицензия на ПО, принимающее участие в образовательных процессах.
8	NIST Mass Spectral Database	Поставка с оборудованием. ПО входит в состав хроматомасс-спектрометрического оборудования	1	бессрочная	Лицензия на ПО, принимающее участие в образовательных процессах.
9	Gamess (The General Atomic and Molecular Electronic Structure System)	Свободное ПО	-	бессрочная	Лицензия на ПО, принимающее участие в образовательных процессах.
10	UV-Vis Analyst	Электронный (аппаратный) ключ	1	бессрочная	Лицензия на ПО, принимающее участие в образовательных процессах.
11	ACD/ChemSketch 12.0 Freeware	Freeware	—	бессрочная	Лицензия на ПО, принимающее участие в образовательных процессах.
12	Комплекс программ для расчета равновесного состава и свойств многокомпонентных гетерогенных систем REAL вер. 3.5, ASTD вер. 3.0, CompBase вер. 1.0	Свидетельство о государственной регистрации программы для ЭВМ №2015614083 от 6.04.2015 Лицензионное соглашение и ограниченная гарантия №00001	6	бессрочная	Лицензия на ПО, принимающее участие в образовательных процессах.
13	Программа расчёта параметров детонации	Собственная разработка ИХТ факультета	6	бессрочная	Лицензия на ПО, принимающее участие в образовательных процессах.

№ п/п	Наименование программного продукта	Реквизиты договора поставки	Количество лицензий	Срок окончания действия лицензии	Примечание
	энергонасыщенных веществ Shock&Detonation				

12. ТРЕБОВАНИЯ К ОЦЕНКЕ КАЧЕСТВА ОСВОЕНИЯ ПРОГРАММ

Наименование разделов	Основные показатели оценки	Формы и методы контроля и оценки
Введение	<i>Знает</i> - основные понятия, определения, основные возможности современных информационных технологий для постановки задач, сбора, анализа и обработки экспериментальной и литературной информации в области химии, химической физики и технологии энергоемких материалов;	Оценка за зачетную работу
Раздел 1. Программные продукты для теоретической и общей химии	<i>Знает</i> основные возможности современных информационных технологий для постановки задач, сбора, анализа и обработки экспериментальной и литературной информации в области химии, химической физики и технологии энергоемких материалов; <i>Владеет:</i> - навыками квантовомеханического расчета структуры, реакционной активности С, N, O-нитросоединений, расчета и анализа колебательных спектров, энтальпии образования энергетических материалов с использованием различных методов.	Оценки за лабораторные работы №1,2 Оценка за зачетную работу.
Раздел 2. Программные продукты для расчетов процессов горения и детонации	<i>Знает</i> области применения, возможности, теоретические основы, ограничения компьютерных программ для расчета параметров взрывчатого превращения энергоемких материалов; <i>Умеет:</i> - рассчитывать физико-химические, спектральные, взрывчатые свойства энергоемких соединений. <i>Владеет:</i> - методами расчета основных параметров процессов горения и детонации энергоемких соединений.	Оценки за лабораторные работы №3,4 Оценка за зачетную работу.

Наименование разделов	Основные показатели оценки	Формы и методы контроля и оценки
<p>Раздел 3. Специализированные научные базы данных в области ЭНМ</p>	<p><i>Знает</i> основные возможности современных информационных технологий для постановки задач, сбора, анализа и обработки экспериментальной и литературной информации в области химии, химической физики и технологии энергоемких материалов; <i>Умеет:</i> - осуществлять поиск информации по физико-химическим, термохимическим, теплофизическим и взрывчатым свойствам энергоемких соединений в локальных и on-line базах данных, поисковых системах;</p>	<p>Оценка за лабораторную работу №6 Оценка за зачетную работу.</p>
<p>Раздел 4. Программное обеспечение для управления аналитическим оборудованием, обработки и визуализации данных</p>	<p><i>Знает</i> основные возможности современных информационных технологий для постановки задач, сбора, анализа и обработки экспериментальной и литературной информации в области химии, химической физики и технологии энергоемких материалов; <i>Умеет:</i> - применять программное обеспечение для управления аналитическим оборудованием и экспериментальными установками, для обработки, анализа и визуализации данных; <i>Владеет:</i> - навыками анализа спектрофотометрической и хроматографической информации с использованием специализированного программного обеспечения.</p>	<p>Оценка за лабораторную работу №5 Оценка за зачетную работу.</p>
<p>Раздел 5. Применение информационных ресурсов сети Internet для поиска информации в области ЭНМ</p>	<p><i>Знает</i> основные возможности современных информационных технологий для постановки задач, сбора, анализа и обработки экспериментальной и литературной информации в области химии, химической физики и технологии энергоемких материалов; <i>Умеет:</i> - осуществлять поиск информации по физико-химическим, термохимическим, теплофизическим и взрывчатым свойствам энергоемких соединений в локальных и on-line базах данных, поисковых системах.</p>	<p>Оценка за лабораторную работу №6 Оценка за зачетную работу.</p>

13. ОСОБЕННОСТИ ОРГАНИЗАЦИИ ОБРАЗОВАТЕЛЬНОГО ПРОЦЕССА ДЛЯ ИНВАЛИДОВ И ЛИЦ С ОГРАНИЧЕННЫМИ ВОЗМОЖНОСТЯМИ ЗДОРОВЬЯ

Обучение инвалидов и лиц с ограниченными возможностями здоровья осуществляется в соответствии с:

– Порядком организации и осуществления образовательной деятельности по образовательным программам высшего образования – программам бакалавриата, программам специалитета, программам магистратуры (Приказ Министерства науки и высшего образования Российской Федерации от 06.04.2021 № 245);

– Положением о порядке организации и осуществления образовательной деятельности по образовательным программам высшего образования – программам бакалавриата, программам специалитета, программам магистратуры федерального государственного бюджетного образовательного учреждения высшего образования «Российский химико-технологический университет имени Д.И. Менделеева», принятым решением Ученого совета РХТУ им. Д.И. Менделеева от 28.12.2022, протокол № 5;

– Методическими рекомендациями по организации образовательного процесса для обучения инвалидов и лиц с ограниченными возможностями здоровья в образовательных организациях высшего образования, в том числе оснащённости образовательного процесса (утверждены заместителем Министра образования и науки РФ А.А. Климовым от 08.04.2014 № АК-44/05вн).

Дополнения и изменения к рабочей программе дисциплины
«Информационные технологии в химии энергонасыщенных
материалов»

основной образовательной программы

18.05.01 «Химическая технология энергонасыщенных материалов и изделий»

код и наименование направления подготовки (специальности)

«Химическая технология органических соединений азота»

наименование ООП

Форма обучения: очная

Номер изменения/дополнения	Содержание дополнения / изменения	Основание внесения изменения /дополнения
1.		протокол заседания Ученого совета № _____ от «___» _____ 20__ г.
2.		протокол заседания Ученого совета № _____ от «___» _____ 20__ г.
3.		протокол заседания Ученого совета № _____ от «___» _____ 20__ г.
		протокол заседания Ученого совета № _____ от «___» _____ 20__ г.
		протокол заседания Ученого совета № _____ от «___» _____ 20__ г.

Министерство науки и высшего образования Российской Федерации
федеральное государственное бюджетное образовательное учреждение
высшего образования
«Российский химико-технологический университет
имени Д. И. Менделеева»



«УТВЕРЖДАЮ»

Проректор по учебной работе

Ф. А. Колоколов

19 » *июль* 2023 г.

РАБОЧАЯ ПРОГРАММА ДИСЦИПЛИНЫ
«История России»

Специальность 18.05.01 – «Химическая технология энергонасыщенных
материалов и изделий»
(Код и наименование специальности)

Специализация – Химическая технология органических соединений
азота
(Наименование специализации)

Квалификация **Инженер**

РАССМОТРЕНО И ОДОБРЕНО
на заседании Методической комиссии
РХТУ им. Д.И. Менделеева
«19» *июль* 2023 г.

Председатель  Н.А. Макаров

Москва 2023

Программа составлена зав. кафедрой истории и политологии, доктором исторических наук, доцентом Селивёрстовой Н. М.

Программа рассмотрена и одобрена на заседании кафедры истории и политологии РХТУ им. Д. И. Менделеева «18» мая 2023 г., протокол №9

1. ЦЕЛЬ И ЗАДАЧИ ДИСЦИПЛИНЫ

Программа составлена в соответствии с требованиями Федерального государственного образовательного стандарта высшего образования – специалитет по специальности **18.05.01 «Химическая технология энергонасыщенных материалов и изделий»** (ФГОС ВО), рекомендациями Методической комиссии и накопленным опытом преподавания дисциплины кафедрой **истории и политологии** РХТУ им. Д. И. Менделеева. Программа рассчитана на изучение дисциплины в течение 2 и 3 семестров.

Дисциплина **«История России»** относится к обязательной части 1 блока дисциплин учебного плана (Б1.О.02). Программа дисциплины предполагает, что обучающиеся имеют теоретическую и практическую подготовку в области истории.

Цель дисциплины – формирование у студентов общегражданской идентичности, основанной на понимании исторического опыта строительства российской государственности на всех его этапах, понимании того, что на всем протяжении российской истории сильная центральная власть имела важнейшее значение для построения и сохранения единого культурно-исторического пространства национальной государственности.

Поставленная цель достигается освоением студентами базовых категорий и понятий исторической науки, изучением исторических закономерностей.

Задачи дисциплины –

- сформировать у студентов цельный образ истории России с пониманием ее специфических проблем, синхронизировать российский исторический процесс с общемировым, а также развить умения работы с историческими источниками и научной литературой;
- помочь студенту овладеть знаниями исторических фактов – дат, мест, участников и результатов важнейших событий, а также исторических названий, терминов; усвоить исторические понятия, концепции; обратить особое внимание на периоды, когда Россия сталкивалась с серьезными историческими вызовами или переживала кризисы, рассмотреть вызвавшие их причины и предпосылки, а также пути преодоления; исторический опыт национальной и конфессиональной политики Российского государства на всех этапах его существования (включая периоды Российской империи и Советского Союза) по достижению межнационального мира и согласия, взаимного влияния и взаимопроникновения культур;
- выработать у студентов навыки и умения извлекать информацию из исторических источников, применять ее для решения познавательных задач; использовать приемы исторического описания (рассказ о событиях, процессах, явлениях) и объяснения (раскрытие причин и следствий событий, выявление в них общего и различного, определение их характера, классификация и др.);
- сформировать представление об оценках исторических событий и явлений, навыки критического мышления (умение определять и обосновывать свое отношение к историческим и современным событиям, их участникам);
- сформировать у будущих специалистов патриотически ориентированную политическую культуру на основе понимания исторических аспектов актуальных геополитических и социальных проблем, источников их возникновения и возможных путей их разрешения с учетом имеющегося у человечества исторического опыта;
- сформировать ответственность будущего специалиста за результаты своей деятельности, помочь определить собственные параметры его жизни, ценности и нормы поведения на производстве, в научных учреждениях, в предпринимательской деятельности и личном участии в общественных преобразованиях, а также нравственные ориентиры в разрешении глобальных проблем современности;

- сформировать у студентов представление об историческом пути российской цивилизации как неотъемлемой части мирового исторического процесса через изучение основных культурно-исторических эпох;
- сформировать у студентов целостное представление об основных периодах и тенденциях развития многонационального российского государства с древнейших времен по настоящее время;
- обучить студентов выделению, анализу наиболее существенных связей и признаков исторических явлений и процессов, систематизации и обобщению исторических источников, сведению отдельных и часто разрозненных фактов и событий в стройную систему достоверных знаний, выявлению причинно-следственных связей между ними, глубинных процессов, определяющих ход общественного развития, его движущие силы и мотивацию;
- сформировать подход к истории российского государства как к непрерывному процессу обретения национальной идентичности, становления единого культурно-исторического пространства;
- выработать потребность в компаративистском подходе к оценке сходных процессов и явлений, таких как освоение новых территорий, строительство империи, складывание форм и типов государственности, организационных форм социума и др.;
- выработать сознательное оценочное отношение к историческим деятелям, процессам и явлениям, исключая возможность возникновения внутренних противоречий и взаимоисключающих трактовок исторических событий, в том числе имеющих существенное значение для отдельных регионов России;
- выработать сознательное отношение к истории прошлого региона как основы для формирования исторического сознания, воспитания общегражданской идентичности и патриотизма.

Дисциплина «*История России*» преподается во 2 и 3 семестрах. Контроль успеваемости студентов ведется по принятой в университете рейтинговой системе.

Рабочая программа дисциплины может быть реализована с применением электронных образовательных технологий и электронного обучения полностью или частично.

2. ТРЕБОВАНИЯ К РЕЗУЛЬТАТАМ ОСВОЕНИЯ ДИСЦИПЛИНЫ

Изучение дисциплины направлено на приобретение следующих **компетенций и индикаторов их достижения**:

Универсальные компетенции и индикаторы их достижения:

Наименование категории (группы) УК	Код и наименование УК	Код и наименование индикатора достижения УК
Межкультурное взаимодействие	УК-5. Способен воспринимать межкультурное разнообразие общества в социально-историческом, этическом и философском	УК-5.1. Знает основные социально-философские подходы; закономерности и трактовки исторических явлений; понимает сущность культурного разнообразия в обществе, особенности деловой и общей культуры различных социальных групп УК-5.2. Умеет понимать и воспринимать разнообразие общества в социально-историческом, этическом и философском контекстах выстраивать социальное и

	контекстах	профессиональное взаимодействие с учетом особенностей деловой и общей культуры представителей иных этносов и конфессий УК-5.3. Владеет навыками адекватного восприятия межкультурного разнообразия общества в социально-историческом, этическом и философском контекстах; конструктивного взаимодействия в мире культурного многообразия с использованием признанных этических норм
--	------------	---

В результате изучения дисциплины студент бакалавриата должен:

Знать:

- основные исторические этапы развития общества; основные тенденции отечественной истории в контексте мировой истории с древнейших времен по настоящее время;
- основные даты, участников и результаты важнейших исторических событий;
- место и роль России в истории человечества и в современном мире; наиболее существенные связи и признаки исторических явлений и процессов.

Уметь:

- учитывать ценности мировой и российской культуры для развития навыков межкультурного диалога;
- использовать знание и понимание проблем человека в современном мире;
- ориентироваться в мировом историческом процессе, анализировать процессы и явления, происходящие в обществе; соотносить их с исторически возникшими мировоззренческими системами;
- определять собственную позицию по отношению к окружающему миру, осознавать самобытность российской истории, и ее непосредственную взаимосвязь с различными этическими, религиозными и ценностными системами, сообществами.

Владеть:

- навыками определять и аргументировано представлять собственное отношение к дискуссионным проблемам истории, опираясь на знание мировой и российской истории, социокультурных традиций России и мира;
- навыками оценочной деятельности (умение определять и обосновывать свое отношение к историческим и современным событиям, их участникам);
- приемами исторического описания (рассказ о событиях, процессах, явлениях) и объяснения (раскрытие причин и следствий событий, выявление в них общего и различного, определение их характера, классификация и др.).

3. ОБЪЕМ ДИСЦИПЛИНЫ И ВИДЫ УЧЕБНОЙ РАБОТЫ

Вид учебной работы	Всего		Семестр			
			№ 2		№ 3	
	ЗЕ	Акад. ч.	ЗЕ	Акад. ч.	ЗЕ	Акад. ч.
Общая трудоемкость дисциплины	4	144	2	72	2	72
Контактная работа – аудиторные занятия:	3,56	128	1,78	64	1,78	64
в том числе в форме практической подготовки (при наличии)	-	-	-	-	-	-
Лекции	1,78	64	0,89	32	0,89	32
в том числе в форме практической подготовки (при наличии)	-	-	-	-	-	-
Практические занятия (ПЗ)	1,78	64	0,89	32	0,89	32
в том числе в форме практической подготовки (при наличии)	-	-	-	-	-	-
Самостоятельная работа	0,4	16	0,2	8	0,2	8
Контактная самостоятельная работа (АттК из УП для зач / зач с оц.)	0,4	0,8	0,2	0,4	0,2	0,4
Самостоятельное изучение разделов дисциплины		15,2		7,6		7,6
Виды контроля:						
Вид итогового контроля:			Зачет с оценкой		Зачет с оценкой	

Вид учебной работы	Всего		Семестр			
			№ 2		№ 3	
	ЗЕ	Астр. ч.	ЗЕ	Астр. ч.	ЗЕ	Астр. ч.
Общая трудоемкость дисциплины	4	108	2	54	2	54
Контактная работа – аудиторные занятия:	3,56	96	1,78	48	1,78	48
в том числе в форме практической подготовки (при наличии)	-	-	-	-	-	-
Лекции	1,78	48	0,89	24	0,89	24
в том числе в форме практической подготовки (при наличии)	-	-	-	-	-	-
Практические занятия (ПЗ)	1,78	48	0,89	24	0,89	24
в том числе в форме практической подготовки (при наличии)	-	-	-	-	-	-
Самостоятельная работа	0,4	12	0,2	6	0,2	6
Контактная самостоятельная работа (АттК из УП для зач / зач с оц.)	0,4	0,6	0,2	0,3	0,2	0,3
Самостоятельное изучение разделов дисциплины		11,4		5,7		5,7
Виды контроля:						
Вид итогового контроля:			Зачет с оценкой		Зачет с оценкой	

4. СОДЕРЖАНИЕ ДИСЦИПЛИНЫ

4.1. Разделы дисциплины и виды занятий

№ п/п	Раздел дисциплины	Академ. часов						
		Всего	в т. ч. в форме пр. подг. (при наличии)	Лекции	в т. ч. в форме пр. подг. (при наличии)	Прак. зан.	в т. ч. в форме пр. подг. (при наличии)	Сам. работа
1.	Раздел 1. Общие вопросы истории	5	-	2	-	2	-	1
1.1	Место истории в системе наук. Основы методологии исторической науки. История России как часть мировой истории.	5	-	2	-	2	-	1
2.	Раздел 2. Народы и государства на территории современной России в древности. Русь в IX – первой трети XIII вв.	18	-	8	-	8	-	2
2.1	Мир в древности и в раннем Средневековье.	9	-	4	-	4	-	1
2.2	Образование государства Русь и особенности его развития до нач. XIII в.	9	-	4	-	4	-	1
3.	Раздел 3. Русь в XIII–XV вв.	18	-	8	-	8	-	2
3.1	Русские земли и мир в середине XIII — XV в.	18	-	8	-	8	-	2
4.	Раздел 4. Россия в XVI–XVII вв.	18	-	8	-	8	-	2
4.1	Россия и мир в XVI в.	9	-	4	-	4	-	1
4.2	Россия и мир в XVII в.	9	-	4	-	4	-	1
5.	Раздел 5. Россия в XVIII веке.	14	-	6	-	6	-	2
5.1	Россия и мир в XVIII веке.	14	-	6	-	6	-	2

		73		32		32		9
6	Раздел 6. Российская империя в XIX – начале XX в.	26	-	12	-	12	-	2
6.1.	Российская империя и мир в XIX веке.	17	-	8	-	8	-	1
6.2	Российская империя и мир в 1900–1917 гг.	9	-	4	-	4	-	1
7.	Раздел 7. Россия и СССР в советскую эпоху (1917–1991)	31	-	14	-	14	-	3
7.1.	Развития России и СССР в 1917–1945 гг.	18	-	8	-	8	-	2
7.2.	Развитие СССР в 1946–1991 гг.	13	-	6	-	6	-	1
8.	Раздел 8. Современная Российская Федерация (1991–2022)	14	-	6	-	6	-	2
8.1	Россия в 1990-е гг.	9	-	4	-	4	-	1
8.2	Россия в XXI в.	5	-	2	-	2	-	1
		71		32		32		7
	ИТОГО	144	-	64	-	64	-	16

4.2 Содержание разделов дисциплины

Раздел 1. Общие вопросы истории

1.1. Место истории в системе наук. Основы методологии исторической науки. История России как часть мировой истории.

Что такое история? Становление науки истории.

Методология исторической науки. Методы исторического исследования.

Принципы периодизации в истории. Древний мир, Средние века, Новая история, Новейшая история. Общее и особенное в истории разных стран и народов.

Что такое исторический источник? Роль исторических источников в изучении истории. Типы и виды исторических источников. Специальные исторические дисциплины.

Хронология, периодизация, историческая география. Научная хронология и летосчисление в истории России. Периодизация истории России в связи с основными этапами в развитии российской государственности от возникновения государства Русь в IX в. до современной Российской Федерации.

История России как часть мировой истории. Необходимость изучения истории России во взаимосвязи с историей других стран и народов, в связи с основными событиями и процессами, оказавшими большое влияние на ход мировой истории.

Раздел 2. Народы и государства на территории современной России в древности. Русь в IX – первой трети XIII вв.

2.1. Мир в древности и в раннем Средневековье.

Народы и политические образования на территории современной России в древности.

Основные направления развития и особенности древневосточной, древнегреческой и древнеримской цивилизаций. Античные города-государства Северного Причерноморья. Боспорское царство. Скифы. Степная зона. Кочевые общества евразийских степей.

Восточная Европа в середине I тыс. н. э. Великое переселение народов. Вопрос о славянской прародине и происхождении славян. Расселение славян, их разделение на три ветви: восточных, западных и южных. Славянские общности Восточной Европы. Хозяйство восточных славян, их общественный строй и политическая организация. Возникновение княжеской власти. Религиозные представления.

2.2. Образование государства Русь и особенности его развития до нач. XIII в.

Политогенез в раннесредневековой Европе. Первые известия о Руси. Проблема образования Древнерусского государства. Формирование территории государства Русь. Дань и полюдье. Первые русские князья. Отношения с Византийской империей, странами Центральной, Западной и Северной Европы, кочевниками европейских степей. Торговые пути. Русь в международной торговле. Принятие христианства и его значение.

Русь в конце X — начале XII в. Общественный строй Руси: дискуссии в исторической науке. Проблема «феодализма» в целом и в древней Руси в частности. Особенности общественного строя в период Средневековья в странах Европы и Азии (Китай, Япония). Княжеско-дружинная элита, духовенство. Городское население. Категории рядового и зависимого населения. «Служебная организация» и вопрос о центральноевропейской социально-экономической модели на Руси. Древнерусское право.

Внешняя политика и международные связи: отношения с Византией, печенегами, половцами, странами Центральной, Западной и Северной Европы.

Русь в середине XII — начале XIII в. Формирование земель — самостоятельных политических образований («княжеств»). Важнейшие земли и особенности их социально-экономического и политического развития: Киевская, Черниговская, Смоленская,

Галицкая, Волынская, Суздальская, Рязанская, Новгород — и начало формирование республиканского строя/

Раздел 3. Русь в XIII–XV вв.

3.1. Русские земли и мир в середине XIII–XV в.

Монгольская империя. Завоевания Чингисхана и его потомков. Походы Батыея в Восточную и Центральную Европу. Возникновение Орды. Судьбы русских земель после монгольского нашествия. Система зависимости русских земель от ордынских ханов. Дискуссии о роли ордынского владычества в истории России.

Южные и западные русские земли. Возникновение Литовского государства и включение в его состав части русских земель.

Северо-западные земли. Эволюция республиканского строя в Новгороде и Пскове. Вече, выборные должностные лица. Роль князя. Новгород в системе балтийских связей. Республики и городские коммуны Средневековья и Раннего Нового времени в Европе. Католическая церковь в Средние века. Папство. Крестовые походы. Ордена крестоносцев и отношения с ними русских земель. Александр Невский.

Княжества Северо-Восточной Руси. Усиление Московского княжества. Дмитрий Донской. Куликовская битва. Закрепление первенствующего положения московских князей. Дискуссии об альтернативных путях объединения русских земель.

Формирование единого Русского государства в XV в. Образование национальных государств в Европе: общее и особенное. Объединение русских земель вокруг Москвы. Иван III. Ликвидация зависимости от Орды. Падение Константинополя и изменение церковно-политической роли Москвы в православном мире. Возникновение доктрины «Москва — третий Рим». Принятие общерусского Судебника. Положение крестьян по Судебнику 1497 г. (Юрьев день). Формирование аппарата управления единого государства. Двор великого князя, государственная символика.

Древнерусская культура. Дохристианская культура восточных славян и соседних народов. Основные достижения мировой культуры в эпоху Средневековья. Крещение Руси и его роль в дальнейшем развитии русской культуры. Основные жанры древнерусской литературы.

Начало каменного строительства. Софийские соборы в Киеве, Новгороде, Полоцке. Влияние Византии и Западной Европы на архитектуру древней Руси. Владимиро-суздальские и новгородские храмы. Возобновление каменного строительства после монгольского нашествия.

Древнерусское изобразительное искусство: мозаики, фрески, иконы. Творчество Феофана Грека, Андрея Рублева. Приглашение Иваном III иноземных мастеров. Ансамбль Московского Кремля.

Раздел 4. Россия в XVI–XVII вв.

4.1. Россия и мир в XVI в.

Россия в начале XVI в. Завершение процесса объединения русских земель под властью великих князей московских. Великий князь Василий III Иванович. Усиление великокняжеской власти. Формирование аппарата центрального управления.

Начало эпохи Великих географических открытий и расширение горизонтов европейской цивилизации. Открытие Америки. Первые кругосветные путешествия. Смещение основных торговых путей в океаны. «Революция цен». Становление капиталистических форм производства и обмена в Западной Европе, «Второе издание крепостничества» в странах к Востоку от Эльбы.

Реформация и контрреформация в Европе. Религиозные войны во Франции.

Эпоха Ивана IV Грозного. Регентство великой княгини Елены Глинской. Период боярского правления. Официальное принятие Иваном IV царского титула. Правительство «Избранной рады». Реформы 50-х гг. XVI в. Особенности сословно-представительной

монархии в Европе и России. Опричнина. Споры о причинах и характере опричнины в исторической науке. Внешняя политика Московского государства. Включение в состав России земель Казанского и Астраханского ханств. Поход атамана Ермака Тимофеевича и начало присоединения Западной Сибири. Социально-экономическое развитие страны. Аграрный характер экономики Московского государства. Низкий уровень урбанизации. Преобладание архаичных способов земледелия и натурального хозяйства.

Россия на рубеже XVI–XVII вв. Экономический кризис в Московском государстве конца XVI в. Крепостнические тенденции: фактическая отмена правила Юрьева дня (указ о заповедных летах (1581) и об урочных летах (1597). Социальные и политические мотивы закрепощения крестьян. Крепостное право и поместное войско. Царствование Федора Ивановича

Смутное время. Борис Годунов. Лжедмитрий I. Углубление и расширение гражданской войны. Царствование Василия IV Ивановича Шуйского. Социальные противоречия как движущая сила в гражданской войне. Повстанческое войско Ивана Болотникова. Лжедмитрий II. Иностранная интервенция как составная часть Смутного времени. Кульминация Смуты. Договор о передаче престола польскому королевичу Владиславу. Национальный этап Смутного времени. Подъем национально-освободительного движения. Формирование Первого ополчения. Освобождение столицы. Земский собор 1613 г. Избрание на престол Михаила Федоровича Романова. Столбовский мирный договор и Деулинское перемирие.

4.2. Россия и мир в XVII в.

Развитие торговли и ремесла. Углубление специализации отдельных районов, развитие торговых связей между разными районами страны, появление ярмарок всероссийского значения. Политика правительства в сфере внутренней и внешней торговли. Торговый (1653) и Новоторговый (1667) уставы. Первые мануфактуры. Восстания «Бунташного века».

Политическое развитие Московского государства. Соборное уложение 1649 г. — общерусский свод законов. Церковная реформа и раскол Русской православной церкви.

Смоленская война с Речью Посполитой. Переяславская рада и решение о включении украинских земель в состав Российского государства. Русско-польская война. Андрусовское перемирие.

Новое время. Война в Нидерландах против испанского владычества. Гражданская война в Англии. «Пороховая революция» и изменения в организации вооруженных сил европейских стран. Тридцатилетняя война (1618–1648) и Вестфальский мирный договор. Закат могущества империи Габсбургов и усиление Англии, Франции и Голландии. Начало колонизации европейскими государствами территорий Северной Америки.

Культура России в XVI–XVII столетиях. Развитие традиций древнерусской культуры и новые веяния. Появление книгопечатания в Западной Европе и в России. Формирование старообрядческой культуры («Житие протопопа Аввакума»).

Развитие шатрового зодчества в XVI в. (церковь Вознесения в Коломенском, собор Василия Блаженного). Появление национального стиля в русской архитектуре XVII в. — «русское узорочье». Новые веяния в живописи и архитектуре конца XVII в.

Формирование культуры Нового времени. Гуманизм эпохи Возрождения. XVII век — век разума. Развитие экспериментального естествознания. Первые просветители. Т. Гоббс, Дж. Локк и др. Архитектура и живопись Европы в XVII в.

Раздел 5. Россия в XVIII веке.

5.1. Россия и мир в XVIII веке.

Петр I. Необходимость реформ. их особенности. Эволюция социальной структуры общества. Политика меркантилизма и протекционизма, Военная реформа Петра I. Строительство регулярной армии. Рекрутские наборы. Создание военного флота.

Преобразования в области государственного управления. Основные принципы и результаты: усиление самодержавной власти, централизация, развитие бюрократии. Отмена патриаршества, учреждение Синода. Становление регулярного государства. Формирование Российской империи. Основные направления «европеизации» страны. Дальнейшее расширение границ Российской империи. Преобразования в области культуры и быта. Итоги и значение модернизации, ее влияние на путь исторического развития Российского государства. Дискуссии вокруг оценок деятельности Петра I, проблема цены реформ.

Эпоха «дворцовых переворотов». 1725–1762 гг. их причины. Семилетняя война.

Россия во второй половине XVIII в. Эпоха Екатерины II. Распространение идей Просвещения в Европе. Их влияние в политике, общественной жизни, культуре. Идеи Вольтера, Ш. Монтескье, Ж.-Ж. Руссо, французской «Энциклопедии».

Вопрос о просвещенном абсолютизме в России. Уложенная комиссия 1767–1769 гг. Крепостное хозяйство и крепостное право в системе хозяйственных и социальных отношений. Обострение социальных противоречий. Восстание под предводительством Емельяна Пугачева. Губернская реформа Екатерины II. Формирование сословной структуры российского общества. Положение дворянства. Внешняя политика России середины и второй половины XVIII в. Войны с Османской империей и их результаты. Участие России в разделах Речи Посполитой.

Кризис абсолютизма в ряде европейских стран. Война североамериканских колоний Англии за независимость. Российская «Декларация о вооруженном нейтралитете». Образование США. Революция во Франции.

Россия и революция во Франции. Павел I. Основные черты, особенности и цели его внутренней политики. Указ о «трехдневной барщине». Устав о престолонаследии. Внешняя политика Павла I. Причины свержения Павла I. Дворцовый переворот 1801 г.

Русская культура XVIII в. Идеология Просвещения и ее влияние на развитие русской культуры XVIII в. Становление российской науки. Географические экспедиции. Создание Академии художеств, расцвет русского портрета. Достижения в области монументальной и портретной скульптуры. Развитие архитектуры.

Раздел 6. Российская империя в XIX – начале XX в.

6.1. Российская империя и мир в XIX веке.

Александр I. Реформы первой четверти XIX века. Россия в системе международных отношений. Участие в антифранцузских коалициях. Тильзитский мир и его последствия. Участие России в континентальной блокаде. Отечественная война 1812 г. Заграничные походы русской армии. Венский конгресс. Идеиные основания и политическая роль «Священного союза».

Революционизм в Европе. Движение декабристов.

Николай I. Государственный строй в николаевской России. Роль Собственной Его Императорского Величества Канцелярии в процессе выработки правительственных решений. Кодификация законодательства. Крестьянский вопрос в царствование Николая I. Перемены во внешнеполитическом курсе во второй четверти XIX в. Война на Северном Кавказе. Россия и европейские революции. Эпоха 1848 г. («Весна народов») и изменения во внутривнутриполитическом курсе России. Крымская война.

Промышленный переворот в Европе и России: общее и особенное. Важнейшие условия перехода России к индустриальному обществу – решение крестьянского вопроса и ограничение самодержавия.

Русская общественная мысль второй четверти XIX в.

Великие реформы Александра II как модернизационный проект. Крестьянская реформа 1861 г.: причины, этапы подготовки, последствия. Земская, городская, судебная реформа. Реформы в области образования, печати. Военная реформа. Социальные и

экономические последствия Великих реформ. Индустриализация и урбанизация. Развитие железнодорожной сети. Русско-турецкая война (1877–1878).

Русское народничество: освоение и переосмысление наследия А. И. Герцена. Хождение в народ. Революционный террор конца 1870 — начала 1880-х гг. Деятельность организации «Народная воля». Попытки диалога власти и общества в 1878–1881 гг. Убийство народовольцами императора Александра II.

Александр III. Манифест о незыблемости самодержавия. Вопрос о программе нового царствования: контрреформы или политика стабилизации. Экономический рост 1890-х гг.: причины и масштабы. Бум железнодорожного строительства. Формирование новых промышленных регионов.

Становление блоковой системы в Европе конца XIX — начала XX в. Первые марксистские кружки. Особенности русского марксизма рубежа XIX–XX вв.

6.2. Российская империя и мир в 1900–1917 гг.

Общие итоги российской модернизации к началу XX века.

Зарождение политических организаций и партий в России в конце XIX — начале XX в. Первая российская революция. Манифест 17 октября 1905 г. и его последствия. Московское декабрьское вооруженное восстание. Государственная дума начала XX века как первый опыт российского парламентаризма. «Третьеиюньская» политическая система. Столыпинская аграрная реформа.

Первая мировая война и участие в ней России. Этапы военных действий на Восточном фронте. Социальные последствия Мировой войны: массовая мобилизация, беженцы, дезертиры. Рост влияния общественных организаций: Всероссийский земский союз, Всероссийский союз городов, Земгор. Формирование Прогрессивного блока, его требования. Нарастание политических противоречий в январе – феврале 1917 г.

Культура в России XIX — начала XX в. Промышленная революция и ее роль в развитии техники и технологии. Новые теории в изучении живых существ. Эволюционная теория Ч. Дарвина. Возникновение генетики. Исследования в области физиологии человека и психологии. Вклад российских ученых в развитие мировой науки (работы Н.И. Лобачевского, периодическая система химических элементов Д.И. Менделеева, работы по физиологии И.П. Павлова и др.).

«Золотой и Серебряный век» русской литературы. Переход к реалистическому искусству в произведениях участников «Товарищества передвижных художественных выставок».

Влияние стиля модерн в мировом и российском искусстве. Развитие национальной театральной и музыкальной культуры.

Раздел 7. Россия и СССР в советскую эпоху (1917–1991).

7.1. Развитие России и СССР в 1917–1945 гг.

Причины революционного кризиса 1917 г. Февральские события в Петрограде. Отречение Николая II. Причины и формы взаимодействия Петросовета и Временного правительства. Политика большевиков по отношению к Временному правительству и ее динамика — от поддержки Двоевластия к лозунгу «Вся власть советам!». Июльский кризис, конец Двоевластия, «Корниловский мятеж» и его подавление. Нарастание экономических трудностей, радикализация широких народных масс, рост влияния большевиков. Сокращение социальной базы сторонников Временного правительства. Свержение Временного правительства, захват власти большевиками в октябре 1917 г. Созыв и разгон Учредительного собрания. Формирование советской государственности: Совет народных комиссаров, Высший совет народного хозяйства и местные совнархозы. Создание ВЧК. Споры вокруг национализации промышленности. Конституция РСФСР 1918 г. Брестский мир

Гражданская война как особый этап революции. Восстание чехословацкого корпуса. Выступление левых эсеров. Революция в Германии и вывод немецких войск с территории России. Основные фронты Гражданской войны и военные действия на них. Интервенция иностранных войск. Идеология Белого движения и важнейшие правительства «белых»: КОМУЧ, Директория, правительственные структуры А.В. Колчака и А.И. Деникина. Удельный вес монархических, либерально- демократических и социалистических течений в «белом» движении. Красный и белый террор. Политика «Военного коммунизма». Советские идеологические и культурные новации периода Гражданской войны.

Судьба и значение НЭПа. Кризисы НЭПа и их объективные причины. Утверждение однопартийной политической системы. Образование СССР. Культурное развитие в 1920-е гг. Политика ликвидации безграмотности и ее практические результаты к концу десятилетия. Политическая борьба в партии и государстве.

СССР в годы первых пятилеток (конец 20-х гг. – 30-е гг.). Переход к политике форсированной индустриализации. Переход к политике массовой коллективизации. Формирование режима личной власти Сталина и командно-административной системы управления государством. Окончательное свертывание внутрипартийной демократии. Завершение трансформации партии в основную властную структуру механизма управления СССР. Конституция СССР 1936 г. Массовый энтузиазм — причины и результаты. Культурная революция. Просвещение и образование в СССР в 1930-х гг. Государственный контроль над сферой искусства. Концепция «соцгорода». Генеральный план реконструкции Москвы. Строительство метро. Тенденции в архитектуре и их воплощение в 1930-е гг. Становление советского кинематографа. Музыкальное искусство и его образцы.

Внешняя политика СССР в 20-30-е гг. Деятельность Коминтерна. «Великая депрессия» 1929–1933 гг. на Западе и поиск выхода из кризиса. Приход к власти в Италии и Германии фашистского и нацистского режимов. Обострение международной ситуации в конце 1930-х гг. Вооруженные конфликты на Дальнем Востоке. Мюнхенская конференция 1938 г. и её последствия. Советско-германский договор 1939 г. (пакт Риббентропа-Молотова) и секретные протоколы к нему. Начало Второй мировой войны.

Германский план «Барбаросса». Нападение нацистской Германии на СССР. Боевые действия летом 1941 — зимой 1941/42 гг. . Массовый героизм советских воинов. Важнейшие сражения лета – осени 1941 г. Смоленское сражение, Киевское сражение, оборона Одессы, оборона Севастополя, Блокада Ленинграда.

Победа под Москвой и ее историческое значение. Антигитлеровская коалиция. Наиболее значимые решения советского правительства по организации отпора врагу: создание Государственного Комитета Обороны, перевод промышленности на военные рельсы, массовая эвакуация промышленных мощностей, перманентная мобилизация.

Массовые преступления гитлеровцев на временно оккупированной территории СССР. Бесчеловечное обращение гитлеровцев с советскими военнопленными. Становление партизанского движения в тылу противника.

Сталинградские сражение — решающий акт коренного перелома в Великой Отечественной и во всей Второй мировой войне. Курская битва и окончательный переход стратегической инициативы к Красной армии. Окончательное освобождение территории СССР и освободительный поход в Восточную и Центральную Европу. Важнейшие сражения: операция «Багратион», Яско-Кишиневская операция, Будапештское сражение, Висло- Одерская операция, Балатонское сражение, Берлинская операция. Освобождение Праги. Капитуляция Германии.

Культура в годы Великой Отечественной войны.

Тегеранская, Ялтинская и Потсдамская конференции. Формирование основ ялтинского послевоенного мироустройства.

Советско-японская война 1945 г. и атомные бомбардировки японских городов со стороны США. Капитуляция Японии.

Итоги Великой Отечественной и Второй мировой войны. Решающий вклад СССР в победу антигитлеровской коалиции.

7.2. Развитие СССР в 1946–1991 гг.

Послевоенное восстановление экономики. «Поздний сталинизм» (1945–1953). Ужесточение политического режима и идеологического контроля. «Холодная война» и ее влияние на социально-экономическое развитие страны. «План Маршалла». Создание НАТО и ЕЭС. Создание СЭВ и ОВД.

«Оттепель» (вторая половина 1950-х — первая половина 1960-х гг.). XX съезд КПСС. Успехи в освоении космоса. Завершение в СССР процесса урбанизации и экономические последствия этого. Причины отстранения Хрущева от власти.

Власть и общество во второй половине 1960-х — начале 1980-х гг. Приход к власти Л. И. Брежнева. Экономические реформы середины 60-х годов, причины их незавершенности. СССР — вторая экономика мира. Динамика экономического развития СССР в середине 1960-х — начале 1980-х гг. по сравнению с ведущими странами Запада. Причины снижения темпов экономического развития и появления кризисных явлений к началу 1980-х гг. Отставание в производительности труда, в компьютерных технологиях, в наукоемких отраслях промышленности. Рост «теневой экономики».

Ситуация в сельском хозяйстве. Причины неудач в решении продовольственной проблемы. Вынужденное увеличение импорта зерна. Советское общество в период «позднего социализма». Принятие Конституции СССР 1977 г. Разрядка международной напряженности в 1970-е гг. Усиление внешнеполитических вызовов для СССР в первой половине 1980-х гг.

Развитие культуры и искусства СССР в послевоенный период. Советский кинематограф послевоенного периода. Развитие телевидения. Формирование культурного андеграунда.

Попытки реформирования СССР во второй половине 1980-х гг. Формирование идеологии нового курса: «ускорение», «гласность», «перестройка». Экономическая и политическая реформа. Внешняя политика периода «перестройки». «Новое мышление».

«Парад суверенитетов» — причины и следствия. Причины возникновения и обострения противостояния руководства РСФСР и руководства СССР. «Новоогаревский процесс» и договор об учреждении Союза Суверенных Государств. Путч ГКЧП, учреждение Содружества Независимых Государств, и роспуск СССР.

Раздел 8. Современная Российская Федерация (1991–2022).

8.1. Россия в 1990-е гг.

Экономическое и социально-политическое развитие России в 1990-х гг. Отказ от советской планово-директивной системы в сторону рыночной экономики. Либеральная концепция российских реформ. «Шоковая терапия» экономических реформ в начале 90-х годов. Нарастание негативных последствий реформ. Центр и российские регионы, подписание Федеративного договора 1992 г.

Политический кризис 1993 г. и его разрешение. Конституция Российской Федерации 1993 г. Экономический кризис 1998 г. Назначение премьер-министром РФ В. В. Путина и вставшие перед ним первоочередные задачи.

Внешняя политика. Курс США и НАТО на мировую гегемонию в рамках построения однополярного мира. Вступление Российской Федерации в G8 и в Совет Европы. Бомбардировки США и НАТО Югославии в 1999 г. как переломный момент взаимоотношений России с Западом. Культура России в конце XX века.

8.2. Россия в XXI в.

Экономическое и социально-политическое развитие страны в начале XXI в. Избрание в 2000 г. В.В. Путина президентом России. Приоритеты нового руководства страны. Укрепление «вертикали власти», создание федеральных округов.

Переизбрание В.В. Путина президентом в 2004 г., главные положения его политической программы. Рост устойчивости политической системы России, консолидация ведущих политических сил страны. Борьба с терроризмом на территории РФ. Избрание в 2008 г. президентом РФ Д. А. Медведева, деятельность В.В. Путина на посту премьер-министра. Принятие новой военной доктрины (2010). Переизбрание В. В. Путина президентом РФ в 2012 и 2018 гг. Конституционный референдум 2020 г.

Пандемия КОВИД и ее влияние на экономику России. Демографические потери от пандемии.

Внешняя политика в 2000–2013 гг. Вступление РФ в ВТО. Продолжение расширения НАТО на восток. Отказ НАТО учитывать интересы России. Отход России от односторонней ориентации на страны Запада, ставка на многовекторную внешнюю политику. Вступление РФ в ШОС и БРИКС. Интеграционные процессы на постсоветском пространстве. Создание ОДКБ. Образование Союзного государства России и Белоруссии.

Феномен «цветных революций» в мире и на постсоветском пространстве. Россия и «оранжевая революция» 2004 г. на Украине. Государственный переворот 2014 г. на Украине и его последствия. Воссоединение Крыма и Севастополя с Россией, создание ЛНР и ДНР. Официальное признание ЛНР и ДНР Россией. Начало специальной военной операции на Украине.

Культура России в начале XXI в.

5. СООТВЕТСТВИЕ СОДЕРЖАНИЯ ТРЕБОВАНИЯМ К РЕЗУЛЬТАТАМ ОСВОЕНИЯ ДИСЦИПЛИНЫ

№	В результате освоения дисциплины студент должен:	Раздел 1	Раздел 2	Раздел 3	Раздел 4	Раздел 5	Раздел 6	Раздел 7	Раздел 8
	Знать:								
1	– основные исторические этапы развития общества; основные тенденции отечественной истории в контексте мировой истории с древнейших времен по настоящее время;	+	+	+	+	+	+	+	+
2	– основные даты, участников и результаты важнейших исторических событий;	+	+	+	+	+	+	+	+
3	– место и роль России в истории человечества и в современном мире; наиболее существенные связи и признаки исторических явлений и процессов.	+	+	+	+	+	+	+	+
	Уметь:								
4	– учитывать ценности мировой и российской культуры для развития навыков межкультурного диалога;	+	+	+	+	+	+	+	+
5	– использовать знание и понимание проблем человека в современном мире;	+					+	+	+
6	– ориентироваться в мировом историческом процессе, анализировать процессы и явления, происходящие в обществе; соотносить их с исторически возникшими мировоззренческими системами;	+	+	+	+	+	+	+	+
7	– определять собственную позицию по отношению к окружающему миру, осознавать самобытность российской истории, и ее непосредственную взаимосвязь с различными этическими, религиозными и ценностными системами, сообществами.	+	+	+	+	+	+	+	+
	Владеть:								
8	– навыками определять и аргументировано представлять собственное отношение к дискуссионным проблемам истории, опираясь на знание мировой и российской истории, социокультурных традиций России и мира;	+	+	+	+	+	+	+	+
9	– навыками оценочной деятельности (умение определять и обосновывать свое отношение к историческим и современным событиям, их участникам);	+	+	+	+	+	+	+	+

10	– приемами исторического описания (рассказ о событиях, процессах, явлениях) и объяснения (раскрытие причин и следствий событий, выявление в них общего и различного, определение их характера, классификация и др.).		+	+	+	+	+	+	+	+
В результате освоения дисциплины студент должен приобрести следующие <i>компетенции и индикаторы их достижения</i> :										
	Код и наименование УК	Код и наименование индикатора достижения УК								
11		– УК-5.1. Знает основные социально-философские подходы; закономерности и трактовки исторических явлений; понимает сущность культурного разнообразия в обществе, особенности деловой и общей культуры различных социальных групп	+	+	+	+	+	+	+	+
12	УК-5. Способен воспринимать межкультурное разнообразие общества в социально-историческом, этическом и философском контекстах	– УК-5.2. Умеет понимать и воспринимать разнообразие общества в социально-историческом, этическом и философском контекстах выстраивать социальное и профессиональное взаимодействие с учетом особенностей деловой и общей культуры представителей иных этносов и конфессий	+	+	+	+	+	+	+	+

13		<p>– УК-5.3. Владеет навыками адекватного восприятия межкультурного разнообразия общества в социально-историческом, этическом и философском контекстах; конструктивного взаимодействия в мире культурного многообразия с использованием признанных этических норм</p>	+	+	+	+	+	+	+	+
----	--	--	---	---	---	---	---	---	---	---

6. ПРАКТИЧЕСКИЕ И ЛАБОРАТОРНЫЕ ЗАНЯТИЯ

6.1. Практические занятия

Примерные темы практических занятий по дисциплине.

№ п/п	№ раздела дисциплины	Темы практических занятий	Часы
1	1	Особенности истории как науки. Хронологические и географические границы Российской истории	2
2	2	Народы и политические образования на территории современной России в древности.	2
3	2	Этногенез славян. Восточные славяне до образования государства	2
4	2	Образование государства Русь.	2
5	2	Русь в конце X — начале XIII в.	2
6	3	Противостояние Руси восточной и западной агрессии	2
7	3	Особенности образования русского централизованного государства, начало его становления	2
8	3	Завершение образования русского централизованного государства	2
9	3	Древнерусская культура, роль православия в становлении единого государства.	2
10	4	Эпоха Ивана IV Грозного	2
11	4	Смутное время в России, его итоги	2
12	4	Складывание системы крепостного права	2
13	4	Проблемы изучения внутренней и внешней политики России XVII вв.	2
14	5	Реформы Петра I, его внешняя политика	2
15	5	Эпоха дворцовых переворотов и наследие Петра I	2
16	5	Реформы Екатерины II, её внешняя политика. Павел I.	2
17	6	Российская империя и мир в первой четверти XIX в.	2
18	6	Российская империя и эпоха национальных революций	2
19	6	Время Великих реформ	2
20	6	Развитие России в конце XIX в.	2
21	6	Первая русская революция и изменение политической системы.	2
22	6	Первая мировая война, её последствия для России	2
23	7	Великая Российская революция (1917–1922) и её основные этапы	2
24	7	СССР в 20–30 гг. XX в.	2
25	7	Великая Отечественная война.	2
26	7	Геноцид советского народа на оккупированных территориях в годы Великой Отечественной войны	2
27	7	СССР в послевоенные годы. Начало холодной войны.	2
28	7	СССР в 50–80 гг. XX в.	2

29	7	Эпоха «перестройки» Распад СССР.	2
30	8	Начальный этап в становлении современной России.	2
31	8	Современная Россия в XXI в.	2
32	8	История «малой родины» в истории России.	2

7. САМОСТОЯТЕЛЬНАЯ РАБОТА

Самостоятельная работа проводится с целью углубления знаний по дисциплине и предусматривает:

- ознакомление и проработку рекомендованной литературы, работу с электронно-библиотечными системами, включая публикации из научных журналов, цитируемых в базах Scopus, Web of Science, РИНЦ;
- участие в семинарах РХТУ им. И. Менделеева по тематике дисциплины;
- подготовку к выполнению контрольных работ по материалу лекционного курса;
- подготовку к сдаче *зачета с оценкой* (2 и 3 семестр) по дисциплине.

Планирование времени на самостоятельную работу, необходимого на изучение дисциплины, студентам лучше всего осуществлять на весь период изучения, предусматривая при этом регулярное повторение пройденного материала. Материал, законспектированный на лекциях, необходимо регулярно дополнять сведениями из литературных источников, представленных в рабочей программе. При работе с указанными источниками рекомендуется составлять краткий конспект материала, с обязательным фиксированием библиографических данных источника.

8. ПРИМЕРЫ ОЦЕНОЧНЫХ СРЕДСТВ ДЛЯ КОНТРОЛЯ ОСВОЕНИЯ ДИСЦИПЛИНЫ

Совокупная оценка по дисциплине складывается из оценок за выполнение контрольных работ. Во втором семестре предусмотрено 4 контрольных работы, после второго, третьего, четвертого и пятого раздела (максимальная оценка 100 баллов), по 25 баллов за каждую работу.

В третьем семестре предусмотрено 3 контрольных работы, после шестого, седьмого разделов, по 30 баллов, после 8 раздела – итоговая работа, 40 баллов (максимальная оценка 100 баллов).

8.1. Примерная тематика реферативно-аналитической работы.

Написание реферативно-аналитической работы не предусмотрено.

8.2. Примеры контрольных вопросов для текущего контроля освоения дисциплины

Для текущего контроля предусмотрено 7 контрольных работы. Максимальная оценка за контрольные работы 1, 2, 3 и 4 (2 семестр) составляет 25 баллов за каждую. Максимальная оценка за контрольные работы 5 и 6 (3 семестр) составляет 60 баллов, по 30 баллов за каждую работу. Максимальная оценка за 7, итоговую контрольную работу составляет 40 баллов.

Раздел 1 и 2. Примеры вопросов к контрольной работе № 1. Контрольная работа содержит 25 вопросов, по 1 баллу за вопрос.

Вопрос 1.1.

Предметом научного познания истории является:

- а) политическая сфера в жизни общества;

- б) экономическая сфера;
- в) жизнь общества в целом;
- г) духовная жизнь общества.

Вопрос 1.2.

Научная дисциплина, которая изучает процесс развития исторического знания, называется:

- а) источниковедение;
- б) историография;
- в) археология;
- г) палеография.

Вопрос 2.3.

Цивилизации древности, возникшие на берегах крупных рек, Л. И. Мечников назвал великими историческими, потому что там возникли или были созданы:

- а) первые государства;
- б) зачатки научного знания;
- в) ирригационная система;
- г) деспотическая форма общественного устройства.

Вопрос 2.4.

Установите соответствие между понятием и его определением: к каждой позиции первого столбца подберите соответствующие позиции второго столбца.

- | | |
|------------------|---|
| а) ислам; | 1) вера в нескольких богов; |
| б) христианство; | 2) монотеистическая религия, основанная пророком Муххамедом в VII в ; |
| в) политеизм; | 3) представление о единственности Бога; |
| г) православие. | 4) религия, основанная в I в., основанная на жизни и учении Иисуса Христа; |
| | 5) направление в христианстве, сформировавшееся на территории Восточной Римской империи (Византии). |

А	Б	В	Г

Вопрос 2.5.

Полузависимыми категориями населения в Древнерусском государстве были _____ (разорившиеся общинники, пошедшие в кабалу за взятую и не отданную ссуду) и _____ (идущие в услужение, но заключившие предварительно договор).

Раздел 3. Примеры вопросов к контрольной работе № 2. Контрольная работа содержит 25 вопросов, по 1 баллу за вопрос.

Вопрос 3.1

Что из названного позволило Москве стать центром объединения русских земель?

- а) отражение Москвой ударов рыцарей-крестоносцев;
- б) политика, проводимая московскими князьями;
- в) выгодное географическое положение;
- г) отсутствие разрушений в Москве в ходе Батыева нашествия.

Вопрос 3.2.

Москва стала религиозным центром Руси в период правления:

- а) Андрея Боголюбского;
- б) Даниила Александровича;
- в) Ивана Калиты;
- г) Дмитрия Донского.

Вопрос 3.3.

Сторонников Нила Сорского, выступавших против накопления церковью богатств, называли _____.

Вопрос 3.4.

Как звали князя, возглавлявшего русское войско в Ледовом побоище в 1242г.?

- а) Иван Калита;
- б) Андрей Боголюбский;
- в) Александр Невский;
- г) Владимир Мономах.

Вопрос 3.5.

Завершение процесса объединения русских земель вокруг Москвы пришлось на годы правления:

- а) Дмитрия Донского;
- б) Василия II;
- в) Ивана III;
- г) Василия III.

Раздел 4. Примеры вопросов к контрольной работе № 3. Контрольная работа содержит 25 вопросов, по 1 баллу за вопрос.**Вопрос 4.1.**

Главная задача Ливонской войны:

- а) уничтожение католического Ливонского ордена;
- б) ослабление Речи Посполитой;
- в) выход России к Балтийскому морю;
- г) распространение православия в Прибалтике.

Вопрос 4.2.

Что из названного относится к причинам Смуты?

- а) династический кризис;
- б) церковный раскол;
- в) недовольство крестьян процессом закрепощения;
- г) введение рекрутчины;
- д) введение подушной подати.

Вопрос 4.3.

Расположите события в хронологическом порядке

- а) свержение царя Василия Шуйского;
- б) захват поляками Смоленска;
- в) гибель Лжедмитрия I;
- г) освобождение Москвы от поляков.

--	--	--	--

Вопрос 4.4.

Где и когда открылась первая русская высшая школа славяно-греко-латинская академия?

- а) в Киеве, в середине XVII в.;
- б) в Москве, в начале XVII в.;
- в) в Ярославле, в конце XVII в.;
- г) в Петербурге, в середине XVIII в.;
- д) в Москве, в конце XVII в.

Вопрос 4.5.

Установите соответствие между событиями и их датами:

Даты	События
а) 1648 г.;	1) Соловецкое восстание;
б) 1650 г.;	2) Соляной бунт в Москве и в др. городах;
в) 1662 г.;	3) Хлебный мятеж в Пскове и в Новгороде;
г) 1668-1676 г.;	4) Медный бунт в Москве;
д) 1670-1671 гг.	5) Восстание под предводительством Степана Разина.

А	Б	В	Г	Д

Раздел 5. Примеры вопросов к контрольной работе № 4. Контрольная работа содержит 25 вопросов, по 1 баллу за вопрос.

Вопрос 5.1.

Установите соответствие между событиями и датами, когда они произошли:

События:	Даты:
а) создание Сената;	1. 1720 г.
б) основание Московского университета;	2. 1762 г.
в) битва при острове Гренгам;	3. 1785 г.
г) «Манифест о вольности дворянства»;	4. 1711 г.
д) «Жалованная грамота городам».	5. 1755 г.

А	Б	В	Г	Д

Вопрос 5.2.

Как назывались специальные условия, на основании которых Анну Иоанновну приглашали на русский трон? _____.

Вопрос 5.3.

Какие из перечисленных событий относятся к царствованию Екатерины II?

- а) Полтавская битва;
- б) Восстание под руководством Емельяна Пугачева;
- в) Соляной бунт;
- г) Семилетняя война;
- д) отмена внутренних таможенных пошлин.

Вопрос 5.4.

В результате какой войны Россия получила выход к Балтийскому морю:

- а) Ливонской (1558–1583);
- б) Смоленской (1632–1634);
- в) Северной (1700–1721);
- г) Семилетней (1756–1763).

Вопрос 5.5.

Определите основные направления внешней политики России во 2-й половине XVIII в.

- а) необходимость выхода на берега Черного моря;
- б) развитие торговых связей с западными и восточными странами;
- в) продолжение воссоединения украинских и белорусских земель;
- г) присоединение к России Крымского ханства;
- д) борьба с революционной Францией.

Раздел 6. Примеры вопросов к контрольной работе № 5. Контрольная работа содержит 30 вопросов, по 1 баллу за вопрос.

Вопрос 6.1.

Оформление «теории официальной народности» относится:

- а) к 1810 – 1820 гг.;
- б) к 1830 – 1840 гг.;
- в) к 1850 – 1860 гг.;
- г) к 1880 – 1890 гг.

Вопрос 6.2.

«Весной народов» в исторической литературе называется период _____ .

Вопрос 6.3.

В каком морском сражении в ноябре 1853 г. был уничтожен почти весь турецкий флот? _____ .

Вопрос 6.4.

Что из названного характерно для царствования Николая I?

- а) создание теории официальной народности;
- б) появление революционного народничества;
- в) начало распространения марксизма в России;
- г) появление «теории малых дел»;
- д) оформление «западничества» и «славянофильства».

Вопрос 6.5.

Прочтите отрывок из сочинения историка и укажите, о каком российском императоре идет речь:

«...личные вкусы и личные убеждения и предрассудки императора... как будто не предвещали ничего особенно хорошего в отношении назревших преобразований... Это, конечно, отнюдь не умаляет его заслуги и делает её даже более важной и более ценной, поскольку он сумел стойко, мужественно и честно провести это дело, невзирая на все его трудности и не опираясь на внутренние свои склонности и симпатии, а стоя исключительно на точке зрения признанной им государственной нужды».

- а) Александр I;

- б) Николай I;
- в) Александр II;
- г) Александр III.

Раздел 7. Примеры вопросов к контрольной работе № 6. Контрольная работа содержит 30 вопросов, по 1 баллу за вопрос.

Вопрос 7.1.

Почему правительство, созданное в России в марте 1917 г., называлось Временным?

- а) оно должно было передать власть Всероссийскому съезду Советов;
- б) его полномочия ограничивались периодом ведения Россией военных действий;
- в) его состав за короткий срок изменялся более 5 раз;
- г) его полномочия ограничивались сроком созыва Учредительного собрания.

Вопрос 7.2.

Установите соответствие военачальников Красной и Белой армий в годы гражданской войны:

- | | |
|------------------|-------------------|
| 1. Красная армия | а) П. Н. Врангель |
| 2. Белая армия | б) А. И. Деникин |
| | в) М. В. Фрунзе |
| | г) С. М. Буденный |
| | д) В. И. Чапаев |
| | е) А. В. Колчак. |

1	2

Вопрос 7.3.

Образование СССР произошло _____ .

Вопрос 7.4.

В начале Великой Отечественной войны для мобилизации тыла и управления страной в военное время был образован _____ . .

Вопрос 7.5.

Что явилось результатом принятия Конституции СССР 1977 г.?

- а) создание Съезда народных депутатов СССР;
- б) провозглашение курса на строительство коммунизма;
- в) создание Государственной Думы;
- г) закрепление законодательно руководящей роли КПСС;
- д) создание Продовольственной программы.

Раздел 8. Примеры вопросов к контрольной работе № 7. Контрольная работа содержит 20 вопросов, по 2 балла за вопрос.

Вопрос 8.1.

Сколько республик подписали в 1991 г. в Алма-Ате протокол соглашения об образовании СНГ?

- а) 9;
- б) 15;
- в) 11;
- г) 13;

д) 10.

Вопрос 8.2.

Соотнесите экономическое преобразование 1992–2005 гг. и соответствующую фамилию Главы правительства, проводившего данное преобразование:

- 1) «Шоковая терапия», либерализация цен, начало приватизации государственной собственности;
- 2) Временный отказ платить по внешним и внутренним долгам (дефолт) в августе 1998 г.;
- 3) Государственная поддержка Топливо-энергетического комплекса, создание системы Государственных краткосрочных обязательств (ГКО), деноминация рубля.

- а) С. В. Кириенко;
- в) Е. Т. Гайдар;
- с) В. С. Черномырдин.

1	2	3

Вопрос 8.3.

Реализация программы перехода к рынку началась:

- а) в ноябре 1991 г.;
- б) в январе 1992 г.;
- в) в октябре 1993 г.;
- г) в декабре 1993 г.;
- д) в январе 1994 г.

Вопрос 8.4.

Как определяется общественный строй, территориально-политическая организация государства и форма правления России по Конституции 1993г.?

Вопрос 8.5.

Президентом РФ в марте 2000 г. был избран:

- а) Б. Н. Ельцин;
- б) В. С. Черномырдин;
- в) В. В. Путин;
- г) М. С. Горбачев;
- д) Е. М. Примаков.

8.3. Вопросы для итогового контроля освоения дисциплины (2 семестр – зачет с оценкой, 3 семестр – зачет с оценкой).

2 семестр – зачет с оценкой

1. История как наука.
2. Принципы периодизации в истории.
3. Методология исторической науки.
4. Хронологические рамки истории России, ее периодизация. Географические рамки истории России.
5. История России как часть мировой истории: сравнительный анализ основных этапов развития.
6. Народы и политические образования на территории современной России в древности.

7. Происхождение человека. Современные представления об антропогенезе.
8. Археология и ее роль в изучении прошлого: археологическая периодизация (каменный век, энеолит, бронзовый век, железный век), археологические источники, важнейшие археологические открытия.
9. Основные направления развития и особенности древневосточной, древнегреческой и древнеримской цивилизаций.
10. Средние века: понятие, хронологические рамки, периодизация.
11. Начало эпохи Средних веков: особенности развития государств
12. Восточная Европа в середине I тыс. н. э.
13. Исторические условия складывания государственности: образование государства Русь.
14. Формирование территориально-политической структуры Руси.
15. Принятие христианства на Руси, и его значение.
16. Особенности общественного строя в период Средневековья в странах Европы и Азии.
17. Территория и население государства Русь / Русская земля в конце X–XII в.
18. Экономика древней Руси: земледелие, животноводство, ремесло, промыслы.
19. Общественный строй Руси: дискуссии в исторической науке.
20. Внешняя политика и международные связи Руси: отношения с Византией, печенегами, половцами, странами Центральной, Западной и Северной Европы.
21. Русь в середине XII — начале XIII в.: формирование земель — самостоятельных политических образований («княжеств»).
22. Особенности политического развития стран Европы в середине XIII–XIV в.: эпоха кризисов.
23. Монгольская империя и ее завоевания.
24. Южные и западные русские земли в середине XIII–XIV в. Северо-западные русские земли в середине XIII–XIV в.
25. Княжества Северо-Восточной Руси в середине XIII–XIV в. Усиление Московского княжества.
26. Основные сражения русских князей в середине XIII–XIV в., и их отражение в древнерусской книжности и исторической памяти.
27. Европа и мир в эпоху Позднего Средневековья: образование национальных государств в Европе.
28. Особенности политического развития стран Восточной и Южной Азии.
29. Объединение русских земель вокруг Москвы.
30. Ликвидация зависимости Руси от Орды.
31. Социально-экономическое и политическое развитие русского государства в XIII–XV вв.
32. Церковь и великокняжеская власть в XIII–XV вв.
33. Дохристианская культура восточных славян и соседних народов.
34. Основные достижения мировой культуры в эпоху Средневековья.
35. Крещение Руси и его роль в дальнейшем развитии русской культуры.
36. Культура Древней Руси.
37. Великие географические открытия.
38. Реформация и контрреформация в Европе.
39. Завершение объединения русских земель под властью великих князей московских.
40. Эпоха Ивана Грозного, её отражение в историографии.
41. Правительство «Избранной рады» и его преобразования.
42. Опричнина: споры о причинах и характере опричнины в исторической науке.
43. Внешняя политика Российского государства в XVI в.
44. Социально-экономическое развитие страны в XVI в.

45. Экономический кризис в Российском государстве конца XVI в. Складывание системы крепостного права.
46. Правление Бориса Федоровича Годунова.
47. Начало Смутного времени: предпосылки системного кризиса Российского государства в начале XVII в.
48. Гражданская война XVII в.: внутренняя и внешняя политика самозванцев.
49. Подъем национально-освободительного движения во время гражданской войны XVII в.
50. Россия в системе международных отношений в XVII в.
51. Социально-экономическое развитие России в XVII в.
52. Продвижение российских границ на восток: освоение Сибири.
53. Общественные потрясения и трансформации XVII в.
54. Политическое развитие Российского государства в XVII в.
55. Церковная реформа и раскол Русской православной церкви.
56. Внешняя политика первых Романовых.
57. Россия и ее роль в борьбе угнетённых народов на западнорусских землях в составе Речи Посполитой.
58. Культура России в XVI в.
59. Появление книгопечатания в Западной Европе и в России.
60. Литература России XVII в.
61. Формирование старообрядческой культуры («Житие протопопа Аввакума»).
62. Развитие зодчества в XVI в., появление национального стиля в русской архитектуре XVII в. — «русское узорочье».
63. Культура Возрождения, ее отличительные черты.
64. XVII век — век разума: научная революция.
65. Западное влияние в русской культуре XVII в. и основные каналы его проникновения.
66. Роль государства и верховной власти в осуществлении реформ в эпоху преобразований Петра I.
67. Перемены в структуре российского общества в эпоху преобразований Петра I.
68. Преобразования в области государственного управления при Петре I.
69. Военная реформа Петра I.
70. Внешняя политика Петра I.
71. Экономическое развитие при Петре I,
72. Сопrotивление реформам Петра I: социальный протест.
73. Государство и церковь в эпоху Петра I.
74. Преобразования в области культуры и быта в эпоху Петра I.
75. Развитие образования и создание условий для научных исследований при Петре I.
76. Эпоха «дворцовых переворотов». 1725–1762 гг.
77. Правление Анны Иоанновны, особенности ее внутренней политики.
78. Правление Елизаветы Петровны: внутренняя и внешняя политика.
79. Петр III — результаты его кратковременного правления в сфере внутренней политики.
80. XVIII век — век Просвещения.
81. Трансформация абсолютных монархий в Европе.
82. Модернизация как переход от традиционного к индустриальному обществу.
83. 94. Россия – мост между Западом и Востоком в XVIII в.: проблема «равновесия» в рамках европейского «концерта» держав.
84. 95. Колониальная политика европейских держав.
85. 96. Уложенная комиссия 1767–1769 гг. Цели созыва, результаты работы.
86. 97. Укрепление самодержавной власти: идеология и практика.
87. 98. Губернская реформа Екатерины II.

88. Крепостное хозяйство и крепостное право в системе хозяйственных и социальных отношений при Екатерине II.
89. Политика Екатерины II и обострение социальных противоречий.
90. Формирование сословной структуры российского общества при Екатерине II.
91. Взаимоотношения государства и церкви при Екатерине II.
92. Внешняя политика России середины XVIII в.
93. Экономическая политика правительства Екатерины II.
94. Внешняя политика России второй половины XVIII в.
95. Роль России в решении важнейших вопросов международной политики в конце XVIII в.
96. Основные черты, особенности и цели внутренней и внешней политики Павла I.
97. Идеология Просвещения и ее влияние на развитие русской культуры XVIII в.
98. Школа и образование в России в XVIII в.
99. Российская наука в XVIII в.
100. Новые веяния в русском искусстве в XVIII в.

3 семестр – зачет с оценкой

1. Правительственный конституционализм начала XIX в.
2. Россия в системе международных отношений в начале XIX в.
3. Отечественная война 1812 г. и заграничные походы русской армии: роль России в освобождении Европы от наполеоновской гегемонии.
4. Российская империя и Венский конгресс: становление «европейского концерта».
5. Революционизм в Европе и экспансия американского фронта на Запад.
6. Формирование традиций радикализма в России: декабризм как политическая мысль и политическое действие.
7. Государственный строй в России при Николае I.
8. Крестьянский вопрос в царствование Николая I.
9. Экономическое развитие второй четверти XIX в.
10. Русская общественная мысль второй четверти XIX в.
11. Перемены во внешнеполитическом курсе во второй четверти XIX в.
12. Россия и европейские революции XIX в.
13. Великие реформы Александра II.
14. Индустриализация и урбанизация XIX в.
15. Трансформация общества России в 1860–1870-х гг.
16. Принципы национальной политики Российской империи.
17. Становление блоковой системы в Европе конца XIX — начала XX в.: кризис «европейского концерта».
18. Складывание революционной традиции в России.
19. Царствование Александра III: внутренняя и внешняя политика.
20. Россия на пороге XX в.
21. Зарождение политических организаций и партий в России в конце XIX — начале XX в.
22. Образование колониальных империй XIX — начала XX в.
23. Правительство С. Ю. Витте и его реформы.
24. Партийная система России 1905–1917 гг.
25. Первая русская революция.

26. Представительная власть в России в 1906–1917 гг.
27. Первая мировая война и Россия.
28. Реформа народного просвещения в эпоху Александра I.
29. Золотой век и Серебряный век русской литературы.
30. Основные направления развития и достижения российской науки на рубеже XIX – XX вв.
31. Новые виды и направления в искусстве к. XIX нач. XX вв.
32. Великая российская революция (1917–1922) и ее основные этапы.
33. 1917 год: от Февраля к Октябрю.
34. Свержение Временного правительства, захват власти большевиками в октябре 1917 г.
35. Гражданская война как особый этап революции
36. Социально-экономические преобразования большевиков в годы Гражданской войны: политика «военного коммунизма».
37. Советские идеологические и культурные новации периода Гражданской войны.
38. Послереволюционная волна российской эмиграции.
39. Революционная волна в Европе и мире после Первой мировой войны.
40. Версальско-вашингтонская система.
41. Переход к Новой экономической политике.
42. Создание СССР.
43. Политическая борьба в СССР в 1920-е гг.
44. Социальная политика и ее реализация в 1920-е гг.
45. Политика советского руководства по отношению к церкви в 1920-1930-е гг.
46. Культурное развитие в 1920-е гг.: политика ликвидации безграмотности.
47. «Великий перелом»: переход к политике форсированной индустриализации и коллективизации.
48. Политические процессы в СССР в 1930-х гг.
49. Советский социум в 1930-е гг.
50. Культурная революция, просвещение и образование в СССР в 1930-х гг.
51. Внешняя политика СССР в 1920-е — 1930-е гг.
52. «Великая депрессия» 1929–1933 гг. на Западе и поиск выхода из кризиса.
53. Обострение международной ситуации в конце 1930-х гг.
54. Мюнхенская конференция 1938 г. и ее последствия.
55. Начало Второй мировой войны и захватническая политика Гитлера.
56. Нападение нацистской Германии на СССР: боевые действия летом 1941 — зимой 1941/42 гг.
57. Наиболее значимые решения советского правительства по организации отпора врагу.
58. Нацистский оккупационный режим: политика и практика геноцида советского народа нацистами и их пособниками.
59. Сражения на советско-германском фронте с весны 1942 г. до весны 1943 г.
60. Жизнь советских граждан в тылу.
61. Курская битва и окончательный переход стратегической инициативы к Красной армии.
62. Окончательное освобождение территории СССР и освободительный поход в Восточную и Центральную Европу.
63. Культура в годы Великой Отечественной войны.

64. СССР и союзники: Формирование Антигитлеровской коалиции, ленд-лиз и проблема «второго фронта».
65. Тегеранская, Ялтинская и Потсдамская конференции: формирование основ ялтинского послевоенного мироустройства.
66. Судебные процессы над главными военными преступниками: Нюрнбергский, Токийский, Хабаровский.
67. Итоги Великой Отечественной и Второй мировой войны.
68. Послевоенное восстановление экономики.
69. «Поздний сталинизм» (1945–1953).
70. «Холодная война» и ее влияние на социально-экономическое развитие страны, военно-техническое противостояние с Западом.
71. «Оттепель» (вторая половина 1950-х — первая половина 1960-х гг.)
72. Экономические и политические реформы периода «оттепели».
73. Изменения в общественных настроениях. Феномен «шестидесятников».
74. Власть и общество во второй половине 1960-х — начале 1980-х гг.
75. Выбор стратегического пути развития страны в середине 1960-х гг.: экономические и политические реформы.
76. Советское общество в период «позднего социализма»: приоритеты социальной политики.
77. Конституция СССР 1977 г. и общественно-политическое развитие страны.
78. Общественные настроения и критика власти: диссиденты.
79. Национальный вопрос в послевоенном СССР.
80. СССР и его роль в освобождении стран Африки и Азии от колониальной зависимости, отношения со странами «третьего мира».
81. Политика СССР по отношению к странам социалистического содружества.
82. Усиление внешнеполитических вызовов для СССР в первой половине 1980-х гг.
83. Развитие культуры и искусства СССР в послевоенный период.
84. Период «перестройки» и распада СССР (1985–1991).
85. «Парад суверенитетов» — причины и следствия.
86. Обострение межнациональных конфликтов в к. 1980-нач. 1990-х гг.
87. Внешняя политика периода «перестройки»: «Новое мышление».
88. Культура СССР в период «перестройки».
89. Экономическое и социально-политическое развитие России в 1990-х гг.
90. Экономический кризис 1998 г. и его последствия.
91. Центробежные тенденции и их преодоление российским правительством.
92. Складывание и особенности многопартийности 1990-х гг.
93. Внешняя политика России в 1990-е годы.
94. Культура России в конце XX–XXI вв.
95. Основные тенденции, проблемы и противоречия мировой истории начала XXI в.
96. Постиндустриальное общество и информационная революция.
97. Государства на постсоветском пространстве в Европе и Азии.
98. Проблемы формирования новой системы международных отношений.
99. Экономическое и социально-политическое развитие России в начале XXI в. «Цифровой прорыв» — стремительное проникновение цифровых технологий во все отрасли жизни в России в нач. XXI в.

Фонд оценочных средств приведен в виде отдельного документа, являющегося неотъемлемой частью основной образовательной программы.

9. УЧЕБНО-МЕТОДИЧЕСКОЕ ОБЕСПЕЧЕНИЕ ДИСЦИПЛИНЫ

9.1. Рекомендуемая литература

А. Основная литература

1. Орлов А. С., Георгиев В. А., Георгиева Н. Г. История России. (с ил.). Уч., 2-е изд. М.: Проспект, 2020. 680 с.
2. История России: учебно-методическое пособие для самостоятельной работы студентов/ Н. А. Захарова, Л. Б. Брежнева, М. А. Голланд, Т. А. Левченкова, Н. М. Селиверстова, О. В. Шемякина ; под ред. Н. А. Захаровой. М. : РХТУ им. Д. И. Менделеева, 2014. 99 с.
3. Зуев, М. Н. История России XX — начала XXI века : учебник и практикум для вузов / М. Н. Зуев, С. Я. Лавренов. 5-е изд., испр. и доп. Москва : Издательство Юрайт, 2023. 419 с.

Б. Дополнительная литература

1. История. Рабочая тетрадь: учебно-методическое пособие/ сост. Н. А. Захарова, Л. Б. Брежнева, Т. А. Левченкова, Н. М. Селиверстова, О. В. Шемякина; под ред. Н. А. Захаровой. М.: РХТУ им. Д. И. Менделеева, 2019. 132 с.
2. Орлов А. С., Георгиев В. А., Георгиева Н. Г., Сивохина Т. А. Хрестоматия по истории России с древнейших времен до наших дней. Учебное пособие. М.: Проспект, 2010. 592 с.
3. Отечественная история: Учебное пособие/Акылакунова А. К., Брежнева Л. Б., Захарова Н. А., Панкратьева И. А., Селиверстова Н. М. М.: РХТУ им. Д. И. Менделеева, 2007. 340 с.
4. Всемирная история в 2 ч. Часть 1. История древнего мира и средних веков. Учебник для академического бакалавриата/ Питулько Г. Н., Полохало Ю. Н., Стецкевич Е. С., Шишкин В. В. ; Под ред. Питулько Г.Н. М.: Издательство Юрайт, 2019. 129 с.
5. Всемирная история в 2 ч. Часть 2. История нового и новейшего времени. Учебник для академического бакалавриата/ Питулько Г. Н., Полохало Ю. Н., Стецкевич Е. С., Шишкин В. В. ; Под ред. Питулько Г.Н. М.: Издательство Юрайт , 2019. 296 с.
6. Тесты по отечественной истории: учебно-методическое пособие/сост. А. К. Акылакунова, Л. Б. Брежнева, М. А. Голланд, Е. А. Прокофьева, И. А. Панкратьева, Н. М. Селиверстова; под ред. Н. М. Селиверстовой. М.: РХТУ им. Д. И. Менделеева, 2009. 44 с.

9.2. Рекомендуемые источники научно-технической информации

- Презентации к лекциям.

Российская научная электронная библиотека (<http://www.elibrary.ru>)

Электронные версии журналов российских и зарубежных научных издательств. Доступ по IP-адресам РХТУ.

Научные журналы:

- Журнал «Вопросы истории» ISSN 0042-8779
- Журнал «Российская история» ISSN 0869-5687
- Электронный научно-образовательный журнал «История» ISSN 2079-8784 : <http://history.jes.su/about.html>

Ресурсы информационно–телекоммуникационной сети Интернет:

– <http://www.archeologia.ru/>

Портал электронных информационных ресурсов по археологии и истории Евразии с древности до нового времени. Основу Портала составляет открытая электронная библиотека по археологии, истории и смежным дисциплинам, включающая в себя научные и научно-популярные издания, учебники, статьи, публикации исторических источников и материалов раскопок, отчёты.

– <http://annales.info/sbo/contens/vi.htm>

Архив журнала «Вопросы истории»

– Без срока давности // безсрокадавности.рф

– Документы XX века // <http://doc20vek.ru/>

– <http://www.hist.msu.ru/ER/index.html>

Библиотека электронных ресурсов исторического факультета Московского Государственного Университета им. М. В. Ломоносова. Представлена полнотекстовая коллекция исторических первоисточников разных периодов отечественной и мировой истории.

– <http://www.hrono.info/>

ХРОНОС — всемирная история в Интернете (ХРОНОС) — Хронологические таблицы с древнейших времен до настоящего времени. Библиотека: исторические источники, книги, статьи. Биографический и предметный указатели. Генеалогические таблицы. Страны и государства. Перечень исторических организаций. Религии мира. Методика преподавания истории. Всемирная история в интернете. Множество материалов по истории России: «Русское время», Русь начальная по векам, всемирная история множество биографических материалов по историческим личностям, тематические таблицы: афинские архонты, римские консулы, военно-политическая хронология франков, история папства, крестовые походы (1096—1270 гг.), кровавая смута 1605—1618 годов, великая французская революция, русская культура в XVIII—XIX веке, революция в России 1905—1907, первая мировая война, революция 1917 г. в России, хроника распада России в 1917 году, гражданская война 1918—1920 в России, вторая мировая война, СССР при Хрущёве, карибский кризис, перестройка, войны и военные конфликты XX века и многое другое.

– <http://historic.ru/>

Всемирная история — Новости. Энциклопедия. Библиотека по истории. Карты электронной библиотеки. Исследования. Поиск по сайту. Ссылки.

– <http://historic.ru/about/author.shtml>

Проект «Всемирная история» создан в образовательных целях. Включает накопленный за советский период материал в виде книг, изданных в СССР, царской России и дополнен текущими исследованиями по всемирной истории и новостными статьями.

– <http://old-rus.narod.ru/>

Древнерусские карты. Хронограф. Великие князья и цари. Русские патриархи и митрополиты. Служилые чины и звания. Власть в древней Руси. Статьи и исследования.

– <http://www.praviteli.org/>

Целью создания данного электронного ресурса является изложение истории России и Советского Союза в контексте архонтологии — исторической дисциплины, изучающей историю должностей в государственных, международных, политических, религиозных и других общественных структурах. В число политических деятелей, чьи краткие биографии представлены в «Правителях России и Советского Союза» включены в основном те, кто занимал государственные посты, эквивалентные современным понятиям «глава государства» и «глава правительства». Также представлена информация о структуре высшего руководства Коммунистической партии Советского Союза и ее предшественников.

9.3. Средства обеспечения освоения дисциплины (При необходимости)

Для реализации рабочей программы подготовлены следующие средства обеспечения освоения дисциплины:

- компьютерные презентации интерактивных лекций – 32, (общее число слайдов – 320);
- банк тестовых заданий для текущего контроля освоения дисциплины (общее число вопросов – 300);
- банк тестовых заданий для итогового контроля освоения дисциплины (общее число вопросов – 150).

10. ПЕРЕЧЕНЬ ИНФОРМАЦИОННЫХ ТЕХНОЛОГИЙ, ИСПОЛЬЗУЕМЫХ В ОБРАЗОВАТЕЛЬНОМ ПРОЦЕССЕ

Информационную поддержку изучения дисциплины осуществляет Информационно-библиотечный центр (ИБЦ) РХТУ им. Д.И. Менделеева, который обеспечивает обучающихся основной учебной, учебно-методической и научной литературой, необходимой для организации образовательного процесса по дисциплине. Общий объем многоотраслевого фонда ИБЦ на 01.01.2023 составляет 1 727 628 экз.

Фонд ИБЦ располагает учебной, учебно-методической и научно-технической литературой в форме печатных и электронных изданий, а также включает официальные, справочно-библиографические, специализированные отечественные и зарубежные периодические и информационные издания. ИБЦ обеспечивает доступ к профессиональным базам данных, информационным, справочным и поисковым системам.

Каждый обучающийся обеспечен свободным доступом из любой точки, в которой имеется доступ к сети Интернет и к электронно-библиотечной системе (ЭБС) Университета, которая содержит различные издания по основным изучаемым дисциплинам и сформирована по согласованию с правообладателями учебной и учебно-методической литературы.

Для более полного и оперативного справочно-библиографического и информационного обслуживания в ИБЦ реализована технология Электронной доставки документов.

Полный перечень электронных информационных ресурсов, используемых в процессе обучения, представлен в основной образовательной программе.

11. МАТЕРИАЛЬНО-ТЕХНИЧЕСКОЕ ОБЕСПЕЧЕНИЕ ДИСЦИПЛИНЫ

В соответствии с учебным планом занятия по дисциплине «*История России*» проводятся в форме лекций, практических занятий и самостоятельной работы обучающегося.

11.1. Оборудование, необходимое в образовательном процессе:

Аудитория, обеспеченная компьютером и мультимедийным проектором (обеспечение презентаций лекций и самостоятельных разработок студентов).

11.2. Учебно-наглядные пособия:

Карты по истории.

11.3. Компьютеры, информационно-телекоммуникационные сети, аппаратно-программные и аудиовизуальные средства:

Библиотека, имеющая рабочие компьютерные места для студентов, оснащенные компьютерами с доступом к базам данных и выходом в Интернет.

11.4. Печатные и электронные образовательные и информационные ресурсы:

Информационно-методические материалы: учебные и учебно-методические пособия по дисциплине.

Электронные образовательные ресурсы, электронные презентации к разделам лекционных курсов.

11.5. Перечень лицензионного программного обеспечения:

№ п/п	Наименование программного продукта	Реквизиты договора поставки	Количество лицензий	Срок окончания действия лицензии
1	WINDOWS 8.1 Professional Get Genuine	Контракт № 62-64ЭА/2013 от 02.12.2013	бессрочно	Лицензия на операционную систему Microsoft Windows 8.1. ПО, не принимающее прямого участия в образовательных процессах.
2.	Microsoft Office Standard 2013	Контракт № 62-64ЭА/2013 от 02.12.2013	бессрочная	Лицензия на ПО, принимающее участие в образовательных процессах.
3.	Microsoft Office Professional Plus 2019 В составе: <ul style="list-style-type: none">• Word• Excel• Power Point• Outlook• OneNote• Access• Publisher• InfoPath	Контракт № 28-35ЭА/2020 от 26.05.2020	12 месяцев (ежегодное продление подписки с правом перехода на обновлённую версию продукта)	Лицензия на ПО, принимающее участие в образовательных процессах.

12. ТРЕБОВАНИЯ К ОЦЕНКЕ КАЧЕСТВА ОСВОЕНИЯ ПРОГРАММЫ

Наименование разделов	Основные показатели оценки	Формы и методы контроля и оценки
<p>Раздел 1. Общие вопросы истории</p>	<p><i>Знает:</i></p> <ul style="list-style-type: none"> – основные исторические этапы развития общества; основные тенденции отечественной истории в контексте мировой истории с древнейших времен по настоящее время; – основные даты, участников и результаты важнейших исторических событий; – место и роль России в истории человечества и в современном мире; наиболее существенные связи и признаки исторических явлений и процессов. <p><i>Умеет:</i></p> <ul style="list-style-type: none"> – учитывать ценности мировой и российской культуры для развития навыков межкультурного диалога; – использовать знание и понимание проблем человека в современном мире; – ориентироваться в мировом историческом процессе, анализировать процессы и явления, происходящие в обществе; соотносить их с исторически возникшими мировоззренческими системами; – определять собственную позицию по отношению к окружающему миру, осознавать самобытность российской истории, и ее непосредственную взаимосвязь с различными этическими, религиозными и ценностными системами, сообществами. <p><i>Владеет:</i></p> <ul style="list-style-type: none"> – навыками определять и аргументировано представлять собственное отношение к дискуссионным проблемам истории, опираясь на знание мировой и российской истории, социокультурных традиций России и мира; – навыками оценочной деятельности 	<p>Оценка за контрольную работу №1 (2 семестр)</p> <p>Оценка за зачет (2 семестр)</p>

	<p>(умение определять и обосновывать свое отношение к историческим и современным событиям, их участникам);</p> <ul style="list-style-type: none"> – приемами исторического описания (рассказ о событиях, процессах, явлениях) и объяснения (раскрытие причин и следствий событий, выявление в них общего и различного, определение их характера, классификация и др.). 	
<p>Раздел 2. Народы и государства на территории современной России в древности. Русь в IX – первой трети XIII вв.</p>	<p><i>Знает:</i></p> <ul style="list-style-type: none"> – основные исторические этапы развития общества; основные тенденции отечественной истории в контексте мировой истории с древнейших времен по настоящее время; – основные даты, участников и результаты важнейших исторических событий; – место и роль России в истории человечества и в современном мире; наиболее существенные связи и признаки исторических явлений и процессов. <p><i>Умеет:</i></p> <ul style="list-style-type: none"> – учитывать ценности мировой и российской культуры для развития навыков межкультурного диалога; – использовать знание и понимание проблем человека в современном мире; – ориентироваться в мировом историческом процессе, анализировать процессы и явления, происходящие в обществе; соотносить их с исторически возникшими мировоззренческими системами; – определять собственную позицию по отношению к окружающему миру, осознавать самобытность российской истории, и ее непосредственную взаимосвязь с различными этическими, религиозными и ценностными системами, сообществами. <p><i>Владеет:</i></p> <ul style="list-style-type: none"> – навыками определять и аргументировано представлять собственное отношение к 	<p>Оценка за контрольную работу №1 (2 семестр) Оценка за зачет (2 семестр)</p>

	<p>дискуссионным проблемам истории, опираясь на знание мировой и российской истории, социокультурных традиций России и мира;</p> <ul style="list-style-type: none"> – навыками оценочной деятельности (умение определять и обосновывать свое отношение к историческим и современным событиям, их участникам); – приемами исторического описания (рассказ о событиях, процессах, явлениях) и объяснения (раскрытие причин и следствий событий, выявление в них общего и различного, определение их характера, классификация и др.). 	
<p>Раздел 3. Русь в XIII–XV вв.</p>	<p><i>Знает:</i></p> <ul style="list-style-type: none"> – основные исторические этапы развития общества; основные тенденции отечественной истории в контексте мировой истории с древнейших времен по настоящее время; – основные даты, участников и результаты важнейших исторических событий; – место и роль России в истории человечества и в современном мире; наиболее существенные связи и признаки исторических явлений и процессов. <p><i>Умеет:</i></p> <ul style="list-style-type: none"> – учитывать ценности мировой и российской культуры для развития навыков межкультурного диалога; – использовать знание и понимание проблем человека в современном мире; – ориентироваться в мировом историческом процессе, анализировать процессы и явления, происходящие в обществе; соотносить их с исторически возникшими мировоззренческими системами; – определять собственную позицию по отношению к окружающему миру, осознавать самобытность российской истории, и ее непосредственную взаимосвязь с различными этическими, 	<p>Оценка за контрольную работу №2 (2 семестр)</p> <p>Оценка за зачет (2 семестр)</p>

	<p>религиозными и ценностными системами, сообществами.</p> <p><i>Владеет:</i></p> <ul style="list-style-type: none"> – навыками определять и аргументировано представлять собственное отношение к дискуссионным проблемам истории, опираясь на знание мировой и российской истории, социокультурных традиций России и мира; – навыками оценочной деятельности (умение определять и обосновывать свое отношение к историческим и современным событиям, их участникам); – приемами исторического описания (рассказ о событиях, процессах, явлениях) и объяснения (раскрытие причин и следствий событий, выявление в них общего и различного, определение их характера, классификация и др.). 	
<p>Раздел 4. Россия в XVI–XVII вв.</p>	<p><i>Знает:</i></p> <ul style="list-style-type: none"> – основные исторические этапы развития общества; основные тенденции отечественной истории в контексте мировой истории с древнейших времен по настоящее время; – основные даты, участников и результаты важнейших исторических событий; – место и роль России в истории человечества и в современном мире; наиболее существенные связи и признаки исторических явлений и процессов. <p><i>Умеет:</i></p> <ul style="list-style-type: none"> – учитывать ценности мировой и российской культуры для развития навыков межкультурного диалога; – использовать знание и понимание проблем человека в современном мире; – ориентироваться в мировом историческом процессе, анализировать процессы и явления, происходящие в обществе; соотносить их с исторически возникшими мировоззренческими системами; 	<p>Оценка за контрольную работу №3 (2 семестр)</p> <p>Оценка за зачет (2 семестр)</p>

	<p>– определять собственную позицию по отношению к окружающему миру, осознавать самобытность российской истории, и ее непосредственную взаимосвязь с различными этическими, религиозными и ценностными системами, сообществами.</p> <p><i>Владеет:</i></p> <p>– навыками определять и аргументировано представлять собственное отношение к дискуссионным проблемам истории, опираясь на знание мировой и российской истории, социокультурных традиций России и мира;</p> <p>– навыками оценочной деятельности (умение определять и обосновывать свое отношение к историческим и современным событиям, их участникам);</p> <p>– приемами исторического описания (рассказ о событиях, процессах, явлениях) и объяснения (раскрытие причин и следствий событий, выявление в них общего и различного, определение их характера, классификация и др.).</p>	
<p>Раздел 5. Россия в XVIII веке.</p>	<p><i>Знает:</i></p> <p>– основные исторические этапы развития общества; основные тенденции отечественной истории в контексте мировой истории с древнейших времен по настоящее время;</p> <p>– основные даты, участников и результаты важнейших исторических событий;</p> <p>– место и роль России в истории человечества и в современном мире; наиболее существенные связи и признаки исторических явлений и процессов.</p> <p><i>Умеет:</i></p> <p>– учитывать ценности мировой и российской культуры для развития навыков межкультурного диалога;</p> <p>– использовать знание и понимание проблем человека в современном мире;</p> <p>– ориентироваться в мировом</p>	<p>Оценка за контрольную работу №4 (2 семестр)</p> <p>Оценка за зачет (2 семестр)</p>

	<p>историческом процессе, анализировать процессы и явления, происходящие в обществе; соотносить их с исторически возникшими мировоззренческими системами;</p> <p>– определять собственную позицию по отношению к окружающему миру, осознавать самобытность российской истории, и ее непосредственную взаимосвязь с различными этическими, религиозными и ценностными системами, сообществами.</p> <p><i>Владеет:</i></p> <p>– навыками определять и аргументировано представлять собственное отношение к дискуссионным проблемам истории, опираясь на знание мировой и российской истории, социокультурных традиций России и мира;</p> <p>– навыками оценочной деятельности (умение определять и обосновывать свое отношение к историческим и современным событиям, их участникам);</p> <p>– приемами исторического описания (рассказ о событиях, процессах, явлениях) и объяснения (раскрытие причин и следствий событий, выявление в них общего и различного, определение их характера, классификация и др.).</p>	
<p>Раздел 6. Российская империя в XIX – начале XX в.</p>	<p><i>Знает:</i></p> <p>– основные исторические этапы развития общества; основные тенденции отечественной истории в контексте мировой истории с древнейших времен по настоящее время;</p> <p>– основные даты, участников и результаты важнейших исторических событий;</p> <p>– место и роль России в истории человечества и в современном мире; наиболее существенные связи и признаки исторических явлений и процессов.</p> <p><i>Умеет:</i></p> <p>– учитывать ценности мировой и</p>	<p>Оценка за контрольную работу №5 (3 семестр)</p> <p>Оценка за зачет (3 семестр)</p>

	<p>русской культуры для развития навыков межкультурного диалога;</p> <ul style="list-style-type: none"> – использовать знание и понимание проблем человека в современном мире; – ориентироваться в мировом историческом процессе, анализировать процессы и явления, происходящие в обществе; соотносить их с исторически возникшими мировоззренческими системами; – определять собственную позицию по отношению к окружающему миру, осознавать самобытность русской истории, и ее непосредственную взаимосвязь с различными этическими, религиозными и ценностными системами, сообществами. <p><i>Владеет:</i></p> <ul style="list-style-type: none"> – навыками определять и аргументировано представлять собственное отношение к дискуссионным проблемам истории, опираясь на знание мировой и русской истории, социокультурных традиций России и мира; – навыками оценочной деятельности (умение определять и обосновывать свое отношение к историческим и современным событиям, их участникам); – приемами исторического описания (рассказ о событиях, процессах, явлениях) и объяснения (раскрытие причин и следствий событий, выявление в них общего и различного, определение их характера, классификация и др.). 	
--	--	--

<p>Раздел 7. Россия и СССР в советскую эпоху (1917–1991)</p>	<p><i>Знает:</i></p> <ul style="list-style-type: none"> – основные исторические этапы развития общества; основные тенденции отечественной истории в контексте мировой истории с древнейших времен по настоящее время; – основные даты, участников и результаты важнейших исторических событий; – место и роль России в истории человечества и в современном мире; наиболее существенные связи и признаки исторических явлений и процессов. <p><i>Умеет:</i></p> <ul style="list-style-type: none"> – учитывать ценности мировой и российской культуры для развития навыков межкультурного диалога; – использовать знание и понимание проблем человека в современном мире; – ориентироваться в мировом историческом процессе, анализировать процессы и явления, происходящие в обществе; соотносить их с исторически возникшими мировоззренческими системами; – определять собственную позицию по отношению к окружающему миру, осознавать самобытность российской истории, и ее непосредственную взаимосвязь с различными этическими, религиозными и ценностными системами, сообществами. <p><i>Владеет:</i></p> <ul style="list-style-type: none"> – навыками определять и аргументировано представлять собственное отношение к дискуссионным проблемам истории, опираясь на знание мировой и российской истории, социокультурных традиций России и мира; – навыками оценочной деятельности (умение определять и обосновывать свое отношение к историческим и современным событиям, их участникам); – приемами исторического описания 	<p>Оценка за контрольную работу №6 (3 семестр)</p> <p>Оценка за зачет (3 семестр)</p>
--	--	---

	(рассказ о событиях, процессах, явлениях) и объяснения (раскрытие причин и следствий событий, выявление в них общего и различного, определение их характера, классификация и др.).	
Раздел 8 Современная Российская Федерация (1991–2022)	<p><i>Знает:</i></p> <ul style="list-style-type: none"> – основные исторические этапы развития общества; основные тенденции отечественной истории в контексте мировой истории с древнейших времен по настоящее время; – основные даты, участников и результаты важнейших исторических событий; – место и роль России в истории человечества и в современном мире; наиболее существенные связи и признаки исторических явлений и процессов. <p><i>Умеет:</i></p> <ul style="list-style-type: none"> – учитывать ценности мировой и российской культуры для развития навыков межкультурного диалога; – использовать знание и понимание проблем человека в современном мире; – ориентироваться в мировом историческом процессе, анализировать процессы и явления, происходящие в обществе; соотносить их с исторически возникшими мировоззренческими системами; – определять собственную позицию по отношению к окружающему миру, осознавать самобытность российской истории, и ее непосредственную взаимосвязь с различными этическими, религиозными и ценностными системами, сообществами. <p><i>Владеет:</i></p> <ul style="list-style-type: none"> – навыками определять и аргументировано представлять 	<p>Оценка за контрольную работу №7 (3 семестр)</p> <p>Оценка за зачет (3 семестр)</p>

	<p>собственное отношение к дискуссионным проблемам истории, опираясь на знание мировой и российской истории, социокультурных традиций России и мира;</p> <p>– навыками оценочной деятельности (умение определять и обосновывать свое отношение к историческим и современным событиям, их участникам);</p> <p>– приемами исторического описания (рассказ о событиях, процессах, явлениях) и объяснения (раскрытие причин и следствий событий, выявление в них общего и различного, определение их характера, классификация и др.).</p>	
--	---	--

13. ОСОБЕННОСТИ ОРГАНИЗАЦИИ ОБРАЗОВАТЕЛЬНОГО ПРОЦЕССА ДЛЯ ИНВАЛИДОВ И ЛИЦ С ОГРАНИЧЕННЫМИ ВОЗМОЖНОСТЯМИ ЗДОРОВЬЯ

Обучение инвалидов и лиц с ограниченными возможностями здоровья осуществляется в соответствии с:

– Порядком организации и осуществления образовательной деятельности по образовательным программам – программам бакалавриата, программам специалитета, программам магистратуры (Приказ Министерства науки и высшего образования Российской Федерации от 06.04.2021 № 245);

– Положением о порядке организации и осуществления образовательной деятельности по образовательным программам высшего образования – программам бакалавриата, программам специалитета, программам магистратуры в РХТУ им. Д.И. Менделеева, принятым решением Ученого совета РХТУ им. Д.И. Менделеева от 28.12.2022, протокол № 5.

– Методическими рекомендациями по организации образовательного процесса для обучения инвалидов и лиц с ограниченными возможностями здоровья в образовательных организациях высшего образования, в том числе оснащённости образовательного процесса (утверждены заместителем Министра образования и науки РФ А.А. Климовым от 08.04.2014 № АК-44/05вн).

**Дополнения и изменения к рабочей программе дисциплины
«История России»**

основной образовательной программы

18.05.01 – «Химическая технология энергонасыщенных материалов и изделий»
код и наименование направления подготовки (специальности)

« Химическая технология органических соединений азота »
наименование ООП

Форма обучения: очная

Номер изменения/ дополнения	Содержание дополнения/изменения	Основание внесения изменения/дополнения
1.		протокол заседания Ученого совета № _____ от « ____ » _____ 20__ г.
		протокол заседания Ученого совета № _____ от « ____ » _____ 20__ г.
		протокол заседания Ученого совета № _____ от « ____ » _____ 20__ г.
		протокол заседания Ученого совета № _____ от « ____ » _____ 20__ г.
		протокол заседания Ученого совета № _____ от « ____ » _____ 20__ г.

Министерство науки и высшего образования Российской Федерации
Федеральное государственное бюджетное образовательное учреждение
высшего образования
«Российский химико-технологический университет
имени Д.И. Менделеева»

«УТВЕРЖДАЮ»



Проректор по учебной работе

Ф.А. Колоколов

« 06 » 2023 г.

РАБОЧАЯ ПРОГРАММА ДИСЦИПЛИНЫ

«Исходные продукты для энергонасыщенных соединений»

Специальность 18.05.01 Химическая технология энергонасыщенных
материалов и изделий

Специализация – «Химическая технология органических соединений азота»

Квалификация «Инженер»

РАССМОТРЕНО И ОДОБРЕНО

на заседании Методической комиссии
РХТУ им. Д.И. Менделеева

« 19 » июня 2023 г.,

Протокол № 19

Председатель  Н.А. Макаров

Москва 2023 г.

Программа составлена:

к.х.н., доцентом кафедры «Химической технологии органических соединений азота»

Юдиным Н.В.

Программа рассмотрена и одобрена на заседании кафедры Химической технологии органических соединений азота «24» апреля 2023 г., протокол № 18.

СОДЕРЖАНИЕ

1.	ЦЕЛЬ И ЗАДАЧИ ДИСЦИПЛИНЫ	4
2.	ТРЕБОВАНИЯ К РЕЗУЛЬТАТАМ ОСВОЕНИЯ ДИСЦИПЛИНЫ.....	4
3.	ОБЪЕМ ДИСЦИПЛИНЫ И ВИДЫ УЧЕБНОЙ РАБОТЫ	7
4.	СОДЕРЖАНИЕ ДИСЦИПЛИНЫ.....	7
4.1.	Разделы дисциплины и виды занятий	7
4.2.	Содержание разделов дисциплины.....	8
5.	СООТВЕТСТВИЕ СОДЕРЖАНИЯ ТРЕБОВАНИЯМ К РЕЗУЛЬТАТАМ ОСВОЕНИЯ ДИСЦИПЛИНЫ	8
6.	ПРАКТИЧЕСКИЕ ЗАНЯТИЯ	10
7.	САМОСТОЯТЕЛЬНАЯ РАБОТА	11
8.	ПРИМЕРЫ ОЦЕНОЧНЫХ СРЕДСТВ ДЛЯ КОНТРОЛЯ ОСВОЕНИЯ ДИСЦИПЛИНЫ	11
8.1.	Оценочные средства текущего контроля освоения дисциплины	11
8.1.1.	Перечень вопросов для контрольных работ	12
8.1.2.	Примеры контрольных работ	15
8.1.3.	Примерный перечень тем рефератов.....	15
8.2.	Оценочные средства итогового контроля освоения дисциплины	17
8.2.1.	Перечень вопросов для итогового контрольного опроса	17
8.2.2.	Структура и пример задания для контрольного опроса	19
9.	УЧЕБНО-МЕТОДИЧЕСКОЕ ОБЕСПЕЧЕНИЕ ДИСЦИПЛИНЫ	19
9.1.	Рекомендуемая литература	19
9.2.	Рекомендуемые источники научно-технической информации	19
9.3.	Средства обеспечения освоения дисциплины	20
10.	ПЕРЕЧЕНЬ ИНФОРМАЦИОННЫХ ТЕХНОЛОГИЙ, ИСПОЛЬЗУЕМЫХ В ОБРАЗОВАТЕЛЬНОМ ПРОЦЕССЕ	20
11.	МАТЕРИАЛЬНО-ТЕХНИЧЕСКОЕ ОБЕСПЕЧЕНИЕ ДИСЦИПЛИНЫ.....	20
11.1.	Оборудование, необходимое в образовательном процессе.....	20
11.2.	Учебно-наглядные пособия:	21
11.3.	Компьютеры, информационно-телекоммуникационные сети, аппаратно- программные и аудиовизуальные средства:	21
11.4.	Печатные и электронные образовательные и информационные ресурсы:.....	21
11.5.	Перечень лицензионного программного обеспечения	21
12.	ТРЕБОВАНИЯ К ОЦЕНКЕ КАЧЕСТВА ОСВОЕНИЯ ПРОГРАММ	22
13.	ОСОБЕННОСТИ ОРГАНИЗАЦИИ ОБРАЗОВАТЕЛЬНОГО ПРОЦЕССА ДЛЯ ИНВАЛИДОВ И ЛИЦ С ОГРАНИЧЕННЫМИ ВОЗМОЖНОСТЯМИ ЗДОРОВЬЯ ...	24

1. ЦЕЛЬ И ЗАДАЧИ ДИСЦИПЛИНЫ

Программа составлена в соответствии с требованиями Федерального государственного образовательного стандарта высшего образования – специалитет по специальности 18.05.01 Химическая технология энергонасыщенных материалов и изделий, специализации №1 «Химическая технология органических соединений азота», рекомендаций Методической комиссии и накопленного опыта преподавания дисциплины кафедрой Химической технологии органических соединений азота РХТУ им. Д.И. Менделеева. Программа рассчитана на изучение дисциплины в течение одного семестра.

Дисциплина «Исходные продукты для ЭНС» относится к формируемой участниками образовательных отношений части дисциплин учебного плана (Б1.В.05).

Программа дисциплины предполагает, что обучающиеся имеют теоретическую и практическую подготовку в области общетеоретических дисциплин органической химии, процессов и аппаратов химической технологии, общей химической технологии. Знания, полученные при изучении дисциплины, являются основой для последующего изучения студентами специальной дисциплины «Химическая технология бризантных ЭНС».

Целью дисциплины «Исходные продукты для ЭНС» является ознакомление обучающихся с химической технологией производства исходных соединений используемых при получении энергонасыщенных материалов (ЭМ). С основными принципами выбора сырьевой базы, ее влиянием на экономическую эффективность, технологическую и экологическую безопасность.

Основные задачи дисциплины:

- сформировать четкие представления о сырьевой базе производства ЭМ, основных характеристиках сырья и методах их промышленного производства.

Цели и задачи дисциплины достигаются с помощью ознакомления обучающихся с:

1. общими подходами к выбору сырья. Влиянием наличия и развития сырьевой базы на развитие производства ЭМ;
2. получением ароматических соединений из нефти и каменного угля;
3. использованием замещенных ароматических углеводородов в производстве энергонасыщенных материалов;
4. методами производства сырья для получения нитроэфиров;
5. сырьевой базой производства нитраминов;
6. исходными продуктами для получения новых и перспективных ЭМ.

Дисциплина «Исходные продукты для ЭНС» преподается в 7-ом семестре. Контроль успеваемости студентов ведется по принятой в университете рейтинговой системе.

Рабочая программа дисциплины может быть частично реализована с применением электронных образовательных технологий и электронного обучения.

2. ТРЕБОВАНИЯ К РЕЗУЛЬТАТАМ ОСВОЕНИЯ ДИСЦИПЛИНЫ

Изучение дисциплины направлено на приобретение следующих **компетенций и индикаторов их достижения:**

Профессиональные компетенции и индикаторы их достижения:

Задача профессиональной деятельности	Объект или область знания	Код и наименование ПК	Код и наименование индикатора достижения ПК	Основание (профессиональный стандарт, анализ опыта) Обобщенные трудовые функции
Тип задач профессиональной деятельности: технологический				
<p>Организация эффективного и безопасного ведения технологических процессов получения энергонасыщенных материалов и изделий; выполнение инженерных расчетов, обеспечивающих проведение существующего технологического процесса или внесения в него необходимых дополнений и изменений; разработка мероприятий по обеспечению требуемого качества продукции, контролю над их выполнением, по предупреждению и устранению случаев нарушения технологического регламента; организация и участие в испытаниях готовой продукции;</p>	<p>Технологические процессы получения энергонасыщенных материалов и изделий; методы и приборы для исследования и оценки эффективности и практической пригодности энергонасыщенных материалов и изделий; оборудование для производства и переработки энергонасыщенных материалов и изделий.</p>	<p>ПК-5 Способен применять знания по химии и технологии индивидуальных и смесевых взрывчатых материалов их исходных продуктов и отдельных компонентов для управления технологическим процессом, прогнозирования и регулирования основных эксплуатационных свойств, постановки задач по исследованию и проектированию технологии новых взрывчатых материалов и изделий</p>	<p>ПК-5.1 Знает теоретические основы процессов нитрования; исходные продукты, основные методы и технологические процессы получения индивидуальных и смесевых взрывчатых материалов различных классов; основные принципы выбора новых энергонасыщенных соединений и создания технологических процессов их производства; аппаратное оформление процессов получения энергонасыщенных материалов различных классов ПК-5.2 Умеет синтезировать основные энергонасыщенные материалы различных классов; подбирать необходимые исходные продукты, выполнять расчеты основных параметров технологических процессов получения нитросоединений;</p>	<p>26 Химическое, химико-технологическое производство (в сферах: разработки, проектирования, наладки, эксплуатации и совершенствования средств, методов получения и способов применения энергонасыщенных материалов и изделий; промышленного и опытного производства индивидуальных и смесевых энергонасыщенных материалов, исходных и промежуточных продуктов для их получения; промышленного и опытного производства изделий на основе энергонасыщенных материалов; эксплуатации и хранения энергонасыщенных материалов; надзора в области промышленной безопасности при получении и использовании энергонасыщенных материалов и изделий).</p>

Задача профессиональной деятельности	Объект или область знания	Код и наименование ПК	Код и наименование индикатора достижения ПК	Основание (профессиональный стандарт, анализ опыта) Обобщенные трудовые функции
<p>контроль над соблюдением технологической дисциплины, разбор случаев ее нарушения и анализ вызывающих их причин;</p> <p>подготовка и корректировка технологической документации;</p> <p>участие в проведении опытных работ по внедрению новых рецептур, методик, освоению новых стандартов, новых приборов;</p> <p>анализ расхода сырья и материалов, разработка мероприятий по их экономии и энергосбережению;</p> <p>участие в разработке мероприятий по снижению аварийности, травматизма и профессиональной заболеваемости, по механизации и автоматизации процессов.</p>			<p>исследовать основные свойства и прогнозировать потенциальные области применения новых энергонасыщенных материалов различных классов; предлагать рецептуры составов для определённой области применения; прогнозировать пути совершенствования технологий получения, снаряжения, применения энергонасыщенных материалов.</p> <p>ПК-5.3</p> <p>Владеет актуальной информацией по организации и объёму производства индивидуальных и смесевых взрывчатых материалов, исходных продуктов и компонентов в России и за рубежом; навыками изучения и обобщения информации в области химической технологии индивидуальных и смесевых энергонасыщенных материалов</p>	<p>Анализ требований к профессиональным компетенциям, предъявляемых к выпускникам на рынке труда; обобщение отечественного и зарубежного опыта. научно-технической информации и результатов исследований.</p>

В результате изучения дисциплины студент специалитета должен:

знать:

- основные принципы выбора сырьевой базы производства ЭМ;
- теоретические основы процессов получения исходных продуктов для производства ЭМ;

Уметь:

- прогнозировать перспективные пути развития технологии процессов получения исходных продуктов для производства ЭМ;

Владеть:

- современной информацией по методам производства исходных продуктов для производства ЭМ в России и за рубежом;
- навыками изучения и обобщения информации в области химической технологии.

3. ОБЪЕМ ДИСЦИПЛИНЫ И ВИДЫ УЧЕБНОЙ РАБОТЫ

Вид учебной работы	Объем дисциплины		
	ЗЕ	Акад. ч.	Астр. ч.
Общая трудоемкость дисциплины	2	72	54
Контактная работа – аудиторные занятия:	0,9	32	24
Лекции	0,45	16	12
Практические занятия (ПЗ)	0,45	16	12
<i>в том числе в форме практической подготовки</i>	<i>1,1</i>	<i>4</i>	<i>3</i>
Самостоятельная работа	1,1	40	30
Контактная самостоятельная работа	1,1	0,2	0,15
Самостоятельное изучение разделов дисциплины		39,8	29,85
Виды контроля:			
Зачет	+	+	
Экзамен	-	-	
Контактная работа – промежуточная аттестация	-	-	
Подготовка к экзамену.		-	
Вид контроля:	Зачет		

4. СОДЕРЖАНИЕ ДИСЦИПЛИНЫ

4.1. Разделы дисциплины и виды занятий

№ п/п	Раздел дисциплины	Часов					
		Всего	в т.ч. в форме пр. подг.	Лек-ции	Практ. занятия	в т.ч. в форме пр. подг.	Сам. работа
1	Введение Сырьевая база производства ЭМ. Общие подходы к выбору сырья.	9		2	2		5
2	Раздел 1. Получение ароматических соединений из нефти и каменного угля.	13	1	3	3	1	7
3	Раздел 2. Использование замещенных ароматических	13	1	3	3	1	7

№ п/п	Раздел дисциплины	Часов					
		Всего	в т.ч. в форме пр. подг.	Лек-ции	Практ. занятия	в т.ч. в форме пр. подг.	Сам. работа
	углеводородов в производстве энергонасыщенных материалов.						
4	Раздел 3. Сырье для получения нитроэфиров	11		2	2		7
5	Раздел 4. Сырьевая база производства нитраминов	13	1	3	3	1	7
6	Раздел 5. Сырьевая база получения новых и перспективных ЭМ.	13	1	3	3	1	7
	Всего часов	72	4	16	16	4	40

4.2. Содержание разделов дисциплины

Введение. Введение Сырьевая база производства ЭМ. Общие подходы к выбору сырья.

Раздел 1. Получение ароматических соединений из нефти и каменного угля. Влияние технологии на качество получаемых углеводородов. Первичная и вторичная переработка нефти, процессы крекинга, пиролиза, риформинга, каталитические системы. Термодинамические и кинетические факторы и их влияние на состав продуктов. Выделение ароматических углеводородов, очистка от сернистых и азотистых соединений соединений.

Раздел 2. Использование замещенных ароматических углеводородов в производстве энергонасыщенных материалов.

Получение фенола, резорцина, флуороглюцина, бензиламина, хлорбензола. Галлюцинирующие и сульфлирующие агенты.

Раздел 3. Сырье для получения нитроэфиров.

Непредельные углеводороды, эпоксиды, полиспирты: методы синтеза, технология, требования к качеству.

Раздел 4. Сырьевая база производства нитраминов.

Уксусная кислота, уксусный ангидрид, альдегиды, уротропин, глиоксаль. Методы получения, технология, требования к качеству исходных продуктов.

Раздел 5. Сырьевая база получения новых и перспективных ЭМ.

Триазолон, производные гексаазаизовюрцитана, 2-метилпиримидиндион.

5. СООТВЕТСТВИЕ СОДЕРЖАНИЯ ТРЕБОВАНИЯМ К РЕЗУЛЬТАТАМ ОСВОЕНИЯ ДИСЦИПЛИНЫ

№	В результате освоения дисциплины студент должен:	Раздел				
		1	2	3	4	5
	Знать:					
1	– основные принципы выбора сырьевой базы производства ЭМ;	+				
2	– теоретические основы процессов получения исходных продуктов для производства ЭМ.	+	+	+	+	+
	Уметь:					

№	В результате освоения дисциплины студент должен:	Раздел					
		1	2	3	4	5	
5	– прогнозировать перспективные пути развития технологии процессов получения исходных продуктов для производства ЭМ.	+	+	+	+	+	
Владеть:							
8	– современной информацией по методам производства исходных продуктов для производства ЭМ в России и за рубежом;	+	+	+	+	+	
9	– навыками изучения и обобщения информации в области химической технологии.	+	+	+	+	+	
№	Компетенции	Раздел					
		Введение	1	2	3	4	
В результате освоения дисциплины студент должен приобрести следующие профессиональные компетенции:							
10	ПК-5 Способен применять знания по химии и технологии индивидуальных и смесевых взрывчатых материалов их исходных продуктов и отдельных компонентов для управления технологическим процессом, прогнозирования и регулирования основных эксплуатационных свойств, постановки задач по исследованию и проектированию технологии новых взрывчатых материалов и изделий	ПК-5.1 Знает теоретические основы процессов нитрования; исходные продукты, основные методы и технологические процессы получения индивидуальных и смесевых взрывчатых материалов различных классов; основные принципы выбора новых энергонасыщенных соединений и создания технологических процессов их производства; аппаратное оформление процессов получения энергонасыщенных материалов различных классов;	+	+	+	+	+
		ПК-5.2 Умеет синтезировать основные энергонасыщенные материалы различных классов; подбирать необходимые исходные продукты, выполнять расчеты основных параметров технологических процессов получения нитросоединений;	+	+	+	+	+

№	Компетенции		Раздел				
			Введение	1	2	3	4
		исследовать основные свойства и прогнозировать потенциальные области применения новых энергонасыщенных материалов различных классов; предлагать рецептуры составов для определённой области применения; прогнозировать пути совершенствования технологий получения, снаряжения, применения энергонасыщенных материалов;					
		ПК-5.3 Владеет актуальной информацией по организации и объёму производства индивидуальных и смесевых взрывчатых материалов, исходных продуктов и компонентов в России и за рубежом; навыками изучения и обобщения информации в области химической технологии индивидуальных и смесевых энергонасыщенных материалов.	+	+	+	+	+

6. ПРАКТИЧЕСКИЕ ЗАНЯТИЯ

Учебным планом подготовки по специальности 18.05.01 Химическая технология энергонасыщенных материалов и изделий, специализации №1 «Химическая технология органических соединений азота» предусмотрено проведение практических занятий в курсе «Исходные продукты для ЭНС» в объёме 16 часов (0,45 зач. ед.) в 7 семестре. Практические занятия проводятся под руководством преподавателей и направлены на углубление теоретических знаний, полученных студентом на лекционных занятиях, приобретение навыков решения ряда практических задач в области исходных продуктов для энергонасыщенных материалов.

Примерные темы практических занятий по дисциплине

№ п.п.	№ раздела дисциплины	Темы практических (семинарских) занятий	Часы
1	Введение	Общие подходы к выбору сырья, доступность. Влияние технологических и ценовых факторов. Источники органического сырья и энергии.	2
2	1	Современные методы получения ароматических углеводов, каталитические реакции. Экстракция и экстрактивная ректификация. Анализ ароматических и полиароматических углеводов.	3
3	2	Методы получения замещенных углеводов. Сульфирование, хлорирование. Альтернативные схемы получения фенолов и аминов.	3
4	3	Получение олефинов, влияние сырья на выход и состав продуктов пиролиза, метатезис олефинов. Получение оксиранов, каталитические системы. Влияние условий на состав продуктов при получении полиолов и этаноламинов.	2
5	4	Источники сырья для производства нитраминов. Производство формальдегида и глиоксаля. Технология уротропина.	3
6	5	Требования к сырью для новых и перспективных ЭМ. Технология триазолона, производных гексаазаизовюрцитана, палладиевые катализаторы.	3

7. САМОСТОЯТЕЛЬНАЯ РАБОТА

Рабочей программой дисциплины предусмотрена самостоятельная работа студента в объеме 40 часов. Самостоятельная работа проводится с целью углубления знаний по дисциплине и предусматривает следующие виды:

- 1) регулярную проработку пройденного на лекциях и практических занятиях учебного материала;
- 2) подготовку к контрольным работам;
- 3) подготовку реферата.

Планирование времени на самостоятельную работу, необходимого на изучение дисциплины, студентам лучше всего осуществлять на весь период изучения, предусматривая при этом регулярное повторение пройденного материала. Материал, законспектированный на лекциях, необходимо регулярно дополнять сведениями из литературных источников, представленных в рабочей программе. При работе с указанными источниками рекомендуется составлять краткий конспект материала, с обязательным фиксированием библиографических данных источника.

8. ПРИМЕРЫ ОЦЕНОЧНЫХ СРЕДСТВ ДЛЯ КОНТРОЛЯ ОСВОЕНИЯ ДИСЦИПЛИНЫ

Совокупная оценка по дисциплине складывается из оценок за выполнение двух контрольных работ (максимальная оценка 40 баллов), реферата (максимальная оценка 20 баллов) и контрольного опроса (максимальная оценка 40 баллов).

8.1. Оценочные средства текущего контроля освоения дисциплины

Текущий контроль освоения теоретических и практических разделов дисциплины, двух контрольных работ (КР), реферата (Р) и контрольного опроса (КО).

По итогам контроля в семестре обучающийся суммарно может набрать 100 баллов:

Вид контроля	КР №1	КР №2	Р	КО	Σ
Баллы	20	20	20	40	100

8.1.1. Перечень вопросов для контрольных работ

Контрольная работа № 1 - Сырьевая база производства ЭМ. Общие подходы к выбору сырья. Получение ароматических соединений из нефти и каменного угля. Использование замещенных ароматических углеводородов в производстве энергонасыщенных материалов.

Контрольная работа № 2 Сырье для получения нитроэфиров. Сырьевая база производства нитраминов. Сырьевая база получения новых и перспективных ЭМ.

Контрольная работа №1

1. Процессы риформинга и гидроочистки. Основные реакции, протекающие в этих процессах.
2. Роль термодинамических и кинетических факторов в процессах пиролиза и крекинга.
3. Переработка каменного угля. Краткие сведения о процессе коксования
4. Влиянии условий процесса на выход и состав ароматических углеводородов (ArH) при коксовании.
5. Основы вторичных процессов переработки нефти.
6. Выделение ArH из продуктов риформинга и пиролиза
7. Основные области использования бензола и толуола. Продукты, получаемые из них.
8. Процессы пиролиза и крекинга, их роль в получении ArH и непредельных соединений.
9. Основные реакции, протекающие в процессах пиролиза и крекинга.
10. Реакции изомеризации, циклизации, алкилирования, деалкилирования, метатезис олефинов и их использование в процессах нефтепереработки
11. Метатезис олефинов и его использование в процессах нефтепереработки
12. Получение фенола и резорцина через сульфопроизводные.
13. Получение фенола и резорцина кумольным методом.
14. Получение фенола прямым окислением бензола.
15. Получение фенола и резорцина через галогенпроизводные.
16. Электрофильные реакции, используемые в производстве исходных продуктов.
17. Расположите в ряд по реакционной способности в реакциях электрофильного замещения нитробензол, фенол, хлорбензол, анилин, бензол, толуол, анизол, бензойная кислота.
18. Приведите примеры (не менее чем по 3) электрофильных и нуклеофильных реакций, используемых в производстве исходных продуктов
19. Состав сырого бензола. Влияние компонентов, в него входящих, на процессы нитрования ArH. Очистка сырого бензола.
20. Очистка сырого бензола.
21. Получение диметиланилина.
22. Приведите не менее 6 реакции электрофильного замещения на примере толуола.
23. Расположите в ряд по реакционной способности в реакциях нуклеофильного замещения 1,2-нитробензол, 2,4-динитрохлорбензол, 2,4,6-тринитрохлорбензол, 3,5-динитрохлорбензол, 2,3,4-тринитротолуол.
24. Приведите не менее 6 примеров реакций взаимодействия с нуклеофильными агентами, характерных для 2,4-динитрохлорбензола.
25. Предложите схему синтеза 2,2,4,4,6,6 –гексанитродифениламина из фенола.

26. Приведите 6 примеров реакций радикального типа, характерных для ароматических углеводородов.
27. Приведите не менее 6 примеров реакций электрофильного замещения, характерных для анилина.
28. Предложите схему синтеза 2- или 4-хлор-5-нитробензойной кислоты из толуола.
29. Приведите не менее 6 реакций нуклеофильного замещения на примере диметилового эфира 4-хлор-1,3-фенилдикарбоновой (изофталевой) кислоты.
30. Предложите схему синтеза 1,3-дихлор-5-нитробензола из бензола.
31. На 1-2 примерах покажите механизм нуклеофильного замещения в ArH, доказательства.
32. Предложите схему синтеза 3,5-динитроазидобензола из бензола.
33. Расположите в ряд по реакционной способности в реакциях электрофильного замещения нитробензол, фенол, хлорбензол, анилин, бензол, толуол.
34. Предложите схему синтеза метилового эфира п-аминобензойной кислоты из толуола.
35. Предложите схему синтеза 1,3,5-трихлорбензола из бензола.
36. Приведите не менее 6 реакций электрофильного замещения на примере бензойной кислоты.
37. Предложите схему синтеза 2-амино-4,6-динитрофенола из бензола.
38. Расположите в ряд по реакционной способности в реакциях нуклеофильного замещения 1,2,4,6-тетранитробензол, 1,3,5-тринитробензол, 1,2,4-тринитробензол, 2,4,6-тринитрофенол, 2,4,6-тринитрохлорбензол,
39. Расположите в ряд по снижению реакционной способности в электрофильных реакциях следующие соединения: бензойная кислота, нитробензол, толуол, хлорбензол, анилин, фенол.
40. Нуклеофильные агенты, общие положения, примеры, особенности строения.
41. Предложите схему синтеза 3-хлор-2,4,6-тринитротолуола из м-крезола.
42. Расположите в ряд по реакционной способности в реакциях нуклеофильного замещения 1,2-нитробензол, 2,4-динитрохлорбензол, 2,4,6-тринитрохлорбензол, 3,5-динитрохлорбензол, 2,3,4-тринитротолуол.
43. Предложите схему синтеза 1,3,5-трихлорнитрозобензола из бензола.
44. Приведите не менее 6 реакции электрофильного замещения на примере толуола.
45. Расположите в ряд по реакционной способности в реакциях нуклеофильного замещения 1,2-нитробензол, 2,4-динитрохлорбензол, 2,4,6-тринитрохлорбензол, 3,5-динитрохлорбензол, 2,3,4-тринитротолуол.
46. Предложите схему синтеза 2,4-диамино-1,3,5-тринитробензола из бензола.
47. Приведите не менее 6 примеров реакций взаимодействия с нуклеофильными агентами, характерных для 2,4-динитрохлорбензола.
48. Предложите схему синтеза 2,2,4,4,6,6-гексанитродифениламина из фенола.
49. Приведите 5 примеров реакций радикального типа, характерных для ароматических углеводородов
50. Предложите схему синтеза 2,2,4,4,6,6-гексанитродифенилсульфида из бензола.
51. Приведите не менее 6 примеров реакций электрофильного замещения, характерных для анилина.
52. Предложите схему синтеза 2- или 4-хлор-5-нитробензойной кислоты из толуола.
53. Приведите не менее 6 реакций нуклеофильного замещения на примере диметилового эфира 4-хлор-1,3-фенилдикарбоновой (изофталевой) кислоты.
54. Предложите схему синтеза 1,3-дихлор-5-нитробензола из бензола.
55. Предложите схему синтеза 3,5-динитроазидобензола из бензола.
56. Расположите в ряд по реакционной способности в реакциях электрофильного замещения нитробензол, фенол, хлорбензол, анилин, бензол, толуол.

57. Расположите в ряд по реакционной способности в реакциях электрофильного замещения нитробензол, нитрофенол, хлорбензол, диметиланилин, анилин, бензол, толуол.
58. Приведите не менее 6 реакций электрофильного замещения на примере бензойной кислоты.
59. Предложите схему синтеза 2-амино-4,6-динитрофенола из бензола.
60. Расположите в ряд по реакционной способности в реакциях нуклеофильного замещения 1,2,4,6-тетранитробензол, 1,3,5-тринитробензол, 1,2,4-тринитробензол, 2,4,6-тринитрофенол, 2,4,6-тринитрохлорбензол.
61. Расположите в ряд по снижению реакционной способности в электрофильных реакциях следующие соединения: бензойная кислота, нитробензол, толуол, хлорбензол, анилин, фенол.
62. Нуклеофильные агенты, общие положения, примеры, особенности строения.
63. Предложите схему синтеза 3-хлор-2,4,6-тринитротолуола из м-крезола.
64. Приведите не менее 6 примеров радикальных реакций (желательно для ароматических соединений).
65. Расположите в ряд по реакционной способности в реакциях нуклеофильного замещения 1,2-нитробензол, 2,4-динитрохлорбензол, 2,4,6-тринитрохлорбензол, 3,5-динитрохлорбензол, 2,3,4-тринитротолуол.
66. Предложите схему синтеза 2,4-диамино-1,3,5-тринитробензола из резорцина.
67. На 1-2 примерах покажите механизм нуклеофильного замещения в ArH .
68. Предложите схему синтеза 3,5-динитроазидобензола из бензола.
69. Расположите в ряд по реакционной способности в реакциях электрофильного замещения нитробензол, фенол, хлорбензол, анилин, бензол, толуол.

Контрольная работа №2

1. Получение исходных продуктов синтеза динитродиаминоэтилена, схема синтеза.
2. Получение ацетамида гидрохлорида.
3. Предложите варианты получения малонового эфира.
4. Предложите варианты получения малондинитрила.
5. Получение 2-метилпиримидиндиона.
6. Исходные и промежуточные продукты при получении CL-20.
7. Получение глиоксаля.
8. Получение бензиламина.
9. Получение исходных и промежуточные продукты при получении НТО.
10. Получение семикарбазида.
11. Получение триазола.
12. Процессы получения уксусного ангидрида. Химизм процессов.
13. Процессы получения уксусной кислоты. Химизм процессов.
14. Катализаторы, используемые в процессах получения альдегидов
15. Методы получения формальдегида.
16. Товарные формы формальдегида.
17. Методы получения глиоксаля.
18. Товарные формы глиоксаля.
19. Катализаторы, используемые при получении оксиранов.
20. Катализаторы, используемые при получении формальдегида.
21. Катализаторы, используемые при получении глиоксаля.
22. Получение метанола.
23. Катализаторы используемые при получении метанола.
24. Получение олефинов, роль сырья. Основные области использования
25. Получение окисей олефинов (оксиранов).
26. Основные области использования оксиранов.
27. Реакции окисления и их использование в химии исходных продуктов.

28. Получение пентаэритрита.
29. Физические и химические свойства пентаэритрита.
30. Технология пентаэритрита. Основные примеси.
31. Получение гликолей. Химия процессов.
32. Получение гликолей. Влияние условий на состав продуктов реакции
33. Получение этаноламинов. Влияние условий на состав продуктов реакции.
34. Получение этаноламинов. Химия процессов.
35. Химия уротропина. Основные примеси.
36. Уротропин. Физические и химические свойства, технология.
37. Получение диэтиленгликоля, схема синтеза, основные свойства.
38. Получение этиленгликоля, схема синтеза, основные свойства.
39. Получение диэтиленгликоля, схема синтеза, основные свойства.
40. Получение глицерина, схема синтеза, основные свойства.
41. Получение оксида этилена, схема синтеза, основные свойства.
42. Получение оксида пропилена, схема синтеза, основные свойства.
43. Получение этаноламинов, схема синтеза диэтанолamina, основные свойства.

8.1.2. Примеры контрольных работ

Пример контрольной работы №1 (20 баллов, 7, 6 и 7)

1. Процессы риформинга и гидроочистки. Основные реакции, протекающие в этих процессах.
2. Получение фенола и резорцина через сульфопроизводные.
3. Расположите в ряд по реакционной способности в реакциях нуклеофильного замещения 1,2-нитробензол, 2,4-динитрохлорбензол, 2,4,6-тринитрохлорбензол, 3,5-динитрохлорбензол, 2,3,4-тринитротолуол.

Оценка за контрольную работу

Вопрос	1	2	3	Σ
Баллы	7	6	7	20

Пример контрольной работы №2 (20 баллов, 7, 6 и 7)

1. Исходные и промежуточные продукты при получении CL-20.
2. Товарные формы формальдегида.
3. Основные области использования оксиранов.

Оценка за контрольную работу

Вопрос	1	2	3	Σ
Баллы	7	6	7	20

8.1.3. Примерный перечень тем рефератов

1. Получение исходных и промежуточных продуктов синтеза диаминодинитроэтилена (ДАДНЭ) из производных пиримидина исходя из амидина гидорхлорида, схема синтеза, основные свойства ДАДН и полупродуктов. Предложите блок схему процесса, рассчитайте необходимое количество реагентов для получения 300 г ДАДН при выходе на стадии нитрования и гидролиза 80 и 95% соответственно.
2. Получение исходных и промежуточных продуктов синтеза диаминодинитроэтилена (ДАДНЭ) из производных имидазола исходя из амидина гидорхлорида, схема синтеза, основные свойства ДАДН и полупродуктов. Предложите блок схему процесса, рассчитайте необходимое количество реагентов для получения 250 г ДАДН при выходе на стадии нитрования и гидролиза 80 и 95% соответственно.

3. Получение исходных и промежуточных продуктов синтеза нитротриазолона (НТО) включая семикарбазид гидорхлорид, схема синтеза, основные свойства НТО и полупродуктов. Предложите блок схему процесса, рассчитайте необходимое количество реагентов для получения 500 кг НТО при выходе на стадии нитрования и 87.
4. Получение исходных и промежуточных продуктов синтеза гексанитрогексаазаизовюрцитана (ГНИВ) исходя из бензиламина и глиаксаля, схема синтеза через диформильное производное, основные свойства ГНИВ и полупродуктов. Предложите блок схему процесса, рассчитайте необходимое количество сырья для получения 25 кг ГНИВ при выходе на стадии нитрования 98%.
5. Получение исходных и промежуточных продуктов синтеза гексанитрогексаазаизовюрцитана (ГНИВ) исходя из бензиламина и глиаксаля, схема синтеза через тетраацетильное производное, основные свойства ГНИВ и полупродуктов. Предложите блок схему процесса, рассчитайте необходимое количество сырья для получения 25 кг ГНИВ при выходе на стадии нитрования 98%.
6. Получение бензиламина, схема синтеза, основные свойства. Выберите метод, предложите блок схему процесса, рассчитайте необходимое количество сырья для получения 50 кг бензиламина.
7. Получение глиоксаля, схема синтеза, основные свойства. Выберите метод, предложите блок схему процесса, рассчитайте необходимое количество сырья для получения 10 т продукта.
8. Получение диэтиленгликоля, схема синтеза, основные свойства. Выберите метод, предложите блок схему процесса, рассчитайте необходимое количество сырья для получения 100 кг продукта.
9. Получение пентаэритрита, схема синтеза, основные свойства. Выберите метод, предложите блок схему процесса, рассчитайте необходимое количество сырья для получения 50 кг продукта.
10. Получение глицерина, схема синтеза, основные свойства. Выберите метод, предложите блок схему процесса, рассчитайте необходимое количество сырья для получения 200 кг продукта.
11. Получение резорцина, схемы синтеза, основные свойства. Выберите метод, предложите блок схему процесса, рассчитайте необходимое количество сырья для получения 10 т продукта.
12. Получение фенола, схема синтеза, основные свойства. Выберите метод, предложите блок схему процесса, рассчитайте необходимое количество сырья для получения 200 т продукта.
13. Получение оксида этилена, схема синтеза, основные свойства. Выберите метод, предложите блок схему процесса, рассчитайте необходимое количество сырья для получения 200 т продукта.
14. Получение оксида пропилена, схема синтеза, основные свойства. Выберите метод, предложите блок схему процесса, рассчитайте необходимое количество сырья для получения 90 т продукта.
15. Получение моно- и диметиланилина, схема синтеза, основные свойства. Выберите метод, предложите блок схему процесса, рассчитайте необходимое количество сырья для получения 150 т продукта.
16. Получение этаноламинов, схема синтеза диэтаноламина, основные свойства. Выберите метод, предложите блок схему процесса, рассчитайте необходимое количество сырья для получения 120 т продукта.
17. Получение моно- и диметиланилина, схема синтеза диметианилина, основные свойства. Выберите метод, предложите блок схему процесса, рассчитайте необходимое количество сырья для получения 120 т продукта.

18. Получение олефинов, схема синтеза этилена, основные свойства. Выберите метод, предложите блок схему процесса, рассчитайте необходимое количество сырья для получения 10 т продукта.
19. Получение ацетилен, схема синтеза, основные свойства. Выберите метод, предложите блок схему процесса, рассчитайте необходимое количество сырья для получения 50 т продукта.
20. Получение бензола, схема синтеза, нефте- и коксо- химия, основные свойства. Выберите метод, предложите блок схему процесса, рассчитайте необходимое количество сырья для получения 50 т продукта.
21. Получение толуола, схема синтеза, нефте- и коксо- химия, основные свойства. Выберите метод, предложите блок схему процесса, рассчитайте необходимое количество сырья для получения 50 т продукта.
22. Получение фенола, схемы синтеза. Выберите метод, предложите блок схему процесса, рассчитайте необходимое количество сырья для получения 100 т продукта.

8.2. Оценочные средства итогового контроля освоения дисциплины

8.2.1. Перечень вопросов для итогового контрольного опроса

1. Получение исходных и промежуточных продуктов синтеза динитродиаминоэтилена и НТО, схемы синтеза.
2. Процессы риформинга и гидроочистки. Основные реакции, протекающие в этих процессах. Роль термодинамических и кинетических факторов
3. Переработка каменного угля. Краткие сведения о процессе коксования и влиянии условий процесса на выход и состав ароматических углеводородов (ArH).
4. Исходные и промежуточные продукты при получении CL-20 (включая бензиламин и глиоксаль). Схема синтеза.
5. Термодинамические основы вторичных процессов переработки нефти. Выделение ArH из продуктов риформинга и пиролиза 7
6. Получение исходных и промежуточных продуктов при получении НТО. Схема синтеза.
7. Основные области использования бензола и толуола.
8. Процессы пиролиза и крекинга, их роль в получении ArH и непредельных соединений. Основные реакции, протекающие в этих процессах. Роль термодинамических и кинетических факторов.
9. Реакции изомеризации, циклизации, алкилирования, деалкилирования метатезис олефинов и их использование в процессах нефтепереработки
10. Реакции окисления и их использование в химии исходных продуктов. Получение альдегидов и оксиранов (оксидов олефинов).
11. Химия пентаэритрита. Основные примеси. Физические и химические свойства, технология.
12. Получение гликолей и этаноламинов. Химия процессов. Влияние условий на состав продуктов реакции
13. Получение фенола и резорцина через сульфопроизводные и кумольным методом.
14. Химия уротропина. Основные примеси. Физические и химические свойства, технология.
15. Электрофильные реакции используемые в производстве исходных продуктов.
16. Химия различных методов получения глицерина
17. Уксусный альдегид, уксусная кислота, уксусный ангидрид. Химия получения, товарные формы, области использования
18. Процессы риформинга и гидроочистки. Основные реакции, протекающие в этих процессах. Роль термодинамических и кинетических факторов

19. Переработка каменного угля. Краткие сведения о процессе коксования и влиянии условий процесса на выход и состав ароматических углеводородов (ArH).
20. Основы вторичных процессов переработки нефти. Выделение ArH из продуктов риформинга и пиролиза
21. Основные области использования бензола и толуола. Продукты, получаемые из них.
22. Процессы пиролиза и крекинга, их роль в получении ArH и непредельных соединений. Основные реакции, протекающие в этих процессах. Роль термодинамических и кинетических факторов.
23. Реакции изомеризации, циклизации, алкилирования, деалкилирования, метатезис олефинов и их использование в процессах нефтепереработки
24. Получение фенола и резорцина через сульфопроизводные и кумольным методом.
25. Электрофильные реакции, используемые в производстве исходных продуктов.
26. Катализаторы, используемые в процессах гидрирования (восстановление нитросоединений, стадия дебензилирования при получении CL-20)
27. Процессы первичной переработки нефти, их роль в промышленном получении ArH
28. Расположите в ряд по реакционной способности в реакциях электрофильного замещения нитробензол, фенол, хлорбензол, анилин, бензол, толуол, анизол, бензойная кислота.
29. Приведите примеры (не менее чем по 3) электрофильных и нуклеофильных реакций, используемых в производстве исходных продуктов
30. Процессы риформинга и гидроочистки. Основные реакции протекающие в этих процессах. Роль термодинамических и кинетических факторов.
31. Состав сырого бензола. Влияние компонентов, в него входящих, на процессы нитрования ArH. Очистка сырого бензола.
32. Получение диметиланилина.
33. Получение исходных и промежуточных продуктов синтеза динитродиаминоэтилена, схема синтеза.
34. Исходные и промежуточные продукты при получении CL-20 (включая бензиламин и глиоксаль). Схема синтеза.
35. Получение исходных и промежуточные продукты при получении НТО. Схема синтеза.
36. Процессы получения уксусного ангидрида. Химизм процессов.
37. Процессы получения уксусной кислоты. Химизм процессов.
38. Катализаторы, используемые в процессах получения альдегидов (формальдегид, глиоксаль, уксусный альдегид).
39. Методы получения глиоксаля и формальдегида. Используемые катализаторы. Товарные формы формальдегида.
40. Исходные и промежуточные продукты получения динитродиаминоэтилена (FOX-7, ДАДНЭ), схема синтеза.
41. Получение олефинов, роль сырья. Основные области использования
42. Получение окисей олефинов (оксиранов). Основные области использования
43. Реакции окисления и их использование в химии исходных продуктов.
44. Химия пентаэритрита. Основные примеси. Физические и химические свойства, технология.
45. Получение гликолей и этаноламинов. Химия процессов. Влияние условий на состав продуктов реакции
46. Химия уротропина. Основные примеси. Физические и химические свойства, технология.

Полный перечень оценочных средств приведен в виде отдельного документа, являющегося неотъемлемой частью основной образовательной программы.

8.2.2. Структура и пример задания для контрольного опроса

Итоговый контроль освоения материала дисциплины проводится в форме контрольного опроса. Контрольный опрос по дисциплине «Исходные продукты для ЭНС» включает вопросы по всем разделам учебной программы дисциплины. Задание состоит из 3 вопросов, относящихся к разным разделам дисциплины. Вопросы предусматривают развернутые ответы обучающегося по обозначенной тематике. Ответ на первые два вопроса билета оценивается по 14 баллов, третий – 12 баллов. Суммарная максимальная оценка 40 баллов. Общая оценка освоения дисциплины складывается из оценок за контрольные работы, реферат и контрольный опрос. Максимальная оценка знаний – 100 баллов.

Пример контрольного задания:

1. Переработка каменного угля. Краткие сведения о процессе коксования и влиянии условий процесса на выход и состав ароматических углеводородов.
2. Химия уротропина. Основные примеси. Физические и химические свойства, технология.
3. Исходные и промежуточные продукты при получении CL-20 (включая бензиламин и глиоксаль). Схема синтеза.

9. УЧЕБНО-МЕТОДИЧЕСКОЕ ОБЕСПЕЧЕНИЕ ДИСЦИПЛИНЫ

9.1. Рекомендуемая литература

А. Основная литература:

1. Бардик, Доналд Л. Нефтехимия [Текст] / Доналд Л. Бардик. - М. : ОЛИМП-БИЗНЕС, 2015. - 481 с.
2. Збарский, В. Л. Толуол и его нитропроизводные / В.Л. Збарский, В.Ф. Жилин. - М. : Эдиториал УРСС., 2000. - 272 с.
3. Орлова Е.Ю. Химия и технология бризантных взрывчатых веществ / –Л.: Химия, 1981. –312 с. (базовый учебник).

Б. Дополнительная литература:

1. Лебедев Н.Н., Манаков М.Н., Швец В.Ф. Теория химических процессов основного органического и нефтехимического синтеза. 2-е изд. -М.: Химия 1984. -376 с.
2. Тимофеев В.С. Принципы технологии основного органического и нефтехимического синтеза: учебное пособие для вузов. - 2-е изд., перераб. - М. : Высш. шк., 2003. - 536 с.
3. Химия энергоемких соединений. Книга 2. N-, O-нитросоединения, фуросаны, фуразаны, азиды, диазосоединения [Электронный ресурс]: учебное пособие / Г.П. Шарнин [и др.]. – Электрон. дан. – Казань: КНИТУ, 2011. – 376 с. — Режим доступа: <https://e.lanbook.com/book/73486>.

9.2. Рекомендуемые источники научно-технической информации

- Журнал «Боеприпасы» ISSN 2073-6649
- Журнал «Боеприпасы и спецхимия» ISSN 1995-154X
- Журнал «Боеприпасы и высокоэнергетические конденсированные системы» ISSN: 1999-6500
- Propellants, Explosives, Pyrotechnics. Online ISSN: 1521-4087
- Journal of Energetic Material. Print ISSN: 0737-0652, Online ISSN: 1545-8822
- International Journal of Energetic Materials and Chemical Propulsion. ISSN Print: 2150-766X, ISSN Online: 2150-7678

- Central European Journal of Energetic Materials. Print ISSN 1733-7178, Online ISSN 2353-1843

9.3. Средства обеспечения освоения дисциплины

Для реализации учебной программы подготовлены следующие средства обеспечения освоения дисциплины:

- слайды и компьютерные презентации лекций — банк тестовых заданий для итогового контроля освоения дисциплины

В случае проведения занятий с использованием электронного образования и дистанционных образовательных технологий используются следующие образовательные технологии и средства освоения дисциплины:

- электронная информационно-образовательная среда РХТУ им. Д.И. Менделеева – Режим доступа <https://eios.muotr.ru/> (дата обращения: 22.05.2023);

- платформа для проведения on-line конференций и вебинаров ZOOM – Режим доступа <https://zoom.us/> (дата обращения: 22.05.2023);

- файлообменная система Google Drive – Режим доступа <https://drive.google.com/> (дата обращения: 22.05.2023);

- система обмена текстовыми сообщениями для мобильных и иных платформ с поддержкой голосовой и видеосвязи WhatsApp;

- электронная почта преподавателей и студентов.

10. ПЕРЕЧЕНЬ ИНФОРМАЦИОННЫХ ТЕХНОЛОГИЙ, ИСПОЛЬЗУЕМЫХ В ОБРАЗОВАТЕЛЬНОМ ПРОЦЕССЕ

Информационную поддержку изучения дисциплины осуществляет Информационно-библиотечный центр (ИБЦ) РХТУ им. Д.И. Менделеева, который обеспечивает обучающихся основной учебной, учебно-методической и научной литературой, необходимой для организации образовательного процесса по дисциплине. Общий объем многоотраслевого фонда ИБЦ на 01.01.2023 составляет 1 727 628 экз.

Фонд ИБЦ располагает учебной, учебно-методической и научно-технической литературой в форме печатных и электронных изданий, а также включает официальные, справочно-библиографические, специализированные отечественные и зарубежные периодические и информационные издания. Информационно-библиотечный центр обеспечивает самостоятельную работу студентов в читальных залах, предоставляя широкий выбор литературы по актуальным направлениям, а также обеспечивает доступ к профессиональным базам данных, информационным, справочным и поисковым системам.

Каждый обучающийся обеспечен свободным доступом из любой точки, в которой имеется доступ к сети Интернет и к электронно-библиотечной системе (ЭБС) Университета, которая содержит различные издания по основным изучаемым дисциплинам и сформирована по согласованию с правообладателями учебной и учебно-методической литературы.

Для более полного и оперативного справочно-библиографического и информационного обслуживания в ИБЦ реализована технология Электронной доставки документов.

11. МАТЕРИАЛЬНО-ТЕХНИЧЕСКОЕ ОБЕСПЕЧЕНИЕ ДИСЦИПЛИНЫ

В соответствии с учебным планом занятия по дисциплине «Исходные продукты для ЭНС» проводятся в форме лекций, практических занятий и самостоятельной работы студента.

11.1. Оборудование, необходимое в образовательном процессе

Лекционная учебная аудитория, оборудованная электронными средствами демонстрации (компьютер со средствами звуковоспроизведения, проектор, экран) и

учебной мебелью; библиотека, имеющая рабочие компьютерные места для студентов, оснащенные компьютерами с доступом к базам данных и выходом в Интернет.

11.2. Учебно-наглядные пособия:

Макеты и технологические схемы.

11.3. Компьютеры, информационно-телекоммуникационные сети, аппаратно-программные и аудиовизуальные средства:

Персональные компьютеры, укомплектованные проигрывателями CD и DVD, принтерами и программными средствами; проекторы и экраны; цифровые камеры; копировальные аппараты; локальная сеть с выходом в Интернет.

11.4. Печатные и электронные образовательные и информационные ресурсы:

Информационно-методические материалы: учебные пособия по дисциплине; раздаточный материал к разделам лекционного курса.

Электронные образовательные ресурсы: электронные презентации к разделам лекционного курса; справочные материалы в печатном и электронном виде.

11.5. Перечень лицензионного программного обеспечения

№ п/п	Наименование программного продукта	Реквизиты договора поставки	Количество лицензий	Срок окончания действия лицензии	Примечание
1	WINHOME 10 Russian OLV NL Each Academic Edition	Контракт № 28-35ЭА/2020 от 26.05.2020	8	бессрочно	Лицензия на операционную систему Microsoft Windows 10. ПО, не принимающее прямого участия в образовательных процессах.
2	Microsoft Office Professional Plus 2019 В составе: <ul style="list-style-type: none"> • Word • Excel • Power Point • Outlook • OneNote • Access • Publisher • InfoPath 	Контракт № 28-35ЭА/2020 от 26.05.2020	8	12 месяцев (ежегодное продление подписки с правом перехода на обновлённую версию продукта)	Лицензия на ПО, принимающее участие в образовательных процессах.
3	Kaspersky Endpoint Security для бизнеса – Стандартный Russian Edition.	Контракт № 90-133ЭА/2021 от 07.09.2021	8	12 месяцев (ежегодное продление подписки с правом перехода на обновлённую версию продукта)	Лицензия на ПО, не принимающее прямого участия в образовательных процессах (инфраструктурное/вспомогательное ПО)

12. ТРЕБОВАНИЯ К ОЦЕНКЕ КАЧЕСТВА ОСВОЕНИЯ ПРОГРАММ

Наименование разделов	Основные показатели оценки	Формы и методы контроля и оценки
Введение.	<p><i>Знает:</i></p> <ul style="list-style-type: none"> - основные принципы выбора сырьевой базы производства ЭМ. 	Оценка за контрольный опрос.
Раздел 1.	<p><i>Знает:</i></p> <ul style="list-style-type: none"> - основные принципы выбора сырьевой базы производства ЭМ; <p><i>Умеет:</i></p> <ul style="list-style-type: none"> - прогнозировать перспективные пути развития технологии процессов получения исходных продуктов для производства ЭМ; <p><i>Владеет:</i></p> <ul style="list-style-type: none"> - современной информацией по методам производства исходных продуктов для производства ЭМ в России и за рубежом; - навыками изучения и обобщения информации в области химической технологии. 	Оценка за контрольную работу; оценка за реферат, оценка за контрольный опрос.
Раздел 2.	<p><i>Знает:</i></p> <ul style="list-style-type: none"> - основные принципы выбора сырьевой базы производства ЭМ; <p><i>Умеет:</i></p> <ul style="list-style-type: none"> - прогнозировать перспективные пути развития технологии процессов получения исходных продуктов для производства ЭМ; <p><i>Владеет:</i></p> <ul style="list-style-type: none"> - современной информацией по методам производства исходных продуктов для производства ЭМ в России и за рубежом; - навыками изучения и обобщения информации в области химической технологии. 	Оценка за контрольную работу; оценка за реферат, оценка за контрольный опрос.

Наименование разделов	Основные показатели оценки	Формы и методы контроля и оценки
Раздел 3.	<p><i>Знает:</i></p> <ul style="list-style-type: none"> - основные принципы выбора сырьевой базы производства ЭМ; <p><i>Умеет:</i></p> <ul style="list-style-type: none"> - прогнозировать перспективные пути развития технологии процессов получения исходных продуктов для производства ЭМ; <p><i>Владеет:</i></p> <ul style="list-style-type: none"> - современной информацией по методам производства исходных продуктов для производства ЭМ в России и за рубежом; - навыками изучения и обобщения информации в области химической технологии. 	Оценка за контрольную работу; оценка за реферат, оценка за контрольный опрос.
Раздел 4.	<p><i>Знает:</i></p> <ul style="list-style-type: none"> - основные принципы выбора сырьевой базы производства ЭМ; <p><i>Умеет:</i></p> <ul style="list-style-type: none"> - прогнозировать перспективные пути развития технологии процессов получения исходных продуктов для производства ЭМ; <p><i>Владеет:</i></p> <ul style="list-style-type: none"> - современной информацией по методам производства исходных продуктов для производства ЭМ в России и за рубежом; - навыками изучения и обобщения информации в области химической технологии. 	Оценка за контрольную работу; оценка за реферат, оценка за контрольный опрос.
Раздел 5.	<p><i>Знает:</i></p> <ul style="list-style-type: none"> - основные принципы выбора сырьевой базы производства ЭМ; <p><i>Умеет:</i></p> <ul style="list-style-type: none"> - прогнозировать перспективные пути развития технологии процессов получения исходных продуктов для производства ЭМ; <p><i>Владеет:</i></p> <ul style="list-style-type: none"> - современной информацией по методам производства исходных продуктов для производства ЭМ в России и за рубежом; - навыками изучения и обобщения информации в области химической технологии. 	Оценка за контрольную работу; оценка за реферат, оценка за контрольный опрос.

13. ОСОБЕННОСТИ ОРГАНИЗАЦИИ ОБРАЗОВАТЕЛЬНОГО ПРОЦЕССА ДЛЯ ИНВАЛИДОВ И ЛИЦ С ОГРАНИЧЕННЫМИ ВОЗМОЖНОСТЯМИ ЗДОРОВЬЯ

Обучение инвалидов и лиц с ограниченными возможностями здоровья осуществляется в соответствии с:

– Порядком организации и осуществления образовательной деятельности по образовательным программам высшего образования – программам бакалавриата, программам специалитета, программам магистратуры (Приказ Министерства науки и высшего образования Российской Федерации от 06.04.2021 № 245);

– Положением о порядке организации и осуществления образовательной деятельности по образовательным программам высшего образования – программам бакалавриата, программам специалитета, программам магистратуры федерального государственного бюджетного образовательного учреждения высшего образования «Российский химико-технологический университет имени Д.И. Менделеева», принятым решением Ученого совета РХТУ им. Д.И. Менделеева от 28.12.2022, протокол № 5;

– Методическими рекомендациями по организации образовательного процесса для обучения инвалидов и лиц с ограниченными возможностями здоровья в образовательных организациях высшего образования, в том числе оснащенности образовательного процесса (утверждены заместителем Министра образования и науки РФ А.А. Климовым от 08.04.2014 № АК-44/05вн).

Дополнения и изменения к рабочей программе дисциплины
«Исходные продукты для энергонасыщенных соединений»
основной образовательной программы

18.05.01 «Химическая технология энергонасыщенных материалов и изделий»
код и наименование направления подготовки (специальности)

«Химическая технология органических соединений азота»
наименование ООП

Форма обучения: очная

Номер изменения/ дополнения	Содержание дополнения / изменения	Основание внесения изменения /дополнения
1.		протокол заседания Ученого совета №_____от «___»_____20__г.
2.		протокол заседания Ученого совета №_____от «___»_____20__г.
3.		протокол заседания Ученого совета №_____от «___»_____20__г.
4.		протокол заседания Ученого совета №_____от «___»_____20__г.
5.		протокол заседания Ученого совета №_____от «___»_____20__г.

**Министерство науки и высшего образования Российской Федерации
федеральное государственное бюджетное образовательное учреждение
высшего образования
«Российский химико-технологический университет
имени Д.И. Менделеева»**



«УТВЕРЖДАЮ»

Проректор по учебной работе

_____ Ф.А. Колоколов

» _____ июня 2023 г.

РАБОЧАЯ ПРОГРАММА ДИСЦИПЛИНЫ

«Коллоидная химия»

**Специальность 18.05.01 Химическая технология энергонасыщенных
материалов и изделий**

Квалификация «Инженер»

РАССМОТРЕНО И ОДОБРЕНО
на заседании Методической комиссии
РХТУ им. Д.И. Менделеева
«19» июня 2023 г.

Председатель _____ Н.А. Макаров

Москва 2023

Программа составлена заведующим кафедрой коллоидной химии д.х.н., профессором В.В. Назаровым

Программа рассмотрена и одобрена на заседании кафедры
Коллоидной химии
(Наименование кафедры)

«18» мая 2023 г., протокол №10.

1. ЦЕЛЬ И ЗАДАЧИ ДИСЦИПЛИНЫ

Программа составлена в соответствии с требованиями Федерального государственного образовательного стандарта высшего образования – бакалавриат по направлению подготовки **18.05.01 Химическая технология энергонасыщенных материалов и изделий** (ФГОС ВО), рекомендациями Методической комиссии и накопленным опытом преподавания дисциплины кафедрой **Коллоидной химии** РХТУ им. Д.И. Менделеева. Программа рассчитана на изучение дисциплины в течение 1 семестра.

Дисциплина **«Коллоидная химия»** относится к обязательной части базовых дисциплин учебного плана. Программа дисциплины предполагает, что обучающиеся имеют теоретическую и практическую подготовку по дисциплинам высшей математики, физики, общей и неорганической, органической и физической химии (в первую очередь химической термодинамики).

Цель дисциплины – приобретение обучающимися базовых знаний в области термодинамики поверхностных явлений и свойств дисперсных систем и получение умений в части использования этих знаний при исследовании, проектировании и создании реальных систем, являющихся в большинстве случаев дисперсными.

Задачи дисциплины – В задачи первой части дисциплины (разделы 1-4) входит рассмотрение особенностей поверхностных слоев, их термодинамических свойств, адгезии, смачивания, адсорбции, электрических явлений на поверхности. Во второй части дисциплины (разделы 5-7) основное внимание уделяется кинетическим свойствам дисперсных систем, вопросам агрегативной и седиментационной устойчивости, кинетике коагуляции, структурообразованию и структурно-механическим свойствам дисперсных систем. Рассматриваются также вопросы получения и свойства конкретных дисперсных систем.

Дисциплина **«Коллоидная химия»** преподается в 5 или 6 семестре. Контроль успеваемости студентов ведется по принятой в университете рейтинговой системе.

Рабочая программа дисциплины может быть реализована с применением электронных образовательных технологий и электронного обучения полностью или частично.

2. ТРЕБОВАНИЯ К РЕЗУЛЬТАТАМ ОСВОЕНИЯ ДИСЦИПЛИНЫ

Изучение дисциплины направлено на приобретение следующих **компетенций и индикаторов их достижения:**

Общепрофессиональные компетенции и индикаторы их достижения:

Наименование категории (группы) ОПК	Код и наименование ОПК	Код и наименование индикатора достижения ОПК
Естественно-научная подготовка	ОПК-1. Способен использовать математические, естественнонаучные и инженерные знания для решения задач профессиональной деятельности.	ОПК-1.8. Знает основные понятия и соотношения термодинамики поверхностных явлений, основные свойства дисперсных систем; ОПК-1.17 Умеет проводить расчеты с использованием основных соотношений термодинамики поверхностных явлений и расчеты основных характеристик дисперсных систем; ОПК-1.26 Владеет методами проведения дисперсного анализа, синтеза дисперсных систем и оценки их агрегативной устойчивости

В результате изучения дисциплины студент бакалавриата должен:

Знать:

- признаки объектов коллоидной химии и их классификацию.
- основные понятия и соотношения термодинамики поверхностных явлений (термодинамика поверхностного слоя; адгезия, смачивание и растекание жидкостей; дисперсность и термодинамические свойства тел; адсорбция газов и паров, адсорбция из растворов).
- основные теории физической адсорбции.
- основные представления о строении двойного электрического слоя; природу электрокинетического потенциала; основные электрокинетические явления.
- условия применимости закона Стокса; закон Эйнштейна – Смолуховского, гипсометрическое уравнение Лапласа.
- природу седиментационной и агрегативной устойчивости; основные свойства растворов ПАВ как лиофильных систем; основные положения теории ДЛФО; причины и особенности быстрой и медленной коагуляции, концентрационной и нейтрализационной коагуляции.
- типы структур, возникающие в дисперсных системах, причины и условия их образования; классификацию дисперсных систем по их реологическим свойствам.

Уметь:

- рассчитывать параметры, которыми характеризуют дисперсность.
- проводить расчеты с использованием основных соотношений термодинамики поверхностных явлений.
- рассчитывать основные характеристики пористой структуры.
- рассчитывать величину электрокинетического потенциала по данным электроосмоса и электрофореза.
- рассчитывать интегральную и дифференциальную кривые распределения частиц по размерам.
- рассчитывать и анализировать потенциальные кривые парного взаимодействия частиц.
- рассчитывать и измерять вязкость дисперсных систем.

Владеть:

- представлениями о роли поверхностных явлений и дисперсных систем в технике и природе.
- методами измерения поверхностного натяжения, краевого угла.
- знаниями о методах измерения адсорбции и удельной поверхности.
- знаниями об условиях применимости уравнения Гельмгольца – Смолуховского;
- методами определения электрокинетического потенциала.
- методом седиментационного анализа.
- методами определения критической концентрации мицеллообразования;
- методами исследования кинетики коагуляции.
- методами измерения и анализа кривых течения.

3. ОБЪЕМ ДИСЦИПЛИНЫ И ВИДЫ УЧЕБНОЙ РАБОТЫ

Вид учебной работы	Объем дисциплины		
	ЗЕ	Акад. ч.	Астр. ч.
Общая трудоемкость дисциплины	5	180	135

Контактная работа – аудиторные занятия:	1,79	64,4	48,3
Лекции	0,89	32	24
Практические занятия (ПЗ)	0	0	0
Лабораторные работы (ЛР)	0,89	32	24
Самостоятельная работа	2,22	80	60
Контактная самостоятельная работа	2,22	-	-
Самостоятельное изучение разделов дисциплины (подготовка к лабораторным работам)		80	60
Вид контроля:			
Экзамен	1,0	36	27
Контактная работа – промежуточная аттестация	1,0	0,4	0,3
Подготовка к экзамену.		35,6	26,7
Вид итогового контроля:	Экзамен		

4. СОДЕРЖАНИЕ ДИСЦИПЛИНЫ

4.1. Разделы дисциплины и виды занятий

№ п/п	Раздел дисциплины	Академических часов			
		Всего	Лек	Лабораторные работы	Самостоятельная работа
1	Раздел 1. Предмет и признаки объектов коллоидной химии	2	2	-	1
2	Раздел 2. Термодинамика поверхностных явлений	35	8	8	19
3	Раздел 3. Адсорбционные равновесия	27	6	4	17
4	Раздел 4. Электрические явления на поверхностях	16	4	4	8
5	Раздел 5. Кинетические свойства дисперсных систем	19	4	4	11
6	Раздел 6. Агрегативная устойчивость и коагуляция дисперсных систем	28	5	8	15
7	Раздел 7. Структурообразование и структурно-механические свойства дисперсных систем	16	3	4	9
8	Заключение	1	1	-	-
Итого		144	32	32	80

4.2 Содержание разделов дисциплины

Раздел 1. Предмет и признаки объектов коллоидной химии

Коллоидная химия - наука о поверхностных явлениях и дисперсных системах. Основные поверхностные явления: адгезия и смачивание, капиллярность, адсорбция, электрические явления на поверхностях и др.

Основные признаки дисперсных систем - гетерогенность и дисперсность; поверхностная энергия; количественные характеристики дисперсности. Классификация дисперсных систем по агрегатному состоянию дисперсной фазы и дисперсионной среды. Классификация свободнодисперсных систем по размерам частиц и по взаимодействию между дисперсионной средой и дисперсной фазой. Роль поверхностных явлений и дисперсных систем в природе, промышленности и, в частности, химической технологии.

Раздел 2. Термодинамика поверхностных явлений

Общая характеристика поверхностной энергии. Поверхностная энергия в общем уравнении 1-го и 2-го начал термодинамики. Поверхностное натяжение как мера энергии Гиббса межфазной поверхности. Поверхностное натяжение - характеристика природы соприкасающихся фаз и их взаимодействия. Свойства поверхностей жидких и твердых тел. Уравнение Гиббса-Гельмгольца для внутренней удельной поверхностной энергии (полной поверхностной энергии). Зависимость энергетических параметров поверхности от температуры. Процессы самопроизвольного уменьшения поверхностной энергии.

Адсорбция и поверхностное натяжение. Связь величины адсорбции с параметрами системы: изотерма, изопикна и изостера адсорбции. Метод избытков Гиббса. Фундаментальное адсорбционное уравнение Гиббса. Гиббсовская адсорбция. Частное выражение уравнения Гиббса. Поверхностно-активные и поверхностно-инактивные вещества.

Адгезия, смачивание и растекание жидкостей. Адгезия и когезия. Природа сил межфазного взаимодействия. Уравнение Дюпре для работы адгезии. Смачивание и краевой угол. Закон Юнга. Связь работы адгезии с краевым углом (уравнение Дюпре-Юнга). Лиофильные и лиофобные поверхности. Методы определения краевых углов. Влияние поверхностно-активных веществ (ПАВ) на смачивание. Растекание жидкостей. Коэффициент растекания по Гаркинсу. Эффект Марангони. Межфазное натяжение на границе между взаимно-насыщенными жидкостями и правило Антонова. Практическое значение адгезии, смачивания и растекания.

Дисперсность и термодинамические свойства тел. Правило фаз Гиббса и дисперсность. Влияние кривизны поверхности на внутреннее давление тел (уравнение Лапласа). Поверхностная энергия и равновесные формы тел. Принцип Гиббса-Кюри. Закон Вульфа. Капиллярные явления (уравнение Жюрена), их роль в природе и технологии. Методы определения поверхностного натяжения. Зависимость термодинамической реакционной способности от дисперсности. Уравнение Кельвина. Влияние дисперсности на растворимость, константу равновесия химической реакции, температуру фазового перехода.

Получение дисперсных систем. Методы диспергирования. Уравнение Ребиндера для работы диспергирования. Адсорбционное понижение прочности (эффект Ребиндера). Гомогенная и гетерогенная конденсация. Метастабильное состояние. Энергия Гиббса образования зародыша новой фазы, критический радиус зародыша. Две стадии образования новой фазы. Связь кинетики образования новой фазы с пересыщением. Управление дисперсностью при гомогенной конденсации. Примеры получения дисперсных систем методами физической и химической конденсации.

Раздел 3. Адсорбционные равновесия

Классификация механизмов адсорбции (физическая адсорбция, хемосорбция и ионообменная адсорбция). Природа адсорбционных сил. Особенности составляющих сил Ван-дер-Ваальса (ориентационных, индукционных и дисперсионных) при адсорбции. Уравнение для потенциальной энергии взаимодействия атома (молекулы) с поверхностью тела.

Адсорбция газов и паров на однородной поверхности. Закон Генри. Уравнение изотермы мономолекулярной адсорбции Ленгмюра и его анализ. Определение констант этого уравнения (линейная форма уравнения Ленгмюра). Уравнение Фрейндлиха. Теория полимолекулярной адсорбции Брунауэра, Эммета, Теллера (БЭТ), уравнение изотермы адсорбции, его анализ. Линейная форма уравнения БЭТ и расчет его констант. Определение удельной поверхности методом БЭТ.

Адсорбция газов и паров на пористых материалах. Количественные характеристики пористых материалов. Пористые тела корпускулярной, кристаллической и губчатой структуры, методы их получения. Классификация пор по Дубинину и ее взаимосвязь с теориями адсорбции.

Теория капиллярной конденсации. Капиллярно-конденсационный гистерезис. Расчет интегральной и дифференциальной кривых распределения объема пор по размерам.

Особенности адсорбции на микропористых материалах. Потенциальная теория Поляни. Адсорбционный потенциал. Характеристическая кривая адсорбции. Температурная инвариантность и аффинность характеристических кривых. Обобщенное уравнение теории Дубинина объемного заполнения микропор, частные случаи этого уравнения (уравнение Дубинина-Радушкевича). Адсорбция газов и паров в химической технологии.

Адсорбция поверхностно-активных веществ. Влияние строения молекул ПАВ на поверхностную активность, правило Дюкло-Траубе. Зависимость поверхностного натяжения от состава раствора при соблюдении закона Генри и уравнения Ленгмюра. Уравнение Шишковского. Уравнения состояния газообразных поверхностных (адсорбционных) пленок. Типы поверхностных пленок и определение их характеристик. Весы Ленгмюра. Факторы, определяющие агрегатное состояние адсорбционных пленок. Определение строения адсорбционного слоя и размеров молекул ПАВ.

Раздел 4. Электрические явления на поверхности

Двойной электрический слой (ДЭС), механизмы образования ДЭС. Соотношения между электрическим потенциалом и поверхностным натяжением (уравнения Липпмана). Электрокапиллярные кривые и определение параметров ДЭС по этим кривым.

Общие представления о теориях строения ДЭС. Теория Гуи – Чепмена. Уравнение Пуассона-Больцмана для диффузной части ДЭС и его решение. Толщина диффузного слоя и влияние на нее различных факторов. Двойной электрический слой по теории Штерна, перезарядка поверхности. Примеры образования ДЭС. Мицеллы и их строение.

Четыре вида электрокинетических явлений. Электрокинетический потенциал и влияние на него различных факторов. Уравнение Гельмгольца-Смолуховского для скорости переноса при электроосмосе и электрофорезе. Эффекты, не учитываемые этим уравнением (поверхностная проводимость, электрофоретическое торможение, релаксационный эффект). Практическое использование электрокинетических явлений.

Раздел 5. Кинетические свойства дисперсных систем

Основы седиментационного анализа. Связь скорости осаждения частиц с их размером. Условия соблюдения закона Стокса. Седиментационный анализ полидисперсных систем. Кривая седиментации. Кривые распределения частиц по радиусам. Экспериментальные методы в седиментационном анализе.

Молекулярно-кинетическая природа броуновского движения. Связь между среднеквадратичным сдвигом частиц и коэффициентом диффузии (закон Эйнштейна-Смолуховского). Экспериментальная проверка закона Эйнштейна-Смолуховского. Следствия из теории броуновского движения.

Седиментационно-диффузионное равновесие, гипсометрический закон. Седиментационная устойчивость дисперсных систем.

Раздел 6. Агрегативная устойчивость и коагуляция дисперсных систем

Общие вопросы устойчивости дисперсных систем. Седиментационная и агрегативная устойчивости систем. Лиофильные и лиофобные системы: самопроизвольное

образование одних и необходимость стабилизации других. Критерий лиофильности систем по Ребиндеру-Щукину.

Лиофильные дисперсные системы. Классификация и общая характеристика поверхностно-активных веществ. Термодинамика и механизм мицеллообразования. Строение мицелл ПАВ. Солюбилизация. Основные факторы, влияющие на критическую концентрацию мицеллообразования (ККМ). Методы определения ККМ. Применение ПАВ.

Лиофобные дисперсные системы. Факторы устойчивости лиофобных систем. Быстрая и медленная коагуляция. Кинетика коагуляции по Смолуховскому. Определение скорости и времени половинной коагуляции. Зависимость числа частиц разного порядка от времени.

Основные положения теории Дерягина, Ландау, Фервея, Овербека (ДЛФО). Расклинивающее давление и его составляющие. Энергия электростатического отталкивания при взаимодействии слабозаряженных поверхностей. Силы и энергия притяжения. Общее уравнение для энергии взаимодействия дисперсных частиц. Потенциальные кривые взаимодействия частиц в ионостабилизированных дисперсных системах. Потенциальный барьер и его зависимость от толщины диффузного слоя. Коагуляция в первом и втором минимумах. Нейтрализационная и концентрационная коагуляция. Порог быстрой коагуляции. Правило Шульце-Гарди. Закон Дерягина. Стабилизация дисперсных систем высокомолекулярными соединениями (ВМС) и ПАВ. Методы очистки промышленных и бытовых стоков, основанные на изменении агрегативной и седиментационной устойчивости дисперсных систем.

Раздел 7. Структурообразование и структурно-механические свойства дисперсных систем

Типы структур, образующихся в агрегативно-устойчивых и агрегативно-неустойчивых дисперсных системах. Жидкокристаллическое состояние агрегативно-устойчивых дисперсных систем.

Возникновение объемных структур в агрегативно-неустойчивых (лиофобных) дисперсных системах. Взаимосвязь между видом потенциальной кривой взаимодействия частиц (по теории ДЛФО) и типом возникающих структур. Коагуляционно-тиксотропные и конденсационно-кристаллизационные структуры. Переход одних структур в другие. Теория структурообразования (физико-химическая механика) как основа получения новых материалов.

Реологический метод исследования дисперсных систем. Основные понятия и идеальные законы реологии. Моделирование реологических свойств тел. Модель Максвелла, модель Кельвина-Фойгта, модель Бингама.

Классификация дисперсных систем по структурно-механическим свойствам. Ньютоновские и неньютоновские жидкости. Псевдопластические и дилатантные жидкости и твердообразные тела. Вязкость жидких агрегативно устойчивых дисперсных систем. Уравнения Эйнштейна, Штаудингера, Марка-Куна-Хаувинка. Реологические свойства структурированных жидкообразных и твердообразных систем.

8. Заключение

Поверхностные явления и дисперсные системы в химической технологии. Коллоидная химия и охрана окружающей среды.

Общее количество разделов - 8.

5. СООТВЕТСТВИЕ СОДЕРЖАНИЯ ТРЕБОВАНИЯМ К РЕЗУЛЬТАТАМ ОСВОЕНИЯ ДИСЦИПЛИНЫ

	В результате освоения дисциплины студент должен:	Разделы дисциплины						
		1	2	3	4	5	6	7
Знать:								
1.	- признаки объектов коллоидной химии и их классификацию	+	+	+				
2.	- основные понятия и соотношения термодинамики поверхностных явлений (термодинамика поверхностного слоя; адгезия, смачивание и растекание жидкостей; дисперсность и термодинамические свойства тел; адсорбция газов и паров, адсорбция из растворов); основные теории физической адсорбции		+					
3.	- основные представления о строении двойного электрического слоя; природу электрокинетического потенциала; основные электрокинетические явления.				+	+	+	
4.	- условия применимости закона Стокса;			+				
5.	- закон Эйнштейна – Смолуховского, гипсометрическое уравнение Лапласа.			+				
6.	- природу седиментационной и агрегативной устойчивости; - основные свойства растворов ПАВ как лиофильных систем; - основные положения теории ДЛФО; - причины и особенности быстрой и медленной коагуляции, концентрационной и нейтрализационной коагуляции.					+	+	+
7.	- типы структур, возникающие в дисперсных системах, причины и условия их образования; - классификацию дисперсных систем по их реологическим свойствам.						+	+
Уметь:								
8.	- рассчитывать параметры, которыми характеризуют дисперсность.	+	+	+				
9.	- проводить расчеты с использованием основных соотношений термодинамики поверхностных явлений.	+	+	+				
10.	- рассчитывать основные характеристики пористой структуры.			+				
11.	- рассчитывать величину электрокинетического потенциала по данным			+				

	электроосмоса и электрофореза.								
12.	- рассчитывать интегральную и дифференциальную кривые распределения частиц по размерам.				+				
13.	- рассчитывать и анализировать потенциальные кривые парного взаимодействия частиц.							+	
14.	- рассчитывать и измерять вязкость дисперсных систем.								+
Владеть:									
15.	- представлениями о роли поверхностных явлений и дисперсных систем в технике и природе.		+	+	+				
16.	- методами измерения поверхностного натяжения, краевого угла.		+						
17.	- знаниями о методах измерения адсорбции и удельной поверхности.		+						
18.	- знаниями об условиях применимости уравнения Гельмгольца – Смолуховского;				+				
19.	- методами определения электрокинетического потенциала.				+				
20.	- методом седиментационного анализа.					+			
21.	- методами определения критической концентрации мицеллообразования;						+		
22.	- методами исследования кинетики коагуляции.							+	
23.	- методами измерения и анализа кривых течения.								+
В результате освоения дисциплины студент должен приобрести следующие <i>общепрофессиональные компетенции и индикаторы их достижения:</i>									
	Код и наименование ОПК	Код и наименование индикатора достижения ОПК							
24.	ОПК-1. Способен использовать математические, естественнонаучные и инженерные знания для решения задач профессиональной деятельности.	ОПК-1.8. Знает основные понятия и соотношения термодинамики поверхностных явлений, основные свойства дисперсных систем;		+	+	+	+	+	+
25.		ОПК-1.17 Умеет проводить расчеты с использованием основных соотношений термодинамики поверхностных явлений и расчеты основных характеристик	+		+	+		+	

		дисперсных систем;								
26.		ОПК-1.26 Владеет методами проведения дисперсного анализа, синтеза дисперсных систем и оценки их агрегативной устойчивости		+				+		+

6. ПРАКТИЧЕСКИЕ И ЛАБОРАТОРНЫЕ ЗАНЯТИЯ

6.1. Практические занятия

Практические занятия по дисциплине не предусмотрены.

6.2 Лабораторные занятия

Лабораторный практикум по дисциплине «Коллоидная химия» выполняется в соответствии с учебным планом в 1 семестре и занимает 32 акад. часа для очной формы обучения. Лабораторные работы охватывают 6 разделов дисциплины. В практикум входит 7 работ, примерно по 4 ч. на каждую работу и 4 часа выделено на защиту лабораторных работ. В зависимости от трудоемкости включенных в практикум работ, их число может быть уменьшено.

Выполнение лабораторного практикума способствует закреплению материала, изучаемого в дисциплине «*Коллоидная химия*», а также дает знания о практическом применении основных закономерностей коллоидной химии и особенностях методов измерения основных коллоидно-химических характеристик.

Максимальное количество баллов за выполнение лабораторного практикума составляет 35 баллов (максимально по 5 баллов за каждую работу). Количество работ и баллов за каждую работу может быть изменено в зависимости от их трудоемкости.

Примеры лабораторных работ и разделы, которые они охватывают.

№ п/п	№ раздела дисциплины	Наименование лабораторных работ	часы
1	2	1. Исследование влияния поверхностно-активных веществ на смачивание и адгезию. или 2. Исследование влияния строения молекул ПАВ на их поверхностную активность. Определение параметров адсорбционного слоя.	4
2	3	3. Изучение адсорбции ПАВ из растворов на твердом адсорбенте. Определение удельной поверхности. или 4. Хроматографическое разделение смеси ионов с помощью ионообменных смол. или 5. Разделение смеси полимера и минеральной соли и определение молекулярной массы полимеров методом гель-хроматографии.	4
3	4	6. Электрофоретическое определение электрокинетического потенциала. или 7. Определение изоэлектрической точки гидроксида железа методом электрофореза.	4
4	5	8. Дисперсионный анализ порошков методом седиментации в гравитационном поле. или 9. Определение размеров частиц дисперсных систем турбидиметрическим методом.	4
5	6	10. Исследование мицеллообразования в растворах ПАВ.	4
6	6	11. Синтез гидрозоля гидроксида железа, изучение его коагуляции и стабилизации.	4
7	7	12. Исследование вязкости структурированной жидкости с	4

		помощью капиллярного вискозиметра. или 13. Исследование реологических свойств неньютоновских жидкостей с помощью ротационного вискозиметра.	
8	-	Защита выполненных лабораторных работ	4

7. САМОСТОЯТЕЛЬНАЯ РАБОТА

Рабочей программой дисциплины «Коллоидная химия» предусмотрена самостоятельная работа обучающегося бакалавриата в объеме 80 ч в семестре и 36 ч для подготовки к экзамену для очной формы. Самостоятельная работа проводится с целью углубления знаний по дисциплине и предусматривает:

ознакомление и проработку рекомендованной литературы, работу с электронно-библиотечными системами, включая переводы публикаций из научных журналов, цитируемых в базах Scopus, Web of Science, Chemical Abstracts, РИНЦ;

- выполнение индивидуального (домашнего) задания;
- подготовку к выполнению контрольных работ по материалу лекционного курса;
- подготовку к сдаче лабораторного практикума по дисциплине;
- подготовку к сдаче экзамена.

Планирование времени на самостоятельную работу, необходимого на изучение дисциплины, обучающимся лучше всего осуществлять на весь период изучения, предусматривая при этом регулярное повторение пройденного материала. Материал, законспектированный на лекциях, необходимо регулярно дополнять сведениями из литературных источников, представленных в учебной программе. При работе с указанными источниками рекомендуется составлять краткий конспект материала, с обязательным фиксированием библиографических данных источника.

8. ПРИМЕРЫ ОЦЕНОЧНЫХ СРЕДСТВ ДЛЯ КОНТРОЛЯ ОСВОЕНИЯ ДИСЦИПЛИНЫ

Совокупная оценка по дисциплине складывается из оценок за выполнение контрольных работ (максимальная оценка 16 баллов), лабораторного практикума (максимальная оценка 35 балла), выполнения индивидуального (домашнего) задания (максимальная оценка 9 баллов) и итогового контроля в форме *экзамена* (максимальная оценка 40 баллов).

8.1. Примеры контрольных вопросов для текущего контроля освоения дисциплины

8.1.1. Примеры индивидуальных (домашних) заданий

На первом лабораторном занятии каждый студент получает индивидуальное домашнее задание в форме комплекта из 18 задач по всем основным разделам программы (используется учебное пособие Коллоидная химия. Практикум и задачник/ Под ред. В.В. Назарова и А.С. Гродского. М.: «Лань», 2019. - 434 с). Задачи решаются самостоятельно, консультации проводятся по мере необходимости. Результаты решения первой половины задач студенты передают ведущему преподавателю для проверки на 4 лабораторном занятии, результаты решения второй половины – на 6 занятии.

Верное решение всех 18 задач домашнего задания оценивается 9 баллами.

Примеры домашних заданий

Номер группы _____

Фамилия И.О. _____

ЗАДАНИЕ

Решить 18 нижеуказанных задач из учебного пособия: «Коллоидная химия. Практикум и задачник». Лань, 2019.

Вариант	Номер главы																	
	1						2			3		4		5			6	
	Порядковый номер задачи и ее номер в практикуме																	
	1	2	3	4	5	6	7	8	9	10	11	12	13	14	15	16	17	18
21	9(1)	22(1)	34(1)	42(5)	58(6)	60	71(10)	73(11)	3(6)	13(1)	20(11)	3(9)	16(1)	13(11)	3(1)	5(11)	8(1)	8(6)

Выдано _____ Преподаватель _____

Сдано _____ Баллы _____ Сдано _____ Баллы _____

Номер группы _____ Фамилия И.О. _____

ЗАДАНИЕ

Решить 18 нижеуказанных задач из учебного пособия: «Коллоидная химия. Практикум и задачник». Лань, 2019.

Вариант	Номер главы																	
	1						2			3		4		5			6	
	Порядковый номер задачи и ее номер в практикуме																	
	1	2	3	4	5	6	7	8	9	10	11	12	13	14	15	16	17	18
22	9(2)	22(2)	34(2)	42(6)	58(7)	61(1)	67	73(12)	3(7)	13(2)	20(12)	3(10)	16(2)	13(12)	3(2)	6(1)	8(2)	9(1)

Выдано _____ Преподаватель _____

Сдано _____ Баллы _____ Сдано _____ Баллы _____

Номер группы _____ Фамилия И.О. _____

ЗАДАНИЕ

Решить 18 нижеуказанных задач из учебного пособия: «Коллоидная химия. Практикум и задачник». Лань, 2019.

Вариант	Номер главы																	
	1						2			3		4		5			6	
	Порядковый номер задачи и ее номер в практикуме																	
	1	2	3	4	5	6	7	8	9	10	11	12	13	14	15	16	17	18
23	9(3)	22(3)	34(3)	42(7)	58(8)	61(2)	68	73(13)	3(8)	13(3)	20(13)	3(11)	16(3)	12(11)	3(3)	6(2)	8(3)	9(2)

Выдано _____ Преподаватель _____

Сдано _____ Баллы _____ Сдано _____ Баллы _____

8.1.2. Примеры контрольных вопросов для самостоятельной подготовки

При самостоятельной подготовке к выполнению лабораторных работ каждый студент письменно отвечает в своем лабораторном журнале на ряд контрольных вопросов, которые изложены в пособии «Коллоидная химия. Практикум и задачник» / Под ред. В.В. Назарова и А.С. Гродского. М.: «Лань», 2019. - 434 с. К каждой лабораторной работе

сформулирован свой перечень контрольных вопросов (всего имеется 149 контрольных вопросов).

Примеры контрольных вопросов для самостоятельной подготовки

1. Что изучает коллоидная химия и каковы признаки ее объектов?
2. По каким признакам классифицируют объекты коллоидной химии? Приведите примеры дисперсных систем.
3. Какие поверхностные явления изучает коллоидная химия?
4. Что является мерой гетерогенности и степени раздробленности дисперсных систем?
5. Какими параметрами характеризуют степень раздробленности и какова связь между ними?
6. Что такое поверхностное натяжение и в каких единицах оно измеряется?
7. Как зависит поверхностное натяжение от природы вещества, образующего поверхность (межмолекулярного взаимодействия)?
8. Какие методы используются для определения поверхностного натяжения жидкостей и твердых тел?
9. На чем основано измерение поверхностного натяжения жидкостей методом капиллярного поднятия?
10. На чем основано измерение поверхностного натяжения жидкостей методом наибольшего давления пузырька воздуха? Положительным или отрицательным будет избыточное давление в жидкости на границе с воздушным пузырьком?

8.2. Примеры контрольных вопросов для текущего контроля освоения дисциплины

Для текущего контроля предусмотрено 2 контрольные работы. Максимальная оценка за контрольные работы составляет 8 баллов за каждую.

Пример задания по контрольной работе №1

1. Какие вещества называются поверхностно-активными? Укажите особенности строения молекул ПАВ. Приведите примеры ПАВ и поверхностно-инактивных веществ. Дайте определение поверхностной активности как параметра.
2. Каковы причины поднятия (опускания) жидкостей в капиллярах? Приведите необходимые уравнения и дайте краткие объяснения.
3. Рассчитайте полную поверхностную энергию 200 г эмульсии бензола в воде с содержанием бензола 12% масс. и дисперсностью 2 мкм^{-1} при температуре 20°C . Плотность бензола $\rho = 0,858 \text{ г/см}^3$, межфазное натяжение $\sigma = 28 \text{ мДж/м}^2$, $d\sigma/dT = -0,13 \text{ мДж/(м}^2\cdot\text{K)}$.
4. Найдите поверхностное натяжение жидкости, если в капилляре из стекла с внутренним диаметром 1 мм она поднялась на высоту 12,8 мм. Плотность жидкости равна $0,81 \text{ г/см}^3$. Исследуемая жидкость по поверхности стекла способна растекаться.

Пример задания по контрольной работе №2

1. Приведите классификацию пористых адсорбентов по размерам пор. Какие теории описывают адсорбцию на пористых телах по этой классификации?
2. Каковы причины броуновского движения? Каким параметром характеризуют интенсивность броуновского движения? От каких свойств системы зависит этот параметр?

3. Адсорбция растворенного в воде ПАВ на поверхности раствор-воздух подчиняется уравнению Ленгмюра. При концентрации ПАВ $c = 0,1$ моль/л степень заполнения поверхности $\theta = 0,4$. Рассчитайте поверхностное натяжение при 300К и концентрации ПАВ в растворе, равной 0,2 моль/л. Молекула ПАВ занимает на поверхности площадь $s_0 = 0,2$ нм², поверхностное натяжение воды $\sigma = 71,66$ мДж/м².

4. Используя уравнение Гуи - Чепмена, рассчитайте значение потенциала на расстоянии 10 и 30 нм от межфазной поверхности. Дисперсионной средой является водный раствор NaCl с концентрацией $c_0 = 5 \cdot 10^{-4}$ моль/л (индифферентный электролит), $T = 293$ К, $\varepsilon = 80,1$, $\varphi_\delta = 0,03$ В.

8.3. Вопросы для итогового контроля освоения дисциплины (экзамен).

Экзаменационный билет включает контрольные вопросы по всем разделам рабочей программы дисциплины и содержит 3 вопроса, ответы на вопросы 1 и 2 представляют собой изложение теоретического материала, тогда как ответ на вопрос 3 предполагает решение задачи. 1 вопрос – 15 баллов, вопрос 2 – 15 баллов, вопрос 3 – 10 баллов.

Примеры контрольных вопросов для итогового контроля освоения дисциплины (экзамена)

1. Предмет коллоидной химии. Признаки объектов коллоидной химии. Поверхностная энергия. Количественные характеристики дисперсности. Классификация дисперсных систем. Коллоидная химия и химическая технология.

2. Поверхностное натяжение: термодинамическое определение, физический смысл, влияние природы взаимодействующих фаз. Вывод уравнения для полной (внутренней) энергии поверхностного слоя (уравнение Гиббса-Гельмгольца). Зависимость термодинамических параметров поверхностного слоя от температуры.

3. Метод избытков Гиббса. Вывод фундаментального адсорбционного уравнения Гиббса. Гиббсовская адсорбция. Частное выражение уравнения Гиббса. Поверхностная активность; поверхностно-активные и поверхностно-инактивные вещества.

4. Адгезия и смачивание; определения. Уравнение Дюпре для работы адгезии. Угол смачивания и уравнение Юнга. Уравнение Дюпре-Юнга для работы адгезии. Влияние ПАВ на адгезию и смачивание. Растекание, коэффициент растекания по Гаркинсу.

5. Правило фаз Гиббса и дисперсность. Влияние кривизны поверхности (дисперсности) на внутреннее давление тел (вывод и анализ уравнения Лапласа). Капиллярные явления (уравнение Жюрена).

6. Влияние дисперсности на термодинамическую реакционную способность. Вывод уравнения капиллярной конденсации Кельвина и его анализ. Влияние дисперсности на растворимость, температуру фазового перехода и константу равновесия химической реакции.

7. Методы получения дисперсных систем: диспергирование и конденсация. Уравнение Ребиндера для работы диспергирования. Адсорбционное понижение прочности (эффект Ребиндера). Конденсация физическая и химическая. Энергия Гиббса образования зародыша новой фазы при гомогенной конденсации; роль пересыщения.

8. Классификация механизмов адсорбции. Природа адсорбционных сил и их особенности при физической адсорбции. Вывод уравнения для энергии дисперсионного взаимодействия атома адсорбата с адсорбентом. Изотерма, изостера, изопикна адсорбции.

9. Мономолекулярная адсорбция, форма изотермы адсорбции. Уравнение Генри. Основные положения теории Ленгмюра, вывод уравнения и его анализ. Линейная форма уравнения Ленгмюра.

10. Теория полимолекулярной адсорбции БЭТ: исходные положения, вывод уравнения изотермы и его анализ. Линейная форма уравнения БЭТ. Определение удельной поверхности адсорбентов, катализаторов и др.

11. Количественные характеристики пористых материалов: пористость, удельная поверхность, размер пор. Пористые тела корпускулярной, кристаллической и губчатой структуры, методы их получения. Классификация пор по Дубинину и теории адсорбции.

12. Адсорбция на пористых адсорбентах. Теория капиллярной конденсации. Капиллярно-конденсационный гистерезис. Расчет и назначение интегральной и дифференциальной кривых распределения объема пор по их размерам.

13. Потенциальная теория адсорбции Поляни. Адсорбционный потенциал. Характеристическая кривая адсорбции. Температурная инвариантность и аффинность характеристических кривых.

14. Особенности адсорбции на микропористых адсорбентах. Обобщенное уравнение теории Дубинина (теория объемного заполнения микропор), частные случаи этого уравнения (уравнение Дубинина-Радушкевича). Расчет общего объема микропор по изотерме адсорбции.

15. Особенности адсорбции ПАВ на границе раздела раствор-воздух. Влияние строения молекул ПАВ на поверхностную активность (правило Траубе-Дюкло). Зависимость поверхностного натяжения от концентрации ПАВ при соблюдении закона Генри и уравнения Ленгмюра. Вывод уравнения Шишковского.

16. Поверхностное давление адсорбционной пленки ПАВ. Уравнения состояния двумерного газа на поверхности жидкости (вывод); различные агрегатные состояния адсорбционных пленок. Весы Ленгмюра и определение размеров молекул ПАВ.

17. Ионообменная адсорбция. Природные и синтетические иониты. Классификация ионитов по кислотно-основным свойствам. Полная и динамическая обменные емкости. Константа равновесия ионного обмена, уравнение Никольского.

18. Вывод уравнения для скорости осаждения частиц в гравитационном поле. Условия соблюдения закона Стокса. Седиментационный анализ, расчет и назначение кривых распределения частиц по размерам.

19. Природа броуновского движения. Понятие и определение среднеквадратичного сдвига по выбранному направлению. Взаимосвязь между среднеквадратичным сдвигом и коэффициентом диффузии (вывод закона Эйнштейна-Смолуховского). Экспериментальная проверка закона.

20. Седиментационно-диффузионное равновесие. Вывод уравнения (гипсометрический закон). Мера седиментационной устойчивости. Факторы, влияющие на седиментационную устойчивость дисперсных систем.

21. Механизмы образования двойного электрического слоя (ДЭС). Соотношения между электрическим потенциалом и поверхностным натяжением (вывод уравнений Липпмана). Электрокапиллярные кривые и определение параметров ДЭС.

22. Общие представления о теориях строения ДЭС. Уравнение Пуассона-Больцмана для диффузной части ДЭС и его решение для случая слабозаряженных поверхностей. Уравнение Гуи-Чепмена.

23. Современная теория строения ДЭС (теория Штерна); роль специфической адсорбции, перезарядка поверхности. Примеры образования ДЭС. Строение мицеллы (формулы ДЭС).

24. Электрокинетические явления. Электрокинетический потенциал. Уравнение Смолуховского для электроосмоса и электрофореза. Эффекты, не учитываемые уравнением Смолуховского (поверхностная проводимость, электрофоретическое торможение, релаксационный эффект).

25. Два вида устойчивости дисперсных систем. Лиофильные и лиофобные системы. Критерий лиофильности по Ребиндеру-Щукину. Термодинамические и

кинетические факторы агрегативной устойчивости дисперсных систем. Примеры лиофильных и лиофобных дисперсных систем.

26. Лиофильные дисперсные системы. Классификация и общая характеристика ПАВ. Термодинамика и механизм мицеллообразования. Строение мицелл ПАВ в водных и углеводородных средах. Солюбилизация.

27. Лиофильные дисперсные системы. Истинно растворимые и коллоидные ПАВ, их классификация. Мицеллообразование, строение мицелл; методы определения ККМ. Факторы, влияющие на ККМ ионных и неионных ПАВ.

28. Лиофобные дисперсные системы. Факторы агрегативной устойчивости лиофобных систем. Быстрая и медленная коагуляция. Кинетика коагуляции по Смолуховскому (вывод уравнения). Определение константы скорости и времени половинной коагуляции. Зависимость числа частиц разного порядка от времени.

29. Теория ДЛФО. Расклинивающее давление и его составляющие. Вывод уравнения для энергии электростатического отталкивания при взаимодействии слабозаряженных поверхностей. Потенциальные кривые взаимодействия частиц для агрегативно устойчивой и неустойчивой дисперсных систем.

30. Природа сил притяжения и отталкивания между частицами в дисперсных системах. Вывод уравнения для энергии притяжения между частицами (теория ДЛФО). Константа Гамакера и ее физический смысл. Анализ зависимости суммарной энергии взаимодействия частиц от расстояния между ними.

31. Факторы агрегативной устойчивости лиофобных дисперсных систем. Электролитная коагуляция (концентрационная и нейтрализационная коагуляция). Правило Шульце-Гарди и закон Дерягина. Способы стабилизации лиофобных дисперсных систем.

32. Структурообразование в соответствии с теорией ДЛФО. Коагуляционно-тиксотропные и конденсационно-кристаллизационные структуры. Условия перехода одних структур в другие. Классификация дисперсных систем по реологическим (структурно-механическим) свойствам.

33. Ньютоновские жидкости, уравнения Ньютона и Пуазейля. Методы измерения вязкости. Уравнение Эйнштейна для вязкости дисперсных систем, условия его применения.

34. Реологический метод исследования структур в дисперсных системах. Реологические модели идеальных тел (модели Гука, Ньютона, Сен-Венана-Кулона). Кривые течения реальных жидкообразных и твердообразных структурированных систем.

35. Моделирование реологических свойств тел, модель и уравнение Бингама. Кривые течения и вязкости жидкообразной и твердообразной структурированных систем. Ползучесть, предел текучести.

Примеры задач

Примеры задач по всем основным разделам программы приведены в учебном пособии Коллоидная химия. Практикум и задачник. / Под ред. В.В. Назарова и А.С. Гродского. М.: «Лань», 2019. - 434 с.

1. Рассчитайте размер частиц ZnO, зная, что их растворимость на 7 % (масс.) больше растворимости крупных кристаллов. Межфазное натяжение при 298 К примите равным 960 мДж/м², плотность ZnO 5,60 г/см³. Молярная масса оксида цинка составляет 81,4 г/моль.

2. Рассчитайте полную поверхностную энергию 7 г эмульсии бензола в воде с концентрацией 75 % мас. и дисперсностью 1 мкм¹ при температуре 353 К. Плотность бензола составляет 0,858 г/см³, межфазное натяжение 26,13 мН/м, температурный коэффициент межфазного натяжения примите $d\sigma/dT = -0,13$ мДж/(м²·К).

3. Используя уравнение Гуи - Чепмена, рассчитайте значение потенциала на расстоянии 10 и 30 нм от межфазной поверхности. Дисперсионной средой является водный раствор NaCl с концентрацией $c_0 = 5 \cdot 10^{-4}$ моль/л (индифферентный электролит), $T = 293\text{K}$, $\epsilon = 80,1$, $\varphi_s = 0,03\text{ В}$.

4. Рассчитайте и постройте интегральную кривую распределения объема пор адсорбента по размерам, используя данные капиллярной конденсации метанола на силикагеле при 293К:

p/ps	0,2	0,4	0,6	0,8	0,9	1,0
A, моль/кг (адсорбция)	0,8	1,3	1,6	2,2	3,4	3,9
A, моль/кг (десорбция)	0,8	1,4	2,0	3,0	3,7	3,9

Плотность метанола $\rho = 0,788\text{ г/см}^3$, поверхностное натяжение $\sigma = 22,6\text{ мДж/м}^2$.

Фонд оценочных средств приведен в виде отдельного документа, являющегося неотъемлемой частью основной образовательной программы.

8.4. Структура и примеры билетов для экзамена.

Экзамен по дисциплине «*Коллоидная химия*» проводится в 5 (6) семестре и включает контрольные вопросы по всем разделам рабочей программы дисциплины. Билет для *экзамена* состоит из 3 вопросов, относящихся к указанным разделам.

Пример билета для *экзамена*:

<p>«<i>Утверждаю</i>» Заведующий кафедрой коллоидной химии</p> <p>_____ В.В. Назаров _____ (Подпись) (И. О. Фамилия)</p> <p>«__» _____ 20__ г.</p>	Министерство науки и высшего образования РФ		
	Российский химико-технологический университет имени Д.И. Менделеева		
	Кафедра коллоидной химии		
	18.05.01 Химическая технология энергонасыщенных материалов и изделий		
Коллоидная химия			
Билет № 1			
<p>1. Поверхностное натяжение: термодинамическое определение, физический смысл, влияние природы взаимодействующих фаз. Вывод уравнения для полной (внутренней) энергии поверхностного слоя (уравнение Гиббса - Гельмгольца). Зависимость термодинамических параметров поверхности от температуры.</p>			
<p>2. Механизмы образования двойного электрического слоя (ДЭС). Соотношения между электрическим потенциалом и поверхностным натяжением (уравнения Липпмана). Электрокапиллярные кривые и определение параметров ДЭС.</p>			
<p>3. Рассчитайте удельную поверхность адсорбента по изотерме адсорбции азота, используя уравнение БЭТ. Площадь, занимаемая молекулой азота в плотном монослое, составляет $16 \cdot 10^{-20}\text{ м}^2$.</p>			
p/ps	0,0286	0,136	0,200
A, моль/кг	2,16	3,02	3,33

9. УЧЕБНО-МЕТОДИЧЕСКОЕ ОБЕСПЕЧЕНИЕ ДИСЦИПЛИНЫ

9.1. Рекомендуемая литература

А. Основная литература

1. Назаров, В. В. Коллоидная химия [Текст]: учебник / В. В. Назаров. - М.: ДеЛи плюс, 2015. - 250 с.
2. Коллоидная химия. Практикум и задачник: учебное пособие для вузов / В. В. Назаров, А. С. Гродский, Н. А. Шабанова [и др.]; Под редакцией проф. В. В. Назарова и доц. А. С. Гродского. — 2-е изд., стер. — Санкт-Петербург: Лань, **2022**.
2. Сборник задач по коллоидной химии [Текст]: учебное пособие / Н. Н. Гаврилова [и др.]. - М.: РХТУ им. Д.И. Менделеева, 2009. - 131 с.

Б. Дополнительная литература

1. Фролов, Ю. Г. Курс коллоидной химии. Поверхностные явления и дисперсные системы [Текст]: учебник для вузов / Ю.Г. Фролов. - 3-е изд., стер., испр. Перепеч. с изд. 1989 г. - М.: Альянс, 2004. - 464 с.
2. Гаврилова, Н. Н. Микроскопические методы определения размеров частиц дисперсных материалов [Текст]: учебное пособие / Н. Н. Гаврилова, В. В. Назаров, О. В. Яровая. - М.: РХТУ им. Д.И. Менделеева, 2012. - 51 с.
3. Основные понятия и уравнения коллоидной химии [Текст]: учебное пособие / сост. А. С. Гродский [и др.]. - М.: РХТУ им. Д.И. Менделеева, 2013. - 40 с.
4. Назаров, В. В. Тестовые задания по курсу коллоидной химии [Текст]: учебное пособие / В. В. Назаров, О. В. Жилина, А. С. Гродский. - М.: РХТУ им. Д.И. Менделеева, 2015. - 130 с.
5. Русанов, А.И. Лекции по термодинамике поверхностей: учебное пособие / А.И. Русанов. — Санкт-Петербург: Лань, 2013. — 240 с. — ISBN 978-5-8114-1487-1. — Текст: электронный // Лань: электронно-библиотечная система. — URL: <https://e.lanbook.com/book/6602>. — Режим доступа: для авториз. пользователей.
6. Фридрихсберг, Д.А. Курс коллоидной химии: учебник / Д.А. Фридрихсберг. — 4-е изд., испр. и доп. — Санкт-Петербург: Лань, 2010. — 416 с. — ISBN 978-5-8114-1070-5. — Текст: электронный // Лань: электронно-библиотечная система. — URL: <https://e.lanbook.com/book/4027>. — Режим доступа: для авториз. пользователей.
7. Щукин, Е. Д. Коллоидная химия: учебник для академического бакалавриата / Е. Д. Щукин, А. В. Перцов, Е. А. Амелина. — 7-е изд., испр. и доп. — Москва: Издательство Юрайт, 2019. — 444 с. — (Бакалавр. Академический курс). — ISBN 978-5-534-01191-3. — Текст: электронный // ЭБС Юрайт [сайт]. — URL: <https://www.biblio-online.ru/bcode/444075>.

9.2. Рекомендуемые источники научно-технической информации

- Раздаточный иллюстративный материал к лекциям.
- Презентации к лекциям.
- Методические рекомендации по выполнению лабораторных работ.

Научно-технические журналы:

1. Коллоидный журнал ISSN: 0023-2912.
<http://www.naukaran.com/zhurnali/katalog/kolloidnyj-zhurnal>.
2. Журнал физической химии. ISSN: 0044-4537.
<https://www.naukaran.com/zhurnali/katalog/zhurnal-fizicheskoy-himii/>
3. Advances in Colloid and Interface Science. ISSN: 0001-8686.
<https://www.journals.elsevier.com/advances-in-colloid-and-interface-science>.
4. Journal of Interface and Colloid Science. ISSN: 0021-9797.
<https://www.journals.elsevier.com/journal-of-colloid-and-interface-science>.
5. Colloids and Surfaces A: Physicochemical and Engineering Aspects. ISSN: 0927-7757.
<https://www.journals.elsevier.com/colloids-and-surfaces-a-physicochemical-and-engineering-aspects>.

Ресурсы информационно-телекоммуникационной сети Интернет

- Издательство ELSEVIER на платформе ScienceDirect
<http://www.sciencedirect.com>.
- Издательство American Chemical Society (ACS)
<http://pubs.acs.org>.
- Международная издательская компания NaturePublishingGroup (NPG)
<http://www.nature.com>.
- Издательство Wiley-Blackwell
<http://www3.interscience.wiley.com>.
- Издательство SPRINGER
<http://www.springerlink.com>.
- Журнал SCIENCE
<http://www.science.com>
- Российская научная электронная библиотека
<http://www.elibrary.ru>

9.3. Средства обеспечения освоения дисциплины

Для реализации рабочей программы подготовлены следующие средства обеспечения освоения дисциплины:

- компьютерные презентации интерактивных лекций – 16, (общее число слайдов 234);
- банк тестовых заданий для текущего контроля освоения дисциплины (общее число вопросов – 462);
- банк тестовых заданий для итогового контроля освоения дисциплины (общее число вопросов – 462).

10. ПЕРЕЧЕНЬ ИНФОРМАЦИОННЫХ ТЕХНОЛОГИЙ, ИСПОЛЬЗУЕМЫХ В ОБРАЗОВАТЕЛЬНОМ ПРОЦЕССЕ

Информационную поддержку изучения дисциплины осуществляет Информационно-библиотечный центр (ИБЦ) РХТУ им. Д.И. Менделеева, который обеспечивает обучающихся основной учебной, учебно-методической и научной литературой, необходимой для организации образовательного процесса по дисциплине. Общий объем многоотраслевого фонда ИБЦ на 01.01.2023 составляет 1727628 экз.

Фонд ИБЦ располагает учебной, учебно-методической и научно-технической литературой в форме печатных и электронных изданий, а также включает официальные, справочно-библиографические, специализированные отечественные и зарубежные

периодические и информационные издания. ИБЦ обеспечивает доступ к профессиональным базам данных, информационным, справочным и поисковым системам.

Каждый обучающийся обеспечен свободным доступом из любой точки, в которой имеется доступ к сети Интернет и к электронно-библиотечной системе (ЭБС) Университета, которая содержит различные издания по основным изучаемым дисциплинам и сформирована по согласованию с правообладателями учебной и учебно-методической литературы.

Для более полного и оперативного справочно-библиографического и информационного обслуживания в ИБЦ реализована технология Электронной доставки документов.

Полный перечень электронных информационных ресурсов, используемых в процессе обучения, представлен в основной образовательной программе.

11. МАТЕРИАЛЬНО-ТЕХНИЧЕСКОЕ ОБЕСПЕЧЕНИЕ ДИСЦИПЛИНЫ

В соответствии с учебным планом занятия по дисциплине *«Коллоидная химия»* проводятся в форме лекций, лабораторных занятий и самостоятельной работы обучающегося.

11.1. Оборудование, необходимое в образовательном процессе:

Лекционная учебная аудитория, оборудованная традиционной учебной доской и/или электронными средствами демонстрации (компьютер со средствами звуковоспроизведения, проектор, экран) и учебной мебелью; библиотека, имеющая рабочие компьютерные места для обучающихся, оснащенные компьютерами с доступом к базам данных и выходом в Интернет.

Учебные лаборатория поверхностных явлений и лаборатория дисперсных систем, оснащенные необходимой лабораторной мебелью, аквадистиллятором АЭ, сушилкой для пробирок и колб Stegler и установками, обеспечивающими выполнение лабораторных работ в соответствии с учебным планом.

Установки (приборы) для определения поверхностного и межфазного натяжений, установки для определения краевых углов, в том числе гониометры ЛК-1 с программным обеспечением для обработки данных, установки для определения критической концентрации мицеллообразования в растворах поверхностно-активных веществ, ионообменные колонки, установки для определения электрокинетического потенциала методом электрофореза, ротационные вискозиметры, капиллярные вискозиметры с насосом вакуумным N86 KN18.KNF, оптические микроскопы Биомед-5 с цифровой камерой Livenhuk, спектрофотометры однолучевые СФ-102, фотометры фотоэлектрические КФК-3-01, рН-метры милливольтметры рН-420, весы порционные ANDHT-500, мешалка магнитная без подогрева ММ-135 Tagler, электрическая плитка IRITIR-8004, лабораторный высокоскоростной гомогенизатор-мешалка XNF-DYSTEGLER, кондуктометры, торсионные весы.

11.2. Учебно-наглядные пособия:

Учебно-наглядные пособия не предусмотрены

11.3. Компьютеры, информационно-телекоммуникационные сети, аппаратно-программные и аудиовизуальные средства:

Персональные компьютеры, укомплектованные проигрывателями CD и DVD, принтерами и программными средствами; проекторы и экраны; цифровые камеры; копировальные аппараты; локальная сеть с выходом в Интернет.

11.4. Печатные и электронные образовательные и информационные ресурсы:

Информационно-методические материалы: учебные пособия по дисциплине; раздаточный материал к разделам лекционного курса.

Электронные образовательные ресурсы: электронные презентации к разделам лекционного курса; учебно-методические разработки в электронном виде; справочные материалы в печатном и электронном виде; кафедральная библиотека электронных изданий и диссертационных работ, выполненных аспирантами и сотрудниками кафедры.

11.5. Перечень лицензионного программного обеспечения:

Полный перечень лицензионного программного обеспечения представлен в основной образовательной программе.

12. ТРЕБОВАНИЯ К ОЦЕНКЕ КАЧЕСТВА ОСВОЕНИЯ ПРОГРАММЫ

Наименование разделов	Основные показатели оценки	Формы и методы контроля и оценки
<p>Раздел 1. Предмет и признаки объектов коллоидной химии</p>	<p><i>Знает:</i></p> <ul style="list-style-type: none"> - признаки объектов коллоидной химии и их классификацию. <p><i>Умеет:</i></p> <ul style="list-style-type: none"> - рассчитывать параметры, которыми характеризуют дисперсность. <p><i>Владеет:</i></p> <ul style="list-style-type: none"> - представлениями о роли поверхностных явлений и дисперсных систем в технике и природе. 	<p>Оценка за индивидуальное (домашнее) задание, оценка за контрольную работу №1. Оценка за экзамен.</p>
<p>Раздел 2. Термодинамика поверхностных явлений</p>	<p><i>Знает:</i></p> <ul style="list-style-type: none"> - основные понятия и соотношения термодинамики поверхностных явлений (термодинамика поверхностного слоя; адгезия, смачивание и растекание жидкостей; дисперсность и термодинамические свойства тел; адсорбция газов и паров, адсорбция из растворов). <p><i>Умеет:</i></p> <ul style="list-style-type: none"> - проводить расчеты с использованием основных соотношений термодинамики поверхностных явлений. <p><i>Владеет:</i></p> <ul style="list-style-type: none"> - методами измерения поверхностного натяжения, краевого угла. 	<p>Оценка за индивидуальное (домашнее) задание, оценка за контрольную работу №1, оценки за выполнение лабораторных работ. Оценка за экзамен.</p>
<p>Раздел 3. Адсорбционные равновесия</p>	<p><i>Знает:</i></p> <ul style="list-style-type: none"> - основные теории физической адсорбции. <p><i>Умеет:</i></p> <ul style="list-style-type: none"> - рассчитывать основные характеристики пористой структуры. <p><i>Владеет:</i></p> <ul style="list-style-type: none"> - знаниями о методах измерения адсорбции удельной поверхности.. 	<p>Оценка за индивидуальное (домашнее) задание, оценка за контрольную работу №1, оценки за выполнение лабораторных работ. Оценка за экзамен.</p>
<p>Раздел 4. Электрические явления на поверхности</p>	<p><i>Знает:</i></p> <ul style="list-style-type: none"> - основные представления о строении двойного электрического слоя; - природу электрокинетического потенциала; - основные электрокинетические явления. <p><i>Умеет:</i></p> <ul style="list-style-type: none"> - рассчитывать величину электрокинетического потенциала по данным электроосмоса и электрофореза. <p><i>Владеет:</i></p> <ul style="list-style-type: none"> - знаниями об условиях применимости уравнения Гельмгольца – Смолуховского; - методами определения электрокинетического 	<p>Оценка за индивидуальное (домашнее) задание, оценка за контрольную работу №2, оценки за выполнение лабораторных работ. Оценка за экзамен.</p>

	потенциала.	
Раздел 5. Кинетические свойства дисперсных систем	<p><i>Знает:</i></p> <ul style="list-style-type: none"> - условия применимости закона Стокса; - закон Эйнштейна – Смолуховского, гипсометрическое уравнение Лапласа. <p><i>Умеет:</i></p> <ul style="list-style-type: none"> - рассчитывать интегральную и дифференциальную кривые распределения частиц по размерам. <p><i>Владеет:</i></p> <ul style="list-style-type: none"> - методом седиментационного анализа. 	<p>Оценка за индивидуальное (домашнее) задание, оценка за контрольную работу №2, оценки за выполнение лабораторных работ.</p> <p>Оценка за экзамен.</p>
Раздел 6. Агрегативная устойчивость и коагуляция дисперсных систем	<p><i>Знает:</i></p> <ul style="list-style-type: none"> - природу седиментационной и агрегативной устойчивости; - основные свойства растворов ПАВ как лиофильных систем; - основные положения теории ДЛФО; - причины и особенности быстрой и медленной коагуляции, концентрационной и нейтрализационной коагуляции. <p><i>Умеет:</i></p> <ul style="list-style-type: none"> - рассчитывать и анализировать потенциальные кривые парного взаимодействия частиц. <p><i>Владеет:</i></p> <ul style="list-style-type: none"> - методами определения критической концентрации мицеллообразования; - методами исследования кинетики коагуляции. 	<p>Оценка за индивидуальное (домашнее) задание, оценки за выполнение лабораторных работ.</p> <p>Оценка за экзамен.</p>
Раздел 7. Структурообразование и структурно-механические свойства дисперсных систем	<p><i>Знает:</i></p> <ul style="list-style-type: none"> - типы структур, возникающие в дисперсных системах, причины и условия их образования; - классификацию дисперсных систем по их реологическим свойствам. <p><i>Умеет:</i></p> <ul style="list-style-type: none"> - рассчитывать и измерять вязкость дисперсных систем. <p><i>Владеет:</i></p> <ul style="list-style-type: none"> - методами измерения и анализа кривых течения. 	<p>Оценка за индивидуальное (домашнее) задание, оценки за выполнение лабораторных работ.</p> <p>Оценка за экзамен.</p>

13. ОСОБЕННОСТИ ОРГАНИЗАЦИИ ОБРАЗОВАТЕЛЬНОГО ПРОЦЕССА ДЛЯ ИНВАЛИДОВ И ЛИЦ С ОГРАНИЧЕННЫМИ ВОЗМОЖНОСТЯМИ ЗДОРОВЬЯ

Обучение инвалидов и лиц с ограниченными возможностями здоровья осуществляется в соответствии с:

– Порядком организации и осуществления образовательной деятельности по образовательным программам – программам бакалавриата, программам специалитета, программам магистратуры (Приказ Минобрнауки РФ от 05.04.2017 № 301);

– Положением о порядке организации и осуществления образовательной деятельности по образовательным программам высшего образования – программам бакалавриата, программам специалитета, программам магистратуры федерального государственного бюджетного образовательного учреждения высшего образования «Российский химико-технологический университет имени Д.И. Менделеева», принятым решением Ученого совета РХТУ им. Д.И. Менделеева от 28.12.2022, протокол № 5;

– Методическими рекомендациями по организации образовательного процесса для обучения инвалидов и лиц с ограниченными возможностями здоровья в образовательных организациях высшего образования, в том числе оснащённости образовательного процесса (утверждены заместителем Министра образования и науки РФ А.А. Климовым от 08.04.2014 № АК-44/05вн).

**Дополнения и изменения к рабочей программе дисциплины
«Коллоидная химия»**

основной образовательной программы

18.05.01 Химическая технология энергонасыщенных материалов и изделий
код и наименование направления подготовки (специальности)

Форма обучения: очная

Номер изменения/ дополнения	Содержание дополнения/изменения	Основание внесения изменения/дополнения
1.		протокол заседания Ученого совета № _____ от «___» _____ 20__ г.
		протокол заседания Ученого совета № _____ от «___» _____ 20__ г.
		протокол заседания Ученого совета № _____ от «___» _____ 20__ г.
		протокол заседания Ученого совета № _____ от «___» _____ 20__ г.
		протокол заседания Ученого совета № _____ от «___» _____ 20__ г.

**Министерство науки и высшего образования Российской Федерации
федеральное государственное бюджетное образовательное учреждение
высшего образования
«Российский химико-технологический университет
имени Д.И. Менделеева»**



«УТВЕРЖДАЮ»

Проректор по учебной работе


Ф.А. Колоколов

19 «июль» 2023 г.

**РАБОЧАЯ ПРОГРАММА ДИСЦИПЛИНЫ
«Компьютерная графика»**

**Направление подготовки 18.05.01 Химическая технология
энергонасыщенных материалов и изделий**
(Код и наименование направления подготовки)

Квалификация «инженер»

РАССМОТРЕНО И ОДОБРЕНО
на заседании Методической комиссии
РХТУ им. Д.И. Менделеева
«19» июль 2023 г.

Председатель  Н.А. Макаров

Москва 2023

Программа составлена доцентом кафедры инженерного проектирования технологического оборудования В.П. Куликовым

Программа рассмотрена и одобрена на заседании кафедры инженерного проектирования технологического оборудования РХТУ им. Д.И. Менделеева «19» июня 2023 г., протокол №19.

1. ЦЕЛИ И ЗАДАЧИ ДИСЦИПЛИНЫ

Программа составлена в соответствии с требованиями Федерального государственного образовательного стандарта высшего образования - специалитет по специальности **18.05.01 Химическая технология энергонасыщенных материалов и изделий** (ФГОС ВО), рекомендациями методической комиссии и накопленным опытом преподавания дисциплины кафедрой инженерного проектирования технологического оборудования РХТУ им. Д.И. Менделеева. Программа рассчитана на изучение курса в течение одного семестра.

Дисциплина **«Компьютерная графика»** относится к обязательной части (Б1.О.) дисциплин учебного плана. Программа дисциплины предполагает, что обучающиеся имеют теоретическую и практическую подготовку по инженерной графике.

Цель дисциплины - развитие пространственного представления, навыков творческого и логического мышления, способностей к анализу и синтезу пространственных геометрических форм и соотношений между ними, ознакомление с методами конструирования простых промышленных деталей, основными правилами и нормами выполнения чертежей, установленными стандартами ЕСКД, техническими средствами и программным обеспечением автоматизации проектно-графических работ

Задачи дисциплины - выработка знаний, умений и навыков, необходимых студентам для систематизации и углубления базовых инженерных знаний в усвоении способов конструирования различных геометрических объектов на плоскости и в пространстве с помощью профессионального графического редактора КОМПАС 3D LT, имеющего визуально-образную геометрическую оболочку; ознакомление с теоретическими основами и алгоритмами построения изображений в 2D и 3D модулях.

Дисциплина **«Компьютерная графика»** преподается в 8 семестре. Контроль успеваемости студентов ведется по принятой в университете рейтинговой системе.

Рабочая программа дисциплины может быть реализована с применением электронных образовательных технологий и электронного обучения полностью или частично.

2. ТРЕБОВАНИЯ К РЕЗУЛЬТАТАМ ОСВОЕНИЯ ДИСЦИПЛИНЫ

Изучение дисциплины направлено на приобретение следующих **компетенций и индикаторов их достижения**:

Универсальные компетенции и индикаторы их достижения:

Наименование категории (группы)	Код и наименование УК	Код и наименование индикатора достижения УК
Разработка и реализация проектов	УК-2 Способен управлять проектом на всех этапах его жизненного цикла	УК-2.1 Знает процедуры и механизмы оценки качества проекта, в том числе его техническую, экономическую, экологическую и социальную значимость УК-2.2 Умеет осуществлять руководство проектом, определять зоны ответственности участников проекта и инфраструктурные условия для внедрения его результатов УК-2.3 Владеет приемами разработки проекта с учетом анализа альтернативных вариантов его реализации, устанавливает целевые показатели проекта и пути их достижения, определяет потребности в ресурсах, оценивает устойчивость проекта

В результате изучения курса «Компьютерная графика» студент должен:

Знать:

- основные виды графических информационных систем;
- базовую графическую систему, используемую в учебном процессе;

Уметь:

- выполнять графические и текстовые конструкторские документы с использованием графических информационных систем, с учетом действующих стандартов и другой нормативной документации;

Владеть:

- навыками оформления конструкторских документов с использованием графических информационных систем.

3. ОБЪЕМ ДИСЦИПЛИНЫ И ВИДЫ УЧЕБНОЙ РАБОТЫ

Вид учебной работы	Всего в 8 семестре		
	ЗЕ	Акад. ч.	Астрон. ч
Общая трудоемкость дисциплины	3	108	81
Контактная работа – аудиторные занятия:	1,33	48	36
в том числе в форме практической подготовки	0,44	16	12
Лекции	0,44	16	12
Лабораторные работы (ЛР)	0,89	32	24
В том числе в форме практической подготовки	0,44	16	12
Самостоятельная работа	1,67	60	45
Контактная самостоятельная работа		0,2	0,15
Самостоятельное изучение разделов дисциплины	1,67	59,8	44,85
Вид контроля:	Зачет		

4. СОДЕРЖАНИЕ ДИСЦИПЛИНЫ

4.1. Разделы дисциплины и виды занятий для студентов очного отделения

№ п/п	Раздел дисциплины	Академ. часов					
		Всего	Лекции	Прак. зан.	Лаб. работы	в т.ч. в форме пр. подг.	Сам. работа
1.	Введение в дисциплину компьютерной графики	3	1	-	-	-	2
2.	Общие приемы работы в системе Компас	16	2	-	4	2	10
3.	Создание и редактирование чертежей	14	2	-	4	2	8
4.	Оформление чертежа. Условные обозначения	14	2	-	4	2	8
5.	Создание трехмерных моделей	28	6	-	10	5	12
6.	Создание ассоциативных чертежей на основе трехмерной модели	15	1	-	4	2	10
7.	Алгоритмы визуализации изображений	13	1	-	6	3	6
8.	Обзор графических систем	5	1	-	-	-	4
	ИТОГО	108	16	-	32	16	60

4.2. Содержание разделов дисциплины

Раздел 1. Введение в дисциплину компьютерной графики.

Геометрическое моделирование. Графические языки. Реализация аппаратно-программных модулей графической системы. Базовая графика. Графические диалоговые системы.

Раздел 2. Общие приемы работы в системе Компас.

Основные элементы интерфейса КОМПАС 3D LT.

Порядок и последовательность получения изображения деталей. Штриховка частей изображения. Правила простановки размеров. Надписи на чертеже.

Раздел 3. Создание и редактирование чертежей.

Раздел 4. Оформление чертежа. Условные обозначения

Общие правила выполнения чертежей. Линии. Форматы. Основная надпись. Масштабы. Чертежные шрифты. Штриховка материалов в сечениях. Сопряжения. Нанесение размеров на чертежах. Размеры исполнительные и справочные.

Раздел 5. Создание трехмерных моделей.

Эскизы. Операции. Вспомогательные построения. Выбор объектов в окне детали. Фильтры объектов. Изменение масштаба изображения. Выбор в Дереве построения. Сдвиг изображения. Поворот детали. Ориентация детали. Отображение детали. Каркас. Удаление невидимых линий. Невидимые линии тонкие. Полутоновое изображение. Перспектива. Создание нового файла детали. Система координат, плоскости проекций. Общие требования к эскизам. Элементы выдавливания, вращения, кинематические, по сечениям. Приклеивание и вырезание дополнительных элементов. Создание эскиза на плоской грани детали. Пользовательская библиотека эскизов. Подключение библиотеки эскизов. Использование библиотеки эскизов. Вспомогательные построения. Вспомогательные оси. Вспомогательные плоскости. Построение пространственных кривых: спираль; сплайн и ломаная. Дополнительные конструктивные элементы. Отсечение части детали. Оболочка. Копирование элементов. Вариационная параметризация эскиза. Иерархия элементов. Иерархическая параметризация детали. Редактирование детали. Редактирование эскиза. Размещение эскиза на плоскости. Смена плоскости эскиза. Редактирование параметров элемента. Изменение порядка построения. Удаление объекта. Предупреждения об ошибках. Редактирование параметров объекта. Вспомогательная ось. Вспомогательная плоскость. Фаска и скругление. Тонкостенная оболочка. Сечение плоскостью по эскизу. Редактирование положения отверстия. Редактирование параметров отверстия. Зеркальная копия. Копия по сетке. Удаление отдельных экземпляров копий. Восстановление удаленных экземпляров копий. Редактирование параметров сетки. Изменение набора исходных элементов. Редактирование сплайна и ломаной. Редактирование положения спирали. Редактирование параметров спирали. Деталь-заготовка. Управление видимостью элементов. Управление отображением элементов. Создание заготовки чертежа

Раздел 6. Создание ассоциативных чертежей на основе трехмерной модели

Создание двухмерных изображений на основе трехмерной модели

Раздел 7. Алгоритмы визуализации изображений

Редактировать визуализированные изображения. Работа в редакторе КОМПАС-3D

Раздел 8. Обзор графических систем.

Обзор современных компьютерных графических программ.

		УК-2.3 Владеет приемами разработки проекта с учетом анализа альтернативных вариантов его реализации, устанавливает целевые показатели проекта и пути их достижения, определяет потребности в ресурсах, оценивает устойчивость проекта	+	+	+	+	+	+	+	+
--	--	---	---	---	---	---	---	---	---	---

6. ПРАКТИЧЕСКИЕ И ЛАБОРАТОРНЫЕ ЗАНЯТИЯ

6.1. Практические занятия

Практические занятия по дисциплине «Компьютерная графика» не предусмотрены.

6.2 Лабораторные занятия

Примеры лабораторных работ и разделы, которые они охватывают

Лабораторный практикум по дисциплине «Компьютерная графика» выполняется в соответствии с Учебным планом в 8 семестре и занимает 32 акад. ч. Лабораторные работы охватывают 2, 3, 4, 5, 6, 7 разделы дисциплины. В практикум входит 5 работ, примерно по 6 ч. на каждую работу. В зависимости от трудоемкости включенных в практикум работ их число может быть уменьшено. Выполнение лабораторного практикума способствует закреплению материала, изучаемого в дисциплине «Компьютерная графика».

Максимальное количество баллов за выполнение лабораторного практикума составляет 100 баллов (максимально по 20 баллов за каждую работу). Количество работ и баллов за каждую работу может быть изменено в зависимости от их трудоемкости.

№ п/п	№ раздела дисциплины	Темы лабораторных занятий	Часы
1	2 - 4	Выполнить по вариантам на экране монитора компьютера в соответствии со стандартами ЕСКД и правилами работы в графическом редакторе КОМПАС построение объемной модели по текстовому заданию, используя способ выдавливания	4
2	5, 6	Выполнить по вариантам на экране монитора компьютера объемное изображение модели по образцу задания. Выполнить 2D чертеж данной модели, используя функции КОМПАС.	4
3	5, 6	Выполнить по вариантам на экране монитора компьютера объемное изображение модели, используя способ вращения и массивы элементов.	8
4	5, 6, 7	Выполнить по вариантам на экране монитора компьютера объемное изображение модели, используя способ по сечениям.	8
5	5, 6, 7	Выполнить по вариантам на экране монитора компьютера объемное изображение модели, используя кинематический способ..	8

7. САМОСТОЯТЕЛЬНАЯ РАБОТА

Рабочей программой дисциплины «Компьютерная графика» предусмотрена самостоятельная работа студента в объеме 60 ч в 8 семестре. Самостоятельная работа проводится с целью углубления знаний по дисциплине и предусматривает:

- ознакомление и проработку рекомендованной литературы, работу с электронно-библиотечными системами, включая переводы публикаций из научных журналов, цитируемых в базах Scopus, Web of Science, Chemical Abstracts, РИНЦ;
- посещение отраслевых выставок и семинаров;

- участие в семинарах РХТУ им. И. Менделеева по тематике дисциплины;
- подготовку к выполнению работ по материалу лекционного курса;
- подготовку к сдаче зачета по дисциплине.

Планирование времени на самостоятельную работу, необходимого на изучение дисциплины, студентам лучше всего осуществлять на весь период изучения, предусматривая при этом регулярное повторение пройденного материала. Материал, законспектированный на лекциях, необходимо регулярно дополнять сведениями из литературных источников, представленных в учебной программе.

8. ПРИМЕРЫ ОЦЕНОЧНЫХ СРЕДСТВ ДЛЯ КОНТРОЛЯ ОСВОЕНИЯ ДИСЦИПЛИНЫ

Качество сформированных компетенций оценивается при текущем и итоговом контроле. Изучение дисциплины осуществляется на протяжении одного семестра, при этом итоговый контроль реализуется в форме зачета. Модульно-рейтинговая система предполагает, что максимальная оценка на зачете может принимать значение 100 баллов.

Текущий контроль осуществляется в ходе каждой из пяти лабораторных работ, охватывающих все темы (максимально возможная оценка одной лабораторной работы - 20 баллов)

1. Как загрузить систему Компас-3D LTV12?
2. Как создать файл нового документа в системе Компас-3D LTV12?
3. Как загрузить файл уже созданного документа?
4. Какие формы может принимать курсор?
5. Как задается электронный формат чертежа документа Лист?
6. Какие типы линий включает система Компас-3D LTV12?
7. Какими цветами на чертеже обозначаются типы линий?
8. Как заполняется и редактируется основная надпись чертежа?
9. Как вычерчивается, и какие дополнительные функции выполняет вспомогательная линия?
10. Как вычерчивается и редактируется отрезок прямой под заданным углом?
11. Как вычерчивается и редактируется ломаная линия?
12. Как вычерчивается и редактируется кривая линия?
13. Что обозначает закрашенный уголок в правом нижнем углу кнопок на инструментальных панелях?
14. Как вызвать дополнительные команды-кнопки, у кнопок на инструментальных панелях?
15. Как удаляются элементы чертежа?
16. Как записывается и редактируется текстовая информация на поле чертежа?
17. Порядок вычерчивания и редактирования окружностей?
18. Какие виды привязок включает Компас-3D LTV12?
19. Как задаются и удаляются глобальные привязки?
20. Как задаются локальные привязки?
21. изображений?
22. Как копируются элементы изображений?
23. Порядок построения зеркального изображения?
24. Порядок вывода чертежа на печать?
25. Порядок создания документа (файла) Фрагмент?
26. Порядок получения справки о системе Компас-3D LTV12?
27. На каких булевых операциях основано твердотельное моделирование?
28. Сколько типов операций включает твердотельное моделирование?

29. Какие функции выполняют эскиз и операция?
30. Порядок создания твердотельной детали?
31. Порядок приклеивания и выдавливания элементов твердотельной детали?
32. Порядок редактирования и удаления элементов твердотельной детали?
33. Порядок редактирования и удаления эскиза элемента твердотельной детали?
34. Порядок построения основы детали вращением?
35. Порядок редактирования и удаления основы твердотельной детали, построенной методом вращения?
36. Построение каркасных, пространственных и твердотельных моделей?
37. Порядок вырезания четверти твердотельной детали?
38. Вывод на печать твердотельных изображений?
39. Порядок создания базы данных изображений чертежа?
40. Порядок создания базы данных твердотельных деталей?
41. Порядок работы с базами данных системы Компас-3D LTV12?

Полный перечень оценочных средств приведен в виде отдельного документа, являющегося неотъемлемой частью основной образовательной программы.

9. УЧЕБНО-МЕТОДИЧЕСКОЕ ОБЕСПЕЧЕНИЕ ДИСЦИПЛИНЫ

9.1. Рекомендуемая литература.

А. Основная литература

1. Большаков В. П. Создание трехмерных моделей и конструкторской документации в системе КОМПАС-3D: Учебное пособие. Издательство: БХВ-Петербург 496с. Год выпуска: 2014. ISBN: 978-5-9775-0539-0.

Б. Дополнительная литература

1. Герасимов А.А. Самоучитель Компас-3D V12: Самоучитель. Издательство: БХВ-Петербург 464с. Год выпуска: 2010. ISBN:978-5-9775-0558-1

9.2. Рекомендуемые источники научно-технической информации

- Раздаточный иллюстративный материал к лекциям.
- Презентации к лекциям.
- Методические рекомендации по выполнению лабораторных работ.

Научно-технические журналы:

- Журнал «Наука и образование» Национальный цифровой ресурс РУКОНТ: <https://rucont.ru/catalog/101836>

9.3. Средства обеспечения освоения дисциплины.

Для реализации учебной программы подготовлены следующие средства обеспечения освоения дисциплины:

- компьютерные презентации интерактивных лекций – 8, (общее число слайдов – 286);

Для освоения дисциплины используются следующие нормативные и нормативно-методические документы:

- Федеральный закон Российской Федерации от 29 декабря 2012 г. № 273-ФЗ «Об образовании в Российской Федерации» [[Электронный ресурс](#)] – Режим

- доступа: <http://минобрнауки.рф/документы/2974> (дата обращения: 05.11.2015).
- Федеральные государственные образовательные стандарты высшего профессионального образования // Координационный совет учебно-методических объединений и научно-методических советов высшей школы. Портал Федеральных образовательных стандартов высшего образования [Электронный ресурс] – Режим доступа: <http://fgosvo.ru/fgosvpo/7/6/1> (дата обращения: 05.11.2015).
 - Приказ Министерства образования и науки РФ от 4 апреля 2014 г. № 2 «Об утверждении Порядка применения организациями, осуществляющими образовательную деятельность, электронного обучения, дистанционных образовательных технологий при реализации образовательных программ» [Электронный ресурс]. Режим доступа: <http://минобрнауки.рф/документы/6045> (дата обращения: 05.11.2015).

Для освоения дисциплины студенты должны использовать информационные и информационно-образовательные ресурсы следующих порталов и сайтов:

- Система федеральных образовательных порталов. Система открытого образования. Консалтинговый центр ИОС ОО РФ [Электронный ресурс] – Режим доступа: <http://www.openet.ru> (дата обращения: 11.12.2015).
- Информационно-коммуникационные технологии в образовании. Система федеральных образовательных порталов [Электронный ресурс] – Режим доступа: <http://www.ict.edu.ru/> (дата обращения: 11.12.2015).
- Информационная система «Единое окно доступа к образовательным ресурсам». URL: <http://window.edu.ru/> (дата обращения: 11.12.2015).
- ФЭПО: соответствие требованиям ФГОС [Электронный ресурс] – Режим доступа: <http://fero.i-exam.ru> // (дата обращения: 11.12.2015).

10. ПЕРЕЧЕНЬ ИНФОРМАЦИОННЫХ ТЕХНОЛОГИЙ ИСПОЛЬЗУЕМЫХ В ОБРАЗОВАТЕЛЬНОМ ПРОЦЕССЕ

Информационно-библиотечный центр (ИБЦ) РХТУ им. Д. И. Менделеева обеспечивает информационную поддержку всем направлениям деятельности университета, содействует подготовке высококвалифицированных специалистов, совершенствованию учебного процесса, научно-исследовательской работы, способствует развитию профессиональной культуры будущего специалиста.

Структура и состав библиотечного фонда соответствует требованиям Примерного положения о формировании фондов библиотеки высшего учебного заведения, утвержденного приказом Минобрнауки от 27.04.2000 г. № 1246. ИБЦ университета обеспечивает обучающихся основной учебной, учебно-методической и научной литературой, необходимой для организации образовательного процесса по всем дисциплинам основной образовательной программы и гарантирует возможность качественного освоения инженерами образовательной программы по направлению подготовки **18.05.01**.

Общий объем многоотраслевого фонда ИБЦ составляет 1 727 628 экз. на 01.01.23.

Фонд учебной и учебно-методической литературы укомплектован печатными и электронными изданиями из расчета 50 экз. на каждые 100 обучающихся, а для дисциплин вариативной части образовательной программы - 1 экз. на одного обучающегося.

Фонд дополнительной литературы включает помимо учебной литературы официальные, справочно-библиографические, специализированные отечественные и зарубежные периодические и информационные издания.

Информационно-библиотечный центр обеспечивает самостоятельную работу студентов в читальных залах, предоставляя широкий выбор литературы по актуальным направлениям, а

также обеспечивает доступ к профессиональным базам данных, информационным, справочным и поисковым системам.

Каждый обучающийся обеспечен свободным доступом из любой точки, в которой имеется доступ к сети Интернет и к электронно-библиотечной системе (ЭБС) Университета, которая содержит различные издания по основным изучаемым дисциплинам и сформирована по согласованию с правообладателями учебной и учебно-методической литературы.

Для более полного и оперативного справочно-библиографического и информационного обслуживания в ИБЦ реализована технология Электронной доставки документов.

Полный перечень электронных информационных ресурсов, используемых в процессе обучения, представлен в основной образовательной программе.

11. МАТЕРИАЛЬНО-ТЕХНИЧЕСКОЕ ОБЕСПЕЧЕНИЕ ДИСЦИПЛИНЫ

В соответствии с учебным планом занятия по дисциплине проводятся в форме лекций, лабораторных работ и самостоятельной работы студента специалитета.

11.1. Оборудование, необходимое в образовательном процессе:

Лекционная учебная аудитория и учебная аудитория для проведения практических занятий (чертежный зал). Компьютерный класс. Персональные компьютеры, укомплектованные проигрывателями CD и DVD, принтерами и программными средствами; копировальные аппараты; локальная сеть с выходом в Интернет.

Библиотека, имеющая рабочие места, оснащенные компьютерами с доступом к базам данных и выходом в Интернет.

11.2. Учебно-наглядные пособия:

Информационно-методические материалы: учебные пособия по дисциплине; раздаточный материал к разделам лекционного курса.

11.3. Компьютеры, информационно-телекоммуникационные сети, аппаратно-программные и аудиовизуальные средства:

Персональные компьютеры, укомплектованные проигрывателями CD и DVD, принтерами и программными средствами; проекторы и экраны; цифровые камеры; копировальные аппараты; локальная сеть с выходом в Интернет.

11.4. Печатные и электронные образовательные и информационные ресурсы:

Информационно-методические материалы: учебные пособия по дисциплине; раздаточный материал к разделам лекционного курса.

Электронные образовательные ресурсы: электронные презентации к разделам лекционного курса; учебно-методические разработки в электронном виде; справочные материалы в печатном и электронном виде по темам курса.

11.5. Перечень лицензионного программного обеспечения

№ п/п	Наименование программного продукта	Реквизиты договора поставки	Количество лицензий	Срок окончания действия лицензии
1	Microsoft Office Standard 2019 В составе: <ul style="list-style-type: none">• Word• Excel	Контракт №175-262ЭА/2019 от 30.12.2019	150 лицензий для активации на рабочих станциях	12 месяцев (ежегодное продление подписки с правом

	<ul style="list-style-type: none"> • Power • Point • Outlook 			перехода на обновлённую версию продукта)
2	WINHOME 10 Russian OLV NL Each AcademicEdition	Контракт № 28-35ЭА/2020 от 26.05.2020	150 лицензий для активации на рабочих станциях	бессрочно
3	Компас-3D v18 на 50 мест. Проектирование и конструирование в машиностроении, лицензия.	Контракт № 28-35ЭА/2020 от 26.05.2020	2 лицензии на учебный комплект программного обеспечения для проектирования и конструирования в машиностроении, рассчитанные на активацию на 50 мест каждая.	бессрочно
4	Учебный комплект Компас-3D v 19 на 50 мест КТПП	Контракт № 90-133ЭА/2021 от 07.09.2021	2 лицензии на учебный комплект программного обеспечения для проектирования и конструирования в машиностроении, рассчитанные на активацию на 50 мест каждая.	бессрочно

12. ТРЕБОВАНИЯ К ОЦЕНКЕ КАЧЕСТВА ОСВОЕНИЯ ПРОГРАММЫ

Наименование разделов	Основные показатели оценки	Формы и методы контроля и оценки
Раздел 1. Введение в дисциплину компьютерной графики	<i>Знает:</i> - основные виды графических информационных систем; - базовую графическую систему, используемую в учебном процессе	Оценка на зачете
Раздел 2. Общие приемы работы в системе Компас	<i>Знает:</i> - базовую графическую систему, используемую в учебном процессе <i>Умеет:</i> - выполнять графические и	Оценка за л.р. 1, 2. Оценка на зачете

	<p>текстовые конструкторские документы с использованием графических информацион-ных систем, с учетом дейст-вующих стандартов и другой нормативной документации</p> <p><i>Владеет:</i></p> <ul style="list-style-type: none"> - навыками оформления конструкторских документов с использованием графичес-ких информационных систем 	
<p>Раздел 3. Создание и редактирование чертежей</p>	<p><i>Знает:</i></p> <ul style="list-style-type: none"> - базовую графическую систему, используемую в учебном процессе <p><i>Умеет:</i></p> <ul style="list-style-type: none"> - выполнять графические и текстовые конструкторские документы с использованием графических информацион-ных систем, с учетом дейст-вующих стандартов и другой нормативной документации <p><i>Владеет:</i></p> <ul style="list-style-type: none"> - навыками оформления конструкторских документов с использованием графичес-ких информационных систем 	<p>Оценка за л.р. 1, 2. Оценка на зачете</p>
<p>Раздел 4. Оформление чертежа. Условные обозначения</p>	<p><i>Знает:</i></p> <ul style="list-style-type: none"> - базовую графическую систему, используемую в учебном процессе <p><i>Умеет:</i></p> <ul style="list-style-type: none"> - выполнять графические и текстовые конструкторские документы с использованием графических информацион-ных систем, с учетом дейст-вующих стандартов и другой нормативной документации <p><i>Владеет:</i></p> <ul style="list-style-type: none"> - навыками оформления конструкторских документов с использованием графичес-ких информационных систем. 	<p>Оценка за л.р. 1, 2. Оценка на зачете</p>
<p>Раздел 5. Создание трехмерных моделей</p>	<p><i>Знает:</i></p> <ul style="list-style-type: none"> - базовую графическую систему, используемую в учебном процессе <p><i>Умеет:</i></p> <ul style="list-style-type: none"> - выполнять графические и текстовые конструкторские документы с использованием графических информацион-ных систем, с учетом дейст-вующих стандартов и другой нормативной 	<p>Оценка за л.р. 3, 4. Оценка на зачете</p>

	документации <i>Владеет:</i> - навыками оформления конструкторских документов с использованием графических информационных систем	
Раздел 6. Создание ассоциативных чертежей на основе трехмерной модели	<i>Знает:</i> - базовую графическую систему, используемую в учебном процессе <i>Умеет:</i> - выполнять графические и текстовые конструкторские документы с использованием графических информационных систем, с учетом действующих стандартов и другой нормативной документации <i>Владеет:</i> - навыками оформления конструкторских документов с использованием графических информационных систем	Оценка за л.р. 3, 4. Оценка на зачете
Раздел 7. Алгоритмы визуализации изображений	<i>Знает:</i> - базовую графическую систему, используемую в учебном процессе	Оценка за л.р. 4, 5. Оценка на зачете
Раздел 8. Обзор графических систем	<i>Знает:</i> - основные виды графических информационных систем	Оценка на зачете

13. ОСОБЕННОСТИ ОРГАНИЗАЦИИ ОБРАЗОВАТЕЛЬНОГО ПРОЦЕССА ДЛЯ ИНВАЛИДОВ И ЛИЦ С ОГРАНИЧЕННЫМИ ВОЗМОЖНОСТЯМИ ЗДОРОВЬЯ

Обучение инвалидов и лиц с ограниченными возможностями здоровья осуществляется в соответствии с:

– Порядком организации и осуществления образовательной деятельности по образовательным программам высшего образования – программам бакалавриата, программам специалитета, программам магистратуры (Приказ Министерства науки и высшего образования Российской Федерации от 06.04.2021 № 245);

– Положением о порядке организации и осуществления образовательной деятельности по образовательным программам высшего образования – программам бакалавриата, программам специалитета, программам магистратуры федерального государственного бюджетного образовательного учреждения высшего образования «Российский химико-технологический университет имени Д.И. Менделеева», принятым решением Ученого совета РХТУ им. Д.И. Менделеева от 28.12.2022, протокол № 5;

– Методическими рекомендациями по организации образовательного процесса для обучения инвалидов и лиц с ограниченными возможностями здоровья в образовательных организациях высшего образования, в том числе оснащённости образовательного процесса (утверждены заместителем Министра образования и науки РФ А.А. Климовым от 08.04.2014 № АК-44/05вн).

Дополнения и изменения к рабочей программе дисциплины
«Компьютерная графика»
основной образовательной программы
18.05.01 Химическая технология энергонасыщенных материалов и изделий

Форма обучения: очная

Номер изменения/дополнения	Содержание дополнения/изменения	Основание внесения изменения/дополнения
1.		протокол заседания Ученого совета № _____ от «___» _____ 20__ г.
		протокол заседания Ученого совета № _____ от «___» _____ 20__ г.
		протокол заседания Ученого совета № _____ от «___» _____ 20__ г.
		протокол заседания Ученого совета № _____ от «___» _____ 20__ г.
		протокол заседания Ученого совета № _____ от «___» _____ 20__ г.

**Министерство науки и высшего образования Российской Федерации
Федеральное государственное бюджетное образовательное учреждение
высшего образования
«Российский химико-технологический университет
имени Д.И. Менделеева»**

«УТВЕРЖДАЮ»

Проректор по учебной работе

_____ Ф. А. Колоколов

«_____» _____ 2023 г.

РАБОЧАЯ ПРОГРАММА ДИСЦИПЛИНЫ

«Математика»

**Специальность 18.05.01 Химическая технология энергонасыщенных
материалов и изделий**

Квалификация «инженер»

РАССМОТРЕНО И ОДОБРЕНО
на заседании Методической комиссии
РХТУ им. Д.И. Менделеева
«19» июня 2023 г.

Председатель _____ Н.А. Макаров

Москва 2023 г.

Программа составлена заведующим кафедрой высшей математики, к.т.н. Е.Г.Рудаковской, доцентом кафедры высшей математики, к.п.н. М.А Меладзе, доцентом кафедры высшей математики, к.т.н. В.В.Осипчик

Программа рассмотрена и одобрена на заседании кафедры высшей математики РХТУ им. Д.И. Менделеева «11» апреля 2023 г., протокол № 4.

1. ЦЕЛЬ И ЗАДАЧИ ДИСЦИПЛИНЫ

Программа составлена в соответствии с требованиями Федерального государственного образовательного стандарта высшего образования – специалитет по специальности **18.05.01 Химическая технология энергонасыщенных материалов и изделий**, рекомендациями методической комиссии и накопленного опыта преподавания дисциплины кафедрой высшей математики РХТУ им. Д.И.Менделеева. Программа рассчитана на изучение дисциплины в течение четырех семестров.

Дисциплина «**Математика**» относится к базовой части блока дисциплин учебного плана. Программа дисциплины предполагает, что обучающиеся имеют теоретическую и практическую подготовку в области основ элементарной математики, изучаемой в школьном курсе.

Цель дисциплины - формирование у студентов системы основных понятий, используемых для построения важнейших математических моделей, и математических методов для описания различных химико-технологических процессов.

Задачи дисциплины - создание фундаментальной математической базы, а также развитие навыков математического мышления и использование их для решения практических задач.

Дисциплина «**Математика**» преподается в 1-4 семестрах. Контроль успеваемости студентов ведется по принятой в университете рейтинговой системе.

Рабочая программа дисциплины может быть реализована с применением электронных образовательных технологий и электронного обучения полностью или частично

2. ТРЕБОВАНИЯ К РЕЗУЛЬТАТАМ ОСВОЕНИЯ ДИСЦИПЛИНЫ

Изучение дисциплины направлено на приобретения следующих **общепрофессиональных компетенций и индикаторов их достижения:**

Код и наименование ОПК	Код и наименование индикаторов достижения ОПК
ОПК-1. Способен использовать математические, естественнонаучные и инженерные знания для решения задач профессиональной деятельности	ОПК-1.1 Знает основы дифференциального и интегрального исчисления, дифференциальных уравнений, теории вероятностей и математической статистики; теоретические основы химии, принципы строения вещества, основы квантовой химии, основы классификации соединений, способы получения и химические свойства соединений, основные механизмы протекания химических реакций; основные законы и соотношения физической химии, основные законы термодинамики поверхностных явлений, свойства дисперсных систем, методы исследования поверхностных явлений и дисперсных систем; теоретические основы и принципы химических и физико-химических методов анализа; физические основы механики, физики колебаний и волн, электричества и магнетизма, электродинамики, статистической физики и термодинамики, основные законы термодинамики; ОПК-1.2 Умеет проводить анализ функций, решать основные задачи теории вероятности и математической статистики, решать уравнения и системы дифференциальных уравнений, использовать численные методы для решения математических задач; использовать химические законы, применять квантово-химические подходы и методы расчета, справочные данные и количественные соотношения в химических реакциях для решения профессиональных задач; синтезировать органические соединения;

	<p>прогнозировать влияние различных факторов на равновесие, составлять кинетические уравнения; проводить расчеты с использованием основных соотношений термодинамики поверхностных явлений и расчеты основных характеристик дисперсных систем; выбрать методику анализа для поставленной задачи и выполнить экспериментально; использовать физические законы, химические законы, термодинамические справочные данные, результаты физико-химического эксперимента;</p> <p>ОПК-1.3 Владеет навыками использования математического аппарата, навыками описания свойств простых и сложных веществ на основе электронного строения; экспериментальными навыками определения физических и химических свойств соединений, установления структуры соединений; навыками использования квантово-химических методов и стандартных квантово-химических компьютерных программ; навыками решения типовых задач в области химической термодинамики, фазовых равновесий и фазовых переходов, электрохимии, химической кинетики; проведения физических измерений, корректной оценки погрешностей, проведения дисперсного анализа и синтеза</p>
--	--

В результате изучения дисциплины студент специалитета должен:

знать:

- основы дифференциального и интегрального исчисления, дифференциальных уравнений, теории вероятностей и математической статистики;
- математические теории и методы, лежащие в основе построения математических моделей;
- основы применения математических моделей и методов.

уметь:

- выбирать математические методы, пригодные для решения конкретной задачи;
- использовать математические понятия, методы и модели для описания различных процессов;
- выявлять математические закономерности, лежащие в основе конкретных процессов;
- использовать основные методы статистической обработки данных;
- применять математические знания на междисциплинарном уровне.

владеть:

- основами фундаментальных математических теорий и навыками использования математического аппарата;
- методами статистической обработки информации.

3. ОБЪЕМ ДИСЦИПЛИНЫ И ВИДЫ УЧЕБНОЙ РАБОТЫ

Вид учебной работы	Всего		Семестр							
			1		2		3		4	
	ЗЕ	Акад.ч.	ЗЕ	Акад.ч.	ЗЕ	Акад.ч.	ЗЕ	Акад.ч.	ЗЕ	Акад.ч.
Общая трудоемкость дисциплины	19	684	5	180	5	180	5	180	4	144
Контактная работа – аудиторные занятия:	7,56	272	2,66	96	1,78	64	1,78	64	1,34	48
Лекции	3,56	128	1,33	48	0,89	32	0,89	32	0,45	16
Практические занятия (ПЗ)	4	144	1,33	48	0,89	32	0,89	32	0,89	32
Самостоятельная работа	9,44	340	2,34	84	2,22	80	2,22	80	2,66	96
Контактная самостоятельная работа	9,44	0,6	2,34	0,4	2,22	0	2,22	0	2,66	0,2
Самостоятельное изучение разделов дисциплины		339,4		83,6		80		80		95,8
Вид контроля – Зачет с оценкой			+	+						
Вид контроля – Зачет									+	+
Вид контроля – Экзамен	2	72			1	36	1	36		
Контактная работа – промежуточная аттестация	2	0,8			1	0,4	1	0,4		
Подготовка к экзамену.		71,2				35,6		35,6		
Вид итогового контроля:			Зачет с оценкой		Экзамен		Экзамен		Зачет	

Вид учебной работы	Всего		Семестр							
			1		2		3		4	
	ЗЕ	Астр. ч.	ЗЕ	Астр. ч.	ЗЕ	Астр.ч.	ЗЕ	Астр.ч.	ЗЕ	Астр. ч.
Общая трудоемкость дисциплины	19	513	5	135	5	135	5	135	4	108
Контактная работа – аудиторные занятия:	7,56	204	2,66	72	1,78	48	1,78	48	1,34	36
Лекции	3,56	96	1,33	36	0,89	24	0,89	24	0,45	12
Практические занятия (ПЗ)	4	108	1,33	36	0,89	24	0,89	24	0,89	24
Самостоятельная работа	9,44	255	2,34	63	2,22	60	2,22	60	2,66	72
Контактная самостоятельная работа	9,44	0,45	2,34	0,3	2,22	0	2,22	0	2,66	0,15
Самостоятельное изучение разделов дисциплины		254,55		62,7		60		60		71,85
Вид контроля – Зачет с оценкой			+	+						
Вид контроля – Зачет									+	+
Вид контроля – Экзамен	2	54			1	27	1	27		
Контактная работа – промежуточная аттестация	2	0,6			1	0,3	1	0,3		
Подготовка к экзамену.		53,4				26,7		26,7		
Вид итогового контроля:			Зачет с оценкой		Экзамен		Экзамен		Зачет	

4. СОДЕРЖАНИЕ ДИСЦИПЛИНЫ

4.1. Разделы дисциплины и виды занятий

№ п/п	Разделы дисциплины	Часов			
		Всего	Лекции	Практические занятия	Самостоятельная работа
1 СЕМЕСТР					
	Введение	1	1		
	Раздел 1. Элементы алгебры	39	9	10	20
1.1	Числовые множества, комплексные числа. Элементы векторной алгебры. Аналитическая геометрия на плоскости.	20	4	6	10
1.2	Матрицы. Теорема Кронекера - Капелли. Решение систем линейных алгебраических уравнений. Собственные числа и векторы матрицы. Квадратичные формы.	19	5	4	10
	Раздел 2. Функция одной переменной. Предел функции. Непрерывность функции.	20	6	6	8
2.1	Элементарные функции. Предел функции в точке и на бесконечности.	7	2	2	3
2.2	Бесконечно малые и бесконечно большие функции. Основные теоремы о пределах.	6	2	2	2
2.3	Непрерывность функции в точке и на промежутке.	7	2	2	3
	Раздел 3. Дифференциальное исчисление функции одной переменной.	60	16	16	28
3.1	Производная функции. Уравнения касательной и нормали.	13	4	2	7
3.2	Дифференциал функции. Производная сложной функции.	15	4	4	7
3.3	Основные теоремы дифференциального исчисления. Производные высших порядков.	15	4	4	7
3.4	Монотонность функции. Экстремум функции. Выпуклость, вогнутость и точки перегиба графика функции. Общая схема исследования функций и построение их графиков.	17	4	6	7
	Раздел 4. Интегральное исчисление функции одной переменной.	60	16	16	28
4.1	Первообразная функции. Неопределенный интеграл и его свойства.	20	6	4	10

4.2	Методы интегрирования.	20	4	8	8
4.3	Определенный интеграл, его геометрический смысл. Приложения определенного интеграла. Несобственные интегралы.	20	6	4	10
	ИТОГО	180	48	48	84
	Зачет с оценкой				
	ИТОГО	180	48	48	84

2 СЕМЕСТР					
	Раздел 5. Дифференциальное исчисление функции нескольких переменных. Элементы теории поля	48	12	10	26
5.1	Функции двух и более переменных. Предел функции в точке. Частные производные. Дифференцируемость функции.	16	4	3	9
5.2	Дифференциал функции двух переменных, его инвариантность. Дифференцирование функции, заданной неявно.	16	4	3	9
5.3	Производная по направлению. Градиент и его свойства. Экстремумы функции двух переменных.	16	4	4	8
	Раздел 6. Кратные интегралы	48	10	12	26
6.1	Двойной интеграл. Вычисление двойного интеграла в декартовой системе координат.	16	4	4	8
6.2	Вычисление двойного интеграла в полярной системе координат. Интеграл Эйлера - Пуассона. Приложения двойного интеграла.	16	3	4	9
6.3	Тройной интеграл. Вычисление тройного интеграла. Приложения тройного интеграла.	16	3	4	9
	Раздел 7. Криволинейные и поверхностные интегралы.	48	10	10	28
7.1	Криволинейный интеграл по координатам. Приложения криволинейного интеграла.	16	3	4	9
7.2	Формула Грина для вычисления криволинейного интеграла по замкнутому контуру.	16	3	4	9
7.3	Поверхностный интеграл. Теорема Гаусса-Остроградского. Формула Стокса.	16	4	2	10
	ИТОГО	144	32	32	80
	Экзамен	36			

	ИТОГО	180	32	32	80
--	--------------	------------	-----------	-----------	-----------

3 СЕМЕСТР					
	Раздел 8. Дифференциальные уравнения первого порядка.	36	8	8	20
8.1	Дифференциальные уравнения. Задача Коши. Дифференциальные уравнения (ДУ) с разделяющимися переменными.	12	3	3	6
8.2	Однородные уравнения I-го порядка. Линейные уравнения I-го порядка. Уравнения Бернулли.	12	3	3	6
8.3	Дифференциальные уравнения в полных дифференциалах. Интегрирующий множитель.	12	2	2	8
	Раздел 9. Дифференциальные уравнения второго порядка.	36	8	8	20
9.1	Дифференциальные уравнения второго порядка, допускающие понижение порядка. Линейные однородные и неоднородные дифференциальные уравнения второго порядка (ЛОДУ и ЛНДУ).	9	2	2	5
9.2	Линейная независимость функций. Определитель Вронского и его свойства. Фундаментальная система ЛОДУ второго порядка.	9	2	2	5
9.3	ЛОДУ второго порядка с постоянными коэффициентами. ЛНДУ второго порядка с постоянными коэффициентами.	9	2	2	5
9.4	Линейные дифференциальные уравнения n -го порядка. Алгоритм построения общего решения.	9	2	2	5
	Раздел 10. Системы дифференциальных уравнений.	36	8	8	20
10.1	Системы линейных дифференциальных уравнений первого порядка, решение методом исключения.	12	3	3	6
10.2	Системы ЛДУ первого порядка. Метод вариации произвольных постоянных, метод Эйлера. Создание математических моделей.	12	3	3	6
10.3	Системы линейных неоднородных дифференциальных уравнений с постоянными коэффициентами.	12	2	2	8
	Раздел 11. Числовые и функциональные ряды.	36	8	8	20
11.1	Числовые ряды. Ряды Дирихле. Знакопередающийся ряд, признак Лейбница.	9	2	2	5

11.2	Функциональные ряды. Степенные ряды, теорема Абеля. Свойства степенных рядов.	9	2	2	5
11.3	Ряды Тейлора и Маклорена. Алгоритм разложения функции в ряд Маклорена.	9	2	2	5
11.4	Разложение функций в ряд Тейлора с помощью основных разложений. Применение степенных рядов.	9	2	2	5
	ИТОГО	144	32	32	80
	Экзамен	36			
	ИТОГО	180	32	32	80

4 СЕМЕСТР					
	Раздел 12. Теория вероятностей. Случайные величины и их законы распределения.	72	8	16	48
12.1.	Случайные события. Виды случайных событий. Алгебра событий. Классическое определение вероятности.	14	2	2	10
12.2	Теоремы сложения и умножения вероятностей. Условная вероятность. Теорема о полной вероятности. Формула Байеса.	14	2	2	10
12.3	Повторные испытания. Формула Бернулли. Локальная и интегральная теоремы Муавра-Лапласа. Формула Пуассона.	14	1	4	9
12.4	Дискретная случайная величина: вероятностный ряд, функция распределения. Математическое ожидание, дисперсия и среднее квадратическое отклонение. Биномиальное распределение.	15	2	4	9
12.5	Непрерывная случайная величина: функция плотности вероятностей и функция распределения случайной величины. Равномерный закон распределения, его параметры. Нормальный закон распределения, его параметры.	15	1	4	10
	Раздел 13. Математическая статистика.	72	8	16	48
13.1	Задачи математической статистики. Генеральная и выборочная совокупности. Статистический ряд выборочной совокупности. Интервальный статистический ряд. Полигон частот.	18	2	4	12
13.2	Точечные и интервальные статистические оценки параметров распределения случайной величины.	18	2	4	12

13.3	Проверка статистических гипотез: формулировка основной и конкурирующей гипотезы. Уровень значимости. Выбор критерия для проверки гипотезы.	18	2	4	12
13.4	Элементы теории корреляции. Коэффициент корреляции r_{xy} и корреляционный момент k_{xy} - их оценки по выборочным данным. Уравнения линейной регрессии.	18	2	4	12
	ИТОГО	144	16	32	96

4.2. Содержание разделов дисциплины

1 СЕМЕСТР

Введение. Предмет и методы математики. Описание основных разделов курса. Структура курса и правила рейтинговой системы.

Раздел 1. Элементы алгебры.

- 1.1. Числовые множества, комплексные числа. Определители II и III порядков. Векторы: основные понятия, скалярное, векторное и смешанное произведения векторов. Аналитическая геометрия: прямая на плоскости, кривые II порядка.
- 1.2. Матрицы: действия над матрицами, приведение к ступенчатому виду и виду Гаусса. Ранг матрицы. Обратная матрица. Теорема Кронекера-Капелли. Решение систем линейных алгебраических уравнений. Собственные числа и векторы. Квадратичные формы.

Раздел 2. Функция одной переменной. Предел функции. Непрерывность функции.

- 2.1. Функция. Способы задания функции. Элементарные функции. Предел функции в точке. Односторонние пределы. Пределы на бесконечности.
- 2.2. Бесконечно малые и бесконечно большие функции, их свойства и взаимосвязь. Основные теоремы о пределах. Первый и второй замечательные пределы.
- 2.3. Непрерывность функции в точке и на промежутке. Свойства функций, непрерывных на отрезках. Точки разрыва функции и их классификация.

Раздел 3. Дифференциальное исчисление функции одной переменной.

- 3.1. Производная функции, ее геометрический и механический смысл. Уравнения касательной и нормали. Правила дифференцирования. Таблица основных производных.
- 3.2. Дифференцируемость функции: определение, теоремы о связи непрерывности и дифференцируемости функции и с существованием производной. Дифференциал функции: определение, свойства. Производная сложной функции.
- 3.3. Основные теоремы дифференциального исчисления: Ролля, Лагранжа, Коши. Правило Лопиталя (раскрытие неопределенностей). Производные высших порядков.
- 3.4. Монотонность функции: определение, необходимые и достаточные условия. Экстремум функции: определение, необходимые и достаточные условия. Выпуклость, вогнутость и точки перегиба графика функции: определения, необходимые и достаточные условия их существования. Общая схема исследования функций, построение их графиков.

Раздел 4. Интегральное исчисление функции одной переменной.

- 4.1. Первообразная функция. Неопределенный интеграл и его свойства. Таблица основных интегралов.
- 4.2. Методы интегрирования: непосредственное интегрирование, метод подстановки, интегрирование по частям, интегрирование рациональных дробей, интегрирование некоторых иррациональных и тригонометрических функций.
- 4.3. Определенный интеграл, его геометрический смысл, его свойства. Теорема о среднем значении. Формула Ньютона-Лейбница. Замена переменной и интегрирование по частям в определенном интеграле. Вычисление площадей плоских фигур и объемов тел вращения с помощью определенного интеграла. Несобственные интегралы: определения, свойства, методы вычисления.

2 СЕМЕСТР

Раздел 5. Дифференциальное исчисление функций нескольких переменных.

- 5.1. Функции двух и более переменных: определение, область определения, область существования, геометрическая интерпретация, линии уровня, и поверхности уровня. Предел функции в точке. Частные производные (на примере функции двух переменных). Дифференцируемость функции: определение, связь дифференцируемости с непрерывностью и с существованием частных производных. Достаточные условия дифференцируемости функции. Дифференцируемость сложной функции, полная производная.
- 5.2. Дифференциал функции двух переменных, его инвариантность. Дифференцирование функции одной и двух переменных, заданной неявно. Частные производные и дифференциалы высших порядков. Теорема о равенстве смешанных производных (для функции двух переменных). Аналитический признак полного дифференциала.
- 5.3. Производная по направлению: определение, формула для ее вычисления. Градиент и его свойства. Экстремумы функции двух переменных: определения, необходимое и достаточное условия существования экстремума. Условный экстремум: определение, методы нахождения точек условного экстремума (прямой метод и метод множителей Лагранжа). Наибольшее и наименьшее значения функции двух переменных в замкнутой области.

Раздел 6. Кратные интегралы.

- 6.1. Двойной интеграл: определение, геометрический смысл, свойства. Теорема о среднем значении двойного интеграла. Вычисление двойного интеграла в декартовой системе координат.
- 6.2. Вычисление двойного интеграла в полярной системе координат. Интеграл Эйлера - Пуассона. Приложения двойного интеграла: вычисление площади плоской области, объема цилиндрического тела, площади поверхности, массы пластинки с заданной плотностью, координат центра тяжести пластинки.
- 6.3. Тройной интеграл: определение, физический и геометрический смысл, свойства, теорема о среднем значении тройного интеграла. Вычисление тройного интеграла в декартовой системе координат, в цилиндрических и сферических координатах. Приложения тройного интеграла: вычисление объема, массы тела с заданной плотностью, координат центра тяжести тела.

Раздел 7. Криволинейные и поверхностные интегралы.

- 7.1. Криволинейный интеграл по координатам: определение, физический смысл, свойства. Вычисление криволинейного интеграла. Формула для вычисления работы при перемещении материальной точки в силовом поле вдоль некоторого пути.
- 7.2. Формула Грина для вычисления криволинейного интеграла по замкнутому контуру. Независимость криволинейного интеграла от пути интегрирования: необходимое и

достаточное условие независимости, критерий независимости. Потенциальное поле, потенциальная функция и ее вычисление. Вычисление криволинейного интеграла, не зависящего от пути интегрирования.

- 7.3. Поверхностный интеграл: определение, физический смысл, вычисление в декартовой системе координат. Теорема Гаусса-Остроградского. Формула Стокса.

3 СЕМЕСТР

Раздел 8. Дифференциальные уравнения первого порядка.

- 8.1. Дифференциальные уравнения: определение, порядок, решение, теорема существования и единственности решения. Задача Коши. Дифференциальные уравнения с разделяющимися переменными.
- 8.2. Однородные уравнения первого порядка: определение и метод решения. Линейные уравнения порядка: определение и метод решения. Уравнения Бернулли: определение и метод решения.
- 8.3. Дифференциальные уравнения в полных дифференциалах: определение и метод решения. Интегрирующий множитель: определение, сведение к уравнению в полных дифференциалах с помощью интегрирующего множителя.

Раздел 9. Дифференциальные уравнения второго порядка.

- 9.1. Дифференциальные уравнения второго порядка, допускающие понижение порядка. Линейные дифференциальные уравнения второго порядка: определение, однородные и неоднородные линейные уравнения. Свойства решений.
- 9.2. Линейная независимость функций. Определитель Вронского и его свойства. Теоремы о структуре общих решений линейных однородных и линейных неоднородных дифференциальных уравнений второго порядка. Фундаментальная система решений линейного однородного дифференциального уравнения второго порядка.
- 9.3. Линейные однородные дифференциальные уравнения второго порядка с постоянными коэффициентами: метод Эйлера для решения этих уравнений. Линейные неоднородные дифференциальные уравнения второго порядка с постоянными коэффициентами: метод подбора частного решения этого уравнения с правой частью специального вида и метод вариации произвольных постоянных.
- 9.4. Линейные дифференциальные уравнения n -го порядка: свойства решений, теоремы о структуре общего решения. Алгоритм построения общего решения линейного дифференциального уравнения n -го порядка с постоянными коэффициентами.

Раздел 10. Системы дифференциальных уравнений.

- 10.1. Системы линейных дифференциальных уравнений первого порядка, решение методом исключения.
- 10.2. Системы линейных дифференциальных уравнений первого порядка, метод вариации произвольных постоянных. Системы линейных однородных уравнений первого порядка с постоянными коэффициентами, метод Эйлера.
- 10.3. Системы линейных неоднородных дифференциальных уравнений с постоянными коэффициентами.

Раздел 11. Числовые и функциональные ряды.

- 11.1. Числовые ряды: основные понятия, сходимость ряда. Необходимый признак сходимости ряда. Свойства сходящихся рядов. Достаточные признаки сходимости знакоположительных рядов: интегральный признак Коши; признаки сравнения рядов; признак Даламбера; радикальный признак Коши. Ряды Дирихле. Знакопередающийся ряд: определение, признак Лейбница. Абсолютная и условная сходимость знакопеременных рядов.

- 11.2. Функциональные ряды. Степенные ряды: определение, теорема Абеля, интервал сходимости, радиус сходимости. Свойства степенных рядов.
- 11.3. Ряды Тейлора и Маклорена: определение, условия сходимости ряда Тейлора к исходной функции. Лемма $\lim_{n \rightarrow \infty} \frac{x^n}{n!} = 0$ для $\forall x \in R$. Достаточные условия сходимости ряда Тейлора. Алгоритм разложения функции в ряд Маклорена. Основные разложения функций: e^x , $\sin x$, $\cos x$, $\ln(1+x)$, $(1+x)^n$, $\arctg x$, $\arcsin x$ в ряд Маклорена.
- 11.4. Разложение функций в ряд Тейлора с помощью основных разложений. Применение степенных рядов: приближенные вычисления, приближенное решение дифференциальных уравнений.

4 СЕМЕСТР

Раздел 12. Теория вероятностей. Случайные величины и их законы распределения.

- 12.1. Случайные, достоверные и невозможные события. Виды случайных событий: совместные и несовместные, противоположные события. Алгебра событий: сумма, произведение событий. Элементарные события (исходы). Классическое определение вероятности. Свойства вероятности случайного события.
- 12.2. Теоремы вероятностей: сложение вероятностей совместных и несовместных событий; произведения вероятностей зависимых и независимых событий. Условная вероятность. Теорема о полной вероятности. Формулы Байеса.
- 12.3. Повторные испытания. Формула Бернулли. Локальная и интегральная теоремы Муавра-Лапласа. Формула Пуассона.
- 12.4. Случайная величина: определение виды случайных величин. Дискретная случайная величина: вероятностный ряд, функция распределения. Математическое ожидание, дисперсия и среднеквадратическое отклонение, и их свойства. Биномиальное распределение, закон Пуассона для дискретной случайной величины.
- 12.5. Непрерывная случайная величина: функция плотности вероятностей и ее свойства, функция распределения этой случайной величины и ее свойства. Связь между этими функциями. Вероятность попадания непрерывной случайной величины на некоторый промежуток. Равномерный закон распределения, его параметры. Нормальный закон распределения, его параметры и формулы.

Раздел 13. Математическая статистика.

- 13.1. Задачи математической статистики. Генеральная и выборочная совокупности. Статистический ряд выборочной совокупности (выборки). Интервальный статистический ряд выборки (при больших объемах выборки). Полигон частот статистического распределения выборки.
- 13.2. Точечные статистические оценки параметров распределения исследуемой случайной величины: среднее арифметическое статистических значений, выборочная дисперсия, исправленная выборочная дисперсия. Основные требования, предъявляемые к точечным оценкам. Интервальные оценки параметров распределения исследуемой случайной величины (в предположении, что она имеет нормальное распределение случайной величины) интервал математического ожидания при известной дисперсии и неизвестной, доверительный интервал для среднеквадратического отклонения.
- 13.3. Проверка статистических гипотез: формулировка основной и конкурирующей гипотезы. Уровень значимости. Выбор критерия для проверки основной гипотезы. Проверка гипотезы о равенстве дисперсии двух генеральных совокупностей по двум выборкам из них. Проверка гипотезы о равенстве двух средних (при известной и

неизвестной дисперсии). Проверка гипотезы о нормальном распределении (критерий Пирсона).

- 13.4. Элементы теории корреляции. (X, Y) - система двух случайных величин (двумерная случайная величина). Зависимость между составляющими X и Y – основная задача корреляции. Коэффициент корреляции r_{xy} и корреляционный момент k_{xy} - их оценки по выборочным данным. Проверка гипотезы о существовании корреляционной зависимости между X и Y . Уравнения линейной регрессии Y на X и X на Y в случае наличия корреляционной зависимости.

знания для решения задач профессиональной деятельности	строения вещества, основы квантовой химии, основы классификации соединений, способы получения и химические свойства соединений, основные механизмы протекания химических реакций; основные законы и соотношения физической химии, основные законы термодинамики поверхностных явлений, свойства дисперсных систем, методы исследования поверхностных явлений и дисперсных систем; теоретические основы и принципы химических и физико-химических методов анализа; физические основы механики, физики колебаний и волн, электричества и магнетизма, электродинамики, статистической физики и термодинамики, основные законы термодинамики;														
	ОПК-1.2 Умеет проводить анализ функций, решать основные задачи теории вероятности и математической статистики, решать уравнения и системы дифференциальных уравнений, использовать численные методы для решения математических задач; использовать химические законы, применять квантово-химические подходы и методы расчета, справочные данные и количественные соотношения в химических реакциях для решения профессиональных задач; синтезировать органические соединения; прогнозировать влияние различных факторов на равновесие, составлять кинетические уравнения; проводить расчеты с использованием основных соотношений термодинамики поверхностных явлений и расчеты основных	+	+	+	+	+	+	+	+	+	+	+	+	+	+

	<p>характеристик дисперсных систем; выбрать методику анализа для поставленной задачи и выполнить экспериментально; использовать физические законы, химические законы, термодинамические справочные данные, результаты физико-химического эксперимента;</p>													
	<p>ОПК-1.3 Владеет навыками использования математического аппарата, навыками описания свойств простых и сложных веществ на основе электронного строения; экспериментальными навыками определения физических и химических свойств соединений, установления структуры соединений; навыками использования квантово-химических методов и стандартных квантово-химических компьютерных программ; навыками решения типовых задач в области химической термодинамики, фазовых равновесий и фазовых переходов, электрохимии, химической кинетики; проведения физических измерений, корректной оценки погрешностей, проведения дисперсного анализа и синтеза;</p>	+	+	+	+	+	+	+	+	+	+	+	+	+

6. ПРАКТИЧЕСКИЕ ЗАНЯТИЯ

6.1. Примерные темы практических занятий по дисциплине.

№ п/п	№ раздела дисциплины	Темы практических (семинарских) занятий	Часы
1 семестр			
1.	1.1	Практическое занятие 1 Числовые множества, комплексные числа. Определители II и III порядков.	2
2	1.1	Практическое занятие 2 Векторы: основные понятия, скалярное, векторное и смешанное произведение векторов.	2
3	1.1	Практическое занятие 3 Аналитическая геометрия: прямая на плоскости, кривые II порядка.	2
4	1.2	Практическое занятие 4 Матрицы: действия над матрицами, приведение к ступенчатому виду и виду Гаусса. Ранг матрицы. Обратная матрица. Теорема Кронекера-Капелли.	2
5	1.2	Практическое занятие 5 Решение систем линейных алгебраических уравнений. Собственные числа и векторы. Квадратичные формы.	2
6	2.1 2.2	Практическое занятие 6 Функция: область определения, чётность, нечётность, точки пересечения с осями координат. Элементарные функции, их свойства и графики. Вычисления пределов функций с помощью алгебраических преобразований.	2
7	2.3	Практическое занятие 7 Вычисление пределов с помощью первого и второго замечательных пределов.	2
8		Контрольная работа № 1	2
9	3.1	Практическое занятие 8 Производная: определение, геометрический смысл. Правила дифференцирования. Таблица производных элементарных функций.	2
10	3.2	Практическое занятие 9 Производная сложной функции.	2
11	3.2	Практическое занятие 10 Производная высшего порядка. Дифференциал функции.	
12	3.3	Практическое занятие 11 Вычисления пределов с помощью правила Лопиталья.	2
13	3.4	Практическое занятие 12 Нахождения асимптот функции. Исследование функции на монотонность и экстремумы.	2
14	3.4	Практическое занятие 13 Исследование функции на выпуклость, вогнутость, точки перегиба.	
15	3.4	Практическое занятие 14 Полное исследование функции и построение её графика.	2
16		Контрольная работа № 2	2
17	4.1	Практическое занятие 15 Таблица основных интегралов. Непосредственное (табличное) интегрирование.	2
18	4.1	Практическое занятие 16	2

		Интегрирование методом подведения под знак дифференциала и методом разложения.	
19	4.2	Практическое занятие 17 Интегрирование заменой. Интегрирование по частям.	2
20	4.2	Практическое занятие 18 Интегрирование рациональных дробей.	2
21	4.2	Практическое занятие 19. Интегрирование некоторых иррациональностей. Интегрирование тригонометрических функций.	2
22	4.3	Практическое занятие 20 Определенный интеграл.	2
23	4.3	Практическое занятие 21 Несобственные интегралы.	2
24		Контрольная работа № 3	2
ИТОГ	48 часов		

2 семестр			
№ п/п	№ раздела дисциплины	Темы практических (семинарских) занятий	Часы
1.	5.1	Практическое занятие 1. Повторение: дифференцирование и интегрирование функции одной переменной.	2
2.	5.1	Практическое занятие 2. Частные производные функции 2-х и 3-х переменных. Полный дифференциал функции 2-х переменных.	2
3.	5.2	Практическое занятие 3. Производные сложной функции. Полная производная. Дифференцирование функции, заданной неявно.	2
4.	5.2	Практическое занятие 4. Частные производные и дифференциалы высших порядков.	2
5.	5.3	Практическое занятие 5. Производная по направлению и градиент.	2
6.		Контрольная работа № 1	2
7.	5.3	Практическое занятие 6. Экстремум функции 2-х переменных.	2
8.	5.3	Практическое занятие 7. Условный экстремум.	2
9.	6.1	Практическое занятие 8. Двойной интеграл: переход к повторному интегралу, изменение порядка интегрирования. Примеры.	2
10.	6.1	Практическое занятие 9. Вычислить двойной интеграл в декартовой системе координат.	2
11.	6.2 6.3	Практическое занятие 10. Вычислить двойной интеграл в полярной системе координат. Приложения двойного интеграла.	2
12.		Контрольная работа №2	2
13.	7.1	Практическое занятие 11.	2

		Криволинейный интеграл по координатам (вычисление). Вычисление работы по перемещению материальной точки в силовом поле.	
14.	7.2	Практическое занятие 12. Вычисление криволинейного интеграла по замкнутому контуру с помощью формулы Грина.	2
15	7.3	Практическое занятие 13. Вычисление криволинейного интеграла, независимого от пути интегрирования (с помощью выбора оптимального пути или с помощью потенциальной функции).	2
16		Контрольная работа №3	2
ИТОГ	32 часа		

3 семестр			
№ п/п	№ раздела дисциплины	Темы практических (семинарских) занятий	Часы
1.	8.1	Практическое занятие 1. Повторение интегрирования (1 час). Решение дифференциальных уравнений с разделяющимися переменными.	2
2.	8.1 8.2	Практическое занятие 2. Решение однородных дифференциальных уравнений I-го порядка. Решение линейных дифференциальных уравнений Бернулли.	2
3.	8.3	Практическое занятие 3. Уравнения в полных дифференциалах и допускающих интегрирующий множитель вида $\mu(x)$ и $\mu(y)$.	2
4.	8.3	Практическое занятие 4. Решение различных уравнений I-го порядка для подготовки к контрольной работе.	2
5.		Контрольная работа №1	2
6.	9.1	Практическое занятие 5. Решение дифференциальных уравнений II-го порядка, допускающих понижение порядка.	2
7.	9.2	Практическое занятие 6. Решение ЛОДУ II-го порядка с постоянными коэффициентами по методу Эйлера. Решение ЛНДУ II-го порядка с правой частью вида $P_n(x) \cdot e^{ax}$.	2
8.	9.3	Практическое занятие 7. Решение ЛНДУ II-го порядка с правой частью вида $e^{ax} \cdot (A \cos bx + B \sin bx)$.	2
9.	9.4	Практическое занятие 8. Метод вариации произвольных постоянных для ЛНДУ II-го порядка с постоянными коэффициентами.	2
10.	10.1 10.2	Практическое занятие 9. Решение систем линейных дифференциальных уравнений I-го порядка с постоянными коэффициентами. Метод исключения. Метод Эйлера	2

		для однородных линейных систем, далее для неоднородной системы. Метод вариации произвольных постоянных.	
11.		Контрольная работа №2	2
12.	11.1	Практическое занятие 10. Числовые ряды: основные понятия, общий член, частичная сумма, понятие сходимости ряда. Необходимый признак сходимости. Интегральный признак Коши.	2
13.	11.2	Практическое занятие 11. Исследование сходимости по признакам сравнения рядов и признаку Даламбера.	2
14.	11.3	Практическое занятие 12. Исследование сходимости знакочередующихся рядов по признаку Лейбница. Абсолютная и условная сходимость рядов.	2
15.	11.4	Практическое занятие 13. Степенной ряд, нахождение его области сходимости.	2
16.		Контрольная работа №3	2
ИТОГ	32 часа		

4 семестр			
№ п/п	№ Раздела дисциплины	Темы практических (семинарских) занятий	Часы
1.	12.1	Практическое занятие 1. Решение задач по комбинаторике.	2
2.	12.1	Практическое занятие 2. Действия над событиями. Классическое определение вероятности события, вычисление вероятности случайного события.	2
3.	12.2	Практическое занятие 3. Вычисление вероятностей случайных событий с помощью теорем вероятностей: суммы и произведения событий, противоположных событий.	2
4.	12.2	Практическое занятие 4. Теорема полной вероятности. Формула Байеса.	2
5.	12.3	Практическое занятие 5. Повторные события. Формула Бернулли. Локальная и интегральная формула Лапласа. Формула Пуассона.	2
6.		Контрольная работа № 1	2
7.	12.4	Практическое занятие 6. Дискретная случайная величина: вероятностный ряд, функция распределения вероятностей, числовые характеристики. Биномиальный закон распределения д.с.в. Закон Пуассона.	2
8.	12.5	Практическое занятие 7. Непрерывная случайная величина: функция плотности вероятностей, функция распределения	2

		вероятностей, числовые характеристики. Равномерный закон распределения н.с.в.	
9.	12.5	Практическое занятие 8. Нормальный закон распределения н.с.в.: нахождение функции $F(x)$ по данной $f(x)$ и наоборот, числовые характеристики, вероятность попадания с.в. в заданный промежуток.	2
10.		Контрольная работа № 2	2
11	13.1	Практическое занятие 9. Начальная обработка статистических данных: статистический (вариационный) ряд, эмпирическая функция распределения частот, полигон частот. Интервальный статистический ряд, гистограмма частот.	2
12.	13.2	Практическое занятие 10. Точечные оценки параметров распределения генеральной совокупности, формулы для этих оценок. Метод условных вариантов для упрощения расчета оценок.	2
13.	13.2	Практическое занятие 11. Построения доверительных интервалов для истинного математического ожидания, при известной и неизвестной дисперсии генеральной совокупности и для среднего квадратического отклонения.	2
14	13.3	Практическое занятие 12. Проверка статистических гипотез: а) равенства дисперсий двух нормальных генеральных совокупностей, б) равенства математических ожиданий двух нормальных генеральных совокупностей с известной и неизвестной дисперсией, в) равенства математического ожидания нормальной генеральной совокупности некоторому заданному числу.	2
15	13.4	Практическое занятие 13. Проверка гипотезы о нормальном распределении генеральной совокупности: критерий согласия Пирсона (с расчетом теоретических частот нормального распределения).	2
16		Контрольная работа № 3	2
Итого	32 часа		

7. САМОСТОЯТЕЛЬНАЯ РАБОТА

Самостоятельная работа проводится с целью углубления знаний по дисциплине и предусматривает:

- ознакомление и проработку рекомендованной литературы, работу с электронно-библиотечными системами;
- участие в семинарах РХТУ им. И. Менделеева по тематике дисциплины;
- подготовку к выполнению контрольных работ по материалу лекционного курса;

– подготовку к сдаче *зачета с оценкой* (1 семестр), *экзамена* (2, 3 семестры) и *зачета* (4 семестр) по дисциплине.

Планирование времени на самостоятельную работу, необходимого на изучение дисциплины, студентам лучше всего осуществлять на весь период изучения, предусматривая при этом регулярное повторение пройденного материала. Материал, законспектированный на лекциях, необходимо регулярно дополнять сведениями из литературных источников, представленных в учебной программе. При работе с указанными источниками рекомендуется составлять краткий конспект материала, с обязательным фиксированием библиографических данных источника.

8. ПРИМЕРЫ ОЦЕНОЧНЫХ СРЕДСТВ ДЛЯ КОНТРОЛЯ ОСВОЕНИЯ ДИСЦИПЛИНЫ

Совокупная оценка складывается из оценок за выполнение контрольных работ: **3** контрольные работы в **1** семестре (максимальная оценка за каждую контрольную работу **20** баллов); **3** контрольные работы во **2** семестре (максимальная оценка за каждую контрольную работу **20** баллов); **3** контрольные работы в **3** семестре (максимальная оценка за каждую контрольную работу **20** баллов); **3** контрольные работы в **4** семестре (максимальная оценка за первую и вторую контрольные работы по **30** баллов и за третью контрольную работу **40** баллов). Максимальная оценка текущей работы в **1, 2 и 3** семестрах составляет **60** баллов и в **4** семестре **100** баллов.

В соответствии с учебным планом изучение материала разделов завершается контролем его освоения в форме зачета с оценкой в **1** семестре (максимальная оценка **40** баллов), экзаменов во **2** семестре (максимальная оценка **40** баллов) и в **3** семестре (максимальная оценка **40** баллов).

8.1. Примеры контрольных вопросов для текущего контроля освоения дисциплины

Для текущего контроля предусмотрено 12 контрольных работ (по одной контрольной работе по каждому разделу). Максимальная оценка за контрольные работы 1-9 (1-3 семестр) составляет 20 баллов за каждую работу, за контрольные работы 10-11 (4 семестр) составляет 30 баллов за каждую работу и за контрольную работу 12 (4 семестр) составляет 40 баллов.

1 СЕМЕСТР

Раздел 1, 2. Примеры вопросов к контрольной работе № 1. Контрольная работа содержит 5 вопросов по 4 балла за вопрос.

Вариант 1.

- 1) Решить систему уравнений методом Крамера:
$$\begin{cases} x + 2y + 3z = 5 \\ 2x - y - z = 1 \\ x + 3y + 4z = 6 \end{cases}$$
- 2) С помощью обратной матрицы A^{-1} решить матричное уравнение $AX=B$ и сделать проверку: $A = \begin{pmatrix} 2 & 5 \\ 1 & 3 \end{pmatrix}, B = \begin{pmatrix} 4 & -6 \\ 2 & 1 \end{pmatrix}$

Вычислить пределы:

$$3) \lim_{x \rightarrow 1} \frac{2x^2 - 5x + 3}{\sqrt{x+8} - 3}$$

$$4) \lim_{x \rightarrow 0} \frac{1 - \cos 6x}{1 - \cos 8x}$$

$$5) \lim_{x \rightarrow \infty} \left(\frac{x+5}{x+2} \right)^{3x}$$

Вариант 2.

1) Даны вершины тетраэдра $ABCD$: $A(2; -1; 2)$, $B(1; 2; -1)$, $C(3; 2; 1)$, $D(-4; 2; 5)$. Найти объем тетраэдра и высоту, опущенную из вершины D .

2). Исследовать систему на совместность и найти ее общее решение методом Гаусса:

$$\begin{cases} 3x_1 - x_2 + x_4 = 4 \\ 2x_1 + x_2 - 3x_3 = 7 \\ x_1 - 2x_2 + 3x_3 + x_4 = -3 \\ 5x_1 - 3x_3 + x_4 = 11 \end{cases}$$

Вычислить пределы:

$$3) \lim_{n \rightarrow +\infty} \frac{6n^2 + 5n + 4}{3n^2 - 5n + 1}$$

$$4) \lim_{x \rightarrow 2} \frac{\sqrt{11-x} - \sqrt{7+x}}{3x^2 - 4x - 4}$$

$$5) \lim_{x \rightarrow \infty} \left(\frac{x+1}{x} \right)^{2-5x}$$

Вариант 3.

1) Даны векторы $\vec{a} = (-5; 8; 10)$, $\vec{b} = (-1; 6; 4)$; $\vec{c} = (-3; 4; -12)$. Найти проекцию вектора $\vec{d} = \vec{a} - \vec{b}$ на вектор \vec{c} .

2) С помощью обратной матрицы A^{-1} решить матричное уравнение $XA=B$ и сделать проверку: $A = \begin{pmatrix} -2 & 3 \\ 1 & -1 \end{pmatrix}$, $B = \begin{pmatrix} -4 & 7 \\ -7 & 11 \end{pmatrix}$.

Вычислить пределы:

$$3) \lim_{x \rightarrow 0} \frac{5x^2}{1 - \cos 3x}$$

$$4) \lim_{x \rightarrow 3} \frac{2x^2 - 3x - 9}{\sqrt{x^2 + 16} - 5}$$

$$5) \lim_{x \rightarrow 0} (1 + 3x)^{\frac{8}{x}}$$

Вариант 4.

1) Дан $\triangle ABC$: $A(28; 2)$; $B(4; -5)$; $C(0; -2)$. Составить уравнения AC , медианы из $t.C$ и найти угол между ними.

2). Исследовать систему на совместность и найти ее общее решение методом Гаусса:

$$\begin{cases} x_1 + 2x_2 - x_3 - 2x_4 = 7 \\ 2x_1 + 3x_2 - x_4 = 5 \\ x_1 + 2x_2 + x_3 + 4x_4 = -7 \end{cases}$$

Вычислить пределы:

$$3) \lim_{n \rightarrow +\infty} \frac{n^3 - 2n + 7}{3n^3 + n^2 - 1}$$

$$4) \lim_{x \rightarrow 4} \frac{2x^2 - 7x - 4}{\sqrt{9 - 2x} - \sqrt{5 - x}}$$

$$5) \lim_{x \rightarrow 0} \frac{\sin^3 2x}{5x^3}$$

Раздел 3. Примеры вопросов к контрольной работе № 2. Контрольная работа содержит 5 вопросов по 4 балла за вопрос.

Вариант 1

1. Найти $f'(x)$: $f(x) = \ln \frac{x^2 + 1}{3x} - \arctg \sqrt{1 - x} + x \cdot 3^{\sin^2 x}$

2. Найти $y'(0)$, $y''(0)$ для $y = (2x^3 + 1) \cdot \cos x$

3. $y = \frac{\sqrt{x} + \operatorname{arccotg} x}{\cos x}$; $dy = ?$

4. Вычислить пределы по правилу Лопиталья:

а. $\lim_{x \rightarrow 2} \frac{\ln(x^2 - 3)}{x^2 - 3x + 2}$

б. $\lim_{x \rightarrow 0} \frac{8^{3x} - 7^x}{\arcsin 3x - 5x^2}$

5. Показать, что функция $y = e^{-x} \sin 3x$ удовлетворяет дифференциальному уравнению $y'' + 2y' + 10y = 0$.

Вариант 2

1. Найти $f'(x)$: $f(x) = \operatorname{tg} 2x \cdot \ln \frac{1}{x} + \frac{\arcsin \sqrt{x}}{x} + 3^{x^2}$

2. Найти $y'(1)$, $y''(1)$ для $y = \frac{\ln x}{x^3}$

3. Тело движется по закону: $x(t) = \frac{2t^3}{3} + \frac{t^2}{2} + 3t$ вдоль оси Ox . Найти скорость и ускорение в момент времени $t = 3$.

4. Вычислить пределы по правилу Лопиталья:

а. $\lim_{x \rightarrow \pi} \frac{\cos 3x - \cos x}{\operatorname{tg}^2 2x}$

б. $\lim_{x \rightarrow 0} \frac{7^{2x} - 5^{3x}}{2x - \operatorname{arctg} 3x}$

5. Составить уравнение касательной к графику функции $y = 5x^2 - 2x + 3$, параллельной прямой $y = 5 - 12x$.

Вариант 3

1. Найти $f'(x)$: $f(x) = \log_2 \frac{\cos x}{x} - 3^{\arcsin \frac{1}{x}} + x \cdot \sin(2x - 3)$

2. Найти $y'(0)$, $y''(0)$ для $y = (4x + 3) \cdot e^{-x}$

$$3. y = \frac{\frac{3}{\sqrt{2x}} - 3 \operatorname{arctg} 4x}{\ln(3x + 2)} ; dy - ?$$

4. Вычислить пределы по правилу Лопиталя:

$$a. \lim_{x \rightarrow 2} \frac{\operatorname{arctg}(x^2 - 2x)}{\sin(3\pi x)}$$

$$б. \lim_{x \rightarrow 0} \frac{1 - \cos 10x}{e^{x^2} - 1}$$

5. Показать, что функция $y = 3e^{2x} \cdot \cos 5x$ удовлетворяет дифференциальному уравнению $y'' - 4y' + 29y = 0$.

Вариант 4

$$1. \text{ Найти } f'(x): \quad f(x) = x \cdot \ln\left(\operatorname{tg} \frac{x}{2}\right) - 3^{\cos \frac{\pi x}{2}} + \sqrt{\frac{x-1}{x+1}}$$

2. Найти $y'(0)$, $y''(0)$ для $y = e^x \cdot \sin 2x$

3. Точка движется по прямой по закону: $S(t) = 5t^2 - 10t + 1$. Определить скорость и ускорение точки в момент времени $t = 2$.

4. Вычислить пределы по правилу Лопиталя:

$$a. \lim_{x \rightarrow 3} \frac{2^{\sin \pi x} - 1}{\ln(x^3 - 6x - 8)}$$

$$б. \lim_{x \rightarrow 0} \frac{4^x - 2^{7x}}{\operatorname{tg} 3x - x}$$

5. В каких точках касательная к графику функции $y = x^3 - 12x^2 + 36x - 1$ параллельна оси Ox .

Раздел 4. Примеры вопросов к контрольной работе № 3. Контрольная работа содержит 5 вопросов по 4 балла за вопрос.

Вариант 1.

1. Найти интервалы возрастания, убывания и экстремумы функции $y = (2x + 1)e^{\frac{-x^2}{3}}$.

Вычислить интегралы:

$$2. \int (3 - x) \sin \frac{x}{2} dx ;$$

$$3. \int \cos^3 3x \cdot \sin^7 3x dx ;$$

$$4. \int \frac{3x^2 + x - 6}{x^3 + 2x^2} dx ;$$

$$5. \int_{-1}^7 \frac{5 - 2x}{\sqrt{x + 2}} dx .$$

Вариант 2.

1. Найти интервалы возрастания, убывания и экстремумы функции $y = \frac{x^2 - 6x + 13}{x - 3}$.

Вычислить интегралы:

$$2. \int (3x - 4) \cos 6x dx ;$$

$$3. \int \cos^3 \frac{x}{2} \cdot \sin^6 \frac{x}{2} dx$$

$$4. \int \frac{x^2 - 3x - 7}{(x-2)(x^2 + 5)} dx.$$

$$5. \int_{-1}^2 \frac{2x+1}{\sqrt{x+2}} dx$$

Вариант 3.

1. Найти промежутки выпуклости, вогнутости и точки перегиба графика функции

$$y = \frac{x}{x^2 + 1}.$$

Вычислить интегралы:

$$2. \int (8x^3 - 6x^2 + x) \ln x dx;$$

$$3. \int \operatorname{ctg}^2 5x dx;$$

$$4. \int \frac{5x^2 - 2x + 1}{(3x+1)(x^2 + 1)} dx.$$

$$5. \int_0^3 \frac{dx}{2 + \sqrt{x+1}}.$$

Вариант 4.

1. Найти асимптоты графика функции $y = \frac{x^3 - 3x}{x^2 - 1}.$

Вычислить интегралы:

$$2. \int (2x+1)e^{4x} dx;$$

$$3. \int \cos^4 2x \cdot \sin^5 2x dx;$$

$$4. \int \frac{2x^2 + 3x - 12}{x^3 - 4x^2} dx.$$

$$5. \int_4^9 \frac{\sqrt{x}}{1 - \sqrt{x}} dx$$

2 СЕМЕСТР

Раздел 5. Примеры вопросов к контрольной работе № 4. Контрольная работа содержит 5 вопросов по 4 балла за вопрос.

Вариант 1.

1. Найти dz если $z = \frac{\operatorname{tg}^3 3x}{\sqrt{y}}$

2. Найти $\frac{dz}{dx}$ если $z = \ln(e^x - e^y)$, где $y = \operatorname{ctg} 5x$.

3. Найти производную функции $u = \operatorname{arctg} \frac{xy}{z}$ в точке $M(1;2;2)$ в направлении идущем из точки M в точку $N(2;3;-3)$

4. Найти $g\vec{rad}u$ в точке $M(1;0;-3)$ его длину и направление, если $u = \ln(x^2 + y^2) + xyz$

5. Найти экстремумы функции $z = -3x + xy - x^2 + 3y - y^2 + 1$

Вариант 2.

1. Найти du в точке $M(2;-1;2)$ если $u = \operatorname{arctg} \frac{y}{x} + zx$
2. Найти $\frac{\partial z}{\partial u}$ и $\frac{\partial z}{\partial v}$ если $z = x^2 \ln y$, где $x = \frac{u}{v}, y = 3u - 2v$.
3. Найти производную функции $u = \frac{\cos^2 y}{5x - 2z}$ в точке $M(1; \frac{\pi}{4}; 2)$ в направлении составляющем равные острые углы с осями координат.
4. Найти величину наибольшей скорости изменения функции $u = x^2 + 2y^2 + 3z^2 - 3x - 2y - 6z$ в точке $M(1;1;1)$.
5. Найти экстремумы функции $z = 6x - 4y - x^2 - y^2 + 10$

Вариант 3.

1. Найти dz если $z = \operatorname{arctg} \sqrt{x^y}$.
2. Найти $\frac{dz}{dx}$ если $z = \operatorname{tg} \frac{\sqrt{2y}}{x}$, где $y = 5^{-x}$.
3. Найти производную функции $u = \frac{3z}{x^2 + y^2 + z^2}$ в точке $M(1;-1;1)$ в направлении вектора $2\vec{i} + \vec{j} - 2\vec{k}$.
4. Найти $\operatorname{grad} u$ в точке $M(1;1;-2)$ его длину и направление, если $u = \ln(2x + y) + x^3 y z^2$.
5. Найти экстремумы функции $z = x^2 + xy + y^2 - 6x - 9y$.

Вариант 4.

1. Найти dz если $z = \ln(y + \sqrt{x^2 + y})$.
2. Найти $\frac{\partial z}{\partial u}$ и $\frac{\partial z}{\partial v}$ если $z = \sin^2(2x + 3y)$, где $x = \frac{u+1}{v}, y = u \cos v$.
3. Найти производную функции $u = e^{3x - \sin \pi y}$ в точке $M(-1;0)$ в направлении идущем из точки M в точку $N(3;4)$.
4. Найти $\operatorname{grad} u$ в точке $M(2;2;1)$ его длину и направление, если $u = \ln(x^2 + y^2 - z^2 + 1)$
5. Найти экстремумы функции $z = 4x - 4y - x^2 - y^2$.

Раздел 6. Примеры вопросов к контрольной работе № 5. Контрольная работа содержит 5 вопросов по 4 балла за вопрос.

Вариант 1

Изменить порядок интегрирования:

$$1. \int_{-1}^1 dx \int_{-\sqrt{1-x^2}}^{1-x^2} f(x; y) dy.$$

$$2. \int_1^e dy \int_{\ln y}^{e+1-y} f(x, y) dx$$

Вычислить:

$$3. \iint_D (2x - y) dx dy, \quad D: \quad y = x^2; y = x; x = 2.$$

$$4. \iint_D \left(1 + \frac{y^2}{x^2}\right) dx dy, \quad D: \quad x^2 + y^2 \geq \pi; x^2 + y^2 \leq 4\pi; y \geq 0; y \leq x.$$

$$5. \text{Найти площадь области, ограниченной линиями: } x + y^2 = 1; \quad y + 2x + 1 = 0.$$

Вариант 2

Изменить порядок интегрирования:

$$1. \int_{-1}^1 dy \int_{y^2-1}^{1-y^2} f(x; y) dx.$$

$$2. \int_0^1 dx \int_{2x}^{\sqrt{5-x^2}} f(x, y) dy$$

Вычислить:

$$3. \iint_D (x - y) dx dy, \quad D: \quad y = 2 - x^2; y = 2x - 1; x \geq 0.$$

$$4. \iint_D \frac{dx dy}{x^2 + y^2 + 1}, \quad D: \quad x^2 + y^2 \leq 1; x \geq 0.$$

$$5. \text{Найти площадь области, ограниченной линиями: } x + y = 1; \quad x - 1 = 0; \quad y = e^x.$$

Вариант 3

Изменить порядок интегрирования:

$$1. \int_0^1 dx \int_x^{2-x^2} f(x; y) dy.$$

$$2. \int_0^3 dy \int_4^{\sqrt{25-y^2}} f(x, y) dx$$

Вычислить:

$$3. \iint_D (x + 2y) dx dy, \quad D: \quad y = x; 2y = x; x = 2.$$

$$4. \iint_D (x^2 + y^2) dx dy, \quad D: \quad x^2 + y^2 \leq 2x.$$

$$5. \text{Найти площадь области, ограниченной линиями: } y^2 = 1 + x; \quad y - x + 1 = 0.$$

Вариант 4

Изменить порядок интегрирования:

$$1. \int_0^2 dy \int_{2-y}^{4-y^2} f(x; y) dx$$

$$2. \int_0^1 dx \int_{-\sqrt{2x-x^2}}^{\sqrt{2x}} f(x, y) dy$$

Вычислить:

$$3. \iint_D (x+y) dx dy, \quad D: y=x; y+x=4; x=0.$$

$$4. \iint_D \sqrt{x^2+y^2} dx dy, \quad D: x^2+y^2 \geq 1; x^2+y^2 \leq 4.$$

5. Найти площадь области, ограниченной линиями: $y=2-x^2$; $y=x$; $x \geq 0$.

Раздел 7. Примеры вопросов к контрольной работе № 6. Контрольная работа содержит 5 вопросов по 4 балла за вопрос.

Вариант 1

$$1. \text{ Вычислить: } \int_l (x^2 - y^2) dx + xy dy, \text{ если } l: \text{ прямая } AB, A(1;1), B(3;4)$$

$$2. \text{ Вычислить по формуле Грина: } \oint_C xy dx + y^2 dy, \text{ если } C: x^2 + y^2 = 4$$

$$3. \text{ Вычислить: } \iint_D (x-y) dx dy, \text{ если } D: x+y=2; y=x; y=0$$

$$4. \text{ Вычислить по формуле Грина: } \oint_C x^2 y dx - xy^2 dy, \text{ если } C: x^2 + y^2 = 1$$

$$5. \text{ Вычислить: } \int_{(0;0)}^{(2;2)} (y^2 + 2xy) dx + (2xy + x^2) dy$$

Вариант 2

$$1. \text{ Вычислить: } \int_l 2xy dx - x^2 dy, \text{ если } l: x=2y^2 \text{ от точки } O(0;0) \text{ до точки } A(2;1)$$

$$2. \text{ Вычислить по формуле Грина: } \oint_C 2xy dy - y^2 dx, \text{ если } C: x^2 + y^2 = R^2$$

$$3. \text{ Вычислить: } \int_l \frac{dx}{y^2} + x^2 dy, \text{ если } l: y = \frac{1}{x} \text{ от точки } A(1;1) \text{ до точки } B(4;1/4).$$

$$4. \text{ Вычислить по формуле Грина: } \oint_C x^3 dx + xy dy, \text{ если } C: x^2 + y^2 = R^2$$

$$5. \text{ Вычислить: } \int_{(1;2)}^{(3;4)} \frac{y}{x} dx + (y + \ln x) dy$$

Вариант 3

1. Вычислить: $\int_l x^2 dx + \frac{dy}{y^2}$, $l: y = \frac{1}{x}$ от точки $A(1;1)$ до точки $B(5;1/5)$
2. Вычислить по формуле Грина: $\oint_C (x + 2y^3)dx + (3y^2 - y)dy$, если $C: x^2 + y^2 = 1$
3. Вычислить: $\int_l \cos^3 x dx + y dy$, если $l: y = \sin x$ от точки $A(0;0)$ до точки $B\left(\frac{\pi}{2};1\right)$.
4. Вычислить по формуле Грина: $\oint_C (x + 2x^2)dx - (3x^3 + y)dy$, если $C: x^2 + y^2 = 4$
5. Вычислить: $\int_{(2;3)}^{(3;4)} (6xy^2 + 2x^3)dx + (6x^2y + 3y^2)dy$

3 СЕМЕСТР

Раздел 8. Примеры вопросов к контрольной работе № 7. Контрольная работа содержит 5 вопросов по 4 балла за вопрос.

Вариант № 1

- 1) $(\sqrt{xy} - x)dy + ydx = 0$, $y(1) = 1$
- 2) $y' - y \operatorname{tg} x = \frac{1}{\cos^3 x}$
- 3) $(e^x \sin y + x)dx + (e^x \cos y + y)dy = 0$
- 4) $2x + 2xy^2 + \sqrt{2 - x^2} y' = 0$
- 5) $(1 - x^2 y)dx + x^2 (y - x)dy = 0$

Вариант № 3

- 1) $xy' - y + \sqrt{x^2 + y^2} = 0$, $y(1) = 0$
- 2) $xy' + y - e^x = 0$
- 3) $\frac{3x^2}{\sqrt{y}} dx + \left(\ln y - \frac{x^3}{2\sqrt{y^3}} \right) dy = 0$
- 4) $(1 + e^x)yy' = e^x$
- 5) $(x^2 \cos x - y)dx + xdy = 0$

Вариант № 2

- 1) $y' = \frac{y}{xe^x + y}$, $y(1) = 0$
- 2) $y' - y \operatorname{tg} x = \frac{1}{\cos x}$
- 3) $\frac{y}{x} dx + (y^3 + \ln x) dy = 0$
- 4) $2x dx - y dy = yx^2 dy - xy^2 dx$
- 5) $(2e^x + y^4)dy - ye^x dx = 0$

Вариант № 4

- 1) $y' = \frac{x + y}{x - y}$, $y(1) = 0$
- 2) $xy'(x - 1) + y = x^2(2x - 1)$
- 3) $(x \cos 2y + 1)dx - x^2 \sin 2y dy = 0$
- 4) $3(x^2 y + y)dy + \sqrt{2 + y^2} dx = 0$
- 5) $(y + \ln x)dx - xdy = 0$

Раздел 9, 10. Примеры вопросов к контрольной работе № 8. Контрольная работа содержит 5 вопросов 4 балла за вопрос.

Вариант № 1

1. $4y^3 y'' = y^4 - 1; y(0) = \sqrt{2}; y'(0) = \frac{1}{2\sqrt{2}}.$
2. $y'' x \ln x = y'$
3. $y'' - 4y' + 4y = -e^{2x} \sin 6x$
4. $y'' - 2y' + y = e^x \ln x$
5. $\begin{cases} x' = x - 3y, \\ y' = 3x + y. \end{cases}$

Вариант № 2

1. $y'' + 2 \sin y \cos^3 y = 0; y(0) = 0; y'(0) = 1$
2. $y'' - y' = 2x + 3;$
3. $y'' - 2y' + 2y = (6x - 11)e^{-x}$
4. $y'' + 4y = \frac{1}{\cos 2x}$
5. $\begin{cases} x' + x - 8y = 0, \\ y' - x - y = 0. \end{cases}$

Вариант № 3

1. $y'' \cdot y^3 + 49 = 0, y(3) = -7; y'(3) = -1.$
2. $y'' \cdot \operatorname{ctg} 2x + 2y' = 0$
3. $y'' + 2y' = 6e^x (\sin x + \cos x);$
4. $y'' - 2y' + y = 3e^x \sqrt{x-1}.$
5. $\begin{cases} x' = -7x + y, \\ y' = -5y - 2x. \end{cases}$

Вариант № 4

1. $y'' + 8 \sin y \cdot \cos^3 y = 0, y(0) = 0; y'(0) = 2.$
2. $y'' + \frac{2x}{x^2 + 1} y' = 2x$
3. $y'' + 3y' + 2y = (1 - 2x)e^{-x}$
4. $y'' + 16y = \operatorname{ctg} 4x$
5. $\begin{cases} x' = 2y - 3x, \\ y' = y - 2x. \end{cases}$

Раздел 11. Примеры вопросов к контрольной работе № 9. Контрольная работа содержит 5 вопросов по 4 балла за вопрос.

Вариант 1.

Исследовать ряды на сходимость

$$1. \sum_{n=1}^{\infty} \frac{\sqrt[4]{n^3}}{\sqrt{n^3+3}}.$$

$$2. \sum_{n=1}^{\infty} \frac{1}{(3n+2) \cdot \ln^2(3n+2)}.$$

Исследовать на абсолютную и условную сходимость

$$3. \sum_{n=1}^{\infty} (-1)^n \frac{n}{(n+1)(n+2)(n+3)}.$$

$$4. \sum_{n=1}^{\infty} (-1)^{n+1} \frac{2n+1}{n^2+1}.$$

5. Найти область сходимости степенного ряда:
$$\sum_{n=1}^{\infty} \frac{(x-7)^{2n}}{4^n \cdot \sqrt{n(n+1)}}$$

Вариант 2.

Исследовать ряды на сходимость

$$1. \sum_{n=1}^{\infty} \frac{4n-3}{\sqrt{2n^3+1}}.$$

$$2. \sum_{n=1}^{\infty} \frac{10n+1}{(3n+2)!}.$$

Исследовать на абсолютную и условную сходимость

$$3. \sum_{n=1}^{\infty} (-1)^n \frac{2n+1}{2^n}.$$

$$4. \sum_{n=2}^{\infty} (-1)^{n+1} \frac{2}{n \ln n}.$$

5. Найти область сходимости степенного ряда
$$\sum_{n=1}^{\infty} \frac{(x+5)^n}{(n+1) \cdot \ln(n+1)}$$

Вариант 3.

Исследовать ряды на сходимость

$$1. \sum_{n=1}^{\infty} \frac{4n+7}{3n^3+n}.$$

$$2. \sum_{n=1}^{\infty} \frac{1}{(8n-3) \cdot \sqrt{\ln(8n-3)}}.$$

Исследовать на абсолютную и условную сходимость

$$3. \sum_{n=1}^{\infty} (-1)^n \frac{3n+2}{5^n}.$$

$$4. \sum_{n=1}^{\infty} (-1)^n \frac{5n+1}{\sqrt{4n^3+7}}.$$

5. Найти область сходимости степенного ряда $\sum_{n=1}^{\infty} \frac{(-1)^n (x-3)^n}{5^n \cdot (n+1)}$

Вариант 4.

Исследовать ряды на сходимость

$$1. \sum_{n=1}^{\infty} \frac{4^{n-1}}{5n-2}.$$

$$2. \sum_{n=1}^{\infty} \frac{\sqrt{\operatorname{arctg}(3n+2)}}{1+(3n+2)^2}.$$

Исследовать на абсолютную и условную сходимость

$$3. \sum_{n=1}^{\infty} (-1)^n \frac{7n+3}{n(9n+2)}.$$

$$4. \sum_{n=1}^{\infty} (-1)^n \frac{1}{\ln(n+1)}.$$

5. Найти область сходимости степенного ряда $\sum_{n=1}^{\infty} \frac{(x+2)^n}{(4n+1) \cdot 4^n}$

4 СЕМЕСТР

Раздел 12. Примеры вопросов к контрольной работе № 10. Контрольная работа содержит 5 вопросов по 6 баллов за вопрос.

Вариант 1

1) Сколько четырехзначных чисел, делящихся на 5, можно составить из цифр $\{0,1,4,5,9\}$, если каждое число не должно содержать одинаковых цифр?

2) В цехе работают 6 мужчин и 4 женщины. По табельным номерам наудачу отобрали 7 человек. Найти вероятность того, что среди отобранных лиц окажутся 3 женщины.

3) Три стрелка стреляют по одной мишени. Первый попадает с вероятностью $p_1 = 0,8$, второй – $p_2 = 0,7$, третий – $p_3 = 0,6$. Найти вероятность того, что при одном залпе в мишень попадет хотя бы один стрелок.

4) В первой коробке находится 20 батареек для фонарика, из них 18 годных к употреблению. Во второй коробке – 10 батареек, из них – 9 годных. Из второй коробки наудачу взяли 2 батарейки и переложили в первую. Найти вероятность того, что батарейка, наудачу извлеченная из первой коробки, будет годной.

5) Вероятность попадания мячом в корзину для данного баскетболиста равна 0,8. Игрок делает три броска. Какова вероятность того, что все три раза он попал?

Вариант 2

- 1) Игральная кость подбрасывается один раз. Найти вероятность того, что число выпавших очков кратно трем.
- 2) Из водоема, в котором находится 10 рыб, вылавливают 6 рыб, помечают и выпускают их обратно. Найти вероятность того, что второй улов того же объема содержит 4 меченые рыбы.
- 3) В урне 12 шаров, из которых 7 белых. Наудачу вытаскивается один шар, а затем возвращается обратно в урну. Найти вероятность хотя бы одного извлечения белого шара, если шар извлекали дважды.
- 4) В пирамиде установлены 15 винтовок, 10 из них снабжены оптическим прицелом. При стрельбе из винтовки с оптическим прицелом вероятность поражения мишени – 0,9, а при стрельбе из обычной винтовки – 0,7. Какова вероятность того, что стрелок поразил мишень из наудачу взятой винтовки? Найти также вероятность того, что мишень поражена из винтовки с оптическим прицелом.
- 5) Вероятность появления события в каждом из 3000 независимых испытаний равна 0,75. Найти вероятность того, что событие появится не менее 1480 раз.

Раздел 12. Примеры вопросов к контрольной работе № 11. Контрольная работа содержит 5 вопросов по 6 баллов за вопрос.

Вариант 1

- 1) Случайная величина ξ имеет ряд распределения:

ξ	-4	-2	0	1	2
p	0,1	0,2	0,3	0,3	0,1

Найти математическое ожидание $M[\xi]$, дисперсию $D[\xi]$, функцию распределения $F(x)$.

- 2) В ящике 7 белых шаров и 3 черных. Наудачу берут 2 шара. Случайная величина ξ – число черных шаров среди взятых. Построить вероятностный ряд для ξ . Найти ее $M[\xi]$ и $D[\xi]$.

- 3) Плотность распределения вероятностей случайной величины ξ имеет вид:

$$f(x) = \begin{cases} 2(x-1), & x \in [1; 2] \\ 0, & x \notin [1; 2] \end{cases}$$

Найти: функцию распределения вероятностей $F(x)$ и ее график, $M[\xi]$, $D[\xi]$, $P(1,5 < \xi < 3)$.

- 4) Случайная величина ξ распределена равномерно на $[1; 7]$. Написать $f(x)$ и $F(x)$. Найти $M[\xi]$ и $D[\xi]$. Вычислить $P(0 \leq \xi \leq 4)$.

- 5) Случайная величина ξ распределена нормально с математическим ожиданием $M[\xi] = 0$ и дисперсией $D[\xi] = 3$. Написать функцию плотности распределения вероятностей $f(x)$ и вычислить $P(-1 \leq \xi \leq 3)$.

Вариант 2

- 1) Случайная величина ξ имеет ряд распределения:

ξ	1	3	4	6	7
-------	---	---	---	---	---

p	0,1	0,1	0,3	0,4	0,1
-----	-----	-----	-----	-----	-----

Найти математическое ожидание $M[\xi]$, дисперсию $D[\xi]$, функцию распределения $F(x)$

2) В ящике 6 белых шаров и 4 черных. Наудачу берут 2 шара. Случайная величина ξ – число черных шаров среди взятых. Построить вероятностный ряд для ξ . Найти ее $M[\xi]$ и $D[\xi]$.

3) Плотность распределения вероятностей случайной величины ξ имеет вид:

$$f(x) = \begin{cases} 2 - \frac{x}{2}, & x \in [2; 4] \\ 0, & x \notin [2; 4] \end{cases}$$

Найти: функцию распределения вероятностей $F(x)$ и ее график, $M[\xi]$, $D[\xi]$, $P(3 < \xi < 5)$.

4) Случайная величина ξ распределена нормально с математическим ожиданием $M[\xi] = 0$ и дисперсией $D[\xi] = 4$. Написать функцию плотности распределения вероятностей $f(x)$ и вычислить $P(-2 \leq \xi \leq 4)$

5) Случайная величина ξ распределена равномерно на $[2; 10]$. Написать $f(x)$ и $F(x)$. Найти $M[\xi]$ и $D[\xi]$. Вычислить $P(1 \leq \xi \leq 5)$.

Раздел 13. Примеры вопросов к контрольной работе № 12. Контрольная работа содержит 4 вопроса по 10 баллов за вопрос.

Вариант 1

1. По заданной выборке

45	46	58	59	47	55	58	46	45
38	40	41	62	43	61	40	42	50
58	41	51	44	47	47	47		

- 1) составить вариационный ряд;
- 2) вычислить относительные частоты;
- 3) построить полигон относительных частот;
- 4) составить эмпирическую функцию распределения;
- 5) построить график эмпирической функции распределения;
- 6) найти оценки математического ожидания, дисперсии и среднеквадратического отклонения ($\bar{x}_e, D_e, \sigma = \sqrt{D_e}, S^2, S = \sqrt{S^2}$).

2. По заданной выборке

1,0	1,1	1,3	0,9	1,2	1,1	0,8	1,0	1,2
-----	-----	-----	-----	-----	-----	-----	-----	-----

- 1) составить вариационный ряд;
- 2) построить доверительные интервалы при $\gamma = 0,95$ для
 - а) математического ожидания при известной дисперсии $\sigma = S$;
 - б) математического ожидания при неизвестной дисперсии;
 - в) среднеквадратического отклонения.

3. По двум независимым выборкам, объемы которых $n = 12$ и $m = 16$, извлеченным из нормальных генеральных совокупностей X и Y с неизвестными дисперсиями, найдены

исправленные дисперсии: $s_X^2 = 9,52$ и $s_Y^2 = 4,1$. При уровне значимости 0,05 проверить гипотезу $H_0 : D[X] = D[Y]$ при конкурирующей гипотезе $H_1 : D[X] > D[Y]$.

4. Средняя производительность машины составляет 200 единиц/час, с $\sigma = \sqrt{D[\xi]}\sigma = 20$ единиц/час. Предложено усовершенствование машины. Произведено 9 опытов на усовершенствованных образцах, средняя производительность составила 215 единиц/час. С уровнем значимости $\alpha = 0,01$ проверьте, значимо ли повышение производительности.

Вариант 2

1. По заданной выборке

7	4	9	13	9	9	13	9	11
11	11	5	12	9	10	15	14	10
10	12	8	10	11	10	4		

- 1) составить вариационный ряд;
- 2) вычислить относительные частоты;
- 3) построить полигон относительных частот;
- 4) составить эмпирическую функцию распределения;
- 5) построить график эмпирической функции распределения;
- 6) найти оценки математического ожидания, дисперсии и среднеквадратичного отклонения ($\bar{x}_e, D_e, \sigma = \sqrt{D_e}, S^2, S = \sqrt{S^2}$).

2. По заданной выборке

2,0	2,1	2,5	1,9	2,3	2,4	2,2	2,3
-----	-----	-----	-----	-----	-----	-----	-----

- 1) составить вариационный ряд;
- 2) построить доверительные интервалы при $\gamma = 0,95$ для
 - а) математического ожидания при известной дисперсии $\sigma = S$;
 - б) математического ожидания при неизвестной дисперсии;
 - в) среднеквадратичного отклонения.
3. Автомат, работающий со стандартным отклонением $\sigma = 1$ г, фасует чай в пачки со средним весом $a = 100$ г. В случайной выборке объемом $n = 25$ пачек средний вес $\bar{X} = 101,5$ г. Надо ли отрегулировать автомат? Доверительная вероятность $\gamma = 0,95$.
4. Средняя производительность машины составляет 200 единиц/час, с $\sigma = \sqrt{D[\xi]} = 18$ единиц/час. Предложено усовершенствование машины. Произведено 10 опытов на усовершенствованных образцах, средняя производительность составила 200 единиц/час. С уровнем значимости $\alpha = 0,01$ проверьте, значимо ли повышение производительности.

8.2. Вопросы для итогового контроля освоения дисциплины

(1 семестр – зачет с оценкой, 2 семестр – экзамен, 3 семестр – экзамен, 4 семестр - зачет)

8.2.1. Примеры контрольных вопросов для итогового контроля освоения дисциплины (1 семестр – зачет с оценкой)

Билет для зачета с оценкой включает контрольные вопросы по разделам 1-4 рабочей программы дисциплины и содержит 8 вопросов. 1 вопрос – 5 баллов, 2 вопрос – 5 баллов, 3 вопрос – 5 баллов, 4 вопрос – 5 баллов, 5 вопрос – 5 баллов, 6 вопрос – 5 баллов, 7 вопрос – 5 баллов, 8 вопрос – 5 баллов

1. Векторы: координаты, проекция вектора на ось, направляющие косинусы.
2. Линейные операции над векторами.
3. Скалярное и Векторное произведение двух векторов, их свойства.
4. Смешанное произведение трех векторов и его свойства.
5. Прямая на плоскости. Различные виды уравнения прямой на плоскости.
6. Кривые второго порядка.
7. Уравнение плоскости.
8. Уравнение прямой в пространстве.
9. Комплексные числа, действия с комплексными числами.
10. Многочлены. Основная теорема алгебры. Разложение многочлена на множители.
11. Рациональные дроби. Разложение рациональных дробей на сумму простейших дробей.
12. Матрицы, операции над матрицами.
13. Элементарные преобразования строк матрицы.
14. Приведение матрицы к ступенчатому виду и виду Гаусса.
15. Ранг матрицы. Ранг системы векторов.
16. Определитель квадратной матрицы, его свойства, методы вычисления.
17. Обратная матрица: свойства, способы построения.
18. Совместность и определенность системы линейных алгебраических уравнений. Теорема Кронекера-Капелли.
19. Решение систем линейных алгебраических уравнений с помощью обратной матрицы.
20. Решение систем линейных алгебраических уравнений с помощью правила Крамера.
21. Решение систем линейных алгебраических уравнений методом Гаусса.
22. Линейная однородная система алгебраических уравнений, ее фундаментальная система решений. Связь решений линейных однородных и неоднородных систем.
23. Собственные значения, собственные векторы матрицы.
24. Присоединенные векторы матрицы.
25. Последовательность. Предел числовой последовательности. Функция. Способы задания функции.
26. Предел функции в точке. Односторонние пределы. Предел функции на бесконечности.
27. Непрерывность функции. Точки разрыва функции и их классификация.
28. Производная функции: определение, геометрический смысл.
29. Правила вычисления производной.
30. Производная сложной функции.
31. Производные высших порядков.
32. Дифференцируемость функции. Теоремы о связи дифференцируемости с непрерывностью и с существованием производной.
33. Дифференциал функции и его геометрический смысл. Инвариантность формы первого дифференциала.
34. Раскрытие неопределенностей (правило Лопиталя).
35. Исследование функции: область определения, четность (нечетность), точки пересечения с координатными осями, промежутки знакопостоянства, непрерывность, точки разрыва.
36. Асимптоты графика функции.
37. Достаточные условия монотонности функции.
38. Достаточные условия экстремумов функции.

39. Достаточные условия выпуклости, вогнутости, точки перегиба графика функции.
40. Общая схема исследования функции и построение графика.
41. Первообразная. Неопределенный интеграл. Теорема об общем виде первообразных.
42. Основные свойства неопределенного интеграла.
43. Таблица основных интегралов.
44. Методы интегрирования: табличный, разложения.
45. Интегрирование подведением под знак дифференциала.
46. Интегрирование с помощью замены переменной.
47. Определенный интеграл: определение, свойства.
48. Формула Ньютона - Лейбница.
49. Вычисление определенного интеграла с помощью замены переменной.
50. Некоторые приложения определенного интеграла.
51. Интегралы с бесконечными пределами: определения, свойства.

8.2.2. Примеры контрольных вопросов для итогового контроля освоения дисциплины (2 семестр – экзамен)

Экзаменационный билет включает контрольные вопросы по разделам 5-7 рабочей программы дисциплины и содержит 8 вопросов. 1 вопрос – 5 баллов, 2 вопрос – 5 баллов, 3 вопрос – 5 баллов, 4 вопрос – 5 баллов, 5 вопрос – 5 баллов, 6 вопрос – 5 баллов, 7 вопрос – 5 баллов, 8 вопрос – 5 баллов

1. Функции нескольких переменных: область определения, линии уровня, геометрическая интерпретация.
2. Предел функции в точке, частные производные первого и второго порядков функции нескольких переменных.
3. Частные производные первого порядка.
4. Частные производные второго порядка.
5. Полный дифференциал (для функции двух переменных).
6. Производная сложной функции.
7. Производная функции по направлению.
8. Градиент функции и его свойства.
9. Экстремумы функции двух переменных: необходимое и достаточное условия экстремума.
10. Условный экстремум (метод множителей Лагранжа).
11. Наибольшее и наименьшее значения функции в замкнутой области.

8.2.3. Примеры контрольных вопросов для итогового контроля освоения дисциплины (3 семестр – экзамен)

Экзаменационный билет включает контрольные вопросы по разделам 8-11 рабочей программы дисциплины и содержит 8 вопросов. 1 вопрос – 5 баллов, 2 вопрос – 5 баллов, 3 вопрос – 5 баллов, 4 вопрос – 5 баллов, 5 вопрос – 5 баллов, 6 вопрос – 5 баллов, 7 вопрос – 5 баллов, 8 вопрос – 5 баллов

1. Дифференциальные уравнения: определения, порядок, решение, общее решение.
2. Примеры задач, приводящих к дифференциальным уравнениям.

3. Дифференциальные уравнения первого порядка с разделяющимися переменными.
4. Однородные дифференциальные уравнения первого порядка.
5. Линейные дифференциальные уравнения первого порядка.
6. Линейные дифференциальные уравнения второго порядка с переменными коэффициентами: свойства решений, структура общего решения.
7. Линейные однородные дифференциальные уравнения второго порядка с постоянными коэффициентами (метод Эйлера).
8. Линейные неоднородные дифференциальные уравнения второго порядка с постоянными коэффициентами (метод вариации).
9. Линейные неоднородные дифференциальные уравнения второго порядка с постоянными коэффициентами. Метод подбора в случае правой части вида квазимногочлена.
10. Основные уравнения математической физики.
11. Числовые ряды: основные понятия, свойства сходящихся рядов.
12. Необходимый признак сходимости.
13. Гармонический ряд. Ряды Дирихле.
14. Признаки сравнения рядов с положительными членами.
15. Признак Даламбера.
16. Интегральный и радикальный признаки Коши.
17. Знакопередающиеся ряды: признак Лейбница.
18. Знакопеременные ряды: абсолютная и условная сходимости.
19. Признак абсолютной сходимости.
20. Свойства абсолютно и условно сходящихся рядов.
21. Степенные ряды: радиус, интервал, область сходимости.
22. Свойства степенных рядов.
23. Ряды Тейлора и Маклорена: свойства, основные разложения.
24. Разложение функции в ряд Маклорена с помощью основных разложений.
25. Ряды Фурье: определение, свойства.
26. Разложение периодической функции в ряд Фурье.
27. Разложение непериодической функции в ряд Фурье.

8.2.4. Примеры контрольных вопросов для итогового контроля освоения дисциплины (4 семестр – зачет)

Итоговый контроль по дисциплине не предусмотрен.

Фонд оценочных средств приведен в виде отдельного документа, являющегося неотъемлемой частью основной образовательной программы.

8.3. Структура и примеры билетов для экзамена

1 СЕМЕСТР

Зачет с оценкой по дисциплине «Математика» проводится в 1 семестре и включает контрольные вопросы по разделам 1-4 рабочей программы дисциплины. Билет для зачета с оценкой состоит из 8 вопросов, относящихся к указанным разделам.

<p>«Утверждаю» Зав. Кафедрой высшей математики</p> <p>_____ Рудаковская Е.Г. «__» _____ 20__ г.</p>	<p>Министерство науки и высшего образования РФ</p>
	<p>Российский химико-технологический университет имени Д. И. Менделеева</p>
	<p>Кафедра высшей математики</p>
	<p>18.05.01 Химическая технология энергонасыщенных материалов и изделий</p>
	<p>Математика</p>
<p>БИЛЕТ № 1</p>	
<p>1. Теорема о свойствах интеграла с переменным верхним пределом.</p> <p>2. Свойства пределов, связанные с неравенствами.</p> <p>3. Вычислить $\lim_{x \rightarrow 0} (1-x)^{7/x}$</p> <p>4. $y = \operatorname{arctg} \ln x \cdot \operatorname{ctg} 5^x$, $y' - ?$</p> <p>5. Найти интервалы возрастания и убывания функции $y = 2x^3 - 21x^2 - 48x + 8$</p> <p>6. Найти $\int \frac{(x+2)dx}{(x-1)(x+8)}$</p> <p>7. Вычислить $\int_{-2}^0 (x^2 + 2)e^{x/2} dx$</p> <p>8. Вычислить $\int_{\pi}^{2\pi} \frac{1 - \cos x}{(x - \sin x)^2} dx$</p>	

<p>«Утверждаю» Зав. Кафедрой высшей математики</p> <p>_____ Рудаковская Е.Г. «__» _____ 20__ г.</p>	<p>Министерство науки и высшего образования РФ</p>
	<p>Российский химико-технологический университет имени Д. И. Менделеева</p>
	<p>Кафедра высшей математики</p>
	<p>18.05.01 Химическая технология энергонасыщенных материалов и изделий</p>
	<p>Математика</p>
<p>БИЛЕТ № 2</p>	
<p>1. Необходимое и достаточное условие существования асимптот функции (с доказательством).</p> <p>2. Приложение определенных интегралов.</p> <p>3. Вычислить: $\lim_{x \rightarrow 0} \frac{\operatorname{tg} x}{2x}$</p> <p>4. $y = \log_3(5x^2 - 3)$, $y' - ?$</p> <p>5. Найти интервалы выпуклости и вогнутости функции $y = 3x^3 - 5x^2 + 2$</p> <p>6. Найти: $\int \frac{x}{x^2 + 9} dx$</p> <p>7. Найти: $\int \operatorname{ctg} x dx$</p>	

8. Вычислить площадь фигуры, ограниченной линиями: $S = ?$, $y = x^3$, $x = 1$, $y = 0$

2 СЕМЕСТР

Экзамен по дисциплине «Математика» проводится во 2 семестре и включает контрольные вопросы по разделам 5-7 рабочей программы дисциплины. Билет для экзамена состоит из 8 вопросов, относящихся к указанным разделам.

<p>«Утверждаю» Зав. Кафедрой высшей математики</p> <p>_____ Рудаковская Е.Г. «__» _____ 20__ г.</p>	<p>Министерство науки и высшего образования РФ</p>
	<p>Российский химико-технологический университет имени Д. И. Менделеева</p>
	<p>Кафедра высшей математики</p>
	<p>18.05.01 Химическая технология энергонасыщенных материалов и изделий</p>
	<p>Математика</p>

БИЛЕТ № 1

- Теорема о производной сложной функции нескольких переменных (с док-вом).
- Формула для вычисления площади области D : $a \leq x \leq b$, $y_1(x) \leq y \leq y_2(x)$
- Найти $\frac{\partial z(A)}{\partial \bar{l}}$, если $z = (2x - 1)y^2 + \frac{y}{x}$, $\bar{l} = (3;4)$, $A(1;2)$
- Найти $\overline{grad}z(M)$, если $z = y^3 \sin 2x$, $M\left(\frac{\pi}{4}; 2\right)$
- Изменить порядок интегрирования: $\int_{-1}^0 dx \int_{-2x}^2 f(x; y) dy$
- Вычислить интеграл: $\iint_D (2 - x) dx dy$, $D: y + x = 2, y = x, x = 2$.
- Вычислить работу силы $\vec{F} = (2y - x)\vec{i} + (2y + x)\vec{j}$ при перемещении точки по прямой от точки $A(0;3)$ до точки $B(1;5)$.
- Вычислить интеграл по формуле Грина:

$$\oint_C (5x + 2xy) dx + (4y - 2x^2) dy, C: x = 0, y = 1, y = x.$$

<p>«Утверждаю» Зав. Кафедрой высшей математики</p> <p>_____ Рудаковская Е.Г. «__» _____ 20__ г.</p>	<p>Министерство науки и высшего образования РФ</p>
	<p>Российский химико-технологический университет имени Д. И. Менделеева</p>
	<p>Кафедра высшей математики</p>
	<p>18.05.01 Химическая технология энергонасыщенных материалов и изделий</p>
	<p>Математика</p>

БИЛЕТ № 2

- Теорема о среднем значении для двойного интеграла (с доказательством).

2. Дифференциал второго порядка функции $z = f(x, y)$.
3. Найти полную производную $\frac{dz}{dt}$, если $z = \ln(e^{2t} + 4\sqrt{x} - \sin y)$ и $x = t \operatorname{tg} t$, $y = ct \operatorname{tg} t$.
4. Найти $\frac{\partial z(A)}{\partial l}$, если $z = (2x - 1)y^2 + \frac{y}{1 + x}$, $\vec{l} = (3; 4)$, $A(1; 2)$
5. Изменить порядок интегрирования: $\int_0^1 dx \int_0^x f(x; y) dy + \int_1^2 dx \int_0^{2-x} f(x; y) dy$
6. Вычислить интеграл: $\iint_D (x+1) dx dy$, $D: y + x = 2, y = x, x = 2$.
7. Вычислить работу силы $\vec{F} = (3y - 2x)\vec{i} + (x + 2y)\vec{j}$ при перемещении точки вдоль дуги параболы $y = 5x - 2x^2 + 1$ от точки $A(0; 1)$ до точки $B(1; 4)$.
8. Вычислить: $\int_{A(1;0)}^{B(3;2)} (6x - 2y) dx + (3y - 2x) dy$.

3 СЕМЕСТР

Экзамен по дисциплине «Математика» проводится в 3 семестре и включает контрольные вопросы по разделам 8-11 рабочей программы дисциплины. Билет для экзамена состоит из 8 вопросов, относящихся к указанным разделам.

<p>«Утверждаю» Зав. Кафедрой высшей математики</p> <p>_____ Рудаковская Е.Г. «__» _____ 20__ г.</p>	<p>Министерство науки и высшего образования РФ</p>
	<p>Российский химико-технологический университет имени Д. И. Менделеева</p>
	<p>Кафедра высшей математики</p>
	<p>18.05.01 Химическая технология энергонасыщенных материалов и изделий</p>
	<p>Математика</p>
<p>БИЛЕТ № 1</p>	
<p>1. Построение общего решения ЛОДУ II-го порядка с постоянными коэффициентами в случае кратных корней характеристического уравнения (случай $D=0$) (с доказательством).</p>	
<p>2. Сформулировать теорему существования и единственности решения ДУ I-го порядка.</p>	
<p>3. Определение суммы и сходимости числового ряда. Перечислить свойства сходящихся рядов.</p>	
<p>4. Решить дифференциальное уравнение: $(\cos y + y \cdot \sin x) dx + (2y - x \cdot \sin y - \cos x) dy = 0$ </p>	
<p>5. Решить задачу Коши: $y'' \cdot \cos x = 2y' \cdot \sin x$, $y(0) = -1$; $y'(0) = 1$</p>	
<p>6. Решить дифференциальное уравнение: $5y'' - y' = 5 - 2x$</p>	
<p>7. Исследовать знакочередующийся ряд на абсолютную и условную сходимость: $\sum_{n=1}^{\infty} \frac{(-1)^{n+1}}{4^n + 1}$ </p>	

8. Найти область сходимости степенного ряда: $\sum_{n=1}^{\infty} \frac{(x+1)^n}{\sqrt[3]{2n+1}}$

<p>«Утверждаю» Зав. Кафедрой высшей математики _____ Рудаковская Е.Г. «__» _____ 20__ г.</p>	Министерство науки и высшего образования РФ
	Российский химико-технологический университет имени Д. И. Менделеева
	Кафедра высшей математики
	18.05.01 Химическая технология энергонасыщенных материалов и изделий
	Математика
БИЛЕТ № 2	
<p>1. Знакопередающиеся ряды. Доказать признак Лейбница.</p> <p>2. ДУ основные понятия: порядок, частное решение, общее решение, общий интеграл, задача Коши.</p> <p>3. ДУ в полных дифференциалах. Формулировка аналитического признака полного дифференциала.</p> <p>4. Решить дифференциальное уравнение: $xy' - y = x \cdot \operatorname{tg} \frac{y}{x}$</p> <p>5. Решить задачу Коши: $y'' \cdot y^3 + 1 = 0$, $y(0) = 1$, $y'(0) = 1$</p> <p>6. Решить дифференциальное уравнение: $y'' - 2y' + y = 2x(1-x)$</p> <p>7. Исследовать числовой ряд на сходимость: $\sum_{n=1}^{\infty} \frac{n+1}{7+3n}$</p> <p>8. Найти область сходимости степенного ряда:</p> $\sum_{n=1}^{\infty} \frac{(-1)^{n+1} \cdot (x-2)^n}{\sqrt{n+1}}$	

9. УЧЕБНО-МЕТОДИЧЕСКОЕ ОБЕСПЕЧЕНИЕ ДИСЦИПЛИНЫ.

9.1. Рекомендуемая литература.

А) Основная литература:

1. «Сборник задач по высшей математике» (часть 1), Письменный Д.Т., Лунгу К.Н. –М., изд. «Айрис», 2010 г. – 576 с.: ил. – (Высшее образование).
2. «Сборник задач по высшей математике» (часть 2), Письменный Д.Т., Лунгу К.Н. –М., изд. «Айрис», 2010 г. – 592 с.: ил. – (Высшее образование).
3. «Конспект лекций по высшей математике», Письменный Д.Т. –М., изд. «Айрис», 2010 г. – 608 с.: ил. – (Высшее образование).
4. Теория вероятностей и математическая статистика. [Электронный ресурс]: учебник для прикладного бакалавриата: Электронная копия / В. Е. Гмурман. - 12-е изд. - М.: Юрайт, 2014. - 1 эл. опт. диск (CD-ROM).
5. Фролов А.Н. Краткий курс ТВ и МС, уч. пособие, Лань, 2017, 304 с.

Б) Дополнительная литература:

1. Элементы алгебры: учебное пособие / А. Н. Шайкин. - М.: РХТУ им. Д.И. Менделеева, 2014. - 119 с.: ил.
2. Дифференциальное и интегральное исчисление функции одной переменной. Рудаковская Е.Г., Рушайло М.Ф., Меладзе М.А., Гордеева Е.Л., Осипчик В.В. / Учебное пособие под ред. Рудаковской Е.Г., Рушайло М.Ф.: –М.: РХТУ им.Д.И.Менделеева, 2012. –108 с.
3. Дифференциальное и интегральное исчисление функции одной переменной (примеры и задачи). Рудаковская Е.Г., Аверина О.В., Воронов С.М., Старшова Т.Н., Хлынова Т.В., Ригер Т.В. /Учебное пособие под ред. Рудаковской Е.Г., –М.: РХТУ им.Д.И.Менделеева, 2013. –132 с.
4. Дифференциальное и интегральное исчисление функции многих переменных (теория и практика): учебное пособие / Е. Г. Рудаковская, Рушайло М.Ф., Шайкин А.Н., Меладзе М.А., Арсанукаев З.З., Воронов С.М. - М.: РХТУ им. Д.И. Менделеева, 2016. –120 с.
5. Обыкновенные дифференциальные уравнения: конспект лекций по высшей математике: учебное пособие / сост.: Е. М. Четкина, В. М. Азриэль, Е. Ю. Напеденина. - М.: РХТУ им. Д.И. Менделеева, 2012. – 64 с.
6. Обыкновенные дифференциальные уравнения и системы (примеры и задачи). Рудаковская Е.Г. Рушайло М.Ф., Хлынова Т.В., Ригер Т.В., Казанчян М.С., Ситин А.Г. /Учебное пособие под ред. Рудаковской Е.Г., Рушайло М.Ф., –М.: РХТУ им.Д.И.Менделеева, 2013. –116 с.
7. Ряды. Теория и практика. Рудаковская Е.Г., Арсанукаев З.З., Меладзе М.А., Напеденин Ю.Т. /Учебное пособие. –М.: РХТУ им. Д.И.Менделеева, 2011. –72 с.
8. Дифференциальное и интегральное исчисление функции многих переменных. Рудаковская Е.Г., Рушайло М.Ф., Напеденина Е.Ю., Меладзе М.А., Хлынова Т.В. /Учебное пособие под ред. Рудаковской Е.Г., Рушайло М.Ф.: –М.: РХТУ им.Д.И.Менделеева, 2012. –92 с.
9. Дифференциальное и интегральное исчисление функции многих переменных (примеры и задачи). Рудаковская Е.Г., Меладзе М.А., Хлынова Т.В., Шайкин А.Н., Ригер Т.В., /Учебное пособие под ред. Рудаковской Е.Г., Шайкина А.Н.: –М.: РХТУ им.Д.И.Менделеева, 2012. –108 с.
10. Руководство к решению задач по теории вероятностей и математической статистике. [Электронный ресурс]: учебное пособие для прикладного бакалавриата: Электронная копия / В. Е. Гмурман. - 11-е изд. - М.: Юрайт, 2014. - 1 эл. опт. диск (CD-ROM).
11. Теория вероятностей и математическая статистика. Рудаковская Е.Г., Рушайло М.Ф., Старшова Т.Н., Аверина О.В., Гордеева Е.Л., Изотова С.А. /Учебное пособие под ред. Рушайло М.Ф., Рудаковской Е.Г., –М.: РХТУ им.Д.И.Менделеева, 2012. –136 с.
12. Сборник расчетных работ по высшей математике. Том I. Дифференциальное и интегральное исчисление функции одной и нескольких переменных. Элементы алгебры. Рудаковская Е.Г., Рушайло М.Ф., Осипчик В.В., Старшова Т.Н., Ригер Т.Ф., Меладзе М.А., Бурухина Т.Ф., Шайкин А.Н., Иншакова К.А. /Учебное пособие в 3-х томах под ред. Рудаковской Е.Г.: –М.: РХТУ им.Д.И.Менделеева, 2016. –148 с.
13. Сборник расчетных работ по высшей математике. Том II. Обыкновенные дифференциальные уравнения и системы. Рудаковская Е.Г., Рушайло М.Ф., Осипчик В.В., Аверина О.А., Четкина Е.И., Напеденина Е.Ю., Напеденин Ю.Т., Иншакова К.А. /Учебное пособие в 3-х томах под ред. Рудаковской Е.Г.: –М.: РХТУ им.Д.И.Менделеева, 2016. –120 с.
14. Сборник расчетных работ по высшей математике. Том III. Теория вероятностей и математическая статистика. Рудаковская Е.Г., Напеденина Е.Ю., Осипчик В.В., Напеденин Ю.Т., Орлова В.Л., Шайкин А.Н., Иншакова К.А. /Учебное пособие в 3-х томах под ред. Рудаковской Е.Г.: –М.: РХТУ им.Д.И.Менделеева, 2017. –124 с.

9.2. Рекомендуемые источники научно-технической информации.

- Раздаточный иллюстративный материал к лекциям.
- Презентации к лекциям.
- Методические рекомендации.
- Комплекс обучающих программ.

Ресурсы информационно-телекоммуникационной сети Интернет:
<http://kvm.muotr.ru/> – сайт кафедры высшей математики.

9.3. Средства обеспечения освоения дисциплины

Для реализации рабочей программы подготовлены следующие средства обеспечения освоения дисциплины:

- компьютерные презентации интерактивных лекций – <https://moodle.muotr.ru/>, (общее число слайдов – 1280);
- банк тестовых заданий для текущего контроля освоения дисциплины (50 вариантов на каждую контрольную точку, всего 12 контрольных работ, общее число вариантов – 600);
- банк тестовых заданий для итогового контроля освоения дисциплины (50 билетов для итогового контроля, всего 3 итоговые аттестации, общее число билетов – 150).

10. ПЕРЕЧЕНЬ ИНФОРМАЦИОННЫХ ТЕХНОЛОГИЙ, ИСПОЛЬЗУЕМЫХ В ОБРАЗОВАТЕЛЬНОМ ПРОЦЕССЕ

Информационную поддержку изучения дисциплины осуществляет Информационно-библиотечный центр (ИБЦ) РХТУ им. Д.И. Менделеева, который обеспечивает обучающихся основной учебной, учебно-методической и научной литературой, необходимой для организации образовательного процесса по дисциплине. Общий объем многоотраслевого фонда ИБЦ на 01.01.2023 составляет **1 727 628** экз.

Фонд ИБЦ располагает учебной, учебно-методической и научно-технической литературой в форме печатных и электронных изданий, а также включает официальные, справочно-библиографические, специализированные отечественные и зарубежные периодические и информационные издания. ИБЦ обеспечивает доступ к профессиональным базам данных, информационным, справочным и поисковым системам.

Каждый обучающийся обеспечен свободным доступом из любой точки, в которой имеется доступ к сети Интернет и к электронно-библиотечной системе (ЭБС) Университета, которая содержит различные издания по основным изучаемым дисциплинам и сформирована по согласованию с правообладателями учебной и учебно-методической литературы.

Для более полного и оперативного справочно-библиографического и информационного обслуживания в ИБЦ реализована технология Электронной доставки документов.

Полный перечень электронных информационных ресурсов, используемых в процессе обучения, представлен в основной образовательной программе

11. МАТЕРИАЛЬНО-ТЕХНИЧЕСКОЕ ОБЕСПЕЧЕНИЕ ДИСЦИПЛИНЫ.

В соответствии с учебным планом занятия по дисциплине «Математика» проводятся в форме лекций, практических занятий и самостоятельной работы обучающегося.

11.1. Оборудование, необходимое в образовательном процессе:

Учебные аудитории для проведения лекционных и практических занятий, оборудованные традиционными учебными досками и учебной мебелью; библиотека, имеющая рабочие компьютерные места для студентов, оснащенные компьютерами с доступом к базам данных и выходом в Интернет.

11.2. Учебно-наглядные пособия:

Учебно-методические пособия, разработанные на кафедре высшей математики, выложены на сайте кафедры <http://kvm.muotr.ru> и на сайте библиотеки РХТУ имени Д.И.Менделеева <https://lib.muotr.ru>.

11.3. Компьютеры, информационно-телекоммуникационные сети, аппаратно-программные и аудиовизуальные средства:

Персональные компьютеры, принтеры, сканер и копировальный аппарат используются для подготовки раздаточных материалов.

11.4. Печатные и электронные образовательные и информационные ресурсы:

Информационно-методические материалы: учебные пособия по дисциплине; раздаточный материал к разделам лекционного курса; раздаточный материал к практическим занятиям по дисциплине, комплекты контрольных и экзаменационных билетов.

Учебно-методические разработки в электронном виде; справочные материалы в печатном и электронном виде.

11.5. Перечень лицензионного программного обеспечения:

№ п.п.	Наименование программного продукта	Реквизиты договора поставки	Срок окончания действия лицензии
1.	WINDOWS 8.1 Professional Get Genuine	Контракт № 62-64ЭА/2013 от 02.12.2013	бессрочно
2.	Microsoft Office Standard 2013	Контракт № 62-64ЭА/2013 от 02.12.2013	бессрочная
3.	WINHOME 10 Russian OLV NL Each AcademicEdition	Контракт № 28-35ЭА/2020 от 26.05.2020	бессрочно
4.	Microsoft Office Professional Plus 2019 В составе: <ul style="list-style-type: none"> • Word • Excel • Power Point • Outlook • OneNote • Access • Publisher • InfoPath 	Контракт № 28-35ЭА/2020 от 26.05.2020	12 месяцев (ежегодное продление подписки с правом перехода на обновлённую версию продукта)

5.	Kaspersky Endpoint Security для бизнеса – Стандартный Russian Edition.	Контракт № 90-133ЭА/2021 от 07.09.2021	12 месяцев (ежегодное продление подписки с правом перехода на обновлённую версию продукта)
----	--	--	--

12. ТРЕБОВАНИЯ К ОЦЕНКЕ КАЧЕСТВА ОСВОЕНИЯ ПРОГРАММЫ

Формы и методы контроля и оценки результатов освоения разделов

Наименование разделов	Основные показатели оценки	Формы и методы контроля и оценки
1 семестр		
Раздел 1. Элементы алгебры. Аналитическая геометрия на плоскости.	<p>Знает: основы дифференциального и интегрального исчисления, дифференциальных уравнений, теории вероятностей и математической статистики; математические теории и методы, лежащие в основе построения математических моделей; основы применения математических моделей и методов.</p> <p>Умеет: выбирать математические методы, пригодные для решения конкретной задачи; использовать математические понятия, методы и модели для описания различных процессов; выявлять математические закономерности, лежащие в основе конкретных процессов; использовать основные методы статистической обработки данных; применять математические знания на междисциплинарном уровне.</p> <p>Владеет: основами фундаментальных математических теорий и навыками использования математического аппарата; методами статистической обработки информации.</p>	<p>Оценка за контрольную работу № 1 (1 семестр)</p> <p>Оценка на зачете с оценкой</p>
Раздел 2. Функция одной переменной. Предел функции. Непрерывность функции.	<p>Знает: основы дифференциального и интегрального исчисления, дифференциальных уравнений, теории вероятностей и математической статистики; математические теории и методы, лежащие в основе построения математических моделей; основы применения математических моделей и</p>	<p>Оценка за контрольную работу № 1 (1 семестр)</p> <p>Оценка на зачете с оценкой</p>

	<p>методов.</p> <p>Умеет: выбирать математические методы, пригодные для решения конкретной задачи; использовать математические понятия, методы и модели для описания различных процессов; выявлять математические закономерности, лежащие в основе конкретных процессов; использовать основные методы статистической обработки данных; применять математические знания на междисциплинарном уровне.</p> <p>Владеет: основами фундаментальных математических теорий и навыками использования математического аппарата; методами статистической обработки информации.</p>	
<p>Раздел 3. Дифференциальное исчисление функции одной переменной.</p>	<p>Знает: основы дифференциального и интегрального исчисления, дифференциальных уравнений, теории вероятностей и математической статистики; математические теории и методы, лежащие в основе построения математических моделей; основы применения математических моделей и методов.</p> <p>Умеет: выбирать математические методы, пригодные для решения конкретной задачи; использовать математические понятия, методы и модели для описания различных процессов; выявлять математические закономерности, лежащие в основе конкретных процессов; использовать основные методы статистической обработки данных; применять математические знания на междисциплинарном уровне.</p> <p>Владеет: основами фундаментальных математических теорий и навыками использования математического аппарата; методами статистической обработки информации.</p>	<p>Оценка за контрольную работу № 2 (1 семестр) Оценка на зачете с оценкой</p>
<p>Раздел 4. Интегральное исчисление функции одной переменной.</p>	<p>Знает: основы дифференциального и интегрального исчисления, дифференциальных уравнений, теории вероятностей и математической статистики; математические теории и</p>	<p>Оценка за контрольную работу № 3 (1 семестр) Оценка на зачете с оценкой</p>

	<p>методы, лежащие в основе построения математических моделей; основы применения математических моделей и методов.</p> <p>Умеет: выбирать математические методы, пригодные для решения конкретной задачи; использовать математические понятия, методы и модели для описания различных процессов; выявлять математические закономерности, лежащие в основе конкретных процессов; использовать основные методы статистической обработки данных; применять математические знания на междисциплинарном уровне.</p> <p>Владеет: основами фундаментальных математических теорий и навыками использования математического аппарата; методами статистической обработки информации.</p>	
2 семестр		
<p>Раздел 5. Дифференциальное исчисление функций нескольких переменных.</p>	<p>Знает: основы дифференциального и интегрального исчисления, дифференциальных уравнений, теории вероятностей и математической статистики; математические теории и методы, лежащие в основе построения математических моделей; основы применения математических моделей и методов.</p> <p>Умеет: выбирать математические методы, пригодные для решения конкретной задачи; использовать математические понятия, методы и модели для описания различных процессов; выявлять математические закономерности, лежащие в основе конкретных процессов; использовать основные методы статистической обработки данных; применять математические знания на междисциплинарном уровне.</p> <p>Владеет: основами фундаментальных математических теорий и навыками использования математического аппарата; методами статистической обработки информации.</p>	<p>Оценка за контрольную работу № 4 (2 семестр) Оценка на экзамене</p>

<p>Раздел 6. Кратные интегралы</p>	<p>Знает: основы дифференциального и интегрального исчисления, дифференциальных уравнений, теории вероятностей и математической статистики; математические теории и методы, лежащие в основе построения математических моделей; основы применения математических моделей и методов.</p> <p>Умеет: выбирать математические методы, пригодные для решения конкретной задачи; использовать математические понятия, методы и модели для описания различных процессов; выявлять математические закономерности, лежащие в основе конкретных процессов; использовать основные методы статистической обработки данных; применять математические знания на междисциплинарном уровне.</p> <p>Владеет: основами фундаментальных математических теорий и навыками использования математического аппарата; методами статистической обработки информации.</p>	<p>Оценка за контрольную работу № 5 (2 семестр) Оценка на экзамене</p>
<p>Раздел 7. Криволинейные и поверхностные интегралы.</p>	<p>Знает: основы дифференциального и интегрального исчисления, дифференциальных уравнений, теории вероятностей и математической статистики; математические теории и методы, лежащие в основе построения математических моделей; основы применения математических моделей и методов.</p> <p>Умеет: выбирать математические методы, пригодные для решения конкретной задачи; использовать математические понятия, методы и модели для описания различных процессов; выявлять математические закономерности, лежащие в основе конкретных процессов; использовать основные методы статистической обработки данных; применять математические знания на междисциплинарном уровне.</p> <p>Владеет: основами фундаментальных математических теорий и навыками</p>	<p>Оценка за контрольную работу № 6 (2 семестр) Оценка на экзамене</p>

	использования математического аппарата; методами статистической обработки информации.	
3 семестр		
Раздел 8. Дифференциальные уравнения первого порядка.	<p>Знает: основы дифференциального и интегрального исчисления, дифференциальных уравнений, теории вероятностей и математической статистики; математические теории и методы, лежащие в основе построения математических моделей; основы применения математических моделей и методов.</p> <p>Умеет: выбирать математические методы, пригодные для решения конкретной задачи; использовать математические понятия, методы и модели для описания различных процессов; выявлять математические закономерности, лежащие в основе конкретных процессов; использовать основные методы статистической обработки данных; применять математические знания на междисциплинарном уровне.</p> <p>Владеет: основами фундаментальных математических теорий и навыками использования математического аппарата; методами статистической обработки информации.</p>	Оценка за контрольную работу № 7 (3 семестр) Оценка на экзамене
Раздел 9. Дифференциальные уравнения второго порядка.	<p>Знает: основы дифференциального и интегрального исчисления, дифференциальных уравнений, теории вероятностей и математической статистики; математические теории и методы, лежащие в основе построения математических моделей; основы применения математических моделей и методов.</p> <p>Умеет: выбирать математические методы, пригодные для решения конкретной задачи; использовать математические понятия, методы и модели для описания различных процессов; выявлять математические закономерности, лежащие в основе конкретных процессов; использовать основные методы статистической обработки данных;</p>	Оценка за контрольную работу № 8 (3 семестр) Оценка на экзамене

	<p>применять математические знания на междисциплинарном уровне.</p> <p>Владеет:</p> <p>основами фундаментальных математических теорий и навыками использования математического аппарата; методами статистической обработки информации.</p>	
<p>Раздел 10. Системы дифференциальных уравнений.</p>	<p>Знает:</p> <p>основы дифференциального и интегрального исчисления, дифференциальных уравнений, теории вероятностей и математической статистики; математические теории и методы, лежащие в основе построения математических моделей; основы применения математических моделей и методов.</p> <p>Умеет:</p> <p>выбирать математические методы, пригодные для решения конкретной задачи; использовать математические понятия, методы и модели для описания различных процессов; выявлять математические закономерности, лежащие в основе конкретных процессов; использовать основные методы статистической обработки данных; применять математические знания на междисциплинарном уровне.</p> <p>Владеет:</p> <p>основами фундаментальных математических теорий и навыками использования математического аппарата; методами статистической обработки информации.</p>	<p>Оценка за контрольную работу № 8 (3 семестр)</p> <p>Оценка на экзамене</p>
<p>Раздел 11. Числовые и функциональные ряды.</p>	<p>Знает:</p> <p>основы дифференциального и интегрального исчисления, дифференциальных уравнений, теории вероятностей и математической статистики; математические теории и методы, лежащие в основе построения математических моделей; основы применения математических моделей и методов.</p> <p>Умеет:</p> <p>выбирать математические методы, пригодные для решения конкретной задачи; использовать математические понятия, методы и модели для описания различных процессов; выявлять математические закономерности, лежащие</p>	<p>Оценка за контрольную работу № 9 (3 семестр)</p> <p>Оценка на экзамене</p>

	<p>в основе конкретных процессов; использовать основные методы статистической обработки данных; применять математические знания на междисциплинарном уровне.</p> <p>Владеет:</p> <p>основами фундаментальных математических теорий и навыками использования математического аппарата; методами статистической обработки информации.</p>	
4 семестр		
<p>Раздел 12. Теория вероятностей. Случайные величины и их законы распределения.</p>	<p>Знает:</p> <p>основы дифференциального и интегрального исчисления, дифференциальных уравнений, теории вероятностей и математической статистики; математические теории и методы, лежащие в основе построения математических моделей; основы применения математических моделей и методов.</p> <p>Умеет:</p> <p>выбирать математические методы, пригодные для решения конкретной задачи; использовать математические понятия, методы и модели для описания различных процессов; выявлять математические закономерности, лежащие в основе конкретных процессов; использовать основные методы статистической обработки данных; применять математические знания на междисциплинарном уровне.</p> <p>Владеет:</p> <p>основами фундаментальных математических теорий и навыками использования математического аппарата; методами статистической обработки информации.</p>	<p>Оценка за контрольную работу № 10 (4 семестр)</p> <p>Оценка за контрольную работу № 11 (4 семестр)</p>
<p>Раздел 13. Математическая статистика.</p>	<p>Знает:</p> <p>основы дифференциального и интегрального исчисления, дифференциальных уравнений, теории вероятностей и математической статистики; математические теории и методы, лежащие в основе построения математических моделей; основы применения математических моделей и методов.</p> <p>Умеет:</p> <p>выбирать математические методы,</p>	<p>Оценка за контрольную работу № 12 (4 семестр)</p>

	<p>пригодные для решения конкретной задачи; использовать математические понятия, методы и модели для описания различных процессов; выявлять математические закономерности, лежащие в основе конкретных процессов; использовать основные методы статистической обработки данных; применять математические знания на междисциплинарном уровне.</p> <p>Владеет:</p> <p>основами фундаментальных математических теорий и навыками использования математического аппарата; методами статистической обработки информации.</p>	
--	---	--

13. ОСОБЕННОСТИ ОРГАНИЗАЦИИ ОБРАЗОВАТЕЛЬНОГО ПРОЦЕССА ДЛЯ ИНВАЛИДОВ И ЛИЦ С ОГРАНИЧЕННЫМИ ВОЗМОЖНОСТЯМИ ЗДОРОВЬЯ

Обучение инвалидов и лиц с ограниченными возможностями здоровья осуществляется в соответствии с:

- Порядком организации и осуществления образовательной деятельности по образовательным программам высшего образования – программам бакалавриата, программам специалитета, программам магистратуры (Приказ Министерства науки и высшего образования Российской Федерации от 06.04.2021 № 245);
- Положением о порядке организации и осуществления образовательной деятельности по образовательным программам высшего образования – программам бакалавриата, программам специалитета, программам магистратуры федерального государственного бюджетного образовательного учреждения высшего образования «Российский химико-технологический университет имени Д.И. Менделеева», принятым решением Ученого совета РХТУ им. Д.И. Менделеева от 28.12.2022, протокол № 5;
- Методическими рекомендациями по организации образовательного процесса для обучения инвалидов и лиц с ограниченными возможностями здоровья в образовательных организациях высшего образования, в том числе оснащённости образовательного процесса (утверждены заместителем Министра образования и науки РФ А.А. Климовым от 08.04.2014 № АК-44/05вн).

Дополнения и изменения к рабочей программе дисциплины

«_____Математика_____»

основной образовательной программы

__18.05.01__ «___Химическая технология энергонасыщенных материалов
и изделий _____»

код и наименование направления подготовки (специальности)

«_____»

наименование ООП

Форма обучения: ___очная___

Номер изменения/ дополнения	Содержание дополнения/изменения	Основание внесения изменения/дополнения
1		протокол заседания Ученого совета № _____ от «__» _____ 20__ г.
		протокол заседания Ученого совета № _____ от «__» _____ 20__ г.
		протокол заседания Ученого совета № _____ от «__» _____ 20__ г.
		протокол заседания Ученого совета № _____ от «__» _____ 20__ г.
		протокол заседания Ученого совета № _____ от «__» _____ 20__ г.

**Министерство науки и высшего образования Российской Федерации
федеральное государственное бюджетное образовательное учреждение
высшего образования
«Российский химико-технологический университет
имени Д.И. Менделеева»**



РАБОЧАЯ ПРОГРАММА ДИСЦИПЛИНЫ

«Материаловедение и защита от коррозии»

Направление подготовки **18.05.01 Химическая технология**

энергонасыщенных материалов и изделий

Специализация № 1 – **«Химическая технология**

органических соединений азота»

Квалификация «инженер»

РАССМОТРЕНО И ОДОБРЕНО
на заседании Методической комиссии
РХТУ им. Д.И. Менделеева
«19» июня 2023 г.

Председатель  Н.А. Макаров

Москва 2023

Программа составлена: Тиграном Ашотовичем Ваграмяном, д.т.н., заведующим кафедрой инновационных материалов и защиты от коррозии;
Александром Петровичем Жуковым, к.т.н., профессором кафедры инновационных материалов и защиты от коррозии;
Дианой Викторовной Мазуровой, к.т.н., доцентом кафедры инновационных материалов и защиты от коррозии

Программа рассмотрена и одобрена на заседании кафедры инновационных материалов и защиты от коррозии «16» мая 2023 г., протокол № 11.

1. ЦЕЛЬ И ЗАДАЧИ ДИСЦИПЛИНЫ

Программа составлена в соответствии с требованиями Федерального государственного образовательного стандарта высшего образования – бакалавриат по направлению подготовки **18.05.01 «Химическая технология энергонасыщенных материалов и изделий»**, рекомендациями Методической комиссии и накопленным опытом преподавания дисциплины кафедрой **инновационных материалов и защиты от коррозии** РХТУ им. Д.И. Менделеева. Программа рассчитана на изучение дисциплины в течение 1 семестра.

Дисциплина **«Материаловедение и защита от коррозии»** относится к базовой части дисциплин учебного плана. Программа дисциплины предполагает, что обучающиеся имеют теоретическую и практическую подготовку в области основ естественнонаучных дисциплин – общей и неорганической химии, органической химии, физической химии, физики, прикладной механики.

Цель дисциплины – приобретение студентами знаний об основных типах, строении и свойствах современных материалов, используемых, в частности, в технологиях органических соединений азота.

Задачи дисциплины

- получение информации о физической сущности явлений, происходящих в материалах, используемых, в частности, в технологиях органических соединений азота;
- установление зависимости между составом, строением и свойствами материалов;
- изучение теории и практики различных способов упрочнения материалов, обеспечивающих высокую надежность и долговечность деталей машин, инструмента и других изделий;
- ознакомление с основными группами металлических и неметаллических материалов, используемых, в частности, в технологиях органических соединений азота, их свойствами и областями применения.

Дисциплина **«Материаловедение и защита от коррозии»** преподается в 5 семестре. Контроль успеваемости студентов ведется по принятой в университете рейтинговой системе.

Рабочая программа дисциплины может быть реализована с применением электронных образовательных технологий и электронного обучения полностью или частично.

2. ТРЕБОВАНИЯ К РЕЗУЛЬТАТАМ ОСВОЕНИЯ ДИСЦИПЛИНЫ

Изучение дисциплины направлено на приобретение следующих **универсальных компетенций и индикаторов их достижения**:

Наименование категории (группы) УК	Код и наименование УК	Код и наименование индикатора достижения УК
------------------------------------	-----------------------	---

Разработка и реализация проектов	УК-2. Способен управлять проектом на всех этапах его жизненного цикла	<p>УК-2.1 Знает процедуры и механизмы оценки качества проекта, в том числе его техническую, экономическую, экологическую и социальную значимость</p> <p>УК-2.2 Умеет осуществлять руководство проектом, определять зоны ответственности участников проекта и инфраструктурные условия для внедрения его результатов</p> <p>УК-2.3 Владеет приемами разработки проекта с учетом анализа альтернативных вариантов его реализации, устанавливает целевые показатели проекта и пути их достижения, определяет потребности в ресурсах, оценивает устойчивость проекта</p>
----------------------------------	---	--

Общепрофессиональные компетенции и индикаторы их достижения:

Наименование категории (группы) ОПК	Код и наименование ОПК	Код и наименование индикатора достижения ОПК
Общенаучная подготовленность	ОПК-1. Способен использовать математические, естественнонаучные и инженерные знания для решения задач профессиональной деятельности	<p>ОПК-1.1 Знает основные классы, состав, структуру и характеристики современных материалов, используемых в химической технологии. Знает основы дифференциального и интегрального исчисления, дифференциальных уравнений, теории вероятностей и математической статистики; теоретические основы химии, принципы строения вещества, основы квантовой химии, основы классификации соединений, способы получения и химические свойства соединений, основные механизмы протекания химических реакций; основные законы и соотношения физической химии, основные законы термодинамики поверхностных явлений, свойства дисперсных систем, методы исследования поверхностных явлений и дисперсных систем; теоретические основы и принципы химических и физико-химических методов анализа; физические основы механики, физики колебаний и волн, электричества и магнетизма, электродинамики, статистической физики и термодинамики, основные законы термодинамики</p> <p>ОПК-1.2 Умеет проводить анализ функций, решать основные задачи теории вероятности и</p>

		<p>математической статистики, решать уравнения и системы дифференциальных уравнений, использовать численные методы для решения математических задач; использовать химические законы, применять квантово-химические подходы и методы расчета, справочные данные и количественные соотношения в химических реакциях для решения профессиональных задач; синтезировать органические соединения; прогнозировать влияние различных факторов на равновесие, составлять кинетические уравнения; проводить расчеты с использованием основных соотношений термодинамики поверхностных явлений и расчеты основных характеристик дисперсных систем; выбрать методику анализа для поставленной задачи и выполнить экспериментально; использовать физические законы, химические законы, термодинамические справочные данные, результаты физико-химического эксперимента</p> <p>ОПК-1.3 Владеет навыками использования математического аппарата, навыками описания свойств простых и сложных веществ на основе электронного строения; экспериментальными навыками определения физических и химических свойств соединений, установления структуры соединений; навыками использования квантово-химических методов и стандартных квантово-химических компьютерных программ; навыками решения типовых задач в области химической термодинамики, фазовых равновесий и фазовых переходов, электрохимии, химической кинетики; проведения физических измерений, корректной оценки погрешностей, проведения дисперсного анализа и синтеза</p>
--	--	--

В результате изучения дисциплины студент бакалавриата должен:

Знать:

- основные классы современных материалов, используемых, в частности, в технологиях органических соединений азота;
- состав и структуру современных материалов, используемых, в частности, в технологиях органических соединений азота;
- характеристики современных материалов, используемых, в частности, в технологиях органических соединений азота;
- принятую в Российской Федерации маркировку основных промышленных материалов;
- взаимосвязь между структурой, свойствами и условиями эксплуатации современных материалов, используемых, в частности, в технологиях органических соединений азота;

Уметь:

- оценивать и управлять свойствами современных материалов, используемых, в частности, в технологиях органических соединений азота;
- определять основные свойства современных материалов, используемых, в частности, в технологиях органических соединений азота;
- подбирать материалы с высокими эксплуатационными характеристиками для заданных условий эксплуатации, прогнозировать их

Владеть:

- методами определения свойств современных материалов, используемых, в частности, в технологиях органических соединений азота;
- методами защиты машин и аппаратов химических производств от коррозии.

3. ОБЪЕМ ДИСЦИПЛИНЫ И ВИДЫ УЧЕБНОЙ РАБОТЫ

Виды учебной работы	Объем дисциплины		
	ЗЕ	Акад.ч.	Астр.ч.
Общая трудоемкость дисциплины по учебному плану	3	108	81
Контактная работа - аудиторные занятия:	1,3	48	36
Лекции (Лек)	0,9	32	24
Практические занятия (ПЗ)	0,4	16	12
Самостоятельная работа (СР):	1,7	60	45
Контактная самостоятельная работа	1,1	0,2	0,15
Самостоятельное изучение разделов дисциплины		59,8	44,85
Вид контроля:	Зачет		

4. СОДЕРЖАНИЕ ДИСЦИПЛИНЫ

4.1. Разделы дисциплины и виды занятий

№ п/п	Раздел дисциплины	Академ. часов								
		Всего	в т.ч. в форме пр. подг. (при наличии)	Лекции	в т.ч. в форме пр. подг. (при наличии)	Прак. зан.	в т.ч. в форме пр. подг. (при наличии)	Лаб. работы	в т.ч. в форме пр. подг. (при наличии)	Сам. работа
1.	Раздел 1. Физико-химические основы материаловедения	12	-	4	-	2	-	-	-	6
2.	Раздел 2. Металлические материалы.	34		10		6				18
3.	Раздел 3. Основы коррозии металлов. Принципы и методы защиты от коррозии.	20		6		2				12
4.	Раздел 4. Неметаллические материалы.	32		10		4				18
5.	Раздел 5. Экономически обоснованный выбор материалов.	10	-	2	-	2	-	-	-	6
	ИТОГО	108	-	32	-	16	-	-	-	60
	Зачёт	-								
	ИТОГО	108								

4.2 Содержание разделов дисциплины

Раздел 1. Физико-химические основы материаловедения

Основные понятия о строении, структуре и свойствах материалов. Методы изучения структуры и свойств материалов.

Строение материалов. Основные типы кристаллических решеток. Классификация кристаллов по типам связи. Анизотропия свойств кристаллов. Строение реальных кристаллов. Дефекты реальных кристаллов и их влияние на свойства металлов и сплавов. Свойства дислокаций. Кристаллизация металлов и сплавов. Самопроизвольная кристаллизация. Несамостоятельная кристаллизация. Аморфные материалы. Наноматериалы. Аллотропические превращения металлов. Структура неметаллических материалов. Строение полимеров, стекла, керамики.

Свойства материалов. Показатели свойств. Классификация свойств. Механические, физические, химические, эксплуатационные и технологические свойства материалов. Показатели механических свойств, определяемые при статических испытаниях на растяжение и изгиб. Методы определения твердости материалов. Показатели механических свойств, определяемые при динамических и циклических испытаниях.

Физико-химические основы материаловедения.

Основы теории сплавов. Диаграммы состояния сплавов. Термины и определения. Диаграммы – «состав-свойство». Фазовый состав сплавов. Зависимость между свойствами сплавов и типом диаграммы состояния. Правило Н.С. Курнакова.

Раздел 2. Металлические материалы

Железо и сплавы на его основе. Стали и чугуны. Железоуглеродистые сплавы. Структуры сплавов железо-углерод. Диаграммы состояния железо-цементит. Компоненты, фазы и структурные составляющие сталей и белых чугунов.

Конструкционные металлические материалы. Углеродистые и легированные стали. Классификация сталей, определение понятия качества стали (требования к качеству). Влияние углерода и постоянных (технологических) примесей на качество стали, методы улучшения качества стали (повышение ее конструкционной прочности). Влияние легирующих элементов на свойства стали. Конструкционные стали. Инструментальные стали. Классификация углеродистых и легированных сталей. Маркировка сталей Чугуны и твердые сплавы. Свойства и назначение чугуна. Процесс графитизации. Чугуны серые, белые, ковкие, высокопрочные, их свойства, область применения, маркировка.

Термическая обработка. Теория и практика термической и химико-термической обработки металлов и сплавов. Природа, механизм и условия протекания структурных превращений в стали. Виды термической обработки стали: отжиг I и II рода, полный и неполный отжиг, нормализация, закалка, отпуск. Закаливаемость и прокаливаемость сталей. Влияние термической обработки на механические свойства стали. Физические основы химико-термической обработки. Диффузионное насыщение поверхности стали неметаллами. Виды и способы цементации. Азотирование стали. Диффузионная металлизация. Ионная химико-термическая обработка.

Цветные металлы и сплавы на их основе. Общая характеристика и классификация медных сплавов. Латунни, бронзы, медно-никелевые сплавы. Общая характеристика алюминиевых сплавов. Деформируемые алюминиевые сплавы, литейные алюминиевые сплавы. Общая характеристика магниевых сплавов. Деформируемые магниевые сплавы. Литейные магниевые сплавы. Титан и сплавы на основе титана. Влияние легирующих элементов на структуру и свойства титановых сплавов. Бериллий и сплавы на его основе. Тугоплавкие металлы и сплавы на их основе.

Раздел 3. Основы коррозии металлов. Принципы и методы защиты от коррозии.

Основные причины коррозии металлов. Показатели коррозии. Классификация коррозионных процессов. Химическая коррозия. Газовая коррозия. Коррозия в жидкостях – неэлектролитах. Электрохимическая коррозия. Кинетика электрохимической коррозии.

Коррозия металлов в условиях технологических сред химических производств.

Принципы и методы защиты от коррозии. Коррозионностойкие металлические и неметаллические материалы. Методы защиты машин и аппаратов химических производств от коррозии. Ингибиторы коррозии. Электрохимическая защита. Защитные покрытия.

Раздел 4. Неметаллические материалы

Материалы на основе высокомолекулярных соединений. Строение и свойства полимеров. Термореактивные и термопластичные полимеры. Строение и свойства пластмасс. Основные разновидности промышленных полимеров и пластмасс. Газонаполненные пластмассы.

Особенности строения, свойства резиновых материалов. Резины общего назначения, специальные резины и области их применения.

Лакокрасочные материалы (ЛКМ). Основные виды ЛКМ. Краски, лаки, грунтовка, шпатлевка.

Керамические материалы. Конструкционная, инструментальная и техническая керамика. Неорганическое стекло. Классификация стекол по назначению и области применения. Ситаллы. Графит. Асбест. Свойства и области применения.

Смазочные масла, пластические смазки, твердые смазочные материалы. Смазочно-охлаждающие жидкости.

Древесные конструкционные материалы.

Антифрикционные металлические и неметаллические материалы.

Композиционные материалы (КМ). Общая характеристика композиционных материалов. Дисперсно-упроченные КМ, слоистые КМ, волокнистые КМ. Композиционные материалы на металлической и неметаллической основе. САП (спеченные алюминиевые порошки). Армированные полимерные материалы. Керамические композиционные материалы. Углеродные композиционные материалы. Гибридные композиционные материалы.

Раздел 5. Экономически обоснованный выбор материалов.

Выбор конструкционных материалов для конкретного технологического процесса используемых, в частности, в технологиях органических соединений азота. Критерии и алгоритм выбора конструкционных материалов. Экологические и экономические аспекты материаловедения и защиты материалов от коррозии.

5. СООТВЕТСТВИЕ СОДЕРЖАНИЯ ТРЕБОВАНИЯМ К РЕЗУЛЬТАТАМ ОСВОЕНИЯ ДИСЦИПЛИНЫ

№	В результате освоения дисциплины студент должен:	Раздел 1	Раздел 2	Раздел 3	Раздел 4	Раздел 5
	Знать:					
1	- основные классы современных материалов, используемых, в частности, в технологиях органических соединений азота;	+	+	+	+	+
2	- состав и структуру современных материалов, используемых, в частности, в технологиях органических соединений азота;	+	+	+	+	+
3	- характеристики современных материалов, используемых, в частности, в технологиях органических соединений азота;	+	+	+	+	+
4	- принятую в Российской Федерации маркировку основных промышленных материалов;	+	+	+	+	+
5	- взаимосвязь между структурой, свойствами и условиями эксплуатации современных материалов, используемых, в частности, в технологиях органических соединений азота.	+	+	+	+	+
	Уметь:					
6	- оценивать и управлять свойствами современных материалов, используемых, в частности, в технологиях органических соединений азота;	+	+	+	+	+
7	- определять основные свойства современных материалов, используемых, в частности, в технологиях органических соединений азота;	+	+	+	+	+
8	- подбирать материалы с высокими эксплуатационными характеристиками для заданных условий эксплуатации.	+	+	+	+	+
	Владеть:					
9	- методами определения свойств современных материалов, используемых, в частности, в технологиях органических соединений азота;	+	+	+	+	+
10	- методами защиты машин и аппаратов химических производств от коррозии.	+	+	+	+	+
В результате освоения дисциплины студент должен приобрести следующие <u>универсальные и общепрофессиональные компетенции и индикаторы их достижения:</u>						
	Код и наименование УК	Код и наименование индикатора достижения УК				
11	– УК-2.	– УК-2.1	+	+	+	+
		– УК-2.2.	+	+	+	+
		– УК-2.3	+	+	+	+

	Код и наименование ПК	Код и наименование индикатора достижения ПК					
12	- ОПК-1	- ОПК-1.1	+	+	+	+	+
		- ОПК-1.2	+	+	+	+	+
		- ОПК-1.3	+	+	+	+	+

6. ПРАКТИЧЕСКИЕ И ЛАБОРАТОРНЫЕ ЗАНЯТИЯ

6.1. Практические занятия

Предусмотрены практические занятия обучающегося в специалитете в объеме 16 часов (0,4 зач. ед.).

№ п/п	№ раздела дисциплины	Темы практических (семинарских) занятий	Часы
1	Раздел 1	Строение, структура и свойства материалов. Механические свойства материалов	2
2	Раздел 1	Основы теории сплавов. Диаграммы состояния сплавов. Термины и определения. Диаграммы – «состав-свойство». Фазовый состав сплавов.	2
3	Раздел 2	Фазовые структуры в системе «Fe-C». Диаграмма состояния «Fe-Fe ₃ C». Возможности ее применения для решения прикладных технологических задач.	2
4	Раздел 2	Методы повышения конструкционной прочности сталей. Маркировки и классификация сталей и чугунов.	2
5	Раздел 2	Цветные металлы и сплавы на их основе. Общая характеристика, классификация, маркировки, применение в промышленности	2
6	Раздел 3	Защита материалов химических аппаратов от коррозии	2
7	Раздел 4	Материалы на основе высокомолекулярных соединений. Основные виды пластических масс, их свойства и области применения. Силикатные материалы. Каучуки и резины. Лакокрасочные материалы. Композиционные материалы.	2
8	Раздел 5	Экономически обоснованный выбор материала для конкретного технологического процесса. Материалы в технологиях органических соединений азота Критерии выбора материала	2

6.2 Лабораторные занятия

Выполнение лабораторного практикума по изучаемой дисциплине *«Материаловедение и защита от коррозии»* не предусмотрено учебным планом.

7. САМОСТОЯТЕЛЬНАЯ РАБОТА

Самостоятельная работа проводится с целью углубления знаний по дисциплине и предусматривает:

- ознакомление и проработку рекомендованной литературы, работу с электронно-библиотечными системами, включая переводы публикаций из научных журналов, цитируемых в базах Scopus, Web of Science, Chemical Abstracts, РИНЦ;
- посещение отраслевых выставок и семинаров;
- участие в семинарах РХТУ им. И. Менделеева по тематике дисциплины;
- подготовку к выполнению контрольных работ по материалу лекционного курса;

– подготовку к сдаче *зачёта* (5 семестр) по дисциплине.

Планирование времени на самостоятельную работу, необходимого на изучение дисциплины, студентам лучше всего осуществлять на весь период изучения, предусматривая при этом регулярное повторение пройденного материала. Материал, законспектированный на лекциях, необходимо регулярно дополнять сведениями из литературных источников, представленных в рабочей программе. При работе с указанными источниками рекомендуется составлять краткий конспект материала, с обязательным фиксированием библиографических данных источника.

8. ПРИМЕРЫ ОЦЕНОЧНЫХ СРЕДСТВ ДЛЯ КОНТРОЛЯ ОСВОЕНИЯ ДИСЦИПЛИНЫ

При форме контроля в форме зачета все баллы должны быть набраны в семестре, итоговый контроль по дисциплине не предусмотрен - за выполнение 3-х контрольных работ (максимальная оценка 80 баллов), подготовка и защита реферата (Максимальная оценка- 20 баллов).

8.1. Примерная тематика реферативно-аналитической работы.

Перечень примерных тем.

1. Сплавы меди, их применение в химических производствах.
2. Титан и его сплавы. Классификация, свойства, получение и области применения.
3. Алюминий и его сплавы как конструкционный материал.
4. Бериллий и сплавы содержащие бериллий. Свойства, применение в химическом машиностроении (химической технологии).
5. Легированные машиностроительные сплавы.
6. Конструкционные материалы на основе магния.
7. Аллотропические превращения металлов (Fe, Sn, Ti, Zr и др.).
8. Нержавеющие (коррозионностойкие) легированные стали.
9. Инструментальные стали и сплавы.
10. Жаропрочные материалы.
11. Жаростойкие материалы (металлические).
12. Хладостойкие материалы.
13. Радиационностойкие материалы.
14. Износостойкие материалы.
15. Чугуны с вермикулярным графитом.
16. Высокопрочные чугуны. Состав, структура, свойства, маркировка, применение в химическом машиностроении.
17. Легированные чугуны (коррозионная стойкость, применение в химической технологии).
18. Стали и сплавы для пищевой промышленности.
19. Подшипниковые стали.
20. Рессорно-пружинные стали.
21. Антифрикционные металлические материалы.
22. Металлы с памятью формы.
23. Тугоплавкие металлы (коррозионная стойкость и применение в химической технологии).
24. Латунни (состав, свойства, применение в химической технологии).

25. Бронзы (состав, свойства, применение в химической технологии).
26. Диаграммы состояния металлических сплавов.
27. Диаграммы состояния системы Fe – C (Fe_3C).
28. Диаграммы состояния сплавов меди.
29. Диаграммы состояния сплавов алюминия.
30. Пластмассы с порошковыми наполнителями.
31. Резины. Технология получения, свойства, применение в химической технологии.
32. Стекло. Состав, свойства, химическое сопротивление, области применения в химической технологии.
33. Техническая керамика в химической технологии.
34. Неметаллические антифрикционные материалы.
35. Химическая деструкция полимерных материалов.
36. Лакокрасочные покрытия (ЛКП) как метод защиты конструкционных материалов от коррозии.
37. Старение полимеров. Процессы, протекающие при старении полимеров.
38. Воздействие биохимических и биологических факторов на свойства неметаллических конструкционных материалов.
39. Керамика в ракетно-космическом машиностроении.
40. Керамика для хранения радиоактивных отходов.
41. Ударопрочная броневая керамика.
42. Керамика в двигателях внутреннего сгорания.
43. Органические полимерные покрытия и основы их нанесения.
44. Неорганические покрытия и способы их нанесения.
45. Древесные конструкционные материалы.
46. Конструкционные материалы на основе графита.
47. Кислотоупорная керамика и фарфор.
48. Материалы, получаемые плавлением природных силикатов.
49. Каучуки и резины.
50. Материалы для прокладок в химической технологии.
51. Углеродистые материалы.
52. Силикатные эмали.
53. Коррозия силикатных материалов в условиях химических производств.
54. Химическая деструкция полимерных материалов под действием растворов электролитов.
55. Стойкость силикатных материалов к действию кислот и щелочей.
56. Взаимодействие неметаллических конструкционных материалов с водой (водостойкость).
57. Прочность и разрушение неметаллических материалов.
58. Особенности взаимодействия неметаллических материалов с агрессивными средами.
59. Коррозионная (химическая) стойкость неметаллических конструкционных материалов в технологических растворах серной кислоты.

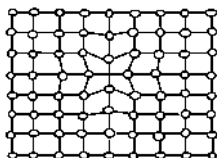
8.2. Примеры контрольных вопросов для текущего контроля освоения дисциплины

Для текущего контроля предусмотрено 2 контрольные работы. Максимальная оценка за контрольные работы 1-2 составляет 20 баллов за каждую, написание и защита

реферата (максимальная оценка – 20 баллов) и итоговая контрольная работа по всем разделам (максимальная оценка – 40 баллов).

Раздел 1-2. Примеры вопросов к контрольной работе № 1. Максимальная оценка – 15 баллов. Контрольная работа содержит 5 вопросов.

Физико-химические основы материаловедения
Металлические материалы

N	Вопрос	Варианты ответа
1	Жидкотекучесть-это способность металла ...	<ol style="list-style-type: none"> 1. легко растекаться и заполнять полностью литейную форму 2. не разрушаясь, сопротивляться действию прикладываемых внешних сил 3. деформироваться без разрушения при приложении внешних сил 4. оказывать сопротивление ударным нагрузкам 5. восстанавливать форму после прекращения действия приложенных внешних сил
2	Определите дефект кристаллической решетки 	<ol style="list-style-type: none"> 1. виды дефектов кристаллической структуры и фазы дислокационной схемы пластического сдвига 2. искажение решетки при вакансии 3. схема образования и миграции вакансии 4. примесные (чужеродные) атомы 5. межузельные атомы
3	Расшифруйте марку сплава КЧ 37-12	
4	Маркировка стали 40Г это	<ol style="list-style-type: none"> 1. углеродистая инструментальная сталь 2. легированная цементируемая сталь 3. электромагнитная сталь 4. углеродистая конструкционная сталь с повышенным содержанием марганца 5. углеродистая конструкционная качественная сталь с повышенным содержанием марганца
5	Укажите содержание Zn (%) в сплаве ЛК 80-3	<ol style="list-style-type: none"> 1. 80% 2. 3% 3. 83% 4. 17% 5. цинка в сплаве нет

Оценочный материал по контрольной работе №1

Вопрос	1	2	3	4	5	Σ
Баллы	4	4	4	4	4	20

Раздел 3-5. Примеры вопросов к контрольной работе № 2. Максимальная оценка – 15 баллов. Контрольная работа содержит 5 вопросов.

Основы коррозии металлов. Принципы и методы защиты от коррозии
Неметаллические материалы
Экономически обоснованный выбор материалов

№	Вопрос	Ответ
1	Определение термина коррозия	
2	Особенности защиты конструкционных материалов от атмосферной коррозии	
3	Строение и свойства пластмасс. Основные разновидности промышленных полимеров и пластмасс	
4	Структура и свойства композиционных материалов	
5	Критерии и алгоритм выбора конструкционных материалов	

Оценочный материал по контрольной работе № 2

Вопрос	1	2	3	4	5	Σ
Баллы	4	4	4	4	4	20

Примеры вопросов к итоговой контрольной работе. Максимальная оценка – 40 баллов.

1. Строение металлических материалов. Основные типы кристаллических решеток. Примеры. Анизотропия свойств.
2. Строение реальных кристаллов (дефекты и их влияние на свойства металлов и сплавов).
3. Характерные свойства металлов и сплавов. Классификация металлов. Применение в химической технологии.
4. Кристаллизация металлов и сплавов – самопроизвольная (аспекты термодинамики) и на искусственных центрах кристаллизации.
5. Аллотропические превращения металлов. Примеры Fe, Sn, Ti и др.
6. Механические свойства. Показатели механических свойств, определяемые при статических испытаниях на растяжение. Показатели механических свойств, определяемые при динамических и циклических нагрузках.
7. Основы теории сплавов (фазовый состав сплавов). Твердые растворы, механические смеси, химические соединения.
8. Диаграммы «состав – свойство». Правило Курнакова – Жемчужного.
9. Железо и сплавы на его основе. Классификация и оценка свойств.
10. Диаграмма состояния Fe – Fe₃C.

11. Стали. Классификация. Строение на примере фазовых диаграмм.
12. Стали. Влияние углерода и примесей на свойства.
13. Маркировка углеродных и легированных сталей.
14. Углеродистые и легированные стали. Влияние легирующих элементов на свойства стали.
15. Конструкционные стали (углеродистые и легированные). Области применения. Маркировка.
16. Легированные стали. Классификация. Структура, свойства, маркировка.
17. Коррозионно-стойкие (нержавеющие) стали. Свойства. Маркировка.
18. Инструментальные стали и сплавы. Свойства. Маркировка.
19. Чугуны. Классификация. Влияние основных элементов на свойства. Маркировка.
20. Высокопрочные чугуны. Состав, структура, свойства. Маркировка.
21. Ковкие чугуны. Получение, состав, свойства, структура. Маркировка.
22. Термическая обработка стали. Цели, задачи, виды. Природа, механизм и условия протекания структурных превращений стали (Примеры на фрагменте диаграммы состояния Fe-Fe₃C).
23. Отжиг стали. Виды, назначение. Температурный режим.
24. Закалка и отпуск. Режимы закалки и отпуска.
25. Диаграмма изотермических превращений аустенита. Мартенситные превращения.
26. Влияние термической обработки на свойства стали. Закаливаемость и прокаливаемость сталей.
27. Принципы и химические процессы химико-технологической обработки.
28. Цементация. Назначение, режим, технологии.
29. Азотирование. Назначение, режим, технологии.
30. Диффузионное насыщение металлами и неметаллами. Назначение, режим, технологии.
31. Антифрикционные материалы.
32. Цветные металлы и сплавы на их основе. Сравнительная оценка свойств и возможности применения в химической технологии.
33. Медь и сплавы на основе меди. Классификация. Оценка свойств. Маркировка.
34. Алюминий и сплавы на основе алюминия. Классификация. Оценка свойств. Маркировка.
35. Композиционные металлические материалы. Классификация. Принципы организации (примеры).
36. Сплавы на основе титана. Свойства, классификации (α , β , $\alpha+\beta$ модификации). Применение в промышленности.
37. Тугоплавкие металлы и сплавы. Сравнительная оценка свойств.
38. Легкоплавкие металлы. Сравнительная оценка свойств.
39. Принципы подбора конструкционных материалов для химико-технологических систем.
40. Ниобий, молибден, хром и сплавы на их основе. Оценка свойств.
41. Магниево-сплавы. Оценка свойств. Области применения.
42. Бериллий и сплавы. Оценка свойств. Области применения.
43. Неметаллические материалы. Основные свойства. Классификация. Применение.
44. Материалы на основе высокомолекулярных соединений. Строение и свойства полимеров.
45. Термореактивные и термопластичные полимеры.
46. Строение и свойства пластмасс. Основные разновидности промышленных полимеров и пластмасс.
47. Особенности строения, свойства резиновых материалов. Резины общего назначения, специальные резины и области их применения.

48. Лакокрасочные материалы (ЛКМ). Основные виды ЛКМ. Краски, лаки, грунтовка, шпатлевка.
49. Силикатные материалы. Классификация. Области применения.
50. Керамические материалы. Конструкционная, инструментальная и техническая керамика.
51. Неорганическое стекло. Классификация стекол по назначению и области применения. Ситаллы.
52. Графит. Асбест. Свойства и области применения.
53. Абразивные материалы. Акустический метод неразрушающего контроля абразивных материалов.
54. Композиционные материалы (КМ). Общая характеристика композиционных материалов. Дисперсно-упрочненные КМ, слоистые КМ, волокнистые КМ.
55. Композиционные материалы на металлической и неметаллической основе.

Фонд оценочных средств приведен в виде отдельного документа, являющегося неотъемлемой частью основной образовательной программы.

8.3. Вопросы для итогового контроля освоения дисциплины

Для дисциплин, завершающихся зачетом: Итоговый контроль по дисциплине не предусмотрен.

9. УЧЕБНО-МЕТОДИЧЕСКОЕ ОБЕСПЕЧЕНИЕ ДИСЦИПЛИНЫ

9.1. Рекомендуемая литература

А. Основная литература

1. Сапунов, С. В. Материаловедение : учебное пособие / С. В. Сапунов. — 2-е изд., испр. и доп. — Санкт-Петербург : Лань, 2022. — 208 с. — ISBN 978-5-8114-1793-3. — Текст : электронный // Лань : электронно-библиотечная система. — URL: <https://e.lanbook.com/book/211805> (дата обращения: 9.04.2022).
2. Солнцев, Ю. П. Специальные материалы в машиностроении : учебник / Ю. П. Солнцев, Е. И. Пряхин, В. Ю. Пирирайнен. — 2-е изд., испр. и доп. — Санкт-Петербург : Лань, 2019. — 664 с. — ISBN 978-5-8114-3921-8. — Текст : электронный // Лань : электронно-библиотечная система. — URL: <https://e.lanbook.com/book/118630> (дата обращения: 9.04.2022).
3. Материаловедение и основы технологии конструкционных материалов: тестовые задания : Учебные пособия / О. А. Василенко, Д. В. Мазурова, И. С. Страхов. - М.: РХТУ им. Д.И. Менделеева, 2013. - 158 с.
4. Жуков, А. П. Сталь: терминологический словарь : Учебное пособие / А. П. Жуков. - М. : РХТУ им. Д.И. Менделеева, 2016. - 129 с. : ил.; - 100 экз. - ISBN 978-5-7237-1412-0.

Б. Дополнительная литература

1. Материаловедение: учеб. Пособие / А.П.Жуков, А.А. Абрашов, Д.В. Мазурова, Т.А. Ваграмян; М.: РХТУ им. Д.И. Менделеева, 2011. -138 с.
2. Земсков, Ю. П. Материаловедение : учебное пособие / Ю. П. Земсков. — Санкт-Петербург : Лань, 2022. — 188 с. — ISBN 978-5-8114-3392-6. — Текст : электронный // Лань : электронно-библиотечная система. — URL: <https://e.lanbook.com/book/206225> (дата обращения: 9.04.2022).
3. Материаловедение и технология металлов: учебник для вузов / Г.П. Фетисов, М.Г. Карпман, В.М. Матюнин ; Ред. Г.П. Фетисов. - М. : Высш. шк., 2001. - 638 с. - ISBN 5-06-003616-

4. Материаловедение и технология конструкционных материалов [Текст] : Учебник / В. Б. Арзамасов [и др.] ; ред. В. Б. Арзамасов, А. А. Черепашин, 2007. - 447 с.
5. Жуков А.П., Основы материаловедения. ч. I. Металловедение. РХТУ им. Д.И.Менделеева, м., 1999. – 155 с.
6. Жуков А.П., Малахов А.И. Основы металловедения и теории коррозии. - М., Высшая школа. 1991. – 169 с.

9.2. Рекомендуемые источники научно-технической информации

- Раздаточный иллюстративный материал к лекциям.
- Презентации к лекциям.

Научно-технические журналы:

1. Журнал «Стекло и керамика» ISSN 0131-9582
2. Журнал «Reviews on advanced materials science» ISSN 1605-8127
3. Журнал «Вопросы материаловедения» ISSN 1994-6716
4. Журнал «Материаловедение» ISSN 1694-7193
5. Журнал «Новости материаловедения. Наука и техника» ISSN 2307-8952
6. Журнал «Перспективные материалы» ISSN 1028-978X
7. Журнал «Авиационные материалы и технологии» ISSNа 2071-9140
8. Журнал «Письма о материалах» ISSN 2410-3535

Ресурсы информационно–телекоммуникационной сети Интернет (*при необходимости*):

1. <http://bookfi.org/g/> - BookFinder. Самая большая электронная библиотека рунета. Поиск книг и журналов
2. <http://www.rsl.ru> - Российская Государственная Библиотека
3. <http://www.gpntb.ru> - Государственная публичная научно-техническая библиотека России
4. <http://lib.msu.ru> - Научная библиотека Московского государственного университета
5. <http://window.edu.ru> - Полнотекстовая библиотека учебных и учебно-методических материалов
6. <http://www.fips.ru/cdfi/fips2009.dll> - Сайт ФИПС. Информация о патентах
7. <http://findebookee.com/> - поисковая система по книгам
8. <http://elibrary.ru> - Научная электронная библиотека.

9.3. Средства обеспечения освоения дисциплины

Для реализации рабочей программы подготовлены следующие средства обеспечения освоения дисциплины:

- компьютерные презентации интерактивных лекций – 16, (общее число слайдов – 320);
- банк тестовых заданий для текущего контроля освоения дисциплины (общее число вопросов – 100);

10. ПЕРЕЧЕНЬ ИНФОРМАЦИОННЫХ ТЕХНОЛОГИЙ, ИСПОЛЬЗУЕМЫХ В ОБРАЗОВАТЕЛЬНОМ ПРОЦЕССЕ

Информационную поддержку изучения дисциплины осуществляет Информационно-библиотечный центр (ИБЦ) РХТУ им. Д.И. Менделеева, который обеспечивает

обучающихся основной учебной, учебно-методической и научной литературой, необходимой для организации образовательного процесса по дисциплине.

Фонд ИБЦ располагает учебной, учебно-методической и научно-технической литературой в форме печатных и электронных изданий, а также включает официальные, справочно-библиографические, специализированные отечественные и зарубежные периодические и информационные издания. ИБЦ обеспечивает доступ к профессиональным базам данных, информационным, справочным и поисковым системам.

Каждый обучающийся обеспечен свободным доступом из любой точки, в которой имеется доступ к сети Интернет и к электронно-библиотечной системе (ЭБС) Университета, которая содержит различные издания по основным изучаемым дисциплинам и сформирована по согласованию с правообладателями учебной и учебно-методической литературы.

Для более полного и оперативного справочно-библиографического и информационного обслуживания в ИБЦ реализована технология Электронной доставки документов.

Полный перечень электронных информационных ресурсов, используемых в процессе обучения, представлен в основной образовательной программе.

11. МАТЕРИАЛЬНО-ТЕХНИЧЕСКОЕ ОБЕСПЕЧЕНИЕ ДИСЦИПЛИНЫ

В соответствии с учебным планом занятия по дисциплине «*Материаловедение и защита от коррозии*» проводятся в очной форме и самостоятельной работы обучающегося.

11.1. Оборудование, необходимое в образовательном процессе:

Компьютер со средствами звуковоспроизведения, проектор, экран. Специализированное оборудование для проведения лабораторных работ.

11.2. Учебно-наглядные пособия:

Комплект презентаций к лекционным курсам; наборы образцов различных материалов и покрытий.

11.3. Компьютеры, информационно-телекоммуникационные сети, аппаратно-программные и аудиовизуальные средства:

Персональные компьютеры, локальная сеть с выходом в интернет. Печатные и электронные образовательные и информационные ресурсы: информационно-методические материалы, учебные пособия по дисциплине; раздаточный материал к разделам лекционной дисциплины; раздаточный материал к практическим занятиям по дисциплине. электронные образовательные ресурсы: электронные презентации к разделам лекционной дисциплины; учебно-методические разработки в электронном виде; справочные материалы в печатном и электронном виде.

11.4. Печатные и электронные образовательные и информационные ресурсы:

Персональные компьютеры, укомплектованные проигрывателями CD и DVD, принтер, проектор, экран; копировальный аппарат; локальная сеть с выходом в Интернет.

11.5. Перечень лицензионного программного обеспечения:

Полный перечень лицензионного программного обеспечения представлен в основной образовательной программе.

№ п/п	Наименование	Реквизиты	Количество	Срок
-------	--------------	-----------	------------	------

	программного продукта	договора поставки	лицензий	окончания действия лицензии
1.	<p>Неисключительная лицензия на использование Desktop Education ALNG LicSAPk OLVS E 1Y AcademicEdition Enterprise</p> <p>В составе: 1)В составе Microsoft Office Professional Plus 2019:</p> <ul style="list-style-type: none"> • Word • Excel • Power Point • Outlook • OneNote • Access • Publisher • InfoPath <p>2)Microsoft Core CAL</p> <p>3)Microsoft Windows Upgrade</p>	<p>Контракт № 28-35ЭА/2020 от 26.05.2020</p>	<p>657 комплектов.</p> <p>Соглашение Microsoft OVS-ES № V6775907</p> <p>Каждый комплект включает:</p> <p>1) Лицензию на комплекс для создания презентаций, электронных текстов и таблиц, обработки баз данных Microsoft Office.</p> <p>2) Лицензию для подключения пользователей к серверным системам Microsoft:</p> <ul style="list-style-type: none"> • Exchange Server Standard, • Exchange Server Enterprise, • SharePoint Server, • Skype для бизнеса Server, • Windows MultiPoint Server Premium, • Windows Server Standard, • Windows Server Data Center <p>3) Лицензию на обновление операционной системы для рабочих станций Windows 10.</p> <p>Дополнительно на ВУЗ предоставляется</p>	<p>12 месяцев (ежегодное продление подписки с правом перехода на обновлённую версию продукта)</p>

			право на использование 1 (одной) лицензии средств разработки в рамках учебных компьютеров одного технического, естественнонаучного факультета (кафедры) и предоставления студентам для целей обучения Azure Dev Tools for Teaching. Количество активаций неограниченно в рамках подразделения.	
2	Неисключительная лицензия на использование Учебный Комплект Компас-3D v18 на 50 мест. Проектирование и конструирование в машиностроении, лицензия.	Контракт № 28-35ЭА/2020 от 26.05.2020	2 лицензии на учебный комплект программного обеспечения для проектирования и конструирования в машиностроении, рассчитанные на активацию на 50 мест каждая.	бессрочно
3	Неисключительная лицензия на использование SOLIDWORKS EDU Edition 2019-2020 Network - 200 Users	Контракт № 28-35ЭА/2020 от 26.05.2020	1 (одна) сетевая лицензия на 200 пользователей	бессрочно
4	Неисключительная лицензия на использование WINHOME 10 Russian OLV NL Each AcademicEdition Legalization GetGenuine Legalization	Контракт № 28-35ЭА/2020 от 26.05.2020	150 лицензий. Соглашение Microsoft OLV № V6159937	бессрочно
5	Неисключительная лицензия на использование SysCtrDatactrCore ALNG LicSAPk OLVS 16License E 1Y AcademicEdition Additional Product CoreLic Предоставляет право на	Контракт № 28-35ЭА/2020 от 26.05.2020	1 (один) комплект, включающий 16 (шестнадцать) лицензий для активации на 16 (шестнадцати) физических процессорных ядрах. Соглашение	12 месяцев (ежегодное продление подписки с правом перехода на обновлённую версию продукта)

	использование продуктов Microsoft: Configuration Manager Data Protection Manager Endpoint Protection Operations Manager Orchestrator Service Manager Virtual Machine Manager		Microsoft OVS-ES № V6775907	
6	Неисключительная лицензия на использование O365ProPlusOpenFcly ShrdSvr ALNG SubsVL OLV E 1Mth Acdmc AP AddOn toOPP Приложения в составе подписки: Outlook OneDrive Word Excel PowerPoint Microsoft Teams	Контракт № 28-35ЭА/2020 от 26.05.2020	657 лицензий для профессорско- преподавательского состава ВУЗа. Соглашение Microsoft OVS-ES № V6775907	12 месяцев (ежегодное продление подписки с правом перехода на обновлённую версию продукта)
7	Неисключительная лицензия на использование O365ProPlusOpenStudents ShrdSvr ALNG SubsVL OLV NL 1Mth Acdmc Stdnt STUUseBnft Приложения в составе подписки: Outlook OneDrive Word Excel PowerPoint Microsoft Teams	Контракт № 28-35ЭА/2020 от 26.05.2020	26280 лицензий для студентов ВУЗа. Соглашение Microsoft OVS-ES № V6775907	12 месяцев (ежегодное продление подписки с правом перехода на обновлённую версию продукта)
8	Неисключительная лицензия на использование Kaspersky Endpoint Security для бизнеса – Стандартный Russian Edition. 1500- 2499 Node 1 year Educational License По для защиты информации (антивирусное ПО) для	Контракт № 28-35ЭА/2020 от 26.05.2020	1600 лицензий для активации на рабочих станциях и серверах	12 месяцев (ежегодное продление подписки с правом перехода на обновлённую версию продукта)

	физического оборудования (конечных точек)			
9	Неисключительная лицензия на использование Kaspersky Security для виртуальных и облачных сред, Server Russian Edition. 20-24 VirtualServer 1 year Educational License По для защиты информации (антивирусное ПО) для виртуальных и облачных сред	Контракт № 28-35ЭА/2020 от 26.05.2020	20 лицензий для виртуальных и облачных сред	12 месяцев (ежегодное продление подписки с правом перехода на обновлённую версию продукта)
10	Неисключительная лицензия на использование Kaspersky Security для почтовых серверов Russian Edition. 1500-2499 MailAddress 1 year Educational License По для защиты информации (антивирусное ПО) для почтовых серверов	Контракт № 28-35ЭА/2020 от 26.05.2020	2000 лицензий для почтовых серверов	12 месяцев (ежегодное продление подписки с правом перехода на обновлённую версию продукта)

12. ТРЕБОВАНИЯ К ОЦЕНКЕ КАЧЕСТВА ОСВОЕНИЯ ПРОГРАММЫ

Наименование разделов	Основные показатели оценки	Формы и методы контроля и оценки
Раздел 1. Физико-химические основы материаловедения	Знает: - основные классы современных материалов, используемых, в частности, в технологиях органических соединений азота; - состав и структуру современных материалов, используемых, в частности, в технологиях органических соединений азота; - характеристики современных материалов, используемых, в частности, в технологиях органических соединений азота; - принятую в Российской Федерации маркировку основных промышленных материалов; - взаимосвязь между структурой, свойствами и условиями	Оценка за контрольную работу № 1 Оценка за итоговую контрольную работу Оценка за реферат

	<p>эксплуатации современных материалов, используемых, в частности, в технологиях органических соединений азота;</p> <p>Умеет:</p> <ul style="list-style-type: none"> - оценивать и управлять свойствами современных материалов, используемых, в частности, в технологиях органических соединений азота; - определять основные свойства современных материалов, используемых, в частности, в технологиях органических соединений азота; - подбирать материалы с высокими эксплуатационными характеристиками для заданных условий эксплуатации. <p>Владеет:</p> <ul style="list-style-type: none"> - методами определения свойств современных материалов, используемых, в частности, в технологиях органических соединений азота; - методами защиты машин и аппаратов химических производств от коррозии. 	
<p>Раздел 2. Металлические материалы</p>	<p>Знает:</p> <ul style="list-style-type: none"> - основные классы современных материалов, используемых, в частности, в технологиях органических соединений азота; - состав и структуру современных материалов, используемых, в частности, в технологиях органических соединений азота; - характеристики современных материалов, используемых, в частности, в технологиях органических соединений азота; - принятую в Российской Федерации маркировку основных промышленных материалов; - взаимосвязь между структурой, свойствами и условиями эксплуатации современных материалов, используемых, в частности, в технологиях органических соединений азота; <p>Умеет:</p> <ul style="list-style-type: none"> - оценивать и управлять свойствами 	<p>Оценка за контрольную работу № 1</p> <p>Оценка за итоговую контрольную работу</p> <p>Оценка за реферат</p>

	<p>современных материалов, используемых, в частности, в технологиях органических соединений азота;</p> <ul style="list-style-type: none"> - определять основные свойства современных материалов, используемых, в частности, в технологиях органических соединений азота; - подбирать материалы с высокими эксплуатационными характеристиками для заданных условий эксплуатации. <p>Владеет:</p> <ul style="list-style-type: none"> - методами определения свойств современных материалов, используемых, в частности, в технологиях органических соединений азота; - методами защиты машин и аппаратов химических производств от коррозии. 	
<p>Раздел 3. Основы коррозии металлов. Принципы и методы защиты от коррозии.</p>	<p>Знает:</p> <ul style="list-style-type: none"> - основные классы современных материалов, используемых, в частности, в технологиях органических соединений азота; - состав и структуру современных материалов, используемых, в частности, в технологиях органических соединений азота; - характеристики современных материалов, используемых, в частности, в технологиях органических соединений азота; - принятую в Российской Федерации маркировку основных промышленных материалов; - взаимосвязь между структурой, свойствами и условиями эксплуатации современных материалов, используемых, в частности, в технологиях органических соединений азота; <p>Умеет:</p> <ul style="list-style-type: none"> - оценивать и управлять свойствами современных материалов, используемых, в частности, в технологиях органических соединений азота; - определять основные свойства современных материалов, 	<p>Оценка за контрольную работу № 2</p> <p>Оценка за итоговую контрольную работу</p> <p>Оценка за реферат</p>

	<p>используемых, в частности, в технологиях органических соединений азота;</p> <ul style="list-style-type: none"> - подбирать материалы с высокими эксплуатационными характеристиками для заданных условий эксплуатации. <p>Владеет:</p> <ul style="list-style-type: none"> - методами определения свойств современных материалов, используемых, в частности, в технологиях органических соединений азота; - методами защиты машин и аппаратов химических производств от коррозии. 	
<p>Раздел 4. Неметаллические материалы.</p>	<p>Знает:</p> <ul style="list-style-type: none"> - основные классы современных материалов, используемых, в частности, в технологиях органических соединений азота; - состав и структуру современных материалов, используемых, в частности, в технологиях органических соединений азота; - характеристики современных материалов, используемых, в частности, в технологиях органических соединений азота; - принятую в Российской Федерации маркировку основных промышленных материалов; - взаимосвязь между структурой, свойствами и условиями эксплуатации современных материалов, используемых, в частности, в технологиях органических соединений азота; <p>Умеет:</p> <ul style="list-style-type: none"> - оценивать и управлять свойствами современных материалов, используемых, в частности, в технологиях органических соединений азота; - определять основные свойства современных материалов, используемых, в частности, в технологиях органических соединений азота; - подбирать материалы с высокими эксплуатационными характеристиками для заданных 	<p>Оценка за контрольную работу № 2</p> <p>Оценка за итоговую контрольную работу</p> <p>Оценка за реферат</p>

	<p>условий эксплуатации.</p> <p>Владеет:</p> <ul style="list-style-type: none"> - методами определения свойств современных материалов, используемых, в частности, в технологиях органических соединений азота; - методами защиты машин и аппаратов химических производств от коррозии. 	
<p>Раздел 5. Экономически обоснованный выбор материалов.</p>	<p>Знает:</p> <ul style="list-style-type: none"> - основные классы современных материалов, используемых, в частности, в технологиях органических соединений азота; - состав и структуру современных материалов, используемых, в частности, в технологиях органических соединений азота; - характеристики современных материалов, используемых, в частности, в технологиях органических соединений азота; - принятую в Российской Федерации маркировку основных промышленных материалов; - взаимосвязь между структурой, свойствами и условиями эксплуатации современных материалов, используемых, в частности, в технологиях органических соединений азота; <p>Умеет:</p> <ul style="list-style-type: none"> - оценивать и управлять свойствами современных материалов, используемых, в частности, в технологиях органических соединений азота; - определять основные свойства современных материалов, используемых, в частности, в технологиях органических соединений азота; - подбирать материалы с высокими эксплуатационными характеристиками для заданных условий эксплуатации. <p>Владеет:</p> <ul style="list-style-type: none"> - методами определения свойств современных материалов, 	<p>Оценка за контрольную работу № 2</p> <p>Оценка за итоговую контрольную работу</p> <p>Оценка за реферат</p>

	используемых, в частности, в технологиях органических соединений азота; - методами защиты машин и аппаратов химических производств от коррозии.	
--	--	--

13. ОСОБЕННОСТИ ОРГАНИЗАЦИИ ОБРАЗОВАТЕЛЬНОГО ПРОЦЕССА ДЛЯ ИНВАЛИДОВ И ЛИЦ С ОГРАНИЧЕННЫМИ ВОЗМОЖНОСТЯМИ ЗДОРОВЬЯ

Обучение инвалидов и лиц с ограниченными возможностями здоровья осуществляется в соответствии с:

– Порядком организации и осуществления образовательной деятельности по образовательным программам высшего образования – программам бакалавриата, программам специалитета, программам магистратуры (Приказ Министерства науки и высшего образования Российской Федерации от 06.04.2021 № 245);

– Положением о порядке организации и осуществления образовательной деятельности по образовательным программам высшего образования – программам бакалавриата, программам специалитета, программам магистратуры федерального государственного бюджетного образовательного учреждения высшего образования «Российский химико-технологический университет имени Д.И. Менделеева», принятым решением Ученого совета РХТУ им. Д.И. Менделеева от 28.12.2022, протокол № 5;

– Методическими рекомендациями по организации образовательного процесса для обучения инвалидов и лиц с ограниченными возможностями здоровья в образовательных организациях высшего образования, в том числе оснащённости образовательного процесса (утверждены заместителем Министра образования и науки РФ А.А. Климовым от 08.04.2014 № АК-44/05вн).

**Дополнения и изменения к рабочей программе дисциплины
«Материаловедение и защита от коррозии»**

Направление подготовки **18.05.01 Химическая технология
энергонасыщенных материалов и изделий**

Специализация № 1 – **«Химическая технология органических соединений
азота»**

Форма обучения: очная

Номер изменения/ дополнения	Содержание дополнения/изменения	Основание внесения изменения/дополнения
1.		протокол заседания Ученого совета № _____ от «___» _____ 20__ г.
		протокол заседания Ученого совета № _____ от «___» _____ 20__ г.
		протокол заседания Ученого совета № _____ от «___» _____ 20__ г.
		протокол заседания Ученого совета № _____ от «___» _____ 20__ г.
		протокол заседания Ученого совета № _____ от «___» _____ 20__ г.

**Министерство науки и высшего образования Российской Федерации
Федеральное государственное бюджетное образовательное учреждение
высшего образования
«Российский химико-технологический университет
имени Д.И. Менделеева»**



«УТВЕРЖДАЮ»

Проректор по учебной работе

Ф.А. Колоколов

«26» июня 2023 г.

РАБОЧАЯ ПРОГРАММА ДИСЦИПЛИНЫ

«Менеджмент»

**Специальность 18.05.01 Химическая технология энергонасыщенных
материалов и изделий**

Специализация: – «Химическая технология органических соединений азота»

Квалификация «инженер»

РАССМОТРЕНО И ОДОБРЕНО
на заседании Методической комиссии
РХТУ им. Д.И. Менделеева
«19» июня 2023 г.

Председатель  Н.А. Макаров

Москва 2023

Программа составлена к.э.н. кафедры менеджмента и маркетинга Шалдиной Г.Е.

Программа рассмотрена и одобрена на заседании кафедры менеджмента и маркетинга
«16» мая 2023 г., протокол №10

Согласовано _____ Л.Ю. Калинина



1. ЦЕЛИ И ЗАДАЧИ ДИСЦИПЛИНЫ

Программа составлена в соответствии с требованиями Федерального государственного образовательного стандарта (ФГОС 3) для направления подготовки 18.05.01 Химическая технология энергонасыщенных материалов и изделий, рекомендациями методической комиссии и накопленного опыта преподавания дисциплины кафедрой менеджмента и маркетинга РХТУ им. Д.И. Менделеева. Программа рассчитана на изучение дисциплины в течение одного семестра.

Дисциплина «Менеджмент» относится к дисциплинам по выбору учебного плана. Программа дисциплины предполагает, что обучающиеся имеют теоретическую и практическую подготовку в области основ экономики и управления производством.

Цель дисциплины – получение системы знаний о закономерностях функционирования предприятий в системе национальной экономики, представлений в области менеджмента и маркетинга, включая методологические основы и закономерности, функции, методы, организационные структуры, организацию процессов, технику и технологию менеджмента и маркетинга в условиях рыночной экономики; заложение основ профессиональной деятельности специалистов.

Задачи дисциплины:

-изучить основные концепции современного менеджмента, истории развития науки управления, основные подходы и принципы управления, методы принятия управленческих решений;

- изучить функции менеджмента, особенности и механизмы управления;

- определить основные характеристики и понятия управления; дать представление о формировании науки об управлении, о вызовах, которые она преодолевала, об основных научных школах, о подходах к изучению управления, которые лежат в основе дисциплины; дать представление о процессном подходе к управлению, об основных функциях управления и приемах их реализации;

- сформировать представление об организации как о сложной открытой системе; познакомить со структурным подходом к управлению;

- дать представление об основных составляющих стратегического управления, содержании и приемах стратегического анализа и основных видов стратегий; познакомить с особенностями управления инновациями; сформировать основные навыки анализа и управления проектами; дать представление о поведенческом подходе к управлению.

- сформировать систему теоретических представлений о маркетинге как о важнейшем инструменте бизнеса, его принципах и технологии, месте и роли маркетинга в деятельности компании;

- изучить закономерности покупательского поведения, элементы комплекса маркетинга.

Дисциплина «Менеджмент» преподается в 7 семестре. Контроль успеваемости студентов ведется по принятой в университете рейтинговой системе.

2. ТРЕБОВАНИЯ К РЕЗУЛЬТАТАМ ОСВОЕНИЯ ДИСЦИПЛИНЫ

Изучение дисциплины «Менеджмент» при подготовке инженеров по направлению подготовки 18.05.01 Химическая технология энергонасыщенных материалов и изделий, Специализация – «Химическая технология энергонасыщенных материалов и изделий» направлено на приобретение следующих компетенций и индикаторов их достижения:

УК-2.1; УК-2.2; УК-2.3; УК-3.1; УК-3.2; УК-3.3

Универсальные компетенции и индикаторы их достижения:

Наименование категории (группы) УК	Код и наименование УК	Код и наименование индикатора достижения УК
Разработка и реализация проектов	УК-2. Способен управлять проектом на всех этапах его жизненного цикла	УК-2.1 Знает процедуры и механизмы оценки качества проекта, в том числе его техническую, экономическую, экологическую и социальную значимость УК-2.2 Умеет осуществлять руководство проектом, определять зоны ответственности участников проекта и инфраструктурные условия для внедрения его результатов УК-2.3 Владеет приемами разработки проекта с учетом анализа альтернативных вариантов его реализации, устанавливает целевые показатели проекта и пути их достижения, определяет потребности в ресурсах, оценивает устойчивость проекта
Командная работа и лидерство	УК-3. Способен организовывать и руководить работой команды, вырабатывая командную стратегию для достижения поставленной цели	УК-3.1 Знает принципы организации, руководства и коррекции работы команды, вырабатывает командную стратегию УК-3.2 Умеет выбирать эффективные стили руководства для достижения поставленной цели УК-3.3 Владеет приемами анализа и организации межличностных, групповых и организационных коммуникаций в команде для достижения поставленной цели

В результате изучения дисциплины обучающийся должен:

Обладать следующими компетенциями и индикаторами их достижения:

УК-2.1; УК-2.2; УК-2.3; УК-3.1; УК-3.2; УК-3.3

В результате изучения дисциплины студент должен:

Знать:

- принципы составления технической документации (графиков работ, инструкций, планов, смет, заявок на материалы и оборудование) и др.;
- теоретические основы и методы выработки целей и стратегии бизнеса; принципы подготовки документации для создания системы менеджмента
- принципы подготовки документации для создания менеджмента качества предприятия;
- методы и технологии принятия и реализации управленческих решений.

Уметь:

- составлять заявки на оборудование;
- разрабатывать техническую документацию;
- принимать управленческие решения и организовывать их выполнение; собирать, обрабатывать и использовать управленческую информацию;
- работать с управленческой документацией, пользоваться законам, нормами и правилами административной деятельности;
- распределять обязанности и ответственность;
- использовать методы мотивации персонала; контролировать и регулировать исполнение планов.

Владеть:

- навыками применения оптимальных подходов для диагностики и анализа рынка; методами руководства персоналом;
- инструментами эффективного управления предприятием.

3. ОБЪЕМ ДИСЦИПЛИНЫ И ВИДЫ УЧЕБНОЙ РАБОТЫ

Очная форма обучения

Вид учебной работы	Объем дисциплины		
	ЗЕ	Акад. ч.	Астр. ч.
Общая трудоемкость дисциплины	2	72	54
Контактная работа – аудиторные занятия:	0,89	32	24
Лекции	0,44	16	12
Практические занятия (ПЗ)	0,44	16	12
Лабораторные работы (ЛР)	-	-	-
Самостоятельная работа	1, 11	40	30
Контактная самостоятельная работа	1,11	0,2	0,15
Самостоятельное изучение разделов дисциплины		39,8	29,85
Вид итогового контроля:	Зачет		

СОДЕРЖАНИЕ ДИСЦИПЛИНЫ

4.1. Разделы дисциплины и виды занятий для студентов очного отделения

№ п/п	Раздел дисциплины	Академ. часов				
		Всего	Лек	ПЗ	ЛР	СР
1.	Раздел 1. Основы управления предприятием. Предмет, метод и содержание дисциплины	24	6	6	-	14
2	Раздел 2. Основы менеджмента	24	5	5	-	13
3	Раздел 3. Управление персоналом	24	5	5		13
	ИТОГО	72	16	16	-	40

4.2 Содержание разделов дисциплины

Раздел 1. Основы управления предприятием. Предмет, метод и содержание дисциплины.

Теория управления: управление как потребность и как фактор успеха деятельности, сущность и содержание управления, место теории управления в системе современных знаний, специфика управленческой деятельности, современные проблемы управления. Генезис теории управления: управленческие революции, возникновение научной теории управления, истоки и тенденции развития российского управления. Закономерности и принципы управления: субъективные и объективные факторы в управлении. Система управления предприятием и ее структура. Оценка эффективности управления. Централизация и децентрализация управления, делегирование полномочий в процессах управления. Организационная структура и ее виды. Основные понятия эффективности управления. Показатели эффективности управления.

Раздел 2. Основы менеджмента.

Цели и целеполагание в управлении: роль цели в организации и осуществлении процессов управления, классификация целей, построение дерева целей. Сочетание разнообразия целей и функций менеджмента. Система управления по целям. Стратегия и тактика управления. Сущность, принципы и

методы планирования. Процесс выработки стратегии. Формы текущего планирования. Разработка управленческих решений: понятие и классификация управленческих решений, основополагающие элементы деятельности, условия и критерии принятия решений, процесс и модели принятия управленческих решений, реализация управленческих решений.

Раздел 3. Управление персоналом.

Власть в системе управления. Лидерство и стиль управления. Отношения власти в системе управления: понятие и типология власти. Власть и авторитет менеджера. Признаки, факторы и проявления неуправляемости. Источники власти в управлении организацией; партнерство в процессах менеджмента. Лидерство и стиль управления: процессы формирования и основные составляющие лидерства, формальные и неформальные факторы лидерства. Проявление лидерства в стиле управления. Тенденция развития стиля управления. Мотивация деятельности в управлении: мотивы деятельности человека и их роль в управлении, основные понятия и логика процесса мотивации, факторы формирования мотивов труда. Использование мотивации в практике менеджмента. Факторы эффективности мотивации; современные концепции мотивации. Групповая динамика и конфликты: роль группы в поведении и деятельности человека, формирование групп. Взаимодействия в группе и в организации. Возникновение, проявление и разновидности конфликтов. Влияние конфликтов на управление.

4. СООТВЕТСТВИЕ СОДЕРЖАНИЯ ТРЕБОВАНИЙ К РЕЗУЛЬТАТАМ ОСВОЕНИЯ ДИСЦИПЛИНЫ

№	Компетенции	Разделы		
		1	2	3
	<i>Знать:</i>			
1	–принципы составления технической документации (графиков работ, инструкций, планов, смет, заявок на материалы и оборудование) и др.	+	+	+
2	–теоретические основы и методы выработки целей и стратегии бизнеса	+		
3	–принципы подготовки документации для создания системы менеджмента качества предприятия	+	+	
	–методы и технологии принятия и реализации управленческих решений		+	
	<i>Уметь:</i>			
4	–составлять заявки на оборудование	+	+	
5	–разрабатывать техническую документацию	+	+	
6	–принимать управленческие решения и организовывать их выполнение		+	+
7	–собирать, обрабатывать и использовать управленческую информацию	+	+	
8	–работать с управленческой документацией, пользоваться законам, нормами и правилами административной деятельности	+		+
9	–распределять обязанности и ответственность;		+	+
10	- использовать методы мотивации персонала; контролировать и регулировать исполнение планов		+	+
	<i>Владеть :</i>			

11	– навыками применения оптимальных подходов для диагностики и анализа рынка руководства персоналом;	+	+	+
12	– методами руководства персоналом			+
13	–инструментами эффективного управления предприятием		+	+
	Универсальные компетенции			
14	УК-2. Способен управлять проектом на всех этапах его жизненного цикла	+	+	+
15	УК-3. Способен организовывать и руководить работой команды, вырабатывая командную стратегию для достижения поставленной цели	+		+

5. ПРАКТИЧЕСКИЕ И ЛАБОРАТОРНЫЕ ЗАНЯТИЯ

5.1 Практические занятия

Учебным планом подготовки студентов по направлению 18.05.01 Химическая технология энергонасыщенных материалов и изделий, Специализация – «Химическая технология энергонасыщенных материалов и изделий» предусмотрено проведение практических занятий по дисциплине «Менеджмент» в объеме 16 часов (очная форма обучения). Занятия проводятся под руководством преподавателя и направлены на углубление теоретических знаний, полученных студентом на лекционных занятиях.

№ п/п	№ раздела дисциплины	Темы практических занятий	Часы
1.	1	Планирование на предприятии. Целеполагание и выработка стратегии	2
2.	1	Проектирование организационной структуры	2
3.	2	Основные тенденции развития современного менеджмента	2
4.	2	Лидерство и власть в организации. Управление персоналом на промышленном предприятии	2
5.	2	Маркетинг-менеджмент в современной бизнес среде	2
6.	2	Маркетинговые исследования на промышленных рынках	2
7.	3	Мотивация деятельности в управлении	2
8.	3	Проявление и разновидности конфликтов	2

6.2 Лабораторные занятия

Лабораторный занятия по дисциплине не предусмотрены

7 САМОСТОЯТЕЛЬНАЯ РАБОТА

Рабочей программой дисциплины «Менеджмент» предусмотрена самостоятельная работа студента бакалавриата в объеме 76 ч в 7 семестре (очная форма обучения).

Самостоятельная работа проводится с целью углубления знаний по дисциплине и предусматривает:

- ознакомление и проработку рекомендованной литературы, работу с электронно-библиотечными системами, включая переводы публикаций из научных журналов, цитируемых в базах Scopus, Web of Science, Chemical Abstracts, РИНЦ;
- посещение отраслевых выставок и семинаров;
- участие в семинарах РХТУ им. И. Менделеева по тематике дисциплины;
- подготовку к выполнению контрольных работ по материалу лекционного курса;
- посещение музеев и экскурсий;
- регулярную проработку пройденного на лекциях и практических занятиях учебного материала;
- подготовку к сдаче зачета .

Планирование времени на самостоятельную работу, необходимого на изучение дисциплины, студентам лучше всего осуществлять на весь период изучения, предусматривая при этом регулярное повторение пройденного материала. Материал, законспектированный на лекциях, необходимо регулярно дополнять сведениями из литературных источников, представленных в учебной программе. При работе с указанными источниками рекомендуется составлять краткий конспект материала, с обязательным фиксированием библиографических данных источника.

8. ПРИМЕРЫ ОЦЕНОЧНЫХ СРЕДСТВ ДЛЯ КОНТРОЛЯ ОСВОЕНИЯ ДИСЦИПЛИНЫ

Совокупная оценка по дисциплине складывается из суммы оценок за выполнение контрольных работ , практических заданий. Максимальная оценка 100 баллов,
Максимальная оценка за практическую работу 1 – 10 б, к.р.1 – 5 б; практическую работу 2 – 13 бал.; к.р. 2 – 32 бал. К.р.3 – 30 бал. и к.р.4 – 10 баллов.

8.1. Примеры контрольных вопросов и заданий для текущего контроля освоения дисциплины

Раздел 1. Основы управления предприятием

Перечень вопросов для контрольной 1. Максимальная оценка- 5 бал.

Вариант 1

1 Организационное планирование осуществляется:

- а) на всех уровнях управления;
- б) только на высшем уровне управления;
- в) на высшем и среднем уровнях управления;
- г) на среднем уровне управления;
- д) определение потребностей подчиненных.

2 Управленческий процесс – это:

- а) совокупность операций и процедур воздействия управляющей подсистемы на управляемую, осуществляющихся в рамках организационной структуры фирмы
- б) это результат анализа, прогнозирования, оптимизации, экономического обоснования и выбора альтернативы
- в) подсистема системы менеджмента, в которой регламентируются требования к

качеству управленческого решения

г) нет правильного ответа

3 Управляющая подсистема – это:

а) совокупность операций и процедур воздействия управляющей подсистемы на управляемую, осуществляющихся в рамках организационной структуры фирмы

б) это результат анализа, прогнозирования, оптимизации, экономического обоснования и выбора альтернативы

в) подсистема системы менеджмента, в которой регламентируются требования к качеству управленческого решения

г) нет правильного ответа

4 Управленческое решение – это:

а) совокупность операций и процедур воздействия управляющей подсистемы на управляемую, осуществляющихся в рамках организационной структуры

фирмы

б) это результат анализа, прогнозирования, оптимизации, экономического обоснования и выбора альтернативы

в) подсистема системы менеджмента, в которой регламентируются требования к качеству управленческого решения

г) нет правильного ответа

5 Власть реализуется в управлении как совокупность:

а) права

б) полномочий,

в) компетентности

г) лидерства

Вариант 2.

1. Содержание понятия "роли менеджера" проявляется в:

а) позиции менеджера в различных ситуациях функционирования управляемой системы.

б) стиль работы менеджера.

в) методы, которые он использует в управлении.

г) отношение менеджера к коллегам подчиненным.

д) оценивание качеств менеджера персоналом

2 Если руководитель стремится завоевать командную роль относительно делового партнера, пытается провести свою позицию по спорному вопросу, несмотря на возражения его партнеров, и проявляет при этом максимум активности, то такое поведение относится к стратегии:

а) сотрудничества

б) компромисса,

в) ухода,

г) соперничества.

3 Мотивация базируется на:

- а) потребностях и вознаграждениях;
- б) потребностях и самовыражении;
- в) вознаграждениях и удовлетворении отдельных людей;
- г) удовлетворении всех людей
- д) самовыражении и вознаграждениях.

4 К средствам мотивации труда не относятся:

- а) обеспечение условий для самовыражения
- б) вознаграждения
- в) проведение производственных совещаний;
- г) повышение квалификации персонала;
- д) объявление благодарности.

5 Если предмет конфликта не слишком значим для человека, шансы добиться своего невелики или «цена» победы может оказаться чрезмерной, то следует избрать стратегию:

- а) уклонения,
- б) компромисса,
- в) соперничества,
- г) сотрудничества

Вариант 3

1 Миссия компании в общем смысле – это:

- а) то, что компания собирается делать и чем она хочет стать
- б) комбинация из запланированных действий и быстрых решений по адаптации к новым достижениям промышленности и новой диспозиции на поле конкурентной борьбы
- в) разработка направлений деятельности и прогресса компании.
- г) разработка концепции долгосрочного развития фирмы.

2 Функция планирования - это:

- а) установление целей и задач развития объектов управления, определение путей и средств их достижения;
- б) установление целей организации;
- в) определение путей и средств выполнения заданий;
- г) определение способов достижения целей организации;
- д) моделирование действий организации.

3 В теории менеджмента решение, не зависящее от прошлого опыта, а основанное на объективном аналитическом процессе, является..?

- а) интуитивным
- б) основанным на суждении
- в) аналитическим
- г) рациональным

4 Заключительным этапом фазы подготовки управленческого решения является...?"

- а) выбор оптимального варианта решения
- б) уяснения проблемы
- в) постановка задачи
- г) разработка вариантов решения

5 Какой фактор в большей мере мешает руководителю разрабатывать и реализовывать решения в условиях неопределенности:

- а) деньги
- б) здоровье
- в) страх
- г) время

Практическое задание. Максимальная оценка - 10 бал.

По выбранному самостоятельно виду работы (проекта) составить диаграмму Ганта, как инструмента управления проектами. Указать значение данного инструмента. его достоинства и недостатка.

Возможные темы домашних заданий:

1. Типы организационных структур управления организациями
2. Научные теории (школы) управления
3. Виды организаций, основные черты организаций и внешняя среда

Раздел 2 Основы менеджмента.

Перечень вопросов для контрольной 2. Максимальная оценка-32 бал.

Вариант 1.

1. Что означает «принять решение»?

- а) перебрать все возможные альтернативы
- б) перебрать несколько альтернатив, дающих наиболее эффективные возможности решения проблемы
- в) отдать распоряжение о выборе возможной альтернативы
- г) отдать распоряжение к реализации конкретного плана

2. Какой из подходов не относится к известным школам в управлении?

- а) научное управление
- б) административное управление
- в) новая экономическая политика
- г) человеческие отношения

3. Линейная организация управления позволяет сформулировать управленческую структуру, которая является:

- а) гибкой
- б) саморегулируемой
- в) стабильной и прочной
- г) все перечисленное

4. Управление – это

- а) процесс планирования, организации, мотивации и контроля, необходимые для того, чтобы сформулировать и достичь цели;
- б) особый вид деятельности, превращающий неорганизованную толпу в эффективно и целенаправленно работающую производственную группу;
- в) эффективное и производительное достижение целей предприятия посредством планирования, организации и лидерства руководителя.

5. Кто является родоначальником классической школы менеджмента:

- а) Ч.Беддж б) М.Вебер в) Ф.Тейлор ; г) Г.Форд

6. Какие бывают виды разделения труда менеджеров?

- а) функциональное
- б) горизонтальное
- в) вертикальное
- г) прямое

7. Сколько существует иерархических уровней управления?

- а) – 5 б) – 3 в) – 9

8. Кто относится к среднему уровню управленческого персонала?

- а) заместители
- б) руководители подразделений
- в) руководители групп

9. Различают три формы организации процесса планирования:

- а) «сверху вниз», цели вверх - планы вниз, «снизу вверх»
- б) «снизу вверх», планы вниз, цели вниз
- в) «сверху вниз», «снизу вверх», цели вниз-планы вверх

10. Выберите правильные функции менеджмента

- а) планирование
- б) координирование
- в) распределение
- г) стимулирование
- д) все ответы верны

11. К какому типу построения управления относится следующая ситуация: «Строительство трубопровода включает в себя ряд технологических операций: подготовительные работы, земляные работы (устройство траншей), сварочные работы (сварка труб в нитку), изоляция и укладка трубопровода в траншею и др. Руководство производством каждого вида работ возложено на начальника специального строительного управления. Информация о каждом процессе поступает управляющему строительным трестом, а от него начальнику управления»?

- а) матричная система управления
- б) функциональная система управления
- в) линейная система управления
- г) ни одна система не подходит

12. Задача регулирования:

- а) обновление плановых заданий
- б) обеспечение своевременного эффективного достижения организацией своих целей
- в) корректировка результатов деятельности

13. Функции организации базируются на следующих категориях

- а) полномочие, ответственность, стимулирование, делегирование
- б) полномочие, ответственность
- в) полномочие, ответственность, делегирование

14. Ответственность – это

- а) возложенная на должностное лицо обязанность выполнить поставленные задачи, обеспечить их позитивное решение
- б) ограничение права использовать ресурсы предприятия и направлять усилия подчиненных, на выполнения задания
- в) передача заданий и полномочий лицу, который берет на себя ответственность за их выполнение

15. Система контроля в организации обычно состоит из:

- а) Предварительного, текущего и заключительного
- б) Текущего и заключительного
- в) Предварительного и заключительного
- г) только из текущего контроля

16. К содержательным теориям мотивации не относится:

- а) теория Д. Мак –Клелланда;
- б) теория Дж. Стейси Адамса;
- в) теория Ф. Герцберга;
- г) теория К. Альдерфера

Вариант 2.

1. Планирование -это

- а) процесс определения целей организации, поиск наиболее эффективных методов их достижения в условиях ограничений по ресурсам
- б) перспективная ориентация в рамках распознавания проблем развития
- в) обеспечение целенаправленного развития организации в целом и всех ее подразделения

2. Факторы внешней среды организации прямого воздействия:

- а) научно-технический прогресс; социокультурные факторы; потребители; партнеры
- б) – акционеры, конкуренты, состояние экономики, научно-технический прогресс, законы и государственные органы
- в) акционеры, законы и государственные органы, трудовые ресурсы общества

3. По степени детализации планирование бывает

- а) тактическое
- б) конкретное
- в) перспективное
- г) оперативное

4. Необходимость планирования заключается в определении

- а) конечных и промежуточных целей
- б) ресурсов , которые необходимо для достижения целей
- в) правильного ответа нет

5. Требования, предъявляемые к целям организации включают:

- а) достижимость, конкретность, взаимозаменяемость
- б) достижимость, конкретность, перспективность
- в) достижимость, измеримость, взаимоподдерживаемость.

6. К какому типу построения управления относится следующая ситуация: «Строительство трубопровода включает в себя ряд технологических операций: подготовительные работы, земляные работы (устройство траншей), сварочные работы (сварка труб в нитку), изоляция и укладка трубопровода в траншею и др. Руководство производством каждого вида работ возложено на начальника специального строительного управления. Информация о каждом процессе поступает управляющему строительным трестом, а от него начальнику управления»?

- а) матричная система управления
- б) линейная система управления
- в) функциональная система управления
- г) ни одна система не подходит

7. Организация- это

- а) процесс планирования, организации, мотивации и контроля, необходимые для того чтобы сформулировать и достичь целей
- б) особый вид деятельности, превращающий неорганизованную толпу в эффективно и целенаправленно работающую производственную группу
- в) управленческая деятельность, посредством которой обеспечивается эффективная и результативная совместная деятельность

8. Установление постоянных и временных связей между всеми подразделениями организации осуществляет функция

- а) планирования б) организации в) контроля

9. Стратегическое планирование, долгосрочное планирование, стратегический менеджмент:

- а) понятия – синонимы;
- б) понятия, отличающиеся только временными параметрами;
- в) предполагают различный комплекс мероприятий, определяющих долговременное развитие организации

10. Функция административно-оперативного управления:

- а) определение структуры предприятий
- б) периодическое или непрерывное сравнения
- в) установление ответственности

11. По способу разработки управленческие решения классифицируются как:

- а) интуитивные, эмпирические, рациональные;
- б) стандартные, бинарные, многовариантные;
- в) запрограммированные и незапрограммированные

12. Функция процесса организации базируются на следующих категориях

- а) полномочие, ответственность, стимулирование, делегирование
- б) полномочие, ответственность
- в) полномочие, ответственность, делегирование

13. Определение стратегического менеджмента: «источник формирования конкурентного преимущества организации» предполагает оценку:

- а) потенциала организации
- б) конкурентной цены

- в) конкурентных рынков
- г) миссии

14. Функции менеджмента по А. Файолю состоят из:

- а) предвидение, организация, разделение труда, координирование, дисциплина
- б) предвидение, организация, распорядительство, централизация, контроль
- в) предвидение, организация, распорядительство, координирование, контроль

15. Делегирование – это

- а) возложенная на должностное лицо обязанность выполнить поставленные задачи, обеспечить их позитивное решение
- б) ограничения права использовать ресурсы предприятия и направлять усилия подчиненных на выполнение задания
- в) передача заданий и полномочий лицу, который берет на себя ответственность за их выполнение

16. В соответствии с теорией приобретенных потребностей Д.Мак-Клелланда, выделяются следующие группы потребностей:

- а) потребности в безопасности, социальные потребности, потребности власти
- б) потребности самовыражения, потребности связи, потребности власти
- в) потребность в причастности, потребность в успехе, потребность во власти

Практическое задание. максимальная оценка – 13 бал.

Дайте общую характеристику понятия «Внешняя среда организации» и приведите примеры проявления данного понятия в современной российской практике.

Раздел 3 Управление персоналом.

Перечень вопросов и заданий для контрольной 3. Максимальная оценка-30 бал.

Вариант 1.

1. Перечислите условия обмена

2. Концепция, утверждающая, что потребители отдадут предпочтение товарам, предлагающим наивысшее качество, обладающим лучшими эксплуатационными свойствами и характеристиками, - это концепция :

- а) традиционного маркетинга (концепция маркетинга)
- б) продуктовая (концепция совершенствования товара);
- в) производственная (концепция совершенствования производства);
- г) сбытовая (концепция совершенствования коммерческих усилий)
- д) концепция социально-этического

3. Функциональная система организации маркетинга предполагает.....

4. Система анализа маркетинговой информации включает:

- а) оценку маркетинговой информации
- б) набор математических моделей, способствующих принятию оптимального маркетингового решения
- в) методики статистической обработки информации
- г) маркетинговая информация

5. К контактными аудиториями относятся:

- а) потребителей, производителей, товарно-родовых конкурентов
- б) потребителей, товарно-видовых конкурентов, финансовые круги
- в) посредников, производителей, рынок государственных учреждений, кредитно-финансовые учреждения, средства массовой информации
- г) финансовые круги, рабочие и служащие фирмы, средства массовой информации

6. Назовите социальные факторы, оказывающие влияние на поведение покупателя. По вашему мнению, в современных условиях, какой фактор оказывает наибольшее влияние. Коротко объясните.

7. Перечислите факторы окружающей обстановки, влияющие на покупателей товаров промышленного назначения. По вашему мнению, какие из них наиболее существенны сейчас.

8. Перечислите способы охвата рынка в процессе оценки рыночных возможностей. Пример

9. Назовите характеристики рынка товаров промышленного назначения, отличающие его от рынка товаров широкого потребления

10. Какие ниже перечисленные параметры соотносятся с

- 1. с сегментированием потребительского рынка по демографическому принципу
- 2. с сегментированием потребительского рынка по поведенческому принципу

Параметры: а) уровень доходов; б) образ жизни; в) род занятий; г) статус пользователя; д) интенсивность потребления; е) тип личности; ж) этап жизненного цикла семьи

11. Фирмы применяют ценовые «корректировки», например, в виде дискриминационных цен. Приведите пример из вашей практики.

12. Назовите факторы, влияющие на установление минимально возможной цены, максимально возможной цены.

Перечень вопросов и заданий для контрольной 4. Максимальная оценка-10 бал.

Вопрос 1. В чем заключается различие понятий «более глубокое проникновение на рынок» и «расширение границ рынка»?

Вопрос 2. Что такое сегментирование рынка? Что такое сегмент рынка?

Вопрос 3. Назовите четыре составляющие комплекса маркетинга.

Вопрос 4. Назовите четыре **системы**, которые используются для **разработки** комплекса маркетинга.

Вопрос 5. Какую роль выполняют маркетинговые посредники?

Вопрос 6. В рассмотренной ранее характеристике внешней среды указывались покупатели. Как модифицируется понятие «покупатели» с позиций маркетинга? Относится ли контактная аудитория к покупателям?

Вопрос 7. Есть ли различие между рекламой и стимулированием сбыта?

Вопрос 8. Можно ли сказать, что бренд создается рекламой?

Вопрос 9. «Растяжение» бренда дает гарантированный успех?

Вопрос 10. Что лично для вас означает понятие бренд, «брендовый» товар?

ВСЕ ответы требуют пояснений или четких определений и ссылок на источник вплоть до указания стр. Ссылки на сайты без автора не принимаются.

8.2. Вопросы для итогового контроля освоения дисциплины

Итоговый контроль по дисциплине не предусмотрен.

Фонд оценочных средств приведен в виде отдельного документа, являющегося неотъемлемой частью основной образовательной программы.

8.3. Структура и примеры билетов

Итоговый контроль по дисциплине не предусмотрен

9. УЧЕБНО-МЕТОДИЧЕСКОЕ ОБЕСПЕЧЕНИЕ ДИСЦИПЛИНЫ

9.1. Рекомендуемая литература

А. Основная литература

1. Маркетинг-менеджмент : учебник и практикум для вузов / И. В. Липсиц [и др.]; под редакцией И. В. Липсица, О. К. Ойнер. — Москва : Издательство Юрайт, 2022. — 379 с. — (Высшее образование). — ISBN 978-5-534-01165-4. — Текст : электронный // Образовательная платформа Юрайт [сайт]. — URL: <https://urait.ru/bcode/489346> .
2. Карпова, С. В. Маркетинговый анализ. Теория и практика : учебное пособие для вузов / С. В. Карпова, С. В. Мхитарян, В. Н. Русин ; под общей редакцией С. В. Карповой. — Москва : Издательство Юрайт, 2022. — 181 с. — (Высшее образование). — ISBN 978-5-534-05522-1. — Текст : электронный // Образовательная платформа Юрайт [сайт]. — URL: <https://urait.ru/bcode/492628>

Б. Дополнительная литература

Ильин, В. И. Социология потребления : учебник для вузов / В. И. Ильин. — 2-е изд., испр. и доп. — Москва : Издательство Юрайт, 2022. — 433 с. — (Высшее образование). — ISBN 978-5-534-08321-7. — Текст : электронный // Образовательная платформа Юрайт [сайт]. — URL: <https://urait.ru/bcode/492347>

9.2. Рекомендуемые источники научно-технической информации

- Раздаточный иллюстративный материал к лекциям.
- Презентации к лекциям.

Научно-технические Журналы

- Журнал «Инновации и инвестиции» ISSN: 2307-180X.
- Журнал «Экономика и управление». ISSN: 1998-1627.
- Журнал «Маркетинг и маркетинговые исследования». ISSN: 2074-5095;
- Журнал «Маркетинг в России и за рубежом». ISSN: 1028-5849

Ресурсы информационно–телекоммуникационной сети Интернет:

- Электронный ресурс «Новости рекламы и маркетинга». // <https://adindex.ru>
 - <http://www.marketch.ru>
- <http://economicus.ru> Economicus.Ru: экономический портал. Проект Института «Экономическая школа»

- <http://econom.nsc.ru/jep/> Виртуальная экономическая библиотека
- http://caseportal.ucoz.ru/index/rukovodstvo_po_resheniju_kejsov/0-170 - кейс
- Ассоциация эффективных менеджеров - <http://www.e-xecutive.ru/>
- Блог о производственном менеджменте - <http://www.leaninfo.ru/>
- Официальный сайт Аналитического центра LEANCOR - <http://www.leancor.ru/>
- Официальный сайт журнала Бизнес энтропия -
- <http://bizentropy.biz/articles/83-osobennosti-ispolzovaniya-kajdzen.html>
- Официальный сайт журнала Управление производством - <http://www.up-pro.ru/>

9.3. Средства обеспечения освоения дисциплины

Для реализации рабочей программы подготовлены следующие средства обеспечения освоения дисциплины:

- компьютерные презентации интерактивных лекций
- банк тестовых заданий для текущего контроля освоения дисциплины (общее число вопросов).

10. ПЕРЕЧЕНЬ ИНФОРМАЦИОННЫХ ТЕХНОЛОГИЙ, ИСПОЛЬЗУЕМЫХ В ОБРАЗОВАТЕЛЬНОМ ПРОЦЕССЕ

Информационную поддержку изучения дисциплины осуществляет Информационно-библиотечный центр (ИБЦ) РХТУ им. Д.И. Менделеева, который обеспечивает обучающихся основной учебной, учебно-методической и научной литературой, необходимой для организации образовательного процесса по дисциплине. Общий объем многоотраслевого фонда ИБЦ на 01.01.2023 составляет 1 727 628 экз.

Фонд ИБЦ располагает учебной, учебно-методической и научно-технической литературой в форме печатных и электронных изданий, а также включает официальные, справочно-библиографические, специализированные отечественные и зарубежные периодические и информационные издания. ИБЦ обеспечивает доступ к профессиональным базам данных, информационным, справочным и поисковым системам.

Каждый обучающийся обеспечен свободным доступом из любой точки, в которой имеется доступ к сети Интернет и к электронно-библиотечной системе (ЭБС) Университета, которая содержит различные издания по основным изучаемым дисциплинам и сформирована по согласованию с правообладателями учебной и учебно-методической литературы.

Для более полного и оперативного справочно-библиографического и информационного обслуживания в ИБЦ реализована технология Электронной доставки документов.

Полный перечень электронных информационных ресурсов, используемых в процессе обучения, представлен в основной образовательной программе

11. МАТЕРИАЛЬНО-ТЕХНИЧЕСКОЕ ОБЕСПЕЧЕНИЕ ДИСЦИПЛИНЫ

В соответствии с учебным планом занятия по дисциплине «Менеджмент» проводятся в форме лекций, практических занятий и самостоятельной работы обучающегося.

11.1. Оборудование, необходимое в образовательном процессе:

Лекционная учебная аудитория, оборудованная электронными средствами демонстрации (моноблоки, проектор, экран) и учебной мебелью; учебная аудитория для проведения практических

занятий, оборудованная электронными средствами демонстрации; библиотека, имеющая рабочие компьютерные места для студентов, оснащенные компьютерами с доступом к базам данных и выходом в Интернет.

11.2. Учебно-наглядные пособия:

Комплекты иллюстрационных материалов к разделам лекционного курса.

11.3. Компьютеры, информационно-телекоммуникационные сети, аппаратно-программные и аудиовизуальные средства:

Персональные компьютеры (моноблоки), укомплектованные программными средствами; проекторы и экраны; локальная сеть с выходом в Интернет.

11.4. Печатные и электронные образовательные и информационные ресурсы:

Информационно-методические материалы: учебные пособия по дисциплине; раздаточный материал к разделам лекционного курса; раздаточный материал к практическим занятиям по дисциплине.

Электронные образовательные ресурсы: электронные презентации к разделам лекционного курса; учебно-методические разработки в электронном виде; справочные материалы в печатном и электронном виде, кафедральные библиотеки электронных изданий.

11.5. Перечень лицензионного программного обеспечения:

№ п/п	Наименование программного продукта	Реквизиты договора поставки	Количество лицензий	Срок окончания действия лицензии
1	WINDOWS 8.1 Professional Genuine	Контракт № 62-64ЭА/2013 от 02.12.2013	24 лицензии для активации на рабочих станциях	бессрочно
2	Microsoft Office Standard 2019 В составе: Word Excel Power Point Outlook	Контракт №175-262ЭА/2019 От 30.12.2019	150 лицензий для активации на рабочих станциях	12 месяцев (ежегодное продление подписки с правом перехода на обновлённую версию продукта)
3	Kaspersky Endpoint Security для бизнеса – Стандартный Russian Edition	Контракт №72-99ЭА/2022 от 29.08.2022	-	12 месяцев (ежегодное продление подписки с правом перехода на обновлённую версию продукта)
4	Антиплагиат.ВУЗ	Контракт от 11.05.2023 № 19-343К/2023	не ограничено, лимит проверок 10000	19.05.2024

12. ТРЕБОВАНИЯ К ОЦЕНКЕ КАЧЕСТВА ОСВОЕНИЯ ПРОГРАММЫ

Наименование модулей	Основные показатели оценки	Формы и методы контроля и оценки
Раздел 1. Основы управления предприятием	<p><i>Знает:</i></p> <ul style="list-style-type: none"> –принципы составления технической документации (графиков работ, инструкций, планов, смет, заявок на материалы и оборудование) и др.; –теоретические основы и методы выработки целей и стратегии бизнеса; <p><i>Умеет:</i></p> <ul style="list-style-type: none"> –составлять заявки на оборудование; –разрабатывать с техническую документацию; –работать с управленческой документацией, пользоваться законам, нормами и правилами административной деятельности <p><i>Владеет:</i></p> <ul style="list-style-type: none"> –инструментами эффективного управления предприятием. 	<p>Оценка за практические занятия и контрольную работу 1</p> <p>Оценка за зачет</p>
Раздел 2. Основы менеджмента	<p><i>Знает:</i></p> <ul style="list-style-type: none"> –теоретические основы и методы выработки целей и стратегии бизнеса; –принципы подготовки документации для создания системы менеджмента качества предприятия; –методы и технологии принятия и реализации управленческих решений. <p><i>Умеет:</i></p> <ul style="list-style-type: none"> –принимать управленческие решения и организовывать их выполнение; –собирать, обрабатывать и использовать управленческую информацию; –распределять обязанности и ответственность; –использовать методы мотивации персонала; –контролировать и регулировать исполнение планов. 	<p>Оценка за практические занятия и контрольную работу 2</p> <p>Оценка за зачет</p>
	<p><i>Владеет:</i></p> <ul style="list-style-type: none"> –методами руководства персоналом; 	
Раздел 3. Управление персоналом	<p><i>Знает:</i></p> <ul style="list-style-type: none"> –теоретические основы и методы выработки целей и стратегии бизнеса; 	<p>Оценка за практические занятия и контрольные работы 3 и 4</p>

	<p>–методы и технологии принятия и реализации управленческих решений.</p> <p><i>Умеет:</i></p> <ul style="list-style-type: none"> –составлять заявки на оборудование; –собирать, обрабатывать и использовать управленческую информацию; –работать с управленческой документацией, пользоваться законам, нормами и правилами административной деятельности; –контролировать и регулировать исполнение планов. <p><i>Владеет:</i></p> <ul style="list-style-type: none"> –навыками применения оптимальных подходов для диагностики и анализа рынка 	<p>Оценка за зачет</p>
--	---	------------------------

13. ОСОБЕННОСТИ ОРГАНИЗАЦИИ ОБРАЗОВАТЕЛЬНОГО ПРОЦЕССА ДЛЯ ИНВАЛИДОВ И ЛИЦ С ОГРАНИЧЕННЫМИ ВОЗМОЖНОСТЯМИ ЗДОРОВЬЯ

Обучение инвалидов и лиц с ограниченными возможностями здоровья осуществляется в соответствии с:

– Порядком организации и осуществления образовательной деятельности по образовательным программам – программам бакалавриата, программам специалитета, программам магистратуры (Приказ Министерства науки и высшего образования Российской Федерации от 06.04.2021 № 245);

– Положением о порядке организации и осуществления образовательной деятельности по образовательным программам высшего образования – программам бакалавриата, программам специалитета, программам магистратуры федерального государственного бюджетного образовательного учреждения высшего образования «Российский химико-технологический университет имени Д.И. Менделеева», принятым решением Ученого совета РХТУ им. Д.И. Менделеева от 28.12.2022, протокол № 5;

– Методическими рекомендациями по организации образовательного процесса для обучения инвалидов и лиц с ограниченными возможностями здоровья в образовательных организациях высшего образования, в том числе оснащённости образовательного процесса (утверждены заместителем Министра образования и науки РФ А.А. Климовым от 08.04.2014 № АК-44/05вн).

**Дополнения и изменения к рабочей программе дисциплины
«Менеджмент»
основной образовательной программы**

**Направление подготовки 18.05.01 Химическая технология
энергонасыщенных материалов и изделий**

**Профиль подготовки – «Химическая технология энергонасыщенных материалов
и изделий»**

Форма обучения: очная, заочная

Номер изменения/дополнения	Содержание дополнения/изменения	Основание внесения изменения/дополнения
1.		протокол заседания Ученого совета № _____ от «___» _____ 20__ г.
		протокол заседания Ученого совета № _____ от «___» _____ 20__ г.
		протокол заседания Ученого совета № _____ от «___» _____ 20__ г.
		протокол заседания Ученого совета № _____ от «___» _____ 20__ г.
		протокол заседания Ученого совета № _____ от «___» _____ 20__ г.

Министерство науки и высшего образования Российской Федерации
федеральное государственное бюджетное образовательное учреждение
высшего образования
«Российский химико-технологический университет
имени Д.И. Менделеева»



«УТВЕРЖДАЮ»

Проректор по учебной работе


Ф.А. Колоколов

19 » июня 2023 г.

РАБОЧАЯ ПРОГРАММА ДИСЦИПЛИНЫ
«Механические процессы и аппараты»

Направление подготовки 18.05.01 Химическая технология
энергонасыщенных материалов и изделий

Квалификация «инженер»

РАССМОТРЕНО И ОДОБРЕНО
на заседании Методической комиссии
РХТУ им. Д.И. Менделеева
«19» июня 2023 г.

Председатель  Н.А. Макаров

Москва 2023

Программа составлена старшим преподавателем кафедры инженерного проектирования технологического оборудования С.И. Антоновым

Программа рассмотрена и одобрена на заседании кафедры инженерного проектирования технологического оборудования РХТУ им. Д.И. Менделеева «19» июня 2023 г., протокол №19.

1. Цель и задачи дисциплины

Программа составлена в соответствии с требованиями Федерального государственного образовательного стандарта образования – специалитет по направлению подготовки **18.05.01 Химическая технология энергонасыщенных материалов и изделий** (ФГОС ВО), рекомендациями методической комиссии Ученого совета и накопленным опытом преподавания дисциплины кафедрой Инженерного проектирования технологического оборудования РХТУ им. Д.И. Менделеева. Программа рассчитана на изучение дисциплины в течение 1 семестра.

Дисциплина **«Механические процессы и аппараты»** относится к обязательной части (Б1.О.) дисциплин учебного плана. Программа дисциплины предполагает, что обучающиеся имеют теоретическую и практическую подготовку в области математики и физики.

Цель дисциплины – научить студентов творческому подходу к выполнению инженерных расчетов на прочность, жесткость и устойчивость элементов конструкций, деталей и узлов машин и аппаратов.

Задачи дисциплины сводятся к изучению типовых элементов конструкций химического оборудования; пониманию тесной взаимосвязи конструкции химического оборудования с технологическими процессами, их взаимного влияния друг на друга, правильному выбору расчетной модели и проведению необходимых прочностных расчетов в процессе проектирования и оценки работоспособности элементов конструкций химического оборудования и установок.

Дисциплина преподается в четвертом семестре. Контроль успеваемости студентов ведется по принятой в университете рейтинговой системе.

Рабочая программа дисциплины может быть реализована с применением электронных образовательных технологий и электронного обучения полностью или частично.

2. Требования к результатам освоения дисциплины

Изучение дисциплины направлено на приобретение следующих **компетенций и индикаторов их достижения:**

Универсальные компетенции и индикаторы их достижения:

Наименование категории (группы)	Код и наименование компетенции	Код и наименование индикатора достижения компетенции
Разработка и реализация проектов	УК-2 Способен управлять проектом на всех этапах его жизненного цикла	УК-2.1 Знает процедуры и механизмы оценки качества проекта, в том числе его техническую, экономическую, экологическую и социальную значимость УК-2.2 Умеет осуществлять руководство проектом, определять зоны ответственности участников проекта и инфраструктурные условия для внедрения его результатов УК-2.3 Владеет приемами разработки проекта с учетом анализа альтернативных вариантов его реализации, устанавливает целевые показатели проекта и пути их достижения, определяет потребности в ресурсах, оценивает устойчивость проекта

Профессиональные компетенции и индикаторы их достижения:

Задача профессиональной деятельности	Объект или область знания	Код и наименование ПК	Код и наименование индикатора достижения ПК	Основание (профессиональный стандарт, анализ опыта) Обобщенные трудовые функции
Тип задач профессиональной деятельности: технологический				
<p>Организация эффективного и безопасного ведения технологических процессов получения энергонасыщенных материалов и изделий; выполнение инженерных расчетов, обеспечивающих проведение существующего технологического процесса или внесения в него необходимых дополнений и изменений; разработка мероприятий по обеспечению требуемого качества продукции, контролю над их выполнением, по предупреждению и устранению случаев нарушения технологического регламента;</p>	<p>Технологические процессы получения энергонасыщенных материалов и изделий; методы и приборы для исследования и оценки эффективности и практической пригодности энергонасыщенных материалов и изделий; оборудование для производства и переработки энергонасыщенных материалов и изделий.</p>	<p>ПК-2 Способен осуществлять технологический процесс в соответствии с регламентом и использовать технические средства для контроля его основных параметров, норм выработки и технологических нормативов расхода сырья, свойств сырья и готовой продукции, проверять техническое состояние оборудования, организовывать его</p>	<p>ПК-2.1 Знает порядок организации, планирования и проведения технологического процесса; основные принципы, методы и формы контроля технологического процесса и качества продукции; основные процессы и аппараты химической технологии, методы расчета деталей и узлов машин и аппаратов химической технологии; основные особенности проектирования предприятий по производству энергонасыщенных материалов, принципы выбора схемы производства; основы технического регулирования, меры обеспечения технологической безопасности</p> <p>ПК-2.2 Умеет использовать технические средства для измерения основных параметров технологического процесса, свойств сырья и продукции; оценить и интерпретировать полученные результаты; производить расчеты по основным критериям</p>	<p>26 Химическое, химико-технологическое производство (в сферах: разработки, проектирования, наладки, эксплуатации и совершенствования средств, методов получения и способов применения энергонасыщенных материалов и изделий; промышленного и опытного производства индивидуальных и смесевых энергонасыщенных материалов, исходных и промежуточных продуктов для их получения; промышленного и опытного производства изделий на основе энергонасыщенных материалов; эксплуатации и хранения энергонасыщенных материалов; надзора в области промышленной безопасности при получении и использовании</p>

<p>организация и участие в испытаниях готовой продукции;</p> <p>контроль над соблюдением технологической дисциплины, разбор случаев ее нарушения и анализ вызывающих их причин;</p> <p>подготовка и корректировка технологической документации;</p> <p>участие в проведении опытных работ по внедрению новых рецептур, методик, освоению новых стандартов, новых приборов;</p> <p>анализ расхода сырья и материалов, разработка мероприятий по их экономии и энергосбережению;</p> <p>участие в разработке мероприятий по снижению аварийности, травматизма и профессиональной заболеваемости, по механизации и автоматизации процессов.</p>		<p>профилактические осмотры; готов к обеспечению требований по техническому регулированию, к освоению и эксплуатации нового оборудования, обеспечению технологической безопасности</p>	<p>работоспособности и конструирования оборудования и аппаратов химической технологии с учетом требований по техническому регулированию</p> <p>ПК-2.3 Владеет современными методами анализа сырья, материалов и качества готовой продукции, навыками осуществлять технологический процесс в соответствии с регламентом; методологией расчета основных параметров технологических процессов; навыками конструирования и проектирования аппаратов и оборудования химической технологии, по выбору технологической схемы производства энергонасыщенных материалов; навыками использования основных инструментов и правил технического регулирования и управления качеством, стандартизации и сертификации продуктов и изделий</p>	<p>энергонасыщенных материалов и изделий).</p> <p>Анализ требований к профессиональным компетенциям, предъявляемых к выпускникам на рынке труда; обобщение отечественного и зарубежного опыта.</p>
--	--	--	--	--

В результате изучения дисциплины студент специалитета должен:

знать:

- теоретические основы процессов измельчения и смешения;
- конструкции и принципы действия основных современных машин для измельчения и смешения материалов;
- методики расчета технологического оборудования;

уметь:

- проводить механические расчеты элементов машин для измельчения и смешения материалов;

владеть:

- навыками анализа механических процессов химических производств;
- технологическими расчетами оборудования;
- расчетами типовых деталей машин, пользуясь справочной литературой и ГОСТами.

3. Объем дисциплины и виды учебной работы

Виды учебной работы	В зачетных единицах	В академ. часах	В астрон. часах
Общая трудоемкость дисциплины	3,0	108	81
Контактная работа - аудиторные занятия:	0,89	32	24
Лекции	0,44	16	12
Практические занятия (ПЗ)	0,44	16	12
Самостоятельная работа:	2,11	76	57
Расчетно-графические работы	2,11	18	13,5
Подготовка к контрольным работам		9	6,75
Самостоятельное изучение разделов дисциплины		48,8	36,6
Контактная работа – промежуточная аттестация		0,2	0,15
Вид контроля:	Зачет		

4. Содержание дисциплины

4.1. Разделы дисциплины и виды занятий для студентов очного отделения

№ п/п	Раздел дисциплины	Академ. часов			
		Всего	Лекции	Прак. Зан.	Сам. работа
1	Введение в курс	34	2	6	26
2.	Измельчение твердых веществ	32	6	2	24
2.1	Физико-механические свойства сыпучих материалов	7	1	-	6
2.2	Общие сведения об измельчении	7	1	-	6
2.3	Машины для дробления материалов	18	4	2	12
3.	Смешение	42	8	8	26
3.1	Емкостные аппараты с перемешивающими устройствами	17	2	4	11
3.2	Смешение сыпучих материалов	13	4	2	7
3.3	Смешение полимерных материалов	12	2	2	8
	Всего часов	108	16	16	76

4.2. Содержание разделов дисциплины

1. Введение в курс. Предмет, цели и задачи дисциплины. Определение перемещения и углов поворота сечений при изгибе.

2. Измельчение твердых веществ.

2.1. Физико-механические свойства сыпучих материалов.

Насыпная плотность; угол естественного откоса; коэффициенты внутреннего трения, внешнего трения, уплотнения, текучести; влажность и влагосодержание. Основные состояния сыпучего материала.

2.2. Общие сведения об измельчении.

Виды измельчения. Степень измельчения. Способы измельчения.

2.3. Машины для дробления материалов.

Дробилки, разрушающие материал сжатием - шнековая дробилка, конусная дробилка, валковая дробилка. Дробилки ударного действия - роторная дробилка, молотковая дробилка, дезинтегратор, дисмембратор. Машины для помола материалов – мельница с вращающимся барабаном, вибрационная мельница. Измельчители раздавливающего и истирающего действия – бегунная мельница, катково-тарельчатый измельчитель, бисерная мельница, струйные мельницы.

Область применения, принцип действия машин для дробления материалов.

3. Смешение.

3.1. Емкостные аппараты с перемешивающими устройствами.

Классификация. Общие сведения. Сосуды с мешалками. Виды мешалок, характеристики, область применения. Расчет вала с мешалкой.

3.2. Смешение сыпучих материалов.

Смесители периодического действия - барабанный смеситель, червячно-лопастной смеситель, ленточный смеситель, циркуляционные смесители с псевдоожижением сыпучего материала, усреднители. Смесители непрерывного действия – гравитационные смесители, барабанные смесители, червячно-лопастные смесители, вибрационные смесители.

3.3. Смешение полимерных материалов.

Экструдеры для переработки пластмасс. Шнековые экструдеры. Основные геометрические и технические параметры шнеков. Область применения, принцип действия. Расчет шнека на прочность. Расчет прогиба шнека. Валковые машины. Область применения, принцип действия. Расчет прогиба вала. Способы компенсации прогиба вала.

5. Соответствие содержания требованиям к результатам освоения дисциплины

№	В результате освоения дисциплины студент должен:	Раз-дел 1	Раз-дел 2	Раз-дел 3
	Знать:			
1	теоретические основы процессов измельчения и смешения;	+	+	+
2	конструкции и принципы действия основных современных машин для измельчения и смешения материалов;	+	+	+
3	методики расчета технологического оборудования;	+	+	+
	Уметь:			
4	проводить механические расчеты элементов машин для измельчения и смешения материалов	+	+	+

Владеть:					
5	навыками анализа механических процессов химических производств;	+	+	+	
6	технологическими расчетами оборудования;	+	+	+	
7	расчетами типовых деталей машин, пользуясь справочной литературой и ГОСТами.	+	+	+	
	Код и наименование УК	Код и наименование индикатора достижения УК			
8	УК-2 Способен управлять проектом на всех этапах его жизненного цикла	УК-2.1 Знает процедуры и механизмы оценки качества проекта, в том числе его техническую, экономическую, экологическую и социальную значимость	+	+	+
УК-2.2 Умеет осуществлять руководство проектом, определять зоны ответственности участников проекта и инфраструктурные условия для внедрения его результатов		+	+	+	
УК-2.3 Владеет приемами разработки проекта с учетом анализа альтернативных вариантов его реализации, устанавливает целевые показатели проекта и пути их достижения, определяет потребности в ресурсах, оценивает устойчивость проекта		+	+	+	
	Код и наименование ПК	Код и наименование индикатора достижения ПК			
9	ПК-2 Способен осуществлять технологический процесс в соответствии с регламентом и использовать технические средства для контроля его основных параметров, норм выработки и технологических нормативов расходования сырья, свойств сырья и готовой продукции,	ПК-2.1 Знает порядок организации, планирования и проведения технологического процесса; основные принципы, методы и формы контроля технологического процесса и качества продукции; основные процессы и аппараты химической технологии, методы расчета деталей и узлов машин и аппаратов химической технологии; основные особенности проектирования предприятий по производству энергонасыщенных материалов, принципы выбора схемы производства; основы технического регулирования,	+	+	+

<p>проверять техническое состояние оборудования, организовывать его профилактические осмотры; готов к обеспечению требований по техническому регулированию, к освоению и эксплуатации нового оборудования, обеспечению технологической безопасности</p>	<p>меры обеспечения технологической безопасности</p>			
	<p>ПК-2.2 Умеет использовать технические средства для измерения основных параметров технологического процесса, свойств сырья и продукции; оценить и интерпретировать полученные результаты; производить расчеты по основным критериям работоспособности и конструирования оборудования и аппаратов химической технологии с учетом требований по техническому регулированию</p>	+	+	+
	<p>ПК-2.3 Владеет современными методами анализа сырья, материалов и качества готовой продукции, навыками осуществлять технологический процесс в соответствии с регламентом; методологией расчета основных параметров технологических процессов; навыками конструирования и проектирования аппаратов и оборудования химической технологии, по выбору технологической схемы производства энергонасыщенных материалов; навыками использования основных инструментов и правил технического регулирования и управления качеством, стандартизации и сертификации продуктов и изделий</p>	+	+	+

6. Практические и лабораторные занятия

6.1. Практические занятия

Примерные темы практических занятий

№ п/п	№ раздела дисциплины	Примерные темы практических занятий	Часы
1	1.	Определение перемещений и углов поворота сечений при изгибе. Правило Верещагина.	4
2	2.3	Расчет барабанной мельницы	2
3	3.1	Расчет вала с мешалкой	4
4	3.3	Расчет прогиба валка	4
5	3.3	Расчет шнека экструдера	2

7. Самостоятельная работа

Самостоятельная работа проводится с целью углубления знаний по дисциплине и предусматривает:

- ознакомление и проработку рекомендованной литературы, работу с электронно-библиотечными системами, включая переводы публикаций из научных журналов, цитируемых в базах Scopus, Web of Science, Chemical Abstracts, РИНЦ;
- выполнение и подготовку к сдаче расчетно-графических работ;
- подготовку к выполнению контрольных работ.

Планирование времени на самостоятельную работу, необходимого на изучение дисциплины, студентам лучше всего осуществлять на весь период изучения, предусматривая при этом регулярное повторение пройденного материала. Материал, законспектированный на лекциях, необходимо регулярно дополнять сведениями из литературных источников, представленных в программе. При работе с указанными источниками рекомендуется составлять краткий конспект материала, с обязательным фиксированием библиографических данных источника.

8. Примеры оценочных средств для контроля освоения дисциплины

8.1. Примеры контрольных вопросов для текущего контроля освоения дисциплины

Освоение дисциплины заключается в выполнении расчетно-графических работ и контрольной работы по основным темам курса. Для текущего контроля предусмотрено 2 расчетно-графических работы и контрольная работа (максимальная оценка – 20 баллов).

Примерный перечень тем расчетно-графических работ:

1. РГР № 1. Определение перемещений и углов поворота сечений при изгибе.
2. РГР № 2. Расчет вала с мешалкой.

Условия расчетно-графических работ:

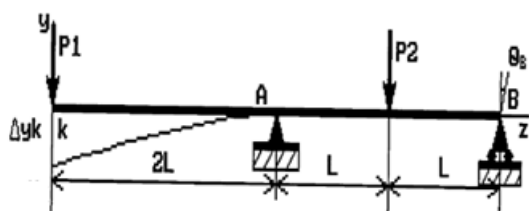
Расчетно-графическая работа № 1

Тема «Определение перемещений и углов поворота сечений при изгибе».

Максимальная оценка 20 баллов.

Для заданной схемы требуется определить перемещение в точке К - ΔU_K и угол поворота сечения в точке В – θ_B . Нагрузки, а также исходные данные для расчетов отображены в расчетных схемах, представляемых студентам индивидуально.

Пример схемы.



Расчетно-графическая работа № 2

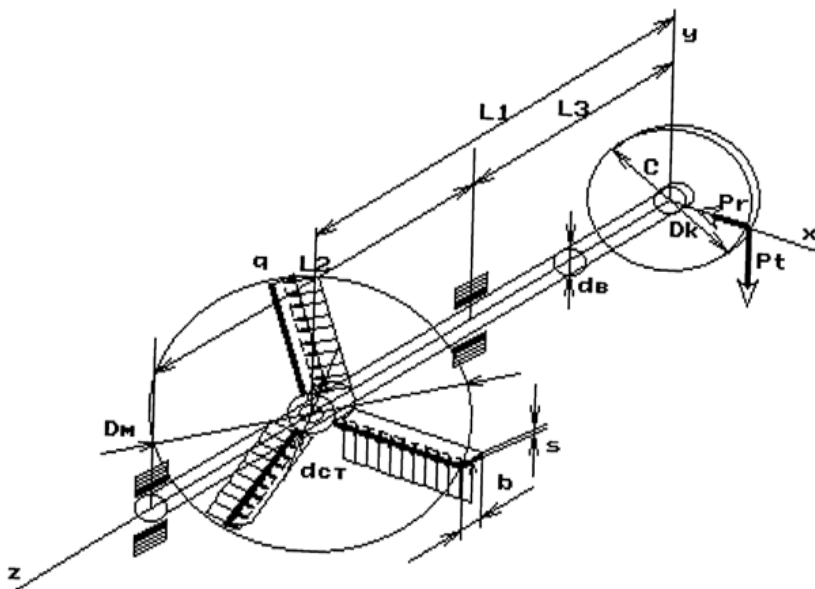
Тема «Расчет вала с мешалкой». Максимальная оценка 20 баллов.

Общая расчетная схема представлена валом с мешалкой, закрепленным в подшипниках. Исходные данные для расчетов отображены в расчетных схемах, представляемых студентам индивидуально. На схемах представлены двух- трех- и четырех-лопастные мешалки.

Требуется:

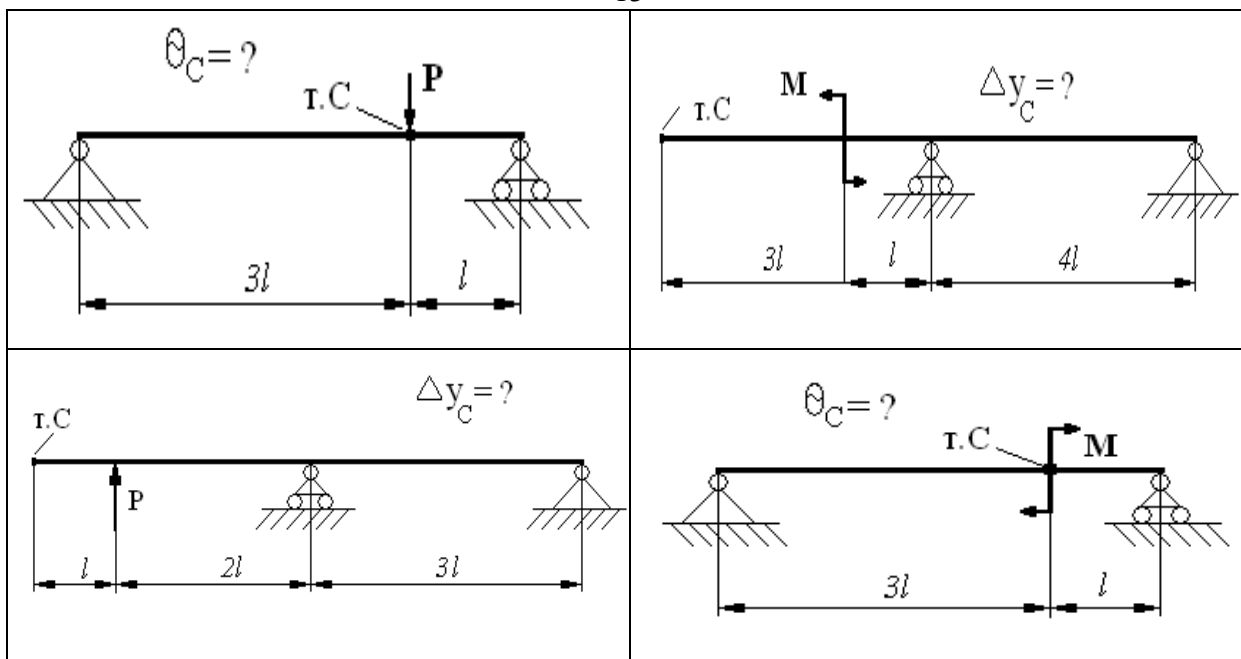
- рассчитать интенсивность распределенной нагрузки;
- построить расчетную схему вала;
- построить эпюры изгибающих и крутящего моментов;
- определить диаметр вала из условия прочности и жесткости при кручении;
- подобрать подшипники качения

Пример схемы.



Для текущего контроля предусмотрены защиты расчетно-графических работ – контрольные работы.

Контрольная работа для защиты РГР № 1. Тема - «Определение перемещений и углов поворота сечений при изгибе» - максимальная оценка 20 баллов.



Контрольная работа для защиты РГР № 2. Тема - «Подбор подшипников качения» - максимальная оценка 20 баллов.

Подобрать подшипники качения.

Диаметр вала - $d = 50$ мм. Нагрузка на подшипник – 9362 Н.

Температура эксплуатации подшипника – 50 °С. Динамичность режима нагружения – нагрузка спокойная без ударной составляющей.

Требуемая долговечность – для механизмов, работающих при односменной работе при переменном режиме нагрузки

Подобрать подшипники качения.

Диаметр вала - $d = 65$ мм. Нагрузка на подшипник – 10632 Н.

Температура эксплуатации подшипника – 60 °С. Динамичность режима нагружения – легкие толчки или вибрация.

Требуемая долговечность – для механизмов, работающих с полной нагрузкой в одну смену

Подобрать подшипники качения.

Диаметр вала - $d = 75$ мм. Нагрузка на подшипник – 19362 Н.

Температура эксплуатации подшипника – 70 °С. Динамичность режима нагружения – средний уровень ударных нагрузок или вибрация

Требуемая долговечность – для механизмов, работающих при круглосуточной работе и среднем режиме работы

Подобрать подшипники качения.

Диаметр вала - $d = 80$ мм. Нагрузка на подшипник – 43462 Н.

Температура эксплуатации подшипника – 50 °С. Динамичность режима нагружения – интенсивные перепады нагрузки до 200% или сильная вибрация.

Требуемая долговечность – для механизмов, работающих при односменной работе при переменном режиме нагрузки

Контрольная работа. Максимальная оценка 20 баллов.

Пример билета контрольной работы.

1. Начертить принципиальную схему дисмембратора. Дать необходимые пояснения.
2. Дать определение насыпной плотности. Связь между насыпной и истинной плотностью.

3. Недостатки центробежных смесителей.
4. Указать минимальное оптимальное значение центробежного ускорения на верхней кромке конуса в смесителе с вращающимся конусом.
5. Вычислить расчетную (оптимальную) частоту вращения (n , об/с) эксцентрикового вала щековой дробилки ЦДП 900х1200 (номинальная ширина выходной щели – 130 мм).
6. Можно ли использовать однороторную дробилку крупного дробления ДРК 8х6 (диаметр ротора – 800 мм, длина ротора – 630 мм) для дробления материала с максимальным размером куска $d_n = 300$ мм. Ответ обосновать.

8.2. Вопросы для итогового контроля освоения дисциплины

Итоговый контроль по дисциплине не предусмотрен.

Полный перечень оценочных средств приведен в виде отдельного документа, являющегося неотъемлемой частью основной образовательной программы.

9. Учебно-методическое обеспечение дисциплины

9.1. Рекомендуемая литература

А. Основная литература

1. Поляков А.А. Механика химических производств. Учебное пособие для вузов. М.: Альянс, 2017. 392 с.
2. Антонов С.И., Лясникова Н.Н., Соколов-Бородкин Е.С. Механические процессы и аппараты химической технологии. Измельчение. М.: РХТУ им. Д. И. Менделеева, 2015, 56 с.
3. Антонов С.И., Аристова Е.П., Лясникова Н.Н., Малков Г.А. Механические процессы и аппараты химической технологии. Смешение сыпучих материалов. М.: РХТУ им. Д. И. Менделеева, 2017, 62 с.

Б. Дополнительная литература

1. Поникаров И.И., Поникаров С.И, Рачковский С.В. Расчет машин и аппаратов химических производств и нефтегазопереработки. М.: Альфа-М, 2011. 720 с.

9.2. Рекомендуемые источники научно-технической информации

- Раздаточный иллюстративный материал к лекциям.
- Презентации к лекциям.

Научно-технические журналы:

1. Журнал «Технология машиностроения», ISSN 1562-3221
2. Журнал «Вестник машиностроения», ISSN 0042-4633

Ресурсы информационно–телекоммуникационной сети Интернет:

- Ресурсы ELSEVIER: www.sciencedirect.com

9.3 Средства обеспечения освоения дисциплины

Для реализации рабочей программы подготовлены следующие средства обеспечения освоения дисциплины:

- компьютерные презентации интерактивных лекций – 8, (общее число слайдов – 197).

10. Перечень информационных технологий, используемых в образовательном процессе

Информационно-библиотечный центр (ИБЦ) РХТУ им. Д. И. Менделеева обеспечивает информационную поддержку всем направлениям деятельности университета, содействует подготовке высококвалифицированных специалистов, совершенствованию учебного процесса, научно-исследовательской работы, способствует развитию профессиональной культуры будущего специалиста.

Структура и состав библиотечного фонда соответствует требованиям Примерного положения о формировании фондов библиотеки высшего учебного заведения, утвержденного приказом Минобразования и науки от 27.04.2000 г. № 1246. ИБЦ университета обеспечивает обучающихся основной учебной, учебно-методической и научной литературой, необходимой для организации образовательного процесса по всем дисциплинам основной образовательной программы и гарантирует возможность качественного освоения инженерами образовательной программы по направлению подготовки **18.05.01**.

Общий объем многоотраслевого фонда ИБЦ составляет 1 727 628 экз. на 01.01.23.

Фонд учебной и учебно-методической литературы укомплектован печатными и электронными изданиями из расчета 50 экз. на каждые 100 обучающихся, а для дисциплин вариативной части образовательной программы - 1 экз. на одного обучающегося.

Фонд дополнительной литературы включает помимо учебной литературы официальные, справочно-библиографические, специализированные отечественные и зарубежные периодические и информационные издания.

Информационно-библиотечный центр обеспечивает самостоятельную работу студентов в читальных залах, предоставляя широкий выбор литературы по актуальным направлениям, а также обеспечивает доступ к профессиональным базам данных, информационным, справочным и поисковым системам.

Каждый обучающийся обеспечен свободным доступом из любой точки, в которой имеется доступ к сети Интернет и к электронно-библиотечной системе (ЭБС) Университета, которая содержит различные издания по основным изучаемым дисциплинам и сформирована по согласованию с правообладателями учебной и учебно-методической литературы.

Для более полного и оперативного справочно-библиографического и информационного обслуживания в ИБЦ реализована технология Электронной доставки документов.

Полный перечень электронных информационных ресурсов, используемых в процессе обучения, представлен в основной образовательной программе.

11. Материально-техническое обеспечение дисциплины

В соответствии с учебным планом занятия по дисциплине проводятся в форме лекций, практических занятий и самостоятельной работы обучающегося.

11.1. Оборудование, необходимое в образовательном процессе:

Лекционная учебная аудитория, оборудованная электронными средствами демонстрации (компьютер со средствами звуковоспроизведения, проектор, экран) и учебной мебелью; учебная аудитория для проведения практических занятий; учебная аудитория для проведения лабораторных занятий,

Библиотека, имеющая рабочие места, оснащенные компьютерами с доступом к базам данных и выходом в Интернет.

11.2. Учебно-наглядные пособия:

Информационно-методические материалы: учебные пособия по дисциплине; раздаточные материалы к разделам курса.

11.3. Компьютеры, информационно-телекоммуникационные сети, аппаратно-программные и аудиовизуальные средства:

Персональные компьютеры, укомплектованные проигрывателями CD и DVD, принтерами и программными средствами; проекторы и экраны; цифровые камеры; копировальные аппараты; локальная сеть с выходом в Интернет.

11.4. Печатные и электронные образовательные и информационные ресурсы:

Информационно-методические материалы: учебные пособия по дисциплине; раздаточный материал к разделам лекционного курса, персональные задания расчетно-графических работ.

Электронные образовательные ресурсы: электронные презентации к разделам лекционного курса; учебно-методические разработки в электронном виде; справочные материалы в печатном и электронном виде по расчетам и конструированию элементов технологического оборудования.

11.5. Перечень лицензионного программного обеспечения

№ п/п	Наименование программного продукта	Реквизиты договора поставки	Количество лицензий	Срок окончания действия лицензии
1	Microsoft Office Standard 2019 В составе: <ul style="list-style-type: none"> • Word • Excel • Power • Point • Outlook 	Контракт №175-262ЭА/2019 от 30.12.2019	150 лицензий для активации на рабочих станциях	12 месяцев (ежегодное продление подписки с правом перехода на обновлённую версию продукта)
2	WINHOME 10 Russian OLV NL Each AcademicEdition	Контракт № 28-35ЭА/2020 от 26.05.2020	150 лицензий для активации на рабочих станциях	бессрочно
3	Компас-3D v18 на 50 мест. Проектирование и конструирование в машиностроении, лицензия.	Контракт № 28-35ЭА/2020 от 26.05.2020	2 лицензии на учебный комплект программного обеспечения для проектирования и	бессрочно

			конструирования в машиностроении, рассчитанные на активацию на 50 мест каждая.	
4	Учебный комплект Компас-3D v 19 на 50 мест КТПП	Контракт № 90-133ЭА/2021 от 07.09.2021	2 лицензии на учебный комплект программного обеспечения для проектирования и конструирования в машиностроении, рассчитанные на активацию на 50 мест каждая.	бессрочно

12. Требования к оценке качества освоения программы

Наименование модулей	Основные показатели оценки	Формы и методы контроля и оценки
1. Введение в курс	<p>Знает:</p> <ul style="list-style-type: none"> – теоретические основы процессов измельчения и смешения; – конструкции и принципы действия основных современных машин для измельчения и смешения материалов; – методики расчета технологического оборудования; <p>Умеет:</p> <ul style="list-style-type: none"> – применять навыками анализа механических процессов химических производств; <p>Владеет:</p> <ul style="list-style-type: none"> – навыками анализа механических процессов химических производств; – технологическими расчетами оборудования; – расчетами типовых деталей машин, пользуясь справочной литературой и ГОСТами. 	Баллы за РГР №1.
2. Измельчение твердых веществ	<p>Знает:</p> <ul style="list-style-type: none"> – теоретические основы процессов измельчения и смешения; – конструкции и принципы действия основных современных машин для измельчения и смешения материалов; 	Баллы за контрольную работу

	<p>– методики расчета технологического оборудования;</p> <p>Умеет:</p> <p>– применять навыками анализа механических процессов химических производств;</p> <p>Владеет:</p> <p>– навыками анализа механических процессов химических производств;</p> <p>– технологическими расчетами оборудования; расчетами типовых деталей машин, пользуясь справочной литературой и ГОСТами.</p>	
3. Смешение	<p>Знает:</p> <p>– теоретические основы процессов измельчения и смешения;</p> <p>– конструкции и принципы действия основных современных машин для измельчения и смешения материалов;</p> <p>– методики расчета технологического оборудования;</p> <p>Умеет:</p> <p>– применять навыками анализа механических процессов химических производств;</p> <p>Владеет:</p> <p>– навыками анализа механических процессов химических производств;</p> <p>– технологическими расчетами оборудования; расчетами типовых деталей машин, пользуясь справочной литературой и ГОСТами..</p>	Баллы за РГР № 2

13. Особенности организации образовательного процесса для инвалидов и лиц с ограниченными возможностями здоровья

Обучение инвалидов и лиц с ограниченными возможностями здоровья осуществляется в соответствии с:

– Порядком организации и осуществления образовательной деятельности по образовательным программам высшего образования – программам бакалавриата, программам специалитета, программам магистратуры (Приказ Министерства науки и высшего образования Российской Федерации от 06.04.2021 № 245);

– Положением о порядке организации и осуществления образовательной деятельности по образовательным программам высшего образования – программам бакалавриата, программам специалитета, программам магистратуры федерального государственного бюджетного образовательного учреждения высшего образования «Российский химико-технологический университет имени Д.И. Менделеева», принятым решением Ученого совета РХТУ им. Д.И. Менделеева от 28.12.2022, протокол № 5;

– Методическими рекомендациями по организации образовательного процесса для обучения инвалидов и лиц с ограниченными возможностями здоровья в образовательных организациях высшего образования, в том числе оснащённости образовательного процесса (утверждены заместителем Министра образования и науки РФ А.А. Климовым от 08.04.2014 № АК-44/05вн).

Дополнения и изменения к рабочей программе дисциплины
«Механические процессы и аппараты»
основной образовательной программы

18.05.01 Химическая технология энергонасыщенных материалов и изделий

Форма обучения: очная

Номер изменения/ дополнения	Содержание дополнения/изменения	Основание внесения изменения/дополнения
1.		протокол заседания Ученого совета № _____ от «__» _____ 20__ г.
		протокол заседания Ученого совета № _____ от «__» _____ 20__ г.
		протокол заседания Ученого совета № _____ от «__» _____ 20__ г.
		протокол заседания Ученого совета № _____ от «__» _____ 20__ г.

Министерство науки и высшего образования Российской Федерации
Федеральное государственное бюджетное образовательное учреждение
высшего образования
«Российский химико-технологический университет
имени Д.И. Менделеева»



«УТВЕРЖДАЮ»

Проректор по учебной работе

 Ф.А. Колоколов

19 » 06 2023 г.

РАБОЧАЯ ПРОГРАММА ДИСЦИПЛИНЫ

«Научно-исследовательский практикум»

Специальность 18.05.01 Химическая технология энергонасыщенных
материалов и изделий

Специализация – «Химическая технология органических соединений азота»

Квалификация «Инженер»

РАССМОТРЕНО И ОДОБРЕНО
на заседании Методической комиссии
РХТУ им. Д.И. Менделеева

« 19 » июня 2023 г.,

Протокол № 19

Председатель  Н.А. Макаров

Москва 2023 г.

Программа составлена:

к.т.н., профессором кафедры «Химической технологии органических соединений азота»,
Серушкиным В.В.,

д.х.н., профессором кафедры «Химической технологии органических соединений азота»
Синдицким В.П.

Программа рассмотрена и одобрена на заседании кафедры Химической технологии органических соединений азота «24» апреля 2023 г., протокол № 18.

СОДЕРЖАНИЕ

1. ЦЕЛЬ И ЗАДАЧИ ДИСЦИПЛИНЫ	4
2. ОБЪЕМ ДИСЦИПЛИНЫ И ВИДЫ УЧЕБНОЙ РАБОТЫ	9
3. СОДЕРЖАНИЕ ДИСЦИПЛИНЫ	10
3.1. Разделы дисциплины и виды занятий.....	10
3.2. Содержание разделов дисциплины.....	10
4. СООТВЕТСТВИЕ СОДЕРЖАНИЯ ТРЕБОВАНИЯМ К РЕЗУЛЬТАТАМ ОСВОЕНИЯ ДИСЦИПЛИНЫ	12
5. ПРАКТИЧЕСКИЕ И ЛАБОРАТОРНЫЕ ЗАНЯТИЯ	15
5.1. Практические занятия.....	15
5.2. Лабораторные занятия.....	15
6. САМОСТОЯТЕЛЬНАЯ РАБОТА	16
7. ПРИМЕРЫ ОЦЕНОЧНЫХ СРЕДСТВ ДЛЯ КОНТРОЛЯ ОСВОЕНИЯ ДИСЦИПЛИНЫ	16
7.1. Примеры вопросов для текущего контроля освоения дисциплины.....	17
8. УЧЕБНО-МЕТОДИЧЕСКОЕ ОБЕСПЕЧЕНИЕ ДИСЦИПЛИНЫ	17
8.1. Рекомендуемая литература.....	17
8.2. Рекомендуемые источники научно-технической информации.....	18
8.3. Средства обеспечения освоения дисциплины.....	18
9. ПЕРЕЧЕНЬ ИНФОРМАЦИОННЫХ ТЕХНОЛОГИЙ, ИСПОЛЬЗУЕМЫХ В ОБРАЗОВАТЕЛЬНОМ ПРОЦЕССЕ	18
10. МАТЕРИАЛЬНО-ТЕХНИЧЕСКОЕ ОБЕСПЕЧЕНИЕ ДИСЦИПЛИНЫ	19
10.1. Оборудование, необходимое в образовательном процессе:.....	19
10.2. Учебно-наглядные пособия:.....	20
10.3. Компьютеры, информационно-телекоммуникационные сети, аппаратно-программные и аудиовизуальные средства:.....	20
10.4. Печатные и электронные образовательные и информационные ресурсы:.....	20
10.5. Перечень лицензионного программного обеспечения.....	20
11. ТРЕБОВАНИЯ К ОЦЕНКЕ КАЧЕСТВА ОСВОЕНИЯ ПРОГРАММ	21
12. ОСОБЕННОСТИ ОРГАНИЗАЦИИ ОБРАЗОВАТЕЛЬНОГО ПРОЦЕССА ДЛЯ ИНВАЛИДОВ И ЛИЦ С ОГРАНИЧЕННЫМИ ВОЗМОЖНОСТЯМИ ЗДОРОВЬЯ ..	23

1. ЦЕЛЬ И ЗАДАЧИ ДИСЦИПЛИНЫ

Программа составлена в соответствии с требованиями Федерального государственного образовательного стандарта высшего образования – специалитет по специальности 18.05.01 Химическая технология энергонасыщенных материалов и изделий, специализации №1 «Химическая технология органических соединений азота», рекомендаций Методической комиссии и накопленного опыта преподавания дисциплины кафедрой Химической технологии органических соединений азота РХТУ им. Д.И. Менделеева. Программа рассчитана на изучение дисциплины в течение одного семестра.

Дисциплина «Научно-исследовательский практикум» относится к формируемой участниками образовательных отношений части дисциплин учебного плана, Б1.В.06.

Программа дисциплины предполагает, что обучающиеся имеют теоретическую и практическую подготовку в области общетеоретических курсов физической химии, физики, математики, а также профилирующих курсов: «Основы технологий ЭНМ и изделий» и «Химия энергонасыщенных соединений», «Химическая физика ЭНМ», «Химия гетероциклических соединений азота». Знания, полученные при изучении дисциплины, являются основой для последующего выполнения учебной научно-исследовательской работы, а также выпускной квалификационной работы.

Целью дисциплины «Научно-исследовательский практикум» – является формирование у студентов навыков научно-исследовательской работы с использованием современных методов получения и исследования специальных свойств энергонасыщенных материалов, с применением современных методов физико-химического анализа для изучения и обнаружения этих соединений и продуктов их превращения.

Основными задачами дисциплины является:

- ознакомление с принципами организации научных исследований в области синтеза, технологии, изучения физико-химических и специальных свойств взрывчатых веществ;

- получение сведений о новых (перспективных) методах синтеза, передовых технологиях и методах исследования, находящихся на стадии разработки;

- овладение основами использования современных методов физико-химического анализа:

а) для решения задач развития и совершенствования технологии и применения энергосодержащих материалов;

б) для обнаружения и количественного определения состава энергосодержащих материалов при несанкционированных взрывах и террористических актах.

Профессиональные компетенции и индикаторы их достижения:

Задача профессиональной деятельности	Объект или область знания	Код и наименование ПК	Код и наименование индикатора достижения ПК	Основание (профессиональный стандарт, анализ опыта) Обобщенные трудовые функции
Тип задач профессиональной деятельности: научно-исследовательский				

Задача профессиональной деятельности	Объект или область знания	Код и наименование ПК	Код и наименование индикатора достижения ПК	Основание (профессиональный стандарт, анализ опыта) Обобщенные трудовые функции
<p>- Участие в научно-исследовательских и опытно-конструкторских работах (далее - НИОКР), направленных на совершенствование получения и использования энергонасыщенных материалов и изделий и изучение их свойств;</p> <p>- разработка программ, методик, технических средств для проведения исследований свойств существующих и новых энергонасыщенных материалов и изделий;</p> <p>- обработка и анализ результатов экспериментальных исследований, формулирование выводов, подготовка отчетов и публикаций о результатах исследований, защита интеллектуальной собственности;</p>	<p>Индивидуальные и смесевые энергонасыщенные материалы и изделия на их основе;</p> <p>расчетные методы прогнозирования энергетических характеристик энергонасыщенных материалов;</p> <p>методы и приборы для исследования и оценки эффективности и практической пригодности энергонасыщенных материалов и изделий.</p>	<p>ПК-1</p> <p>Способен изучать научно-техническую информацию, отечественный и зарубежный опыт по тематике исследований, применять современные методы исследования, планировать и проводить необходимый эксперимент, корректно обрабатывать и анализировать полученные результаты с использованием современных методов обработки данных, представлять результаты исследования в формах отчетов, рефератов, публикаций и публичных обсуждений,</p>	<p>ПК-1.1</p> <p>Знает алгоритм поиска, оценки и анализа научно-технической информации, современные подходы к научному исследованию, экспериментальные методы и их приборное и аппаратное оформление, методы и алгоритмы для корректного анализа и обработки результатов научных исследований.</p> <p>ПК-1.2</p> <p>Умеет осуществлять поиск, обработку и анализ научно-технической информации по профилю выполняемой работы, в том числе с применением современных технологий; использовать современное оборудование и приборы для проведения необходимых экспериментальных исследований; оформлять полученные результаты в виде отчета, научной публикации, доклада.</p>	<p>Анализ требований к профессиональным компетенциям, предъявляемых к выпускникам на рынке труда; обобщение отечественного и зарубежного опыта.</p> <p>Профессиональный стандарт 40.011 «Специалист по научно-исследовательским и опытно-конструкторским разработкам», утвержденный приказом Министерства труда и социальной защиты Российской Федерации от 04.03.2014 № 121н, Обобщенная трудовая функция</p> <p>В. Проведение научно-исследовательских и опытно-конструкторских разработок при исследовании самостоятельных тем.</p> <p>В /02.6. Проведение работ по обработке и анализу научно-технической информации и результатов исследований.</p>

Задача профессиональной деятельности	Объект или область знания	Код и наименование ПК	Код и наименование индикатора достижения ПК	Основание (профессиональный стандарт, анализ опыта) Обобщенные трудовые функции
<p>- участие во внедрении результатов НИОКР;</p> <p>- поиск и анализ научно-технической информации в области энергонасыщенных материалов и изделий с целью научно-практической и патентной поддержки проводимых исследований.</p>		<p>формулировать практические рекомендации по использованию результатов научных исследований</p>		
		<p>ПК- 4 Способен разрабатывать инновационные методики и программы проведения исследований индивидуальных и смесевых взрывчатых материалов, их испытаний</p>	<p>ПК-4.1 Знает основные методы, используемые при проведении исследований индивидуальных и смесевых взрывчатых материалов, их испытаний; физико-химические основы возникновения и развития самораспространяющихся процессов горения и детонации и методы расчёта их параметров; физические основы взрыва в различных средах; методы создания новых соединений и составов с заданными физико-химическими, взрывчатыми, механическими и другими специальными свойствами; принципы подбора компонентов и зависимость важнейших свойств энергонасыщенных смесевых материалов от природы и соотношения компонентов</p>	<p>Анализ требований к профессиональным компетенциям, предъявляемых к выпускникам на рынке труда; обобщение отечественного и зарубежного опыта. Профессиональный стандарт 40.011 «Специалист по научно-исследовательским и опытно-конструкторским разработкам», утвержденный приказом Министерства труда и социальной защиты Российской Федерации от 04.03.2014 № 121н, Обобщенная трудовая функция В. Проведение научно-исследовательских и опытно-конструкторских разработок при исследовании самостоятельных тем. В /02.6. Проведение работ по обработке и анализу научно-технической информации и результатов исследований.</p>

Задача профессиональной деятельности	Объект или область знания	Код и наименование ПК	Код и наименование индикатора достижения ПК	Основание (профессиональный стандарт, анализ опыта) Обобщенные трудовые функции
			<p>ПК-4.2 Умеет теоретически рассчитывать и экспериментально определять термодинамические и взрывчатые характеристики энергонасыщенных материалов; предлагать и решать задачи, связанные с проведением исследований индивидуальных и смесевых взрывчатых материалов, их испытаний; прогнозировать взрывчатые свойства энергонасыщенных материалов на основе их физико-химических характеристик;</p> <p>ПК-4.3 Владеет методиками расчета и экспериментального определения взрывчатых характеристик и специальных свойств энергонасыщенных материалов и изделий; навыками экспериментальной работы по исследованию энергонасыщенных соединений; основными экспериментальными методами синтеза, анализа энергонасыщенных соединений, комплексного исследования их физико-химических и взрывчатых свойств.</p>	

В результате изучения дисциплины студент специалитета должен:

Знать:

- основные принципы организации научно-исследовательских работ, этапы при их выполнении;
- существующий арсенал физико-химических методов исследования и анализа, используемый при выполнении научной работы в области химии, технологии и исследования свойств энергонасыщенных соединений;
- новые методы введения нитро- и других энергоемких групп, широко применяемые в лабораторной практике;

Уметь:

- использовать полученные знания для решения конкретных задач синтеза энергоемких материалов с заданными свойствами, при разработке технологии их получения, при определении основных физических, аналитических и специальных характеристик энергонасыщенных материалов.

Владеть:

- методами поиска информации в области энергонасыщенных материалов (справочные издания, энциклопедии, электронные базы данных);
- методами физико-химического анализа для установления структуры, анализа и обнаружения энергонасыщенных соединений.

2. ОБЪЕМ ДИСЦИПЛИНЫ И ВИДЫ УЧЕБНОЙ РАБОТЫ

Вид учебной работы	Объем дисциплины		
	ЗЕ	Акад. ч.	Астр. ч.
Общая трудоемкость дисциплины	6	216	162
Контактная работа – аудиторные занятия:	2.9	104	78
<i>в том числе в форме практической подготовки</i>	<i>2.33</i>	<i>84</i>	<i>63</i>
Лекции	-	-	-
Практические занятия (ПЗ)	-	-	-
Лабораторные занятия (ЛЗ)	2.9	112	78
<i>в том числе в форме практической подготовки</i>	<i>2.33</i>	<i>84</i>	<i>63</i>
Самостоятельная работа	3.1	104	78
Контактная самостоятельная работа	3.1	0.2	0.15
Самостоятельное изучение разделов дисциплины		103.8	77.85
Экзамен	-	-	-
Контактная работа – промежуточная аттестация	-	-	-
Подготовка к экзамену		-	-
Вид контроля:	Зачет		

3. СОДЕРЖАНИЕ ДИСЦИПЛИНЫ

3.1. Разделы дисциплины и виды занятий

№ п/п	Раздел дисциплины	Академ. часов				
		Всего	в т.ч. в форме пр. подг.	Аудиторная работа (ЛР)	в т.ч. в форме пр. подг.	Сам. работа
	Раздел 1. Выполнение научно-исследовательского практикума	216	84	104	84	112
1.1	Методы сбора информации для обеспечения научно-исследовательской работы	28		8		20
1.2	Физико-химические методы исследования энергонасыщенных материалов	32	8	12	8	20
1.3	Новые тенденции в исследовании специальных свойств энергосодержащих материалов	32	8	12	8	20
1.4	Новые направления в синтезе и технологии энергонасыщенных соединений	32	8	12	8	20
1.5	Индивидуальная научно-исследовательская работа	92	60	60	60	32
	ИТОГО	216	84	104		112

3.2. Содержание разделов дисциплины.

Раздел 1. Выполнение научно-исследовательского практикума

1.1 Методы сбора информации для обеспечения научно-исследовательской работы

Общие требования к информации, необходимой для обеспечения научно-исследовательской работы: должна строго соответствовать поставленной задаче, носить исчерпывающий характер, охватывать последние достижения в данной области.

Основные источники информации: периодические издания, справочники, электронные базы данных.

Общие источники информации:

Реферативные журналы.

Отечественные специализированные журналы и издания, публикующие материалы по тематике кафедры: «Боеприпасы и спецхимия», «Химическая физика», «Кинетика и катализ», «Химическая технология», «Известия РАН. Серия химическая», «Химия гетероциклических соединений», «Журнал органической химии» и др. Труды конференций по горению и детонации.

Иностранные специализированные журналы и издания, публикующие материалы по тематике кафедры: «Propellants, Explosives, Pyrotechnics», «Journal of the Hazardous Materials», «Journal of the Energetic Materials», «Combustion and Flame», «Thermochimica Acta» и др.

Справочники и энциклопедии:

1. Encyclopedia of explosives and related items /Под ред. В.Т. Fedoroff , О.Е. Sheffield// US army research and development command TACOM, ARDEC. Warheads, energetics and combat support centr. Picatinni Arsenal, New Jersey, USA. –1960. –V.1. –799 p. —1962. –V.2. –645 p.– 1966. –V. 3. –558 p. –1969. –V. 4. –1029 p. –1972. –V.5. –784 p.– 1974.. –V.6. –840 p. – 1975. –V.7. –637 p. –1978. –V.8. –1005 p. –1980. –V.9. – 911 p. – 1983. – V. 10. –783 p.

2. Энергетические конденсированные системы /Краткий энциклопедический словарь.// М. Янус-К, 1999. –595 с.

3. Beilsteins Handbuch der Organische Chemie.

Электронные базы данных:

1. База данных по термодинамическим свойствам энергонасыщенных материалов Франкхверского института химической технологии (ICT).

2. База данных по свойствам и стационарному горению энергонасыщенных материалов - FLAME (РХТУ им Д.И.Менделеева).

3. База данных по чувствительности энергонасыщенных материалов к различного рода механическим воздействиям – HAZARD (РХТУ им. Д.И.Менделеева).

1.2. Физико-химические методы исследования энергонасыщенных материалов

Краткая характеристика возможностей каждого из содержащихся в программе метода физико-химического анализа.

Использование ИК-спектроскопии для идентификации энергонасыщенных соединений. Характеристические частоты основных энергосодержащих групп: NO₂, NO, N₃ и др. Влияние атома, связанного с нитрогруппой, на положение этих частот – различие в полосах симметричных и антисимметричных колебаний С-нитросоединений, N-нитросоединений, нитроэфиров, гемдинитросоединений. ИК-спектры полиазотистых гетероциклов.

Использование метода УФ-спектрометрии для исследования кинетики нитрования и ряда других реакций синтеза энергонасыщенных соединений. Влияние нитрогруппы и других энергоемких групп на смещение максимума поглощения изучаемых соединений.

Использование методов газо-жидкостной и высокоэффективной жидкостной хроматографии для анализа и идентификации энергонасыщенных соединений и их смесей. Особенности анализа этого класса соединений.

Использование методов дифференциальной сканирующей калориметрии, термогравиметрии для определения термодинамических характеристик и анализа энергонасыщенных материалов.

Использование методов ПМР- и ЯМР-спектроскопии для идентификации и установления структуры энергонасыщенных соединений. Влияние эксплозофорных групп на химсдвиг протонов и других атомов.

Методы концентрирования следовых количеств энергонасыщенных материалов, присутствующих в парах и в твердой фазе. Методы определения и обнаружения этих соединений при низких концентрациях.

1.3 Новые тенденции в исследовании специальных свойств энергосодержащих материалов

а) Термопарный метод исследования структуры волны горения.

б) Исследование нестационарного горения при изменяющемся давлении.

в) Исследование температурной чувствительности скорости горения.

г) Исследование тепловых эффектов взрывчатого превращения энергонасыщенных материалов, состава конденсированных и газообразных продуктов взрыва.

1.4 Новые направления в синтезе и технологии энергонасыщенных соединений

Использование солей нитрония, смесей уксусного ангидрида с азотной кислотой (при большом избытке азотной кислоты), серно-азотных кислотных смесей (с низким содержанием серной кислоты и высоким азотной) при нитровании азотсодержащих гетероциклических соединений.

Каталитические процессы в химии нитросоединений. Реакции нитрования в присутствии твердого катализатора. Сверхкислотные катализаторы. Влияние структуры катализатора на изомерный состав продуктов нитрования.

1.5 Индивидуальная научно-исследовательская работа

Тематика индивидуальных научно-исследовательских работ (ИНИР) определяется основными научными направлениями работы кафедры и включает исследования по синтезу, технологии, процессам горения и детонации и каталитическим процессам в химии энергонасыщенных соединений.

4. СООТВЕТСТВИЕ СОДЕРЖАНИЯ ТРЕБОВАНИЙ К РЕЗУЛЬТАТАМ ОСВОЕНИЯ ДИСЦИПЛИНЫ

В результате освоения дисциплины студент должен:	Раздел 1				
	1.1	1.2	1.3	1.4	1.5
Знать:					
- основные принципы организации научно-исследовательских работ, этапы при их выполнении;	+				+
- существующий арсенал физико-химических методов исследования и анализа, используемый при выполнении научной работы в области химии, технологии и исследования свойств энергонасыщенных соединений;		+	+		+
- новые методы введения нитро- и других энергоемких групп, широко применяемые в лабораторной практике.				+	
Уметь:					
- использовать полученные знания для решения конкретных задач синтеза энергоемких материалов с заданными свойствами, при разработке технологии их получения, при определении основных физических, аналитических и специальных характеристик энергонасыщенных материалов.		+	+	+	+
Владеть:					
- методами поиска информации в области энергонасыщенных материалов (справочные издания, энциклопедии, электронные базы данных);	+				
- методами физико-химического анализа для установления структуры, анализа и обнаружения энергонасыщенных соединений.		+	+		+

В результате освоения дисциплины студент должен приобрести следующие компетенции:		Раздел				
		1.1	1.2	1.3	1.4	1.5
Профессиональные компетенции:						
ПК-1 Способен изучать научно-техническую информацию, отечественный и зарубежный опыт по тематике исследований, применять современные методы исследования, планировать и проводить необходимый эксперимент, корректно обрабатывать и анализировать полученные результаты с использованием современных методов обработки данных, представлять результаты исследования в формах отчетов, рефератов, публикаций и публичных обсуждений, формулировать практические рекомендации по использованию результатов научных исследований	ПК-1.1 Знает алгоритм поиска, оценки и анализа научно-технической информации, современные подходы к научному исследованию, экспериментальные методы и их приборное и аппаратное оформление, методы и алгоритмы для корректного анализа и обработки результатов научных исследований	+		+	+	+
	ПК-1.2 Знает теоретические основы современных методов исследования химических, физико-химических, взрывчатых свойств энергонасыщенных материалов	+	+	+	+	+
ПК-4 Способен разрабатывать инновационные методики и программы проведения исследований индивидуальных и смесевых взрывчатых	ПК-4.1 Знает основные методы, используемые при проведении исследований индивидуальных и смесевых взрывчатых материалов, их испытаний; физико-химические основы	+		+		+

В результате освоения дисциплины студент должен приобрести следующие компетенции:		Раздел				
		1.1	1.2	1.3	1.4	1.5
материалов, их испытаний	возникновения и развития самораспространяющихся процессов горения и детонации и методы расчёта их параметров; физические основы взрыва в различных средах; методы создания новых соединений и составов с заданными физико-химическими, взрывчатыми, механическими и другими специальными свойствами; принципы подбора компонентов и зависимость важнейших свойств энергонасыщенных смесевых материалов от природы и соотношения компонентов					
	ПК-4.2 Умеет теоретически рассчитывать и экспериментально определять термодинамические и взрывчатые характеристики энергонасыщенных материалов; предлагать и решать задачи, связанные с проведением исследований индивидуальных и смесевых взрывчатых материалов, их испытаний; прогнозировать взрывчатые свойства энергонасыщенных материалов на основе их физико-химических характеристик	+	+	+	+	+

В результате освоения дисциплины студент должен приобрести следующие компетенции:		Раздел				
		1.1	1.2	1.3	1.4	1.5
	ПК-4.3 Владеет методиками расчета и экспериментального определения взрывчатых характеристик и специальных свойств энергонасыщенных материалов и изделий; навыками экспериментальной работы по исследованию энергонасыщенных соединений; основными экспериментальными методами синтеза, анализа энергонасыщенных соединений, комплексного исследования их физико-химических и взрывчатых свойств	+	+	+	+	+

5. ПРАКТИЧЕСКИЕ И ЛАБОРАТОРНЫЕ ЗАНЯТИЯ

5.1. Практические занятия

Практические занятия по дисциплине не предусмотрены.

5.2. Лабораторные занятия

Выполнение научно-исследовательского практикума заключается в подробном ознакомлении обучающихся с современными методами получения и исследования специальных свойств энергонасыщенных материалов, с применением современных методов физико-химического анализа для изучения и обнаружения этих соединений и продуктов их превращения. Ознакомление с данными методами проводится в ходе выполнения индивидуальных научно-исследовательских работ (ИНИР) в лабораториях кафедры. Тематика ИНИР определяется основными научными направлениями работы кафедры и включает исследования по синтезу, технологии, процессам термического разложения, горения и детонации, каталитическим процессам в химии энергонасыщенных соединений.

Примерный перечень направлений НИИР

1. Использование различных нитрующих систем при нитровании азотсодержащих гетероциклических соединений.
2. Использование ИК-спектроскопии для идентификации и определения строения энергонасыщенных соединений.
3. Использование методов газо-жидкостной и высокоэффективной жидкостной хроматографии, масс-спектроскопии для анализа и идентификации энергонасыщенных соединений и их смесей.
4. Использование методов ПМР- и ЯМР-спектроскопии для идентификации и установления структуры энергонасыщенных соединений.
5. Использование метода УФ-спектрометрии для исследования кинетики нитрования и ряда других реакций синтеза энергонасыщенных соединений.
6. Использование методов дифференциальной сканирующей калориметрии, термогравиметрии для определения кинетических параметров термораспада энергонасыщенных материалов.
7. Определение закономерностей горения энергонасыщенных материалов в широком диапазоне давления.
8. Определение структуры волны горения энергонасыщенных материалов с помощью микротермопарного метода.
9. Исследование температурной чувствительности скорости горения энергонасыщенных материалов.
10. Исследование тепловых эффектов взрывчатого превращения энергонасыщенных материалов, состава конденсированных и газообразных продуктов взрыва.
11. Определение параметров детонации энергонасыщенных материалов.

6. САМОСТОЯТЕЛЬНАЯ РАБОТА

Рабочей программой дисциплины предусмотрена самостоятельная работа студента в объёме 112 академических часов. Самостоятельная работа предусматривает следующие виды:

1. поиск и изучение научно-технической информации по теме индивидуального задания;
2. составление краткого обзора литературы по теме исследования индивидуального задания;
3. обработка, анализ, интерпретация, обобщение экспериментальных результатов.

7. ПРИМЕРЫ ОЦЕНОЧНЫХ СРЕДСТВ ДЛЯ КОНТРОЛЯ ОСВОЕНИЯ ДИСЦИПЛИНЫ

Оценочные средства по НИИР предназначены для аттестации обучающихся на соответствие их персональных достижений поэтапным требованиям образовательной программы, в том числе рабочей программы Научно-исследовательский практикум, а также для оценивания результатов обучения: знаний, умений, владений и уровня приобретенных компетенций. Комплект оценочных средств по дисциплине Научно-исследовательский практикум включает:

– оценочные средства для проведения текущего контроля успеваемости в форме контрольного (устного) опроса, позволяющего оценивать и диагностировать знание фактического материала, умение правильно использовать специальные термины и понятия, планировать и выполнять научное исследование в соответствии с индивидуальным заданием.

7.1. Примеры вопросов для текущего контроля освоения дисциплины

Текущий контроль проводится в форме контрольных устных опросов по теме индивидуального задания. Максимальная оценка за каждый опрос – 50 баллов. По результатам контрольных опросов проставляется зачет.

Контрольный опрос №1

Максимальная оценка – 50 баллов

- Актуальность выполняемой работы.
- Предоставление краткого обзора литературных источников по теме индивидуального задания.
- Представление программы выполнения индивидуального задания.
- Обоснование выбора и характеристика применяемых методик исследования.
- Предполагаемые научные и практические результаты выполняемого задания.

Контрольный опрос №2

Максимальная оценка – 50 баллов

- Контроль выполнения программы индивидуального задания.
- Анализ полученных экспериментальных результатов.
- Соответствие полученных результатов программе исследования.
- Качество оформления лабораторного журнала.

Полный перечень оценочных средств приведен в виде отдельного документа, являющегося неотъемлемой частью основной образовательной программы.

8. УЧЕБНО-МЕТОДИЧЕСКОЕ ОБЕСПЕЧЕНИЕ ДИСЦИПЛИНЫ

8.1. Рекомендуемая литература

А. Основная литература:

1. Мельников Н.О., Шушпанов А.Н. Проведение научных исследований и подготовка отчетов. [Текст]: учебное пособие / М.: РХТУ им. Д.И. Менделеева, 2021, 92 с.
2. Налетов А. Ю. Основы научных исследований и проектирования [Текст]: методические указания по выполнению курсового проекта / М.: РХТУ им. Д.И. Менделеева, 2012, 11 с.
3. Синдицкий В.П., Серушкин В.В. Термическое разложение энергетических материалов. Издательский центр РХТУ им. Д.И. Менделеева, Москва, 2012, 152 с.
4. Серушкин В.В., Синдицкий В.П. Термодинамика процессов горения и детонации. Издательский центр РХТУ им. Д.И. Менделеева, Москва, 2012, 112 с.
5. Синдицкий В.П., Егоршев В.Ю., Березин М.В., Серушкин В.В. Методы исследования горения энергетических материалов. Издательский центр РХТУ им. Д.И. Менделеева, Москва, 2010, 104 с.
6. Илюшин М.А., Савенков Г.Г., Мазур А.С. Промышленные взрывчатые вещества: учебное пособие. – СПб.: Издательство «Лань», 2017. – 200 с. <https://e.lanbook.com/reader/book/95133>

Б. Дополнительная литература:

1. Жилин В.Ф., Збарский В.Л., Юдин Н.В. Малочувствительные взрывчатые вещества: учеб. пособие. М.: РХТУ, 2008. –170с. (базовый учебник).
2. Б.Н. Кондриков "Химическая термодинамика горения и взрыва." МХТИ, 1980, 80 стр.
3. Б.Н. Кондриков "Детонация." МХТИ, 1980, 80 стр.

4. К.К. Андреев, А.Ф. Беляев "Теория ВВ", М., "Оборонгиз", 1963.
5. К.К. Андреев Термическое разложение и горение взрывчатых веществ. - М.: Наука, 1966.-346с.
6. Д.А. Франк-Каменецкий "Диффузия и теплопередача в химической кинетике." М., "Наука", 1987, 491 стр.
7. Манелис Г.Б., Назин Г.М., Рубцов Ю.И., Струнин В.А. Термическое разложение и горение взрывчатых веществ и порохов. -М., Наука, 1996, 223с. [Электронный ресурс]. Режим доступа: https://www.rfbr.ru/rffi/ru/books/o_524#1

8.2. Рекомендуемые источники научно-технической информации

Физика горения и взрыва. ISSN: 0430-6228
 Химическая физика. ISSN (print): 0207-401X
 Горение и взрыв. ISSN: 2305-9117
 Propellants, Explosives, Pyrotechnics. Online ISSN: 1521-4087
 Journal of Energetic Material. Print ISSN: 0737-0652, Online ISSN: 1545-8822
 Thermochimica Acta. ISSN: 0040-6031
 Combustion and Flame. ISSN: 0010-2180
 International Journal of Energetic Materials and Chemical Propulsion. ISSN Print: 2150-766X, ISSN Online: 2150-7678
 Central European Journal of Energetic Materials. Print ISSN 1733-7178, Online ISSN 2353-1843
 Химия гетероциклических соединений ISSN 0132-6244
 Известия Академии наук. Серия химическая ISSN 0002-3353
 Боеприпасы и спецхимия ISSN 1995-154X
 Кинетика и катализ ISSN 0453-8811
 Журнал органической химии ISSN 0514-7492
 Journal of the American Chemical Society ISSN 0002-7863 (print), 1520-5126 (web)
 Tetrahedron ISSN 0040-4020
 European Journal of Organic Chemistry ISSN 1434-193X (print), 1099-0690 (web)
 Asian Journal of Organic Chemistry ISSN: 2193-5807

8.3. Средства обеспечения освоения дисциплины

Для проведения научно-исследовательской работы используются оборудование, экспериментальные установки, компьютеры и программное обеспечение кафедр ХТОСА и ХТВМС.

В случае проведения занятий с использованием электронного образования и дистанционных образовательных технологий используются следующие образовательные технологии и средства освоения дисциплины:

- электронная информационно-образовательная среда РХТУ им. Д.И. Менделеева – Режим доступа <https://eios.muotr.ru/> (дата обращения: 22.05.2023);
- система обмена текстовыми сообщениями для мобильных и иных платформ с поддержкой голосовой и видеосвязи WhatsApp;
- файлообменная система Google Диск – Режим доступа <https://drive.google.com/> (дата обращения: 22.05.2023);
- электронная почта преподавателей и студентов.

9. ПЕРЕЧЕНЬ ИНФОРМАЦИОННЫХ ТЕХНОЛОГИЙ, ИСПОЛЬЗУЕМЫХ В ОБРАЗОВАТЕЛЬНОМ ПРОЦЕССЕ

Информационную поддержку изучения дисциплины осуществляет Информационно-библиотечный центр (ИБЦ) РХТУ им. Д.И. Менделеева, который обеспечивает обучающихся основной учебной, учебно-методической и научной

литературой, необходимой для организации образовательного процесса по дисциплине. Общий объем многоотраслевого фонда ИБЦ на 01.01.2023 составляет 1 727 628 экз.

Фонд ИБЦ располагает учебной, учебно-методической и научно-технической литературой в форме печатных и электронных изданий, а также включает официальные, справочно-библиографические, специализированные отечественные и зарубежные периодические и информационные издания. ИБЦ обеспечивает доступ к профессиональным базам данных, информационным, справочным и поисковым системам.

Каждый обучающийся обеспечен свободным доступом из любой точки, в которой имеется доступ к сети Интернет и к электронно-библиотечной системе (ЭБС) Университета, которая содержит различные издания по основным изучаемым дисциплинам и сформирована по согласованию с правообладателями учебной и учебно-методической литературы.

Для более полного и оперативного справочно-библиографического и информационного обслуживания в ИБЦ реализована технология Электронной доставки документов.

Полный перечень электронных информационных ресурсов, используемых в процессе обучения, представлен в основной образовательной программе.

10. МАТЕРИАЛЬНО-ТЕХНИЧЕСКОЕ ОБЕСПЕЧЕНИЕ ДИСЦИПЛИНЫ

Занятия по дисциплине «Научно-исследовательский практикум» проводятся в научных лабораториях кафедры ХТОСА РХТУ им. Д.И. Менделеева.

10.1. Оборудование, необходимое в образовательном процессе:

Для выполнения научно-исследовательской работы используется оборудование, приборы и экспериментальные установки кафедры:

- установки для определения термической стойкости, химической и термодинамической совместимости энергонасыщенных материалов 1) изотермические установки с манометрами типа «Бурдон» в комплекте с термостатами, вакуумными установками, измерительными ртутными манометрами; 2) ДСК/ТГА/ДТА анализатор Mettler Toledo, ДСК DTAS 1300; 3) лабораторные установки для определения температуры вспышки;

- установки для исследования процессов горения энергонасыщенных материалов: 1) установка (бомба) постоянного давления БПД-400 с окнами для оптической регистрации процесса горения, компрессоры высокого давления, манометры, датчики давления тензометрические; высокоскоростные цифровые видеокамеры; 2) оборудование для определения распределения температуры в волне горения ЭМ с помощью микротермопар, включающее установку для сварки термопар, вальцы для прокатывания термопар, набор пресс-инструментов для внедрения микротермопар в заряды ЭМ, регистрирующую аппаратуру (цифровой запоминающий 12 разрядный осциллограф АСД-212, компьютер) и программное обеспечение для обработки и анализа данных;

- установка для исследования процессов детонации топлив и высокоэнергетических веществ: взрывные камеры с возможностью подрыва до 100 г. взрывчатого вещества в тротиловом эквиваленте, электромагнитная методика определения параметров детонации в комплекте с регистрирующей аппаратурой (цифровой запоминающий осциллограф, компьютер, программное обеспечение);

- установки для определения термохимических свойств ЭМ: 1) «бомба Бихеля» для определения продуктов и теплоты взрывчатого превращения; 2) калориметрическая бомба и калориметр В-08М для определения теплоты сгорания, энтальпии образования, теплоты взрывчатого превращения, состава продуктов взрывчатого превращения; 3) газовый хроматограф для определения состава продуктов сгорания/взрывчатого превращения;

- установки для определения чувствительности энергонасыщенных материалов к различным внешним воздействиям: копры К-44-II и К-44-I для определения чувствительности к удару; копер К-44-III для определения чувствительности к трению;

- вытяжные шкафы, химические столы, лабораторная посуда, защитные маски, сушильный шкаф КВС-100-250, весы аналитические лабораторные со встроенной калибровкой, весы технические ВЛТЭ-250, весы электронные SCOUTS C-2020, весы аналитические OHAUS Analytical Plus, микроскопы МБС, аквадистиллятор ДЭ-4-2М, установки для титрования, термостаты, верхнеприводные и магнитные мешалки, химические реактивы, морозильная камера «Стинол», приборы для определения температуры плавления, колбонагреватели, бани электрические, пластины для тонкослойной хроматографии (силикагель);

- газо-жидкостной хромато-масс-спектрометр Trace 1310/ISQ;

- жидкостной хромато-масс-спектрометр Ultimate 3000/Fleet LT;

- хроматограф Милихром-4 УФ-спектрометр Specord M 40;

- УФ-спектрометр ПЭ-6100УФ;

- ИК спектрометр Avatar-360FTIR.

10.2. Учебно-наглядные пособия:

Учебно-наглядные пособия при выполнении научно-исследовательских работ не используются.

10.3. Компьютеры, информационно-телекоммуникационные сети, аппаратно-программные и аудиовизуальные средства:

Персональные компьютеры, укомплектованные проигрывателями CD и DVD, принтерами и программными средствами; проекторы и экраны; цифровые камеры; копировальные аппараты; локальная сеть с выходом в Интернет.

10.4. Печатные и электронные образовательные и информационные ресурсы:

Информационно-методические материалы: учебные пособия по дисциплине.

10.5. Перечень лицензионного программного обеспечения

№ п/п	Наименование программного продукта	Реквизиты договора поставки	Количество лицензий	Срок окончания действия лицензии	Примечание
1	WINHOME 10 Russian OLV NL Each AcademicEdition	Контракт № 28-35ЭА/2020 от 26.05.2020	8	бессрочно	Лицензия на операционную систему Microsoft Windows 10. ПО, не принимающее прямого участия в образовательных процессах.

№ п/п	Наименование программного продукта	Реквизиты договора поставки	Количество лицензий	Срок окончания действия лицензии	Примечание
2	Microsoft Office Professional Plus 2019 В составе: <ul style="list-style-type: none"> • Word • Excel • Power Point • Outlook • OneNote • Access • Publisher • InfoPath 	Контракт № 28-35ЭА/2020 от 26.05.2020	8	12 месяцев (ежегодное продление подписки с правом перехода на обновлённую версию продукта)	Лицензия на ПО, принимающее участие в образовательных процессах.
3	Kaspersky Endpoint Security для бизнеса – Стандартный Russian Edition.	Контракт № 90-133ЭА/2021 от 07.09.2021	8	12 месяцев (ежегодное продление подписки с правом перехода на обновлённую версию продукта)	Лицензия на ПО, не принимающее прямого участия в образовательных процессах (инфраструктурное /вспомогательное ПО)

11. ТРЕБОВАНИЯ К ОЦЕНКЕ КАЧЕСТВА ОСВОЕНИЯ ПРОГРАММ

Наименование разделов дисциплины	Основные показатели оценки	Формы и методы контроля и оценки
Раздел 1. Выполнение научно-исследовательского практикума. 1.1 Методы сбора информации для обеспечения научно-исследовательской работы.	<i>Знает:</i> основные принципы организации научно-исследовательских работ, этапы при их выполнении <i>Владеет:</i> методами поиска информации в области энергонасыщенных материалов (справочные издания, энциклопедии, электронные базы данных).	Оценка за контрольные опросы №1,2.
1.2 Физико-химические методы исследования энергонасыщенных материалов.	<i>Знает:</i> существующий арсенал физико-химических методов исследования и анализа, используемый при выполнении научной работы в области химии, технологии и исследования свойств энергонасыщенных соединений. <i>Умеет:</i> использовать полученные знания для решения конкретных задач синтеза энергоёмких материалов с заданными свойствами, при разработке технологии	Оценка за контрольные опросы №1,2.

Наименование разделов дисциплины	Основные показатели оценки	Формы и методы контроля и оценки
	<p>их получения, при определении основных физических, аналитических и специальных характеристик энергонасыщенных материалов.</p> <p><i>Владеет:</i> методами физико-химического анализа для установления структуры, анализа и обнаружения энергонасыщенных соединений.</p>	
<p>1.3 Новые тенденции в исследовании специальных свойств энергосодержащих материалов</p>	<p><i>Знает:</i> существующий арсенал физико-химических методов исследования и анализа, используемый при выполнении научной работы в области химии, технологии и исследования свойств энергонасыщенных соединений.</p> <p><i>Умеет:</i> использовать полученные знания для решения конкретных задач синтеза энергоемких материалов с заданными свойствами, при разработке технологии их получения, при определении основных физических, аналитических и специальных характеристик энергонасыщенных материалов.</p> <p><i>Владеет:</i> методами физико-химического анализа для установления структуры, анализа и обнаружения энергонасыщенных соединений.</p>	<p>Оценка за контрольные опросы №1,2.</p>
<p>1.4 Новые тенденции в исследовании специальных свойств энергосодержащих материалов</p>	<p><i>Знает:</i> новые методы введения нитро- и других энергоемких групп, широко применяемые в лабораторной практике.</p> <p><i>Умеет:</i> использовать полученные знания для решения конкретных задач синтеза энергоемких материалов с заданными свойствами, при разработке технологии их получения, при определении основных физических, аналитических и специальных характеристик энергонасыщенных материалов.</p>	<p>Оценка за контрольные опросы №1,2.</p>
<p>1.5 Индивидуальная научно-исследовательская работа</p>	<p><i>Знает:</i> основные принципы организации научно-исследовательских работ, этапы при их выполнении; существующий арсенал физико-химических методов исследования и анализа, используемый при выполнении научной работы в области химии, технологии и исследования свойств</p>	<p>Оценка за контрольные опросы №1,2.</p>

Наименование разделов дисциплины	Основные показатели оценки	Формы и методы контроля и оценки
	<p>энергонасыщенных соединений.</p> <p><i>Умеет:</i></p> <p>использовать полученные знания для решения конкретных задач синтеза энергоемких материалов с заданными свойствами, при разработке технологии их получения, при определении основных физических, аналитических и специальных характеристик энергонасыщенных материалов.</p> <p><i>Владеет:</i></p> <p>методами физико-химического анализа для установления структуры, анализа и обнаружения энергонасыщенных соединений.</p>	

12. ОСОБЕННОСТИ ОРГАНИЗАЦИИ ОБРАЗОВАТЕЛЬНОГО ПРОЦЕССА ДЛЯ ИНВАЛИДОВ И ЛИЦ С ОГРАНИЧЕННЫМИ ВОЗМОЖНОСТЯМИ ЗДОРОВЬЯ

Обучение инвалидов и лиц с ограниченными возможностями здоровья осуществляется в соответствии с:

– Порядком организации и осуществления образовательной деятельности по образовательным программам высшего образования – программам бакалавриата, программам специалитета, программам магистратуры (Приказ Министерства науки и высшего образования Российской Федерации от 06.04.2021 № 245);

– Положением о порядке организации и осуществления образовательной деятельности по образовательным программам высшего образования – программам бакалавриата, программам специалитета, программам магистратуры федерального государственного бюджетного образовательного учреждения высшего образования «Российский химико-технологический университет имени Д.И. Менделеева», принятым решением Ученого совета РХТУ им. Д.И. Менделеева от 28.12.2022, протокол № 5;

– Методическими рекомендациями по организации образовательного процесса для обучения инвалидов и лиц с ограниченными возможностями здоровья в образовательных организациях высшего образования, в том числе оснащённости образовательного процесса (утверждены заместителем Министра образования и науки РФ А.А. Климовым от 08.04.2014 № АК-44/05вн).

Дополнения и изменения к рабочей программе дисциплины
«Научно-исследовательский практикум»
основной образовательной программы

18.05.01 «Химическая технология энергонасыщенных материалов и изделий»
код и наименование направления подготовки (специальности)

«Химическая технология органических соединений азота»
наименование ООП

Форма обучения: очная

Номер изменения/ дополнения	Содержание дополнения / изменения	Основание внесения изменения /дополнения
1.		протокол заседания Ученого совета № _____ от «___» _____ 20__ г.
2.		протокол заседания Ученого совета № _____ от «___» _____ 20__ г.
3.		протокол заседания Ученого совета № _____ от «___» _____ 20__ г.
4.		протокол заседания Ученого совета № _____ от «___» _____ 20__ г.
5.		протокол заседания Ученого совета № _____ от «___» _____ 20__ г.

**Министерство науки и высшего образования Российской Федерации
Федеральное государственное бюджетное образовательное учреждение
высшего образования
«Российский химико-технологический университет
имени Д.И. Менделеева»**

«УТВЕРЖДАЮ»

Проректор по учебной работе

_____ Ф.А. Колоколов

«_____» _____ 2023 г.

РАБОЧАЯ ПРОГРАММА ДИСЦИПЛИНЫ

«Общая и неорганическая химия»

**Направление подготовки 18.05.01 Химическая технология
энергонасыщенных материалов и изделий**

**Профиль подготовки – «Химическая технология органических
соединений азота»**

**Профиль подготовки – «Химическая технология полимерных
композиций, порохов и твердых ракетных топлив»**

Квалификация «инженер»

РАССМОТРЕНО И ОДОБРЕНО
на заседании Методической комиссии
РХТУ им. Д.И. Менделеева
« 19 » июня 2023 г.

Председатель _____ Н.А. Макаров

Москва 2023

Программа составлена профессорами кафедры общей и неорганической химии:
доктором химических наук, профессором С.Н. Соловьевым,
кандидатом химических наук, доцентом А.Я. Дупалом

Программа рассмотрена и одобрена на заседании кафедры общей и неорганической химии РХТУ им. Д.И. Менделеева «11» мая 2023 г., протокол №8

1. ЦЕЛЬ И ЗАДАЧИ ДИСЦИПЛИНЫ

Программа составлена в соответствии с требованиями Федерального государственного образовательного стандарта высшего образования – специалитет по направлению подготовки **18.05.01 Химическая технология энергонасыщенных материалов и изделий**, рекомендациями методической комиссии и накопленного опыта преподавания дисциплины кафедрой общей и неорганической химии РХТУ им. Д.И. Менделеева.

Дисциплина «Общая и неорганическая химия» относится к базовой части дисциплин учебного плана. Для успешного освоения дисциплины студент должен знать основной теоретический материал, изучаемый в школьном курсе химии, а также уметь решать простейшие задачи и составлять формулы соединений и уравнения химических реакций. Опираясь на полученные в средней школе знания в области общей и неорганической химии, программа предусматривает их расширение и углубление.

Цель дисциплины - приобретение знаний и компетенций, формирование современных представлений в области теоретических основ химии и химии элементов.

Задачи дисциплины - овладение теоретическими основами химии и основами неорганической химии; формирование у студентов навыков экспериментальной работы; развитие навыков решения конкретных практических задач и исследовательской работы.

Дисциплина «Общая и неорганическая химия» преподается в 1 и 2 семестрах. Контроль успеваемости студентов ведется по принятой в университете рейтинговой системе.

Рабочая программа дисциплины может быть реализована с применением электронных образовательных технологий и электронного обучения полностью или частично.

2. ТРЕБОВАНИЯ К РЕЗУЛЬТАТАМ ОСВОЕНИЯ ДИСЦИПЛИНЫ

Изучение дисциплины направлено на приобретение следующих **общефессиональных компетенций и индикаторов их достижений:**

Наименование категории (группы) ОПК	Код и наименование ОПК	Код и наименование индикатора достижения ОПК
Естественно-научная подготовка	ОПК-1 Способен использовать математические, естественнонаучные и инженерные знания для решения задач профессиональной деятельности	ОПК-1.1 Знает основы дифференциального и интегрального исчисления, дифференциальных уравнений, теории вероятностей и математической статистики; теоретические основы химии, принципы строения вещества, основы квантовой химии, основы классификации соединений, способы получения и химические свойства соединений, основные механизмы протекания химических реакций; основные законы и соотношения физической химии, основные законы термодинамики поверхностных явлений, свойства дисперсных систем, методы исследования поверхностных явлений и дисперсных систем; теоретические основы и принципы химических и физико-химических методов анализа; физические основы механики, физики

		<p>колебаний и волн, электричества и магнетизма, электродинамики, статистической физики и термодинамики, основные законы термодинамики;</p> <p>ОПК-1.2 Умеет проводить анализ функций, решать основные задачи теории вероятности и математической статистики, решать уравнения и системы дифференциальных уравнений, использовать численные методы для решения математических задач; использовать химические законы, применять квантово-химические подходы и методы расчета, справочные данные и количественные соотношения</p> <p>в химических реакциях для решения профессиональных задач; синтезировать органические соединения; прогнозировать влияние различных факторов на равновесие, составлять кинетические уравнения; проводить расчеты с использованием основных соотношений термодинамики поверхностных явлений и расчеты основных характеристик дисперсных систем; выбрать методику анализа для поставленной задачи и выполнить экспериментально; использовать физические законы, химические законы, термодинамические справочные данные, результаты физико-химического эксперимента;</p> <p>ОПК-1.3 Владеет навыками использования математического аппарата, навыками описания свойств простых и сложных веществ на основе электронного строения; экспериментальными навыками определения физических и химических свойств соединений, установления структуры соединений; навыками использования квантово-химических методов и стандартных квантово-химических компьютерных программ; навыками решения типовых задач в области химической термодинамики, фазовых равновесий и фазовых переходов, электрохимии, химической кинетики; проведения физических измерений, корректной оценки погрешностей, проведения дисперсного анализа и синтеза</p>
--	--	--

В результате изучения дисциплины студент специалитета должен:

Знать:

- электронное строение атомов и молекул;
- основы теории химической связи в соединениях разных типов, строение вещества в конденсированном состоянии;
- основные закономерности протекания химических процессов и характеристики равновесного состояния;

- методы описания химических равновесий в растворах электролитов,
- строение и свойства координационных соединений;
- получение, химические свойства простых и сложных неорганических веществ.

Уметь:

- выполнять основные химические операции, определять термодинамические характеристики химических реакций и равновесные концентрации веществ;
- использовать основные химические законы, термодинамические справочные данные для решения профессиональных задач;
- прогнозировать влияние различных факторов на равновесие в химических реакциях;

Владеть:

- теоретическими методами описания строения и свойств простых и сложных веществ на основе электронного строения их атомов и положения в периодической системе химических элементов;
- основными навыками работы в химической лаборатории;
- экспериментальными методами определения некоторых физико-химических свойств неорганических соединений.

3. ОБЪЕМ ДИСЦИПЛИНЫ И ВИДЫ УЧЕБНОЙ РАБОТЫ

Вид учебной работы	Всего		Семестр			
			1		2	
	ЗЕ	Акад. ч.	ЗЕ	Акад. ч.	ЗЕ	Акад. ч.
Общая трудоемкость дисциплины	12	432	7	252	5	180
Контактная работа – аудиторные занятия:	5,33	192	3,11	112	2,22	80
Лекции	1,78	64	0,89	32	0,89	32
Практические занятия (ПЗ)	0,89	32	0,89	32	-	-
Лабораторные работы (ЛР)	2,66	96	1,33	48	1,33	48
Самостоятельная работа	4,66	167,8	2,89	104	1,77	63,8
Контактная самостоятельная работа	4,66	-	2,89	-	1,77	-
Самостоятельное изучение разделов дисциплины		167,8		104		63,8
Виды контроля:						
Экзамен	2	72	1	36	1	36
Контактная работа – промежуточная аттестация	2	0,8	1	0,4	1	0,4
Подготовка к экзамену		71,2		35,6		35,6
Курсовая работа	0,01	0,2	-	-	0,01	0,2
Контактная работа – промежуточная аттестация	0,01	0,2	-	-	0,01	0,2
Вид итогового контроля:			экзамен		экзамен, КР	

Вид учебной работы	Всего		Семестр			
			1		2	
	ЗЕ	Астр. ч.	ЗЕ	Астр. ч.	ЗЕ	Астр. ч.
Общая трудоемкость дисциплины	12	324	7	189	5	135
Контактная работа-	5,33	144	3,11	84	2,22	60

аудиторные занятия:						
Лекции	1,78	48	0,89	24	0,89	24
Практические занятия (ПЗ)	0,89	24	0,89	24	-	-
Лабораторные работы (ЛР)	2,66	96	1,33	36	1,33	36
Самостоятельная работа	4,66	125,85	2,89	78	1,77	47,85
Контактная самостоятельная работа	4,66	-	2,89	-	1,77	-
Самостоятельное изучение разделов дисциплины		125,85		78		47,85
Виды контроля:						
Экзамен	2	54	1	27	1	27
Контактная работа – промежуточная аттестация	2	0,6	1	0,3	1	0,3
Подготовка к экзамену		53,4		26,7		26,7
Курсовая работа	0,01	0,15	-	-	0,01	0,15
Контактная работа – промежуточная аттестация	0,01	0,15	-	-	0,01	0,15
Вид итогового контроля:			экзамен		экзамен, КР	

4. СОДЕРЖАНИЕ ДИСЦИПЛИНЫ.

4.1. Разделы дисциплины и виды занятий

№п/п	Раздел дисциплины	Академ. часов				
		Всего	Лек-ции	Прак. зан.	Лаб. работы	Сам. работа
1.	Раздел 1. Принципы химии	216	32	32	48	104
1.1	Строение атома	10	2	2	-	6
1.2	Периодический закон и периодическая система	9	3	-	-	6
1.3	Окислительно-восстановительные процессы	20	3	2	3	12
1.4	Химическая связь и строение молекул	48	9	10	6	23
1.5	Понятие о химической термодинамике, термодинамические функции состояния	19	5	4	-	10
1.6	Понятие о химической кинетике. Химическое равновесие	9	2	2	-	5
1.7	Растворы. Равновесия в растворах	101	8	12	39	42
	Экзамен	36				
	Итого 1 семестр	252				
2.	Раздел 2. Неорганическая химия	143,8	32	-	48	63,8

2.1	Химия s-элементов	21	3	-	9	9
2.2	Химия p-элементов	74	17	-	24	32
2.3	Химия d-элементов	44	10	-	15	19
2.4	Химия f-элементов	5,8	2	-	-	3,8
	Экзамен	36				
	Курсовая работа	0,2				
	Итого 2 семестр	180				
	ИТОГО	432	64	32	96	167,8

4.2. Содержание разделов дисциплины

Раздел 1. Принципы химии

1.1 Строение атома.

Волновые свойства материальных объектов. Уравнение де Бройля. Соотношение неопределенностей Гейзенберга. Понятие о квантовой механике и уравнении Шредингера. Волновая функция. Электронная плотность. Характеристика состояния электронов квантовыми числами. Квантовые числа и формы электронных облаков. Формы электронных облаков для s-, p- и d-состояний электронов в атомах. Многоэлектронные атомы. Принцип Паули. Максимальное число электронов в электронных слоях и оболочках. Правило Хунда. Последовательность энергетических уровней электронов в многоэлектронных атомах.

1.2 Периодический закон и периодическая система.

Современная формулировка периодического закона. Периодическая система и ее связь со строением атомов. Заполнение электронных слоев и оболочек атомов в периодической системе элементов Д.И. Менделеева. Особенности электронного строения атомов в группах, в семействах лантаноидов и актиноидов: s-, p-, d- и f-элементы.

Атомные и ионные радиусы, условность этих понятий. Изменение радиусов атомов по периодам и группам периодической системы элементов. Ионные радиусы и их зависимость от электронного строения атомов и степени окисления. Энергия ионизации и сродство к электрону как характеристики энергетического состояния атома. Закономерности в изменении энергии ионизации на примере элементов второго периода. Значение периодического закона для естествознания. Предсказание свойств веществ на основе периодического закона, представление о методах сравнительного расчета М.Х. Карапетьянца.

1.3 Окислительно-восстановительные процессы.

Степень окисления атома в соединении. Важнейшие окислители и восстановители. Основные схемы превращения веществ в окислительно-восстановительных реакциях. Влияние температуры, концентрации реагентов, их природы, среды и других условий на глубину и направление протекания окислительно-восстановительных реакций.

1.4 Химическая связь и строение молекул

Ковалентная связь, основные положения метода валентных связей. Электроотрицательность атомов. Ионная и ковалентная связи, свойства ковалентной связи: направленность и насыщенность. Полярная ковалентная связь. Донорно-акцепторный механизм образования связи. Характеристики ковалентной связи: длина, энергия (энтальпия), валентные углы. Соотношение длин и энергий (энтальпий) одинарных и кратных связей.

Эффективные заряды атомов в молекуле. Дипольный момент связи и дипольный момент молекулы. Дипольные моменты и строение молекул.

Рассмотрение схем перекрывания атомных орбиталей при образовании связей в молекулах. Гибридизация волновых функций, примеры sp-, sp²-, sp³-гибридизаций. Гибридизация с участием d-орбиталей. Заполнение гибридных орбиталей неподеленными

парами электронов. Образование кратных связей; σ - и π -связи, их особенности. Делокализованные π -связи и процедура наложения валентных схем. Метод Гиллеспи.

Основные положения метода молекулярных орбиталей (МО). Связывающие, несвязывающие и разрыхляющие орбитали. Последовательность заполнения МО в двухатомных частицах, состоящих из атомов второго периода. Объяснение возможности существования двухатомных частиц при помощи метода МО.

Объяснение магнитных свойств молекул и ионов с позиций метода МО. Понятие о многоцентровой связи на примере рассмотрения химической связи в молекуле B_2H_6 .

Общие сведения о комплексных соединениях. Комплексообразователь, лиганды, координационные числа, дентантность лигандов, внутренняя и внешняя сферы комплексного соединения. Классификация комплексов по виду координируемых лигандов. Номенклатура комплексных соединений. Представление об изомерии комплексных соединений. Реакции образования и разрушения комплексных соединений. Квантово-химические трактовки природы химической связи в комплексных соединениях. Метод валентных связей. Понятие о теории кристаллического поля. Объяснение магнитных свойств и наличия или отсутствия окраски комплексных соединений.

Межмолекулярная и внутримолекулярная водородная связь. Энергия и длина водородной связи. Влияние наличия водородной связи на свойства химических соединений и их смесей (температуры плавления и кипения, степень диссоциации в водном растворе и др.).

Ионная связь как предельный случай ковалентной связи. Ненаправленность и ненасыщаемость ионной связи. Поляризация ионов. Зависимость поляризующего действия иона и его поляризуемости от типа электронной структуры, заряда и радиуса ионов. Влияние поляризации на свойства соединений и их смесей.

Общие представления о межмолекулярном взаимодействии: ориентационное, индукционное, дисперсионное взаимодействия.

1.5 Понятие о химической термодинамике, термодинамические функции состояния (характеристические функции).

Внутренняя энергия и энтальпия, их физический смысл. Понятие о термодинамической системе, изолированные системы. Экзо- и эндотермические реакции. Термохимия и термохимические уравнения. Понятие о стандартном состоянии индивидуальных жидких и кристаллических веществ, газов и растворов. Стандартные энтальпии образования, растворения и сгорания веществ. Закон Гесса и следствия из него. Использование закона Гесса для вычисления энтальпий реакций и энтальпий связи в молекуле. Понятие об энтропии, абсолютная энтропия и строение вещества. Изменение энтропии в различных процессах.

1.6 Понятие о химической кинетике. Химическое равновесие.

Элементарные (одностадийные) и неэлементарные (сложные) реакции. Закон действующих масс. Константа скорости реакции. Молекулярность и порядок реакции. Зависимость скорости реакции от температуры; энтальпия активации.

Понятие о гомогенном и гетерогенном катализе. Примеры каталитических процессов в промышленности и лабораторной практике.

Истинное и кажущееся равновесия, их признаки. Константа химического равновесия (K_c и K_p для газовых равновесий).

Энергия Гиббса, ее связь с энтропией и энтальпией. Физический смысл энергии Гиббса. Энтропийный и энтальпийный факторы процесса. Связь ΔG° с константой равновесия. Равновесие в гомогенных и гетерогенных системах. Критерий самопроизвольного протекания процессов в изобарно-изотермических условиях.

Смещение химического равновесия, принцип Ле-Шателье – Брауна. Влияние температуры, давления, добавки инертного газа и изменения концентрации реагентов на химическое равновесие.

1.7 Растворы. Равновесия в растворах

Процессы, сопровождающие образование жидких истинных растворов неэлектролитов и электролитов.

Краткая характеристика межчастичных взаимодействий в растворах. Идеальные и реальные растворы. Активность; коэффициент активности как мера отклонения свойств компонента реального раствора от его свойств в идеальном растворе. Способы выражения концентраций растворов. Эквивалент и закон эквивалентов.

Ассоциированные и неассоциированные электролиты. Степень диссоциации. Константа диссоциации. Зависимость степени электролитической диссоциации от концентрации электролита (закон разбавления Оствальда). Состояние бесконечного разбавления раствора электролита, свойства такого раствора. Шкала стандартных термодинамических функций образования ионов в водных растворах. Ступенчатая диссоциация электролитов. Влияние одноименных ионов на равновесие диссоциации слабого электролита в растворе. Равновесие в системе, состоящей из насыщенного раствора малорастворимого электролита и его кристаллов, произведение растворимости, условия осаждения и растворения малорастворимого электролита. Равновесие диссоциации в растворах комплексных соединений, константа нестойкости и константа устойчивости комплексного иона. Реакции образования и реакции разрушения комплексных соединений.

Равновесие диссоциации воды, ионное произведение воды и его зависимость от температуры. Шкала величин рН и рОН. Способы расчета величин рН растворов. Буферные растворы. Поляризующее действие ионов соли на молекулы воды.

Гидролиз солей, гидролиз по катиону и аниону. Ступенчатый гидролиз. Взаимное усиление гидролиза, полный (необратимый) гидролиз. Константа и степень гидролиза, связь между этими и концентрацией раствора. Способы усиления и подавления гидролиза. Понятие о сольволизе.

Раздел 2. Неорганическая химия.

2.1 Химия s-элементов

Щелочные металлы. Общая характеристика свойств элементов, нахождение в природе, получение и химические свойства металлов. Соединения щелочных металлов, оксиды, пероксиды, озониды; получение, их свойства и химическая связь в этих соединениях. Гидроксиды щелочных металлов, получение в промышленности NaOH, химические свойства гидроксидов. Общая характеристика солей, получение соды по методу Сольве. Особенности химии лития. Области применения щелочных металлов и их соединений.

Щелочно-земельные металлы, бериллий, магний. Общая характеристика свойств металлов, нахождение в природе, получение металлов и их химические свойства. Общая характеристика солей этих элементов, их растворимость и гидролизуемость. Оксиды и гидроксиды этих элементов: получение и химические свойства. Жесткость воды и методы ее устранения. Особенности химии бериллия. Области применения металлов и их соединений.

2.2 Химия p-элементов

Общая характеристика p - элементов, сравнение химических свойств и реакционной способности.

Бор. Соединения бора в природе, получение бора и его химические свойства. Бориды металлов, бороводороды, борогидриды металлов: получение, химическая связь в бороводородах, химические свойства соединений. Нитрид бора и материалы на его основе. Борный ангидрид и борные кислоты, получение и кислотно-основные свойства. Получение галогенидов бора и их гидролиз. Применение бора и его соединений.

Алюминий. Природные источники и получение металла. Оксид, гидроксид, алюминаты: получение и химические свойства. Гидролиз солей алюминия, квасцы.

Гидрид алюминия и алюмогидриды, синтез и использование в качестве восстановителей. Применение алюминия и его соединений.

Галлий, индий, таллий. Природные источники, получение и химические свойства этих металлов. Оксиды, гидроксиды, соли этих металлов, особенности химических свойств соединений. Особенности химии таллия. Применение галлия, индия, таллия и их соединений.

Углерод. Аллотропные модификации: графит, алмаз, карбин, фуллерены. Условия синтеза искусственных алмазов. Углеродные нанотрубки. Химические свойства углерода. Классификация карбидов. Оксиды углерода (II) и (IV): получение и химические свойства. Угольная кислота, ее соли и производные. Синильная кислота, ее соли: получение и химические свойства. Роданиды. Применение углерода и его соединений.

Кремний. Природные источники, методы получения и очистки. Химические свойства кремния, его оксида и кремниевой кислоты. Кварцевое стекло, силикагель, растворимое стекло. Водородные соединения кремния, получение и восстановительная активность. Силициды металлов, карбид кремния, нитрид кремния, гексафторкремниевая кислота: получение и свойства. Применение кремния и его соединений.

Германий, олово, свинец. Природные источники, получение этих элементов и их химические свойства. Оксиды и гидроксиды элементов, станнаты (II и IV), плюмбаты (II и IV). Сульфиды: получение и их химические свойства. Соли тиокислот. Общая характеристика солей, растворимость и гидролизуемость. Применение германия, олова, свинца и их соединений.

Азот. Общая характеристика химических свойств элементов группы азота. Промышленное и лабораторное получение азота. Проблема связанного азота и возможные пути ее решения. Аммиак: получение, химические свойства аммиака, жидкий аммиак как растворитель, амиды, имиды и нитриды, их гидролиз. Гидразин и гидросиламин: получение, строение молекул, кислотно-основные и окислительно-восстановительные свойства. Азотистый водород: получение, строение молекулы, азиды металлов. Оксиды азота (I, II, III, IV, V); их получение, химическая связь и свойства. Влияние на окружающую среду выбросов оксида азота. Азотистая кислота и нитриты, получение и восстановительные свойства. Азотная кислота как окислитель, термическое разложение нитратов и их использование в качестве окислителей. Царская водка и ее реакции с металлами. Применение азота и его соединений. Азотные удобрения.

Фосфор. Природные источники фосфора, получение фосфора в промышленности. Многообразие аллотропных модификаций фосфора, белый и красный фосфор. Фосфин: получение, строение молекулы, химические свойства. Фосфиды металлов. Фосфиновая (фосфорноватистая), фосфоновая (фосфористая) кислоты, фосфинаты (гипофосфиты) и фосфонаты (фосфиты) как восстановители. Гидратация P_4O_{10} , фосфорные кислоты, фосфаты, взаимные переходы фосфатов. Соединения фосфора с галогенами: получение, строение молекул, гидролиз. Применение фосфора и его соединений.

Мышьяк, сурьма, висмут. Нахождение в природе, получение. Водородные соединения, получение и восстановительная активность. Кислородные соединения; кислоты мышьяка и сурьмы: получение, кислотно-основные и окислительно-восстановительные свойства. Гидроксид висмута. Соединения элементов с галогенами, их гидролиз, соли антимонила и висмутила. Кислотно-основные свойства сульфидов мышьяка, сурьмы и висмута, их взаимодействие с растворимыми сульфидами. Тиокислоты и их соли. Области применения соединений элементов.

Кислород. Промышленное и лабораторное получение кислорода, строение молекулы, парамагнетизм кислорода. Физические и химические свойства. Озон: получение, строение молекулы, окислительное действие. Классификация кислородных соединений элементов. Пероксид водорода: получение, строение молекулы,

окислительно-восстановительные свойства. Области применения кислорода и его соединений.

Сера, селен, теллур. Природные источники, получение элементов и их химические свойства. Аллотропия серы, строение ее молекулы. Водородные соединения элементов: получение, строение молекул, восстановительные свойства. Сульфиды, методы получения, восстановительные свойства, гидролиз, отношение к минеральным кислотам. Сульфаны и полисульфиды.

Диоксиды элементов: методы получения, строение молекул, кислотные и окислительно-восстановительные свойства. Влияние выбросов сернистого газа на окружающую среду. Триоксиды элементов: получение, гидратация, окислительные свойства. Кислородные кислоты S (IV), Se (IV), Te (IV), способы получения и свойства. Сопоставление окислительно-восстановительных свойств этих кислот и их солей.

Серная кислота: получение, строение молекулы, окислительное действие концентрированного водного раствора, Водоотнимающее свойство. Сульфаты, гидросульфаты. Пиросерная кислота. Тиосерная кислота и тиосульфат натрия: получение и химические свойства. Селеновая и теллуговая кислоты, методы получения и свойства. Хлористый тионил и хлористый сульфурил: получение, строение молекул, гидролиз. Хлорсульфоновая кислота. Применение серы, селена, теллура и их соединений.

Водород. Промышленное и лабораторное получение водорода, классификация гидридов, восстановительная активность водорода и гидридов металлов.

Галогены. Общая характеристика химических свойств галогенов, нахождение в природе, промышленное и лабораторное получение. Особенности химических свойств фтора, фториды кислорода. Реакции хлора, брома и йода с водой и растворами щелочей. Водородные соединения галогенов: получение, кислотные свойства, термическая стабильность, восстановительные свойства. Ассоциация молекул HF в плавиковой кислоте, дифториды калия и натрия. Кислородные соединения хлора и йода: получение, строение молекул, кислотно-основные и окислительно-восстановительные свойства. Кислородные кислоты хлора, брома и йода, способы получения, окислительное действие. Соли кислородных кислот галогенов как окислители в кристаллическом состоянии. Сопоставление кислотных и окислительных свойств кислородных кислот галогенов и их солей. Межгалогенные соединения, их гидролиз. Области применения галогенов и их соединений.

Благородные газы. Нахождение в природе, промышленное получение благородных газов. Причины химической инертности элементов. Клатратные соединения благородных газов. Химические соединения криптона и ксенона со фтором: получение, строение молекул, гидролиз. Кислородные соединения благородных газов, кислородные кислоты и их соли. Области применения благородных газов и их соединений.

2.3 Химия d-элементов.

Особенности химии d-элементов. Закономерности изменения химических свойств по группам и периодам. Нестехиометрические соединения.

Хром, молибден, вольфрам, сиборгий. Природные источники, получение металлов и их химические свойства. Соли хрома (III), оксид и гидроксид хрома (III): получение, кислотно-основные свойства, гидролиз. Хромовый ангидрид: получение, гидратация, окислительные свойства. Хроматы и бихроматы как окислители. Получение хлористого хрома и его гидролиз. Сопоставление химических свойств соединений молибдена и вольфрама со свойствами аналогичных соединений хрома. Применение хрома, молибдена, вольфрама и их соединений.

Марганец, технеций, рений, борий. Природные источники, получение и химические свойства металлов. Соединения марганца (II), получение, кислотно-основные и окислительно-восстановительные свойства. Диоксид марганца, манганаты (IV), получение и химические свойства. Манганаты (VI), перманганаты, марганцевый ангидрид, марганцевая кислота: получение и окислительно-восстановительные свойства.

Сопоставление химических свойств соединений технеция и рения со свойствами аналогичных соединений марганца. Применение марганца, технеция, рения и их соединений.

Железо, кобальт, никель. Нахождение в природе, промышленное получение, химические свойства металлов. Соединения степени окисления +2 и +3, получение, кислотно-основные и окислительно-восстановительные свойства. Комплексные соединения металлов. Ферраты: получение и окислительное действие. Применение железа, кобальта, никеля и их соединений.

Платиновые металлы. Общая характеристика соединений платиновых металлов, их комплексные соединения.

Медь, серебро, золото, ртуть. Нахождение в природе, получение металлов и их химические свойства. Оксиды, гидроксиды, галогениды металлов: получение, кислотно-основные свойства, гидролиз. Комплексные соединения металлов, химическая связь в них. Применение меди, серебра, золота и их соединений.

Цинк, кадмий, ртуть. Природные источники, промышленное получение металлов и их химические свойства. Соединения с кислородом и галогенами, получение и свойства. Соединения ртути (II), амидные соединения ртути. Применение цинка и его соединений. О токсичности неорганических веществ.

2.4 Химия f-элементов.

Лантаноиды. Общая характеристика химических свойств, понятие о методах получения этих металлов. Кислотно-основные свойства оксидов и гидроксидов элементов (III), гидролиз солей.

Актиноиды. Сопоставление химических свойств актиноидов со свойствами лантаноидов. Краткая характеристика химических свойств урана. Кислородные соединения и галогениды урана, соли уранила, уранаты. Применение лантаноидов, актиноидов и их соединений.

5. СООТВЕТСТВИЕ СОДЕРЖАНИЯ ТРЕБОВАНИЯМ К РЕЗУЛЬТАТАМ ОСВОЕНИЯ ДИСЦИПЛИНЫ

№	Компетенции	Раздел 1	Раздел 2
	Знать:		
1	электронное строение атомов и молекул	+	+
2	основы теории химической связи в соединениях разных типов, строение вещества в конденсированном состоянии	+	+
3	основные закономерности протекания химических процессов и характеристики равновесного состояния	+	+
4	методы описания химических равновесий в растворах электролитов	+	+
5	строение и свойства координационных соединений	+	+
6	получение, химические свойства простых и сложных неорганических веществ		+
	Уметь:		
7	выполнять основные химические операции, определять термодинамические характеристики химических реакций и равновесные концентрации веществ	+	+
8	использовать основные химические законы, термодинамические справочные данные для решения профессиональных задач;	+	+
9	прогнозировать влияние различных факторов на равновесие в химических реакциях	+	+
	Владеть:		

10	теоретическими методами описания строения и свойств простых и сложных веществ на основе электронного строения их атомов и положения в периодической системе химических элементов		+	+
11	основными навыками работы в химической лаборатории		+	+
12	экспериментальными методами определения некоторых физико-химических свойств неорганических соединений		+	+
В результате освоения дисциплины студент должен приобрести следующие общепрофессиональные компетенции и индикаторы их достижения:				
	Код и наименования ОПК	Код и наименования индикатора достижения ОПК		
13	ОПК-1. Способен использовать математические, естественнонаучные и инженерные знания для решения задач профессиональной деятельности	ОПК-1.1 Знает основы дифференциального и интегрального исчисления, дифференциальных уравнений, теории вероятностей и математической статистики; теоретические основы химии, принципы строения вещества, основы квантовой химии, основы классификации соединений, способы получения и химические свойства соединений, основные механизмы протекания химических реакций; основные законы и соотношения физической химии, основные законы термодинамики поверхностных явлений, свойства дисперсных систем, методы исследования поверхностных явлений и дисперсных систем; теоретические основы и принципы химических и физико-химических методов анализа; физические основы механики, физики колебаний и волн, электричества и магнетизма, электродинамики, статистической физики и термодинамики, основные законы термодинамики;	+	+
14		ОПК-1.2 Умеет проводить анализ функций, решать основные задачи теории вероятности и математической статистики, решать уравнения и системы дифференциальных уравнений, использовать численные методы для решения математических задач; использовать химические законы, применять квантово-химические подходы и методы расчета, справочные данные и количественные соотношения в химических реакциях для решения	+	+

		<p>профессиональных задач; синтезировать органические соединения; прогнозировать влияние различных факторов на равновесие, составлять кинетические уравнения; проводить расчеты с использованием основных соотношений термодинамики поверхностных явлений и расчеты основных характеристик дисперсных систем; выбрать методику анализа для поставленной задачи и выполнить экспериментально; использовать физические законы, химические законы, термодинамические справочные данные, результаты физико-химического эксперимента;</p>		
15		<p>ОПК-1.3 Владеет навыками использования математического аппарата, навыками описания свойств простых и сложных веществ на основе электронного строения; экспериментальными навыками определения физических и химических свойств соединений, установления структуры соединений; навыками использования квантово-химических методов и стандартных квантово-химических компьютерных программ; навыками решения типовых задач в области химической термодинамики, фазовых равновесий и фазовых переходов, электрохимии, химической кинетики; проведения физических измерений, корректной оценки погрешностей, проведения дисперсного анализа и синтеза</p>	+	+

6. ПРАКТИЧЕСКИЕ И ЛАБОРАТОРНЫЕ ЗАНЯТИЯ

6.1. Практические занятия.

Примерные темы практических занятий по дисциплине.

№ п/п	№ раздела дисциплины	Темы практических занятий	Часы
1	Раздел 1	Практическое занятие 1. Способы выражения концентраций растворов I (массовая доля, массовый процент, молярность, титр). Приготовление растворов. Решение задач с использованием уравнений	2 акад.ч.

		материального баланса.	
2	Раздел 1	Практическое занятие 2. Способы выражения концентраций растворов II (молярность, молярная доля, молярное отношение). Взаимный пересчет концентраций. Эквиваленты веществ в реакциях обмена и окисления-восстановления. Фактор эквивалентности, молярная масса и молярный объем эквивалента.	2 академ.ч.
3	Раздел 1	Практическое занятие 3. Способы выражения концентрации растворов III (нормальность). Закон эквивалентов. Решение задач по теме эквивалент.	2 академ.ч.
4	Раздел 1	Практическое занятие 4. Окислительно-восстановительные реакции (ОВР). Важнейшие окислители и восстановители. Классификация ОВР. Периодический закон и окислительно-восстановительная активность элементов и соединений. Влияние различных факторов на глубину и направление протекания ОВР.	2 академ.ч.
5	Раздел 1	Практическое занятие 5. Характеристика состояния электрона в атоме системой квантовых чисел. Принцип Паули и правило Хунда. Форма электронных облаков. Энергетический ряд атомных орбиталей. Электронные формулы атомов и ионов (основное состояние).	2 академ.ч.
6	Раздел 1	Практическое занятие 6. Основные положения метода валентных связей (ВС). Валентные возможности атомов в рамках метода ВС. Гибридные представления. Схемы перекрывания орбиталей при образовании связей в молекулах (NCl_3 , NH_3 , H_2O , SCl_2 , PCl_3 , H_2S , BeCl_2 , BBr_3 , CH_4 , CBr_4). Донорно-акцепторный механизм образования связи (Be_2Cl_4 , Al_2Br_6 , NH_4^+ , BF_4^- , AlCl_4^- , CO).	2 академ.ч.
7	Раздел 1	Практическое занятие 7. Кратные связи (CO_2 , HCOOH , COCl_2 , C_2H_2 , $\text{CH}_3\text{-C}\equiv\text{CH}$). Делокализованные π -связи и процедура наложения валентных схем (C_6H_6 , HNO_3 , NO_3^- , CO_3^{2-} , SO_4^{2-} , N_2O , HN_3).	2 академ.ч.
8	Раздел 1	Практическое занятие 8. Геометрия молекул, метод Гиллеспи (BeF_2 , BF_3 , SnCl_2 , CBr_4 , NH_3 , H_2O , ClF_3 , PCl_5 , SF_6 , XeF_6 , XeF_4 , XeF_2 , CO_3^{2-} , SO_4^{2-} , JF_5 , JF_7). Геометрия молекул и их дипольный момент (CS_2 , SnCl_2 , SnCl_4 , PCl_5 , H_2O).	2 академ.ч.
9	Раздел 1	Практическое занятие 9. Метод МО ЛКАО в применении к двухатомным частицам (атомы и ионы, состоящие из атомов элементов второго периода: O_2 , O_2^+ , O_2^- , CN^- , N_2 , B_2 , He_2^+).	2 академ.ч.
10	Раздел 1	Практическое занятие 10. Химическая связь в комплексных соединениях; метод ВС $[\text{Fe}(\text{H}_2\text{O})_6]^{2+}$, $[\text{Fe}(\text{CN})_6]^{4-}$, $[\text{NiF}_4]^{2-}$, $[\text{Ni}(\text{CN})_4]^{2-}$, $[\text{AgCl}_2]^-$. Элементы теории кристаллического поля $[\text{Fe}(\text{H}_2\text{O})_6]^{2+}$, $[\text{Fe}(\text{CN})_6]^{4-}$, $[\text{NiF}_4]^{2-}$, $[\text{Ni}(\text{CN})_4]^{2-}$. Карбонилы как комплексные соединения $\text{Ni}(\text{CO})_4$, $\text{Fe}(\text{CO})_5$, $\text{Cr}(\text{CO})_6$.	2 академ.ч.
11	Раздел 1	Практическое занятие 11. Тепловые эффекты химических реакций, энтальпии образования и	2 академ.ч.

		сгорания. Закон Гесса, следствия из закона Гесса, вычисление ΔH° реакций и энергий (энтальпий) связи в молекулах.	
12	Раздел 1	Практическое занятие 12. Понятие об энтропии, абсолютная энтропия веществ (S°_T) и энтропия процессов (ΔS°_T). Энергия Гиббса как мера химического сродства. Изменение энергии Гиббса в различных процессах, энтропийный и энтальпийный факторы. Вычисление ΔG°_{298} и ΔS°_{298} процессов по справочным данным.	2 академ.ч.
13	Раздел 1	Практическое занятие 13. Химическое равновесие. Константа химического равновесия (K_p и K_c). Расчет равновесных концентраций. Смещение равновесия и принцип Ле-Шателье – Брауна. Связь ΔG°_T с константой равновесия, связь ΔG°_T с ΔG° .	2 академ.ч.
14	Раздел 1	Практическое занятие 14. Свойства растворов электролитов. Константа и степень диссоциации. Ионное произведение воды, шкала pH. Расчет pH растворов кислот и оснований. Расчет pH буферных растворов. Произведение растворимости, концентрация насыщенного раствора (растворимость).	2 академ.ч.
15	Раздел 1	Практическое занятие 15. Гидролиз солей. Ступенчатый гидролиз, полный гидролиз. Способы усиления и подавления гидролиза. Константа и степень гидролиза, их связь с концентрацией соли в растворе. Расчет pH водных растворов солей.	2 академ.ч.
16	Раздел 1	Практическое занятие 16. Реакции образования и разрушения комплексных соединений. Равновесие в растворах комплексных соединений. Константа нестойкости и константа устойчивости.	2 академ.ч.

6.2. Лабораторные занятия.

Выполнение лабораторного практикума способствует закреплению материала, изучаемого в дисциплине «Общая и неорганическая химия», а также способствует формированию у студентов навыков экспериментальной работы и развитию навыков исследовательской работы.

В часы лабораторных занятий проводятся 3 контрольные работы Раздела 1 и 3 контрольные работы Раздела 2.

Максимальное количество баллов за лабораторные работы – 18 баллов в 1 семестре (максимально 1,5 балла за работу) и 20 баллов во 2 семестре. Количество работ и баллов за каждую работу может быть изменено в зависимости от их трудоемкости.

Примеры лабораторных работ и разделы, которые они охватывают

№ п/п	№ раздела дисциплины	Наименование лабораторных работ	Часы
1	Раздел 1	Техника безопасности и правила работы в лаборатории. Погрешности результатов численного эксперимента. Зачет по технике безопасности.	4 академ.ч.
2		Основные понятия и законы химии. Основные классы неорганических соединений. Расчеты по уравнениям реакций.	4 академ.ч.
		Установление содержания кристаллизационной воды	4 академ.ч.

		в кристаллогидратах и их формул.	
4		Определение молярной массы углекислого газа.	4 академ.ч.
5		Приготовление раствора заданной концентрации.	4 академ.ч.
6		Определение концентрации раствора титрованием.	4 академ.ч.
7		Приготовление раствора заданной концентрации и титрование.	4 академ.ч.
8		Изучение окислительно-восстановительных реакций.	4 академ.ч.
9		Определение молярной массы эквивалента простых и сложных веществ	4 академ.ч.
10		Получение и свойства комплексных соединений.	4 академ.ч.
11		Синтез комплексных соединений	
12		Получение спектра поглощения комплексного соединения и изучение концентрационной зависимости оптической плотности раствора. Определение неизвестной концентрации раствора.	4 академ.ч.
13		Гидролиз солей.	4 академ.ч.
В часы лабораторных занятий проводятся 3 контрольные работы Раздела 1			
12	Раздел 2	Вводное занятие по химии элементов.	4 академ.ч.
13		Определение карбонатной и общей жесткости воды.	4 академ.ч.
14		Щелочные, щелочноземельные металлы и магний.	4 академ.ч.
15		Бор и алюминий.	4 академ.ч.
16		Углерод и кремний	4 академ.ч.
17		Олово и свинец.	4 академ.ч.
18		Азот.	4 академ.ч.
19		Фосфор, сурьма, висмут.	4 академ.ч.
20		Сера, селен, теллур.	4 академ.ч.
21		Хром, молибден, вольфрам.	4 академ.ч.
22		Марганец, железо, кобальт, никель.	4 академ.ч.
23		Медь, серебро.	4 академ.ч.
24	Цинк, кадмий, ртуть.	4 академ.ч.	
В часы лабораторных занятий проводятся 3 контрольные работы Раздела 2			

В часы лабораторных занятий проводится по 3 контрольные работы в первом и втором семестрах. На контрольные работы отводится по 90 минут, в оставшееся время лабораторного занятия преподаватель разбирает со студентами вопросы контрольной, вызвавшие наибольшие затруднения, а также студенты сдают лабораторные работы.

7. САМОСТОЯТЕЛЬНАЯ РАБОТА.

Самостоятельная работа проводится с целью углубления знаний по дисциплине и предусматривает следующие виды:

- Ознакомление и проработку рекомендованной литературы, работу с электронно-библиотечными системами, включая переводы публикаций из научных журналов, цитируемых в базах Scopus, Web of Science, Chemical Abstracts, РИНЦ;
- регулярную проработку и повторение пройденного на лекциях и практических занятиях учебного материала;
- регулярную подготовку к практическим занятиям и лабораторным работам, выполнение домашних работ и индивидуальной домашней работы; подготовку к контрольным работам;
- посещение отраслевых выставок, семинаров, конференций различного уровня;
- участие в семинарах РХТУ им. И. Менделеева по тематике курса;

– подготовку к сдаче экзаменов (1 и 2 семестры) по дисциплине.

Планирование времени на самостоятельную работу, необходимого на изучение дисциплины, студентам лучше всего осуществлять на весь период изучения, предусматривая при этом регулярное повторение пройденного материала. Материал, законспектированный на лекциях, необходимо регулярно дополнять сведениями из литературных источников, представленных в рабочей программе. При работе с указанными источниками рекомендуется составлять краткий конспект материала, с обязательным фиксированием библиографических данных источника.

8. ПРИМЕРЫ ОЦЕНОЧНЫХ СРЕДСТВ ДЛЯ КОНТРОЛЯ ОСВОЕНИЯ ДИСЦИПЛИНЫ

Совокупная оценка по дисциплине в 1 семестре складывается из оценок за индивидуальную домашнюю работу (максимальная оценка 12 баллов), контрольные работы (максимальная оценка 30 баллов), лабораторные работы (максимальная оценка 18 баллов) и итогового контроля в форме экзамена (максимальная оценка 40 баллов). Совокупная оценка в 2 семестре складывается из оценок за индивидуальную домашнюю работу (максимальная оценка 4 балла), контрольные работы (максимальная оценка 36 баллов), лабораторные работы (максимальная оценка 20 баллов) и итогового контроля в форме экзамена (максимальная оценка 40 баллов).

8.1. Примерная тематика индивидуальной домашней работы.

Индивидуальная домашняя работа по курсу выполняется в 1 и 2 семестрах в часы, выделенные учебным планом на самостоятельную работу. Максимальная оценка индивидуальной домашней работы – 12 баллов в 1 семестре (1,5 балла за задание) и 4 балла во 2 семестре (по 2 балла за задание).

Раздел	Примерные темы индивидуальной домашней работы
Раздел 1. Принципы химии	Эквивалент. Закон эквивалентов.
	Приготовление растворов. Способы выражения концентраций растворов.
	Основные положения метода валентных связей (ВС). Гибридные представления. Делокализованные π -связи и процедура наложения валентных схем
	Окислительно-восстановительные реакции.
	Химическое равновесие. Константа химического равновесия (K_p и K_c). Расчет равновесных концентраций. Смещение равновесия и принцип Ле-Шателье – Брауна.
	Геометрия молекул, метод Гиллеспи.
	Свойства растворов электролитов. Константа и степень диссоциации. Ионное произведение воды, шкала pH. Расчет pH растворов кислот и оснований. Расчет pH буферных растворов.
Химическая связь в комплексных соединениях.	
Раздел 2. Неорганическая химия	Предсказание свойств веществ на основе периодического закона, представление о методах сравнительного расчета М.Х. Карапетьянца.
	Осуществление превращения, получение неорганического вещества из предложенного

8.2. Примеры контрольных вопросов для текущего контроля освоения дисциплины.

Для текущего контроля предусмотрено 3 контрольных работы в 1 семестре и 3 контрольных работы во 2 семестре. Максимальная оценка за каждую контрольную работу – 10 баллов в 1 семестре и 12 баллов во 2 семестре.

Раздел	Примерные темы контрольных работ
Раздел 1. Принципы химии	Контрольная работа 1. Закон эквивалентов. Способы выражения концентраций растворов. Строение атома и периодический закон. Квантовые числа.
	Контрольная работа 2. Химическая связь и строение молекул. Энергетика реакций.
	Контрольная работа 3. Константа равновесия. Равновесия в растворах. Константа и степень диссоциации. Ионное произведение воды, шкала рН. Расчет рН растворов кислот и оснований. Окислительно-восстановительные реакции.
Раздел 2. Неорганическая химия	Контрольная работа 1. Химия s-элементов.
	Контрольная работа 2. Химия p-элементов.
	Контрольная работа 3. Химия d-элементов.

Раздел 1. Принципы химии.

Контрольная работа №1

1. Оксид металла содержит 52,9 мас.% металла. Определить молярную массу эквивалента металла и его бромида в обменной реакции.
2. 11,2 л (н.у.) бромоводорода растворили в 500 мл воды. Найти концентрацию раствора в мас.%, моляльность и мольное отношение $H_2O:HBr$.
3. а) Охарактеризовать квантовыми числами все электроны атома азота в основном состоянии; б) написать электронные формулы атомов теллура и молибдена, а также иона Co^{3+} .
4. а) В следующих парах атомов или ионов указать у какой частицы радиус больше: Be и N , Cr^{2+} и Co^{2+} , Rb^+ и Br^- ; б) В следующих парах кислот и оснований выбрать более сильную кислоту (основание): H_2EO_2 и H_2EO_4 ; $CsOH$ и $Ba(OH)_2$. Ответ обосновать.
5. Охарактеризуйте валентные возможности атома фосфора. Объясните, почему есть молекулы PF_5 и PCl_5 , а нет молекул NF_5 и NCI_5 ?
6. Изобразить схемы перекрывания орбиталей при образовании связей в молекуле муравьиной кислоты исходя из гибридных представлений.

Оценка заданий:

№ задания	1	2	3	4	5	6	Σ
Оценка, балл	2	2	2	2	1	1	10

Контрольная работа №2

1. На основе метода Гиллеспи предсказать геометрию следующих частиц: $SnCl_2$, SbH_3 , PCl_4^+ . Указать полярные молекулы.
2. На основе метода МО определить кратность связи кислород-кислород в молекуле O_2 , а также магнитные свойства этой молекулы. Как изменится длина связи при переходе от молекулы O_2 к молекулярному иону O_2^+ ?
3. Рассмотреть на основе метода ВС химическую связь в комплексных ионах $[Ni(NH_3)_6]^{2+}$ и $[Ni(CN)_4]^{2-}$ определить: а) тип гибридизации орбиталей центрального атома, б) геометрию комплекса, в) его магнитные свойства.
4. Для проведения ОВР в кислой среде приготовлен 1,2Н раствор бихромата калия, имеющий плотность 1,04 г/мл. Определить молярность и титр этого раствора, а также мольную долю соли в растворе.

5. Вычислить среднюю энтальпию связи углерод-кислород в молекуле CO_2 по следующим данным: $\Delta H^{\circ}_{\text{обр. CO}_2(\text{г})} = -393,5$ кДж/моль;
- 1) $\text{C}(\text{к, графит}) = \text{C}(\text{г}); \Delta H^{\circ}_1 = 715,1$ кДж;
- 2) $\text{O}_2(\text{г}) = 2\text{O}(\text{г}); \Delta H^{\circ}_2 = 498,4$ кДж.
6. Для проведения ОВР, в которой используется бихромат калия как окислитель в кислой среде, приготовлен 2,40 Н раствор этого соединения. Сколько граммов бихромата калия необходимо взять для приготовления 600 мл такого раствора?

Оценка заданий:

№ задания	1	2	3	4	5	6	Σ
Оценка, балл	1,5	1	2	2	2	1,5	10

Контрольная работа №3

- По справочным данным определить при 298,15К константу равновесия процесса $2\text{NO}_2(\text{г}) \leftrightarrow \text{N}_2\text{O}_4(\text{г})$
- Вычислить равновесную концентрацию $\text{N}_2\text{O}_4(\text{г})$, если исходная концентрация NO_2 составляла 3 моль/л, а исходная концентрация N_2O_4 была равна нулю.
- В 2 л воды растворили 5,0 л (н.у.) бромоводорода и получили раствор с плотностью 1,01 г/мл. Вычислить рН этого раствора.
- Найти концентрацию и рН раствора уксусной кислоты, имеющего степень диссоциации 12%. Кдисс. $\text{CH}_3\text{COOH} = 2 \cdot 10^{-5}$. Сколько мл 70 масс.% раствора уксусной кислоты (плотность 1,07 г/мл) необходимо для приготовления 2,0 л первоначального раствора?
- По справочным данным определить при 298,15 константу диссоциации синильной кислоты в водном растворе.
- Написать уравнения окисления кальция концентрированным раствором азотной кислоты, окисления алюминия разбавленным раствором азотной кислоты.

Оценка заданий:

№ задания	1	2	3	4	5	6	Σ
Оценка, балл	1,5	1,5	2	2	1,5	1,5	10

Раздел 2. Неорганическая химия.

Контрольная работа №1

- Написать уравнения реакций, позволяющих осуществить превращения:
 $\text{Na}_2\text{B}_4\text{O}_7 \rightarrow \text{H}_3\text{BO}_3 \rightarrow \text{B}_2\text{O}_3 \rightarrow \text{BCl}_3 \rightarrow \text{H}_3\text{BO}_3$.
- Написать уравнения реакций:
 $\text{KO}_3 + \text{KMnO}_4 + \text{H}_2\text{SO}_4 \rightarrow \text{CsH} + \text{H}_2\text{O} \rightarrow$
 $\text{AlCl}_3 + \text{K}_2\text{SO}_3 + \text{H}_2\text{O} \rightarrow \text{Si} + \text{HF} + \text{HNO}_3 \rightarrow$
- Бороводороды (бораны): получение, строение молекул, химические свойства на примере диборана.
- Сколько граммов RbBr следует добавить к 3 л 0,15 М раствора нитрата диаминсеребра(I), содержащего избыточный аммиак в количестве 1 моль/л, для начала выпадения бромида серебра? Константа устойчивости комплексного иона равна $1,8 \cdot 10^7$, а произведение растворимости бромида серебра – $1 \cdot 10^{-14}$.
- Написать уравнения реакций, лежащих в основе промышленного получения алюминия, магния и соды.
- Особенности химии лития.

Оценка заданий:

№ задания	1	2	3	4	5	6	Σ
Оценка, балл	2	2	2	2	2	2	12

Контрольная работа №2

1. Написать уравнения реакций, позволяющих осуществить превращения:
 $H_2SeO_4 \rightarrow Se \rightarrow \dots \rightarrow H_2Se \rightarrow SeO_2$.
2. Написать уравнения реакций:
 $Pb + HNO_3(\text{разб.}) \rightarrow PH_3 + K_2Cr_2O_7 + H_2SO_4 \rightarrow$
 $NH_4NO_3-t \rightarrow SnO + KOH + H_2O \rightarrow$
3. Сульфиды сурьмы, мышьяка и висмута: получение, взаимодействие с растворами сульфидов и щелочей.
4. Вычислить pH 4,00 мас.% раствора $NaHSO_4$ (плотность 1,03 г/мл). Константа диссоциации серной кислоты по второй ступени равна 0,01.
5. Написать уравнения реакций, отражающих химизм процессов зарядки и разрядки свинцового аккумулятора.
6. Написать уравнения реакций взаимодействия олова и свинца с концентрированным раствором азотной кислоты, олова – с избытком разбавленного раствора KOH и при сплавлении с KOH.

Оценка заданий:

№ задания	1	2	3	4	5	6	Σ
Оценка, балл	2	2	2	2	2	2	12

Контрольная работа №3

1. Написать уравнения реакций, позволяющих осуществить превращения:
 $Au \rightarrow H[AuCl_4] \rightarrow Au \rightarrow AuCl_3 \rightarrow K[Au(OH)_4]$.
2. Написать уравнения реакций:
 $CrSO_4 + H_2O \rightarrow Fe + O_2 + H_2O \rightarrow$
 $KMnO_4 + KNO_2 + H_2O \rightarrow NiCl_2 + KCN(\text{изб.}) \rightarrow$
3. Получение хлористого хрома и бихромата калия из соединений хрома (III). Окислительные свойства бихромата калия.
4. Найти pH и степень гидролиза 0,1M раствора формиата калия, если константа диссоциации муравьиной кислоты равна $2 \cdot 10^{-4}$.
5. Написать уравнения реакций растворения золота в селеновой кислоте, серебра – в концентрированном и разбавленном растворах азотной кислоты.
6. Написать уравнения реакций, лежащих в основе промышленного получения марганца, перманганата калия и рения.

Оценка заданий:

№ задания	1	2	3	4	5	6	Σ
Оценка, балл	2	2	2	2	2	2	12

8.3. Вопросы для итогового контроля освоения дисциплины (1 семестр – экзамен, 2 семестр – экзамен).

Максимальное количество баллов за экзамен – 40 баллов.

Раздел 1.

Билет для проведения экзамена в 1 семестре содержит 5 вопросов по разделу 1 рабочей программы, максимальная оценка за каждый вопрос – 8 баллов.

Примеры экзаменационных вопросов

1. Корпускулярно-волновой дуализм. Вычисление длины волны де-Бройля для материального объекта. Как убедиться в появлении волновых свойств материальных объектов?
2. Свойства волновой функции. Понятие об уравнении Шредингера. Квантовые числа как характеристика состояния электрона в атоме.
3. Характеристика состояния электрона в атоме системой квантовых чисел.
4. Принцип Паули и правило Хунда. Сколько максимально электронов может находиться в N-слое, d-оболочке?

5. Электронный слой, электронная оболочка, электронная орбиталь. Максимальное число электронов в слое, оболочке и на орбитали.
6. Энергия электрона в многоэлектронном атоме. Энергетический ряд атомных орбиталей. Электронные формулы атомов Ni, Se и иона Fe³⁺.
7. Современная формулировка периодического закона. Периодическое изменение свойств на примере энергии ионизации атома и радиуса иона.
8. Атомные и ионные радиусы, как их определяют? Основные закономерности изменения атомных радиусов по периодам и группам периодической системы.
9. Закономерности изменения ионных радиусов (катионы и анионы, d-сжатие, f-сжатие, изоэлектронные ионы).
10. Эффективные заряды атомов в молекулах. Дипольный момент связи, дипольный момент молекулы и ее строение на примерах молекул H₂O и CO₂.
11. Относительная сила кислородных кислот и оснований (схема Косселя) на примерах HTcO₄ и HMnO₄; H₂SeO₄ и H₂SeO₃; TlOH и Tl(OH)₃.
12. Ионная и ковалентная связи, их свойства. Полярная ковалентная связь. Что такое эффективные заряды атомов?
13. Основные положения метода ВС при описании химической связи. Валентные возможности атомов азота, фосфора, фтора и хлора.
14. Донорно-акцепторный механизм образования связи на примере молекул CO, HNO₃, и ионов VF₄⁻, NH₄⁺.
15. Гибридные представления при описании химической связи. Изобразите схемы перекрывания атомных орбиталей при образовании связей в молекулах CO₂ и BCl₃.
16. Образование кратных связей. Сигма- и пи-связи, их особенности.
17. Процедура наложения валентных схем в методе ВС для описания дробной кратности связи на примерах молекул N₂O, HN₃, HNO₃.
18. Модель отталкивания локализованных электронных пар (метод Гиллеспи). Основные положения на примере молекул SO₂ и SO₂Cl₂.
19. Распределите электроны частицы B₂ по молекулярным орбиталям. Определите кратность связи и магнитные свойства частицы.
20. На основе метода молекулярных орбиталей объясните парамагнитные свойства кислорода. Какова кратность связи в молекулярном ионе O₂⁺?
21. Ионная связь как предельный случай ковалентной связи. Поляризация ионов и ее влияние на свойства веществ.
22. Водородная связь: типы водородной связи, порядок величин энтальпий связи. Влияние водородной связи на физико-химические свойства веществ.
23. Типы межмолекулярного взаимодействия (силы Ван-дер-Ваальса).
24. Типичные окислители и восстановители. Приведите примеры.
25. Типы окислительно-восстановительных реакций, приведите примеры.
26. Критерий самопроизвольного протекания ОВР в растворах. Стандартные величины электродных потенциалов. Рассмотрите окисление перманганатом калия в кислой среде ионов Fe²⁺ и Co²⁺.
27. Формулировка закона Гесса, условия его выполнения. Энтальпии образования и энтальпии сгорания.
28. Следствия из закона Гесса, при каких условиях выполняется этот закон?
29. Энергия Гиббса, энтальпия; их физический смысл. Связь между энергией Гиббса и энтальпией. Что такое энтропийный и энтальпийный факторы?
30. Энергия Гиббса как термодинамическая функция состояния. Определение и свойства. Вычисление энергии Гиббса процессов по справочным данным.
31. Критерий самопроизвольного течения реакций, энтальпийный и энтропийный факторы процесса.
32. Стандартные термодинамические характеристики. Понятие о стандартном состоянии индивидуальных жидких и кристаллических веществ, газов и растворов.

33. Химическое равновесие. Истинное (устойчивое) и кажущееся (кинетическое) равновесие; их признаки.
34. Константа химического равновесия. Связь величин K_p и K_c для газовых равновесий.
35. Принципы построения шкалы стандартных термодинамических функций образования ионов в водных растворах. Как определить стандартную энтальпию образования хлорида калия в водном растворе?
36. Константа химического равновесия. Связь величин K_p и K_c для газовых равновесий.
37. Идеальные и реальные растворы. Активность, коэффициент активности как мера отклонения свойств компонента реального раствора от его свойств в идеальном растворе.
38. Равновесие диссоциации ассоциированных (слабых) электролитов. Закон разбавления Оствальда.
39. Буферные растворы и их свойства на примере смеси растворов муравьиной кислоты и формиата калия.
40. Равновесие диссоциации воды. Ионное произведение воды. Шкала величин рН и рОН. Вычисление рН растворов неассоциированных кислот и оснований.
41. Произведение растворимости как константа равновесия растворения и диссоциации малорастворимого соединения. Связь IP с растворимостью.
42. Общее выражение для энергии Гиббса химического процесса применительно к выводу условия выпадения осадка малорастворимого соединения.
43. Условия выпадения осадка и растворения малорастворимых электролитов.
44. Основные понятия химии комплексных соединений.
45. Классификация комплексных соединений по виду координируемых лигандов. Номенклатура комплексных соединений.
46. Равновесие диссоциации комплексных соединений. Константа устойчивости и константа нестойкости.
47. Химическая связь в комплексных ионах с позиций метода валентных связей и теории кристаллического поля. Основные положения теории кристаллического поля
48. Расчет рН растворов солей, гидролизованных по катиону.
49. Гидролиз по аниону. Вычисление константы гидролиза по аниону, ее связь с концентрацией соли и рН раствора.
50. Взаимное усиление гидролиза (совместный гидролиз). Полный (необратимый) гидролиз.
51. Скорость химической реакции. Закон действующих масс. Молекулярность и порядок реакции.
52. Зависимость скорости химической реакции от температуры, энергия (энтальпия) активации. Гомогенный и гетерогенный катализ, примеры.

Раздел 2.

Билет для проведения экзамена во 2 семестре содержит 6 вопросов по разделу 2 рабочей программы дисциплины, максимальная оценка за вопросы 1-4 – 6 баллов, максимальная оценка за вопросы 5 и 6 – 8 баллов.

Примеры экзаменационных вопросов

1. Общая характеристика и химические свойства щелочных металлов.
2. Особенности соединений лития по сравнению с соединениями других щелочных металлов.
3. Гидриды, оксиды, пероксиды, гидроксиды щелочных металлов: химическая связь в соединениях, получение и свойства.
4. Получение натрия, гидроксида натрия и карбоната натрия в промышленности.
5. Взаимодействие с растворами щелочей: а) амфотерных металлов; б) неметаллов; в) кислотных оксидов; г) амфотерных оксидов.

6. Особенности соединений бериллия по сравнению с соединениями щелочно-земельных металлов.
7. Общая характеристика солей бериллия, магния и щелочно-земельных металлов, их растворимость и гидролиз.
8. Получение оксида, гидроксида кальция и хлорной извести в промышленности.
9. Общая характеристика и химические свойства бора, его получение.
10. Борный ангидрид, борные кислоты и их соли: получение, строение и свойства.
11. Бороводороды: получение, строение молекул и свойства. Борогидриды металлов.
12. Общая характеристика и химические свойства алюминия, индия, галлия и таллия.
13. Получение алюминия, его оксида и гидроксида в промышленности.
14. Оксид, гидроксид и соли алюминия: их получение и свойства.
15. Общая характеристика и химические свойства углерода.
16. Оксиды углерода (II, IV): получение в промышленности и в лаборатории, кислотно-основные и окислительно-восстановительные свойства. Карбонилы металлов.
17. Общая характеристика и химические свойства кремния.
18. Получение кремния, силиката натрия и стекла в промышленности.
19. Кварц, кремниевые кислоты, силикаты, гексафторокремниевая кислота: получение и свойства.
20. Общая характеристика и химические свойства германия, олова и свинца.
21. Оксиды и гидроксиды олова и свинца: их взаимодействие с кислотами и щелочами, окислительно-восстановительные свойства.
22. Сульфиды олова и свинца: получение, кислотно-основные и окислительно-восстановительные свойства. Отношение к действию $(\text{NH}_4)_2\text{S}$ и $(\text{NH}_4)_2\text{S}_2$.
23. Общая характеристика и химические свойства азота.
24. Оксиды азота: получение, строение молекул, окислительно-восстановительные свойства.
25. Аммиак и гидразин: получение, химическая связь и строение молекул, кислотно-основные и окислительно-восстановительные свойства.
26. Реакции термического разложения солей аммония: нитриты, нитрата, бихромата, сульфата, хлорида.
27. Гидроксиламин, азотистоводородная кислота и ее соли: химическая связь и строение молекул, получение и свойства.
28. Взаимодействие металлов с азотной кислотой.
29. Царская водка и её окислительные свойства на примере реакций с золотом, платиной, сульфидом ртути.
30. Реакции термического разложения нитратов различных металлов.
31. Общая характеристика и химические свойства фосфора его получение в промышленности.
32. Оксиды фосфора: получение, строение молекул и свойства.
33. Фосфорноватистая и фосфористая кислоты: получение, строение молекул, кислотно-основные и окислительно-восстановительные свойства. Фосфиты и гипофосфиты.
34. Кислоты фосфора (+5) и качественные реакции на них. Получение фосфорной кислоты в промышленности.
35. Общая характеристика и химические свойства мышьяка, сурьмы и висмута.
36. Сульфиды мышьяка, сурьмы и висмута: их отношение к кислотам и к раствору сульфида аммония. Тиокислоты и их соли.
37. Галогениды мышьяка, сурьмы и висмута: их получение и гидролиз. Тиокислоты и тиосоли.
38. Получение кислорода и пероксида водорода в промышленности и в лаборатории.
39. Реакции пероксида водорода в роли окислителя и восстановителя.

40. Общая характеристика и химические свойства серы, селена и теллура.
41. Получение и свойства сероводорода. Растворимость и гидролиз сульфидов. Отношение сульфидов к кислотам.
42. Кислородсодержащие кислоты серы, селена и теллура: получение, кислотные основные и окислительно-восстановительные свойства.
43. Взаимодействие металлов с серной кислотой.
44. Получение серной кислоты и сероводорода в промышленности.
45. Взаимодействие неметаллов с концентрированными серной и азотной кислотами.
46. Получение водорода в промышленности.
47. Общая характеристика и химические свойства галогенов.
48. Получение хлора, брома и хлората калия в промышленности.
49. Водородные соединения галогенов: получение и свойства.
50. Ассоциация молекул фтороводорода. Дифторид калия.
51. Окислительное действие хлора и брома в щелочной среде.
52. Оксиды хлора и иода: получение и свойства.
53. Сопоставление кислотных-основных и окислительно-восстановительных свойств кислородсодержащих кислот галогенов.
54. Получение и гидролиз галогенангидридов.
55. Фториды ксенона: получение, строение молекул и химические свойства.
56. Общая характеристика и химические свойства меди, серебра, золота.
57. Общая характеристика и химические свойства элементов подгруппы цинка.
58. Соли цинка, кадмия и ртути, их гидролиз. Амидные соединения ртути. Соединения $Hg_2(II)$ получение и свойства.
59. Общая характеристика и химические свойства хрома, молибдена и вольфрама.
60. Соединения хрома (II и III): получение и свойства.
61. Реакции хромата (дихромата) калия с восстановителями в кислой, нейтральной и щелочной средах.
62. Хромовый ангидрид, хроматы и дихроматы: получение и химические свойства. Хромовая смесь.
63. Общая характеристика и химические свойства марганца, технеция и рения.
64. Соединения марганца (II): получение и свойства. Диоксид марганца, манганаты и перманганаты. Марганцовая кислота и ее ангидрид.
65. Реакции перманганата калия с восстановителями в кислой, нейтральной и щелочной средах.
66. Общая характеристика и химические свойства железа, кобальта и никеля.
67. Получение и свойства гидроксидов и солей железа (II и III). Качественные реакции на ионы железа.
68. Получение железа, никеля, хрома и марганца в промышленности.
69. Пирометаллургические способы получения металлов (свинец, медь, цинк) из сульфидных руд.
70. Окислительное действие нитрата калия и хлората калия при нагревании (сплавлении).
71. Образование аммиакатов и гидроксокомплексов металлов и их разрушение кислотами и при нагревании.
72. Реакции термического разложения некоторых кислых солей ($NaHCO_3$, NaH_2PO_4 , Na_2HPO_4 , $NaHSO_4$).
73. Гидролиз солей (по катиону, по аниону, одновременный гидролиз двух солей).

Полный перечень оценочных средств приведен в виде отдельного документа, являющегося неотъемлемой частью основной образовательной программы.

8.4. Структура и примеры билетов для экзамена

Экзамены по дисциплине «Общая и неорганическая химия» проводятся в 1 и 2 семестрах и включают контрольные вопросы по разделам 1 и 2 рабочей программы дисциплины соответственно.

Билет для проведения экзамена в 1 семестре содержит 5 вопросов по разделу 1 рабочей программы, максимальная оценка за каждый вопрос – 8 баллов. Ответы на вопросы экзамена оцениваются из максимальной оценки 40 баллов.

Пример билета для экзамена 1 семестра

<p><i>«Утверждаю»</i> <i>Зав.кафедрой общей и неорганической химии</i></p> <p>_____</p> <p>Н.В. Свириденкова « » _____ 2023г.</p>	<p>Министерство науки и высшего образования РФ Российский химико-технологический университет имени Д.И. Менделеева Кафедра общей и неорганической химии 18.05.01 Химическая технология энергонасыщенных материалов и изделий Дисциплина «Общая и неорганическая химия»</p>
<p>Билет №</p>	
<ol style="list-style-type: none">1. Основные положения метода молекулярных орбиталей (МО ЛКАО). Объясните парамагнитные свойства кислорода и найдите кратность связи в O_2 и O_2^+.2. Константа химического равновесия. Соотношение величин K_p и K_c для газовых равновесий. Связь $\Delta G^\circ_{\text{хим.реакции}}$ и константы равновесия.3. Для растворения 1,0 г металла необходимо 49 г 5 масс.% раствора серной кислоты. Найдите молярную массу эквивалента металла и его оксида. Какой это металл?4. К 200 см³ раствора, содержащего 10 масс.% HNO_3 и имеющего плотность 1,054 г/см³ прибавили 100 см³ воды. Вычислите молярность полученного раствора.5. Напишите уравнения реакций: а) $K_2S + KMnO_4 + H_2O \rightarrow$ б) $Zn + HNO_3 \text{ разб. } \rightarrow$ в) $Al_2(SO_4)_3 + Na_2SO_3 + H_2O \rightarrow$ г) $ZnSO_4 + NH_3 \text{ (избыток) } \rightarrow$	

Билет для проведения экзамена во 2 семестре содержит 6 вопросов по разделу 2 рабочей программы дисциплины, максимальная оценка за вопросы 1-4 – 6 баллов, максимальная оценка за вопросы 5 и 6 – 8 баллов. Таким образом ответы на вопросы экзамена оцениваются из максимальной оценки 40 баллов.

Пример билета для экзамена 2 семестра

<p><i>«Утверждаю»</i> <i>Зав.кафедрой общей и неорганической химии</i></p> <p>_____</p> <p>Н.В. Свириденкова « » _____ 2023г.</p>	<p>Министерство науки и высшего образования РФ Российский химико-технологический университет имени Д.И. Менделеева Кафедра общей и неорганической химии 18.05.01 Химическая технология энергонасыщенных материалов и изделий Дисциплина «Общая и неорганическая химия»</p>
<p>Билет №</p>	
<ol style="list-style-type: none">1. Общая характеристика и химические свойства щелочных металлов.2. Получение, строение молекул и свойства оксидов фосфора. Качественные реакции на фосфорные кислоты.	

3. Реакции перманганата калия с восстановителями в кислой, нейтральной и щелочной средах.
4. Найдите pH 0,01M раствора NH_4NO_3 . Константа диссоциации NH_4OH равна $1,8 \cdot 10^{-5}$.
5. Преобразуйте цепочку превращений в уравнения химических реакций:
 $\text{Cr}_2\text{O}_3 \rightarrow \dots \rightarrow \text{Cr}(\text{OH})_3 \rightarrow \text{Cr}_2\text{O}_3 \rightarrow \text{K}_2\text{CrO}_4$.
6. Напишите уравнения реакций:

а) $\text{Cl}_2\text{O}_6 + \text{H}_2\text{O} \rightarrow$	в) $\text{KMnO}_4 + \text{KNO}_2 + \text{H}_2\text{O} \rightarrow$
б) $\text{H}_2\text{SeO}_4 + \text{Au} \rightarrow$	г) $\text{NiCl}_2 + \text{KCN}(\text{изб.}) \rightarrow$

9. УЧЕБНО-МЕТОДИЧЕСКОЕ ОБЕСПЕЧЕНИЕ ДИСЦИПЛИНЫ

9.1. Рекомендуемая литература.

А) Основная литература:

1. Карапетьянц М.Х., Дракин С.И. Общая и неорганическая химия. Учебник для вузов. М.: Химия, 2000. 592с.
2. Практикум по неорганической химии / Под ред. А.Ф. Воробьева и С.И. Дракина. М.: ТИД «Альянс», 2004. 249 с.
3. Власенко К.К., Дупал А.Я., Соловьев С.Н. Домашние задания по общей и неорганической химии. Часть 1. РХТУ им.Д.И.Менделеева. 2015. 186 с.
4. Власенко К.К., Дупал А.Я., Соловьев С.Н. Домашние задания по общей и неорганической химии. Часть 2. РХТУ им.Д.И.Менделеева. 2015. 150 с.
5. Алекса А.А., Ахапкина Т.Е., Барботина Н.Н. и др. Неорганическая химия. Вопросы и задачи: в 2 ч. Ч.1. - М.:РХТУ им. Д.И. Менделеева, 2022. -116 с.
6. Барботина Н.Н., Горбунов А.В. и др. Неорганическая химия. Вопросы и задачи: в 2 ч. Ч.2. - М.:РХТУ им. Д.И. Менделеева, 2022. -116 с.
7. Артёмкина И.М., Артёмкина Ю.М., Дупал А.Я., Кожевникова С.В., Свириденкова Н.В., Соловьев С.Н., Щербаков В.В. Индивидуальная домашняя работа по общей и неорганической химии в примерах и задачах. 2022. - 144 с.

Б) Дополнительная литература:

1. Соловьев С.Н. Начала химии. Элементы строения вещества (конспект лекций, задачи, упражнения). М.: РХТУ им. Д.И. Менделеева, 2004. 108 с.
2. Соловьев С.Н. Начала химии. Теоретические основы химии (конспект лекций, задачи, упражнения). М.: РХТУ им. Д.И. Менделеева, 2004. 148 с.
3. Соловьев С.Н. Начала химии. Химия элементов и их соединений. Часть 1. Конспект лекций, задачи и упражнения. 2011. РХТУ им. Д.И. Менделеева. 149 с.
4. Соловьев С.Н. Начала химии. Химия элементов и их соединений. Часть 2. Конспект лекций, задачи и упражнения. 2011. РХТУ им. Д.И. Менделеева. 149 с.
5. Ляшенко С.Е., Шаталов К.И., Кузнецов В.В. Химия s-элементов. РХТУ им. Д.И.Менделеева. 2014. 131 с.
6. Ляшенко С.Е., Шаталов К.И., Кузнецов В.В. Химия p-элементов. Группы бора и углерода. РХТУ им. Д.И.Менделеева. 2015. 295 с.
7. Ляшенко С.Е. Неорганическая химия группы кислорода, водорода и фтора, гелия, хрома, марганца, меди, цинка и триада железа: учебное пособие / С. Е. Ляшенко. - М. : РХТУ им. Д.И. Менделеева, 2012. - 75 с.

9.2. Рекомендуемые источники научно-технической информации

Раздаточный иллюстративный материал к лекциям.

Презентации к лекциям

Методические рекомендации по выполнению лабораторных работ.

Полнотекстовые информационные ресурсы:

Издательство ELSEVIER на платформе Science Direct.

Доступ к коллекциям «**CHEMISTRY**» и «**CHEMICAL ENGINEERING**» (152 журнала) с 2002 г. Доступ по IP-адресам РХТУ. Адрес для работы: <http://www.sciencedirect.com>.

Издательство American Chemical Society (ACS)

Издает самые цитируемые химические журналы, по данным **ISI Journal Scitation Reports**. Журналы по основным разделам химии и смежным областям знаний, включая химию широкого профиля, медицинскую химию, физическую химию, органическую химию, а также биохимию, биотехнологию и т.д. Доступ по IP-адресам РХТУ. Адрес для работы: <http://pubs.acs.org>.

Издательство Taylor & Francis

Более 1300 журналов по всем областям знаний, в том числе более 300 по техническим и естественным наукам. Охват с 1997 года по настоящее время. Доступ по IP-адресам РХТУ. Адрес для работы: <http://www.informaworld.com>.

Международная издательская компания **Nature Publishing Group (NPG)** Доступ к журналам:

- «Nature» - с 1997 г. — наиболее прославленное научное издание широкого профиля, обладающее к тому же самым высоким индексом цитирования;
- «Nature Materials» - с 2002 г.
- «Nature Nanotechnology» - с 2006 г.
- "Nature Chemistry" - с 2010 г.

Доступ по IP-адресам РХТУ. Адрес для работы: <http://www.nature.com>.

American Institute of Physics (AIP)

Тематические рубрики изданий включают основные разделы физики и смежных областей знаний - оптику, акустику, ядерную и математическую физику, физику жидкости и газа, техническую механику, вычислительную технику и т.д.

На сайте размещены журналы нескольких издательств (поиск можно проводить по всем ресурсам), однако для полнотекстового доступа открыты только журналы Американского института физики.

Открыты все архивы. Глубина архива варьируется от издания к изданию.

Доступ по IP-адресам РХТУ.

Адрес для работы: <http://scitation.aip.org>.

Издательство Wiley-Blackwell

Предоставляет доступ к более чем 1300 журналам.

Ресурс охватывает широкий спектр тематических направлений по всем областям знаний, в том числе известные журналы по химии, материаловедению, керамике, полимерам, взрывчатым веществам, экономике и бизнесу, медицине, гуманитарным и социальным наукам.

Глубина архива (в основном) с 1996 года. Доступ по IP-адресам РХТУ. Адрес для работы: <http://www3.interscience.wiley.com>.

Издательство SPRINGER

Доступ к электронным архивам журналов и электронным книгам. Журналы по всем областям знаний. Адрес для работы: <http://www.springerlink.com>. Доступ по IP-адресам РХТУ.

Журнал SCIENCE

Один из ведущих мультидисциплинарных научных журналов, публикуется Американской ассоциацией по развитию науки (AAAS), содержит обзоры новейших разработок в естественных и прикладных науках, освещает новости научного мира и комментирует их.

Охват — с 1997 г. по настоящее время.

Доступ по IP-адресам РХТУ.

Адрес для работы: <http://www.science.com>

The Royal Society of Chemistry

Полные тексты статей журналов Королевского химического общества (Великобритания) и базы данных. Доступ по IP-адресам РХТУ. Адрес: <http://www.rsc.org/Publishing/Journals/Index.asp>

Российская научная электронная библиотека (<http://www.elibrary.ru>)

Электронные версии журналов российских и зарубежных научных издательств. Доступ по IP-адресам РХТУ.

9.3. Средства обеспечения освоения дисциплины.

Для реализации рабочей программы подготовлены следующие средства обеспечения освоения дисциплины:

- видеолекции проф. Соловьёва С.Н., проф. Кузнецова В.В.;
- компьютерные презентации лекций;
- электронный лабораторный журнал;
- банк тестовых заданий для текущего контроля освоения дисциплины;
- банк тестовых заданий для самоконтроля освоения дисциплины;
- банк тестовых заданий для итогового контроля освоения дисциплины;
- YouTube-канал кафедры общей и неорганической химии – Режим доступа:

<https://www.youtube.com/channel/UCBCWIQ4yXL5PFScSIHS-fQg> (дата обращения: 15.04.2023).

Средства обеспечения освоения дисциплины доступны на учебном портале moodle.mustr.ru

10. ПЕРЕЧЕНЬ ИНФОРМАЦИОННЫХ ТЕХНОЛОГИЙ, ИСПОЛЬЗУЕМЫХ В ОБРАЗОВАТЕЛЬНОМ ПРОЦЕССЕ

Информационную поддержку изучения дисциплины осуществляет Информационно-библиотечный центр (ИБЦ) РХТУ им. Д.И. Менделеева, который обеспечивает обучающихся основной учебной, учебно-методической и научной литературой, необходимой для организации образовательного процесса по дисциплине. Общий объем многоотраслевого фонда ИБЦ на 01.01.2023 составляет 1727628 экз.

Фонд ИБЦ располагает учебной, учебно-методической и научно-технической литературой в форме печатных и электронных изданий, а также включает официальные, справочно-библиографические, специализированные отечественные и зарубежные периодические и информационные издания. ИБЦ обеспечивает доступ к профессиональным базам данных, информационным, справочным и поисковым системам.

Каждый обучающийся обеспечен свободным доступом из любой точки, в которой имеется доступ к сети Интернет и к электронно-библиотечной системе (ЭБС) Университета, которая содержит различные издания по основным изучаемым дисциплинам и сформирована по согласованию с правообладателями учебной и учебно-методической литературы.

Для более полного и оперативного справочно-библиографического и информационного обслуживания в ИБЦ реализована технология Электронной доставки документов.

Полный перечень электронных информационных ресурсов, используемых в процессе обучения, представлен в основной образовательной программе.

11. МАТЕРИАЛЬНО-ТЕХНИЧЕСКОЕ ОБЕСПЕЧЕНИЕ.

В соответствии с учебным планом занятия по дисциплине «Общая и неорганическая химия» проводятся в форме лекций, практических занятий, лабораторных работ и самостоятельной работы студента.

11.1. Оборудование, необходимое в образовательном процессе:

Лекционная учебная аудитория, оборудованная средствами демонстрации и учебной мебелью.

Оборудованная лаборатория: аквадистилляторы ДЭ-10 ЭМО; аквадистиллятор АЭ-25 ООО «Ливам ПФ», рН-метры с автоматической и ручной компенсацией температуры ИПЛ 301, рН-метр-милливольтметр рН-420; стандарт-титр рН метрия общая ООО «ХИМТИТРЫ», лабораторные электронные весы: весы Citizen Scale CY-223, весы Citizen Scale CY-124С, весы электронные аналитические МВ-210А, весы аналитические AND HR-100AG, весы ОНАУS V11P15, весы Citizen Scale CY-1202, весы лабораторные ВЛТЭ-510С, весы порционные AND НТ-500 (500г, 0,1г, внешняя калибровка), весы Citizen Scale CY-224; колбагреватель КН-500 Stegler, мешалка магнитная STEGLER HS с подогревом, спектрофотометр однолучевого СФ-104 с разделением светового потока сканирующий, спектрофотометр однолучевой СФ-102 с разделением светового потока иономер И-510, шкафы сушильные ШС-40-ПЗ; шкаф сушильный (тип 2) ШС-40-02 СПУ мод. 2204, шкаф сушильный (тип 1) ШС-20-02 СПУ мод. 2202, шкаф сушильный (тип 3) ШС-80-02 СПУ мод. 2208 жидкостной циркуляционный термостат ВТ10-1 (+20...+100 °С), термостат жидкостной LOIP LT 124а; ВТ3-1 (+20...+100 °С); ВТ5-1 (+20...+100 °С) жидкостной циркуляционный термостат, 5 л.; электрическая плита IRIT IR-8004 IRIT; столик подъемный лабораторный металлический (тип 1) НВ-150 Stegler, сушилка для пробирок (тип 1) 0362А (полипропилен) Stegler, сушилка для пробирок (тип 2) 0362В (полипропилен) Stegler.

Библиотека, имеющая рабочие компьютерные места для студентов, оснащенные компьютерами с доступом к базам данных и выходом в Интернет.

11.2. Учебно-наглядные пособия:

Периодическая система химических элементов Д.И. Менделеева, комплект наглядных материалов.

11.3. Компьютеры, информационно-телекоммуникационные сети, аппаратно-программные и аудиовизуальные средства:

Персональные компьютеры, ноутбук, принтер и программные средства; проектор и экран; копировальный аппарат; локальная сеть с выходом в Интернет.

11.4. Печатные и электронные образовательные и информационные ресурсы:

Информационно-методические материалы: учебные пособия по дисциплине; раздаточный материал к разделам лекционного курса.

Электронные образовательные ресурсы: учебно-методические разработки и справочные материалы доступны на учебном портале moodle.mustr.ru.

11.5. Перечень лицензионного программного обеспечения:

№ п/п	Наименование программного продукта	Реквизиты договора поставки	Количество лицензий	Срок окончания действия лицензии
1.	Microsoft Office	Контракт № 62-	нет ограничений	бессрочно

№ п/п	Наименование программного продукта	Реквизиты договора поставки	Количество лицензий	Срок окончания действия лицензии
	Standard 2013	64ЭА/2013 от 02.12.2013		
2.	Неисключительная лицензия на использование WINHOME 10 Russian OLV NL Each AcademicEdition	Контракт № 28-35ЭА/2020 от 26.05.2020	нет ограничений	бессрочно
3.	Неисключительная лицензия на использование O365ProPlusOpenFclty ShrdSvr ALNG SubsVL OLV E 1Mth Acdmc AP AddOn toOPP Приложения в составе подписки: Outlook OneDrive Word Excel PowerPoint Microsoft Teams	Контракт № 28-35ЭА/2020 от 26.05.2020	657 лицензий для профессорско-преподавательского состава ВУЗа. Соглашение Microsoft OVS-ES № V6775907	12 месяцев (ежегодное продление подписки с правом перехода на обновлённую версию продукта)
4.	Неисключительная лицензия на использование O365ProPlusOpenStudents ShrdSvr ALNG SubsVL OLV NL 1Mth Acdmc Stdnt STUUseBnft Приложения в составе подписки: Outlook OneDrive Word Excel PowerPoint Microsoft Teams	Контракт № 28-35ЭА/2020 от 26.05.2020	26280 лицензий для студентов ВУЗа. Соглашение Microsoft OVS-ES № V6775907	12 месяцев (ежегодное продление подписки с правом перехода на обновлённую версию продукта)
5.	Неисключительная лицензия на использование	Контракт № 28-35ЭА/2020 от 26.05.2020	1600 лицензий для активации на рабочих станциях и серверах	12 месяцев (ежегодное продление)

№ п/п	Наименование программного продукта	Реквизиты договора поставки	Количество лицензий	Срок окончания действия лицензии
	Kaspersky Endpoint Security для бизнеса – Стандартный Russian Edition. 1500-2499 Node 1 year Educational License			подписки с правом перехода на обновлённую версию продукта)
6.	Неисключительная лицензия на использование Kaspersky Security для виртуальных и облачных сред, Server Russian Edition. 20-24 VirtualServer 1 year Educational License	Контракт № 28-35ЭА/2020 от 26.05.2020	20 лицензий для виртуальных и облачных сред	12 месяцев (ежегодное продление подписки с правом перехода на обновлённую версию продукта)
7.	Неисключительная лицензия на использование Kaspersky Security для почтовых серверов Russian Edition. 1500-2499 MailAddress 1 year Educational License	Контракт № 28-35ЭА/2020 от 26.05.2020	2000 лицензий для почтовых серверов	12 месяцев (ежегодное продление подписки с правом перехода на обновлённую версию продукта)

12. ТРЕБОВАНИЯ К ОЦЕНКЕ КАЧЕСТВА ОСВОЕНИЯ ПРОГРАММ

Наименование разделов	Основные показатели оценки	Формы и методы контроля и оценки
Раздел 1. Принципы химии	<i>Знает:</i> – электронное строение атомов и молекул; – основы теории химической связи в соединениях разных типов, строение вещества в конденсированном состоянии; – основные закономерности протекания химических процессов и характеристики равновесного состояния; – методы описания химических равновесий в растворах электролитов, – строение и свойства координационных соединений;	Оценка за индивидуальное домашнее задание (1 семестр) Оценка за лабораторные работы (1 семестр) Оценка за три

	<p><i>Умеет:</i></p> <ul style="list-style-type: none"> – выполнять основные химические операции, определять термодинамические характеристики химических реакций и равновесные концентрации веществ; – использовать основные химические законы, термодинамические справочные данные для решения профессиональных задач; – прогнозировать влияние различных факторов на равновесие в химических реакциях; <p><i>Владеет:</i></p> <ul style="list-style-type: none"> – теоретическими методами описания строения и свойств простых и сложных веществ на основе электронного строения их атомов и положения в периодической системе химических элементов; – основными навыками работы в химической лаборатории; – экспериментальными методами определения некоторых физико-химических свойств неорганических соединений. 	<p>контрольные работы (1 семестр) Оценка за экзамен (1 семестр)</p>
<p>Раздел 2. Неорганическая химия</p>	<p><i>Знает:</i></p> <ul style="list-style-type: none"> – электронное строение атомов и молекул; – основы теории химической связи в соединениях разных типов, строение вещества в конденсированном состоянии; – основные закономерности протекания химических процессов и характеристики равновесного состояния; – методы описания химических равновесий в растворах электролитов, – строение и свойства координационных соединений; – получение, химические свойства простых и сложных неорганических веществ; <p><i>Умеет:</i></p> <ul style="list-style-type: none"> – выполнять основные химические операции, определять термодинамические характеристики химических реакций и равновесные концентрации веществ; – использовать основные химические законы, термодинамические справочные данные для решения профессиональных задач; – выполнять основные химические операции, определять термодинамические характеристики химических реакций и равновесные концентрации веществ; <p><i>Владеет:</i></p> <ul style="list-style-type: none"> – теоретическими методами описания строения и свойств простых и сложных веществ на основе электронного строения их атомов и положения в периодической системе химических элементов; – основными навыками работы в химической 	<p>Оценка за индивидуальное домашнее задание (2 семестр) Оценка за лабораторные работы (2 семестр) Оценка за три контрольные работы (2 семестр) Оценка за экзамен (2 семестр)</p>

	лаборатории; – экспериментальными методами определения некоторых физико-химических свойств неорганических соединений.	
--	--	--

13. ОСОБЕННОСТИ ОРГАНИЗАЦИИ ОБРАЗОВАТЕЛЬНОГО ПРОЦЕССА ДЛЯ ИНВАЛИДОВ И ЛИЦ С ОГРАНИЧЕННЫМИ ВОЗМОЖНОСТЯМИ ЗДОРОВЬЯ

Обучение инвалидов и лиц с ограниченными возможностями здоровья осуществляется в соответствии с:

– Порядком организации и осуществления образовательной деятельности по образовательным программам высшего образования – программам бакалавриата, программам специалитета, программам магистратуры (Приказ Министерства науки и высшего образования Российской Федерации от 06.04.2021 № 245);

– Положением о порядке организации и осуществления образовательной деятельности по образовательным программам высшего образования – программам бакалавриата, программам специалитета, программам магистратуры федерального государственного бюджетного образовательного учреждения высшего образования «Российский химико-технологический университет имени Д.И. Менделеева», принятым решением Ученого совета РХТУ им. Д.И. Менделеева от 28.12.2022, протокол № 5;

– Методическими рекомендациями по организации образовательного процесса для обучения инвалидов и лиц с ограниченными возможностями здоровья в образовательных организациях высшего образования, в том числе оснащённости образовательного процесса (утверждены заместителем Министра образования и науки РФ А.А. Климовым от 08.04.2014 № АК-44/05вн).

Министерство науки и высшего образования Российской Федерации
федеральное государственное бюджетное образовательное учреждение
высшего образования
«Российский химико-технологический университет
имени Д.И. Менделеева»



«УТВЕРЖДАЮ»

Проректор по учебной работе

Ф.А. Колоколов

«19» мая 2023 г.

РАБОЧАЯ ПРОГРАММА ДИСЦИПЛИНЫ

«Общая химическая технология»

Специальность 18.05.01 Химическая технология энергонасыщенных
материалов и изделий

Квалификация «инженер»

РАССМОТРЕНО И ОДОБРЕНО
на заседании Методической комиссии
РХТУ им. Д.И. Менделеева
«19» мая 2023 г.

Председатель  Н.А. Макаров

Москва 2023

Программа составлена:

доцентом кафедры ОХТ, к.т.н., Давидхановой М.Г.

старшим преподавателем кафедры ОХТ, Дубко А.И.

Программа рассмотрена и одобрена на заседании кафедры
Общей химической технологии «26» мая 2023 г., протокол № 10.

1. ЦЕЛЬ И ЗАДАЧИ ДИСЦИПЛИНЫ

Программа составлена в соответствии с требованиями Федерального государственного образовательного стандарта высшего образования – специалитет по специальности **18.05.01 Химическая технология энергонасыщенных материалов и изделий** (ФГОС ВО), рекомендациями Методической комиссии и накопленным опытом преподавания дисциплины кафедрой **Общей химической технологии** РХТУ им. Д.И. Менделеева. Программа рассчитана на изучение дисциплины в течение **одного** семестра.

Дисциплина **«Общая химическая технология»** относится к обязательной части дисциплин учебного плана. Программа дисциплины предполагает, что обучающиеся имеют теоретическую и практическую подготовку в области математики и физической химии.

Цель дисциплины – получение знаний об основных принципах организации, структуре, функциональном составе и компонентах химического производства, методах оценки эффективности его функционирования, анализе и синтезе ХТС, об энерго- и ресурсосберегающих, безотходных и малоотходных технологиях на примерах современных химических производств.

Задачи дисциплины:

– знакомство с химическим производством (ХП), составом и структурой, компонентами ХП, химико-технологическим процессом и функциональными подсистемами;

– знакомство с научными методами изучения химического производства – системным анализом и методами математического моделирования. Использование иерархической структуры построения математической модели для исследования процессов в элементе и подсистемах ХТС;

– овладение методами составления материальных и энергетических балансов, анализа химического производства, определения его эффективности;

– обучение методам и приемам разработки ХТС с выполнением концепций ХТС, а также оптимальной организации химико-технологических процессов в ней;

– знакомство с наиболее изученными с научной точки зрения конкретными химическими производствами, на примере которых предметно демонстрируются основные теоретические положения курса. Развитие творческой инициативы для определения узких мест в реакционном узле или ХП, разработки альтернативных вариантов их оформления с учетом экономической эффективности и целесообразности процесса.

Дисциплина **«Общая химическая технология»** преподается в **8-ом** семестре. Контроль успеваемости студентов ведется по принятой в университете рейтинговой системе.

Рабочая программа дисциплины может быть реализована с применением электронных образовательных технологий и электронного обучения полностью или частично.

2. ТРЕБОВАНИЯ К РЕЗУЛЬТАТАМ ОСВОЕНИЯ ДИСЦИПЛИНЫ

Изучение дисциплины направлено на приобретение следующих **компетенций и индикаторов их достижения:**

Общепрофессиональных компетенций и индикаторов их достижения:

Код и наименование ОПК	Код и наименование индикатора достижения ОПК
ОПК-2. Способен использовать современное технологическое и аналитическое оборудование при проведении научного и технологического эксперимента, проводить обработку и анализ полученных результатов	ОПК-2.1. Знает основные методы исследования химических процессов и производств, систем их управления и аппаратную базу в рамках осуществляемой деятельности
	ОПК-2.2. Умеет совершенствовать методы исследования на основе анализа актуальных научных и технических достижений в рамках осуществляемой деятельности
	ОПК-2.3. Владеет приемами анализа, обобщения результатов исследования химических процессов и производств, систем их управления

В результате изучения дисциплины студент специалитета должен:

Знать:

– основные принципы организации химического производства, его иерархической структуры;

- методы оценки эффективности производства;
- общие закономерности химических процессов;
- основные химические производства.

Уметь:

- рассчитывать основные характеристики химического процесса;
- выбирать рациональную схему производства заданного продукта;
- оценивать технологическую эффективность производства.

Владеть:

- методами анализа эффективности работы химических производств.

3. ОБЪЕМ ДИСЦИПЛИНЫ И ВИДЫ УЧЕБНОЙ РАБОТЫ

Вид учебной работы	Объем дисциплины		
	ЗЕ	Акад. ч.	Астр. ч.
Общая трудоемкость дисциплины	5	180	135
Контактная работа – аудиторные занятия:	1,78	64	48
Лекции	0,445	16	12
Практические занятия (ПЗ)	0,445	16	12
Лабораторные работы (ЛР)	0,89	32	24
Самостоятельная работа	2,22	80	60
Самостоятельное изучение разделов дисциплины	2,22	80	60
Вид контроля:			
Экзамен	1	36	27
Контактная работа – промежуточная аттестация	1	0,4	0,3
Подготовка к экзамену		35,6	26,7
Вид итогового контроля	экзамен		

4. СОДЕРЖАНИЕ ДИСЦИПЛИНЫ

4.1. Разделы дисциплины и виды занятий

№ п/п	Раздел дисциплины	Академ. часов				
		Всего	Лек	ПЗ	ЛР	СР
1.	Раздел 1. Введение. Химическое производство	14	4	-	-	10
2.	Раздел 2. Химическое производство: химико-технологическая система (ХТС)	19	4	-	-	15
3.	Раздел 3. Анализ и синтез ХТС	55	4	10	16	25
4.	Раздел 4. Промышленные химические производства	56	4	6	16	30
	ИТОГО	144	16	16	32	80
	Экзамен	36				
	ИТОГО	180				

4.2. Содержание разделов дисциплины

Раздел 1. Введение. Химическое производство.

Химическая технология как наука. Понятие о химическом производстве. Общие функции (многофункциональность) химического производства. Общая технологическая структура химического производства. Основные операции в химическом производстве. Основные технологические компоненты. Качественные и количественные показатели эффективности химического производства.

Классификация сырья. Вторичное сырье (отходы производства и отходы потребления). Вода как сырье и вспомогательный компонент химического производства. Промышленная водоподготовка. Организация водооборота на химическом предприятии. Энергоемкость химического производства. Основные виды энергетических ресурсов. Первичные и вторичные энергетические ресурсы. Промышленная экология.

Раздел 2. Химическое производство: химико-технологическая система (ХТС).

Структура ХТС. Состав ХТС: элементы, связи, подсистемы. Элементы ХТС, их классификация. Многофункциональные элементы. Технологические связи элементов ХТС (потоки). Описание ХТС. Описательные и графические модели ХТС.

Раздел 3. Синтез и анализ ХТС.

Понятие и задачи синтеза ХТС. Основные этапы разработки ХТС. Роль математических и эвристических методов. Основные концепции синтеза ХТС. Синтез оптимальных однородных подсистем. Основы построения оптимальной структуры подсистем реакторов, теплообменников, разделения сложной смеси.

Понятие и задачи анализа ХТС. Материальный и тепловой балансы. Методика составления и расчета материальных и тепловых балансов ХТС и ее подсистем. Балансовые уравнения в схемах с рециклом. Формы представления балансов (таблицы, диаграммы и др.). Материальный баланс для механических, массообменных и реакционных элементов и подсистем. Обобщенные стехиометрические соотношения и их разновидности для подсистем. Энергетический (по полной энергии) баланс и КПД. Свойства ХТС как системы.

Раздел 4. Промышленные химические производства.

Химические производства рассматриваются предметно как реализация изученных теоретических основ химико-технологических процессов и ХТС, концепций построения высокоэффективной ХТС. Основной акцент делается на физико-химические основы концепции построения технологической схемы производства и его подсистем. Производство серной кислоты. Производство аммиака. Производство азотной кислоты. Производство экстракционной фосфорной кислоты. Производство метанола.

5. СООТВЕТСТВИЕ СОДЕРЖАНИЯ ТРЕБОВАНИЯМ К РЕЗУЛЬТАТАМ ОСВОЕНИЯ ДИСЦИПЛИНЫ

№	В результате освоения дисциплины студент должен:	Раздел 1	Раздел 2	Раздел 3	Раздел 4	
Знать:						
1	основные принципы организации химического производства, его иерархической структуры;	+		+		
2	методы оценки эффективности производства;	+	+	+		
3	общие закономерности химических процессов;		+	+		
4	основные химические производства.				+	
Уметь:						
5	рассчитывать основные характеристики химического процесса;			+	+	
6	выбирать рациональную схему производства заданного продукта;	+	+	+		
7	оценивать технологическую эффективность производства.		+	+	+	
Владеть:						
8	методами анализа эффективности работы химических производств.	+	+	+	+	
В результате освоения дисциплины студент должен приобрести следующие <i>общепрофессиональные</i> компетенции и индикаторы их достижения:						
	Код и наименование ОПК	Код и наименование индикатора достижения ОПК	Раздел 1	Раздел 2	Раздел 3	Раздел 4
9	ОПК-2. Способен использовать современное технологическое и аналитическое оборудование при проведении научного и технологического эксперимента, проводить обработку и анализ полученных результатов	ОПК-2.1. Знает основные методы исследования химических процессов и производств, систем их управления и аппаратную базу в рамках осуществляемой деятельности	+	+	+	+
10		ОПК-2.2. Умеет совершенствовать методы исследования на основе анализа актуальных научных и технических достижений в рамках осуществляемой деятельности	+	+	+	+
11		ОПК-2.3. Владеет приемами анализа, обобщения результатов исследования химических процессов и производств, систем их управления	+	+	+	+

6. ПРАКТИЧЕСКИЕ И ЛАБОРАТОРНЫЕ ЗАНЯТИЯ

6.1. Практические занятия

Примерные темы практических занятий по дисциплине

№ п/п	№ раздела дисциплины	Темы практических занятий	Часы
1	2, 3	Каскад реакторов идеального смешения (к-РИС-н)	2
2	2, 3	Разнородные ХТС. Последовательное и параллельное соединение РИС и РИС	3
3	2, 3	Фракционный рецикл	3
4	2, 3	Материальный баланс элемента ХТС без химического превращения	2
5	4	Материальный баланс элемента ХТС с химическим превращением. Расходные коэффициенты по сырью, энергии и вспомогательным материалам	3
6	4	Материальный баланс ХТП	3

6.2 Лабораторные занятия

Максимальное количество баллов за выполнение лабораторного практикума составляет **20** баллов (максимально по **5** баллов за каждую работу).

Примеры лабораторных работ и разделы, которые они охватывают

№ п/п	№ раздела дисциплины	Наименование лабораторных работ	Часы
1	2, 3	Моделирование изотермических процессов в реакторах и реакторных системах	8
2	1, 2, 3	Анализ процесса «газ-твёрдое» на примере обжига сульфида цинка	8
3	1, 2, 3	Окисление диоксида серы. Схема двойного контактирования-двойной абсорбции (ДК/ДА)	8
4	1, 4	Анализ химико-технологических систем – производство азотной кислоты	8

7. САМОСТОЯТЕЛЬНАЯ РАБОТА

Самостоятельная работа проводится с целью углубления знаний по дисциплине и предусматривает:

- изучение лекционного материала и учебника по дисциплине;
- подготовку к выполнению контрольных работ по материалу дисциплины;
- подготовку к сдаче **экзамена** по дисциплине.

Планирование времени на самостоятельную работу, необходимого на изучение дисциплины, студентам лучше всего осуществлять на весь период изучения, предусматривая при этом регулярное повторение пройденного материала. Материал, законспектированный на лекциях, необходимо регулярно дополнять сведениями из литературных источников, представленных в рабочей программе.

8. ПРИМЕРЫ ОЦЕНОЧНЫХ СРЕДСТВ ДЛЯ КОНТРОЛЯ ОСВОЕНИЯ ДИСЦИПЛИНЫ

Совокупная оценка по дисциплине складывается из оценок за выполнение контрольных работ (максимальная оценка **40** баллов), лабораторного практикума (максимальная оценка **20** баллов) и итогового контроля в форме *экзамена* (максимальная оценка **40** баллов).

8.1. Примеры контрольных вопросов для текущего контроля освоения дисциплины

Для текущего контроля предусмотрено **2** контрольные работы. Максимальная оценка за контрольные работы составляет **20** баллов за каждую контрольную работу.

Разделы 2 и 3. Пример контрольной работы № 1. Максимальная оценка – **20** баллов. Контрольная работа содержит **1** вопрос.

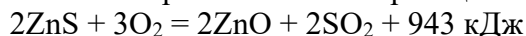
Жидкофазный процесс описывается реакцией 1-го порядка типа $A \rightarrow 2R$ с константой скорости равной $8,3 \cdot 10^{-3} \text{ сек}^{-1}$. Концентрация исходного вещества составляет 0,36 моль/л. Расход реакционной смеси равен 0,12 м³/мин.

Процесс проводится в установке из 3 реакторов смешения, соединенных последовательно объемом 0,3 м³.

Определить производительность установки по продукту R.

Раздел 4. Пример контрольной работы № 2. Максимальная оценка – **20** баллов. Контрольная работа содержит **2** вопроса, по **10** баллов за вопрос.

1. Составить материальный баланс и определить расходный коэффициент по руде, содержащей сульфид цинка, для получения 1000 м³/ч SO₂ при обжиге руды в потоке воздуха. Руда содержит 24 масс. % серы. Химическая реакция:



Степень выгорания серы равна 94%. Определить также количество тепла, выделенного при обжиге руды.

2. Какой концентрации и в каком количестве надо взять серную кислоту, чтобы при смешении её с 54%-ной азотной кислотой получить 1800 кг раствора состава, масс. %: 58 % H₂SO₄; 18 % HNO₃ и 24 % H₂O.

8.2. Вопросы для итогового контроля освоения дисциплины.

Билет для *экзамена* включает контрольные вопросы по всем разделам рабочей программы дисциплины и содержит **2** вопроса. Первый вопрос – **15** баллов, второй вопрос – **25** баллов.

8.2.1. Примеры контрольных вопросов для итогового контроля освоения дисциплины (экзамена)

1. Химическая технология – определение, объект изучения, цель изучения, методы изучения.
2. Химическое производство – определение, общие требования к химическому производству, структура химического производства.
3. Химическое производство – определение, компоненты химического производства (переменные и постоянные), структура (иерархия) процессов химического производства, типы процессов химического производства.
4. Химическое производство – определение, показатели эффективности химического производства (технические, техникоэкономические, эксплуатационные, социальные).
5. Сырьё в химической технологии – виды сырья, методы обогащения сырья в зависимости от его агрегатного состояния. Вторичные материальные ресурсы (ВМР).
6. Вода в химической технологии – её роль на химическом производстве, методы водоподготовки, организация водооборотных циклов на производстве.
7. Энергия в химической технологии – виды используемой энергии, классификация топливно-энергетических ресурсов. Вторичные энергетические ресурсы (ВЭР).
8. Энергия в химической технологии – виды используемой энергии, энергокомбинирование процессов в химической промышленности. Энерготехнологические схемы.
9. Промышленная экология – малоотходное и безотходное производства. Виды отходов. Методы переработки отходов химического производства.
10. Химико-технологическая система – определение. Параметры ХТС. Функциональные подсистемы ХТС. Иерархическая структура ХТС.
11. Химико-технологическая система – определение. Элементы и связи в ХТС. Типы связей.
12. Химико-технологическая система – определение. Модели ХТС (описательные и графические).
13. Химико-технологическая система – определение. Синтез ХТС. Концепции синтеза ХТС.
14. Химико-технологическая система – определение. Синтез ХТС. Сравнение эффективности последовательного и параллельного соединения реакторов идеального смешения (РИС-н) с единичным РИС-н для проведения различных реакций.
15. Химико-технологическая система – определение. Синтез ХТС. Сравнение эффективности последовательного и параллельного соединения реакторов идеального вытеснения (РИВ) с единичным РИВ для проведения различных реакций.
16. Химико-технологическая система – определение. Синтез ХТС. Синтез оптимальной системы теплообмена.
17. Химико-технологическая система – определение. Синтез ХТС. Каскад РИС-н – аналитический и графический метод расчёта.
18. Химико-технологическая система – определение. Анализ ХТС. Материальные и тепловые балансы.
19. Химико-технологическая система – определение. Анализ ХТС. Тепловой КПД ХТС.
20. Химико-технологическая система – определение. Анализ ХТС. Свойства ХТС как системы.
21. Производство серной кислоты – химическая и функциональная схема производства. Стадия обжига серосодержащего сырья: физико-химические основы, аппаратурное оформление, решение концепций синтеза ХТС.
22. Производство серной кислоты – химическая и функциональная схема производства. Стадия окисления диоксида серы: физико-химические основы, аппаратурное оформление, решение концепций синтеза ХТС.

23. Производство серной кислоты – химическая и функциональная схема производства. Стадия абсорбции триоксида серы, система ДК/ДА: физико-химические основы, аппаратное оформление, решение концепций синтеза ХТС.
24. Производство аммиака – химическая и функциональная схема производства. Стадия очистки природного газа от серосодержащих соединений: физико-химические основы, аппаратное оформление, решение концепций синтеза ХТС.
25. Производство аммиака – химическая и функциональная схема производства. Стадия паровоздушной конверсии метана: физико-химические основы, аппаратное оформление, решение концепций синтеза ХТС.
26. Производство аммиака – химическая и функциональная схема производства. Стадия паровой конверсии монооксида углерода: физико-химические основы, аппаратное оформление, решение концепций синтеза ХТС.
27. Производство аммиака – химическая и функциональная схема производства. Стадия очистки газового потока от оксидов углерода: физико-химические основы, аппаратное оформление, решение концепций синтеза ХТС.
28. Производство аммиака – химическая и функциональная схема производства. Стадия синтеза аммиака: физико-химические основы, аппаратное оформление, решение концепций синтеза ХТС.
29. Производство азотной кислоты – химическая и функциональная схема производства. Стадия окисления аммиака: физико-химические основы, аппаратное оформление, решение концепций синтеза ХТС.
30. Производство азотной кислоты – химическая и функциональная схема производства. Стадия абсорбции диоксида азота: физико-химические основы, аппаратное оформление, решение концепций синтеза ХТС.
31. Производство азотной кислоты – химическая и функциональная схема производства. Санитарная очистка отходящих газов от оксидов азота. Энерготехнологическая схема производства азотной кислоты. Решение концепций синтеза ХТС.
32. Производство фосфорной кислоты – химическая и функциональная схема производства. Стадия сернокислотного разложения исходного сырья: физико-химические основы, аппаратное оформление, решение концепций синтеза ХТС.
33. Производство метанола – химическая и функциональная схема производства. Стадия получения метанола из синтез-газа: физико-химические основы, аппаратное оформление, решение концепций синтеза ХТС.

Фонд оценочных средств приведен в виде отдельного документа, являющегося неотъемлемой частью основной образовательной программы.

8.3. Структура и примеры билетов для экзамена

Экзамен по дисциплине «*Общая химическая технология*» проводится в *8-ом* семестре и включает контрольные вопросы по всем разделам рабочей программы дисциплины. Билет для *экзамена* состоит из *2* вопросов, относящихся к указанным разделам.

Пример билета для *экзамена*:

«Утверждаю» заведующий кафедрой ОХТ _____ В.Н. Грунский «__» _____ 2023 г.	Министерство науки и высшего образования РФ
	Российский химико-технологический университет имени Д.И. Менделеева
	Кафедра <i>Общей химической технологии</i>
	<i>18.05.01 Химическая технология энергонасыщенных материалов и изделий</i>
	Дисциплина: <i>Общая химическая технология</i>
Билет № 1	
1. Энергия в химической технологии – виды используемой энергии, энергокомбинирование процессов в химической промышленности. Энерготехнологические схемы.	
2. Производство аммиака – химическая и функциональная схема производства. Стадия синтеза аммиака: физико-химические основы, аппаратурное оформление, решение концепций синтеза ХТС.	

9. УЧЕБНО-МЕТОДИЧЕСКОЕ ОБЕСПЕЧЕНИЕ ДИСЦИПЛИНЫ

9.1. Рекомендуемая литература

А. Основная литература

1. Бесков В.С. Общая химическая технология: Учебник для вузов. – М.: ИКЦ "Академкнига". 2005. – 452 с. (**базовый учебник**)
2. Игнатенков, В. И. Общая химическая технология: теория, примеры, задачи: учебное пособие для академического бакалавриата / В. И. Игнатенков. – 2-е изд. – Москва: Издательство Юрайт, 2019. – 195 с. – (Бакалавр. Академический курс). – ISBN 978-5-534-09222-6. – Текст: электронный // Образовательная платформа Юрайт [сайт]. – URL: <https://urait.ru/bcode/427454> (дата обращения: 31.03.2022).

Б. Дополнительная литература

1. Общая химическая технология. Основные концепции проектирования ХТС: учебник / И.М. Кузнецова, Х.Э. Харлампыди, В.Г. Иванов, Э.В. Чиркунов; под редакцией Х.Э. Харлампыди. – 2-е изд., перераб. – Санкт-Петербург: Лань, 2022. – 384 с. – ISBN 978-5-8114-1479-6. – Текст: электронный // Лань: электронно-библиотечная система. – URL: <https://e.lanbook.com/book/211571> (дата обращения: 31.03.2022). – Режим доступа: для авториз. пользователей.
2. Семенов Г.М., Вяткин Ю.Л., Давидханова М.Г., Ванчурин В.И., Грунский В.Н., Игнатенков В.И., Сучкова Е.В., Тарасенко Т.А., Федосеев А.П. Общая химическая технология. Химико-технологические системы. Лабораторный практикум. - М.: РХТУ им. Д.И. Менделеева. 2017. – 112 с.
3. Ванчурин В.И., Игнатенков В.И., Игнатенкова В.В., Сучкова Е.В. Общая химическая технология в вопросах и ответах. Ч.2.: методическое пособие. – М.: РХТУ им. Д.И. Менделеева. 2016. – 64 с.

9.2. Рекомендуемые источники научно-технической информации

- Раздаточный иллюстративный материал к лекциям.
- Презентации к лекциям.
- Методические рекомендации по выполнению лабораторных работ.

Научно-технические журналы:

- «Журнал прикладной химии» ISSN 0044-4618
- Журнал «Теоретические основы химической технологии» ISSN 0040-3571
- Журнал «Химическая промышленность сегодня» ISSN 0023-110X

9.3. Средства обеспечения освоения дисциплины

Для реализации рабочей программы подготовлены следующие средства обеспечения освоения дисциплины:

- компьютерные презентации интерактивных лекций (общее число слайдов – 359);
- банк тестовых заданий для текущего контроля освоения дисциплины (общее число вопросов – 100);

– банк тестовых заданий для итогового контроля освоения дисциплины (общее число билетов – 50).

10. ПЕРЕЧЕНЬ ИНФОРМАЦИОННЫХ ТЕХНОЛОГИЙ, ИСПОЛЬЗУЕМЫХ В ОБРАЗОВАТЕЛЬНОМ ПРОЦЕССЕ

Информационную поддержку изучения дисциплины осуществляет Информационно-библиотечный центр (ИБЦ) РХТУ им. Д.И. Менделеева, который обеспечивает обучающихся основной учебной, учебно-методической и научной литературой, необходимой для организации образовательного процесса по дисциплине. Общий объем многоотраслевого фонда ИБЦ на 01.01.2023 составляет 1 727 628 экз.

Фонд ИБЦ располагает учебной, учебно-методической и научно-технической литературой в форме печатных и электронных изданий, а также включает официальные, справочно-библиографические, специализированные отечественные и зарубежные периодические и информационные издания. ИБЦ обеспечивает доступ к профессиональным базам данных, информационным, справочным и поисковым системам.

Каждый обучающийся обеспечен свободным доступом из любой точки, в которой имеется доступ к сети Интернет и к электронно-библиотечной системе (ЭБС) Университета, которая содержит различные издания по основным изучаемым дисциплинам и сформирована по согласованию с правообладателями учебной и учебно-методической литературы.

Для более полного и оперативного справочно-библиографического и информационного обслуживания в ИБЦ реализована технология Электронной доставки документов.

Полный перечень электронных информационных ресурсов, используемых в процессе обучения, представлен в основной образовательной программе.

11. МАТЕРИАЛЬНО-ТЕХНИЧЕСКОЕ ОБЕСПЕЧЕНИЕ ДИСЦИПЛИНЫ

В соответствии с учебным планом занятия по дисциплине «*Общая химическая технология*» проводятся в форме лекций, практических занятий, лабораторных работ и самостоятельной работы обучающегося.

11.1. Оборудование, необходимое в образовательном процессе:

Лекционная учебная аудитория, оборудованная меловой доской и учебной мебелью, учебная аудитория для проведения практических занятий, оборудованная меловой доской и учебной мебелью, компьютерный зал для проведения лабораторного практикума с 14 рабочими местами и 14 персональными компьютерами.

11.2. Учебно-наглядные пособия:

Презентации лекционного материала.

11.3. Компьютеры, информационно-телекоммуникационные сети, аппаратно-программные и аудиовизуальные средства:

Для самостоятельной работы каждый обучающийся в течение всего периода обучения обеспечен индивидуальным неограниченным доступом к нескольким электронно-библиотечным системам (электронным библиотекам), содержащим все издания основной литературы, перечисленные в рабочей программе дисциплины, сформированным на основании прямых договорных отношений с правообладателями.

11.4. Печатные и электронные образовательные и информационные ресурсы:

Информационно-методические материалы: учебные пособия по дисциплине, методические рекомендации к практическим занятиям; раздаточный материал к лекционным курсам; электронные учебные издания.

Электронные образовательные ресурсы: электронные презентации к разделам лекционных курсов; учебно-методические разработки кафедры в электронном виде.

11.5. Перечень лицензионного программного обеспечения:

№ п/п	Наименование программного продукта	Реквизиты договора поставки	Количество лицензий	Срок окончания действия лицензии
1	WINDOWS 8.1 Professional Get Genuine	Контракт № 62-64ЭА/2013 от 02.12.2013	14	бессрочно
2	Kaspersky Endpoint Security для бизнеса – Стандартный Russian Edition.	Контракт №72-99ЭА/2022 от 29.08.2022	14	12 месяцев (ежегодное продление подписки с правом перехода на обновлённую версию продукта)

12. ТРЕБОВАНИЯ К ОЦЕНКЕ КАЧЕСТВА ОСВОЕНИЯ ПРОГРАММЫ

Наименование разделов	Основные показатели оценки	Формы и методы контроля и оценки
<p>Раздел 1. Введение. Химическое производство.</p>	<p><i>Знает:</i> - основные принципы организации химического производства, его иерархической структуры; - методы оценки эффективности производства. <i>Умеет:</i> - выбирать рациональную схему производства заданного продукта. <i>Владеет:</i> - методами анализа эффективности работы химических производств.</p>	<p style="text-align: center;">Оценка за лабораторный практикум</p> <p style="text-align: center;">Оценка за экзамен</p>
<p>Раздел 2. Химическое производство: химико-технологическая система (ХТС)</p>	<p><i>Знает:</i> - методы оценки эффективности производства; - общие закономерности химических процессов. <i>Умеет:</i> - выбирать рациональную схему производства заданного продукта; - оценивать технологическую эффективность производства. <i>Владеет:</i> - методами анализа эффективности работы химических производств.</p>	<p style="text-align: center;">Оценка за контрольную работу № 1</p> <p style="text-align: center;">Оценка за лабораторный практикум</p> <p style="text-align: center;">Оценка за экзамен</p>
<p>Раздел 3. Анализ и синтез ХТС</p>	<p><i>Знает:</i> - основные принципы организации химического производства, его иерархической структуры; - методы оценки эффективности производства; - общие закономерности химических процессов. <i>Умеет:</i> - рассчитывать основные характеристики химического процесса; - выбирать рациональную схему производства заданного продукта; - оценивать технологическую эффективность производства. <i>Владеет:</i> - методами анализа эффективности работы химических производств.</p>	<p style="text-align: center;">Оценка за контрольную работу № 1</p> <p style="text-align: center;">Оценка за лабораторный практикум</p> <p style="text-align: center;">Оценка за экзамен</p>

<p>Раздел 4. Промышленные химические производства</p>	<p><i>Знает:</i> - основные химические производства.</p> <p><i>Умеет:</i> - рассчитывать основные характеристики химического процесса; - оценивать технологическую эффективность производства.</p> <p><i>Владеет:</i> - методами анализа эффективности работы химических производств.</p>	<p>Оценка за контрольную работу № 2</p> <p>Оценка за лабораторный практикум</p> <p>Оценка за экзамен</p>
--	---	--

13. ОСОБЕННОСТИ ОРГАНИЗАЦИИ ОБРАЗОВАТЕЛЬНОГО ПРОЦЕССА ДЛЯ ИНВАЛИДОВ И ЛИЦ С ОГРАНИЧЕННЫМИ ВОЗМОЖНОСТЯМИ ЗДОРОВЬЯ

Обучение инвалидов и лиц с ограниченными возможностями здоровья осуществляется в соответствии с:

– Порядком организации и осуществления образовательной деятельности по образовательным программам – программам бакалавриата, программам специалитета, программам магистратуры (Приказ Минобрнауки РФ от 06.04.2021 № 245);

– Положением о порядке организации и осуществления образовательной деятельности по образовательным программам высшего образования – программам бакалавриата, программам специалитета, программам магистратуры федерального государственного бюджетного образовательного учреждения высшего образования «Российский химико-технологический университет имени Д.И. Менделеева», принятым решением Ученого совета РХТУ им. Д.И. Менделеева от 28.12.2022, протокол № 5;

– Методическими рекомендациями по организации образовательного процесса для обучения инвалидов и лиц с ограниченными возможностями здоровья в образовательных организациях высшего образования, в том числе оснащённости образовательного процесса (утверждены заместителем Министра образования и науки РФ А.А. Климовым от 08.04.2014 № АК-44/05вн).

**Дополнения и изменения к рабочей программе дисциплины
«Общая химическая технология»**

**основной образовательной программы
18.05.01 Химическая технология энергонасыщенных материалов и изделий**

Форма обучения: *очная*

Номер изменения/ дополнения	Содержание дополнения/изменения	Основание внесения изменения/дополнения
		протокол заседания Ученого совета № _____ от « ____ » _____ 20__ г.
		протокол заседания Ученого совета № _____ от « ____ » _____ 20__ г.
		протокол заседания Ученого совета № _____ от « ____ » _____ 20__ г.
		протокол заседания Ученого совета № _____ от « ____ » _____ 20__ г.
		протокол заседания Ученого совета № _____ от « ____ » _____ 20__ г.

Министерство науки и высшего образования Российской Федерации
федеральное государственное бюджетное образовательное учреждение
высшего образования
«Российский химико-технологический университет
имени Д.И. Менделеева»

«УТВЕРЖДАЮ»



Проректор по учебной работе

Ф. А. Колоколов

Ф. А. Колоколов

19» 06

2023 г.

РАБОЧАЯ ПРОГРАММА ДИСЦИПЛИНЫ
«Основы информационных технологий»

Специальность 18.05.01 Химическая технология энергонасыщенных
материалов и изделий

(Код и наименование специальности)

Специализация – Все специализации специальности

(Наименование специализации)

Квалификация «инженер»

РАССМОТРЕНО И ОДОБРЕНО
на заседании Методической комиссии
РХТУ им. Д.И. Менделеева
«19» июня 2023 г.

Председатель *Н. А. Макаров* Н. А. Макаров

Москва 2023

Программа составлена:

- д.т.н., профессором, заведующим кафедрой информатики и компьютерного проектирования Гартманом Т.Н.
- к.т.н., доцентом кафедры информатики и компьютерного проектирования Панкрушиной А.В.
- старшим преподавателем кафедры информатики и компьютерного проектирования Сафоновой В.Д.

Программа рассмотрена и одобрена на заседании кафедры информатики и компьютерного проектирования

« 18 » мая 2023 г., протокол № 10

1. ЦЕЛЬ И ЗАДАЧИ ДИСЦИПЛИНЫ

Программа составлена в соответствии с требованиями Федерального государственного образовательного стандарта высшего образования – специалитета по специальности **18.05.01 Химическая технология энергонасыщенных материалов и изделий** (ФГОС ВО), рекомендациями Методической комиссии и накопленным опытом преподавания дисциплин кафедрой **информатики и компьютерного проектирования** РХТУ им. Д.И. Менделеева. Программа рассчитана на изучение дисциплины в течение 1 семестра.

Дисциплина **«Основы информационных технологий»** относится к обязательной части дисциплин учебного плана. В дисциплине изучаются теоретические аспекты современной теории информационных систем. Подробно описаны формы представления информации, основы информационной культуры, инструменты информационного поиска, проблемы информационного общества, информационные технологии передачи и обработки информации, сведения об экономических информационных системах и технических средствах информационных технологий. Изучение дисциплины базируется на компетенциях, сформированных у обучающихся в общеобразовательной или профессиональной образовательной организации. Предполагается, что студенты знакомы с основными понятиями информатики. Студенты также должны владеть основными навыками работы с ПК.

Цель дисциплины – ознакомление студентов с теоретическими, практическими и методологическими основами современных информационных систем. В рамках изучения дисциплины у студентов формируются теоретические знания и практические навыки по инструментальным средствам программного обеспечения. Студенты изучают на практике виды информационных технологий.

Задачи дисциплины – приобретение студентами прочных теоретических знаний и практических навыков в области информационных технологий.

Дисциплина **«Основы информационных технологий»** преподается в 1 семестре. Контроль успеваемости студентов ведется по принятой в университете рейтинговой системе.

Рабочая программа дисциплины может быть реализована с применением электронных образовательных технологий и электронного обучения полностью или частично.

2. ТРЕБОВАНИЯ К РЕЗУЛЬТАТАМ ОСВОЕНИЯ ДИСЦИПЛИНЫ

Изучение дисциплины направлено на приобретение следующих **компетенций и индикаторов их достижения:**

Общепрофессиональные компетенции и индикаторы их достижения:

Наименование категории (группы) ОПК	Код и наименование ОПК	Код и наименование индикатора достижения ОПК
Естественно-научная подготовка	ОПК-3 Способен понимать принципы работы современных информационных технологий и использовать их для решения задач профессиональной деятельности	ОПК-3.1; Знает прикладное современное программное обеспечение, применяемое в отрасли ОПК-3.2; Умеет выбрать и применить оптимальную прикладную программу для решения конкретной задачи

		ОПК-3.3; Владеет навыками применения цифровых технологий для решения задач профессиональной деятельности
--	--	--

В результате освоения дисциплины студент должен:

Знать:

- процессы, методы поиска, сбора, хранения, обработки, представления, распространения информации и способы осуществления таких процессов и методов (информационные технологии)
- современные инструментальные среды, программно-технические платформы и программные средства, в том числе отечественного производства, используемые для решения задач профессиональной деятельности, и принципы их работы.

Уметь:

- выбирать и использовать современные информационно-коммуникационные и интеллектуальные технологии, инструментальные среды, программно-технические платформы и программные средства, в том числе отечественного производства, для решения задач профессиональной деятельности
- анализировать профессиональные задачи, выбирать и использовать подходящие ИТ-технологии.

Владеть:

- навыками работы с лежащими в основе ИТ-решений данными
- навыками применения современных информационно-коммуникационных и интеллектуальных технологий, инструментальных средств, в том числе отечественного производства, для решения задач профессиональной деятельности.

3. ОБЪЕМ ДИСЦИПЛИНЫ И ВИДЫ УЧЕБНОЙ РАБОТЫ

Вид учебной работы	Семестр	
	1 семестр	
	ЗЕ	Акад. ч.
Общая трудоемкость дисциплины	4	144
Контактная работа – аудиторные занятия:	2,36	85
в том числе в форме практической подготовки	0,5	18
Лекции (Л)	0,47	17
Практические занятия (ПЗ)	0,94	34
в том числе в форме практической подготовки	0,25	9
Лабораторные работы (ЛР)	0,94	34
в том числе в форме практической подготовки	0,25	9
Самостоятельная работа (СР)	0,64	23
Переработка учебного материала	0,06	2
Подготовка к практическим занятиям	0,06	2
Подготовка к лабораторным работам	0,06	2
Подготовка к экзамену	0,36	13
Подготовка к промежуточному контролю	0,06	2
Другие виды самостоятельной работы	0,06	2
Виды контроля		
Зачет	-	-
Экзамен	+	+
Контактная самостоятельная работа	1	0,4
Самостоятельно изучение разделов дисциплины		35,6

Вид итогового контроля:	Экзамен
--------------------------------	----------------

Вид учебной работы	Семестр	
	1 семестр	
	ЗЕ	Астр. ч.
Общая трудоемкость дисциплины	4	108
Контактная работа – аудиторные занятия:	2,36	63,75
в том числе в форме практической подготовки	0,5	13,5
Лекции (Л)	0,47	12,75
Практические занятия (ПЗ)	0,94	25,5
в том числе в форме практической подготовки	0,25	6,75
Лабораторные работы (ЛР)	0,94	25,5
в том числе в форме практической подготовки	0,25	6,75
Самостоятельная работа (СР)	0,64	17,25
Переработка учебного материала	0,06	1,5
Подготовка к практическим занятиям	0,06	1,5
Подготовка к лабораторным работам	0,06	1,5
Подготовка к экзамену	0,36	9,75
Подготовка к промежуточному контролю	0,06	1,5
Другие виды самостоятельной работы	0,06	1,5
Виды контроля		
Зачет	-	-
Экзамен	+	+
Контактная самостоятельная работа	1	0,3
Самостоятельно изучение разделов дисциплины		26,7
Вид итогового контроля:	Экзамен	

4. СОДЕРЖАНИЕ ДИСЦИПЛИНЫ

4.1. Разделы дисциплины и виды занятий

№ п/п	Раздел дисциплины	Академ. часов								
		Всего	в т.ч. в форме пр. подг. (при наличии)	Лекции	в т.ч. в форме пр. подг. (при наличии)	Прак. зан.	в т.ч. в форме пр. подг. (при наличии)	Лаб. работы	в т.ч. в форме пр. подг. (при наличии)	Сам. работа
1 семестр – дисциплина «Основы информационных технологий»										
1.	Раздел 1. Основы информационных технологий	28	4	4	-	10	2	8	2	6
1.1	Структура операционных систем, пакеты прикладных программ, Microsoft Office.	6	-	1	-	2	-	2	-	1
1.2	Текстовый редактор WORD. Создание и редактирование текстовых документов с математическими и химическими формулами.	7	1	1	-	2	0,5	2	0,5	2
1.3	Табличный процессор EXCEL. Возможности табличного редактора и использование его для решения информационных и инженерных задач.	6	1	1	-	2	0,5	2	0,5	1
1.4	EXCEL. Операции с массивами.	4,5	1	0,5	-	2	0,5	1	0,5	1
1.5	EXCEL Построение графиков и диаграмм.	4,5	1	0,5	-	2	0,5	1	0,5	1
2.	Раздел 2. Алгоритмы и основы программирования на языке MATLAB	28	4	3	-	9	2	10	2	6

2.1	Алгоритмы, типы алгоритмов. Обзор пакетов компьютерной математики – Matlab, Mathcad, Mathematica. Характеристики языков программирования.	8	-	1	-	3	-	2	-	2
2.2	Среда MATLAB. Основные структуры и принципы структурного программирования, иллюстрация.	9	-	1	-	2	-	4	-	2
2.3	Построение графиков функции одной и двух переменных.	5,5	2	0,5	-	2	1	2	1	1
2.4	Операции над массивами: векторами и матрицами.	5,5	2	0,5	-	2	1	2	1	1
3.	Раздел 3. Численные методы. Реализация простейших алгоритмов в среде MATLAB	26	4	4	-	8	2	8	2	6
3.1	Численные методы, характеристика и их особенности, понятие сходимости метода.	5	-	1	-	1	-	1	-	2
3.2	Приближение функций. Интерполяция многочленами. Кусочная интерполяция (сплайн). Оценка погрешности.	3,5	-	0,5	-	1	-	1	-	1
3.3	Вычисление определенных интегралов, алгоритмы методов прямоугольников, трапеций и Симпсона, оценка погрешности методов.	5,5	2	0,5	-	2	1	2	1	1
3.4	Исследование функции одной переменной. Решение нелинейного уравнения.	6	1	1	-	2	0,5	2	0,5	1
3.5	Исследование функции одной переменной. Поиск экстремума функции.	6	1	1	-	2	0,5	2	0,5	1

4.	Раздел 4. Компьютерные сети. Базы данных.	26	6	6	-	7	3	8	3	5
4.1	Компьютерные сети: топологии сетей, их характеристики. Программно-техническое обеспечение.	6	-	2	-	1	-	2	-	1
4.2	Глобальные сети различного масштаба. Возможности сети Интернет, Система телеконференций. Электронная почта. Доступ к информационным ресурсам. Защита информации. Понятие безопасности компьютерной информации.	6	-	1	-	2	-	2	-	1
4.3	Информационные системы. Системы управления банками и базами данных. Реляционная модель данных. Структура записи, методы доступа к информации.	6	-	1	-	2	-	2	-	1
4.4	Реляционная база данных ACCESS.	8	6	2	-	2	3	2	3	2
	ИТОГО	108	18	17	-	34	9	34	9	23
	Экзамен	36	-	-	-	-	-	-	-	-
	ИТОГО	144	18	17	-	34	9	34	9	23

4.2 Содержание разделов дисциплины

1 семестр – дисциплина «Основы информационных технологий»

Раздел 1. Основы информационных технологий

1.1. Структура операционных систем, пакеты прикладных программ, Microsoft Office. Классификация программных средств. Системное и прикладное программное обеспечение ПК. Обзор операционных систем (ОС). Принципы создания и состав ОС: ядро, интерфейс, драйверы. Краткая характеристика WINDOWS, модульный принцип построения. Среда WINDOWS: окна, их элементы, работа в многооконном режиме.

1.2. Текстовый редактор WORD, редакторы математических и химических формул. Возможности создания электронных презентаций (Power point). Создание документов различных форм (стандартных и нестандартных). Создание и редактирование текстовых документов с математическими и химическими формулами.

1.3. Табличный процессор EXCEL: обзор, типы и адресация ячеек, формат ячеек, встроенные функции, форматирование таблиц. EXCEL: Возможности табличного редактора и использование его для решения информационных и инженерных задач. Построение графиков и диаграмм.

1.4. EXCEL. Операции с массивами. Разработка и реализация простейших алгоритмов с использованием возможностей редактора (нахождение максимального (минимального) элемента вектора и матрицы, нахождение суммы элементов вектора и матрицы, вычисление матричных выражений). Решение вычислительных задач с использованием таблиц. Решение СЛАУ с использованием обратной матрицы.

1.5. EXCEL Построение графиков и диаграмм. Расчет функциональных зависимостей и построение графических изображений с использованием стандартных функций EXCEL и мастера функций. Построение поверхностей с использованием мастера диаграмм. Построение линий тренда.

Раздел 2. Алгоритмы и основы программирования на языке MATLAB

2.1. Алгоритмы, типы алгоритмов. Понятие алгоритма и его свойства. Способы записи алгоритмов. Модульный принцип построения алгоритмов и программ. Пакет компьютерной математики MATLAB. Характеристики языков программирования. Эволюция и классификация языков программирования, императивные, функциональные, логические, объектно-ориентированные, их комбинации. Понятия трансляции, компиляции, интерпретации, их различия. Языки программирования высокого уровня. Структурное программирование, его особенности. Обзор пакетов компьютерной математики – Matlab, Mathcad, Mathematica.

2.2. Среда MATLAB. Основные структуры и принципы структурного программирования, иллюстрация. Базовые алгоритмические конструкции (следование, ветвление, повторение), их реализации. Операторы языка программирования MATLAB. Основные решатели (solvers) MATLAB для реализации вычислительных алгоритмов. Библиотека стандартных функций size, length, numel, zero, ones, linspace, sum, abs, sin, cos, exp, log, sqrt, num2str, disp, printf.

2.3. Построение графиков функции одной и двух переменных. Использование функций plot, subplot, polar, mesh, surf, polar, meshgrid, surf, contour, оформление графиков(заголовки, подписи по осям и пр.).

2.4. Операции над массивами: векторами и матрицами - сложение, умножение, транспонирование, обращение (inv), вычисление нормы (norm), ранга (rank) и определителя матрицы (det). Алгоритмы нахождения максимального, минимального элемента в массиве, алгоритмы сортировки и их реализация (например, Selection Sort).

Раздел 3. Численные методы. Реализация простейших алгоритмов в среде MATLAB

3.1. Численные методы, характеристика и их особенности, понятие сходимости метода. Элементы теории погрешностей, классификация погрешностей, абсолютная и относительная погрешность, понятие функции нормы. Введение в статистику. Алгоритмы для статистической обработки информации (вычисление точечных и интервальных

оценок результатов измеряемой величины), их реализации в ПКМ MATLAB. Использование функций min, max, median, var, polyfit, polyval.

3.2. Приближение функций. Интерполяция многочленами. Кусочная интерполяция (сплайн). Оценка погрешности. Функции MATLAB для работы с многочленами polyld, polyval, polyfit, polyder, polyint.

3.3. Вычисление определенных интегралов, алгоритмы методов прямоугольников, трапеций и Симпсона, оценка погрешности методов. Реализация алгоритмов численных методов вычисления определенных интегралов в среде MATLAB, применение стандартных функций trapz, quad, integral

3.4. Исследование функции одной переменной. Решение нелинейного уравнения $f(x)=0$. Отделение корней. Алгоритмы уточнения корня (метод половинного деления, Ньютона, простой итерации). Сравнительные характеристики. Реализация алгоритмов в среде MATLAB по блок- схемам и с использованием решателей roots, fzero.

3.5. Исследование функции одной переменной. Поиск экстремума функции. Вычислительные алгоритмы нахождения локальных и глобальных экстремумов (метод деления отрезка пополам, метод золотого сечения), их реализации по блок- схемам и с использованием решателя fminbnd в среде MATLAB.

Раздел 4. Компьютерные сети. Базы данных

4.1. Компьютерные сети: топологии сетей, их характеристики. Топологии сетей: звездная, шинная, кольцевая. Сети закрытого типа: локальные и распределенные сети, корпоративные сети. Программно-техническое обеспечение: адресация, операционная система, адаптеры, драйверы, протоколы (особые языки, на которых обмениваются информацией компьютеры в сети, например, TCP, TCP/IP, UDP).

4.2. Глобальные сети различного масштаба (WAN –Wide Area Net, MS Network, Internet). Возможности сети Интернет, Система телеконференций. Электронная почта. Доступ к информационным ресурсам. Защита информации. Понятие безопасности компьютерной информации: надежность компьютера, сохранность данных, защита от внесения изменений неуполномоченными 50 лицами, сохранение тайны переписки в электронной сети Алгоритмы защиты информации: методы защиты, компьютерные вирусы и борьба с ними. Методы реализации защиты информации: программные, аппаратные, организационные.

4.3. Информационные системы. Системы управления банками и базами данных. Реляционная модель данных. Структура записи, методы доступа к информации. Обмен данными с другими приложениями WINDOWS: текстовыми редакторами и электронными таблицами.

4.4. Реляционная база данных ACCESS. Главное окно, меню команд, панель инструментов. Создание и открытие базы данных. Ввод и редактирование данных в режиме таблицы и режиме конструктора. Формирование запросов. Запросы простые и многотабличные, запросы с условиями. Создание отчетов и форм. Технология реализации простейших задач средствами СУБД ACCESS.

5. СООТВЕТСТВИЕ СОДЕРЖАНИЯ ТРЕБОВАНИЯМ К РЕЗУЛЬТАТАМ ОСВОЕНИЯ ДИСЦИПЛИНЫ

№	В результате освоения дисциплины студент должен:	Раздел 1	Раздел 2	Раздел 3	Раздел 4
	Знать:				
1	– процессы, методы поиска, сбора, хранения, обработки, представления, распространения информации и способы осуществления таких процессов и методов (информационные технологии)	+			+
2	– современные инструментальные среды, программно-технические платформы и программные средства, в том числе отечественного производства, используемые для решения задач профессиональной деятельности, и принципы их работы.		+	+	
	Уметь:				
3	– выбирать и использовать современные информационно-коммуникационные и интеллектуальные технологии, инструментальные среды, программно-технические платформы и программные средства, в том числе отечественного производства, для решения задач профессиональной деятельности		+	+	
4	– анализировать профессиональные задачи, выбирать и использовать подходящие ИТ-технологии.				+
	Владеть:				
5	– навыками работы с лежащими в основе ИТ-решений данными	+			
6	– навыками применения современных информационно-коммуникационных и интеллектуальных технологий, инструментальных средств, в том числе отечественного производства, для решения задач профессиональной деятельности.		+		+

В результате освоения дисциплины студент должен приобрести следующие <u>общепрофессиональные компетенции и индикаторы их достижения:</u>						
	Код и наименование ОПК	Код и наименование индикатора достижения ОПК				
7	ОПК-3 Способен понимать принципы работы современных информационных технологий и использовать их для решения задач профессиональной деятельности	ОПК-3.1; Знает прикладное современное программное обеспечение, применяемое в отрасли	+	+	+	+
		ОПК-3.2; Умеет выбрать и применить оптимальную прикладную программу для решения конкретной задачи	+	+	+	+
		ОПК-3.3; Владеет навыками применения цифровых технологий для решения задач профессиональной деятельности	+	+	+	+

6. ПРАКТИЧЕСКИЕ И ЛАБОРАТОРНЫЕ ЗАНЯТИЯ

6.1. Практические занятия

Примерные темы практических занятий по дисциплине.

№ п/п	№ раздела дисциплины	Темы практических занятий	Часы
1	1.1.	Структура операционных систем, пакеты прикладных программ Microsoft Office и их аналоги.	2
2	1.2.	Текстовый редактор WORD, редакторы математических и химических формул. Возможности создания электронных презентаций (Power point).	2
3	1.3.	EXCEL: Возможности табличного редактора и использование его для решения информационных и инженерных задач. Построение графиков и диаграмм.	2
4	1.4.	EXCEL. Операции с массивами. Решение СЛАУ с использованием обратной матрицы и методом Гаусса	2
5	1.5.	Построение графиков и диаграмм. Линии тренда.	2
6	2.1.	Характеристики языков программирования. Основные структуры и принципы структурного программирования.	1
7	2.2.	Алгоритмы, типы алгоритмов.	2
8	2.3.	Среда MATLAB. Базовые алгоритмические конструкции (следование, ветвление, повторение), их реализации.	2
9	2.4.	Построение графиков функции одной и двух переменных в среде MATLAB.	2
10	2.5.	Операции над массивами: векторами и матрицами в среде MATLAB.	2
11	3.1.	Приближение функций. Интерполяция многочленами. Кусочная интерполяция (сплайн). Оценка погрешности.	2
12	3.2.	Вычисление определенных интегралов, алгоритмы методов прямоугольников, трапеций и Симпсона, оценка погрешности методов.	2
13	3.3.	Исследование функции одной переменной. Решение нелинейного уравнения.	2
14	3.4.	Исследование функции одной переменной. Поиск экстремума функции.	2
15	4.1.	Компьютерные сети: топологии сетей, их характеристики. Топологии сетей: звездная, шинная, кольцевая. Сети закрытого типа: локальные и распределенные сети, корпоративные сети.	1
16	4.2.	Глобальные сети различного масштаба (WAN – Wide Area Net, MS Network, Internet).	2

17	4.3.	Информационные системы. Системы управления банками и базами данных. Реляционная модель данных. Структура записи, методы доступа к информации. Обмен данными с другими приложениями WINDOWS: текстовыми редакторами и электронными таблицами.	2
18	4.4.	Система управления базами данных ACCESS: создание пользовательских СУБД, формирование запросов, отчетов и форм.	2

6.2 Лабораторные занятия

Выполнение лабораторного практикума способствует закреплению материала, изучаемого в дисциплине «*Основы информационных технологий*», а также дает:

- знания об основных численных методах, необходимых химикам-технологам;
- умения пользоваться пакетами прикладных программ для обработки, представления и передачи данных;
- умения разрабатывать и пользоваться различными системами баз данных;

Максимальное количество баллов за выполнение лабораторного практикума в 1 семестре составляет 34 балла (максимально по 2 балла за каждую работу, всего 17 работ). Количество работ и баллов за каждую работу может быть изменено в зависимости от их трудоемкости.

Примеры лабораторных работ и разделы, которые они охватывают

№ п/п	№ раздела дисциплины	Наименование лабораторных работ	Часы
1	1.1.	Освоение операционной среды WINDOWS.	2
2	1.2.	Редакторы химических и математических формул, текстовый редактор WORD, Power Point. (краткий обзор). Создание документов различных форм (стандартных и нестандартных). Создание и редактирование текстовых документов с математическими и химическими формулами.	2
3	1.3.	Табличный процессор EXCEL: обзор, типы и адресация ячеек, формат ячеек, встроенные функции, форматирование таблиц.	2
4	1.4.	EXCEL: операции с массивами. Алгоритмы и основы программирования на примере нахождения максимального (минимального) элемента вектора и матрицы, нахождения суммы элементов вектора и матрицы; вычисление матричных выражений.	2
5	2.1.	Основы М-языка – структура программы, операторы, основные языковые конструкции, функции.	2
6	2.2.	Среда MATLAB: структура пакета, интерфейс, рабочее пространство и командное окно	2
7	2.3.	Построение графиков (плоских и объемных) в среде MATLAB.	2
8	2.4.	Статистическая обработка результатов измерений.	2

		Вычисление точечных (среднего, дисперсии, стандарта) и интервальных оценок случайной величины. Функции MATLAB для обработки статистических данных.	
9	2.5.	Операции над массивами, матричные вычисления. Реализация и отладка алгоритмов в MATLAB. Написание скриптов нахождения максимального, минимального элемента в массиве.	2
10	3.1.	Приближение функций. Интерполяция, многочлен Лагранжа. Функции MATLAB для работы с многочленами. Кусочная интерполяция (сплайн). Оценка погрешности.	2
11	3.2.	Вычисление определенных интегралов. Алгоритмы методов прямоугольников, трапеций и Симпсона, оценка погрешности методов, достижение требуемой погрешности. Реализация алгоритмов численных методов вычисления определенных интегралов в среде MATLAB, применение стандартных функций и решателей trapz, quad.	2
12	3.3.	Решение нелинейного уравнения $f(x)=0$. Отделение корней. Методы уточнения корня (половинного деления, простой итерации, Ньютона). Сравнительные характеристики. Реализация алгоритмов в среде MATLAB. Встроенные функции MATLAB поиска корней нелинейного уравнения fzero, root.	2
13	3.4.	Поиск экстремума функции одного аргумента. Встроенные функции MATLAB для одномерной безусловной оптимизации fminbnd.	2
14	4.1.	Программно-техническое обеспечение: адресация, операционная система, адаптеры, драйверы, протоколы TCP, TCP/IP, UDP	2
15	4.2.	Возможности сети Интернет, Система телеконференций. Электронная почта. Доступ к информационным ресурсам.	2
16	4.3.	Реляционная база данных ACCESS. Главное окно, меню команд, панель инструментов. Создание и открытие базы данных. Ввод и редактирование данных в режиме таблицы и режиме конструктора.	2
17	4.4.	Формирование запросов. Запросы простые и многотабличные, запросы с условиями. Создание отчетов и форм. Технология реализации простейших задач средствами СУБД ACCESS.	2

7. САМОСТОЯТЕЛЬНАЯ РАБОТА

Самостоятельная работа проводится с целью углубления знаний по дисциплине и предусматривает:

– ознакомление и проработку рекомендованной литературы, работу с электронно-библиотечными системами, включая переводы публикаций из научных журналов, цитируемых в базах Scopus, Web of Science, Chemical Abstracts, РИНЦ;

- посещение отраслевых выставок и семинаров;
- участие в семинарах РХТУ им. И. Менделеева по тематике дисциплины;
- подготовку к выполнению контрольных работ по материалу лекционного курса;
- подготовку к сдаче *экзамена* (1 семестр) и лабораторного практикума (1 семестр) по дисциплине.

Планирование времени на самостоятельную работу, необходимого на изучение дисциплины, студентам лучше всего осуществлять на весь период изучения, предусматривая при этом регулярное повторение пройденного материала. Материал, законспектированный на лекциях, необходимо регулярно дополнять сведениями из литературных источников, представленных в рабочей программе. При работе с указанными источниками рекомендуется составлять краткий конспект материала, с обязательным фиксированием библиографических данных источника.

8. ПРИМЕРЫ ОЦЕНОЧНЫХ СРЕДСТВ ДЛЯ КОНТРОЛЯ ОСВОЕНИЯ ДИСЦИПЛИНЫ

Совокупная оценка по дисциплине в 1 семестре складывается из оценок за выполнение контрольных работ (максимальная оценка 21 балл), лабораторного практикума (максимальная оценка 34 балла), сдачи реферата (максимальная оценка 5 баллов) и итогового контроля в форме *экзамена* (максимальная оценка 40 баллов).

8.1. Примерная тематика реферативно-аналитической работы.

№ п/п	Тема работы
1	Аппаратные средства ПК
2	Поколения ЭВМ
3	История языков программирования
4	Компьютерные сети и их топология
5	Компьютерные вирусы. Методы заражения и борьбы с вирусами
6	Искусственный интеллект: история и перспективы развития, специальные языки программирования
7	Редакторы химических формул
8	Структура сети интернет. IP-адреса и IP-протоколы
9	Криптография и криптосистемы
10	Системы управления базами данных
11	Электронная почта. Принцип работы
12	Поисковые системы. Операторы продвинутого поиска
13	Программное обеспечение вашей специальности
14	Языки технологических расчетов Matlab, Mathcad и Python
15	Синхронизация файлов. Dropbox, ownCloud, BT Sync
16	Dendral – искусственный распознаватель химических структур
17	Web-сервер. Принцип работы, назначение, программное обеспечение для запуска.

Реферат выполняется в форме интерактивной презентации. Оценивается реферат в 5 баллов.

8.2. Примеры контрольных вопросов для текущего контроля освоения дисциплины

Для текущего контроля в 1 семестре предусмотрено 3 контрольных работы.

Максимальная оценка за контрольные работы в 1 семестре составляет 21 балл, по 7 баллов за каждую работу.

Раздел 1. Раздел 2. Примеры вопросов к контрольной работе № 1. Контрольная работа содержит 3 вопроса, 1 балл за первый вопрос, по 2 балла за второй и третий вопрос.

Вариант контрольной работы

1. Используя редактор математических формул, записать следующую формулу:

$$(x + a)^n = \sum_{k=0}^n \binom{n}{k} x^k a^{n-k}$$

2. Построить поверхность $z=2x^3-3y^2$

3. Решить СЛАУ методом обратной матрицы:

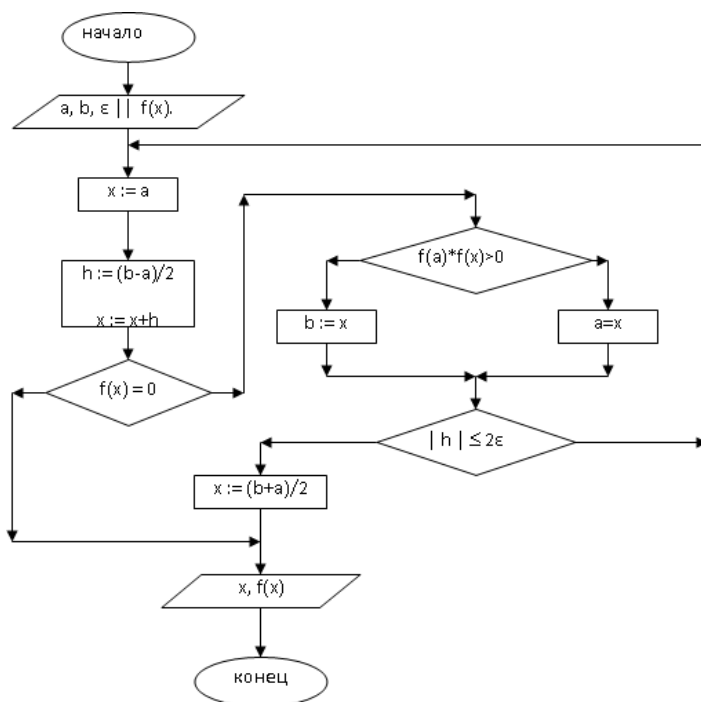
$$\begin{cases} -7x_1 - 2x_2 - 3x_3 = -7 \\ x_1 - 6x_2 + x_3 = -6 \\ 6x_3 = 6 \end{cases}$$

Раздел 3. Примеры вопросов к контрольной работе № 2. Контрольная работа содержит 2 вопроса, 3 балла за первый вопрос, 4 балла за второй вопрос.

Вариант контрольной работы

1. Алгоритмы методов. Оценка погрешностей методов.

2. Составить программу решения уравнения $f(x)=0$ на MATLAB в соответствии с заданной блок-схемой:



Раздел 4. Примеры вопросов к контрольной работе № 3. Контрольная работа содержит 2 вопроса, 3 балла за первый вопрос, 4 балла за второй вопрос.

Вариант контрольной работы

1. Типы баз данных

2. Работа с запросами в базах данных. Для таблицы «Члены-корреспонденты Академии наук» с помощью запросов на выборку изменить порядок следования полей, сделать

невидимыми указанные поля, отсортировать записи по предложенному критерию, вывести на экран записи, отвечающие данным условиям.

ФИО	Дата рождения	Специализация	Пол	Год присвоения звания
Александрович А. И.	22.01.1906	поэт	м	1930
Амбросов А. Л.	16.06.1912	фитопатолог-вирусолог	м	1970
Аринчин М. И.	28.02.1914	физиолог	м	1966
Бабосов Е. М.	23.02.1931	философ	м	1977
Бирич Т. В.	10.01.1905	офтальмолог	ж	1972
Бокуть Б. В.	27.10.1926	физик	м	1974
Бондарчик В.К.	01.08.1920	этнограф	м	1972
Будыка С. Х.	17.03.1909	гидролог	м	1972
Гуринович Г. П.	26.04.1933	физик	м	1970
Иванов А. П.	29.12.1929	физик	м	1974
Каменская Н. В.	10.01.1914	историк	ж	1959
Комаров В. С.	29.01.1923	химик	м	1970
Кулаковская Т. Н.	17.02.1919	агрохимик-почвовед	ж	1969
Мацкевич Ю. Ф.	27.07.1911	языковед	ж	1969
Пилипович В. А.	05.01.1931	физик	м	1977
Сикорский В. М.	10.10.1923	историк	м	1972
Старобинец Г. Л.	14.05.1910	химик	м	1969
Судник М. Р.	08.11.1910	языковед	м	1970
Ткачев В. Д.	19.02.1939	физик	м	1974
Хотылева Л. В.	12.03.1928	генетик	ж	1972
Шабуня К. И.	28.10.1912	историк	м	1969
Широканов Д. И.	20.05.1929	философ	м	1974

8.3. Вопросы для итогового контроля освоения дисциплины.

8.3.1. Примеры контрольных вопросов для итогового контроля освоения дисциплины (1 семестр – *экзамен*).

Максимальное количество баллов за *экзамен* (1 семестр) – 40 баллов.

Экзаменационный билет включает контрольные вопросы по разделам 1-4 рабочей программы дисциплины и содержит 2 вопроса. 1 вопрос – 20 баллов, вопрос 2 – 1 баллов.

Список теоретических вопросов к экзамену.

1. Наука информатика. Цели и задачи. Информатика, информация и

информатизация

2. Два подхода к измерению информации. Измерение информации.
3. История развития ЭВМ. Поколения ЭВМ
4. Системы счисления и их использование в ЭВМ. Правила перевода чисел из различных систем счисления
5. Структура ЭВМ по фон Нейману. Основные устройства
6. Внешние запоминающие устройства. Размещение информации на носителях
7. Программное обеспечение. Структура, типы.
8. Интерфейс, дружественный интерфейс. Драйверы. Сервисные средства
9. Языки программирования. История создания. Языки высокого уровня
10. Компиляторы и интерпретаторы. Основы структурного программирования
11. Компьютерные сети. Топология сетей.
12. Компьютерные сети. Уровни сетей.
13. Компьютерные сети. Глобальные и локальные сети. Основные сервисы глобальной сети.
14. Компьютерные сети. Сетевые протоколы. Доменные имена
15. Базы данных. Типы баз данных. Структура базы данных
16. Базы данных. Реляционные модели данных.
17. Базы данных. Типы отношений. Нормализация отношений.
18. Алгоритмы и блок-схемы. Основные элементы блок-схем.
19. Алгоритмы и блок-схемы. Основные типы блок-схем.
20. Матричные операции. Типы матриц. Вектор-столбцы и вектор-строки.
21. Действия с массивами. Операции умножения, сложения, транспонирования. Вычисление евклидовой нормы.
22. Системы линейных алгебраических уравнений. Матричное представление СЛАУ. Обусловленность СЛАУ
23. Решение СЛАУ методом обратной матрицы.
24. Приближение функции. Интерполяция многочленом Лагранжа
25. Приближение функции. Аппроксимация методом наименьших квадратов
26. Методы численного интегрирования. Оценка погрешности методов.
27. Решение нелинейного уравнения. Отделение корней.
28. Решение нелинейного уравнения. Уточнение корней. Метод половинного деления.
29. Решение нелинейного уравнения. Уточнение корней. Метод касательных.
30. Поиск экстремума функции одной переменной. Задача одномерной оптимизации. Метод деления отрезка пополам.
31. Поиск экстремума функции одной переменной. Задача одномерной оптимизации. Метод деления отрезка на 3 равные части.
32. Поиск экстремума функции одной переменной. Задача одномерной оптимизации. Метод золотого сечения.

Фонд оценочных средств приведен в виде отдельного документа, являющегося неотъемлемой частью основной образовательной программы.

8.4. Структура и примеры билетов для экзамена (1 семестр).

Экзамен по дисциплине «*Основы информационных технологий*» проводится в 1 семестре и включает контрольные вопросы по разделам 1-4 рабочей программы дисциплины. Билет для *экзамена* состоит из 2 вопросов, относящихся к указанным разделам.

Пример билета для *экзамена*:

<p>«Утверждаю» Зав. кафедрой ИКП (Должность, наименование кафедры)</p> <p>_____ Гартман Т.Н. (Подпись) (И. О. Фамилия)</p> <p>«__» _____ 2023 г.</p>	<p>Министерство науки и высшего образования РФ</p>
	<p>Российский химико-технологический университет имени Д.И. Менделеева</p>
	<p>Кафедра информатики и компьютерного проектирования</p>
	<p>18.05.01 Химическая технология энергонасыщенных материалов и изделий</p>
<p>Основы информационных технологий</p>	
<p>Билет № 1</p>	
<p>1. Алгоритмы и блок-схемы. Основные элементы блок-схем.</p>	
<p>2. Написать программу по заданной блок-схеме</p>	
<pre> graph TD Start([Начало]) --> Input[/Ввод a, b, c/] Input --> Assign1[min = a] Assign1 --> Dec1{b < min} Dec1 -- Да --> Assign2[min = b] Dec1 -- Нет --> Dec2{c < min} Dec2 -- Да --> Assign3[min = c] Dec2 -- Нет --> Output[/Вывод min/] Output --> End([Конц]) </pre>	

9. УЧЕБНО-МЕТОДИЧЕСКОЕ ОБЕСПЕЧЕНИЕ ДИСЦИПЛИНЫ

9.1. Рекомендуемая литература

А. Основная литература

1. Гартман Т.Н., Панкрушина А.В., Сафонова В.Д., Шакина Э.А., Сеннер С.А. Одномерная и многомерная оптимизация с применением современных информационных технологий: [учеб. пособие] – М.: Изд-во РХТУ им. Д.И. Менделеева, 2023. – 96 с.
2. Гартман Т.Н., Панкрушина А.В., Васильев А.С. Решение вычислительных задач на языке Python в химии и химической технологии: [учеб. пособие] – М.: Изд-во РХТУ им. Д.И. Менделеева, 2020. – 176 с.
3. Гартман Т.Н., Клушин Д.В. Моделирование химико-технологических процессов. Принципы применения пакетов компьютерной математики: [учеб. пособие] / Гартман Т.Н., Клушин Д.В. – СПб.: Изд-во Лань, 2020. – 404 с.

Б. Дополнительная литература

1. Шакина Э.А., Сафонова В.Д., Павлов А.С., Советин Ф.С., Сеннер С.А., Гартман Т.Н., Асеев К.М. Обработка результатов исследований с применением многофункционального табличного редактора: [учеб. пособие] – М.: Изд-во РХТУ им. Д.И. Менделеева, 2018. – 60 с.

2. Шакина Э.А., Советин Ф.С., Сеннер С.А., Миронов В.И., Калинин В.Н., Артемьева Л.И., Соломатин А.С. – М.: Введение в информатику. РХТУ им. Д.И. Менделеева, 2012. – 80 с.

3. Гартман Т.Н., Клушин Д.В.: Основы компьютерного моделирования химико-технологических процессов; учебное пособие для ВУЗов. – М. изд. «Академкнига», 2008. – 416 с.

9.2. Рекомендуемые источники научно-технической информации

- Раздаточный иллюстративный материал к лекциям.
- Презентации к лекциям.
- Методические рекомендации по выполнению лабораторных работ.

Ресурсы информационно–телекоммуникационной сети Интернет:

- <http://intuit.ru>
- <http://wolframalfa.com>
- <http://mathnet.ru>
- <http://arxiv.org> и archive.org

9.3. Средства обеспечения освоения дисциплины

Для реализации рабочей программы подготовлены следующие средства обеспечения освоения дисциплины:

- компьютерные презентации интерактивных лекций – 8, (общее число слайдов – 80);
- банк тестовых заданий для текущего контроля освоения дисциплины (общее число вопросов – 120);
- Текстовый редактор Microsoft Word 2019 (и выше)
- Табличный редактор Microsoft Excel 2019 (и выше)
- Редактор презентаций PowerPoint 2019 (и выше)
- Комплект технических средств для демонстрации презентаций
- Лицензионный пакет MATLAB – сетевая версия на 30 рабочих станций
- Учебный портал РХТУ им. Д.И. Менделеева
- Почтовый мессенджер e-mail
- Мессенджер Telegram
- Видеоконференции в Skype, Zoom, Microsoft Teams
- Электронная информационно-образовательная среда ЭИОС

10. ПЕРЕЧЕНЬ ИНФОРМАЦИОННЫХ ТЕХНОЛОГИЙ, ИСПОЛЬЗУЕМЫХ В ОБРАЗОВАТЕЛЬНОМ ПРОЦЕССЕ

Информационную поддержку изучения дисциплины осуществляет Информационно-библиотечный центр (ИБЦ) РХТУ им. Д.И. Менделеева, который обеспечивает обучающихся основной учебной, учебно-методической и научной литературой, необходимой для организации образовательного процесса по дисциплине. Общий объем многоотраслевого фонда ИБЦ на 01.01.2023 г. составляет 1 727 628 экз.

Фонд ИБЦ располагает учебной, учебно-методической и научно-технической литературой в форме печатных и электронных изданий, а также включает официальные, справочно-библиографические, специализированные отечественные и зарубежные

периодические и информационные издания. ИБЦ обеспечивает доступ к профессиональным базам данных, информационным, справочным и поисковым системам.

Каждый обучающийся обеспечен свободным доступом из любой точки, в которой имеется доступ к сети Интернет и к электронно-библиотечной системе (ЭБС) Университета, которая содержит различные издания по основным изучаемым дисциплинам и сформирована по согласованию с правообладателями учебной и учебно-методической литературы.

Для более полного и оперативного справочно-библиографического и информационного обслуживания в ИБЦ реализована технология Электронной доставки документов.

Полный перечень электронных информационных ресурсов, используемых в процессе обучения, представлен в основной образовательной программе.

11. МАТЕРИАЛЬНО-ТЕХНИЧЕСКОЕ ОБЕСПЕЧЕНИЕ ДИСЦИПЛИНЫ

В соответствии с учебным планом занятия по дисциплине «*Основы информационных технологий*» проводятся в форме лекций, практических занятий, лабораторных работ и самостоятельной работы обучающегося.

11.1. Оборудование, необходимое в образовательном процессе:

- Учебная аудитория, оборудованная электронными средствами демонстрации (компьютер со средствами звуковоспроизведения, проектор, экран) и учебной мебелью;
- учебная аудитория для проведения лабораторных занятий, оборудованная электронными средствами демонстрации;
- компьютерные классы, насчитывающие не менее 10 посадочных мест с предустановленным программным обеспечением для выполнения лабораторных работ;
- библиотека, имеющая рабочие компьютерные места, оснащённые компьютерами с доступом к базам данных и выходом в Интернет.

11.2. Учебно-наглядные пособия:

Учебные пособия по дисциплине. Электронный раздаточный материал к разделам курса. Демонстрационные материалы по курсу.

11.3. Компьютеры, информационно-телекоммуникационные сети, аппаратно-программные и аудиовизуальные средства:

- персональные компьютеры, укомплектованные проигрывателями CD и DVD, принтерами и программными средствами, проекторы, экраны;
- аудитории со стационарными комплексами отображения информации с любого электронного носителя;
- WEB-камеры;
- цифровой фотоаппарат;
- копировальные аппараты;
- локальная сеть с выходом в Интернет;

11.4. Печатные и электронные образовательные и информационные ресурсы:

Учебники, учебные и учебно-методические пособия по основным разделам курса.

Электронные образовательные ресурсы: кафедральные библиотеки электронных изданий, электронный конспект материалов по дисциплине, электронные презентации по темам курса; учебно-методические разработки кафедры в электронном виде; справочные материалы в электронном виде.

11.5. Перечень лицензионного программного обеспечения:

№ п/п	Наименование программного продукта	Реквизиты договора поставки	Количество лицензий	Срок окончания действия лицензии
1	Microsoft Office Professional Plus 2019 В составе: <ul style="list-style-type: none"> • Word • Excel • Power Point • Outlook • OneNote • Access • Publisher • InfoPath 	Контракт № 28-35ЭА/2020 от 26.05.2020	657 комплектов. Соглашение Microsoft OVS-ES № V6775907	12 месяцев (ежегодное продление подписки с правом перехода на обновлённую версию продукта)
2	MATLAB Academic Individual и Optimization Toolbox Academic Individual	Договор № Tr000210400 с АО «СофтЛайн Трейд», акт предоставления прав №Tr087691 от 27.12.2017	10	бессрочная
3	MATLAB Classroom Suite new Product From 25 to 49 Concurrent Licenses (per License)	Государственный контракт № 143-164ЭА/2010 от 14.12.10, Акт № Tr048787, накладная № Tr048787 от 20.12.10	20	бессрочная

12. ТРЕБОВАНИЯ К ОЦЕНКЕ КАЧЕСТВА ОСВОЕНИЯ ПРОГРАММЫ

Наименование разделов	Основные показатели оценки	Формы и методы контроля и оценки
<p>Раздел 1. Основы информационных технологий.</p>	<p><i>Знает:</i> – процессы, методы поиска, сбора, хранения, обработки, представления, распространения информации и способы осуществления таких процессов и методов (информационные технологии)</p> <p><i>Владеет:</i> – навыками работы с лежащими в основе ИТ-решений данными</p>	<p>Оценка за контрольную работу №1 (1 семестр) Оценка за лабораторный практикум (1 семестр)</p> <p>Оценка за <i>экзамен</i> (1 семестр)</p>
<p>Раздел 2. Алгоритмы и основы программирования на языке MATLAB.</p>	<p><i>Знает:</i> – современные инструментальные среды, программно-технические платформы и программные средства, в том числе отечественного производства, используемые для решения задач профессиональной деятельности, и принципы их работы.</p> <p><i>Умеет:</i> – выбирать и использовать современные информационно-коммуникационные и интеллектуальные технологии, инструментальные среды, программно-технические платформы и программные средства, в том числе отечественного производства, для решения задач профессиональной деятельности</p> <p><i>Владеет:</i> – навыками применения современных информационно-коммуникационных и интеллектуальных технологий, инструментальных средств, в том числе отечественного производства, для решения задач профессиональной деятельности.</p>	<p>Оценка за контрольную работу №1 (1 семестр) Оценка за лабораторный практикум (1 семестр)</p> <p>Оценка за <i>экзамен</i> (1 семестр)</p>

<p>Раздел 3. Численные методы. Реализация простейших алгоритмов в среде MATLAB.</p>	<p><i>Знает:</i> – современные инструментальные среды, программно-технические платформы и программные средства, в том числе отечественного производства, используемые для решения задач профессиональной деятельности, и принципы их работы.</p> <p><i>Умеет:</i> – выбирать и использовать современные информационно-коммуникационные и интеллектуальные технологии, инструментальные среды, программно-технические платформы и программные средства, в том числе отечественного производства, для решения задач профессиональной деятельности</p>	<p>Оценка за контрольную работу №2 (1 семестр) Оценка за лабораторный практикум (1 семестр)</p> <p>Оценка за <i>экзамен</i> (1 семестр)</p>
<p>Раздел 4. Компьютерные сети. Базы данных.</p>	<p><i>Знает:</i> – процессы, методы поиска, сбора, хранения, обработки, представления, распространения информации и способы осуществления таких процессов и методов (информационные технологии)</p> <p><i>Умеет:</i> – анализировать профессиональные задачи, выбирать и использовать подходящие ИТ-технологии.</p> <p><i>Владеет:</i> – навыками применения современных информационно-коммуникационных и интеллектуальных технологий, инструментальных средств, в том числе отечественного производства, для решения задач профессиональной деятельности.</p>	<p>Оценка за контрольную работу №3 (1 семестр) Оценка за лабораторный практикум (1 семестр)</p> <p>Оценка за <i>экзамен</i> (1 семестр)</p>

13. ОСОБЕННОСТИ ОРГАНИЗАЦИИ ОБРАЗОВАТЕЛЬНОГО ПРОЦЕССА ДЛЯ ИНВАЛИДОВ И ЛИЦ С ОГРАНИЧЕННЫМИ ВОЗМОЖНОСТЯМИ ЗДОРОВЬЯ

Обучение инвалидов и лиц с ограниченными возможностями здоровья осуществляется в соответствии с:

- Порядком организации и осуществления образовательной деятельности по образовательным программам высшего образования – программам бакалавриата, программам специалитета, программам магистратуры (Приказ Министерства науки и высшего образования Российской Федерации от 06.04.2021 № 245);
- Положением о порядке организации и осуществления образовательной деятельности по образовательным программам высшего образования – программам бакалавриата, программам специалитета, программам магистратуры федерального государственного бюджетного образовательного учреждения высшего образования «Российский химико-технологический университет имени Д.И. Менделеева», принятым решением Ученого совета РХТУ им. Д.И. Менделеева от 28.12.2022, протокол № 5;
- Методическими рекомендациями по организации образовательного процесса для обучения инвалидов и лиц с ограниченными возможностями здоровья в образовательных организациях высшего образования, в том числе оснащённости образовательного процесса (утверждены заместителем Министра образования и науки РФ А.А. Климовым от 08.04.2014 № АК-44/05вн).

Дополнения и изменения к рабочей программе дисциплины
«Основы информационных технологий»
направления подготовки (специальности)

18.05.01 Химическая технология энергонасыщенных материалов и изделий

код и наименование направления подготовки (специальности)

все специализации специальности

(наименование профиля подготовки (магистерской программы, специализации))

Форма обучения: очная

Номер изменения/дополнения	Содержание дополнения/изменения	Основание внесения изменения/дополнения
		протокол заседания Ученого совета № _____ от «___» _____ 20__ г.
		протокол заседания Ученого совета № _____ от «___» _____ 20__ г.
		протокол заседания Ученого совета № _____ от «___» _____ 20__ г.
		протокол заседания Ученого совета № _____ от «___» _____ 20__ г.
		протокол заседания Ученого совета № _____ от «___» _____ 20__ г.

**Министерство науки и высшего образования Российской Федерации
федеральное государственное бюджетное образовательное учреждение
высшего образования
«Российский химико-технологический университет
имени Д.И. Менделеева»**



«УТВЕРЖДАЮ»
Проректор по учебной работе

Ф.А. Колоколов
«29» «06» 2023 г.

РАБОЧАЯ ПРОГРАММА ДИСЦИПЛИНЫ

«Основы квантовой химии»

Специальность – 18.05.01 Химическая технология энергонасыщенных материалов и изделий

Специализация – «Химическая технология органических соединений азота»

Квалификация «инженер»

РАССМОТРЕНО И ОДОБРЕНО
на заседании Методической комиссии
РХТУ им. Д.И. Менделеева
« 19 » июня 2023 г.

Председатель  Н.А. Макаров

Москва 2023

Программа составлена:
заведующим кафедрой квантовой химии, д.ф.-м.н., профессором В.Г. Цирельсоном,
доцентом кафедры квантовой химии, к.х.н., ст.н.с., А.Н. Егоровой

Программа рассмотрена и одобрена на расширенном заседании кафедры квантовой химии
РХТУ им.Д.И. Менделеева «22» мая 2023 г., протокол № 3.

1. ЦЕЛЬ И ЗАДАЧИ ДИСЦИПЛИНЫ

Программа составлена в соответствии с требованиями Федерального государственного образовательного стандарта высшего образования – специалитет по специальности **18.05.01 Химическая технология энергонасыщенных материалов и изделий (специализации «Химическая технология органических соединений азота»)** (ФГОС ВО), рекомендациями Методической комиссии и накопленным опытом преподавания дисциплины кафедрой **квантовой химии** РХТУ им. Д.И. Менделеева. Программа рассчитана на изучение дисциплины в течение одного семестра.

Дисциплина **««Основы квантовой химии»** относится к части формируемой участниками образовательных отношений дисциплин учебного плана. Программа дисциплины предполагает, что обучающиеся имеют теоретическую и практическую подготовку в области общей и неорганической и физической химии, математики и физики.

Цель дисциплины состоит в изучении основных понятий современной квантовой химии и квантово-химических методов расчета строения и свойств химических систем; во введении студентов в круг основных представлений о химической связи и межмолекулярных взаимодействиях и ознакомлении на этой основе с особенностями химической связи в химических веществах и обусловленных этим свойствами материалов; в освоении работы с основными квантово-химическими компьютерными программами, используемыми на практике.

Задачи дисциплины:

- логически организованное введение в круг основных понятий современной квантовой химии;
- изучение основных квантово-химических методов расчета строения и свойств химических веществ;
- ознакомление с основными представлениями о химической связи и межмолекулярных взаимодействиях;
- ознакомление с особенностями химической связи, межмолекулярных взаимодействий и реакционных свойств молекулярных систем с учетом специфики специальности;
- приобретение навыков работы с основными современными квантово-химическими компьютерными программами, используемыми на практике.

Дисциплина **««Основы квантовой химии»** преподается в 6 семестре. Контроль успеваемости студентов ведется по принятой в университете рейтинговой системе.

Рабочая программа дисциплины может быть реализована с применением электронных образовательных технологий и электронного обучения полностью или частично.

2. ТРЕБОВАНИЯ К РЕЗУЛЬТАТАМ ОСВОЕНИЯ ДИСЦИПЛИНЫ

Изучение дисциплины направлено на приобретение следующих **компетенций и индикаторов их достижения:**

Общепрофессиональные компетенции и индикаторы их достижения:

Наименование категории (группы) ОПК	Код и наименование ОПК	Код и наименование индикатора достижения ОПК
-------------------------------------	------------------------	--

<p>Общенаучная подготовленность</p>	<p>ОПК-1. Способен использовать математические, естественнонаучные и инженерные знания для решения задач профессиональной деятельности;</p>	<p>ОПК-1.1 Знает основы дифференциального и интегрального исчисления, дифференциальных уравнений, теории вероятностей и математической статистики; теоретические основы химии, принципы строения вещества, основы квантовой химии, основы классификации соединений, способы получения и химические свойства соединений, основные механизмы протекания химических реакций; основные законы и соотношения физической химии, основные законы термодинамики поверхностных явлений, свойства дисперсных систем, методы исследования поверхностных явлений и дисперсных систем; теоретические основы и принципы химических и физико-химических методов анализа; физические основы механики, физики колебаний и волн, электричества и магнетизма, электродинамики, статистической физики и термодинамики, основные законы термодинамики;</p> <p>ОПК-1.2 Умеет проводить анализ функций, решать основные задачи теории вероятности и математической статистики, решать уравнения и системы дифференциальных уравнений, использовать численные методы для решения математических задач; использовать химические законы, применять квантово-химические подходы и методы расчета, справочные данные и количественные соотношения в химических реакциях для решения профессиональных задач; синтезировать органические соединения; прогнозировать влияние различных факторов на равновесие, составлять кинетические уравнения; проводить расчеты с использованием основных соотношений термодинамики поверхностных явлений и расчеты основных характеристик дисперсных систем; выбрать методику анализа для поставленной задачи и выполнить экспериментально; использовать физические законы, химические законы, термодинамические справочные данные, результаты физико-химического</p>
---	---	---

		<p>эксперимента; ОПК-1.3 Владеет навыками использования математического аппарата, навыками описания свойств простых и сложных веществ на основе электронного строения; экспериментальными навыками определения физических и химических свойств соединений, установления структуры соединений; навыками использования квантово-химических методов и стандартных квантово-химических компьютерных программ; навыками решения типовых задач в области химической термодинамики, фазовых равновесий и фазовых переходов, электрохимии, химической кинетики; проведения физических измерений, корректной оценки погрешностей, проведения дисперсного анализа и синтеза</p>
--	--	--

В результате изучения дисциплины студент специалитета должен:

Знать:

- основные положения квантовой химии, современной теории химической связи и межмолекулярных взаимодействий и примеры ее применения к конкретным химическим системам;
- принципы количественной характеристики атомной и электронной структуры молекулярных систем;
- основные взаимосвязи между электронной структурой, физико-химическими свойствами и реакционной способностью, лежащие в основе управления свойствами химических веществ и материалов;
- возможности основных современных квантово-химических расчетных методов и области их применимости.

Уметь:

Применять квантово-химические подходы и методы для расчета, интерпретации и предсказания строения и свойств молекулярных систем.

Владеть:

Элементарными навыками применения квантово-химических подходов и методов и интерпретации результатов при решении практических технологических задач и стандартными квантово-химическими компьютерными программами.

3. ОБЪЕМ ДИСЦИПЛИНЫ И ВИДЫ УЧЕБНОЙ РАБОТЫ

Вид учебной работы	Объем дисциплины		
	ЗЕ	Акад. ч.	Астр. ч.
Общая трудоемкость дисциплины	2	72	54
Контактная работа – аудиторные занятия:	0,89	32	24
Лекции	0,445	16	12
Практические занятия (ПЗ)	-	-	-
Лабораторные работы (ЛР)	0,445	16	12
Самостоятельная работа	1,11	40	30
Контактная самостоятельная работа	1,11	0,2	0,15
Самостоятельное изучение разделов дисциплины		39,8	29,85
Вид контроля:	зачет		

4. СОДЕРЖАНИЕ ДИСЦИПЛИНЫ

4.1. Разделы дисциплины и виды занятий

№ п/п	Раздел дисциплины	Академ. часов			
		Всего	Лекции	Лаб. работы	Сам. работа
1	Введение	1	1	-	-
2	Раздел 1. Общие положения квантовой химии	21	5	-	13
3	Раздел 2. Квантовая химия молекул	31	5	8	14
4	Раздел 3. Химическая связь и реакционная способность энергонасыщенных соединений	19	5	8	13
	ИТОГО	72	16	16	40

Содержание разделов дисциплины

Введение. Предмет квантовой химии. Роль квантовой химии в описании химических явлений и процессов. Взаимосвязь классической и квантовой моделей молекул.

Раздел 1. Общие положения квантовой химии

1.1. Основные приближения

Основные принципы квантовой механики. Вариационный метод нахождения волновых функций. Приближение независимых частиц. Метод самосогласованного поля для атомов. Приближение центрального поля. Атомные орбитали и их характеристики.

1.2. Одноэлектронные и многоэлектронные волновые функции и методы их расчета

Антисимметричность многоэлектронной волновой функции. Спин-орбитали. Детерминант Слейтера. Методы Хартри-Фока и Кона-Шэма, химическая трактовка получаемых результатов. Электронные конфигурации атомов.

Раздел 2. Квантовая химия молекул

2.1. Молекулярная структура и методы ее расчета

Приближение Борна-Оппенгеймера, адиабатический потенциал и понятие молекулярной структуры. Методы Хартри-Фока и Кона-Шэма для молекул. Приближение МО ЛКАО.

Электронная корреляция. Метод конфигурационного взаимодействия. Теория возмущений. Энергии диссоциации химических связей.

2.2. Неэмпирические и полуэмпирические методы квантовой химии

Иерархия методов квантовой химии. Неэмпирическая квантовая химия. Атомные и молекулярные базисные наборы для неэмпирических расчетов, их роль в описании свойств молекул. Полуэмпирические методы. Валентное и π -электронное приближения. Методы Парризера-Попла-Парра и Хюккеля. Точность квантово-химических расчетов свойств молекул.

Раздел 3. Химическая связь и реакционная способность энергонасыщенных соединений

Орбитальная картина химической связи. Конструктивная и деструктивная интерференция орбиталей. Молекулярные орбитали и их симметричная классификация. Корреляционные диаграммы. Электронные конфигурации двухатомных молекул. Анализ заселенностей орбиталей. Пространственное распределение электронной плотности и химическая связь. Применение квантовой химии для характеристики реакционной способности энергонасыщенных соединений.

Заключение. Квантовая химия как инструмент прогноза в химии и химической технологии.

5. СООТВЕТСТВИЕ СОДЕРЖАНИЯ ТРЕБОВАНИЯМ К РЕЗУЛЬТАТАМ ОСВОЕНИЯ ДИСЦИПЛИНЫ

№	В результате освоения дисциплины студент должен:	Раздел 1	Раздел 2	Раздел 3
	Знать:			
1	– основные положения квантовой химии, современной теории химической связи и межмолекулярных взаимодействий и примеры их применения к конкретным химическим системам	+		
2	– принципы количественной характеристики атомной и электронной структуры молекулярных систем		+	
3	– основные взаимосвязи между электронной структурой, физико-химическими свойствами и реакционной способностью, лежащие в основе управления свойствами химических веществ и материалов			+
	– возможности основных современных квантово-химических расчетных методов и области их применимости			+
	Уметь:			
4	– применять квантово-химические подходы и методы для расчета, интерпретации и предсказания строения и свойств молекулярных систем	+	+	+
	Владеть:			
5	– элементарными навыками применения квантово-химических подходов и методов при решении современных практических технологических задач и стандартными квантово-химическими компьютерными программами	+	+	+
В результате освоения дисциплины студент должен приобрести следующие <i>общепрофессиональные компетенции и индикаторы их достижения:</i>				
	Код и наименование ОПК	Код и наименование индикатора достижения ОПК		

6	<p>ОПК- 1 Способен использовать математические, естественнонаучные и инженерные знания для решения задач профессиональной деятельности;</p>	<p>ОПК-1.1 Знает основы дифференциального и интегрального исчисления, дифференциальных уравнений, теории вероятностей и математической статистики; теоретические основы химии, принципы строения вещества, основы квантовой химии, основы классификации соединений, способы получения и химические свойства соединений, основные механизмы протекания химических реакций; основные законы и соотношения физической химии, основные законы термодинамики поверхностных явлений, свойства дисперсных систем, методы исследования поверхностных явлений и дисперсных систем; теоретические основы и принципы химических и физико-химических методов анализа; физические основы механики, физики колебаний и волн, электричества и магнетизма, электродинамики, статистической физики и термодинамики, основные законы термодинамики</p> <p>ОПК-1.2 Умеет проводить анализ функций, решать основные задачи теории вероятности и математической статистики, решать уравнения и системы дифференциальных уравнений, использовать численные методы для решения математических задач; использовать химические законы, применять квантово-химические подходы и методы расчета, справочные данные и количественные соотношения в химических реакциях для решения профессиональных задач; синтезировать органические соединения; прогнозировать влияние различных факторов на равновесие, составлять кинетические уравнения; проводить расчеты с использованием основных соотношений термодинамики поверхностных</p>	+	+	+
---	---	---	---	---	---

	<p>ОПК-1.3 Владеет навыками использования математического аппарата, навыками описания свойств простых и сложных веществ на основе электронного строения; экспериментальными навыками определения физических и химических свойств соединений, установления структуры соединений; навыками использования квантово-химических методов и стандартных квантово-химических компьютерных программ; навыками решения типовых задач в области химической термодинамики, фазовых равновесий и фазовых переходов, электрохимии, химической кинетики; проведения физических измерений, корректной оценки погрешностей, проведения дисперсного анализа и синтеза</p>	+	+	+
--	--	---	---	---

6. ПРАКТИЧЕСКИЕ И ЛАБОРАТОРНЫЕ ЗАНЯТИЯ

6.1. Практические занятия

не предусмотрены

6.2 Лабораторные занятия (расчетные)

Выполнение лабораторных (расчетных) работ способствует закреплению материала, изучаемого в дисциплине «*«Основы квантовой химии»*», а также дает знания об основных квантово-химических методах и интерпретации результатов расчета.

Максимальное количество баллов за выполнение лабораторных (расчетных) работ составляет 30 балла (максимально по 5 баллов за каждую работу). Количество работ и баллов за каждую работу может быть изменено в зависимости от их трудоемкости.

Примеры лабораторных (расчетных) работ и разделы, которые они охватывают

№ п/п	№ раздела дисциплины	Наименование лабораторных (расчетных) работ	Часы
1	1	Атомные орбитали и их свойства	2
2	2	Молекулярная структура. Конформации молекул. Молекулярные орбитали	2
3	3	Химическая интерпретация результатов квантово-химических расчетов	2
4	1, 2	Неэмпирический квантово-химический расчет молекулы (в соответствии с направлением подготовки студентов)	4
5	2	Полуэмпирические методы квантовой химии	4
6	2, 3	Химическая интерпретация результатов квантово-химических расчетов Поиск квантово-химической информации в Интернете. Работ с базами данных .	2

7. САМОСТОЯТЕЛЬНАЯ РАБОТА

Самостоятельная работа проводится с целью углубления знаний по дисциплине и предусматривает:

- ознакомление и проработку рекомендованной литературы, работу с электронно-библиотечными системами, включая переводы публикаций из научных журналов, цитируемых в базах Scopus, Web of Science, Chemical Abstracts, РИНЦ;
- посещение отраслевых выставок и семинаров;
- участие в семинарах РХТУ им. И. Менделеева по тематике дисциплины;
- подготовку к выполнению контрольных работ по материалу лекционного курса;
- подготовку к сдаче *зачета* (6 семестр) и лабораторных расчетных работ (6_ семестр) по дисциплине.

Планирование времени на самостоятельную работу, необходимого на изучение дисциплины, студентам лучше всего осуществлять на весь период изучения, предусматривая при этом регулярное повторение пройденного материала. Материал, законспектированный на лекциях, необходимо регулярно дополнять сведениями из литературных источников, представленных в рабочей программе. При работе с указанными источниками рекомендуется составлять краткий конспект материала, с обязательным фиксированием библиографических данных источника.

8. ПРИМЕРЫ ОЦЕНОЧНЫХ СРЕДСТВ ДЛЯ КОНТРОЛЯ ОСВОЕНИЯ ДИСЦИПЛИНЫ

Совокупная оценка по дисциплине складывается из оценок за выполнение контрольных работ (максимальная оценка 30 баллов), опроса на лабораторных расчетных работах (максимальная оценка 30 баллов) и контрольного опроса (максимальная оценка 40 баллов).

8.1. Примерная тематика реферативно-аналитической работы.

не предусмотрено

8.2. Примеры контрольных вопросов для текущего контроля освоения дисциплины

Для текущего контроля предусмотрено 2 контрольные работы, устные опросы по лабораторным расчетным работам и контрольный опрос.

Максимальная оценка за контрольные работы 30 (6 семестр) и составляет 15 баллов за каждую работу.

Максимальная оценка за устные опросы 30 (6 семестр) и составляет 15 баллов за каждый опрос.

Максимальная оценка за контрольный опрос 40 баллов (6 семестр).

Общая оценка зачета складывается путем суммирования оценок за контрольные работы (максимум 30 баллов), опроса по лабораторным расчетным работам (максимум 30 баллов) и ответа на контрольном опросе (максимум 40 баллов). Максимальная оценка зачета – 100 баллов.

Примеры вопросов к контрольной работе № 1. Контрольная работа содержит 4 вопроса: 1 вопрос – 0-4 б.; 2 вопрос – 0- 4 б.; 3 вопрос – 0-4 б.; 4 вопрос – 0-3 б.

Вопрос 1.1.

1. Что такое волновая функция? Требования, которым отвечает волновая функция.
2. Запишите операторы потенциальной энергии взаимодействия а) ядер; б) ядер и электронов; в) электронов.
3. Что такое волновая функция Хартри? Каким взаимодействием пренебрегают, когда ее записывают?

Вопрос 1.2.

1. На одном графике изобразите радиальную составляющую $1s$ АО, ее квадрат и радиальную функцию распределения.
2. Какому условию должна удовлетворять радиальная часть электронной волновой функции, чтобы волновая функция на ядре была конечна?
3. Как определить среднее значение оператора \hat{H} для волновой функции Ψ , нормированной на единицу?

Вопрос 1.3.

1. Что такое поверхность потенциальной энергии молекулы? Приведите примеры валентных изомеров и структурно-нежестких молекул.
2. Приведите зависимость интеграла перекрытия S_{ij} от межъядерного расстояния (s, r_z) .
3. Приведите зависимость интеграла перекрытия S_{ij} от межъядерного расстояния для связи типа $\sigma(s, s)$.

Вопрос 1.4.

1. В чем отличие методов конфигурационного взаимодействия (КВ) и многоконfigurационного взаимодействия (МКВ)?
2. Является ли условие одинаковой симметрии взаимодействующих АО необходимым для образования химической связи? Поясните ответ рисунками.
3. Изобразите графически схемы перекрытия π - и σ - типа между p-орбиталями на разных центрах.

Примеры вопросов к контрольной работе № 2. Контрольная работа содержит 4 вопроса: 1 вопрос – 0-4 б.; 2 вопрос – 0-4 б.; 3 вопрос – 0-4 б.; 4 вопрос – 0-3 б.

Вопрос 2.1.

1. Детерминант Слейтера для атома и для молекулы.
2. Какие полуэмпирические методы применимы для расчета спектральных характеристик молекул?
3. Атомные электронные оболочки.

Вопрос 2.2.

1. Особые точки поверхности потенциальной энергии химических реакций.
2. Какие полуэмпирические методы применимы для расчета спектральных характеристик молекул?
3. Две основные разновидности базисных наборов.

Вопрос 2.3.

1. Сколько и каких базисных функций используется при расчете молекул CH_4 в базисах 6-31G* и 6-31+G*?
2. Сколько и каких базисных функций используется при расчете молекул H_2CO_3 в базисах 6-31G* и 6-31+G*?
3. Сколько и каких базисных функций используется при расчете молекул CHF_3 и H_2O_2 в базисе STO-3G?

Вопрос 2.4.

1. Как влияет на полную энергию молекулярной системы учет корреляционного взаимодействия?
2. Дать определение поляризационных функций. В каких случаях рекомендуется их использовать?
3. Что такое гауссов примитив? Привести пример.

Примеры вопросов к устному опросу № 1. Опрос содержит 2 вопроса: 1 вопрос – 0-8 б.; 2 вопрос – 0-7 б.

Вопрос 1.1.

1. Что такое неэмпирический квантово-химический расчёт?
2. Записать уравнение Шредингера для атома. Какие члены входят в атомный гамильтониан?
3. Записать выражение для атомной орбитали. Пояснить смысл входящих в него величин.

Вопрос 1.2.

1. Что такое атомная орбиталь? Дать определение.
2. Перечислите основные приближения неэмпирической квантовой химии?
3. Изложите суть приближения
 - а) независимых частиц;
 - б) самосогласованного поля.

Примеры вопросов к устному опросу № 2. Опрос содержит 2 вопроса: 1 вопрос – 0-8 б.; 2 вопрос – 0-7 б.

Вопрос 2.1.

1. Как и почему энергия диссоциации зависит от учета корреляции электронов?
2. Водородная связь.
3. Метод Парризера-Попла-Парра.

Вопрос 2.2.

1. Что означает полуэмпирический квантово-химический метод расчёта?
2. Какой оператор Фока используется в полуэмпирических методах квантовой химии?
3. Перечислите основные достоинства полуэмпирических методов.

Примеры вопросов к контрольному опросу. Опрос содержит 4 вопроса: 1 вопрос – 0-15 б.; 2 вопрос – 0-10 б.; 3 вопрос – 0-8 б.; 4 вопрос – 0-7 б.

Вопрос 1.

1. Что такое волновая функция? Требования, которым отвечает волновая функция.
2. Какие параметры молекулы необходимо задать при решении электронного уравнения Шредингера? Задают ли базис в полуэмпирических расчетах?
3. Изложите содержание основных постулатов квантовой механики

Вопрос 2.

1. Какие приближения используют для решения уравнения Шредингера для атома?
2. Как представляют волновую функцию и энергию атома в приближении независимых частиц?
3. Зачем вводится приближение Борна-Оппенгеймера? Предположения, лежащие в его основе.

Вопрос 3.

1. Рассчитайте номер нижней свободной (вакантной) МО молекулы H_2O в методе MNDO и неэмпирическом методе ОХФ (RHF).
2. Рассчитайте номер нижней свободной (вакантной) МО молекулы H_2SO_4 в методе MNDO и неэмпирическом методе ОХФ (RHF).
3. Рассчитайте номер нижней свободной (вакантной) МО молекулы NH_3 в методе MNDO и неэмпирическом методе ОХФ (RHF).

Вопрос 4.

1. Сколько базисных функций используется при расчете молекулы FCN_3 в базисных наборах SZ и 6-31G**?
2. Сколько базисных функций используется при расчете молекулы F_2CH_2 в базисных наборах DZ и 6-31G*?
3. Сколько базисных функций используется при расчете молекулы F_3CH в базисных наборах SZ и 6-31G**?

8.3. Вопросы для итогового контроля освоения дисциплины (6 семестр – зачет).

Итоговый контроль по дисциплине не предусмотрен.

Фонд оценочных средств приведен в виде отдельного документа, являющегося неотъемлемой частью основной образовательной программы.

8.4. Структура и примеры билетов для зачета (6 семестр).

Итоговый контроль по дисциплине не предусмотрен.

9. УЧЕБНО-МЕТОДИЧЕСКОЕ ОБЕСПЕЧЕНИЕ ДИСЦИПЛИНЫ

9.1. Рекомендуемая литература

А. Основная литература

1. В.Г. Цирельсон Квантовая химия. Молекулы, молекулярные системы и твердые тела [Текст]: учебное пособие / В. Г. Цирельсон. - М.: БИНОМ. Лаборатория знаний, 2010.
2. В.Г. Цирельсон Квантовая химия. Молекулы, молекулярные системы и твердые тела: учебное пособие для вузов: учебное пособие / В. Г. Цирельсон. — 5-е изд. — Москва: Лаборатория знаний, 2021. — 522 с. — ISBN 978-5-93208-518-9. — Текст: электронный // Лань: электронно-библиотечная система. — URL: <https://e.lanbook.com/book/172254> (дата обращения: 01.06.2022). — Режим доступа: для авториз. пользователей.

Б. Дополнительная литература

1. В.Г. Цирельсон, М.Ф. Бобров. Многоэлектронный атом. М.: РХТУ, 2006, 69с.
2. В.Г. Цирельсон, М.Ф. Бобров. Квантовая химия молекул. М.: РХТУ, 2001, 108 с.
3. В.Г. Цирельсон. Химическая связь и межмолекулярное взаимодействие. М.: РХТУ, 2005, 131с.

9.2. Рекомендуемые источники научно-технической информации

- Журнал структурной химии. ISSN: 0136-7463
- Известия АН: серия химич. ISSN: 1066-5285
- Journal of the American Chemical Society. ISSN:0002-7863
- International Journal of Quantum Chemistry. ISSN: 0020-7608
- Journal of Computational Chemistry. ISSN: 0192-8651.

9.3. Средства обеспечения освоения дисциплины

Для реализации учебной программы подготовлены следующие средства обеспечения освоения дисциплины:

- электронный курс лекций;
- компьютерные презентации лекций;
- интерактивные тестовые задания для самоконтроля по квантовой химии;
- раздаточные материалы;
- методические указания к лабораторным (расчетным) занятиям;
- справочные материалы и гипертекстовый словарь основных терминов и понятий квантовой химии.

10. ПЕРЕЧЕНЬ ИНФОРМАЦИОННЫХ ТЕХНОЛОГИЙ, ИСПОЛЬЗУЕМЫХ В ОБРАЗОВАТЕЛЬНОМ ПРОЦЕССЕ

Информационную поддержку изучения дисциплины осуществляет Информационно-библиотечный центр (ИБЦ) РХТУ им. Д.И. Менделеева, который обеспечивает обучающихся основной учебной, учебно-методической и научной литературой, необходимой для организации образовательного процесса по дисциплине. Общий объем многоотраслевого фонда ИБЦ на 01.01.2023 г. составляет 1 727 628 экз. Фонд ИБЦ располагает учебной, учебно-методической и научно-технической литературой в форме печатных и электронных изданий, а также включает официальные, справочно-библиографические, специализированные отечественные и зарубежные периодические и информационные издания. ИБЦ обеспечивает доступ к профессиональным базам данных,

информационным, справочным и поисковым системам.

Каждый обучающийся обеспечен свободным доступом из любой точки, в которой имеется доступ к сети Интернет и к электронно-библиотечной системе (ЭБС) Университета, которая содержит различные издания по основным изучаемым дисциплинам и сформирована по согласованию с правообладателями учебной и учебно-методической литературы.

Для более полного и оперативного справочно-библиографического и информационного обслуживания в ИБЦ реализована технология Электронной доставки документов.

Полный перечень электронных информационных ресурсов, используемых в процессе обучения, представлен в основной образовательной программе.

11. МАТЕРИАЛЬНО-ТЕХНИЧЕСКОЕ ОБЕСПЕЧЕНИЕ ДИСЦИПЛИНЫ

В соответствии с учебным планом занятия по дисциплине «*«Основы квантовой химии»*» проводятся в форме лекций, лабораторных расчетных занятий и самостоятельной работы обучающегося.

11.1. Оборудование, необходимое в образовательном процессе:

Лекционная учебная аудитория, оборудованная электронными средствами демонстрации (компьютер со средствами звуковоспроизведения, проектор, экран) и учебной мебелью; библиотека, имеющая рабочие компьютерные места для студентов, оснащенные компьютерами с доступом к базам данных и выходом в Интернет.

11.2. Учебно-наглядные пособия:

Не требуются

11.3. Компьютеры, информационно-телекоммуникационные сети, аппаратно-программные и аудиовизуальные средства:

Персональные компьютеры, укомплектованные USB, CD и DVD возможностями, принтерами и программными средствами; проекторы и экраны; копировальные аппараты; локальная сеть с выходом в Интернет.

11.4. Печатные и электронные образовательные и информационные ресурсы:

Информационно-методические материалы: учебные пособия по дисциплине; раздаточный материал к разделам дисциплины.

Электронные образовательные ресурсы: курс лекций, методические указания к лабораторным работам, электронные презентации к разделам лекционного курса; учебно-методические разработки в электронном виде; справочные материалы в печатном и электронном виде; кафедральная библиотека электронных изданий и диссертационных работ, выполненных аспирантами и сотрудниками кафедры.

11.5. Перечень лицензионного программного обеспечения:

№ п/п	Наименование программного продукта	Реквизиты договора поставки	Количество лицензий	Срок окончания действия лицензии
1	Microsoft Office Professional Plus 2019 В составе: <ul style="list-style-type: none">• Word	Контракт № 28-35ЭА/2020 от 26.05.2020	Лицензия на ПО, принимающее участие в	12 месяцев (ежегодное продление подписки с

	<ul style="list-style-type: none"> • Excel • Power Point • Outlook • OneNote • Access • Publisher • InfoPath 		образовательны х процессах.	правом перехода на обновлённую версию продукта)
2	Kaspersky Endpoint Security для бизнеса – Стандартный Russian Edition.	Контракт №72-99ЭА/2022 от 29.08.2022		12 месяцев (ежегодное продление подписки с правом перехода на обновлённую версию продукта)
3	Micosoft Office Standard 2013	Контракт № 62-64ЭА/2013 от 02.12.2013	2 лицензии для активации на рабочих станциях	бессрочная
4	WINDOWS 8.1 Professional Get Genuine	Контракт № 62-64ЭА/2013 от 02.12.2013	2 лицензии для активации на рабочих станциях	бессрочная
5	Google Chrome	бесплатное ПО	-	-
6	Firefly	бесплатное ПО	5	бессрочно
7	HyperChem Student	бесплатное ПО	5	бессрочно
8	Diamond 2.x	бесплатное ПО	-	-

12. ТРЕБОВАНИЯ К ОЦЕНКЕ КАЧЕСТВА ОСВОЕНИЯ ПРОГРАММЫ

Наименование разделов	Основные показатели оценки	Формы и методы контроля и оценки
Раздел 1. Общие положения квантовой химии.	<p><i>Знает</i></p> <ul style="list-style-type: none"> - основные положения квантовой химии, современной теории химической связи и межмолекулярных взаимодействий и примеры ее применения к конкретным химическим системам; - возможности основных современных квантово-химических расчетных методов и области их применимости. <p><i>Умеет</i></p> <p>Применять квантово-химические подходы и методы для расчета, интерпретации и предсказания строения и свойств молекулярных систем.</p>	<p>Оценка за первую контрольную работу.</p> <p>Оценка за опрос на лабораторных работах.</p> <p>Оценка за контрольный опрос.</p>

	<p><i>Владеет</i> Элементарными навыками применения квантово-химических подходов и методов и интерпретации результатов при решении практических технологических задач и стандартными квантово-химическими компьютерными программами.</p>	
Раздел 2. Квантовая химия молекул	<p><i>Знает</i> - принципы количественной характеристики атомной и электронной структуры молекулярных систем; <i>Умеет</i> Применять квантово-химические подходы и методы для расчета, интерпретации и предсказания строения и свойств молекулярных систем. <i>Владеет</i> Элементарными навыками применения квантово-химических подходов и методов и интерпретации результатов при решении практических технологических задач и стандартными квантово-химическими компьютерными программами.</p>	<p>Оценка за вторую контрольную работу. Оценка за опрос на лабораторных работах. Оценка за контрольный опрос.</p>
Раздел 3. Химическая связь и реакционная способность энергонасыщенных соединений.	<p><i>Знает</i> - основные взаимосвязи между электронной структурой, физико-химическими свойствами и реакционной способностью, лежащие в основе управления свойствами химических веществ и материалов; - возможности основных современных квантово-химических расчетных методов и области их применимости. <i>Умеет</i> Применять квантово-химические подходы и методы для расчета, интерпретации и предсказания строения и свойств молекулярных систем. <i>Владеет</i> Элементарными навыками применения квантово-химических подходов и методов и интерпретации результатов при решении практических технологических задач и стандартными квантово-химическими компьютерными программами.</p>	<p>Оценка за опрос на лабораторных работах. Оценка за контрольный опрос.</p>

13. ОСОБЕННОСТИ ОРГАНИЗАЦИИ ОБРАЗОВАТЕЛЬНОГО ПРОЦЕССА ДЛЯ

ИНВАЛИДОВ И ЛИЦ С ОГРАНИЧЕННЫМИ ВОЗМОЖНОСТЯМИ ЗДОРОВЬЯ

Обучение инвалидов и лиц с ограниченными возможностями здоровья осуществляется в соответствии с:

– Порядком организации и осуществления образовательной деятельности по образовательным программам высшего образования – программам бакалавриата, программам специалитета, программам магистратуры (Приказ Министерства науки и высшего образования Российской Федерации от 06.04.2021 № 245);

– Положением о порядке организации и осуществления образовательной деятельности по образовательным программам высшего образования – программам бакалавриата, программам специалитета, программам магистратуры федерального государственного бюджетного образовательного учреждения высшего образования «Российский химико-технологический университет имени Д.И. Менделеева», принятым решением Ученого совета РХТУ им. Д.И. Менделеева от 28.12.2022, протокол № 5;

– Методическими рекомендациями по организации образовательного процесса для обучения инвалидов и лиц с ограниченными возможностями здоровья в образовательных организациях высшего образования, в том числе оснащенности образовательного процесса (утверждены заместителем Министра образования и науки РФ А.А. Климовым от 08.04.2014 № АК-44/05вн).

**Дополнения и изменения к рабочей программе дисциплины
«Основы квантовой химии»**

Специальность – 18.05.01 Химическая технология энергонасыщенных материалов и изделий

Специализация – «Химическая технология органических соединений азота»

Форма обучения: очная

Номер изменения/дополнения	Содержание дополнения/изменения	Основание внесения изменения/дополнения
		протокол заседания Ученого совета № _____ от «___» _____ 20__ г.
		протокол заседания Ученого совета № _____ от «___» _____ 20__ г.
		протокол заседания Ученого совета № _____ от «___» _____ 20__ г.

Министерство науки и высшего образования Российской Федерации
федеральное государственное бюджетное образовательное учреждение
высшего образования
«Российский химико-технологический университет
имени Д. И. Менделеева»



«УТВЕРЖДАЮ»

Проректор по учебной работе

 Ф. А. Колоколов

19 «*июль*» 2023 г.

РАБОЧАЯ ПРОГРАММА ДИСЦИПЛИНЫ
«Основы российской государственности»

Специальность 18.05.01 – «Химическая технология энергонасыщенных
материалов и изделий»
(Код и наименование специальности)

Специализация – Химическая технология органических соединений
азота
(Наименование специализации)

Квалификация Инженер

РАССМОТРЕНО И ОДОБРЕНО
на заседании Методической комиссии
РХТУ им. Д.И. Менделеева
«19» *июль* 2023 г.

Председатель  Н.А. Макаров

Москва 2023

Программа составлена зав. кафедрой истории и политологии, доктором исторических наук, доцентом Селивёрстовой Н. М.

Программа рассмотрена и одобрена на заседании кафедры истории и политологии РХТУ им. Д. И. Менделеева «18» мая 2023 г., протокол №9

1. ЦЕЛЬ И ЗАДАЧИ ДИСЦИПЛИНЫ

Программа составлена в соответствии с требованиями Федерального государственного образовательного стандарта высшего образования – специалитет по специальности **18.05.01 «Химическая технология энергонасыщенных материалов и изделий»** (ФГОС ВО), рекомендациями Методической комиссии и накопленным опытом преподавания дисциплин кафедрой **истории и политологии** РХТУ им. Д. И. Менделеева. Программа рассчитана на изучение дисциплины в течение 1 семестра.

Дисциплина **«Основы российской государственности»** относится к обязательной части 1 блока дисциплин учебного плана (Б1.О.38). Программа дисциплины предполагает, что обучающиеся имеют теоретическую и практическую подготовку в области истории, обществознания.

Цель дисциплины – формирование у обучающихся системы знаний, навыков и компетенций, а также ценностей, правил и норм поведения, связанных с осознанием принадлежности к российскому обществу, развитием чувства патриотизма и гражданственности, формированием духовно-нравственного и культурного фундамента развитой и цельной личности, осознающей особенности исторического пути российского государства, самобытность его политической организации и сопряжение индивидуального достоинства и успеха с общественным прогрессом и политической стабильностью своей Родины.

Реализация курса предполагает последовательное освоение студентами знаний, представлений, научных концепций, а также исторических, культурологических, социологических и иных данных, связанных с проблематикой развития российской цивилизации и её государственности в исторической ретроспективе и в условиях актуальных вызовов политической, экономической, техногенной и иной природы. Исходя из поставленной цели, для её достижения в рамках дисциплины можно выделить следующие

Задачи дисциплины –

- представить историю России в её непрерывном цивилизационном измерении, отразить её наиболее значимые особенности, принципы и актуальные ориентиры;
- раскрыть ценностно-поведенческое содержание чувства гражданственности и патриотизма, неотделимого от развитого критического мышления, свободного развития личности и способности независимого суждения об актуальном политико-культурном контексте;
- рассмотреть фундаментальные достижения, изобретения, открытия и свершения, связанные с развитием русской земли и российской цивилизации, представить их в актуальной и значимой перспективе, воспитывающей в гражданине гордость и сопричастность своей культуре и своему народу;
- представить ключевые смыслы, этические и мировоззренческие доктрины, сложившиеся внутри российской цивилизации и отражающие её многонациональный, многоконфессиональный и солидарный (общинный) характер;
- рассмотреть особенности современной политической организации российского общества, каузальную природу и специфику его актуальной трансформации, ценностное обеспечение традиционных институциональных решений и особую поливариантность взаимоотношений российского государства и общества в федеративном измерении;
- исследовать наиболее вероятные внешние и внутренние вызовы, стоящие перед лицом российской цивилизации и её государственностью в настоящий момент, обозначить ключевые сценарии её перспективного развития;

- обозначить фундаментальные ценностные принципы (константы) российской цивилизации (единство многообразия, суверенитет (сила и доверие), согласие и сотрудничество, любовь и ответственность, созидание и развитие), а также связанные между собой ценностные ориентиры российского цивилизационного развития.

Дисциплина «*Основы российской государственности*» преподается в 1 семестре. Контроль успеваемости студентов ведется по принятой в университете рейтинговой системе.

Рабочая программа дисциплины может быть реализована с применением электронных образовательных технологий и электронного обучения полностью или частично.

2. ТРЕБОВАНИЯ К РЕЗУЛЬТАТАМ ОСВОЕНИЯ ДИСЦИПЛИНЫ

Изучение дисциплины направлено на приобретение следующих **компетенций и индикаторов их достижения:**

Универсальные компетенции и индикаторы их достижения:

Наименование категории (группы) УК	Код и наименование УК	Код и наименование индикатора достижения УК
Межкультурное взаимодействие	УК-5. Способен воспринимать межкультурное разнообразие общества в социально-историческом, этическом и философском контекстах	УК-5.1. Знает основные социально-философские подходы; закономерности и трактовки исторических явлений; понимает сущность культурного разнообразия в обществе, особенности деловой и общей культуры различных социальных групп УК-5.2. Умеет понимать и воспринимать разнообразие общества в социально-историческом, этическом и философском контекстах выстраивать социальное и профессиональное взаимодействие с учетом особенностей деловой и общей культуры представителей иных этносов и конфессий УК-5.3. Владеет навыками адекватного восприятия межкультурного разнообразия общества в социально-историческом, этическом и философском контекстах; конструктивного взаимодействия в мире культурного многообразия с использованием признанных этических норм

В результате изучения дисциплины студент должен:

Знать:

- фундаментальные достижения, изобретения, открытия и свершения, связанные с развитием русской земли и российской цивилизации, представлять их в актуальной и значимой перспективе;
- особенности современной политической организации российского общества, каузальную природу и специфику его актуальной трансформации, ценностное

обеспечение традиционных институциональных решений и особую поливариантность взаимоотношений российского государства и общества в федеративном измерении;

- фундаментальные ценностные принципы российской цивилизации (такие как единство многообразия, сила и ответственность, согласие и сотрудничество, любовь и доверие, созидание и развитие), а также перспективные ценностные ориентиры российского цивилизационного развития;

Уметь:

- адекватно воспринимать актуальные социальные и культурные различий, уважительно и бережно относиться к историческому наследию и культурным традициям;

- находить и использовать необходимую для саморазвития и взаимодействия с другими людьми информацию о культурных особенностях и традициях различных социальных групп;

- проявлять в своём поведении уважительное отношение к историческому наследию и социокультурным традициям различных социальных групп, опирающееся на знание этапов исторического развития России в контексте мировой истории и культурных традиций мира;

Владеть:

- навыками осознанного выбора ценностных ориентиров и гражданской позиции;

- навыками аргументированного обсуждения и решения проблем мировоззренческого, общественного и личностного характера;

- развитым чувством гражданственности и патриотизма, навыками самостоятельного критического мышления.

3. ОБЪЕМ ДИСЦИПЛИНЫ И ВИДЫ УЧЕБНОЙ РАБОТЫ

Вид учебной работы	Объем дисциплины		
	ЗЕ	Акад. ч.	Астр. ч.
Общая трудоемкость дисциплины	2	72	54
Контактная работа – аудиторные занятия:	1,3	48	36
в том числе в форме практической подготовки (при наличии)	-	-	-
Лекции	0,9	32	24
в том числе в форме практической подготовки (при наличии)	-	-	-
Практические занятия (ПЗ)	0,4	16	12
в том числе в форме практической подготовки (при наличии)	-	-	-
Самостоятельная работа	0,7	24	18
Контактная самостоятельная работа (АттК из УП для зач / зач с оц.)	0,7	0,2	0,1
Самостоятельное изучение разделов дисциплины (или другие виды самостоятельной работы)		23,8	17,9
Вид контроля:			
Зачет			
Контактная работа – промежуточная аттестация	0,006	0,2	0,1
Подготовка к зачету.			
Вид итогового контроля:	Зачет		

4. СОДЕРЖАНИЕ ДИСЦИПЛИНЫ

4.1. Разделы дисциплины и виды занятий

№ п/п	Раздел дисциплины	Академ. часов						
		Всего	в т. ч. в форме пр. подг. (при наличии)	Лекции	в т. ч. в форме пр. подг. (при наличии)	Прак. зан.	в т. ч. в форме пр. подг. (при наличии)	Сам. работа
1.	Раздел 1. Что такое Россия.	<i>16</i>	-	<i>6</i>	-	<i>6</i>	-	<i>4</i>
	Страна в её пространственном, человеческом, ресурсном и идейно-символическом измерении	<i>16</i>	-	<i>6</i>	-	<i>6</i>	-	<i>4</i>
2.	Раздел 2. Российское государство-цивилизация.	<i>13</i>	-	<i>6</i>	-	<i>2</i>	-	<i>5</i>
	Исторические, географические, институциональные основания формирования российской цивилизации. Концептуализация понятия «цивилизация»	<i>13</i>	-	<i>6</i>	-	<i>2</i>	-	<i>5</i>
3.	Раздел 3. Российское мировоззрение и ценности российской цивилизации.	<i>13</i>	-	<i>6</i>	-	<i>2</i>	-	<i>5</i>
	Мировоззрение и его значение для человека, общества, государства	<i>13</i>	-	<i>6</i>	-	<i>2</i>	-	<i>5</i>
4.	Раздел 4. Политическое устройство России	<i>13</i>	-	<i>6</i>	-	<i>2</i>	-	<i>5</i>

	Объективное представление российских государственных и общественных институтов, их истории и ключевых причинно-следственных связей последних лет социальной трансформации	13	-	6	-	2	-	5
5.	Раздел 5. Вызовы будущего и развитие страны.	17	-	8	-	4	-	5
	Сценарии перспективного развития страны и роль гражданина в этих сценариях	17	-	8	-	4	-	5
		72		32		16		24
	Зачет	-		-		-		-
	ИТОГО	72	-	32	-	16	-	24

4.2 Содержание разделов дисциплины

Раздел 1. Что такое Россия.

1. 1. Страна в её пространственном, человеческом, ресурсном и идейно-символическом измерении. Объективные и характерные данные о России, её географии, ресурсах, экономике.

Население, культура, религии и языки. Современное положение российских регионов. Выдающиеся персоналии («герои»). Ключевые испытания и победы России, отразившиеся в её современной истории.

Раздел 2. Российское государство-цивилизация.

2.1. Концептуализация понятия «цивилизация». Что такое цивилизация? Какими они были и бывают? Плюсы и минусы цивилизационного подхода.

2. 2. Исторические, географические, институциональные основания формирования российской цивилизации. Особенности цивилизационного развития России: история многонационального (наднационального) характера общества, перехода от имперской организации к федеративной, межцивилизационного диалога за пределами России (и внутри неё).

Раздел 3. Российское мировоззрение и ценности российской цивилизации.

3.1. Мировоззрение и его значение для человека, общества, государства. Что такое мировоззрение? Теория вопроса и смежные научные концепты.

Мировоззрение как функциональная система. Мировоззренческая система российской цивилизации.

Представление ключевых мировоззренческих позиций и понятий, связанных с российской идентичностью, в историческом измерении и в контексте российского федерализма. Рассмотрение этих мировоззренческих позиций с точки зрения ключевых элементов общественно-политической жизни (мифы, ценности и убеждения, потребности и стратегии).

Значение коммуникационных практик и государственных решений в области мировоззрения (политика памяти, символическая политика и пр.)

Самостоятельная картина мира и история особого мировоззрения российской цивилизации.

3.2. Ценностные принципы (константы) российской цивилизации: единство многообразия (1) сила и ответственность (2), согласие и сотрудничество (3), любовь и доверие (4), созидание и развитие (5). Их отражение в актуальных социологических данных и политических исследованиях.

«Системная модель мировоззрения» («человек – семья – общество – государство – страна») и её репрезентации («символы – идеи и язык – нормы – ритуалы – институты»).

Раздел 4. Политическое устройство России

4. 1. Объективное представление российских государственных и общественных институтов, их истории и ключевых причинно-следственных связей последних лет социальной трансформации. Основы конституционного строя России. Принцип разделения властей и демократия. Особенности современного российского политического класса.

4.2. Генеалогия ведущих политических институтов, их история причины и следствия их трансформации. Уровни организации власти в РФ. Государственные проекты и их значение (ключевые отрасли, кадры, социальная сфера).

Раздел 5. Вызовы будущего и развитие страны.

5.1. Сценарии перспективного развития страны и роль гражданина в этих сценариях. Глобальные тренды и особенности мирового развития. Техногенные риски, экологические

вызовы и экономические шоки. Суверенитет страны и его место в сценариях перспективного развития мира и российской цивилизации.

5.2. Ценностные ориентиры для развития и процветания России

Солидарность, единство и стабильность российского общества в цивилизационном измерении. Стремление к компромиссу, альтруизм и взаимопомощь как значимые принципы российской политики.

Ответственность и миссия как ориентиры личного и общественного развития. Справедливость и меритократия в российском обществе. Представление о коммунитарном характере российской гражданственности, неразрывности личного успеха и благосостояния Родины.

5. СООТВЕТСТВИЕ СОДЕРЖАНИЯ ТРЕБОВАНИЯМ К РЕЗУЛЬТАТАМ ОСВОЕНИЯ ДИСЦИПЛИНЫ

№	В результате освоения дисциплины студент должен:	Раздел 1	Раздел 2	Раздел 3	Раздел 4	Раздел 5
	Знать:					
1	– фундаментальные достижения, изобретения, открытия и свершения, связанные с развитием русской земли и российской цивилизации, представлять их в актуальной и значимой перспективе;	+	+	+	+	+
2	– особенности современной политической организации российского общества, каузальную природу и специфику его актуальной трансформации, ценностное обеспечение традиционных институциональных решений и особую поливариантность взаимоотношений российского государства и общества в федеративном измерении;	+	+	+	+	+
3	– фундаментальные ценностные принципы российской цивилизации (такие как единство многообразия, сила и ответственность, согласие и сотрудничество, любовь и доверие, созидание и развитие), а также перспективные ценностные ориентиры российского цивилизационного развития;	+	+	+	+	+
	Уметь:					
4	– адекватно воспринимать актуальные социальные и культурные различий, уважительно и бережно относиться к историческому наследию и культурным традициям;	+	+	+	+	+
5	– - находить и использовать необходимую для саморазвития и взаимодействия с другими людьми информацию о культурных особенностях и традициях различных социальных групп;	+				
6	– проявлять в своём поведении уважительное отношение к историческому наследию и социокультурным традициям различных социальных групп, опирающееся на знание этапов исторического развития России в контексте мировой истории и культурных традиций мира;	+	+	+	+	+
	Владеть:					

7	– навыками осознанного выбора ценностных ориентиров и гражданской позиции;		+	+	+	+	+
8	– навыками аргументированного обсуждения и решения проблем мировоззренческого, общественного и личного характера;		+	+	+	+	+
9	– развитым чувством гражданственности и патриотизма, навыками самостоятельного критического мышления.		+	+	+	+	+
	Код и наименование УК	Код и наименование индикатора достижения УК					
10		- УК-5.1. Знает основные социально-философские подходы; закономерности и трактовки исторических явлений; понимает сущность культурного разнообразия в обществе, особенности деловой и общей культуры различных социальных групп	+	+	+	+	+
11	УК-5. Способен воспринимать межкультурное разнообразие общества в социально-историческом, этическом и философском контекстах	– УК-5.2. Умеет понимать и воспринимать разнообразие общества в социально-историческом, этическом и философском контекстах выстраивать социальное и профессиональное взаимодействие с учетом особенностей деловой и общей культуры представителей иных этносов и конфессий	+	+	+	+	+

12		<p>– УК-5.3. Владеет навыками адекватного восприятия межкультурного разнообразия общества в социально-историческом, этическом и философском контекстах; конструктивного взаимодействия в мире культурного многообразия с использованием признанных этических норм</p>	+	+	+	+	+
----	--	--	---	---	---	---	---

6. ПРАКТИЧЕСКИЕ И ЛАБОРАТОРНЫЕ ЗАНЯТИЯ

6.1. Практические занятия

Примерные темы практических занятий по дисциплине.

№ п/п	№ раздела дисциплины	Темы практических занятий	Часы
1	1	Цели и задачи, структура дисциплины «Основы российской государственности», методы работы на практических занятиях.	2
2	1	География, природа, экономическое развитие Российской Федерации.	2
3	1	Регионы Российской Федерации	2
4	2	Российское государство-цивилизация	2
5	3	Российское мировоззрение и ценности российской цивилизации.	2
6	4	Политическое устройство России	2
7	5	Вызовы будущего и развитие страны	2
8	5	Защита проектов по группам	2

7. САМОСТОЯТЕЛЬНАЯ РАБОТА

Самостоятельная работа проводится с целью углубления знаний по дисциплине и предусматривает:

- ознакомление и проработку рекомендованной литературы, работу с электронно-библиотечными системами, включая публикации из научных журналов, цитируемых в базах Scopus, Web of Science, РИНЦ;
- участие в семинарах РХТУ им. И. Менделеева по тематике дисциплины;
- подготовку к выполнению контрольных работ по материалу лекционного курса;
- подготовку к сдаче *зачета* (1 семестр) по дисциплине.

Планирование времени на самостоятельную работу, необходимого на изучение дисциплины, студентам лучше всего осуществлять на весь период изучения, предусматривая при этом регулярное повторение пройденного материала. Материал, законспектированный на лекциях, необходимо регулярно дополнять сведениями из литературных источников, представленных в рабочей программе. При работе с указанными источниками рекомендуется составлять краткий конспект материала, с обязательным фиксированием библиографических данных источника.

8. ПРИМЕРЫ ОЦЕНОЧНЫХ СРЕДСТВ ДЛЯ КОНТРОЛЯ ОСВОЕНИЯ ДИСЦИПЛИНЫ

Совокупная оценка по дисциплине складывается из оценок за выполнение двух контрольных работ и одного проекта. Во первом семестре предусмотрено 2 контрольных работы, (максимальная оценка 60 баллов), по 30 баллов за каждую работу.

В конце семестра подводятся итоги проектных работ–максимальная оценка 40 баллов.

8.1. Примерная тематика студенческих проектов

В течение 1 семестра студенты готовят групповые проекты–максимальная оценка 40 баллов.

1. Наиболее выдающиеся изобретения России за последние десятилетия.
2. Проблемы, конкурентные преимущества и перспективы развития «моего» региона.
3. Роль химических предприятий в промышленном кластере «моего» региона.
4. Роль предприятий химической отрасли в развитии экономики региона/края/города/населенного пункта. (Предприятия химической отрасли: ПАО «Химпром», ПАО «СИБУР Холдинг», ПАО «Нижекамскнефтехим», АО «НИИМП», ПАО «Казаньоргсинтез», ПАО «Акрон», ПАО «Уралкалий», ООО «Газпром нефтехим Салават», и т.д.)
5. Самые известные бренды «моего» региона.
6. Наиболее выдающиеся технологические прорывы России за последние десятилетия.
7. Стратегия глобального позиционирования региона (выбор региона).
8. Возрождение малых городов (на примере моего города).
9. Стратегия пространственного развития региона (выбор региона).
10. Промышленный кластер региона (выбор региона).

8.2. Примеры контрольных вопросов для текущего контроля освоения дисциплины

Для текущего контроля предусмотрено 2 контрольных работы. Максимальная оценка за контрольные работы 1 и 2 (1 семестр) составляет 30 баллов за каждую.

Раздел 1 и 2. Примеры вопросов к контрольной работе № 1. Контрольная работа содержит 10 вопросов, по 3 балла за вопрос.

Вопрос 1.1.

В настоящее время в России проживает более:

- а) 100 млн. человек;
- б) 146 млн. человек;
- в) 170 млн. человек;
- г) 200 млн. человек.

Вопрос 1.2.

Этап «цветущей сложности» в цивилизационном развитии выделял...:

- а) Константин Леонтьев;
- б) Арнольд Тойнби;
- в) Уильям Макнил;
- г) Вадим Цымбурский.

Вопрос 2.3.

Большую роль в разработке цивилизационного подхода сыграли:

- а) К. Маркс и Ф. Энгельс;
- б) Г. В. Плеханов и В. Засулич;
- в) Н. М. Карамзин и С. М. Соловьев;
- г) Н. Я. Данилевский и А. Тойнби

Вопрос 2.4.

Установите соответствие между понятием и его определением: к каждой позиции первого столбца подберите соответствующие позиции второго столбца.

- | | |
|------------------|--|
| а) ислам; | 1) вера в нескольких богов; |
| б) христианство; | 2) монотеистическая религия, основанная пророком Муххамедом в VII в ; |
| в) политеизм; | 3) представление о единственности Бога; |
| г) православие. | 4) религия, основанная в I в., основанная на жизни и учении Иисуса Христа; |

5) направление в христианстве, сформировавшееся на территории Восточной Римской империи (Византии).

А	Б	В	Г

Вопрос 2.5.

Сколько республик подписали в 1991 г. в Алма-Ате протокол соглашения об образовании СНГ?

- а) 9;
- б) 15;
- в) 11;
- г) 13;
- д) 10.

Раздел 3–4. Примеры вопросов к контрольной работе № 2. Контрольная работа содержит 10 вопросов, по 3 балла за вопрос.

Вопрос 3.1

Какой (какие) из этих органов государственной власти РФ не входит (не входят) ни в одну из её ветвей?

- а) Счетная Палата;
- б) Федеральное агентство по делам молодёжи;
- в) Совет Федерации;
- г) Президент.

Вопрос 3.2.

Государственно-территориальное устройство – это:

- а) разделение полномочий между центральными органами власти;
- б) распределение полномочий между государством и общественными организациями;
- в) распределение полномочий между центральными и региональными органами власти;
- г) тип политического режима.

Вопрос 3.3.

Какой из следующих терминов входит в понятие «форма государственного устройства»:

- а) монархия;
- б) республика;
- в) авторитарный режим;
- г) унитарное государство.

Вопрос 3.4.

Из каких двух уровней состоит мировоззрение?

- а) эмоционально-образного и логико-рассудочного;
- б) обыденного и научного;
- в) индивидуального и общественного;
- г) объективного и субъективного;
- д) стихийного и сознательного.

Вопрос 3.5.

Показатели уровня сформированности гражданской идентичности:

- а) представление о Родине, уважение к ней;
- б) любовь к родному краю (малой родине);
- в) наличие позитивного отношения к семье, понимание ее ценности для человека;
- г) всё перечисленное.

8.3. Вопросы для итогового контроля освоения дисциплины (1 семестр – зачет)

1. Современная Россия: ключевые социально-экономические параметры.
2. Российский федерализм.
3. Цивилизационный подход в социальных науках.
4. Государство-нация и государство-цивилизация: общее и особенное.
5. Государство, власть, легитимность: понятия и определения.
6. Ценностные принципы российской цивилизации: подходы и идеи.
7. Исторические особенности формирования российской цивилизации.
8. Роль и миссия России в представлении отечественных мыслителей (П.Я. Чаадаев, Н.Я. Данилевский, В.Л. Цымбурский).
9. Мировоззрение как феномен.
10. Современные теории идентичности.
11. Системная модель мировоззрения («человек-семья-общество-государство-страна»).
12. Основы конституционного строя России.
13. Основные ветви и уровни публичной власти в современной России.
14. Традиционные духовно-нравственные ценности.
15. Основы российской внешней политики (на материалах Концепции внешней политики и Стратегии национальной безопасности).
16. Россия и глобальные вызовы.

Фонд оценочных средств приведен в виде отдельного документа, являющегося неотъемлемой частью основной образовательной программы.

9. УЧЕБНО-МЕТОДИЧЕСКОЕ ОБЕСПЕЧЕНИЕ ДИСЦИПЛИНЫ

9.1. Рекомендуемая литература

А. Основная литература

1. Основы российской государственности: учебное пособие для студентов естественно-научных и инженерно-технических специальностей/ под ред. А. А. Ларионова. М.: Издательский дом «Дело», РАНХиГС, 2023. 252 с. https://delo.ranepa.ru/wp-content/uploads/2023/07/osnovy-gosudarstvennosti_press.pdf

Б. Дополнительная литература

2. Голосов Г.В. Сравнительная политология. СПб.: Изд-во Европ. ун-та в Санкт-Петербурге, 2022.
3. Бредихин, А.Л. Основы российского федерализма: учебное пособие для ву-зов / А.Л. Бредихин. – Москва: Издательство Юрайт, 2023. - 107с. – (Высшее образование). - ISBN 978-5-534-14526-7. – URL:<https://urait.ru/bcode/520132>
4. Нерсесянц В.С. История политических и правовых учений. М., 1997.
5. Орлов А.С, Георгиева Н.Г., Георгиев В.А., Сивохина И.А. История России. М.: «Проспект», 2023 г.
6. Основы российской государственности: учебно-методический комплекс по дисциплине для образовательных организаций высшего образования / В. М. Марасанова, В. Э. Багдасарян, Ю. Ю. Иерусалимский, Л. Г. Титова, С. А. Кудрина. — Москва: Издательский дом «Дело» РАНХиГС, 2023. — 212 с.: илл. — ISBN 978-5-85006-520-1.

7. Панарин А. С. Православная цивилизация в глобальном мире. Москва: Алгоритм, 2002.
8. Пушкарева, Г.В. Политология: учебник и практикум для вузов / Г.В. Пушкарева. - Москва: Издательство Юрайт, 2023. - 295с. – (Высшее образование). – ISBN 978-5-534-00235-5 – URL: <https://urait.ru/bcode/511305>
9. Россия как государство-цивилизация: высшие цели и альтернативы развития: Коллект. монография по мат-лам Юбилейных международных Панаринских чтений, посвященный 75-летию со дня рождения А.С. Панарина / Отв. ред.: В.Н. Расторгуев; науч. ред.: А.В. Никандров / С. И. Бажов, Т. В. Беспалова, О. Ю. Бойцова и др. — Институт Наследия Москва, 2016.
10. Фадеев В. А. Преображение гуманизма. Москва: РГГУ, 2022. 198 с.с.

9.2. Рекомендуемые источники научно-технической информации

- Презентации к лекциям.

Российская научная электронная библиотека (<http://www.elibrary.ru>)

Электронные версии журналов российских и зарубежных научных издательств. Доступ по IP-адресам РХТУ.

Научные журналы:

- Журнал «Полис» Политические исследования ISSN 1026-9487 (Print). ISSN 1684-0070 (Online)
- Журнал «Власть» ISSN 2071-5358 (print); 2071-5366 (online)

Ресурсы информационно–телекоммуникационной сети Интернет:

- Документы XX века // <http://doc20vek.ru/>
- «Россия в глобальной политике» – <http://www.globalaffairs.ru/>

.

9.3. Средства обеспечения освоения дисциплины *(При необходимости)*

Для реализации рабочей программы подготовлены следующие средства обеспечения освоения дисциплины:

- компьютерные презентации интерактивных лекций – 32, (общее число слайдов – 320);
- банк тестовых заданий для текущего контроля освоения дисциплины (общее число вопросов – 150);
- банк тестовых заданий для итогового контроля освоения дисциплины (общее число вопросов – 150).

10. ПЕРЕЧЕНЬ ИНФОРМАЦИОННЫХ ТЕХНОЛОГИЙ, ИСПОЛЬЗУЕМЫХ В ОБРАЗОВАТЕЛЬНОМ ПРОЦЕССЕ

Информационную поддержку изучения дисциплины осуществляет Информационно-библиотечный центр (ИБЦ) РХТУ им. Д.И. Менделеева, который обеспечивает обучающихся основной учебной, учебно-методической и научной литературой, необходимой для организации образовательного процесса по дисциплине. Общий объем многоотраслевого фонда ИБЦ на 01.01.2023 составляет 1 727 628 экз.

Фонд ИБЦ располагает учебной, учебно-методической и научно-технической литературой в форме печатных и электронных изданий, а также включает официальные, справочно-библиографические, специализированные отечественные и зарубежные периодические и информационные издания. ИБЦ обеспечивает доступ к профессиональным базам данных, информационным, справочным и поисковым системам.

Каждый обучающийся обеспечен свободным доступом из любой точки, в которой имеется доступ к сети Интернет и к электронно-библиотечной системе (ЭБС) Университета, которая содержит различные издания по основным изучаемым дисциплинам и сформирована по согласованию с правообладателями учебной и учебно-методической литературы.

Для более полного и оперативного справочно-библиографического и информационного обслуживания в ИБЦ реализована технология Электронной доставки документов.

Полный перечень электронных информационных ресурсов, используемых в процессе обучения, представлен в основной образовательной программе.

11. МАТЕРИАЛЬНО-ТЕХНИЧЕСКОЕ ОБЕСПЕЧЕНИЕ ДИСЦИПЛИНЫ

В соответствии с учебным планом занятия по дисциплине «*Основы российской государственности*» проводятся в форме лекций, практических занятий и самостоятельной работы обучающегося.

11.1. Оборудование, необходимое в образовательном процессе:

Аудитория, обеспеченная компьютером и мультимедийным проектором (обеспечение презентаций лекций и самостоятельных разработок студентов).

11.2. Учебно-наглядные пособия:

Карты по истории.

11.3. Компьютеры, информационно-телекоммуникационные сети, аппаратно-программные и аудиовизуальные средства:

Библиотека, имеющая рабочие компьютерные места для студентов, оснащенные компьютерами с доступом к базам данных и выходом в Интернет.

11.4. Печатные и электронные образовательные и информационные ресурсы:

Информационно-методические материалы: учебные и учебно-методические пособия по дисциплине.

Электронные образовательные ресурсы, электронные презентации к разделам лекционных курсов.

11.5. Перечень лицензионного программного обеспечения:

№ п/п	Наименование программного продукта	Реквизиты договора поставки	Количество лицензий	Срок окончания действия лицензии
1	WINDOWS 8.1 Professional Get Genuine	Контракт № 62-64ЭА/2013 от 02.12.2013	бессрочно	Лицензия на операционную систему Microsoft Windows 8.1. ПО, не принимающее прямого участия в образовательных процессах.
2.	Micosoft Office Standard 2013	Контракт № 62-64ЭА/2013 от 02.12.2013	бессрочная	Лицензия на ПО, принимающее участие в образовательных процессах.
3.	Microsoft Office	Контракт № 28-35ЭА/2020 от	12 месяцев	Лицензия на ПО,

Professional Plus 2019 В составе: <ul style="list-style-type: none"> • Word • Excel • Power Point • Outlook • OneNote • Access • Publisher • InfoPath 	26.05.2020	(ежегодное продление подписки с правом перехода на обновлённую версию продукта)	принимающее участие в образовательных процессах.
---	------------	---	--

12. ТРЕБОВАНИЯ К ОЦЕНКЕ КАЧЕСТВА ОСВОЕНИЯ ПРОГРАММЫ

Наименование разделов	Основные показатели оценки	Формы и методы контроля и оценки
Раздел 1. Что такое Россия	<p><i>Знает:</i></p> <ul style="list-style-type: none"> - фундаментальные достижения, изобретения, открытия и свершения, связанные с развитием русской земли и российской цивилизации, представлять их в актуальной и значимой перспективе; - особенности современной политической организации российского общества, каузальную природу и специфику его актуальной трансформации, ценностное обеспечение традиционных институциональных решений и особую поливариантность взаимоотношений российского государства и общества в федеративном измерении; - фундаментальные ценностные принципы российской цивилизации (такие как единство многообразия, сила и ответственность, согласие и сотрудничество, любовь и доверие, созидание и развитие), а также перспективные ценностные ориентиры российского цивилизационного развития; <p><i>Умеет:</i></p> <ul style="list-style-type: none"> - адекватно воспринимать актуальные социальные и культурные различий, уважительно и бережно относиться к историческому наследию и культурным традициям; - находить и использовать 	<p>Оценка за контрольную работу №1</p> <p>Оценка за проект</p>

	<p>необходимую для саморазвития и взаимодействия с другими людьми информацию о культурных особенностях и традициях различных социальных групп;</p> <p>- проявлять в своём поведении уважительное отношение к историческому наследию и социокультурным традициям различных социальных групп, опирающееся на знание этапов исторического развития России в контексте мировой истории и культурных традиций мира</p> <p><i>Владеет:</i></p> <ul style="list-style-type: none"> - навыками осознанного выбора ценностных ориентиров и гражданской позиции; - навыками аргументированного обсуждения и решения проблем мировоззренческого, общественного и личностного характера; - развитым чувством гражданственности и патриотизма, навыками самостоятельного критического мышления. 	
<p>Раздел 2. Российское государство-цивилизация</p>	<p><i>Знает:</i></p> <ul style="list-style-type: none"> - фундаментальные достижения, изобретения, открытия и свершения, связанные с развитием русской земли и российской цивилизации, представлять их в актуальной и значимой перспективе; - особенности современной политической организации российского общества, каузальную природу и специфику его актуальной трансформации, ценностное обеспечение традиционных институциональных решений и особую поливариантность взаимоотношений российского государства и общества в федеративном измерении; - фундаментальные ценностные принципы российской цивилизации (такие как единство многообразия, сила и ответственность, согласие и сотрудничество, любовь и доверие, созидание и развитие), а также перспективные ценностные 	<p>Оценка за контрольную работу №1</p> <p>Оценка за проект</p>

	<p>ориентиры российского цивилизационного развития;</p> <p><i>Умеет:</i></p> <ul style="list-style-type: none"> - адекватно воспринимать актуальные социальные и культурные различий, уважительно и бережно относиться к историческому наследию и культурным традициям; - находить и использовать необходимую для саморазвития и взаимодействия с другими людьми информацию о культурных особенностях и традициях различных социальных групп; - проявлять в своём поведении уважительное отношение к историческому наследию и социокультурным традициям различных социальных групп, опирающееся на знание этапов исторического развития России в контексте мировой истории и культурных традиций мира <p><i>Владеет:</i></p> <ul style="list-style-type: none"> - навыками осознанного выбора ценностных ориентиров и гражданской позиции; - навыками аргументированного обсуждения и решения проблем мировоззренческого, общественного и личностного характера; - развитым чувством гражданственности и патриотизма, навыками самостоятельного критического мышления. 	
<p>Раздел 3. Российское мировоззрение и ценности российской цивилизации.</p>	<p><i>Знает:</i></p> <ul style="list-style-type: none"> - фундаментальные достижения, изобретения, открытия и свершения, связанные с развитием русской земли и российской цивилизации, представлять их в актуальной и значимой перспективе; - особенности современной политической организации российского общества, каузальную природу и специфику его актуальной трансформации, ценностное обеспечение традиционных институциональных 	<p>Оценка за контрольную работу №2</p> <p>Оценка за проект</p>

	<p>решений и особую поливариантность взаимоотношений российского государства и общества в федеративном измерении;</p> <ul style="list-style-type: none"> - фундаментальные ценностные принципы российской цивилизации (такие как единство многообразия, сила и ответственность, согласие и сотрудничество, любовь и доверие, созидание и развитие), а также перспективные ценностные ориентиры российского цивилизационного развития; <p><i>Умеет:</i></p> <ul style="list-style-type: none"> - адекватно воспринимать актуальные социальные и культурные различий, уважительно и бережно относиться к историческому наследию и культурным традициям; - находить и использовать необходимую для саморазвития и взаимодействия с другими людьми информацию о культурных особенностях и традициях различных социальных групп; - проявлять в своём поведении уважительное отношение к историческому наследию и социокультурным традициям различных социальных групп, опирающееся на знание этапов исторического развития России в контексте мировой истории и культурных традиций мира <p><i>Владеет:</i></p> <ul style="list-style-type: none"> - навыками осознанного выбора ценностных ориентиров и гражданской позиции; - навыками аргументированного обсуждения и решения проблем мировоззренческого, общественного и личного характера; - развитым чувством гражданственности и патриотизма, навыками самостоятельного критического мышления. 	
--	---	--

<p>Раздел 4. Политическое устройство России</p>	<p><i>Знает:</i></p> <ul style="list-style-type: none"> - фундаментальные достижения, изобретения, открытия и свершения, связанные с развитием русской земли и российской цивилизации, представлять их в актуальной и значимой перспективе; - особенности современной политической организации российского общества, каузальную природу и специфику его актуальной трансформации, ценностное обеспечение традиционных институциональных решений и особую поливариантность взаимоотношений российского государства и общества в федеративном измерении; - фундаментальные ценностные принципы российской цивилизации (такие как единство многообразия, сила и ответственность, согласие и сотрудничество, любовь и доверие, созидание и развитие), а также перспективные ценностные ориентиры российского цивилизационного развития; <p><i>Умеет:</i></p> <ul style="list-style-type: none"> - адекватно воспринимать актуальные социальные и культурные различий, уважительно и бережно относиться к историческому наследию и культурным традициям; - находить и использовать необходимую для саморазвития и взаимодействия с другими людьми информацию о культурных особенностях и традициях различных социальных групп; - проявлять в своём поведении уважительное отношение к историческому наследию и социокультурным традициям различных социальных групп, опирающееся на знание этапов исторического развития России в контексте мировой истории и культурных традиций мира <p><i>Владеет:</i></p> <ul style="list-style-type: none"> - навыками осознанного выбора ценностных ориентиров и 	<p>Оценка за контрольную работу №2</p> <p>Оценка за проект</p>
---	--	--

	<p>гражданской позиции;</p> <ul style="list-style-type: none"> - навыками аргументированного обсуждения и решения проблем мировоззренческого, общественного и личностного характера; - развитым чувством гражданственности и патриотизма, навыками самостоятельного критического мышления. 	
<p>Раздел 5. Вызовы будущего и развитие страны.</p>	<p><i>Знает:</i></p> <ul style="list-style-type: none"> - фундаментальные достижения, изобретения, открытия и свершения, связанные с развитием русской земли и российской цивилизации, представлять их в актуальной и значимой перспективе; - особенности современной политической организации российского общества, каузальную природу и специфику его актуальной трансформации, ценностное обеспечение традиционных институциональных решений и особую поливариантность взаимоотношений российского государства и общества в федеративном измерении; - фундаментальные ценностные принципы российской цивилизации (такие как единство многообразия, сила и ответственность, согласие и сотрудничество, любовь и доверие, созидание и развитие), а также перспективные ценностные ориентиры российского цивилизационного развития; <p><i>Умеет:</i></p> <ul style="list-style-type: none"> - адекватно воспринимать актуальные социальные и культурные различий, уважительно и бережно относиться к историческому наследию и культурным традициям; - находить и использовать необходимую для саморазвития и взаимодействия с другими людьми информацию о культурных особенностях и традициях различных социальных групп; 	<p>Оценка за проект</p>

	<p>-проявлять в своём поведении уважительное отношение к историческому наследию и социокультурным традициям различных социальных групп, опирающееся на знание этапов исторического развития России в контексте мировой истории и культурных традиций мира</p> <p><i>Владеет:</i></p> <ul style="list-style-type: none"> - навыками осознанного выбора ценностных ориентиров и гражданской позиции; - навыками аргументированного обсуждения и решения проблем мировоззренческого, общественного и личностного характера; - развитым чувством гражданственности и патриотизма, навыками самостоятельного критического мышления. 	
--	---	--

13. ОСОБЕННОСТИ ОРГАНИЗАЦИИ ОБРАЗОВАТЕЛЬНОГО ПРОЦЕССА ДЛЯ ИНВАЛИДОВ И ЛИЦ С ОГРАНИЧЕННЫМИ ВОЗМОЖНОСТЯМИ ЗДОРОВЬЯ

Обучение инвалидов и лиц с ограниченными возможностями здоровья осуществляется в соответствии с:

- Порядком организации и осуществления образовательной деятельности по образовательным программам – программам бакалавриата, программам специалитета, программам магистратуры (Приказ Министерства науки и высшего образования Российской Федерации от 06.04.2021 № 245);

- Положением о порядке организации и осуществления образовательной деятельности по образовательным программам высшего образования – программам бакалавриата, программам специалитета, программам магистратуры федерального государственного бюджетного образовательного учреждения высшего образования «Российский химико-технологический университет имени Д.И. Менделеева», принятым решением Ученого совета РХТУ им. Д.И. Менделеева от 28.12.2022, протокол № 5;

- Методическими рекомендациями по организации образовательного процесса для обучения инвалидов и лиц с ограниченными возможностями здоровья в образовательных организациях высшего образования, в том числе оснащенности образовательного процесса (утверждены заместителем Министра образования и науки РФ А.А. Климовым от 08.04.2014 № АК-44/05вн).

**Дополнения и изменения к рабочей программе дисциплины
«Основы российской государственности»**

основной образовательной программы

18.05.01 – «Химическая технология энергонасыщенных материалов и изделий»
код и наименование направления подготовки (специальности)

« Химическая технология органических соединений азота »
наименование ООП

Форма обучения: очная

Номер изменения/ дополнения	Содержание дополнения/изменения	Основание внесения изменения/дополнения
1.		протокол заседания Ученого совета № _____ от « ____ » _____ 20__ г.
		протокол заседания Ученого совета № _____ от « ____ » _____ 20__ г.
		протокол заседания Ученого совета № _____ от « ____ » _____ 20__ г.
		протокол заседания Ученого совета № _____ от « ____ » _____ 20__ г.
		протокол заседания Ученого совета № _____ от « ____ » _____ 20__ г.

**Министерство науки и высшего образования Российской Федерации
федеральное государственное бюджетное образовательное учреждение
высшего образования
«Российский химико-технологический университет
имени Д.И. Менделеева»**



**РАБОЧАЯ ПРОГРАММА ДИСЦИПЛИНЫ
«Основы технического регулирования и метрологии»**

**Направление подготовки
18.05.01
Химическая технология энергонасыщенных материалов и изделий
Специализация 1 -
Химическая технология органических соединений азота.**

Квалификация «инженер»

РАССМОТРЕНО И ОДОБРЕНО
на заседании Методической комиссии
РХТУ им. Д.И. Менделеева
«19» июня 2023 г.

Председатель  Н.А. Макаров

Москва 2023

Программа составлена Василенко О.А, к.т.н., доцентом кафедры инновационных материалов и защиты от коррозии, Невмятуллиной Х.А., к.т.н., доцентом кафедры инновационных материалов и защиты от коррозии.

Программа рассмотрена и одобрена на заседании кафедры инновационных материалов и защиты от коррозии» «16» мая 2023 г., протокол № 11.

1. ЦЕЛЬ И ЗАДАЧИ ДИСЦИПЛИНЫ

Программа составлена в соответствии с требованиями Федерального государственного образовательного стандарта высшего образования – бакалавриат по направлению подготовки **18.05.01 «Химическая технология энергонасыщенных материалов и изделий»**, **Специализация 1 – «Химическая технология органических соединений азота»**, с рекомендациями Методической комиссии и накопленным опытом преподавания дисциплины кафедрой **инновационных материалов и защиты от коррозии** РХТУ им. Д.И. Менделеева. Программа рассчитана на изучение дисциплины в течение 1 семестра.

Дисциплина **«Основы технического регулирования и метрологии»** относится к вариативной части дисциплин учебного плана. Программа дисциплины предполагает, что обучающиеся имеют теоретическую и практическую подготовку в области математики, физики.

Цель дисциплины – получение студентами основных научно- практических знаний в области метрологии и основ технического регулирования на территории РФ и за рубежом, необходимых для решения задач обеспечения единства измерений и контроля качества продукции (услуг), метрологическому и нормативному обеспечению разработки, производства, испытаний, эксплуатации и утилизации продукции.

Задачи дисциплины

– знакомство с основными понятиями и документами в области технического регулирования

– изучение законодательной, организационной и технической основ обеспечения единства измерений.

Дисциплина **«Основы технического регулирования и метрологии»** преподается в 10 семестре. Контроль успеваемости студентов ведется по принятой в университете рейтинговой системе.

Рабочая программа дисциплины может быть реализована с применением электронных образовательных технологий и электронного обучения полностью или частично.

2. ТРЕБОВАНИЯ К РЕЗУЛЬТАТАМ ОСВОЕНИЯ ДИСЦИПЛИНЫ

2.1 Универсальные компетенции выпускников и индикаторы их достижения

Наименование категории (группы) УК	Код и наименование УК	Код и наименование индикатора достижения УК
Системное и критическое мышление	УК-2. Способен управлять проектом на всех этапах его жизненного цикла	УК-2.1. Знает процедуры и механизмы оценки качества проекта, в том числе его техническую, экономическую, экологическую и социальную значимость УК-2.2. Умеет осуществлять руководство проектом, определять зоны ответственности участников проекта и инфраструктурные условия для внедрения его результатов УК-2.3. Владеет приемами разработки

		проекта с учетом анализа альтернативных вариантов его реализации, устанавливает целевые показатели проекта и пути их достижения, определяет потребности в ресурсах, оценивает устойчивость проекта
--	--	--

2.2. Профессиональные компетенции выпускников и индикаторы их достижения

Задача профессиональной деятельности	Объект или область знания	Код и наименование ПК	Код и наименование индикатора достижения ПК	Основание (профессиональный стандарт, анализ опыта) Обобщенные трудовые функции
<p>Организация эффективного и безопасного ведения технологических процессов получения энергонасыщенных материалов и изделий;</p> <p>выполнение инженерных расчетов, обеспечивающих проведение существующего технологического процесса или внесения в него необходимых дополнений и изменений;</p> <p>разработка мероприятий по обеспечению требуемого качества продукции, контролю над их</p>	<p>Технологические процессы получения энергонасыщенных материалов и изделий;</p> <p>методы и приборы для исследования и оценки эффективности и практической пригодности энергонасыщенных материалов и изделий;</p> <p>оборудование для производства и переработки энергонасыщенных материалов и изделий.</p>	<p>ПК-2</p> <p>Способен осуществлять технологический процесс в соответствии с регламентом и использовать технические средства для контроля его основных параметров, норм выработки и технологических нормативов расхода сырья, свойств сырья и готовой продукции, проверять техническое состояние оборудования, организовывать его профилактические осмотры; готов к обеспечению</p>	<p>ПК-2.1</p> <p>Знает порядок организации, планирования и проведения технологического процесса; основные принципы, методы и формы контроля технологического процесса и качества продукции; основные процессы и аппараты химической технологии, методы расчета деталей и узлов машин и аппаратов химической технологии; основные особенности проектирования предприятий по производству энергонасыщенных материалов, принципы выбора схемы производства; основы технического регулирования, меры обеспечения технологической безопасности;</p>	<p>26 Химическое, химико-технологическое производство (в сферах: разработки, проектирования, наладки, эксплуатации и совершенствования средств, методов получения и способов применения энергонасыщенных материалов и изделий; промышленного и опытного производства индивидуальных и смесевых энергонасыщенных материалов, исходных и промежуточных продуктов для их получения; промышленного и опытного производства изделий на основе энергонасыщенных материалов; эксплуатации и хранения энергонасыщенных материалов; надзора в</p>

<p>выполнением, по предупреждению и устранению случаев нарушения технологического регламента; организация и участие в испытаниях готовой продукции; контроль над соблюдением технологической дисциплины, разбор случаев ее нарушения и анализ вызывающих их причин; подготовка и корректировка технологической документации; участие в проведении опытных работ по внедрению новых рецептур, методик, освоению новых стандартов, новых приборов; анализ расхода сырья и материалов, разработка мероприятий по их</p>		<p>требований по техническому регулированию, к освоению и эксплуатации нового оборудования, обеспечению технологической безопасности</p>	<p>ПК-2.2 Умеет использовать технические средства для измерения основных параметров технологического процесса, свойств сырья и продукции; оценить и интерпретировать полученные результаты; производить расчеты по основным критериям работоспособности и конструирования оборудования и аппаратов химической технологии с учетом требований по техническому регулированию;</p> <p>ПК-2.3 Владеет современными методами анализа сырья, материалов и качества готовой продукции, навыками осуществлять технологический процесс в соответствии с регламентом; методологией расчета основных параметров технологических процессов; навыками конструирования и проектирования аппаратов и оборудования химической</p>	<p>области промышленной безопасности при получении и использовании энергонасыщенных материалов и изделий). Анализ требований к профессиональным компетенциям, предъявляемых к выпускникам на рынке труда; обобщение отечественного и зарубежного опыта.</p>
--	--	--	---	---

экономии и энергосбережению; участие в разработке мероприятий по снижению аварийности, травматизма и профессиональной заболеваемости, по механизации и автоматизации процессов.			технологии, по выбору технологической схемы производства энергонасыщенных материалов; навыками использования основных инструментов и правил технического регулирования и управления качеством, стандартизации и сертификации продуктов и изделий;	
---	--	--	---	--

В результате изучения дисциплины студент бакалавриата должен:

Знать:

- современные тенденции развития техники и химической технологии;
- современные методы измерения физико-химических показателей и их погрешностей;
- законодательную, организационную, научную и техническую основы обеспечения единства измерений и стандартизации.
- порядок разработки, утверждения и внедрения стандартов, технических условий и другой нормативной и нормативно-правовой документации;
- перспективы технического развития и особенности деятельности организаций, компетентных на законодательно-правовой основе в области технического регулирования и управления качеством;
- основные формы подтверждения соответствия, участников работ по сертификации, схемы сертификации и декларирования в РФ и за рубежом.

Уметь:

- применять методы и использовать принципы стандартизации при разработке нормативных документов;
- применять на практике Федеральные законы и международные рекомендации в области метрологии и технического регулирования;
- принимать участие в процессах подтверждения соответствия разного уровня аккредитации, приемке, экспертизе, лицензировании, госконтроле и надзоре;
- использовать технические средства для измерения основных параметров технологического процесса, свойств сырья и продукции.
- применять методы контроля и управления качеством продукции и производственного процесса предприятия;
- анализировать данные о качестве продукции и определять причины брака;

Владеть:

- навыками осуществлять поиск, критически анализировать и синтезировать информацию, применять системный подход для решения поставленных задач;
- навыками искать нужные источники информации и данные, воспринимать, анализировать, запоминать и передавать информацию с использованием цифровых средств, а также с помощью алгоритмов при работе с полученными из различных источников данными с целью эффективного использования полученной информации для решения задач.
- навыками анализировать, составлять и применять техническую документацию, связанную с профессиональной деятельностью, в соответствии с действующими нормативными документами в соответствующей отрасли;
- навыками принимать обоснованные технические решения в профессиональной деятельности, выбирать эффективные и безопасные технические средства и технологии.

3. ОБЪЕМ ДИСЦИПЛИНЫ И ВИДЫ УЧЕБНОЙ РАБОТЫ

Вид учебной работы	Объем дисциплины		
	ЗЕ	Акад. ч.	Астр. ч.
Общая трудоемкость дисциплины	4	144	108
Контактная работа – аудиторные занятия:	0,88	32	24
Лекции	0,44	16	12
Практические занятия (ПЗ)	0,44	16	12
Самостоятельная работа	2,12	76	57

Самостоятельное изучение разделов дисциплины	2,12	76	57
Вид контроля:	Экзамен		
Экзамен	1	36	27
Контактная работа – промежуточная аттестация	1	0,4	0,3
Подготовка к экзамену.		35,6	26,7
Вид итогового контроля:	Экзамен		

4. СОДЕРЖАНИЕ ДИСЦИПЛИНЫ

4.1. Разделы дисциплины и виды занятий

№ п/п	Раздел дисциплины	Всего	в т.ч. в форме пр. подг. (при наличии)	Лекции	в т.ч. в форме пр. подг. (при наличии)	Прак. зан.	в т.ч. в форме пр. подг. (при наличии)	Сам. работа
1.	Раздел 1. Метрология. Основные понятия и принципы.	38	-	6	-	6	-	26
1.1	Предмет метрология. Термины и определения.	12	-	2	-	2	-	8
1.2	Закон РФ «Об обеспечении единства измерений». Классификация измерений» Основные физические и химические величины. Средства измерений и их виды. Погрешности измерений.	12	-	2	-	2	-	8
1.3.	Государственная метрологическая служба. Международная организация законодательной метрологии.	14	-	2	-	2	-	10
2.	Раздел 2. Основы технического регулирования.	38	-	6	-	6	-	26
2.1	Нормативно-правовая база обеспечения качества. Законы РФ «О техническом регулировании», «О стандартизации в РФ», «О защите прав потребителя».	12	-	2	-	2	-	8
2.2	Технические регламенты и нормативные документы, действующие на территории РФ.	12	-	2	-	2	-	8

2.3	Цели и задачи в области управления качеством в условиях рыночной экономики. Основные понятия и определения в области управления качеством. Системы управления качеством в РФ и за границей.	14	-	2	-	2	-	10
3.	Раздел 3. Основы оценки соответствия.	32		4		4		24
3.1	Формы подтверждения соответствия. Обязательная сертификация	16		2		2		12
3.2	Декларирование. Добровольная сертификация. Аккредитация	16		2		2		12
	ИТОГО	108	-	16	-	16	-	76
	Экзамен	36						
	ВСЕГО	144						

4.2 Содержание разделов дисциплины

Раздел 1. Метрология. Основные понятия и принципы. Предмет метрология. Термины и определения. Закон РФ «Об обеспечении единства измерений. Классификация измерений» Основные физические и химические величины. Средства измерений и их виды. Погрешности измерений. Государственная метрологическая служба. Международная организация законодательной метрологии.

Раздел 2. Основы технического регулирования. Нормативно-правовая база обеспечения качества. Законы РФ «О техническом регулировании», «О стандартизации в РФ», «О защите прав потребителя». Технические регламенты и нормативные документы, действующие на территории РФ. Цели и задачи в области управления качеством в условиях рыночной экономики. Основные понятия и определения в области управления качеством. Системы управления качеством в РФ и за границей.

Раздел 3. Основы оценки соответствия.

Формы подтверждения соответствия. Обязательная сертификация. Декларирование. Добровольная сертификация. Добровольная сертификация услуг. Сертификация в РНСС. Сертификация систем качества. Порядок и схемы проведения сертификации. Этапы проведения сертификации. Аккредитация.

5. СООТВЕТСТВИЕ СОДЕРЖАНИЯ ТРЕБОВАНИЯМ К РЕЗУЛЬТАТАМ ОСВОЕНИЯ ДИСЦИПЛИНЫ

№	В результате освоения дисциплины студент должен:	Раздел 1	Раздел 2	Раздел 3
	Знать:			
1	- современные тенденции развития техники и химической технологии;	+	+	+
2	- современные методы измерения физико-химических показателей и их погрешностей;	+	+	+
3	- законодательную, организационную, научную и техническую основы обеспечения единства измерений и стандартизации.	+	+	+
	Уметь:			
4	- применять методы и использовать принципы стандартизации при разработке нормативных документов;	+	+	+
5	- применять на практике Федеральные законы и международные рекомендации в области метрологии и технического регулирования;	+	+	+
6	- принимать участие в процессах подтверждения соответствия разного уровня-аккредитации, приемке, экспертизе, лицензировании, госконтроле и надзоре;	+	+	+
7	- использовать технические средства для измерения основных параметров технологического процесса, свойств сырья и продукции.	+	+	+
	Владеть:			
8	- навыками осуществлять поиск, критически анализировать и синтезировать информацию, применять системный подход для решения поставленных задач;	+	+	+
9	- навыками поиска нужных источников информации и данных, воспринимать, анализировать, запоминать и передавать информацию с использованием цифровых средств, а также с помощью алгоритмов при работе с полученными из различных источников данными с целью эффективного использования полученной информации для решения задач.	+	+	+
В результате освоения дисциплины студент должен приобрести следующие <u>профессиональные компетенции и индикаторы их достижения:</u>				

	Код и наименование ПК	Код и наименование индикатора достижения ПК			
--	------------------------------	--	--	--	--

	<p>ПК-4 Способен осуществлять технологический процесс в соответствии с регламентом и использовать технические средства для контроля его основных параметров, норм выработки и технологических нормативов расходования сырья, энергетических затрат, свойств сырья и готовой продукции, обеспечение требований по стандартизации, сертификации, экономической эффективности и качеству продукции</p>	<p>ПК-4.6 Знает законодательную, организационную, научную и техническую основы обеспечения единства измерений, стандартизации и подтверждения соответствия, особенности деятельности организаций в области технического регулирования и управления качеством; ПК-4.7 Знает основные схемы сертификации и декларирования в РФ и за рубежом; ПК-4.8 Умеет использовать полученные знания для решения конкретных задач при проектировании производства энергонасыщенных материалов; ПК-4.9 Умеет применять методы контроля и управления качеством продукции и производственного процесса предприятия, анализировать данные о качестве продукции; ПК-4.10 Умеет использовать технические средства для измерения основных параметров технологического процесса, свойств сырья и продукции; ПК-4.13 Владеет навыками использования основных инструментов и правил технического регулирования и управления качеством; ПК-4.14 Владеет навыками использования нормативных документов по качеству, стандартизации и сертификации продуктов и изделий;</p>	+	+	+
--	---	--	---	---	---

6. ПРАКТИЧЕСКИЕ И ЛАБОРАТОРНЫЕ ЗАНЯТИЯ

6.1. Практические занятия

Примерные темы практических занятий по дисциплине.

№ п/п	№ раздела дисциплины	Темы практических занятий	Часы
1	1	Практическое занятие 1 Закон РФ «Об обеспечении единства измерений. Классификация измерений» Основные физические и химические величины.	2
2	1	Практическое занятие 2 Государственная метрологическая служба. Международная организация законодательной метрологии.	2
3	1	Практическое занятие 3 Средства измерений и их виды. Погрешности измерений.	2
4	2	Практическое занятие 4 Законы РФ «О техническом регулировании», «О стандартизации в РФ», «О защите прав потребителя».	2
5	2	Практическое занятие 5 Порядок разработки национальных стандартов	2
6	2	Практическое занятие 6 Технические регламенты и нормативные документы, действующие на территории РФ.	2
7	3	Практическое занятие 7 Процедура проведения сертификации. Схемы сертификации	2
8	3	Практическое занятие 8 Цели и задачи в области управления качеством в условиях рыночной экономики. Оценка соответствия как фактор обеспечения безопасности продукции	2

6.2 Лабораторные занятия

Выполнение лабораторного практикума по изучаемой дисциплине *«Основы технического регулирования и метрологии»* не предусмотрено учебным планом.

7. САМОСТОЯТЕЛЬНАЯ РАБОТА

Самостоятельная работа проводится с целью углубления знаний по дисциплине и предусматривает:

- ознакомление и проработку рекомендованной литературы, работу с электронно-библиотечными системами, включая переводы публикаций из научных журналов, цитируемых в базах Scopus, Web of Science, Chemical Abstracts, РИНЦ;
- посещение отраслевых выставок и семинаров;
- участие в семинарах РХТУ им. И. Менделеева по тематике дисциплины;
- подготовку к выполнению контрольных работ по материалу лекционного курса;
- подготовку к сдаче *экзамена* (10 семестр) по дисциплине.

Планирование времени на самостоятельную работу, необходимого на изучение дисциплины, студентам лучше всего осуществлять на весь период изучения, предусматривая при этом регулярное повторение пройденного материала. Материал, законспектированный на лекциях, необходимо регулярно дополнять сведениями из литературных источников, представленных в рабочей программе. При работе с указанными источниками рекомендуется составлять краткий конспект материала, с обязательным фиксированием библиографических данных источника.

8. ПРИМЕРЫ ОЦЕНОЧНЫХ СРЕДСТВ ДЛЯ КОНТРОЛЯ ОСВОЕНИЯ ДИСЦИПЛИНЫ

При форме контроля в форме зачета все баллы должны быть набраны в семестре, итоговый контроль по дисциплине не предусмотрен - за выполнение 2-х контрольных работ (максимальная оценка 40 баллов), подготовка и защита реферата (максимальная оценка 20 баллов).

8.1. Примерная тематика реферативно-аналитической работы.

Перечень примерных тем.

1. Роль и место технического регулирования в общей системе регулирования современного рынка.
2. Правовая основа технического регулирования.
3. Закон РФ «О техническом регулировании»,
4. «О стандартизации в Российской Федерации»,
5. «О защите прав потребителей».
6. Технические регламенты и нормативные документы, действующие на территории РФ.
7. Основы стандартизации.
8. Российская система стандартизации – РНСС
9. ТР ТС «О безопасности химической продукции».
10. Международная стандартизация.
11. Стандарты на системы управления качеством ИСО 9000, ИСО 14000, ИСО 17000.
12. Эволюция подходов к менеджменту качества.
13. Сертификация в системе ГОСТ Р.
14. Статистические методы контроля качества.
15. Показатели качества.
16. Обязательное подтверждение соответствия.
17. Декларирование и сертификация.
18. Добровольная сертификация услуг.
19. Сертификация систем качества.
20. Порядок и схемы проведения сертификации.
21. Этапы проведения сертификации
22. СМК производства.
23. Международная практика сертификации.
24. Директивы и модульный принцип оценки соответствия в ЕС.
25. Четырнадцать шагов Э.Деминга- руководство для современного менеджера
26. Концепция бережливого производства.
27. Подтверждение соответствия в законе О техническом регулировании.
28. Сертификация систем менеджмента качества
29. Обязательное подтверждение соответствия
30. Добровольное подтверждение соответствия
31. Добровольная сертификация услуг

32. Система классификации опасностей СГС
33. Аккредитация в РФ и за рубежом
34. Схемы сертификации в системе ГОСТ Р
35. Модульная оценка соответствия в ЕС
36. Классификация средств размещения
37. БАДы, ПАВы и пищевые добавки с обозначением Е
38. Трансгенные продукты
39. Маркировка опасной химической продукции
40. Метрологическое обеспечение химического производства
41. Технический регламент
42. Аккредитация в Российской системе аккредитации
43. Предварительный стандарт
44. Национальные стандарты России. Порядок разработки национальных стандартов
45. Сводные правил, рекомендации (Р), нормы (Н), правила (ПР)
46. Штриховое кодирование информации
47. Основные понятия управления качеством продукции
48. Порядок проведения обязательной сертификации
49. Схемы сертификации и декларирования.
50. Управление качеством за рубежом (США. Япония).

8.2. Примеры контрольных вопросов для текущего контроля освоения дисциплины

Для текущего контроля предусмотрено 2 контрольные работы. Максимальная оценка за контрольные работы 1-2 составляет 20 баллов за каждую.

Раздел 1. Примеры вопросов к контрольной работе № 1. Контрольная работа содержит 2 вопроса, по 10 баллов за вопрос.

Билет 1.

1. В каком из двух измерений получены более достоверные результаты: 5,24А с погрешностью 0,01А или 0,0125А с погрешностью 0,0001А?
2. Правильность и точность измерений.

Билет 2.

1. Амперметр, рассчитанный на 150А, имеет на 1/3 шкалы относительную погрешность 1% и на 2/3 шкалы – 1,2%. Определить класс точности прибора.
2. Виды средств измерений.

Раздел 2. Примеры вопросов к контрольной работе № 2. Контрольная работа содержит 2 вопроса, по 10 баллов за вопрос.

Билет № 1

1. Нормативные документы по стандартизации в РФ.
2. Объекты технического регулирования и объекты стандартизации.

Билет № 2

1. Зарубежный опыт технического регулирования в странах ЕС.
2. РНСС. Национальные стандарты.

8.3. Вопросы для итогового контроля освоения дисциплины

Пример билета к экзамену

«Утверждаю»

(Должность, наименование кафедры)

(Подпись) (И. О. Фамилия)

«__» _____ 20__ г.

Министерство науки и высшего образования РФ
**Российский химико-технологический университет
имени Д.И. Менделеева**
Кафедра инновационных материалов и защиты от
коррозии

Направление подготовки

18.05.01 - «Химическая технология
энергонасыщенных материалов и изделий»

«Основы технического регулирования и метрологии»

Билет № 28

1. Метрологические параметры средств измерений.
2. Развитие технического регулирования в РФ.

9. УЧЕБНО-МЕТОДИЧЕСКОЕ ОБЕСПЕЧЕНИЕ ДИСЦИПЛИНЫ

А. Основная литература

1. Лифиц И. М. Стандартизация, метрология и подтверждение соответствия: учебник и практикум для прикладного бакалавриата. – 13-е изд., перераб. и доп. – М.: Издательство Юрайт, 2019. – 362 с. – Текст: электронный // ЭБС Юрайт. – URL: <https://urait.ru/bcode/426015>
2. Радкевич Я. М., Схиртладзе А. Г. Метрология, стандартизация и сертификация в 3 ч. Часть 2. Стандартизация: учебник для академического бакалавриата. – 5-е изд., перераб. и доп. – М.: Издательство Юрайт, 2018. – 481 с. – Текст: электронный // ЭБС Юрайт. – URL: <https://urait.ru/bcode/425400>
3. Радкевич Я. М., Схиртладзе А. Г. Метрология, стандартизация и сертификация в 3 ч. Часть 3. Сертификация: учебник для академического бакалавриата. – 5-е изд., перераб. и доп. – М.: Издательство Юрайт, 2018. – 132 с. – Текст: электронный // ЭБС Юрайт. – URL: <https://urait.ru/bcode/425142>

Б) Дополнительная литература:

1. Горбашко Е. А. Управление качеством: учебник для академического бакалавриата / Е. А. Горбашко. – 3-е изд., перераб. и доп. – М.: Издательство Юрайт, 2018. – 352 с. – Текст: электронный // ЭБС Юрайт. – URL: <https://urait.ru/bcode/412577>
2. Сергеев А. Г., Терегеря В. В. Метрология, стандартизация и сертификация в 2 ч. Часть 2. Стандартизация и сертификация: учебник и практикум для академического бакалавриата. – 3-е изд., перераб. и доп. – М.: Издательство Юрайт, 2018. – 325 с. – Текст: электронный // ЭБС Юрайт. – URL: <https://urait.ru/bcode/421402>
3. Смирнова Г.Е. Техническое регулирование безопасного обращения химической продукции. Учебное пособие. – М.: РХТУ им. Д.И. Менделеева, 2013. – 128с.
4. Смирнова Г. Е. Сертификация химической продукции: учебное пособие. – М.: РХТУ им. Д.И. Менделеева, 2010. – 123 с.
5. Федеральный закон «О техническом регулировании» от 27.12.2002 N 184-ФЗ // URL: <http://docs.cntd.ru/document/901836556>
6. Федеральный закон «О стандартизации в Российской Федерации» от 29 июня 2015 N 162-ФЗ// URL: <http://docs.cntd.ru/document/420284277>

7. Закон РФ от 07.02.1992 N 2300-1 «О защите прав потребителей» // URL: <http://docs.cntd.ru/document/9005388>

9.2. Рекомендуемые источники научно-технической информации

Научно-технические журналы:

- Журнал «Компетентность». ISSN 1993-8780
- Журнал «Сертификация». ISSN 2219-0856
- Журнал «Методы менеджмента качества». ISSN: 2542-0437
- Журнал «Стандарты и качество». ISSN 0038-9692

Ресурсы информационно–телекоммуникационной сети Интернет:

- научной электронной библиотеки: elibrary.ru
-

Ресурсы информационно–телекоммуникационной сети Интернет (*при необходимости*):

1. <http://bookfi.org/g/> - BookFinder. Самая большая электронная библиотека рунета. Поиск книг и журналов
2. <http://www.rsl.ru> - Российская Государственная Библиотека
3. <http://www.gpntb.ru> - Государственная публичная научно-техническая библиотека России
4. <http://lib.msu.ru> - Научная библиотека Московского государственного университета
5. <http://window.edu.ru> - Полнотекстовая библиотека учебных и учебно-методических материалов
6. <http://www.fips.ru/cdfi/fips2009.dll> - Сайт ФИПС. Информация о патентах
7. <http://findebookee.com/> - поисковая система по книгам
8. <http://elibrary.ru> - Научная электронная библиотека.

9.3 Средства обеспечения освоения дисциплины

Для реализации учебной программы подготовлены следующие средства обеспечения освоения дисциплины:

- компьютерные презентации интерактивных лекций;
- банк заданий для промежуточного контроля освоения дисциплины.

При переходе на электронное обучение (ЭО) и дистанционные образовательные технологий (ДОТ) для реализации рабочей программы применяются: следующие образовательные технологии и средства обеспечения освоения дисциплины:

- электронная информационно-образовательная среда РХТУ (ЭИОС);
- сервисы по доставке e-mail сообщений;
- платформа для проведения онлайн конференций и вебинаров – zoom (<https://zoom.us>) или Microsoft Teams (<https://teams.microsoft.com>).

Для освоения дисциплины используются следующие нормативные и нормативно-методические документы:

- Федеральный закон Российской Федерации от 29.12.2012 № 273-ФЗ «Об образовании в Российской Федерации» [Электронный ресурс] – Режим доступа: <http://pravo.gov.ru/proxy/ips/?docbody=&nd=102162745&intelsearch=273-%D4%C7> (дата обращения: 10.05.2023).

- Федеральные государственные образовательные стандарты высшего образования // Координационный совет учебно-методических объединений и научно-методических советов высшей школы. Портал Федеральных образовательных стандартов высшего образования [Электронный ресурс] – Режим доступа: <http://fgosvo.ru/fgosvo/92/91/4> (дата обращения: 10.05.2023).

- Приказ Министерства образования и науки РФ от 23.08.2017 № 816 «Об утверждении Порядка применения организациями, осуществляющими образовательную

деятельность, электронного обучения, дистанционных образовательных технологий при реализации образовательных программ» [Электронный ресурс]. Режим доступа: <http://pravo.gov.ru/proxy/ips/?docbody=&nd=102447332&intelsearch=816+%EF%F0%E8%EA%E0%E7> (дата обращения: 10.05.2023)

При освоении дисциплины студенты должны использовать информационные и информационно-образовательные ресурсы следующих порталов и сайтов:

8. Система федеральных образовательных порталов. Система открытого образования. Консалтинговый центр ИОС ОО РФ [Электронный ресурс] – Режим доступа: <http://www.openedu.ru> (дата обращения: 10.05.2023).
9. Информационная система «Единое окно доступа к образовательным ресурсам». URL: <http://window.edu.ru/> (дата обращения: 10.05.2023)
10. ФЭПО: соответствие требованиям ФГОС [Электронный ресурс] – Режим доступа: <http://fepo.i-exam.ru/> (дата обращения: 10.05.2023)

10. ПЕРЕЧЕНЬ ИНФОРМАЦИОННЫХ ТЕХНОЛОГИЙ, ИСПОЛЬЗУЕМЫХ В ОБРАЗОВАТЕЛЬНОМ ПРОЦЕССЕ

Информационную поддержку изучения дисциплины осуществляет Информационно-библиотечный центр (ИБЦ) РХТУ им. Д.И. Менделеева, который обеспечивает обучающихся основной учебной, учебно-методической и научной литературой, необходимой для организации образовательного процесса по дисциплине.

Фонд ИБЦ располагает учебной, учебно-методической и научно-технической литературой в форме печатных и электронных изданий, а также включает официальные, справочно-библиографические, специализированные отечественные и зарубежные периодические и информационные издания. ИБЦ обеспечивает доступ к профессиональным базам данных, информационным, справочным и поисковым системам.

Каждый обучающийся обеспечен свободным доступом из любой точки, в которой имеется доступ к сети Интернет и к электронно-библиотечной системе (ЭБС) Университета, которая содержит различные издания по основным изучаемым дисциплинам и сформирована по согласованию с правообладателями учебной и учебно-методической литературы.

Общий объем многоотраслевого фонда ИБЦ на 01.01.2023 составляет 1 727 628 экз. Для более полного и оперативного справочно-библиографического и информационного обслуживания в ИБЦ реализована технология Электронной доставки документов

11. МАТЕРИАЛЬНО-ТЕХНИЧЕСКОЕ ОБЕСПЕЧЕНИЕ ДИСЦИПЛИНЫ

В соответствии с учебным планом занятия по дисциплине «Основы технического регулирования и управления качеством» проводятся в форме лекций, практических занятий и самостоятельной работы обучающегося.

11.1. Оборудование, необходимое в образовательном процессе:

Лекционная учебная аудитория, оборудованная электронными средствами демонстрации (компьютер со средствами звуковоспроизведения, проектор, экран) и учебной мебелью.

11.2. Учебно-наглядные пособия:

Комплект презентаций к лекционным курсам.

11.3. Компьютеры, информационно-телекоммуникационные сети, аппаратно-программные и аудиовизуальные средства:

Персональные компьютеры, укомплектованные проигрывателями CD и DVD, принтерами и программными средствами, проекторы, экраны; аудитории со стационарными комплексами отображения информации с любого электронного носителя; WEB-камеры; цифровой фотоаппарат; копировальные аппараты; локальная сеть с выходом в Интернет.

11.4. Печатные и электронные образовательные и информационные ресурсы:

Информационно-методические материалы: учебные пособия по дисциплинам вариативной части программы; методические рекомендации к практическим занятиям; раздаточный материал к лекционным курсам; электронные учебные издания по дисциплинам вариативной части, научно-популярные электронные издания.

Электронные образовательные ресурсы: кафедральные библиотеки электронных изданий по дисциплинам вариативной части; электронные презентации к разделам лекционных курсов; учебно-методические разработки кафедры в электронном виде; буклеты и каталоги оборудования, справочники по сырьевым материалам, справочники по наилучшим доступным технологиям; справочные материалы в печатном и электронном виде.

11.5. Перечень лицензионного программного обеспечения:

Полный перечень лицензионного программного обеспечения представлен в основной образовательной программе.

№ п.п.	Наименование программного продукта	Реквизиты договора поставки	Срок окончания действия лицензии
1.	WINDOWS 8.1 Professional Get Genuine	Контракт № 62-64ЭА/2013 от 02.12.2013	бессрочно
2.	Microsoft Office Standard 2019 В составе: 11. Word 12. Excel 13. Power Point 14. Outlook	Контракт №175-262ЭА/2019 от 30.12.2019	12 месяцев (ежегодное продление подписки с правом перехода на обновлённую версию продукта)
3.	Kaspersky Endpoint Security для бизнеса – Стандартный Russian Edition	Контракт №72-99ЭА/2022 от 29.08.2022	12 месяцев (ежегодное продление подписки с правом перехода на обновлённую версию продукта)
4.	Антиплагиат.ВУЗ	Контракт от 11.05.2023 № 19-343К/2023	19.05.2024

12. ТРЕБОВАНИЯ К ОЦЕНКЕ КАЧЕСТВА ОСВОЕНИЯ ПРОГРАММЫ

Наименование разделов	Основные показатели оценки	Формы и методы контроля и оценки
<p>Раздел 1. Метрология. Основные понятия и принципы.</p>	<p>Знает: -современные тенденции развития техники и химической технологии; -современные методы измерения физико-химических показателей и их погрешностей; - законодательную, организационную, научную и техническую основы обеспечения единства измерений и стандартизации.</p> <p>Умеет: -применять методы и использовать принципы стандартизации при разработке нормативных документов; -применять на практике Федеральные законы и международные рекомендации в области метрологии и технического регулирования; -принимать участие в процессах подтверждения соответствия разного уровня- аккредитации, приемке, экспертизе, лицензировании, госконтроле и надзоре; -использовать технические средства для измерения основных параметров технологического процесса, свойств сырья и продукции.</p> <p>Владеет: - навыками осуществлять поиск, критический анализировать и синтезировать информацию, применять системный подход для решения поставленных задач; - навыками искать нужные источники информации и данные, воспринимать, анализировать, запоминать и передавать информацию с использованием цифровых средств, а также с помощью алгоритмов при работе с полученными из различных источников данными с целью эффективного использования полученной информации для</p>	<p>Оценка за контрольную работу № 1</p>

	решения задач.	
Раздел 2. Основы технического регулирования.	<p>Знает:</p> <ul style="list-style-type: none"> -современные тенденции развития техники и химической технологии; -современные методы измерения физико-химических показателей и их погрешностей; - законодательную, организационную, научную и техническую основы обеспечения единства измерений и стандартизации. <p>Умеет:</p> <ul style="list-style-type: none"> -применять методы и использовать принципы стандартизации при разработке нормативных документов; -применять на практике Федеральные законы и международные рекомендации в области метрологии и технического регулирования; -принимать участие в процессах подтверждения соответствия разного уровня- аккредитации, приемке, экспертизе, лицензировании, госконтроле и надзоре; -использовать технические средства для измерения основных параметров технологического процесса, свойств сырья и продукции. <p>Владеет:</p> <ul style="list-style-type: none"> - навыками осуществлять поиск, критический анализировать и синтезировать информацию, применять системный подход для решения поставленных задач; - навыками искать нужные источники информации и данные, воспринимать, анализировать, запоминать и передавать информацию с использованием цифровых средств, а также с помощью алгоритмов при работе с полученными из различных источников данными с целью эффективного использования полученной информации для решения задач. 	Оценка за контрольную работу № 2

<p>Раздел 3. Основы оценки соответствия.</p>	<p>Знает: -современные тенденции развития техники и химической технологии; -современные методы измерения физико-химических показателей и их погрешностей; Умеет: -принимать участие в процессах подтверждения соответствия разного уровня- аккредитации, приемке, экспертизе, лицензировании, госконтроле и надзоре; -использовать технические средства для измерения основных параметров технологического процесса, свойств сырья и продукции. Владеет: источники информации и данные, воспринимать, анализировать, запоминать и передавать информацию с использованием цифровых средств, а также с помощью алгоритмов при работе с полученными из различных источников данными с целью эффективного использования полученной информации для решения задач</p>	<p>Оценка за реферат</p>
---	--	--------------------------

13. ОСОБЕННОСТИ ОРГАНИЗАЦИИ ОБРАЗОВАТЕЛЬНОГО ПРОЦЕССА ДЛЯ ИНВАЛИДОВ И ЛИЦ С ОГРАНИЧЕННЫМИ ВОЗМОЖНОСТЯМИ ЗДОРОВЬЯ

Обучение инвалидов и лиц с ограниченными возможностями здоровья осуществляется в соответствии с:

– Порядком организации и осуществления образовательной деятельности по образовательным программам – программам бакалавриата, программам специалитета, программам магистратуры (Приказ Минобрнауки РФ от 05.04.2017 № 301);

– Положением о порядке организации и осуществления образовательной деятельности по образовательным программам высшего образования – программам бакалавриата, программам специалитета, программам магистратуры федерального государственного бюджетного образовательного учреждения высшего образования «Российский химико-технологический университет имени Д.И. Менделеева», принятым решением Ученого совета РХТУ им. Д.И. Менделеева от 28.12.2022, протокол № 5;

– Методическими рекомендациями по организации образовательного процесса для обучения инвалидов и лиц с ограниченными возможностями здоровья в образовательных организациях высшего образования, в том числе оснащённости образовательного процесса (утверждены заместителем Министра образования и науки РФ А.А. Климовым от 08.04.2014 № АК-44/05вн).

**Дополнения и изменения к рабочей программе дисциплины
«Основы технического регулирования и метрологии»**

основной образовательной программы

18.05.01

Химическая технология энергонасыщенных материалов и изделий

Специализация 1 -

Химическая технология органических соединений азота.

Форма обучения: очная

Номер изменения/ дополнения	Содержание дополнения/изменения	Основание внесения изменения/дополнения
		протокол заседания Ученого совета № _____ от «___» _____ 20__ г.
		протокол заседания Ученого совета № _____ от «___» _____ 20__ г.
		протокол заседания Ученого совета № _____ от «___» _____ 20__ г.
		протокол заседания Ученого совета № _____ от «___» _____ 20__ г.
		протокол заседания Ученого совета № _____ от «___» _____ 20__ г.

Министерство науки и высшего образования Российской Федерации
федеральное государственное бюджетное образовательное учреждение
высшего образования
«Российский химико-технологический университет
имени Д.И. Менделеева»



«УТВЕРЖДАЮ»

Проректор по учебной работе

Ф.А. Колоколов

« 18 » 06 2023 г.

РАБОЧАЯ ПРОГРАММА ДИСЦИПЛИНЫ
«Основы технологий энергонасыщенных материалов и изделий»

Специальность 18.05.01 Химическая технология энергонасыщенных
материалов и изделий

Специализация – «Химическая технология органических соединений азота»

Квалификация «Инженер»

РАССМОТРЕНО И ОДОБРЕНО
на заседании Методической комиссии
РХТУ им. Д.И. Менделеева

« 19 » июня 2023 г.

Протокол № 19

Председатель

Н.А. Макаров

Москва 2023

Программа составлена:

к.х.н., доцентом кафедры «Химической технологии органических соединений азота»,
Левшенковым А.И.

Программа рассмотрена и одобрена на заседании кафедры Химической технологии органических соединений азота «24» апреля 2023 г., протокол № 18.

СОДЕРЖАНИЕ

1. ЦЕЛЬ И ЗАДАЧИ ДИСЦИПЛИНЫ	4
2. ТРЕБОВАНИЯ К РЕЗУЛЬТАТАМ ОСВОЕНИЯ ДИСЦИПЛИНЫ	4
3. ОБЪЕМ ДИСЦИПЛИНЫ И ВИДЫ УЧЕБНОЙ РАБОТЫ	7
4. СОДЕРЖАНИЕ ДИСЦИПЛИНЫ	8
4.1. Разделы дисциплины и виды занятий.....	8
4.2. Содержание разделов дисциплины.....	14
5. СООТВЕТСТВИЕ СОДЕРЖАНИЯ ТРЕБОВАНИЯМ К РЕЗУЛЬТАТАМ ОСВОЕНИЯ ДИСЦИПЛИНЫ	17
6. ПРАКТИЧЕСКИЕ И ЛАБОРАТОРНЫЕ ЗАНЯТИЯ	20
7. САМОСТОЯТЕЛЬНАЯ РАБОТА	20
8. ПРИМЕРЫ ОЦЕНОЧНЫХ СРЕДСТВ ДЛЯ КОНТРОЛЯ ОСВОЕНИЯ ДИСЦИПЛИНЫ	21
8.1. Оценочные средства освоения теоретических разделов дисциплины.....	21
8.2. Вопросы для итогового контроля освоения теоретических разделов дисциплины.....	23
8.3. Структура и пример экзаменационных билетов.....	25
9. УЧЕБНО-МЕТОДИЧЕСКОЕ ОБЕСПЕЧЕНИЕ ДИСЦИПЛИНЫ	25
9.1. Рекомендуемая литература.....	25
9.2. Рекомендуемые источники научно-технической информации.....	26
9.3. Средства обеспечения освоения дисциплины.....	26
10. ПЕРЕЧЕНЬ ИНФОРМАЦИОННЫХ ТЕХНОЛОГИЙ, ИСПОЛЬЗУЕМЫХ В ОБРАЗОВАТЕЛЬНОМ ПРОЦЕССЕ	26
11. МАТЕРИАЛЬНО-ТЕХНИЧЕСКОЕ ОБЕСПЕЧЕНИЕ ДИСЦИПЛИНЫ	27
11.1. Оборудование, необходимое в образовательном процессе:.....	27
11.2. Компьютеры, информационно-телекоммуникационные сети, аппаратно- программные и аудиовизуальные средства:.....	27
11.3. Печатные и электронные образовательные и информационные ресурсы:.....	27
11.4. Перечень лицензионного программного обеспечения.....	27
12. ТРЕБОВАНИЯ К ОЦЕНКЕ КАЧЕСТВА ОСВОЕНИЯ ПРОГРАММ	28
13. ОСОБЕННОСТИ ОРГАНИЗАЦИИ ОБРАЗОВАТЕЛЬНОГО ПРОЦЕССА ДЛЯ ИНВАЛИДОВ И ЛИЦ С ОГРАНИЧЕННЫМИ ВОЗМОЖНОСТЯМИ ЗДОРОВЬЯ	34

1. ЦЕЛЬ И ЗАДАЧИ ДИСЦИПЛИНЫ

Программа составлена в соответствии с требованиями Федерального государственного образовательного стандарта высшего образования – специалитет по специальности 18.05.01 Химическая технология энергонасыщенных материалов и изделий, специализации №1 «Химическая технология органических соединений азота», рекомендаций Методической комиссии и накопленного опыта преподавания дисциплины кафедрой Химической технологии органических соединений азота РХТУ им. Д.И. Менделеева. Программа рассчитана на изучение дисциплины в течение одного семестра.

Дисциплина «Основы технологий энергонасыщенных материалов (ЭНМ) и изделий» относится к дисциплинам по выбору части, формируемой участниками образовательных отношений учебного плана Б1.В.ДВ.01.01.

Цель дисциплины – ознакомление обучающихся с общими принципами создания и современными требованиями к энергонасыщенным материалам, используемых в режиме горения – жидких и твердых ракетных топлив (ЖРТ и ТРТ), порохов ствольных систем, газогенерирующих топлив, топлив специального назначения, а также пиротехнических составов (ПС), с их компонентной базой, составом, технологиями получения, основными характеристиками и методами их регулирования, а также с областями их использования в военных и мирных целях.

Основные задачи дисциплины:

- сформировать чёткие представления об энергонасыщенных материалах, используемых в режиме горения: их составе, структуре, технологиям получения, комплексе требований, основных характеристиках и областях применения;

- дать представления о современном состоянии и перспективных направлениях создания энергонасыщенных материалов, используемых в режиме горения.

Контроль успеваемости студентов ведется по принятой в университете рейтинговой системе.

Рабочая программа дисциплины может быть реализована с применением электронных образовательных технологий и электронного обучения полностью или частично.

2. ТРЕБОВАНИЯ К РЕЗУЛЬТАТАМ ОСВОЕНИЯ ДИСЦИПЛИНЫ

Изучение дисциплины направлено на приобретение следующих **компетенций и индикаторов их достижения:**

Профессиональные и профессионально-специальные компетенции и индикаторы их достижения:

Задача профессиональной деятельности	Объект или область знания	Код и наименование ПК	Код и наименование индикатора достижения ПК	Основание (профессиональный стандарт, анализ опыта) Обобщенные трудовые функции
Тип задач профессиональной деятельности: технологический				
<p>Организация эффективного и безопасного ведения технологических процессов получения энергонасыщенных материалов и изделий; выполнение инженерных расчетов, обеспечивающих проведение существующего технологического процесса или внесения в него необходимых дополнений и изменений; разработка мероприятий по обеспечению требуемого качества продукции, контролю над их выполнением, по предупреждению и устранению случаев нарушения технологического регламента; организация и участие в испытаниях готовой продукции;</p>	<p>Технологические процессы получения энергонасыщенных материалов и изделий; методы и приборы для исследования и оценки эффективности и практической пригодности энергонасыщенных материалов и изделий; оборудование для производства и переработки энергонасыщенных материалов и изделий.</p>	<p>ПК-5 Способен применять знания по химии и технологии индивидуальных и смесевых взрывчатых материалов их исходных продуктов и отдельных компонентов для управления технологическим процессом, прогнозирования и регулирования основных эксплуатационных свойств, постановки задач по исследованию и проектированию технологии новых взрывчатых материалов и изделий</p>	<p>ПК-5.1 Знает теоретические основы процессов нитрования; исходные продукты, основные методы и технологические процессы получения индивидуальных и смесевых взрывчатых материалов различных классов; основные принципы выбора новых энергонасыщенных соединений и создания технологических процессов их производства; аппаратное оформление процессов получения энергонасыщенных материалов различных классов ПК-5.2 Умеет синтезировать основные энергонасыщенные материалы различных классов; подбирать необходимые исходные продукты, выполнять расчеты основных параметров технологических процессов получения нитросоединений; исследовать основные свойства и прогнозировать потенциальные области применения новых энергонасыщенных материалов</p>	<p>26 Химическое, химико-технологическое производство (в сферах: разработки, проектирования, наладки, эксплуатации и совершенствования средств, методов получения и способов применения энергонасыщенных материалов и изделий; промышленного и опытного производства индивидуальных и смесевых энергонасыщенных материалов, исходных и промежуточных продуктов для их получения; промышленного и опытного производства изделий на основе энергонасыщенных материалов; эксплуатации и хранения энергонасыщенных материалов; надзора в области промышленной безопасности при получении и</p>

Задача профессиональной деятельности	Объект или область знания	Код и наименование ПК	Код и наименование индикатора достижения ПК	Основание (профессиональный стандарт, анализ опыта) Обобщенные трудовые функции
<p>контроль над соблюдением технологической дисциплины, разбор случаев ее нарушения и анализ вызывающих их причин;</p> <p>подготовка и корректировка технологической документации;</p> <p>участие в проведении опытных работ по внедрению новых рецептур, методик, освоению новых стандартов, новых приборов;</p> <p>анализ расхода сырья и материалов, разработка мероприятий по их экономии и энергосбережению;</p> <p>участие в разработке мероприятий по снижению аварийности, травматизма и профессиональной заболеваемости, по механизации и автоматизации процессов.</p>			<p>различных классов; предлагать рецептуры составов для определённой области применения; прогнозировать пути совершенствования технологий получения, снаряжения, применения энергонасыщенных материалов.</p> <p>ПК-5.3</p> <p>Владеет актуальной информацией по организации и объему производства индивидуальных и смесевых взрывчатых материалов, исходных продуктов и компонентов в России и за рубежом; навыками изучения и обобщения информации в области химической технологии индивидуальных и смесевых энергонасыщенных материалов</p>	<p>использовании энергонасыщенных материалов и изделий).</p> <p>Анализ требований к профессиональным компетенциям, предъявляемых к выпускникам на рынке труда; обобщение отечественного и зарубежного опыта.</p>

В результате изучения дисциплины обучающийся должен:

Знать:

- классификацию, требования, правила компоновки ЭНМ, используемых в режиме горения;
- теоретические основы работы и основные принципы устройства жидкостных и твердотопливных ракетных двигателей, ствольных систем, газогенераторов, МГД-генераторов;
- требования к компонентам ЭНМ, используемых в режиме горения, их классификацию, свойства применяемых и перспективных компонентов, методы их получения;
- основные характеристики ЭНМ, используемых в режиме горения и пути их регулирования;
- взаимосвязь характеристик ЭНМ используемых в режиме горения, и снаряжаемых ими устройств с областью их применения;

Уметь:

- анализировать информацию об ЭНМ используемых в режиме горения, определять его по составу характерные режимы превращения и область применения;
- прогнозировать пути совершенствования ЭНМ, используемых в режиме горения в плане эффективности, экономичности, безопасности и экологии производства и применения;

Владеть:

- современной информацией по компонентам, рецептурам, технологиям получения и областям применения и характеристикам ЭНМ, используемых в режиме горения в России и за рубежом;
- навыками изучения, обобщения и анализа информации по вопросам, связанным с совершенствованием технологии получения и применения ЭНМ, используемых в режиме горения, прогнозированием перспектив применения новых компонентов, рецептур и технологий.

3. ОБЪЕМ ДИСЦИПЛИНЫ И ВИДЫ УЧЕБНОЙ РАБОТЫ

Виды учебной работы	Всего		
	ЗЕ	Акад. ч.	Астр. ч.
Общая трудоемкость дисциплины	4	144	108
Контактная работа – аудиторные занятия:	1.33	48	36
Лекции (Лек)	0.89	32	24
Практические занятия (ПЗ)	0.44	16	12
Самостоятельная работа:	1.67	60	45
Контактная самостоятельная работа	1,7	-	-
Самостоятельное изучение разделов дисциплины		30	22,5
Реферат		30	22,5
Экзамен	1	36	27
Контактная работа – промежуточная аттестация	1	0,4	0,3
Подготовка к экзамену.		35,6	26,7
Вид контроля:	Экзамен		

4. СОДЕРЖАНИЕ ДИСЦИПЛИНЫ

4.1. Разделы дисциплины и виды занятий

№ п/п	Раздел дисциплины	Часов				
		Всего	Лекции	Практические занятия	Лабораторные работы	Самостоятельная работа
1	Раздел 1. Введение	2	1			1
1.1	Цели, задачи и основные разделы дисциплины. Значение дисциплины для подготовки специалистов в области химии, технологии и применения энергетических материалов. Связь дисциплины с общетеоретическими и специальными дисциплинами. Классификация энергетических материалов, используемых в режиме горения. Типы реактивных двигателей и топлив, области их применения. Современное состояние ракетной техники в России и за рубежом.	2	1			1
2	Раздел 2. Требования к ракетным топливам. Энергетические характеристики	5	1	2		2
2.1	Требования к ракетным топливам. Удельный импульс как основная энергетическая характеристика ракетных топлив – физический смысл, зависимость от различных факторов, его потери, пути их снижения. Связь характеристик топлива и ракеты через величину удельного импульса.	5	1	2		2
3	Раздел 3. ЖРД и ЖРТ	10	4	2		4
3.1	Основные исторические этапы создания ЖРД. Принципы устройства ЖРД, классификация ЖРТ. Окислители и горючие ЖРД. Выбор среди соединений различных классов.	3	2			1
3.2	Применяемые окислители и горючие ЖРД: свойства, способы получения, достоинства, недостатки. Самовоспламеняющиеся топлива, гибридные топлива.	3	1			2

№ п/п	Раздел дисциплины	Часов				
		Всего	Лекции	Практические занятия	Лабораторные работы	Самостоятельная работа
3.3	Однокомпонентные топлива, жидкие пороха. Энергетические характеристики ЖРТ. Зависимость областей применения ЖРТ от их свойств.	4	1	2		1
4	Раздел 4. Высокмолекулярные соединения	14	6	2		6
4.1	Классификация полимеров по химическому строению. Молекулярно-массовое и молекулярно-числовое распределение. Конфигурация макромолекул. Надмолекулярная структура полимеров.	2	1			1
4.2	Внутримолекулярные перегруппировки и полимераналогичные превращения. Сшивание и отверждение полимеров. Химическая и физическая деструкция, стабилизация полимеров.	2	1			1
4.3	Получение полимеров. Радикальная полимеризация. Ионная и ионно-координационная полимеризация. Поликонденсация. Сходства и различия полимеризации и поликонденсации. Методы организации процессов.	3	2			1
4.4	Физические и фазовые состояния полимеров, термомеханическая кривая. Релаксационные процессы в полимерах, гистерезис.	2	1			1
4.5	Истинные и коллоидные растворы полимеров. Пластификация и наполнение полимеров. Технология полимерных материалов.	5	1	2		2
5	Раздел 5. Компонентная база ТРТ	15	6	4		5
5.1	Сравнение жидких и твердых ракетных топлив. Области применения ракет с ЖРД и РДТТ. Основные исторические этапы развития РТ и РД. Классификация ТРТ по составу. Основные типы компонентов метательных ВВ, требования к ним.	2	1			1

№ п/п	Раздел дисциплины	Часов				
		Всего	Лекции	Практические занятия	Лабораторные работы	Самостоятельная работа
5.2	Окислители ТРТ. Требования, выбор среди органических и неорганических соединений. Перхлораты аммония (ПХА) и калия – получение, свойства, марки выпускаемого ПХА. Перспективные окислители ТРТ – нитрат аммония, динитрамидат аммония (АДНА), нитроформат гидразина. Получение, свойства, достоинства, недостатки.	2	1			1
5.3	Металлические горючие – физико-химические основы применения. Выбор, достоинства и недостатки различных металлических горючих. Применяемые металлические горючие – получение, марки, активность, стабилизация. Гидриды металлов как горючие ТРТ. Требования, выбор, получение, свойства. Достоинства и недостатки топлив с гидридами. Энергетические наполнители ТРТ. Требования, выбор, свойства применяемых и перспективных энергетических наполнителей.	4	1	2		1
5.4	Горючие связующие вещества (ГСВ) – требования, классификация по структуре и по составу, типу растворов полимера в пластификаторе. Химические и физические методы структурирования ТРТ – достоинства и недостатки. Полимерная основа ГСВ – классификация, достоинства, недостатки, области применения. Пластификаторы ГСВ – физико-химические основы применения, классификация, области применения.	4	1	2		1
5.5	Технология получения нитроцеллюлозы. Свойства нитроцеллюлозы и области ее применения. Технология изготовления и компонентная база пироксилиновых, кордитных,	3	2			1

№ п/п	Раздел дисциплины	Часов				
		Всего	Лекции	Практические занятия	Лабораторные работы	Самостоятельная работа
	баллистических, сферических, вязких и пластичных нитроцеллюлозных порохов. Зависимость области применения нитроцеллюлозных порохов от состава и технологии изготовления.					
6	Раздел 6. Характеристики ТРТ	13	6	2		5
6.1	Требования к ТРТ, основные характеристики ТРТ. Энергетические (энергомассовые) характеристики ТРТ, их зависимость от состава топлива. Области применения ТРТ в зависимости от их энергомассовых характеристик.	2	1			1
6.2.	Устройство и функционирование РДТТ, необходимость учета баллистических характеристик ТРТ, их взаимосвязь с характеристиками заряда, двигателя и ракеты. Пути регулирования баллистических характеристик ТРТ. Влияние соотношения и дисперсности компонентов на баллистические характеристики ТРТ.	3	2			1
6.3	Физические методы регулирования баллистических характеристик ТРТ. Регулирование баллистических характеристик ТРТ с помощью добавок химических веществ. Управление работой РДТТ на ее различных стадиях.	2	1			1
6.4	Механические характеристики ТРТ, их взаимосвязь с характеристиками заряда, двигателя и ракеты. Заряды ТРТ: способы расположения в двигателе в зависимости от механических свойств и состава ТРТ. Основные конструктивные формы, технология изготовления зарядов ТРТ. Взрывчатые характеристики ТРТ как характеристики их безопасности.	6	2	2		2

№ п/п	Раздел дисциплины	Часов				
		Всего	Лекции	Практические занятия	Лабораторные работы	Самостоятельная работа
7	Раздел 7. Области применения порохов и ТРТ, специальные виды порохов	6	2	2		2
7.1	Отличия по требованиям и составу порохов, используемых в ствольных системах и ракетных двигателях. Регулирование энергетических и баллистических характеристик порохов, используемых в ствольных системах.	3	1	1		1
7.2	Другие устройства, использующие энергию порохов: пороховые аккумуляторы давления, МГД-генераторы, лазеры. Области применения, требования к топливам. Специальные виды порохов: низкотемпературные и беспламенные пороха, плазменные и лазерные пороха, термостойкие пороха.	3	1	1		1
8	Раздел 8. Пиротехнические составы	13	6	2		5
8.1	Основные сведения о ПС. Сходства и различия по требованиям и составу ПС и твердых топлив. Современная классификация ПС по цели применения. Возможность использования одного ПС для различных целей на примере дымного пороха и железоалюминиего термита. Компонентная база ПС, ее сходства и различия с компонентной базой твердых топлив. Окислители ПС. Горючие и горючие связующие ПС.	3	2			1
8.2	Физико-химические основы применения, требования, компоненты, состав, области применения отдельных групп и видов ПС.	2	1			1

№ п/п	Раздел дисциплины	Часов				
		Всего	Лекции	Практические занятия	Лабораторные работы	Самостоятельная работа
	Составы для получения светового излучения. Осветительные и фотоосветительные составы. Сигнальные составы. Трассирующие составы. Фейерверочные составы.					
8.3	Составы для инициирования, передачи и использования теплового и огневого импульса. Пирофорные и зажигательные составы. Воспламенительные, замедлительные и нагревательные составы.	2	1			1
8.4	Составы для получения аэрозолей. Маскирующие и сигнальные аэрозольные составы. Специальные аэрозольные составы. Составы и установки для пожаротушения. Защита от заморозков, распыление ядохимикатов и ОВ. Активное воздействие на облака и туманы, исследование атмосферы с помощью искусственных светящихся облаков.	2	1			1
8.5	Звуковые и имитационные составы и изделия. Составы для получения химических продуктов. Получение индивидуальных веществ в газообразном состоянии. Получение твердых веществ методами металлотермии и самораспространяющегося высокотемпературного синтеза. Дымный порох, как универсальный ПС – состав, характеристики, области применения, технология получения.	4	1	2		1
	ИТОГО	78	32	16		30
	Реферат	30				30
	Экзамен	36				
	ИТОГО	144				

4.2. Содержание разделов дисциплины.

Раздел 1. Введение

1.1. Цели, задачи и основные разделы дисциплины. Значение дисциплины для подготовки специалистов в области химии, технологии и применения энергетических материалов. Связь дисциплины с общетеоретическими и специальными дисциплинами.

Классификация энергетических материалов, используемых в режиме горения. Типы реактивных двигателей и топлив, области их применения. Современное состояние ракетной техники в России и за рубежом.

Раздел 2. Требования к ракетным топливам. Энергетические характеристики

2.1. Требования к ракетным топливам. Удельный импульс как основная энергетическая характеристика ракетных топлив – физический смысл, зависимость от различных факторов, его потери, пути их снижения. Связь характеристик топлива и ракеты через величину удельного импульса.

Раздел 3. ЖРД и ЖРТ

3.1. Основные исторические этапы создания ЖРД. Принципы устройства ЖРД, классификация ЖРТ. Окислители и горючие ЖРД. Выбор среди соединений различных классов.

3.2. Применяемые окислители и горючие ЖРД: свойства, способы получения, достоинства, недостатки.

3.3. Энергетические характеристики ЖРТ. Самовоспламеняющиеся топлива, гибридные топлива. Однокомпонентные топлива, жидкие пороха. Зависимость областей применения ЖРТ от их свойств.

Раздел 4. Высокомолекулярные соединения

4.1. Классификация полимеров по химическому строению. Молекулярно-массовое и молекулярно-числовое распределение. Конфигурация макромолекул. Надмолекулярная структура полимеров.

4.2. Внутримолекулярные перегруппировки и полимераналогичные превращения. Сшивание и отверждение полимеров. Химическая и физическая деструкция, стабилизация полимеров.

4.3. Получение полимеров. Радикальная полимеризация. Ионная и ионно-координационная полимеризация. Поликонденсация. Сходства и различия полимеризации и поликонденсации. Методы организации процессов.

4.4. Физические и фазовые состояния полимеров, термомеханическая кривая. Релаксационные процессы в полимерах, гистерезис.

4.5. Истинные и коллоидные растворы полимеров. Пластификация и наполнение полимеров. Технология полимерных материалов.

Раздел 5. Компонентная база ТРТ

5.1. Сравнение жидких и твердых ракетных топлив. Области применения ракет с ЖРД и РДТТ. Основные исторические этапы развития РТ и РД. Классификация ТРТ по составу. Основные типы компонентов метательных ВВ, требования к ним.

5.2. Окислители ТРТ. Требования, выбор среди органических и неорганических соединений. Перхлораты аммония (ПХА) и калия – получение, свойства, марки выпускаемого ПХА. Перспективные окислители ТРТ – нитрат аммония, динитрамидат аммония (АДНА), нитроформат гидразина. Получение, свойства, достоинства, недостатки.

5.3. Металлические горючие – физико-химические основы применения. Выбор, достоинства и недостатки различных металлических горючих. Применяемые металлические горючие – получение, марки, активность, стабилизация. Гидриды металлов как горючие ТРТ. Требования, выбор, получение, свойства. Достоинства и недостатки

топлив с гидридами. Энергетические наполнители ТРТ. Требования, выбор, свойства применяемых и перспективных энергетических наполнителей.

5.4. Горючие связующие вещества (ГСВ) – требования, классификация по структуре и по составу, типу растворов полимера в пластификаторе. Химические и физические методы структурирования ТРТ – достоинства и недостатки. Полимерная основа ГСВ – классификация, достоинства, недостатки, области применения. Пластификаторы ГСВ – физико-химические основы применения, классификация, области применения.

5.5. Технология получения нитроцеллюлозы. Свойства нитроцеллюлозы и области ее применения. Технология изготовления и компонентная база пироксилиновых, кордитных, баллиститных, сферических, вязкозных и пластизольных нитроцеллюлозных порохов. Зависимость области применения нитроцеллюлозных порохов от состава и технологии изготовления.

Раздел 6. Характеристики ТРТ

6.1. Требования к ТРТ, основные характеристики ТРТ. Энергетические (энергомассовые) характеристики ТРТ, их зависимость от состава топлива. Области применения ТРТ в зависимости от их энергомассовых характеристик.

6.2. Устройство и функционирование РДТТ, необходимость учета баллистических характеристик ТРТ, их взаимосвязь с характеристиками заряда, двигателя и ракеты. Пути регулирования баллистических характеристик ТРТ. Влияние соотношения и дисперсности компонентов на баллистические характеристики ТРТ. Физические методы регулирования баллистических характеристик ТРТ. Регулирование баллистических характеристик ТРТ с помощью добавок химических веществ. Управление работой РДТТ на ее различных стадиях.

6.3. Механические характеристики ТРТ, их взаимосвязь с характеристиками заряда, двигателя и ракеты. Заряды ТРТ: способы расположения в двигателе в зависимости от механических свойств и состава ТРТ. Основные конструктивные формы, технология изготовления зарядов ТРТ.

6.4. Взрывчатые характеристики ТРТ как характеристики их безопасности.

Раздел 7. Области применения порохов и ТРТ, специальные виды порохов

7.1. Отличия по требованиям и составу порохов, используемых в артиллерийских, стрелковых системах и ракетных двигателях. Регулирование энергетических и баллистических характеристик порохов, используемых в артиллерийских, стрелковых системах.

7.2. Другие устройства, использующие энергию порохов: пороховые аккумуляторы давления, МГД-генераторы, лазеры. Области применения, требования к топливам. Специальные виды порохов: низкотемпературные и беспламенные пороха, плазменные и лазерные пороха, термостойкие пороха.

Раздел 8. Пиротехнические составы

8.1. Основные сведения о ПС. Сходства и различия по требованиям и составу ПС и твердых топлив. Современная классификация ПС по цели применения. Возможность использования одного ПС для различных целей на примере дымного пороха и железоалюминиего термита.

Компонентная база ПС, ее сходства и различия с компонентной базой твердых топлив. Окислители ПС. Горючие и горючие связующие ПС.

8.2. Физико-химические основы применения, требования, компоненты, состав, области применения отдельных групп и видов ПС.

Составы для получения светового излучения. Осветительные и фотоосветительные составы. Сигнальные составы. Трассирующие составы. Фейерверочные составы.

8.3. Составы для инициирования, передачи и использования теплового и огневого импульса. Пирофорные и зажигательные составы. Воспламенительные, замедлительные и нагревательные составы.

8.4. Составы для получения аэрозолей. Маскирующие и сигнальные аэрозольные составы. Специальные аэрозольные составы. Составы и установки для пожаротушения. Защита от заморозков, распыление ядохимикатов и ОВ. Активное воздействие на облака и туманы, исследование атмосферы с помощью искусственных светящихся облаков.

8.5. Звуковые и имитационные составы и изделия.

Составы для получения химических продуктов. Получение индивидуальных веществ в газообразном состоянии. Получение твердых веществ методами металлотермии и самораспространяющегося высокотемпературного синтеза.

Дымный порох, как универсальный ПС – состав, характеристики, области применения, технология получения.

5. СООТВЕТСТВИЕ СОДЕРЖАНИЯ ТРЕБОВАНИЯМ К РЕЗУЛЬТАТАМ ОСВОЕНИЯ ДИСЦИПЛИНЫ

№	В результате освоения дисциплины студент должен:	Разделы							
		1	2	3	4	5	6	7	8
	Знать:								
1	- классификацию, требования, правила компоновки ЭНМ, используемых в режиме горения	+							+
2	- теоретические основы работы и основные принципы устройства жидкостных и твердотопливных ракетных двигателей, ствольных систем, газогенераторов, МГД-генераторов;		+	+			+	+	
3	- требования к компонентам ЭНМ, используемых в режиме горения, их классификацию, свойства применяемых и перспективных компонентов, методы их получения;			+	+	+	+	+	+
4	- основные характеристики ЭНМ, используемых в режиме горения и пути их регулирования;			+			+	+	
5	- взаимосвязь характеристик ЭНМ используемых в режиме горения, и снаряжаемых ими устройств с областью их применения;			+			+	+	+
	Уметь:								
6	- анализировать информацию об ЭНМ используемых в режиме горения, определять его по составу характерные режимы превращения и область применения;			+		+	+	+	+
7	прогнозировать пути совершенствования ЭНМ, используемых в режиме горения в плане эффективности, экономичности, безопасности и экологии производства и применения.			+	+	+			
	Владеть:								
8	- современной информацией по компонентам, рецептурам, технологиям получения и областям применения и характеристикам ЭНМ, используемых в режиме горения в России и за рубежом;			+	+	+	+	+	+
9	- навыками изучения, обобщения и анализа информации по вопросам, связанным с совершенствованием технологии получения и применения ЭНМ, используемых в режиме горения, прогнозированием перспектив применения новых компонентов, рецептур и технологий.			+		+	+	+	+

В результате освоения дисциплины студент должен приобрести следующие профессиональные компетенции и индикаторы их достижения:			Раздел								
			1	2	3	4	5	6	7	8	
10	ПК-5 Способен применять знания по химии и технологии индивидуальных и смесевых взрывчатых материалов их исходных продуктов и отдельных компонентов для управления технологическим процессом, прогнозирования и регулирования основных эксплуатационных свойств, постановки задач по исследованию и проектированию технологии новых взрывчатых материалов и изделий.	ПК-5.1 Знает теоретические основы процессов нитрования; исходные продукты, основные методы и технологические процессы получения индивидуальных и смесевых взрывчатых материалов различных классов; основные принципы выбора новых энергонасыщенных соединений и создания технологических процессов их производства; аппаратное оформление процессов получения энергонасыщенных материалов различных классов;	+	+	+	+	+	+	+	+	+
		ПК-5.2 Умеет синтезировать основные энергонасыщенные материалы различных классов; подбирать необходимые исходные продукты, выполнять расчеты основных параметров технологических процессов получения нитросоединений; исследовать основные свойства и прогнозировать потенциальные области применения новых энергонасыщенных материалов различных классов; предлагать рецептуры составов для определённой области применения; прогнозировать пути совершенствования технологий получения, снаряжения, применения энергонасыщенных материалов;	+	+	+	+	+	+	+	+	+

В результате освоения дисциплины студент должен приобрести следующие профессиональные компетенции и индикаторы их достижения:			Раздел								
			1	2	3	4	5	6	7	8	
		ПК-5.3 Владеет актуальной информацией по организации и объему производства индивидуальных и смесевых взрывчатых материалов, исходных продуктов и компонентов в России и за рубежом; навыками изучения и обобщения информации в области химической технологии индивидуальных и смесевых энергонасыщенных материалов.	+	+	+	+	+	+	+	+	+

6. ПРАКТИЧЕСКИЕ И ЛАБОРАТОРНЫЕ ЗАНЯТИЯ

Учебным планом предусмотрено проведение практических занятий по дисциплине «Основы технологий ЭНМ и изделий» в объеме 16 академических часов (0.45 зач. ед.) в 9 семестре

Примерный перечень тем практических занятий

№ п.п.	№ раздела дисциплины	Темы практических (семинарских) занятий	Часы
1	2.1	Связь характеристик топлива и ракеты через величину удельного импульса. Расчёты.	2
2	3.3	Энергетические характеристики ЖРТ. Зависимость областей применения ЖРТ от их свойств.	2
3	4.1-4.5	Получение, свойства, применение полимеров.	2
4	5.1-5.3	Области применения ракет с РДТТ. Основные исторические этапы развития РТ и РД. Классификация ТРТ по составу. Основные типы компонентов метательных ВВ. наполнители ТРТ требования, выбор, характеристики, перспективы	2
5	5.4-5.5	Горючие связующие вещества (ГСВ) – требования, классификация по структуре и по составу, типу растворов полимера в пластификаторе. Химические и физические методы структурирования ТРТ – достоинства и недостатки. Пороха и ТРТ на основе нитроцеллюлозы.	2
6	6.1-6.4	Требования к ТРТ, основные характеристики ТРТ. Энергетические, баллистические, механические, взрывчатые характеристики ТРТ.	2
7	7.1-7.2	Области применения порохов и ТРТ, специальные виды порохов – требования, состав, характеристики.	2
8	8.1-8.5	Современная классификация ПС. Компонентная база ПС. Состав и характеристики различных видов ПС.	2

7. САМОСТОЯТЕЛЬНАЯ РАБОТА

Рабочей программой дисциплины предусмотрена самостоятельная работа студента в объёме 60 академических часов в 9-ом семестре.

Самостоятельная работа проводится с целью углубления знаний по дисциплине и предусматривает:

- ознакомление и проработку рекомендованной литературы, работу с электронно-библиотечными системами, включая переводы публикаций из научных журналов, цитируемых в базах Scopus, Web of Science, Chemical Abstracts, РИНЦ;
- посещение отраслевых выставок и семинаров;
- участие в семинарах РХТУ им. И. Менделеева по тематике дисциплины;
- подготовку к выполнению контрольных работ по материалу лекционного курса;
- подготовку и оформление реферата

Планирование времени на самостоятельную работу, необходимого на изучение дисциплины, студентам лучше всего осуществлять на весь период изучения, предусматривая при этом регулярное повторение пройденного материала. Материал, законспектированный на лекциях, необходимо регулярно дополнять сведениями из литературных источников, представленных в рабочей программе. При работе с указанными источниками рекомендуется составлять краткий конспект материала, с обязательным фиксированием библиографических данных источника.

8. ПРИМЕРЫ ОЦЕНОЧНЫХ СРЕДСТВ ДЛЯ КОНТРОЛЯ ОСВОЕНИЯ ДИСЦИПЛИНЫ

Совокупная оценка по дисциплине складывается из оценок за подготовку и защиту рефератов (максимальная оценка 60 баллов) и итогового контроля в форме экзамена (максимальная оценка 40 баллов).

8.1. Оценочные средства освоения теоретических разделов дисциплины

Текущий контроль освоения теоретических разделов дисциплины осуществляется по следующим видам работ:

1. Два реферата (Р);

По итогам текущего контроля в семестре обучающийся суммарно может набрать 60 баллов:

Вид контроля	P1	P2	Σ
Баллы	30	30	60

Итоговый контроль освоения теоретических разделов дисциплины – экзамен. Максимальная оценка на экзамене 40 баллов.

Темы рефератов

Реферат 1

1. Классификация энергетических материалов, используемых в режиме горения.
2. Требования к ракетным топливам.
3. Типы реактивных двигателей.
4. Типы реактивных топлив.
5. Удельный импульс – физический смысл.
6. Удельный импульс зависимость от различных факторов.
7. Удельный импульс, его потери.
8. Пути снижения потерь удельного импульса.
9. Связь характеристик топлива и ракеты через величину удельного импульса.
10. Основные исторические этапы создания ЖРД
11. Принципы устройства ЖРД.
12. Классификация ЖРТ.
13. Окислители ЖРД. Выбор среди соединений различных классов.
14. Кислородные окислители ЖРД: свойства, достоинства, недостатки.
15. Кислородные окислители ЖРД: способы получения.
16. Азотнокислотные окислители ЖРД: свойства, способы получения, достоинства, недостатки.
17. Азотнокислотные окислители ЖРД: способы получения.
18. Свойства применяемых окислителей ЖРД
19. Перспективные окислители ЖРД
20. Горючие ЖРД. Выбор среди соединений различных классов.
21. Свойства применяемых горючих ЖРД.
22. Способы получения жидкого водорода.
23. Свойства, достоинства, недостатки жидкого водорода.
24. Свойства, достоинства, недостатки углеводородных горючих.
25. Способы получения углеводородных горючих
26. Свойства, достоинства, недостатки азотсодержащих горючих.
27. Способы получения, достоинства, недостатки азотсодержащих горючих.
28. Перспективные углеводородные горючие ЖРД.
29. Перспективные азотсодержащие горючие ЖРД.
30. Перспективные борводородные горючие ЖРД.
31. Металлизированные горючие ЖРД.

32. Замороженные ЖРТ.
33. Гелеобразные ЖРТ.
34. Гибридные ракетные двигатели и топлива для них.
35. Прямоточные воздушно-реактивные двигатели твёрдого топлива и топлива для них.
36. Гидрореактивные двигатели и топлива для них.
37. Энергетические характеристики ЖРТ.
38. Самовоспламеняющиеся топлива.
39. Однокомпонентные топлива, жидкие пороха.
40. Зависимость областей применения ЖРТ от их свойств.

Реферат 2

1. Классификация полимеров по химическому строению.
2. Способы получения полимеров.
3. Химические превращения полимеров
4. Получение полимеров. Радикальная полимеризация.
5. Инициаторы радикальной полимеризации.
6. Получение полимеров. Катионная полимеризация.
7. Получение полимеров. Анионная полимеризация
8. Получение полимеров. Ионно-координационная полимеризация
9. Получение полимеров. Поликонденсация.
10. Сополимеры.
11. Блоксополимеры.
12. Мономеры для поликонденсации.
13. Молекулярно-массовое и молекулярно-числовое распределение. Их изменение при полимеризации и поликонденсации.
14. Конфигурация макромолекул.
15. Надмолекулярная структура полимеров.
16. Методы модификации надмолекулярной структуры полимеров.
17. Термообратимые полимеры. Способы получения.
18. Получение полимеров. Сходства и различия полимеризации и поликонденсации.
19. Методы организации процессов полимеризации и поликонденсации.
20. Внутримолекулярные перегруппировки и полимераналогичные превращения.
21. Получение полимеров методом полимераналогичных превращений.
22. Физические методы структурирования полимеров.
23. Химические методы структурирования полимеров
24. Сшивание и отверждение полимеров.
25. Химическая и физическая деструкция полимеров.
26. Стабилизация полимеров.
27. Физические и фазовые состояния полимеров.
28. Термомеханическая кривая
29. Механические свойства полимеров.
30. Релаксационные процессы в полимерах, гистерезис.
31. Истинные и коллоидные растворы полимеров.
32. Набухание и растворение полимеров.
33. Студни и пластизоли.
34. Пластификация полимеров.
35. Требования к промышленным пластификаторам.
36. Наполнение полимеров.
37. Промышленные наполнители полимеров.
38. Термоэластопласты.
39. Типы сшивающих агентов.
40. Изоцианаты. Получение и применение.

8.2. Вопросы для итогового контроля освоения теоретических разделов дисциплины

1. Сравнение жидких и твердых ракетных топлив. Области применения ракет с ЖРД и РДТТ.
2. Основные исторические этапы развития РТ и РД.
3. Классификация ТРТ по составу. Основные типы компонентов метательных ВВ, требования к ним.
4. Окислители ТРТ. Требования, выбор среди органических соединений.
5. Окислители ТРТ. Требования, выбор среди неорганических соединений.
6. Перхлораты аммония и калия – получение, свойства, марки выпускаемого ПХА.
7. Перспективные окислители ТРТ – НА, АДНА, нитроформат гидразина. Получение, свойства, достоинства, недостатки.
8. Металлические горючие – физико-химические основы применения. Выбор, достоинства и недостатки различных металлических горючих.
9. Применяемые металлические горючие – получение, марки, активность, стабилизация.
10. Гидриды металлов как горючие ТРТ. Требования, выбор, получение, свойства. Достоинства и недостатки топлив с гидридами.
11. Высокэнергетические наполнители ТРТ. Требования, выбор, свойства применяемых и перспективных ВЭН.
12. ГСВ – требования, классификация по структуре и по составу, типу растворов полимера в пластификаторе.
13. Методы структурирования ТРТ – достоинства и недостатки. Химические методы.
14. Методы структурирования ТРТ – достоинства и недостатки. Физические методы. (Пластизоли и термообратимые полимеры)
15. Полимерная основа ГСВ – классификация, достоинства, недостатки, области применения
16. Пластификаторы ГСВ – физико-химические основы применения, классификация, области применения
17. Новые компоненты ГСВ – термообратимые полимеры, пластификаторы с нитраминными и азидными группами
18. Технология получения нитроцеллюлозы
19. Свойства нитроцеллюлозы и области ее применения
20. Технология получения и состав пироксилиновых, кордитных и баллиститных порохов
21. Технология получения и состав сферических, вязкозных и пластизольных нитроцеллюлозных порохов
22. Компонентная база нитроцеллюлозных порохов
23. Взаимосвязь областей применения, состава и технологии изготовления нитроцеллюлозных порохов
24. Требования к ТРТ, основные характеристики ТРТ
25. Энергетические характеристики ТРТ
26. Устройство и функционирование РДТТ, необходимость учета баллистических характеристик ТРТ
27. Регулирование баллистических характеристик нитроцеллюлозных порохов.
28. Пути регулирования баллистических характеристик ТРТ. Физические методы
29. Баллистические характеристики индивидуальных компонентов ТРТ. Влияние дисперсности компонентов на баллистические характеристики СТРТ.

30. Регулирование баллистических характеристик ТРТ с помощью добавок химических веществ
31. Управление работой РДТТ на ее различных стадиях. Включение и выключение тяги
32. Управление работой РДТТ на ее различных стадиях. Регулирование раздела и направления вектора тяги
33. Управление работой РДТТ. Двигатели глубокого регулирования и топлива для них
34. Механические характеристики ТРТ
35. Заряды ТРТ: способы расположения в двигателе в зависимости от механических свойств и состава ТРТ
36. Заряды ТРТ: основные конструктивные формы, технология изготовления
37. Взрывчатые характеристики ТРТ
38. Низкотемпературные и беспламенные пороха
39. МГД-генераторы и плазменные пороха, лазеры и лазерные пороха
40. Устройства, использующие энергию порохов
41. Пороховые аккумуляторы давления. Газогенераторы. Области применения, требования к топливам, состав
42. Пороховые аккумуляторы давления. Пироэнергодатчики. Области применения, требования к топливам
43. Процесс выстрела. Характеристики порохов для артиллерийских и стрелковых систем. Перспективы развития
44. Отличия по требованиям и составу порохов для ракетных, и ствольных систем
45. Регулирование энергетических и баллистических характеристик порохов для ствольных систем.
46. Конверсия производства и утилизация порохов
47. Основные сведения о ПС. Сходства и различия по требованиям и составу ПС, порохов и твердых топлив. Современная классификация ПС по цели применения. Возможность использования одного ПС для различных целей .
48. Компонентная база ПС, ее сходства и различия с компонентной базой смесевых ВВ. Окислители ПС. Горючие и горючие связующие ПС.
49. Составы для получения светового излучения. Осветительные и фотоосветительные составы.
50. Сигнальные составы. Трассирующие составы.
51. Фейерверочные составы.
52. Составы для инициирования, передачи и использования теплового и огневого импульса. Пирофорные и зажигательные составы.
53. Воспламенительные, замедлительные и нагревательные составы
54. Составы для получения аэрозолей. Маскирующие и сигнальные аэрозольные составы.
55. Специальные аэрозольные составы. Составы и установки для пожаротушения. Защита от заморозков, распыление ядохимикатов и ОВ.
56. Активное воздействие на облака и туманы, исследование атмосферы с помощью искусственных светящихся облаков
57. Звуковые и имитационные составы и изделия.
58. Составы для получения химических продуктов. Получение индивидуальных веществ в газообразном состоянии.
59. Получение твердых веществ методами металлотермии и самораспространяющегося высокотемпературного синтеза.
60. Дымный порох, как универсальный ПС – состав, характеристики, области применения, технология получения.
61. Реакционные материалы.

Полный перечень оценочных средств приведен в виде отдельного документа, являющегося неотъемлемой частью основной образовательной программы.

8.3. Структура и пример экзаменационных билетов

Итоговый контроль освоения материала дисциплины проводится в форме устного итогового экзамена в 9-ом семестре. Экзамен по дисциплине «Основы технологий ЭНМ и изделий» включает контрольные вопросы по разделам 1-2, 5-8 учебной программы дисциплины. Экзаменационный билет состоит из 2 вопросов, относящихся к разным разделам дисциплины. Вопросы билета предусматривают развернутые ответы обучающегося по обозначенной тематике. Ответ на каждый вопрос экзаменационного билета оценивается в 20 баллов, суммарная максимальная оценка 40 баллов. Общая оценка освоения дисциплины складывается путем суммирования оценок текущего контроля и ответа на экзамене. Максимальная оценка – 100 баллов.

Пример экзаменационного билета.

«Утверждаю» Зав. кафедрой ХТОСА В.П. Синдицкий	Министерство науки и высшего образования и РФ
	Российский химико-технологический университет имени Д.И. Менделеева
	Кафедра химии и технологии органических соединений азота 18.05.01 Химическая технология энергонасыщенных материалов и изделий Специализация №1 «Химическая технология органических соединений азота» Дисциплина «Основы технологий ЭНМ и изделий»
«__» _____ 20__ г.	
Билет № 1	
1. Гидриды металлов как горючие ТРТ. Требования, выбор, получение, свойства. Достоинства и недостатки топлив с гидридами. 2. Управление работой РДТТ на ее различных стадиях. Регулирование модуля и направления вектора тяги.	

9. УЧЕБНО-МЕТОДИЧЕСКОЕ ОБЕСПЕЧЕНИЕ ДИСЦИПЛИНЫ

9.1. Рекомендуемая литература

А. Основная литература:

1. Левшенков А.И. Свойства компонентов твёрдых и жидких ракетных топлив: учеб. пособие – М.: РХТУ им. Д. И. Менделеева, 2020.– 112 с.
2. Левшенков А.И., Синдицкий В.П. Жидкие ракетные топлива: современное состояние, перспективы развития: учеб. пособие – М.: РХТУ им. Д. И. Менделеева, 2021. – 120 с.
3. Энергетические конденсированные системы. Краткий энциклопедический словарь/ Под ред. Жукова Б.П.. Изд. 2-е, исправл. – М.: Янус-К, 2000. - 596 с.
4. Косточко А.В., Б.М. Казбан. Пороха, ракетные твердые топлива и их свойства. Физико-химические свойства порохов и ракетных твердых топлив [Электронный ресурс] : учебное пособие — Электрон. дан. — Казань: КНИТУ, 2011, 368 с. Режим доступа: <https://e.lanbook.com/book/13316>.
5. Косточко А.В., Б.М. Казбан. Пороха, ракетные твердые топлива и их свойства. Воспламенение и горение порохов и ракетных твердых топлив [Электронный ресурс] : учебное пособие — Электрон. дан. — Казань : КНИТУ, 2010, 213 с. Режим доступа: <https://e.lanbook.com/book/13314>.

Б. Дополнительная литература

1. Большаков Г.Ф.. Химическая технология компонентов жидкого ракетного топлива. – Л.: Химия, 1983. 320 с., ил.
4. Тугов И.И., Кострыкина Г.И. Химия и физика полимеров. Учебное пособие для ВУЗов. – М.: Химия, 1989. – 431 с.
2. Тагер А.А. Физикохимия полимеров. 3-е изд, перераб. М.: Химия, 1978.- 544 с.
3. Орлова Е.Ю. Химическая технология бризантных взрывчатых веществ: Учебник для вузов. - 3 изд., перераб. _ Л.: Химия, 1981 – 312 с., ил.
4. Вспомогательные системы ракетно-космической техники. М.: Мир, 1970. 400с.
5. Рогов Н. Г., Ищенко М.А. Смесевые ракетные твердые топлива: Компоненты, требования, свойства. Учебное пособие. – СПб.: СПбГТИ(ТУ), 2005. – 195 с.
6. Рогов Н. Г., Груздев Ю.А. Физико-химические свойства порохов и твердых ракетных топлив: Учебное пособие. – СПб.: СПбГТИ(ТУ), 2005. – 200 с.

9.2. Рекомендуемые источники научно-технической информации

Физика горения и взрыва. ISSN: 0430-6228

Химическая физика. ISSN (print): 0207-401X

Горение и взрыв. ISSN: 2305-9117

Propellants, Explosives, Pyrotechnics. Online ISSN: 1521-4087

Journal of Energetic Material. Print ISSN: 0737-0652, Online ISSN: 1545-8822

Thermochimica Acta. ISSN: 0040-6031

Combustion and Flame. ISSN: 0010-2180

International Journal of Energetic Materials and Chemical Propulsion. ISSN Print:

2150-766X, ISSN Online: 2150-7678

Central European Journal of Energetic Materials. Print ISSN 1733-7178,

Online ISSN 2353-1843

9.3. Средства обеспечения освоения дисциплины

Для реализации учебной программы дисциплины «Основы технологий ЭНМ и изделий» подготовлены следующие средства обеспечения освоения дисциплины:

банк тестовых заданий для текущего контроля освоения дисциплины (общее число вопросов – 80);

банк тестовых заданий для итогового контроля освоения дисциплины (общее число вопросов – 61).

В случае проведения занятий с использованием электронного образования и дистанционных образовательных технологий используются следующие образовательные технологии и средства освоения дисциплины:

- электронная информационно-образовательная среда РХТУ им. Д.И. Менделеева – Режим доступа <https://eios.muctr.ru/> (дата обращения: 22.05.2023);

- платформа для проведения on-line конференций и вебинаров ZOOM – Режим доступа <https://zoom.us/> (дата обращения: 22.05.2023);

- файлообменная система Google Drive – Режим доступа <https://drive.google.com/> (дата обращения: 22.05.2023);

- система обмена текстовыми сообщениями для мобильных и иных платформ с поддержкой голосовой и видеосвязи WhatsApp;

- электронная почта преподавателей и студентов.

10. ПЕРЕЧЕНЬ ИНФОРМАЦИОННЫХ ТЕХНОЛОГИЙ, ИСПОЛЬЗУЕМЫХ В ОБРАЗОВАТЕЛЬНОМ ПРОЦЕССЕ

Информационную поддержку изучения дисциплины осуществляет Информационно-библиотечный центр (ИБЦ) РХТУ им. Д.И. Менделеева, который обеспечивает обучающихся основной учебной, учебно-методической и научной

литературой, необходимой для организации образовательного процесса по дисциплине. Общий объем многоотраслевого фонда ИБЦ на 01.01.2023 составляет 1 727 628 экз.

Фонд ИБЦ располагает учебной, учебно-методической и научно-технической литературой в форме печатных и электронных изданий, а также включает официальные, справочно-библиографические, специализированные отечественные и зарубежные периодические и информационные издания. ИБЦ обеспечивает доступ к профессиональным базам данных, информационным, справочным и поисковым системам.

Каждый обучающийся обеспечен свободным доступом из любой точки, в которой имеется доступ к сети Интернет и к электронно-библиотечной системе (ЭБС) Университета, которая содержит различные издания по основным изучаемым дисциплинам и сформирована по согласованию с правообладателями учебной и учебно-методической литературы.

Для более полного и оперативного справочно-библиографического и информационного обслуживания в ИБЦ реализована технология Электронной доставки документов.

Полный перечень электронных информационных ресурсов, используемых в процессе обучения, представлен в основной образовательной программе.

11. МАТЕРИАЛЬНО-ТЕХНИЧЕСКОЕ ОБЕСПЕЧЕНИЕ ДИСЦИПЛИНЫ

В соответствии с рабочим учебным планом занятия по дисциплине «Основы технологий ЭНМ и изделий» проводятся в форме лекций, практических занятий. и самостоятельной работы студента.

11.1. Оборудование, необходимое в образовательном процессе:

Лекционная учебная аудитория, оборудованная электронными средствами демонстрации (компьютер со средствами звуковоспроизведения, проектор, экран) и учебной мебелью; библиотека, имеющая рабочие компьютерные места для студентов, оснащенные компьютерами с доступом к базам данных и выходом в Интернет.

11.2. Компьютеры, информационно-телекоммуникационные сети, аппаратно-программные и аудиовизуальные средства:

Персональные компьютеры, укомплектованные проигрывателями CD и DVD, принтерами и программными средствами; проекторы и экраны; цифровые камеры; копируемые аппараты; локальная сеть с выходом в Интернет.

11.3. Печатные и электронные образовательные и информационные ресурсы:

Информационно-методические материалы: учебные пособия по дисциплине; раздаточный материал к разделам лекционного курса.

Электронные образовательные ресурсы: конспекты лекций в электронном виде, электронные презентации к разделам лекционного курса; учебно-методические разработки в электронном виде; справочные материалы в печатном и электронном виде.

11.4. Перечень лицензионного программного обеспечения

№ п/п	Наименование программного продукта	Реквизиты договора поставки	Количество лицензий	Срок окончания действия лицензии	Примечание
1	WINHOME 10 Russian OLV NL Each AcademicEdition	Контракт № 28-35ЭА/2020 от 26.05.2020	8	бессрочно	Лицензия на операционную систему Microsoft Windows 10. ПО, не принимающее прямого участия в образовательных процессах.

№ п/п	Наименование программного продукта	Реквизиты договора поставки	Количество лицензий	Срок окончания действия лицензии	Примечание
2	Microsoft Office Professional Plus 2019 В составе: <ul style="list-style-type: none"> • Word • Excel • Power Point • Outlook • OneNote • Access • Publisher • InfoPath 	Контракт № 28-35ЭА/2020 от 26.05.2020	8	12 месяцев (ежегодное продление подписки с правом перехода на обновлённую версию продукта)	Лицензия на ПО, принимающее участие в образовательных процессах.
3	Kaspersky Endpoint Security для бизнеса – Стандартный Russian Edition.	Контракт № 90-133ЭА/2021 от 07.09.2021	8	12 месяцев (ежегодное продление подписки с правом перехода на обновлённую версию продукта)	Лицензия на ПО, не принимающее прямого участия в образовательных процессах (инфраструктурное /вспомогательное ПО)

12. ТРЕБОВАНИЯ К ОЦЕНКЕ КАЧЕСТВА ОСВОЕНИЯ ПРОГРАММ

Наименование разделов дисциплины	Основные показатели оценки	Формы и методы контроля и оценки
Раздел 1.	<i>Знает</i> - классификацию, требования, правила компоновки ЭНМ, используемых в режиме горения.	Оценка за экзамен.
Раздел 2.	<i>Знает:</i> - теоретические основы работы и основные принципы устройства жидкостных и твердотопливных ракетных двигателей, ствольных систем, газогенераторов, МГД-генераторов; <i>Умеет:</i> теоретически рассчитывать и экспериментально определять термодинамические и взрывчатые характеристики энергонасыщенных материалов. <i>Владеет:</i> - методиками расчета и экспериментального определения взрывчатых характеристик и специальных свойств энергонасыщенных материалов и изделий; - навыками экспериментальной работы	Оценка за экзамен.

Наименование разделов дисциплины	Основные показатели оценки	Формы и методы контроля и оценки
	по исследованию энергонасыщенных соединений.	
Раздел 3.	<p><i>Знает:</i></p> <ul style="list-style-type: none"> - теоретические основы работы и основные принципы устройства жидкостных и твердотопливных ракетных двигателей, ствольных систем, газогенераторов, МГД-генераторов; - требования к компонентам ЭНМ, используемых в режиме горения, их классификацию, свойства применяемых и перспективных компонентов, методы их получения; - основные характеристики ЭНМ, используемых в режиме горения и пути их регулирования; - взаимосвязь характеристик ЭНМ используемых в режиме горения, и снаряжаемых ими устройств с областью их применения; <p><i>Умеет:</i></p> <ul style="list-style-type: none"> - теоретически рассчитывать и экспериментально определять термодинамические и взрывчатые характеристики энергонасыщенных материалов. - анализировать информацию об ЭНМ используемых в режиме горения, определять его по составу характерные режимы превращения и область применения; - прогнозировать пути совершенствования ЭНМ, используемых в режиме горения в плане эффективности, экономичности, безопасности и экологии производства и применения. <p><i>Владеет:</i></p> <ul style="list-style-type: none"> - современной информацией по компонентам, рецептурам, технологиям получения и областям применения и характеристикам ЭНМ, используемых в режиме горения в России и за рубежом; - навыками изучения, обобщения и анализа информации по вопросам, связанным с совершенствованием технологии получения и применения ЭНМ, используемых в режиме горения, прогнозированием перспектив применения новых компонентов, 	Оценка за подготовку и защиту реферата; оценка за экзамен.

Наименование разделов дисциплины	Основные показатели оценки	Формы и методы контроля и оценки
	рецептур и технологий.	
Раздел 4.	<p><i>Знает:</i></p> <ul style="list-style-type: none"> - требования к компонентам ЭНМ, используемых в режиме горения, их классификацию, свойства применяемых и перспективных компонентов, методы их получения; <p><i>Умеет:</i></p> <ul style="list-style-type: none"> - теоретически рассчитывать и экспериментально определять термодинамические и взрывчатые характеристики энергонасыщенных материалов. - прогнозировать пути совершенствования ЭНМ, используемых в режиме горения в плане эффективности, экономичности, безопасности и экологии производства и применения. <p><i>Владеет:</i></p> <ul style="list-style-type: none"> - современной информацией по компонентам, рецептурам, технологиям получения и областям применения и характеристикам ЭНМ, используемых в режиме горения в России и за рубежом; 	Оценка за подготовку и защиту реферата; оценка за экзамен.
Раздел 5.	<p><i>Знает:</i></p> <ul style="list-style-type: none"> - требования к компонентам ЭНМ, используемых в режиме горения, их классификацию, свойства применяемых и перспективных компонентов, методы их получения; <p><i>Умеет:</i></p> <ul style="list-style-type: none"> - теоретически рассчитывать и экспериментально определять термодинамические и взрывчатые характеристики энергонасыщенных материалов. - анализировать информацию об ЭНМ используемых в режиме горения, определять его по составу характерные режимы превращения и область применения; - прогнозировать пути совершенствования ЭНМ, используемых в режиме горения в плане эффективности, экономичности, безопасности и экологии производства и применения. <p><i>Владеет:</i></p> <ul style="list-style-type: none"> - методиками расчета и экспериментального определения взрывчатых характеристик и 	Оценка за экзамен.

Наименование разделов дисциплины	Основные показатели оценки	Формы и методы контроля и оценки
	<p>специальных свойств энергонасыщенных материалов и изделий;</p> <p>- навыками экспериментальной работы по исследованию энергонасыщенных соединений. - современной информацией по компонентам, рецептурам, технологиям получения и областям применения и характеристикам ЭНМ, используемых в режиме горения в России и за рубежом;</p> <p>- навыками изучения, обобщения и анализа информации по вопросам, связанным с совершенствованием технологии получения и применения ЭНМ, используемых в режиме горения, прогнозированием перспектив применения новых компонентов, рецептур и технологий.</p>	Оценка за экзамен.
Раздел 6.	<p><i>Знает:</i></p> <p>- требования к компонентам ЭНМ, используемых в режиме горения, их классификацию, свойства применяемых и перспективных компонентов, методы их получения;</p> <p>- основные характеристики ЭНМ, используемых в режиме горения и пути их регулирования;</p> <p>- взаимосвязь характеристик ЭНМ используемых в режиме горения, и снаряжаемых ими устройств с областью их применения;</p> <p><i>Умеет:</i></p> <p>- анализировать информацию об ЭНМ используемых в режиме горения, определять его по составу характерные режимы превращения и область применения;</p> <p><i>Владеет:</i></p> <p>- современной информацией по компонентам, рецептурам, технологиям получения и областям применения и характеристикам ЭНМ, используемых в режиме горения в России и за рубежом;</p> <p>- навыками изучения, обобщения и анализа информации по вопросам, связанным с совершенствованием технологии получения и применения ЭНМ, используемых в режиме горения, прогнозированием перспектив применения новых компонентов, рецептур и технологий.</p>	Оценка за экзамен.

Наименование разделов дисциплины	Основные показатели оценки	Формы и методы контроля и оценки
Раздел 7.	<p><i>Знает:</i></p> <ul style="list-style-type: none"> - требования к компонентам ЭНМ, используемых в режиме горения, их классификацию, свойства применяемых и перспективных компонентов, методы их получения; - основные характеристики ЭНМ, используемых в режиме горения и пути их регулирования; - взаимосвязь характеристик ЭНМ используемых в режиме горения, и снаряжаемых ими устройств с областью их применения; <p><i>Умеет:</i></p> <ul style="list-style-type: none"> - анализировать информацию об ЭНМ используемых в режиме горения, определять его по составу характерные режимы превращения и область применения; <p><i>Владеет:</i></p> <ul style="list-style-type: none"> - методиками расчета и экспериментального определения взрывчатых характеристик и специальных свойств энергонасыщенных материалов и изделий; - навыками экспериментальной работы по исследованию энергонасыщенных соединений. <p><i>Владеет:</i></p> <ul style="list-style-type: none"> - современной информацией по компонентам, рецептурам, технологиям получения и областям применения и характеристикам ЭНМ, используемых в режиме горения в России и за рубежом; - навыками изучения, обобщения и анализа информации по вопросам, связанным с совершенствованием технологии получения и применения ЭНМ, используемых в режиме горения, прогнозированием перспектив применения новых компонентов, рецептур и технологий. 	Оценка за экзамен.
Раздел 8.	<p><i>Знает:</i></p> <ul style="list-style-type: none"> - классификацию, требования, правила компоновки ЭНМ, используемых в режиме горения; - требования к компонентам ЭНМ, используемых в режиме горения, их классификацию, свойства применяемых и перспективных компонентов, методы их получения; - взаимосвязь характеристик ЭНМ 	Оценка за экзамен.

Наименование разделов дисциплины	Основные показатели оценки	Формы и методы контроля и оценки
	<p>используемых в режиме горения, и снаряжаемых ими устройств с областью их применения;</p> <p><i>Умеет:</i></p> <ul style="list-style-type: none"> - анализировать информацию об ЭНМ используемых в режиме горения, определять его по составу характерные режимы превращения и область применения; <p><i>Владеет:</i></p> <ul style="list-style-type: none"> - современной информацией по компонентам, рецептурам, технологиям получения и областям применения и характеристикам ЭНМ, используемых в режиме горения в России и за рубежом; - навыками изучения, обобщения и анализа информации по вопросам, связанным с совершенствованием технологии получения и применения ЭНМ, используемых в режиме горения, прогнозированием перспектив применения новых компонентов, рецептур и технологий. 	<p>Оценка за экзамен.</p>

13. ОСОБЕННОСТИ ОРГАНИЗАЦИИ ОБРАЗОВАТЕЛЬНОГО ПРОЦЕССА ДЛЯ ИНВАЛИДОВ И ЛИЦ С ОГРАНИЧЕННЫМИ ВОЗМОЖНОСТЯМИ ЗДОРОВЬЯ

Обучение инвалидов и лиц с ограниченными возможностями здоровья осуществляется в соответствии с:

– Порядком организации и осуществления образовательной деятельности по образовательным программам высшего образования – программам бакалавриата, программам специалитета, программам магистратуры (Приказ Министерства науки и высшего образования Российской Федерации от 06.04.2021 № 245);

– Положением о порядке организации и осуществления образовательной деятельности по образовательным программам высшего образования – программам бакалавриата, программам специалитета, программам магистратуры федерального государственного бюджетного образовательного учреждения высшего образования «Российский химико-технологический университет имени Д.И. Менделеева», принятым решением Ученого совета РХТУ им. Д.И. Менделеева от 28.12.2022, протокол № 5;

– Методическими рекомендациями по организации образовательного процесса для обучения инвалидов и лиц с ограниченными возможностями здоровья в образовательных организациях высшего образования, в том числе оснащённости образовательного процесса (утверждены заместителем Министра образования и науки РФ А.А. Климовым от 08.04.2014 № АК-44/05вн).

Дополнения и изменения к рабочей программе дисциплины
«Основы технологий энергонасыщенных материалов и изделий»
основной образовательной программы

18.05.01 «Химическая технология энергонасыщенных материалов и изделий»

код и наименование направления подготовки (специальности)

«Химическая технология органических соединений азота»

наименование ООП

Форма обучения: очная

Номер изменения/ дополнения	Содержание дополнения / изменения	Основание внесения изменения /дополнения
1.		протокол заседания Ученого совета № _____ от «___» _____ 20__ г.
2.		протокол заседания Ученого совета № _____ от «___» _____ 20__ г.
3.		протокол заседания Ученого совета № _____ от «___» _____ 20__ г.
4.		протокол заседания Ученого совета № _____ от «___» _____ 20__ г.
5.		протокол заседания Ученого совета № _____ от «___» _____ 20__ г.

Министерство науки и высшего образования Российской Федерации
Федеральное государственное бюджетное образовательное учреждение
высшего образования
«Российский химико-технологический университет
имени Д.И. Менделеева»



«УТВЕРЖДАЮ»

Проректор по учебной работе

Ф.А. Колоколов

» 06 2023 г.

РАБОЧАЯ ПРОГРАММА ДИСЦИПЛИНЫ

**«Основы технологической безопасности производства
энергонасыщенных материалов и изделий»**

Специальность 18.05.01 Химическая технология энергонасыщенных
материалов и изделий

Специализация – «Химическая технология органических соединений азота»

Квалификация «Инженер»

РАССМОТРЕНО И ОДОБРЕНО
на заседании Методической комиссии
РХТУ им. Д.И. Менделеева
« 19 » июня 2023 г.,
Протокол № 19

Председатель  Н.А. Макаров

Москва 2023 г.

Программа составлена:

к.х.н., доцентом кафедры «Химической технологии органических соединений азота»,
Колесовым В.И.

Программа рассмотрена и одобрена на заседании кафедры Химической технологии органических соединений азота «24» апреля 2023 г., протокол № 18.

СОДЕРЖАНИЕ

1. ЦЕЛЬ И ЗАДАЧИ ДИСЦИПЛИНЫ	4
2. ТРЕБОВАНИЯ К РЕЗУЛЬТАТАМ ОСВОЕНИЯ ДИСЦИПЛИНЫ	5
3. ОБЪЕМ ДИСЦИПЛИНЫ И ВИДЫ УЧЕБНОЙ РАБОТЫ	8
4. СОДЕРЖАНИЕ ДИСЦИПЛИНЫ	8
4.1. Разделы дисциплины и виды занятий.....	8
4.2. Содержание разделов дисциплины.	10
5. СООТВЕТСТВИЕ СОДЕРЖАНИЯ ТРЕБОВАНИЯМ К РЕЗУЛЬТАТАМ ОСВОЕНИЯ ДИСЦИПЛИНЫ	11
6. ПРАКТИЧЕСКИЕ ЗАНЯТИЯ	14
6.1. Практические занятия	14
7. САМОСТОЯТЕЛЬНАЯ РАБОТА	14
8. ПРИМЕРЫ ОЦЕНОЧНЫХ СРЕДСТВ ДЛЯ КОНТРОЛЯ ОСВОЕНИЯ ДИСЦИПЛИНЫ	15
8.1. Оценочные средства для текущего контроля освоения дисциплины.....	15
8.2. Вопросы для итогового контроля освоения дисциплины.....	16
8.3. Структура и примеры билетов для зачёта с оценкой	18
9. УЧЕБНО-МЕТОДИЧЕСКОЕ ОБЕСПЕЧЕНИЕ ДИСЦИПЛИНЫ	18
9.1. Рекомендуемая литература	18
9.2. Рекомендуемые источники научно-технической информации.....	19
9.3. Средства обеспечения освоения дисциплины	19
10. ПЕРЕЧЕНЬ ИНФОРМАЦИОННЫХ ТЕХНОЛОГИЙ, ИСПОЛЬЗУЕМЫХ В ОБРАЗОВАТЕЛЬНОМ ПРОЦЕССЕ	20
11. МАТЕРИАЛЬНО-ТЕХНИЧЕСКОЕ ОБЕСПЕЧЕНИЕ ДИСЦИПЛИНЫ	20
11.1. Оборудование, необходимое в образовательном процессе:	20
11.2. Компьютеры, информационно-телекоммуникационные сети, аппаратно- программные и аудиовизуальные средства:	20
11.3. Печатные и электронные образовательные и информационные ресурсы:	20
11.4. Перечень лицензионного программного обеспечения	21
12. ТРЕБОВАНИЯ К ОЦЕНКЕ КАЧЕСТВА ОСВОЕНИЯ ПРОГРАММ	21
13. ОСОБЕННОСТИ ОРГАНИЗАЦИИ ОБРАЗОВАТЕЛЬНОГО ПРОЦЕССА ДЛЯ ИНВАЛИДОВ И ЛИЦ С ОГРАНИЧЕННЫМИ ВОЗМОЖНОСТЯМИ ЗДОРОВЬЯ	23

1. ЦЕЛЬ И ЗАДАЧИ ДИСЦИПЛИНЫ

Программа составлена в соответствии с требованиями Федерального государственного образовательного стандарта высшего образования – специалитет по специальности 18.05.01 Химическая технология энергонасыщенных материалов и изделий, специализации №1 «Химическая технология органических соединений азота», рекомендаций Методической комиссии и накопленного опыта преподавания дисциплины кафедрой Химической технологии органических соединений азота РХТУ им. Д.И. Менделеева. Программа рассчитана на изучение дисциплины в течение одного семестра.

Дисциплина «Основы технологической безопасности производства энергонасыщенных материалов и изделий» относится к дисциплинам специализации обязательной части Б1.О.38.05.

Программа дисциплины предполагает, что обучающиеся имеют теоретическую и практическую подготовку в области общетеоретических дисциплин физической химии, процессов и аппаратов, общей химической технологии, а также профилирующих дисциплин: «Основы технологий ЭНМ и изделий», «Химическая физика энергонасыщенных материалов», «Теория, свойства и применение ЭНС и изделий».

Цель дисциплины «Основы технологической безопасности производства энергонасыщенных материалов и изделий» – ознакомление обучающихся с общими принципами технологической безопасности при производстве энергонасыщенных материалов и смежных областей химического производства.

Основные задачи дисциплины:

- изучение методик и алгоритмов оценки пожаро и взрывоопасности производства;
- изучение основных организационных и технических моментов обеспечения технологической безопасности производства энергосодержащих материалов;
- изучение методики оценки опасности продуктов и грузов;
- изучение методов оценки поражающих факторов аварий.

Цели и задачи дисциплины достигаются с помощью ознакомления обучающихся:

1. С классификацией взрывных процессов при авариях по источнику энергии и по причине их возникновения. Роль человеческого фактора.

2. Пожароопасность и взрывоопасность газоздушных смесей и аэрозолей. Взрывы основных, промежуточных и побочных продуктов в химическом и ином производстве. Взрывы сосудов под давлением.

3. Методы оценки последствий взрывов. Ударная волна, зоны разрушения. Механическое и осколочное действие взрыва. Тепловое излучение от пожаров и взрывов.

4. Поражения людей при взрыве. Расчет поражающих факторов, зон поражения, степени и вероятности поражения от разных факторов.

5. Пожаробезопасность и взрывобезопасность химических производств. Классификация и методы оценки степени взрывоопасности технологических процессов и материалов.

6. Пассивные и активные методы предотвращения и уменьшения масштабов аварий и взрывов, обеспечения пожаробезопасности и взрывобезопасности.

7. Основные требования нормативов взрывобезопасности, методика их внедрения на производственных объектах.

8. Экспертиза проектной документации взрывоопасных производств, стандарты и требования к системе управления промышленной безопасностью и охраной труда.

9. Аварийные случаи на транспорте, их источники и причины, примеры крупных аварий. Классификация опасных грузов, отнесение к классам опасности на основании испытаний по международным методикам.

Дисциплина «Основы технологической безопасности производства энергонасыщенных материалов и изделий» преподается в 10 семестре. Она включает лекции и практические занятия. Контроль успеваемости студентов ведется по принятой в университете рейтинговой системе.

Рабочая программа дисциплины может быть частично реализована с применением электронных образовательных технологий и электронного обучения.

2. ТРЕБОВАНИЯ К РЕЗУЛЬТАТАМ ОСВОЕНИЯ ДИСЦИПЛИНЫ

Изучение дисциплины направлено на приобретение следующих **компетенций и индикаторов их достижения:**

Профессиональные компетенции и индикаторы их достижения:

Задача профессиональной деятельности	Объект или область знания	Код и наименование ПК	Код и наименование индикатора достижения ПК	Основание (профессиональный стандарт, анализ опыта) Обобщенные трудовые функции
Тип задач профессиональной деятельности: технологический				
<p>Организация эффективного и безопасного ведения технологических процессов получения энергонасыщенных материалов и изделий; выполнение инженерных расчетов, обеспечивающих проведение существующего технологического процесса или внесения в него необходимых дополнений и изменений; разработка мероприятий по обеспечению требуемого качества продукции, контролю над их выполнением, по предупреждению и устранению случаев нарушения технологического регламента; организация и участие в испытаниях готовой продукции; контроль над</p>	<p>Технологические процессы получения энергонасыщенных материалов и изделий; методы и приборы для исследования и оценки эффективности и практической пригодности энергонасыщенных материалов и изделий; оборудование для производства и переработки энергонасыщенных материалов и изделий.</p>	<p>ПК-2 Способен осуществлять технологический процесс в соответствии с регламентом и использовать технические средства для контроля его основных параметров, норм выработки и технологических нормативов расхода сырья, свойств сырья и готовой продукции, проверять техническое состояние оборудования, организовывать его профилактические осмотры; готов к обеспечению требований по техническому</p>	<p>ПК-2.1 Знает порядок организации, планирования и проведения технологического процесса; основные принципы, методы и формы контроля технологического процесса и качества продукции; основные процессы и аппараты химической технологии, методы расчета деталей и узлов машин и аппаратов химической технологии; основные особенности проектирования предприятий по производству энергонасыщенных материалов, принципы выбора схемы производства; основы технического регулирования, меры обеспечения технологической безопасности; ПК-2.2 Умеет использовать технические средства для измерения основных параметров технологического процесса, свойств сырья и продукции; оценить и интерпретировать полученные результаты; производить расчеты по</p>	<p>26 Химическое, химико-технологическое производство (в сферах: разработки, проектирования, наладки, эксплуатации и совершенствования средств, методов получения и способов применения энергонасыщенных материалов и изделий; промышленного и опытного производства индивидуальных и смесевых энергонасыщенных материалов, исходных и промежуточных продуктов для их получения; промышленного и опытного производства изделий на основе энергонасыщенных материалов; эксплуатации и хранения энергонасыщенных материалов; надзора в</p>

Задача профессиональной деятельности	Объект или область знания	Код и наименование ПК	Код и наименование индикатора достижения ПК	Основание (профессиональный стандарт, анализ опыта) Обобщенные трудовые функции
<p>соблюдением технологической дисциплины, разбор случаев ее нарушения и анализ вызывающих их причин; подготовка и корректировка технологической документации; участие в проведении опытных работ по внедрению новых рецептур, методик, освоению новых стандартов, новых приборов; анализ расхода сырья и материалов, разработка мероприятий по их экономии и энергосбережению; участие в разработке мероприятий по снижению аварийности, травматизма и профессиональной заболеваемости, по механизации и автоматизации процессов.</p>		<p>регулированию, к освоению и эксплуатации нового оборудования, обеспечению технологической безопасности</p>	<p>основным критериям работоспособности и конструирования оборудования и аппаратов химической технологии с учетом требований по техническому регулированию; ПК-2.3 Владеет современными методами анализа сырья, материалов и качества готовой продукции, навыками осуществлять технологический процесс в соответствии с регламентом; методологией расчета основных параметров технологических процессов; навыками конструирования и проектирования аппаратов и оборудования химической технологии, по выбору технологической схемы производства энергонасыщенных материалов; навыками использования основных инструментов и правил технического регулирования и управления качеством, стандартизации и сертификации продуктов и изделий.</p>	<p>области промышленной безопасности при получении и использовании энергонасыщенных материалов и изделий). Анализ требований к профессиональным компетенциям, предъявляемых к выпускникам на рынке труда; обобщение отечественного и зарубежного опыта.</p>

В результате изучения дисциплины студент специалитета должен:

Знать:

- методики и алгоритмы оценки пожаро и взрывоопасности производства;
- основные организационные и технические моменты обеспечения технологической безопасности производства энергосодержащих материалов;
- методики оценки опасности продуктов и грузов;

Уметь:

- определять категоричность опасности производственного процесса, класс опасности основных и промежуточных продуктов;
- оценивать энергетический эквивалент аварии по масштабам разрушений;

Владеть:

- методами вычисления энергетического эквивалента аварии; методами оценки вероятности поражения.
- алгоритмом расчета возможных разрушений и зон поражения различными поражающими факторами при авариях и взрывах;
- методами оценки вероятности поражения.

3. ОБЪЕМ ДИСЦИПЛИНЫ И ВИДЫ УЧЕБНОЙ РАБОТЫ

Вид учебной работы	Объем дисциплины		
	ЗЕ	Акад. ч.	Астр. ч.
Общая трудоемкость дисциплины	2	72	72
Контактная работа – аудиторные занятия:	0,89	32	24
<i>в том числе в форме практической подготовки</i>	<i>0,17</i>	<i>6</i>	<i>4,5</i>
Лекции	0,56	20	15
Практические занятия (ПЗ)	0,33	12	9
<i>в том числе в форме практической подготовки</i>	<i>0,17</i>	<i>6</i>	<i>4,5</i>
Самостоятельная работа	1,1	40	30
Контактная самостоятельная работа	1,1	0,4	0,3
Самостоятельное изучение разделов дисциплины		39,6	29,7
Экзамен	-	-	-
Контактная работа – промежуточная аттестация	-	-	-
Подготовка к экзамену.		-	-
Вид контроля:	Зачет с оценкой		

4. СОДЕРЖАНИЕ ДИСЦИПЛИНЫ

4.1. Разделы дисциплины и виды занятий

№ п/п	Раздел дисциплины	Часов					
		Всего	в т.ч. в форме пр. подг.	Лек-ции	Практ. занятия	в т.ч. в форме пр. подг.	Сам. работа
	Введение	2		1			1
	Раздел 1. Классификация взрывных процессов при авариях	20	2	6	3	2	11
1.1	Классификация взрывных процессов при авариях по источнику энергии и по причине их возникновения.	3		1			2
1.2	Причины возникновения и развития аварий.	3		1			2

№ п/п	Раздел дисциплины	Часов					
		Всего	в т.ч. в форме пр. подг.	Лек-ции	Практ. занятия	в т.ч. в форме пр. подг.	Сам. работа
1.3	Пожароопасность и взрывоопасность газовоздушных смесей и аэрозолей.	5		2			3
1.4	Взрывы сосудов для горючих и негорючих газов.	6	2	1	3	2	2
1.5	Взрывы основных, промежуточных и побочных продуктов в химическом и ином производстве.	3		1			2
	Раздел 2. Методы оценки последствий взрывов	16	2	4	3	2	9
2.1	Ударная волна, тротиловый эквивалент, энергетический закон подобия, зоны разрушения.	6	1	2	1	1	3
2.2	Тепловое излучение от пожаров и взрывов.	5	0,5	1	1	0,5	3
2.3	Поражения людей при взрыве.	5	0,5	1	1	0,5	3
	Раздел 3. Пожаробезопасность и взрывобезопасность химических производств	21	2	5	4	2	12
3.1	Пожаробезопасность и взрывобезопасность химических производств.	7	0,5	2	1	0,5	4
3.2	Методы предотвращения и уменьшения масштабов аварий и взрывов.	5	0,5	1	1	0,5	3
3.3	Ослабление критических элементов установок для предотвращения развития взрыва	5	0,5	1	1	0,5	3
3.4	Активные методы обеспечения пожаробезопасности и взрывобезопасности.	4	0,5	1	1	0,5	2
	Раздел 4. Основные требования нормативов взрывобезопасности	13		4	2		7
4.1	Комплекс профилактических мероприятий.	3,5		1	0,5		2
4.2	Основные требования нормативов взрывобезопасности, методика их внедрения на производственных объектах.	3,5		1	0,5		2

№ п/п	Раздел дисциплины	Часов					
		Всего	в т.ч. в форме пр. подг.	Лек-ции	Практ. занятия	в т.ч. в форме пр. подг.	Сам. работа
4.3	Аварийные случаи на транспорте.	6		2	1		3
	Всего часов	72	6	20	12	6	40

4.2. Содержание разделов дисциплины.

Введение

Структура дисциплины, литература по дисциплине. Краткая характеристика производства энергонасыщенных материалов с выделением его особенностей и возможных аварий. Основные аварии, характерные для данной области промышленности, с акцентом на взрывы и их последствия, материальный ущерб и жертвы. Значение технологической безопасности для предотвращения масштабных аварий.

Раздел 1. Классификация взрывных процессов при авариях

- 1.1 **Классификация взрывных процессов при авариях по источнику энергии и по причине их возникновения.** Типичные ситуации, приводящие к горению и взрыву, роль человеческого фактора.
- 1.2 **Причины возникновения и развития аварий:** развитие экзотермической реакции, внешнее тепловое, механическое, электрическое или иное энергетическое воздействие. Развитие процесса: воспламенение, горение, дефлаграция, детонация.
- 1.3 **Пожароопасность и взрывоопасность газоздушных смесей и аэрозолей.** Характеристики газоздушных смесей и аэрозолей и методы определения. Дефлаграция и детонация газовых, аэрозольных и конденсированных систем.
- 1.4 **Взрывы сосудов для горючих и негорючих газов.** Взрывы сосудов для горючих и негорючих газов под давлением, взрывы емкостей со сжиженным газом, перегретой жидкостью, паровые взрывы.
- 1.5 **Взрывы основных, промежуточных и побочных продуктов в химическом и ином производстве.** Взрывы в зданиях и аппаратах, вне зданий.

Раздел 2. Методы оценки последствий взрывов

- 2.1 **Ударная волна, тротиловый эквивалент, энергетический закон подобия, зоны разрушения.** Механическое и осколочное действие взрыва и ударной волны, первичные и вторичные осколки.
- 2.2 **Тепловое излучение от пожаров и взрывов.** Огненный шар, критерии воспламенения тепловым излучением.
- 2.3 **Поражения людей при взрыве:** первичные, вторичные, третичные поражения, баротравмы, ожоги, осколочные поражения, отравление продуктами горения и взрыва и возможными токсическими выбросами. Расчет поражающих факторов, зон поражения, степени и вероятности поражения от разных факторов.

Раздел 3. Пожаробезопасность и взрывобезопасность химических производств

3.1 **Пожаробезопасность и взрывобезопасность химических производств.** Энергетический критерий взрывоопасности в промышленности и его основные показатели. Классификация и методы оценки степени взрывоопасности технологических процессов и материалов.

3.2 **Методы предотвращения и уменьшения масштабов аварий и взрывов.** Пассивные методы, обеспечивающие пожаробезопасность и взрывобезопасность химических производств. Инертные и негорючие растворители и среды проведения

реакций, инертная атмосфера для заполнения аппаратов и производственных зданий. Безопасное и взрывозащищенное электрооборудование.

3.3 Ослабление критических элементов установок для предотвращения развития взрыва, пассивные прерыватели горения и детонации. Здания с легко разрушаемыми облегченными элементами конструкции для ослабления действия взрыва. Бронекабины для взрывоопасного оборудования, обваловка крупных взрывоопасных установок и зданий для локализации взрыва.

3.4 Активные методы обеспечения пожаробезопасности и взрывобезопасности. Средства автоматического контроля, пожаротушения и взрывоподавления на начальных стадиях. Спринклерные и дренчерные системы, гидропушки, автоматические системы подавления взрыва - АСПВ.

Раздел 4. Основные требования нормативов взрывобезопасности

4.1 Комплекс профилактических мероприятий. Поведение руководящего и производственного персонала в условиях аварий и проведения аварийно-восстановительных и ремонтных работ. Привлечение централизованных аварийно-спасательных, пожарных и газоспасательных служб.

4.2 Основные требования нормативов взрывобезопасности, методика их внедрения на производственных объектах. Экспертиза проектной документации взрывоопасных производств, стандарты и требования к системе управления промышленной безопасностью и охраной труда.

4.3 Аварийные случаи на транспорте. Источники и причины аварийных ситуаций, примеры крупных аварий. Международный договор о перевозке опасных грузов (ДОПОГ). Классификация опасных грузов, отнесение к классам опасности на основании испытаний по международным методикам.

5. СООТВЕТСТВИЕ СОДЕРЖАНИЯ ТРЕБОВАНИЯМ К РЕЗУЛЬТАТАМ ОСВОЕНИЯ ДИСЦИПЛИНЫ

№	Компетенции	Раздел				
		Введение	1	2	3	4
	Знать:					
1	– методики и алгоритмы оценки пожаро и взрывоопасности производства;		+	+	+	+
2	– основные организационные и технические моменты обеспечения технологической безопасности производства энергосодержащих материалов;		+	+	+	+
3	– методики оценки опасности продуктов и грузов.		+	+	+	+
	Уметь:					
4	– определять категоричность опасности производственного процесса;				+	+
	– определять класс опасности основных и промежуточных продуктов				+	+
5	– оценивать энергетический эквивалент аварии по масштабам разрушений			+	+	+
	Владеть:					
6	– методами вычисления энергетического эквивалента аварии; методами оценки			+	+	+

№	Компетенции		Раздел				
			Введение	1	2	3	4
	вероятности поражения;						
7	– алгоритмом расчета возможных разрушений и зон поражения различными поражающими факторами при авариях и взрывах;				+	+	+
8	методами оценки вероятности поражения.				+	+	+
В результате освоения дисциплины студент должен приобрести следующие профессиональные компетенции:							
9	ПК-2 Способен осуществлять технологический процесс в соответствии с регламентом и использовать технические средства для контроля его основных параметров, норм выработки и технологических нормативов расхода сырья, свойств сырья и готовой продукции, проверять техническое состояние оборудования, организовывать его профилактические осмотры; готов к обеспечению требований по техническому регулированию, к освоению и эксплуатации нового оборудования, обеспечению технологической безопасности	ПК-2.1 Знает порядок организации, планирования и проведения технологического процесса; основные принципы, методы и формы контроля технологического процесса и качества продукции; основные процессы и аппараты химической технологии, методы расчета деталей и узлов машин и аппаратов химической технологии; основные особенности проектирования предприятий по производству энергонасыщенных материалов, принципы выбора схемы производства; основы технического регулирования, меры обеспечения технологической безопасности;	+	+	+	+	

№	Компетенции	Раздел				
		Введение	1	2	3	4
	<p>ПК-2.2 Умеет использовать технические средства для измерения основных параметров технологического процесса, свойств сырья и продукции; оценить и интерпретировать полученные результаты; производить расчеты по основным критериям работоспособности и конструирования оборудования и аппаратов химической технологии с учетом требований по техническому регулированию;</p>	+	+	+	+	+
	<p>ПК-2.3 Владеет современными методами анализа сырья, материалов и качества готовой продукции, навыками осуществлять технологический процесс в соответствии с регламентом; методологией расчета основных параметров технологических процессов; навыками конструирования и проектирования аппаратов и оборудования химической технологии, по выбору технологической схемы производства энергонасыщенных материалов; навыками использования основных инструментов и правил технического регулирования и управления качеством, стандартизации и сертификации продуктов и изделий.</p>	+	+	+	+	+

6. ПРАКТИЧЕСКИЕ ЗАНЯТИЯ

6.1. Практические занятия

Учебным планом подготовки по специальности 18.05.01 Химическая технология энергонасыщенных материалов и изделий, специализации №1 «Химическая технология органических соединений азота» предусмотрено проведение практических занятий по дисциплине «Основы технологической безопасности производства энергонасыщенных материалов и изделий» в объеме 12 часов (0.45 зач. ед.) в 10 семестре. Практические занятия проводятся под руководством преподавателей и направлены на углубление теоретических знаний, полученных студентом на лекционных занятиях, приобретение навыков решения ряда практических задач в области технологической безопасности энергонасыщенных материалов и изделий.

Примерные темы практических занятий по дисциплине

№ п.п.	№ раздела дисциплины	Темы практических (семинарских) занятий	Часы
1	1.4	Взрывы сосудов для горючих и негорючих газов под давлением, взрывы емкостей со сжиженным газом, перегретой жидкостью, паровые взрывы.	3
2	2.1	Ударная волна, тротиловый эквивалент, энергетический закон подобия, зоны разрушения. Механическое и осколочное действие взрыва и ударной волны, первичные и вторичные осколки.	1
3	2.2	Тепловое излучение от пожаров и взрывов, огненный шар, критерии воспламенения тепловым излучением.	1
4	2.3	Поражения людей при взрыве: первичные, вторичные, третичные поражения, баротравмы, ожоги, осколочные поражения.	0.5
5	2.3	Расчет поражающих факторов, зон поражения, степени и вероятности поражения от разных факторов.	0.5
6	3	Энергетический критерий взрывоопасности в промышленности и его основные показатели. Классификация и методы оценки степени взрывоопасности технологических процессов и материалов.	4
7	4.3	Классификация опасных грузов, отнесение к классам опасности на основании испытаний по международным методикам.	2

7. САМОСТОЯТЕЛЬНАЯ РАБОТА

Рабочей программой дисциплины «Основы технологической безопасности производства энергонасыщенных материалов и изделий» предусмотрена самостоятельная работа студента специалитета в объеме 40 академических часов. Самостоятельная работа проводится с целью углубления знаний по дисциплине и предусматривает:

1. регулярную проработку пройденного на лекциях и практических занятиях учебного материала;
2. подготовку к контрольным работам;
3. подготовку к сдаче зачета с оценкой).

Планирование времени на самостоятельную работу, необходимого на изучение дисциплины, студентам лучше всего осуществлять на весь период изучения, предусматривая при этом регулярное повторение пройденного материала. Материал, законспектированный на лекциях, необходимо регулярно дополнять сведениями из литературных источников, представленных в рабочей программе. При работе с указанными источниками рекомендуется составлять краткий конспект материала, с обязательным фиксированием библиографических данных источника.

8. ПРИМЕРЫ ОЦЕНОЧНЫХ СРЕДСТВ ДЛЯ КОНТРОЛЯ ОСВОЕНИЯ ДИСЦИПЛИНЫ

Совокупная оценка по дисциплине складывается из оценок за выполнение трёх контрольных работ (максимальная оценка 20 баллов за каждую) и итогового контроля в форме зачёта с оценкой (максимальная оценка 40 баллов). Общая оценка освоения дисциплины складывается путем суммирования оценок текущего контроля и ответа на зачете с оценкой. Максимальная оценка – 100 баллов.

8.1. Оценочные средства для текущего контроля освоения дисциплины

Текущий контроль освоения теоретических разделов дисциплины осуществляется по результатам трех контрольных работ (КР).

По итогам текущего контроля в семестре обучающийся суммарно может набрать 60 баллов:

Вид контроля	КР №1	КР №2	КР №3	Σ
Баллы	20	20	20	60

Итоговый контроль освоения теоретических разделов дисциплины – зачет с оценкой. Максимальная оценка 40 баллов.

Примеры контрольных работ

Контрольная работа по содержанию разделов 1 и 2 (1.4, 2.1).

Вариант №1

1. Определить энергию взрыва баллона объемом 40 л с азотом под давлением 150 ат.
2. Найдите тротильный эквивалент данного взрыва.
3. Определить скорость осколков баллона, приняв его массу за 60 кг, а толщину стенки за 1 см.
4. Оценить среднюю дальность полета осколка.

Вариант №2

1. Определить энергию взрыва емкости с пропаном в воздухе, баллон объемом 20 л, заполнен на 70%, температура 20 С°.
2. Найдите тротильный эквивалент данного взрыва.
3. Определить зону разрушения ударной волной 50% остекления.
4. Оценить среднюю скорость осколков стекла толщиной 3 мм на данном расстоянии.

Оценка за контрольную работу

Вопрос	1	2	3	4	Σ
Баллы	5	5	5	5	20

Контрольная работа по содержанию раздела 2 (2.2, 2.3).

Вариант №1

1. Определите диаметр огненного шара при взрыве цистерны с 50 т. толуола.
2. Определите время жизни этого огненного шара.
3. Определить расстояние воспламенения окрашенной древесины тепловым излучением.

4. Определить расстояние 50% вероятности получения ожога 1 степени незащищенным человеком.

Вариант №2

1. Перевести в тротилловый эквивалент взрыв 100 т. аммиачной селитры.
2. Рассчитать зоны поражения зданий ударной волной.
3. Определить зоны поражения людей ударной волной, дифференцировав их по степени тяжести баротравм.
4. Рассчитать скорость осколков стекла толщиной 4 мм, достаточную для пробития кожи с 50% вероятностью.

Оценка за контрольную работу

Вопрос	1	2	3	4	Σ
Баллы	5	5	5	5	20

Контрольная работа по содержанию разделов 3 и 4 (3.1 и 4.3).

Вариант №1

1. Определить категорию опасности здания нитрации толуола.
2. Назовите наиболее опасные стадии и аппараты процесса нитрации толуола.
3. Описать алгоритм отнесения груза к классу опасности на примере динитротолуола.
4. Класс опасности груза динитротолуола в бочках, его группа совместимости.

Вариант №2

1. Определить категорию опасности мастерской по окраске корпусов изделий нитролаком в атмосфере воздуха.
2. Какие производственные здания обязательно защищены обваловкой, их категория опасности.
3. Назовите методы испытаний потенциально опасных веществ к тепловому импульсу.
4. Способы уменьшения опасности транспортировки грузов с помощью упаковки, классы опасности и группы совместимости малочувствительных ВВ.

Оценка за контрольную работу

Вопрос	1	2	3	4	Σ
Баллы	5	5	5	5	20

8.2. Вопросы для итогового контроля освоения дисциплины

Итоговый контроль освоения теоретических разделов дисциплины – зачет с оценкой. Максимальная оценка 40 баллов.

1. Классификация взрывных процессов при авариях по источнику энергии и по причине их возникновения.
2. Типичные ситуации, приводящие к горению и взрыву, роль человеческого фактора.
3. Причины возникновения и развития аварий: развитие экзотермической реакции, внешнее тепловое, механическое, электрическое или иное энергетическое воздействие.
4. Развитие процесса аварии: воспламенение, горение, дефлаграция, детонация.

5. Пожароопасность и взрывоопасность газоздушных смесей и аэрозолей, их характеристики и методы определения.
6. Дефлаграция и детонация газовых, аэрозольных и конденсированных систем.
7. Взрывы сосудов для горючих и негорючих газов под давлением, взрывы емкостей со сжиженным газом, перегретой жидкостью, паровые взрывы.
8. Взрывы основных, промежуточных и побочных продуктов в химическом и ином производстве.
9. Взрывы в зданиях и аппаратах, вне зданий.
10. Ударная волна, тротилловый эквивалент, энергетический закон подобия, зоны разрушения.
11. Механическое и осколочное действие взрыва и ударной волны, первичные и вторичные осколки.
12. Тепловое излучение от пожаров и взрывов, огненный шар, критерии воспламенения тепловым излучением.
13. Поражения людей при взрыве: первичные, вторичные, третичные поражения, баротравмы, ожоги, осколочные поражения, отравление продуктами горения и взрыва и возможными токсическими выбросами.
14. Расчет поражающих факторов, зон поражения, степени и вероятности поражения от разных факторов.
15. Пожаробезопасность и взрывобезопасность химических производств.
16. Энергетический критерий взрывоопасности в промышленности и его основные показатели.
17. Классификация и методы оценки степени взрывоопасности технологических процессов и материалов.
18. Методы предотвращения и уменьшения масштабов аварий и взрывов. Пассивные методы, обеспечивающие пожаробезопасность и взрывобезопасность химических производств. Инертные и негорючие растворители и среды проведения реакций, инертная атмосфера для заполнения аппаратов и производственных зданий.
19. Безопасное и взрывозащищенное электрооборудование.
20. Ослабление критических элементов установок для предотвращения развития взрыва, пассивные прерыватели горения и детонации.
21. Здания с легко разрушаемыми облегченными элементами конструкции для ослабления действия взрыва.
22. Бронекабины для взрывоопасного оборудования.
23. Обваловка крупных взрывоопасных установок и зданий для локализации взрыва.
24. Активные методы обеспечения пожаробезопасности и взрывобезопасности. Средства автоматического контроля, пожаротушения и взрывоподавления на начальных стадиях.
25. Спринклерные и дренчерные системы, гидропушки, автоматические системы подавления взрыва (АСПВ).
26. Комплекс профилактических мероприятий. Поведение руководящего и производственного персонала в условиях аварий и проведения аварийно-восстановительных и ремонтных работ.
27. Привлечение централизованных аварийно-спасательных, пожарных и газоспасательных служб.
28. Основные требования нормативов взрывобезопасности, методика их внедрения на производственных объектах.
29. Экспертиза проектной документации взрывоопасных производств, стандарты и требования к системе управления промышленной безопасностью и охраной труда.
30. Аварийные случаи на транспорте, их источники и причины, примеры крупных аварий.

31. Классификация опасных грузов, отнесение к классам опасности на основании испытаний по международным методикам.

Полный перечень оценочных средств приведен в виде отдельного документа, являющегося неотъемлемой частью основной образовательной программы.

8.3. Структура и примеры билетов для зачёта с оценкой

Зачёт с оценкой по дисциплине «Основы технологической безопасности производства энергонасыщенных материалов и изделий» проводится в 10 семестре и включает контрольные вопросы по всем разделам рабочей программы дисциплины. Билет для зачёта с оценкой состоит из 2 вопросов, относящихся к указанным разделам.

Пример билета для зачёта с оценкой:

<p>«Утверждаю» Зав. кафедрой ХТОСА В.П. Синдицкий</p> <hr/> <p>«__» _____ 202_ г.</p>	<p>Министерство науки и высшего образования и РФ</p>
	<p>Российский химико-технологический университет имени Д.И. Менделеева</p>
	<p>Кафедра химии и технологии органических соединений азота 18.05.01 Химическая технология энергонасыщенных материалов и изделий Специализация №1 «Химическая технология органических соединений азота» Дисциплина «Основы технологической безопасности производства энергонасыщенных материалов и изделий»</p>
<p>Билет № 1</p> <p>1. Причины возникновения и развития аварий: развитие экзотермической реакции, внешнее тепловое, механическое, электрическое или иное энергетическое воздействие. Развитие процесса: воспламенение, горение, дефлаграция, детонация.</p> <p>2. Тепловое излучение от пожаров и взрывов, огненный шар, критерии воспламенения тепловым излучением.</p>	

9. УЧЕБНО-МЕТОДИЧЕСКОЕ ОБЕСПЕЧЕНИЕ ДИСЦИПЛИНЫ

9.1. Рекомендуемая литература

А. Основная литература:

1. Акинин, Н. И. Прогнозирование взрывоопасности парогазовых смесей [Электронный ресурс] / Н. И. Акинин, И.В. - М.: РХТУ им. Д.И. Менделеева, 2014. - 175 с. - ISBN 978-5-7237-1161-7.
2. Безопасность технологических процессов и оборудования [Электронный ресурс] : учебное пособие / Э.М. Люманов [и др.]. — Электрон. дан. — Санкт-Петербург : Лань, 2019. – 224 с. — Режим доступа: <https://e.lanbook.com/book/111400>.
3. Беляков Г. И. Пожарная безопасность. Учебное пособие для вузов, М.: Юрайт, 2019. – 143 с. Режим доступа: <https://biblio-online.ru/book/pozharnaya-bezopasnost-433756>
4. Андреев, К. К. Теория взрывчатых веществ [для химико-технологических специальностей вузов] [Текст] / К. К. Андреев, А. Ф. Беляев. - М. : Оборонгиз, 1960. - 595 с. (базовый учебник).
- 5.

Б. Дополнительная литература:

1. Средства поражения и боеприпасы [Электронный ресурс] : учебное пособие / А.В. Бабкин [и др.] ; под общ. ред. В.В. Селиванова. — Электрон. дан. — Москва: 2008. — 984 с. — Режим доступа: <https://e.lanbook.com/book/106439>.
2. Селиванов, В.В. Взрывные технологии [Электронный ресурс] : учебник / В.В. Селиванов, И.Ф. Кобылкин, С.А. Новиков. — Электрон. дан. — Москва : , 2014. — 519 с. — Режим доступа: <https://e.lanbook.com/book/106352>.
3. Лукьянов, В. Г. Взрывные работы: учебник для вузов. 2-е изд. [Электронный ресурс] – М.: Издательство Юрайт, 2019, 402 с. — ISBN 978-5-534-03748-7. Режим доступа: <https://biblio-online.ru/viewer/vzryvnye-raboty-438700>.
4. Серушкин В.В., Синдицкий В.П. Термодинамика процессов горения и детонации. Издательский центр РХТУ им. Д.И. Менделеева, Москва, 2012, 112 с.
5. Б.Н. Кондриков "Химическая термодинамика горения и взрыва." МХТИ, 1980, 80 с.
6. Приказ Федеральной службы по экологическому, технологическому и атомному надзору от 16 декабря 2013 г. N 605 "Об утверждении федеральных норм и правил в области промышленной безопасности "Правила безопасности при взрывных работах" [Электронный ресурс]. Режим доступа: <http://ivo.garant.ru/#/document/70628432>.
7. Безопасность при взрывных работах. Сборник документов. Серия 13. Выпуск 1. 2-е изд. Госгортехнадзор России, 2009. — 248 с. Режим доступа http://www.opengost.ru/iso/13_gosty_iso/13230_gost_iso/5937-pb-13-407-01-edinye-pravila-bezopasnosti-pri-vzryvnyh-rabotah.html

9.2. Рекомендуемые источники научно-технической информации

Физика горения и взрыва. ISSN: 0430-6228

Химическая физика. ISSN (print): 0207-401X

Горение и взрыв. ISSN: 2305-9117

Propellants, Explosives, Pyrotechnics. Online ISSN: 1521-4087

Journal of Energetic Material. Print ISSN: 0737-0652, Online ISSN: 1545-8822

Thermochimica Acta. ISSN: 0040-6031

Combustion and Flame. ISSN: 0010-2180

International Journal of Energetic Materials and Chemical Propulsion. ISSN Print: 2150-766X, ISSN Online: 2150-7678

Central European Journal of Energetic Materials. Print ISSN 1733-7178, Online ISSN 2353-1843

9.3. Средства обеспечения освоения дисциплины

Для реализации учебной программы подготовлены следующие средства обеспечения освоения дисциплины:

банк тестовых заданий для текущего контроля освоения дисциплины (общее число вопросов – 25);

банк тестовых заданий для итогового контроля освоения дисциплины (общее число вопросов – 50).

В случае проведения занятий с использованием электронного образования и дистанционных образовательных технологий используются следующие образовательные технологии и средства освоения дисциплины:

- электронная информационно-образовательная среда РХТУ им. Д.И. Менделеева – Режим доступа <https://eios.muctr.ru/> (дата обращения: 22.05.2023);

- платформа для проведения on-line конференций и вебинаров ZOOM – Режим доступа <https://zoom.us/> (дата обращения: 22.05.2023);

- файлообменная система Google Drive – Режим доступа <https://drive.google.com/> (дата обращения: 22.05.2023);

- система обмена текстовыми сообщениями для мобильных и иных платформ с поддержкой голосовой и видеосвязи WhatsApp;
- электронная почта преподавателей и студентов.

10. ПЕРЕЧЕНЬ ИНФОРМАЦИОННЫХ ТЕХНОЛОГИЙ, ИСПОЛЬЗУЕМЫХ В ОБРАЗОВАТЕЛЬНОМ ПРОЦЕССЕ

Информационную поддержку изучения дисциплины осуществляет Информационно-библиотечный центр (ИБЦ) РХТУ им. Д.И. Менделеева, который обеспечивает обучающихся основной учебной, учебно-методической и научной литературой, необходимой для организации образовательного процесса по дисциплине. Общий объем многоотраслевого фонда ИБЦ на 01.01.2023 составляет 1 727 628 экз.

Фонд ИБЦ располагает учебной, учебно-методической и научно-технической литературой в форме печатных и электронных изданий, а также включает официальные, справочно-библиографические, специализированные отечественные и зарубежные периодические и информационные издания. ИБЦ обеспечивает доступ к профессиональным базам данных, информационным, справочным и поисковым системам.

Каждый обучающийся обеспечен свободным доступом из любой точки, в которой имеется доступ к сети Интернет и к электронно-библиотечной системе (ЭБС) Университета, которая содержит различные издания по основным изучаемым дисциплинам и сформирована по согласованию с правообладателями учебной и учебно-методической литературы.

Для более полного и оперативного справочно-библиографического и информационного обслуживания в ИБЦ реализована технология Электронной доставки документов.

Полный перечень электронных информационных ресурсов, используемых в процессе обучения, представлен в основной образовательной программе.

11. МАТЕРИАЛЬНО-ТЕХНИЧЕСКОЕ ОБЕСПЕЧЕНИЕ ДИСЦИПЛИНЫ

В соответствии с учебным планом занятия по дисциплине «Основы технологической безопасности производства энергонасыщенных материалов и изделий» проводятся в форме лекций, практических занятий и самостоятельной работы студента.

11.1. Оборудование, необходимое в образовательном процессе:

Лекционная учебная аудитория, оборудованная электронными средствами демонстрации (компьютер со средствами звуковоспроизведения, проектор, экран) и учебной мебелью; библиотека, имеющая рабочие компьютерные места для студентов, оснащенные компьютерами с доступом к базам данных и выходом в Интернет.

11.2. Компьютеры, информационно-телекоммуникационные сети, аппаратно-программные и аудиовизуальные средства:

Персональные компьютеры, укомплектованные проигрывателями CD и DVD, принтерами и программными средствами; проекторы и экраны; цифровые камеры; копировальные аппараты; локальная сеть с выходом в Интернет.

11.3. Печатные и электронные образовательные и информационные ресурсы:

Информационно-методические материалы: учебные пособия по дисциплине; раздаточный материал к разделам лекционного курса.

Электронные образовательные ресурсы: конспекты лекций в электронном виде, электронные презентации к разделам лекционного курса; учебно-методические разработки в электронном виде; справочные материалы в печатном и электронном виде.

11.4. Перечень лицензионного программного обеспечения

№ п/п	Наименование программного продукта	Реквизиты договора поставки	Количество лицензий	Срок окончания действия лицензии	Примечание
1	WINHOME 10 Russian OLV NL Each AcademicEdition	Контракт № 28-35ЭА/2020 от 26.05.2020	8	бессрочно	Лицензия на операционную систему Microsoft Windows 10. ПО, не принимающее прямого участия в образовательных процессах.
2	Microsoft Office Professional Plus 2019 В составе: <ul style="list-style-type: none"> • Word • Excel • Power Point • Outlook • OneNote • Access • Publisher • InfoPath 	Контракт № 28-35ЭА/2020 от 26.05.2020	8	12 месяцев (ежегодное продление подписки с правом перехода на обновлённую версию продукта)	Лицензия на ПО, принимающее участие в образовательных процессах.
3	Kaspersky Endpoint Security для бизнеса – Стандартный Russian Edition.	Контракт № 90-133ЭА/2021 от 07.09.2021	8	12 месяцев (ежегодное продление подписки с правом перехода на обновлённую версию продукта)	Лицензия на ПО, не принимающее прямого участия в образовательных процессах (инфраструктурное /вспомогательное ПО)

12. ТРЕБОВАНИЯ К ОЦЕНКЕ КАЧЕСТВА ОСВОЕНИЯ ПРОГРАММ

Наименование разделов	Основные показатели оценки	Формы и методы контроля и оценки
Введение	<i>Знает:</i> – основные организационные и технические моменты обеспечения технологической безопасности производства энергосодержащих материалов;	Оценка на зачете.
Раздел 1.	<i>Знает:</i> – методики и алгоритмы оценки пожаро и взрывоопасности производства; <i>Умеет:</i> – определять категоричность опасности производственного процесса,	Оценка за контрольную работу; оценка на зачете.

Наименование разделов	Основные показатели оценки	Формы и методы контроля и оценки
	<p>класс опасности основных и промежуточных продуктов;</p> <p><i>Владеет:</i></p> <ul style="list-style-type: none"> – методами оценки вероятности поражения. 	
Раздел 2.	<p><i>Знает:</i></p> <ul style="list-style-type: none"> – методики оценки опасности продуктов и грузов; <p><i>Умеет:</i></p> <ul style="list-style-type: none"> – оценивать энергетический эквивалент аварии по масштабам разрушений; <p><i>Владеет:</i></p> <ul style="list-style-type: none"> – алгоритмом расчета возможных разрушений и зон поражения различными поражающими факторами при авариях и взрывах; – методами оценки вероятности поражения. 	Оценка за контрольную работу; оценка на зачете.
Раздел 3.	<p><i>Знает:</i></p> <ul style="list-style-type: none"> – методики и алгоритмы оценки пожаро и взрывоопасности производства; – основные организационные и технические моменты обеспечения технологической безопасности производства энергосодержащих материалов; – методики оценки опасности продуктов и грузов; <p><i>Умеет:</i></p> <ul style="list-style-type: none"> – определять категоричность опасности производственного процесса, класс опасности основных и промежуточных продуктов; – оценивать энергетический эквивалент аварии по масштабам разрушений; <p><i>Владеет:</i></p> <ul style="list-style-type: none"> – методами вычисления энергетического эквивалента аварии; методами оценки вероятности поражения. – алгоритмом расчета возможных разрушений и зон поражения различными поражающими факторами при авариях и взрывах; 	Оценка за контрольную работу; оценка на зачете.
Раздел 4.	<p><i>Знает:</i></p> <ul style="list-style-type: none"> – основные организационные и технические моменты обеспечения технологической безопасности 	Оценка за контрольную работу; оценка на зачете.

Наименование разделов	Основные показатели оценки	Формы и методы контроля и оценки
	производства энергосодержащих материалов; – методики оценки опасности продуктов и грузов; <i>Умеет:</i> – определять категоричность опасности производственного процесса, класс опасности основных и промежуточных продуктов.	

13. ОСОБЕННОСТИ ОРГАНИЗАЦИИ ОБРАЗОВАТЕЛЬНОГО ПРОЦЕССА ДЛЯ ИНВАЛИДОВ И ЛИЦ С ОГРАНИЧЕННЫМИ ВОЗМОЖНОСТЯМИ ЗДОРОВЬЯ

Обучение инвалидов и лиц с ограниченными возможностями здоровья осуществляется в соответствии с:

– Порядком организации и осуществления образовательной деятельности по образовательным программам высшего образования – программам бакалавриата, программам специалитета, программам магистратуры (Приказ Министерства науки и высшего образования Российской Федерации от 06.04.2021 № 245);

– Положением о порядке организации и осуществления образовательной деятельности по образовательным программам высшего образования – программам бакалавриата, программам специалитета, программам магистратуры федерального государственного бюджетного образовательного учреждения высшего образования «Российский химико-технологический университет имени Д.И. Менделеева», принятым решением Ученого совета РХТУ им. Д.И. Менделеева от 28.12.2022, протокол № 5;

– Методическими рекомендациями по организации образовательного процесса для обучения инвалидов и лиц с ограниченными возможностями здоровья в образовательных организациях высшего образования, в том числе оснащённости образовательного процесса (утверждены заместителем Министра образования и науки РФ А.А. Климовым от 08.04.2014 № АК-44/05вн).

Дополнения и изменения к рабочей программе дисциплины
«Основы технологической безопасности производства
энергонасыщенных материалов и изделий»
основной образовательной программы

18.05.01 «Химическая технология энергонасыщенных материалов и изделий»
код и наименование направления подготовки (специальности)

«Химическая технология органических соединений азота»
наименование ООП

Форма обучения: очная

Номер изменения/дополнения	Содержание дополнения / изменения	Основание внесения изменения /дополнения
1.		протокол заседания Ученого совета № _____ от «___» _____ 20__ г.
2.		протокол заседания Ученого совета № _____ от «___» _____ 20__ г.
3.		протокол заседания Ученого совета № _____ от «___» _____ 20__ г.
4.		протокол заседания Ученого совета № _____ от «___» _____ 20__ г.
5.		протокол заседания Ученого совета № _____ от «___» _____ 20__ г.

Министерство науки и высшего образования Российской Федерации
федеральное государственное бюджетное образовательное учреждение
высшего образования
«Российский химико-технологический университет
имени Д.И. Менделеева»



РАБОЧАЯ ПРОГРАММА ДИСЦИПЛИНЫ

«Основы управления проектами»

Специальность

18.05.01 Химическая технология энергонасыщенных материалов и изделий

(Код и наименование направления подготовки)

Специализация – «Химическая технология органических соединений азота»

(Наименование профиля подготовки)

Квалификация «Инженер»

РАССМОТРЕНО И ОДОБРЕНО
на заседании Методической комиссии
РХТУ им. Д.И. Менделеева
«19» июня 2023 г.

Председатель  Н.А. Макаров

Москва 2023

Программа составлена: кандидатом технических наук, доцентом кафедры менеджмента и маркетинга Л.Е. Копыловой.

Программа рассмотрена и одобрена на заседании кафедры Менеджмента и маркетинга «16» мая 2023 г., протокол №10

Согласовано _____ Л.Ю. Калинина

1. ЦЕЛЬ И ЗАДАЧИ ДИСЦИПЛИНЫ

Программа составлена в соответствии с требованиями Федерального государственного образовательного стандарта высшего образования – бакалавриат по направлению подготовки **18.05.01 Химическая технология энергонасыщенных материалов и изделий** (ФГОС ВО), рекомендациями Методической комиссии и накопленным опытом преподавания дисциплины кафедрой кафедры менеджмента и маркетинга РХТУ им. Д.И. Менделеева. Программа рассчитана на изучение дисциплины в течение 1 семестра.

Дисциплина «Основы управления проектами» относится к обязательной части учебного плана. Программа дисциплины предполагает, что обучающиеся имеют теоретическую и практическую подготовку в области основ хозяйственной деятельности и инженерного творчества.

Цель дисциплины – получение студентами практических навыков по запуску и управлению проектами. Данный курс участвует в формировании компетенций, обеспечивающих возможность координации управления и реализации проектов, в том числе социального характера, требуемого качества, в установленные сроки, в рамках принятого бюджета.

Задачами дисциплины являются:

- формирование у обучающихся системных знаний в области проектного управления;
- ознакомление студентов с мировыми практиками проектной деятельности;
- формирование у студентов навыков и механизмов управления проектами.

Дисциплина «**Основы управления проектами**» преподается в 1 семестре. Контроль успеваемости студентов ведется по принятой в университете рейтинговой системе.

Дисциплина может быть реализована с применением электронных образовательных технологий и электронного обучения полностью или частично.

2. ТРЕБОВАНИЯ К РЕЗУЛЬТАТАМ ОСВОЕНИЯ ДИСЦИПЛИНЫ

Изучение дисциплины направлено на приобретение следующих **компетенций и индикаторов их достижения:**

Универсальные компетенции и индикаторы их достижения: УК-1.1; УК-1.2; УК-1.3; УК-2.1; УК-2.2; УК-2.3

Наименование категории (группы) УК	Код и наименование УК	Код и наименование индикатора достижения УК
Системное и критическое мышление	УК-1. Способен осуществлять критический анализ проблемных ситуаций на основе системного подхода, вырабатывать стратегию действий	УК-1.1. Знает и осознанно реализует пути и инструменты управления проблемной ситуацией УК-1.2 Умеет анализировать проблемную ситуацию как систему, выявляя ее составляющие и связи между ними УК-1.3. Владеет приемами разработки и содержательно аргументирует стратегию действий по решению проблемной ситуации

Разработка и реализация проектов	УК-2. Способен управлять проектом на всех этапах его жизненного цикла	УК-2.1 Знает процедуры и механизмы оценки качества проекта, в том числе его техническую, экономическую, экологическую и социальную значимость УК-2.2 Умеет осуществлять руководство проектом, определять зоны ответственности участников проекта и инфраструктурные условия для внедрения его результатов УК-2.3 Владеет приемами разработки проекта с учетом анализа альтернативных вариантов его реализации, устанавливает целевые показатели проекта и пути их достижения, определяет потребности в ресурсах, оценивает устойчивость проекта
----------------------------------	--	---

В результате изучения дисциплины студент бакалавриата должен:

Знать:

- понятийный аппарат управления проектами,
- систему планирования реализации проектов,
- принципы организации проектной работы

Уметь:

- разрабатывать и оформлять проектную документацию,
- применять методологии проектного управления,
- использовать инструменты проектной работы

Владеть:

- методами и принципами проектной работы в команде;
- методами анализа путей исполнения проектов;
- методами и инструментами организации командной работы над проектами.

3. ОБЪЕМ ДИСЦИПЛИНЫ И ВИДЫ УЧЕБНОЙ РАБОТЫ

Вид учебной работы	Объем дисциплины		
	ЗЕ	Акад. ч.	Астр.ч.
Общая трудоемкость дисциплины	2	72	54
Контактная работа – аудиторные занятия:	0,88	32	24
Лекции	0,44	16	12
Практические занятия (ПЗ)	0,44	16	12
Самостоятельная работа	1,12	40	30
Контактная самостоятельная работа	1,12	0,4	0,3
Самостоятельное изучение разделов дисциплины		39,6	29,7
Вид итогового контроля:	Зачет с оценкой		

4. СОДЕРЖАНИЕ ДИСЦИПЛИНЫ

4.1. Разделы дисциплины и виды занятий

Очная форма обучения

№ п/п	Тема дисциплины	Академ. Часов				
		Всего	Лекции	Прак. Зан.	Лаб. Работы	Сам. Работа
1.	Раздел 1. Введение в управление проектами	8	2	2	-	4
2.	Раздел 2. Инициирование проекта	8	2	2	-	4
3.	Раздел 3. Планирование проекта	8	2	2	-	4
4.	Раздел 4. Модели управления проектами	8	2	2	-	4
5.	Раздел 5. Управление командой проекта	10	2	2	-	6
6.	Раздел 6. Управление рисками и качеством. Взаимодействие с окружением	10	2	2	-	6
7.	Раздел 7. Инструменты планирования и управления проектами	10	2	2	-	6
8.	Раздел 8. Презентация и защита проекта	10	2	2	-	6
	Итого	72	16	16	-	40
	Зачет с оценкой				-	
	ИТОГО	72	16	16	-	40

4.2 Содержание разделов дисциплины

Раздел 1. Введение в управление проектами

Организация работы: предприятие, иерархия, группа, коллектив. Менеджмент, управление и способы организации предприятий. Проект и процесс. Предпринимательство. Проекты в компаниях, корпорациях, стартапы. Инновации. Терминология и суть проектного управления: проект, руководитель проекта, команда проекта. Устав и паспорт проекта. Стандарты управления проектами. Жизненный цикл проекта.

Раздел 2. Инициирование проекта

Содержание проекта – постановка задачи, сбор и формирование требований, техническое задание. Продукт и проект. Заказчик, потребитель, клиент, целевая аудитория. Знакомство с концепциями New Product Development и Customer Development. Формирование целей проекта. Поиск идей для учебных проектов. Критерии хорошей идеи для учебного проекта, источники идей для проектов. Понятие MVP: прототип, пилот, образец. Ценностное предложение.

Раздел 3. Планирование проекта

Суть планирования в проектном управлении. Декомпозиция проекта и управление содержанием. Инструменты и приемы декомпозиции проекта. Инструменты планирования: список задач, сетевой график. Диаграмма Ганта. Цели, контрольные точки. Метод критического пути. Метод набегающей волны. Управление сроками проекта. Планирование управления расписанием. Оценка длительности операций. Бюджет проекта, способы расчета. Смета, закупки, планирование. Источники финансирования проектов, привлечение грантов.

Раздел 4. Модели управления проектами

Подходы к организации работы команды над проектом, методологии и фреймворки. Традиционная каскадная модель управления проектами. Критерии применимости, примеры. Ограничения. Роли в команде и окружении проекта. Итерационные подходы (PDCA) и др. Гибкая (Agile) модель управления проектами. Scrum. Kanban. Критерии применимости, примеры, преимущества. Роли в команде и окружении проекта. Как принимать решения. Как выбрать наилучшую модель управления проектом. Модель Киневин.

Раздел 5. Управление командой проекта, коммуникации в проекте

Управление командой, основные сложности. Распределение ролей и полномочий в команде. Матрица RACI. План коммуникаций. Выстраивание коммуникаций. Организация регулярных мероприятий (совещания, обзоры спринтов, ретроспективы и др.). Образование команды. Командная динамика. Психология команды. Мотивация. Управление конфликтами.

Раздел 6. Управление стоимостью проекта

Бюджет проекта, способы расчета. Смета, основные статьи затрат в проекте, закупки, планирование. Источники финансирования проектов и стартапов, привлечение грантов. Бизнес-модели и канва бизнес-плана.

Раздел 7. Управление рисками и качеством. Взаимодействие с окружением

Понятие рисков. Идентификация рисков. Риски в личной жизни и в проекте. Влияние рисков на сроки, качество и содержание проекта. Влияние рисков на бюджет проекта и команду. Управление качеством проекта.

Взаимодействие с окружением проекта: заказчик, заинтересованные стороны. Внешняя среда проекта.

Раздел 8. Инструменты планирования и презентирования

Инструменты для работы над проектом – таскменеджеры и цифровые инструменты для планирования и управления проектами. Цифровые инструменты для организации совместной работы в группе. Особенности распределенной команды и ее работы.

Проектный подход для каждого. Презентация и защита проекта. Основы успешной презентации и ораторского искусства. Инструменты визуализации данных для презентаций.

5. СООТВЕТСТВИЕ СОДЕРЖАНИЯ ТРЕБОВАНИЯМ К РЕЗУЛЬТАТАМ ОСВОЕНИЯ ДИСЦИПЛИНЫ

№	В результате освоения дисциплины студент должен:	Семестр 1							
		Раздел 1	Раздел 2	Раздел 3	Раздел 4	Раздел 5	Раздел 6	Раздел 7	Раздел 8
	Знать:								
1	– понятийный аппарат управления проектами,	+	+						+
2	– систему планирования реализации проектов,		+	+	+	+	+	+	
3	– принципы организации проектной работы			+	+	+	+	+	
	Уметь:								
4	– разрабатывать и оформлять проектную документацию,	+		+	+	+	+	+	+
5	– применять методологии проектного управления,			+	+	+		+	
6	– использовать инструменты проектной работы		+	+	+	+	+	+	+
	Владеть:								
7	– методами и принципами проектной работы в команде;			+	+	+	+	+	+
8	– методами анализа путей исполнения проектов;				+	+	+	+	
9	– методами и инструментами организации командной работы над проектами.	+		+	+	+		+	+
В результате освоения дисциплины студент должен приобрести следующие <u>универсальных компетенции и индикаторы их достижения:</u>									
	Код и наименование УК	Код и наименование индикатора достижения УК							
	УК-1. Способен осуществлять критический анализ проблемных ситуаций на основе системного подхода, выработать стратегию действий	УК-1.1. Знает и осознанно реализует пути и инструменты управления проблемной ситуацией	+	+	+	+	+	+	+

		УК-1.2 Умеет анализировать проблемную ситуацию как систему, выявляя ее составляющие и связи между ними		+	+		++	+		+
		УК-1.3. Владеет приемами разработки и содержательно аргументирует стратегию действий по решению проблемной ситуации	+	+	+	+		+	+	+
УК-2. Способен управлять проектом на всех этапах его жизненного цикла		УК-2.1 Знает процедуры и механизмы оценки качества проекта, в том числе его техническую, экономическую, экологическую и социальную значимость	+	+	+	+	+	+	+	+
		УК-2.2 Умеет осуществлять руководство проектом, определять зоны ответственности участников проекта и инфраструктурные условия для внедрения его результатов	+	+	+	+	+	+	+	+
		УК-2.3. Владеет приемами разработки проекта с учетом анализа альтернативных вариантов его реализации, устанавливает целевые показатели проекта и пути их достижения, определяет потребности в ресурсах, оценивает устойчивость проекта	+	+	+	+	+	+	+	+

6. ПРАКТИЧЕСКИЕ И ЛАБОРАТОРНЫЕ ЗАНЯТИЯ

6.1. Практические занятия

Примерные темы практических занятий по дисциплине

Семестр 1.

№ п/п	Тема	Темы практических занятий	Часы
1	Раздел 1. Введение в управление проектами	Кейсы проектов российских нефтехимических компаний	1
		Нормативная документация в проекте управления	1
2	Раздел 2. Инициирование проекта	Разработка цели по методологии SMART	1
3	Раздел 3. Планирование проекта	Составление диаграммы Ганта для проекта	2
4	Раздел 4. Модели управления проектами	Декомпозиция работы и составление плана реализации проекта. Работа спринтами и составление доски SCRUM.	2
5	Раздел 5. Управление командой проекта	Организация коммуникации в команде проекта: инструменты, ритмичность, разрешение конфликтов	2
6	Раздел 6. Управление стоимостью проекта	Проработка проекта по фреймворку Кеневин.	2
7	Раздел 7. Управление рисками и качеством. Взаимодействие с окружением	Анализ рисков проекта в химической промышленности.	2
8	Раздел 8. Инструменты планирования и презентирования	Работа проектной команды с программными решениями – Битрикс Подготовка проектов к защите – визуализация и питч	2

6.2 Лабораторные занятия

Лабораторные занятия по дисциплине не предусмотрены.

7. САМОСТОЯТЕЛЬНАЯ РАБОТА

Самостоятельная работа проводится с целью углубления знаний по дисциплине и предусматривает:

- ознакомление и проработку рекомендованной литературы, работу с электронно-библиотечными системами, включая переводы публикаций из научных журналов, цитируемых в базах Scopus, Web of Science, Chemical Abstracts, РИНЦ;
- посещение отраслевых выставок и семинаров;
- участие в семинарах и конференциях РХТУ им. Д.И. Менделеева по тематике дисциплины;
- подготовку к выполнению контрольных работ по материалу лекционного курса;

– подготовка домашних заданий для последующего рассмотрения на практических занятиях.

Планирование времени на самостоятельную работу, необходимого на изучение дисциплины, студентам лучше всего осуществлять на весь период изучения, предусматривая при этом регулярное повторение пройденного материала. Материал, законспектированный на лекциях, необходимо регулярно дополнять сведениями из литературных источников, представленных в рабочей программе. При работе с указанными источниками рекомендуется составлять краткий конспект материала, с обязательным фиксированием библиографических данных источника.

8. ПРИМЕРЫ ОЦЕНОЧНЫХ СРЕДСТВ ДЛЯ КОНТРОЛЯ ОСВОЕНИЯ ДИСЦИПЛИНЫ

Совокупная оценка по дисциплине складывается из оценок за выполнение контрольных работ (максимальная оценка 20 баллов), практических заданий и работ (максимальная оценка 40 баллов), и оценки за итоговый опрос (максимальная оценка 40 баллов).

8.1. Примерная тематика реферативно-аналитической работы.

Выполнение реферативно-аналитической работы в рамках дисциплины не предусмотрено.

8.2. Примеры контрольных вопросов для текущего контроля освоения дисциплины Семестр 1.

Для текущего контроля предусмотрено 2 контрольные работы. Максимальная оценка за контрольные работы составляет 10 баллов за каждую.

Кейсы для проведения контрольной работы 1.

В контрольной работе представлены два кейса, максимальная оценка за кейс 10 баллов.

1. Что из ниже перечисленного может быть отнесено к проектной работе. Ответ обоснуйте, выделив ключевые элементы проектной деятельности.
 - Выпечка большой партии хлеба пекарней в срок 24 часа
 - Строительство дачного дома за лето в условиях выделенной из бюджета семьи суммы.
 - Проведение научного исследования согласно календарному плану и смете проекта, заказанного научному коллективу лаборатории

Кейсы для проведения контрольной работы 2.

В контрольной работе представлены два кейса, максимальная оценка за кейс 5 баллов. Управленческие кейсы:

Выберете ответ и обоснуйте:

1. Вы руководитель команды проекта, работаете над проектами продолжительное время и проект является значимым для компании. Один из членов команды предложил улучшения в реализацию проекта, который действительно положительно сказались на результате.

Руководитель компании хвалит вас за реализацию проекта. Ваша реакция.

Ваша реакция:

- А. Поблагодарите руководителя. Успешная реализация проекта – ваша заслуга, как руководителя проекта.
- Б. Поблагодарите руководителя и отметите слаженную работу все команды проекта.
- В. Поблагодарите руководителя и отметите сотрудника, предложившего улучшения.
- Г. Примите как должное, вы выполнили свою работу как-то и требовалось.
 - 2. Вы руководитель проекта, между двумя участниками команды проекта постоянно возникаю конфликты, не связанны с проектов. Ваши действия

- А. Проведете разговор с сотрудниками и распорядитесь не привносить личные аспекты в рабочий процесс.
- Б. Выведете из проекта одно из сотрудников, представляющего наименьшую ценность для реализации проекта.
- В. Выслушаете каждого из сотрудников, постараетесь сгладить конфликт, при необходимости подключаете службу работы с персоналом.
- Г. Не обращаете внимания при условии, что конфликты не сказываются на качестве реализации проекта.

Методологические кейсы:

- 1. Заказчик пришел к вам с идеей реализации проекта. У него достаточно общее представление о планируемом результате. После глубинного интервью с заказчиком, вы смогли составить ТЗ на проект. Проект предполагает реализацию материального MVP. Какую методологию управления проектом вы выберете:
 - А. Каскадная (водопадная), позволяющая жестко структурировать путь реализации процесса
 - Б. SCRUM с малыми спринтами
 - В. Используете инструменты и фреймворки гибкого управления без конкретной методологии
 - Г. Спросите у заказчика, как вам планировать работу

8.4. Структура и примеры билетов

Промежуточная аттестация в семестре складывается из оценки за защиту минипроекта, выполненного мини- группами обучающихся и представления индивидуального задания.

Защита проекта оценивается в 30 баллов. Вопросы для проведения защиты:

- 1. Личный вклад каждого участника команды в достижение общей цели проекта.
- 2. Ценность проекта для заказчика.
- 3. Ценность проекта для владельца продукта.
- 4. Организация групповой работы над проектом.
- 5. Инструменты организации работы над проектом для рассредоточенной команды.
- 6. Способы организации коммуникаций в команде проекта.
- 7. Критерии целеполагания в проекте.
- 8. Способы реализации MVP.
- 9. Достоверность источников информации в проекте.
- 10. Фреймворк для планирования проекта.

Индивидуальное задание оценивается в 10 баллов. Индивидуальное задание представляет собой подготовку и выступление с информационным материалов, исполненным с применением современных информационных технологий. Отчетность о выполненном задании представляет собой подготовку презентации/постера, иллюстрирующего химический или физический термин.

Подготовленных материал должен содержать определение термина из открытых источников сети Интернет с указанием точного источника информации; определение из научно-исследовательской или обучающей литературы, также с указанием источника информации. Материал должен содержать примеры, объясняющие выбранный термин, подготовленные с применением современных информационных технологий. И иллюстрации, также подготовленные с применением современных информационных технологий.

9. УЧЕБНО-МЕТОДИЧЕСКОЕ ОБЕСПЕЧЕНИЕ ДИСЦИПЛИНЫ

9.1. Рекомендуемая литература

А. Основная литература

1. Зуб, А. Т. Управление проектами: учебник и практикум для вузов / А. Т. Зуб. – Москва: Издательство Юрайт, 2022. – 422 с. – (Высшее образование). – ISBN 978-5-534-00725-1. – Текст: электронный // ЭБС Юрайт [сайт]. – URL: <https://urait.ru/bcode/491468>
2. Управление проектами: учебник и практикум для вузов / А. И. Балашов, Е. М. Рогова, М. В. Тихонова, Е. А. Ткаченко; под общей редакцией Е. М. Роговой. – Москва: Издательство Юрайт, 2022. – 383 с. – (Высшее образование). – ISBN 978-5-534-00436-6. – Текст: электронный // ЭБС Юрайт [сайт]. – URL: <https://urait.ru/bcode/468486>

Б. Дополнительная литература

1. Поляков, Н. А. Управление инновационными проектами: учебник и практикум для вузов / Н. А. Поляков, О. В. Мотовилов, Н. В. Лукашов. – Москва: Издательство Юрайт, 2022. – 330 с. – (Высшее образование). – ISBN 978-5-534-00952-1. – Текст: электронный // ЭБС Юрайт [сайт]. – URL: <https://urait.ru/bcode/468930>

9.2. Рекомендуемые источники научно-технической информации

- Раздаточный иллюстративный материал к лекциям.
- Презентации к лекциям.

Журналы:

- журнал «Управление проектами» - <http://www.pmmagazine.ru/>
- журнал «Инвестиции в России». ISSN:0868-5711.
- журнал «Финансы, деньги, инвестиции». ISSN:2222-0917.
- Журнал «Проблемы информационной безопасности. Компьютерные системы». ISSN: 2071-8217
- Журнал «Информационные технологии». ISSN: 1684-6400
- Журнал «Информационное общество». ISSN: 1606-1330
- Журнал «Вопросы экономики». ISSN: 0042-8736
- Журнал «Экономика и управление». ISSN: 1998-1627
- International Journal of science, technology and society. ISSN: 2330-7420

Ресурсы информационно–телекоммуникационной сети Интернет:

- Национальная ассоциация управления проектами: <http://sovnet.ru/>
- Сайт сетевой академии Ланит: www.projectmanagement.ru/index.asp
- Сайт «Управление проектами в России»: www.aproject.ru/.
- Сайт международного журнала «Проблемы теории и практики управления» - <http://www.ptpu.ru/default.asp>
- Сайт Школы Инновационных Менеджеров - <http://novaman.ru>
- Сайт Федеральной службы государственной статистики: <http://www.gks.ru/>
- Сайт инвестиционной компании «Финам»: <http://www.finam.ru/>

- Интернет сайт Рейтингового агентства «Эксперт» www.raexpert.ru.

9.3. Средства обеспечения освоения дисциплины

Для реализации рабочей программы подготовлены следующие средства обеспечения освоения дисциплины:

- компьютерные презентации интерактивных лекций.

10. ПЕРЕЧЕНЬ ИНФОРМАЦИОННЫХ ТЕХНОЛОГИЙ, ИСПОЛЬЗУЕМЫХ В ОБРАЗОВАТЕЛЬНОМ ПРОЦЕССЕ

Информационную поддержку изучения дисциплины осуществляет Информационно-библиотечный центр (ИБЦ) РХТУ им. Д.И. Менделеева, который обеспечивает обучающихся основной учебной, учебно-методической и научной литературой, необходимой для организации образовательного процесса по дисциплине. Общий объем многоотраслевого фонда ИБЦ на 01.01.2023 составляет 1 727 628 экз.

Фонд ИБЦ располагает учебной, учебно-методической и научно-технической литературой в форме печатных и электронных изданий, а также включает официальные, справочно-библиографические, специализированные отечественные и зарубежные периодические и информационные издания. ИБЦ обеспечивает доступ к профессиональным базам данных, информационным, справочным и поисковым системам.

Каждый обучающийся обеспечен свободным доступом из любой точки, в которой имеется доступ к сети Интернет и к электронно-библиотечной системе (ЭБС) Университета, которая содержит различные издания по основным изучаемым дисциплинам и сформирована по согласованию с правообладателями учебной и учебно-методической литературы.

Для более полного и оперативного справочно-библиографического и информационного обслуживания в ИБЦ реализована технология Электронной доставки документов.

Полный перечень электронных информационных ресурсов, используемых в процессе обучения, представлен в основной образовательной программе.

11. МАТЕРИАЛЬНО-ТЕХНИЧЕСКОЕ ОБЕСПЕЧЕНИЕ ДИСЦИПЛИНЫ

В соответствии с учебным планом занятия по дисциплине *«Основы управления проектами»* проводятся в форме лекций, практических занятий и самостоятельной работы обучающегося.

11.1. Оборудование, необходимое в образовательном процессе:

Лекционная учебная аудитория, оборудованная электронными средствами демонстрации (моноблоки, проектор, экран) и учебной мебелью; учебная аудитория для проведения практических занятий, оборудованная электронными средствами демонстрации; библиотека, имеющая рабочие компьютерные места для студентов, оснащенные компьютерами с доступом к базам данных и выходом в Интернет.

11.2. Учебно-наглядные пособия:

Комплекты иллюстрационных материалов к разделам лекционного курса.

11.3. Компьютеры, информационно-телекоммуникационные сети, аппаратно-программные и аудиовизуальные средства:

Персональные компьютеры (моноблоки), укомплектованные программными средствами; проекторы и экраны; локальная сеть с выходом в Интернет.

11.4. Печатные и электронные образовательные и информационные ресурсы:

Информационно-методические материалы: учебные пособия по дисциплине; раздаточный материал к разделам лекционного курса; раздаточный материал к практическим занятиям по дисциплине.

Электронные образовательные ресурсы: электронные презентации к разделам лекционного курса; учебно-методические разработки в электронном виде; справочные материалы в печатном и электронном виде, кафедральные библиотеки электронных изданий.

11.5. Перечень лицензионного программного обеспечения:

№ п/п	Наименование программного продукта	Реквизиты договора поставки	Количество лицензий	Срок окончания действия лицензии
1	WINDOWS 8.1 ProfessionalGetGen uine	Контракт № 62-64ЭА/2013 от 02.12.2013	24 лицензии для активации на рабочих станциях	бессрочно
2	Microsoft Office Standard 2019 В составе: Word Excel Power Point Outlook	Контракт №175-262ЭА/2019 От 30.12.2019	150 лицензий для активации на рабочих станциях	12 месяцев (ежегодное продление подписки с правом перехода на обновлённую версию продукта)
3	Kaspersky Endpoint Security для бизнеса – Стандартный Russian Edition	Контракт №72-99ЭА/2022 от 29.08.2022	-	12 месяцев (ежегодное продление подписки с правом перехода на обновлённую версию продукта)
4	Антиплагиат.ВУЗ	Контракт от 11.05.2023 № 19-343К/2023	не ограничено, лимит проверок 10000	19.05.2024

12. ТРЕБОВАНИЯ К ОЦЕНКЕ КАЧЕСТВА ОСВОЕНИЯ ПРОГРАММЫ

Семестр 1

Наименование разделов	Основные показатели оценки	Формы и методы контроля и оценки
Раздел 1. Введение в управление проектами	<p><i>Знает:</i> понятийный аппарат управления проектами</p> <p><i>Умеет:</i> разрабатывать и оформлять проектную документацию,</p> <p><i>Владеет:</i> методами анализа путей исполнения проектов</p>	<p>Оценка за контрольную работу</p> <p>Оценка за практическую работу</p> <p>Оценка за зачет с оценкой</p>
Раздел 2. Инициирование проекта	<p><i>Знает:</i> понятийный аппарат управления проектами систему планирования реализации проектов,</p> <p><i>Умеет:</i> использовать инструменты проектной работы</p> <p><i>Владеет:</i> методами анализа путей исполнения проектов</p>	<p>Оценка за контрольную работу</p> <p>Оценка за практическую работу</p> <p>Оценка за зачет с оценкой</p>
Раздел 3. Планирование проекта	<p><i>Знает:</i> систему планирования реализации проектов, принципы организации проектной работы</p> <p><i>Умеет:</i> разрабатывать и оформлять проектную документацию, применять методологии проектного управления, использовать инструменты проектной работы</p> <p><i>Владеет:</i> методами и принципами проектной работы в команде; методами и инструментами организации командной работы над проектами.</p>	<p>Оценка за контрольную работу</p> <p>Оценка за практическую работу</p> <p>Оценка за зачет с оценкой</p>
Раздел 4. Модели управления проектами	<p><i>Знает:</i> систему планирования реализации проектов, принципы организации проектной работы</p> <p><i>Умеет:</i> разрабатывать и оформлять проектную документацию,</p>	<p>Оценка за контрольную работу</p> <p>Оценка за практическую работу</p>

	<p>применять методологии проектного управления, использовать инструменты проектной работы</p> <p><i>Владеет:</i> методами и принципами проектной работы в команде; методами анализа путей исполнения проектов; методами и инструментами организации командной работы над проектами.</p>	Оценка за зачет с оценкой
Раздел 5. Управление командой проекта	<p><i>Знает:</i> систему планирования реализации проектов, принципы организации проектной работы</p> <p><i>Умеет:</i> разрабатывать и оформлять проектную документацию, применять методологии проектного управления, использовать инструменты проектной работы</p> <p><i>Владеет:</i> методами и принципами проектной работы в команде; методами анализа путей исполнения проектов; методами и инструментами организации командной работы над проектами.</p>	<p>Оценка за контрольную работу</p> <p>Оценка за практическую работу</p> <p>Оценка за зачет с оценкой</p>
Раздел 6. Управление рисками и качеством. Взаимодействие с окружением	<p><i>Знает:</i> систему планирования реализации проектов, принципы организации проектной работы</p> <p><i>Умеет:</i> применять методологии проектного управления, использовать инструменты проектной работы</p> <p><i>Владеет:</i> методами и принципами проектной работы в команде; методами анализа путей исполнения проектов</p>	<p>Оценка за контрольную работу</p> <p>Оценка за практическую работу</p> <p>Оценка за зачет с оценкой</p>
Раздел 7. Инструменты планирования и управления проектами	<p><i>Знает:</i> систему планирования реализации проектов,</p>	Оценка за контрольную работу

	<p>принципы организации проектной работы</p> <p><i>Умеет:</i> разрабатывать и оформлять проектную документацию, применять методологии проектного управления, использовать инструменты проектной работы</p> <p><i>Владеет:</i> методами и принципами проектной работы в команде; методами анализа путей исполнения проектов; методами и инструментами организации командной работы над проектами.</p>	<p>Оценка за практическую работу</p> <p>Оценка за зачет с оценкой</p>
<p>Раздел 8. Презентация и защита проекта</p>	<p><i>Знает:</i> понятийный аппарат управления проектами,</p> <p><i>Умеет:</i> разрабатывать и оформлять проектную документацию,</p> <p><i>Владеет:</i> методами и принципами проектной работы в команде</p>	<p>Оценка за контрольную работу</p> <p>Оценка за практическую работу</p> <p>Оценка за зачет с оценкой</p>

13. ОСОБЕННОСТИ ОРГАНИЗАЦИИ ОБРАЗОВАТЕЛЬНОГО ПРОЦЕССА ДЛЯ ИНВАЛИДОВ И ЛИЦ С ОГРАНИЧЕННЫМИ ВОЗМОЖНОСТЯМИ ЗДОРОВЬЯ

Обучение инвалидов и лиц с ограниченными возможностями здоровья осуществляется в соответствии с:

– Порядком организации и осуществления образовательной деятельности по образовательным программам – программам бакалавриата, программам специалитета, программам магистратуры (Приказ Министерства науки и высшего образования Российской Федерации от 06.04.2021 № 245);

– Положением о порядке организации и осуществления образовательной деятельности по образовательным программам высшего образования – программам бакалавриата, программам специалитета, программам магистратуры федерального государственного бюджетного образовательного учреждения высшего образования «Российский химико-технологический университет имени Д.И. Менделеева», принятым решением Ученого совета РХТУ им. Д.И. Менделеева от 28.12.2022, протокол № 5;

– Методическими рекомендациями по организации образовательного процесса для обучения инвалидов и лиц с ограниченными возможностями здоровья в образовательных организациях высшего образования, в том числе оснащённости образовательного процесса (утверждены заместителем Министра образования и науки РФ А.А. Климовым от 08.04.2014 № АК-44/05вн).

Дополнения и изменения к рабочей программе дисциплины
«Основы управления проектами»
основной образовательной программы

18.05.01 Химическая технология энергонасыщенных материалов и изделий
(Код и наименование направления подготовки)

«Химическая технология органических соединений азота»
наименование ООП

Форма обучения: очная

Номер изменения/дополнения	Содержание дополнения/изменения	Основание внесения изменения/дополнения
1.		протокол заседания Ученого совета № _____ от «___» _____ 20__ г.
		протокол заседания Ученого совета № _____ от «___» _____ 20__ г.
		протокол заседания Ученого совета № _____ от «___» _____ 20__ г.
		протокол заседания Ученого совета № _____ от «___» _____ 20__ г.
		протокол заседания Ученого совета № _____ от «___» _____ 20__ г.

**Министерство науки и высшего образования Российской Федерации
федеральное государственное бюджетное образовательное учреждение
высшего образования
«Российский химико-технологический университет
имени Д.И. Менделеева»**



«УТВЕРЖДАЮ»

Проректор по учебной работе

Ф.А. Колоколов

«26» июня 2023 г.

РАБОЧАЯ ПРОГРАММА ДИСЦИПЛИНЫ

«Основы экономики и управления производством»

**Специальность 18.05.01 Химическая технология энергонасыщенных
материалов и изделий**

**Специализация – «Химическая технология органических соединений
азота»**

Квалификация «Инженер»

РАССМОТРЕНО И ОДОБРЕНО
на заседании Методической комиссии
РХТУ им. Д.И. Менделеева
«19» июня 2023 г.

Председатель  Н.А. Макаров

Москва 2023

Программа составлена:

к.э.н., доцентом, заведующим кафедрой менеджмента и маркетинга, Д.С. Лопаткиным

к.э.н., доцентом, доцентом кафедры менеджмента и маркетинга, Н.Н. Гриневым

к.т.н., доцентом, доцентом кафедры менеджмента и маркетинга, Т.Н. Шушуновой

Программа рассмотрена и одобрена на заседании кафедры менеджмента и маркетинга
«16» мая 2023 г., протокол №10

Согласовано  Л.Ю. Калинина

1. ЦЕЛЬ И ЗАДАЧИ ДИСЦИПЛИНЫ

Программа составлена в соответствии с требованиями Федерального государственного образовательного стандарта (ФГОС ВО) для направления подготовки 18.05.01 Химическая технология энергонасыщенных материалов и изделий, рекомендациями методической секции Ученого совета и накопленного опыта преподавания дисциплины кафедрой *менеджмента и маркетинга* РХТУ им. Д.И. Менделеева. Программа рассчитана на изучение дисциплины в течение 1 семестра.

Дисциплина «**Основы экономики и управления производством**» относится к базовой части дисциплин учебного плана. Программа дисциплины предполагает, что обучающиеся имеют теоретическую подготовку в области обществознания, математики и всеобщей истории.

Цель дисциплины – получение системы знаний об экономических закономерностях функционирования промышленного производства в системе национальной экономики, формирование экономического мышления и использование полученных знаний в практической деятельности

Задача дисциплины:

- раскрытие сущности экономических явлений и процессов и освоение студентами соответствующего понятийного аппарата;
- получение прикладных знаний в области развития форм и методов экономического управления предприятием в условиях рыночной экономики;
- овладение студентами основными методами решения задач управления производством;
- освоение методов и способов принятия и реализации финансовых и инвестиционных решений.

Дисциплина «Основы экономики и управления производством» преподается в 5 семестре. Контроль успеваемости студентов ведется по принятой в университете рейтинговой системе.

Рабочая программа дисциплины может быть реализована с применением электронных образовательных технологий и электронного обучения полностью или частично.

2. ТРЕБОВАНИЯ К РЕЗУЛЬТАТАМ ОСВОЕНИЯ ДИСЦИПЛИНЫ

Изучение дисциплины направлено на приобретение следующих **компетенций и индикаторов их достижения** УК-10,1; УК-10.2; УК-10.3;

Универсальные компетенции и индикаторы их достижения:

Наименование категории (группы) УК	Код и наименование УК	Код и наименование индикатора достижения УК
Экономическая культура, в том числе финансовая грамотность	УК-10. Способен принимать обоснованные экономические решения в различных областях жизнедеятельности	УК-10.1 Знает базовые принципы функционирования экономики и экономического развития, цели и формы участия государства в экономике УК-10.2 Умеет использовать экономические знания в различных сферах деятельности, анализировать и обобщать экономическую информацию для принятия обоснованных управленческих решений УК-10.3 Владеет навыками использования методов экономического и финансового планирования для достижения финансовых целей, а также инструментами управления личными финансами и финансовыми рисками

В результате изучения дисциплины студент должен:

Знать:

- основные экономические законы развития общества в различных областях жизнедеятельности;
- нормативно правовые акты, регламентирующие деятельность предприятия;
- базовые экономические инструменты, необходимые для управления личными финансами;
- аналитический инструментарий для организации, координации и контроля производственных процессов.

Уметь:

- анализировать во взаимосвязи экономические явления, процессы и институты;
- проводить базовый экономический анализ деятельности предприятия и его основных производственных фондов;
- разрабатывать плановые задания для производственных подразделений предприятия;
- применять основные экономические знания для принятия грамотных потребительских решений в финансовой сфере.

Владеть:

- навыками поиска и обработки экономической информации, необходимой для формулирования выводов и принятия решений;
- навыками принятия финансовых решений относительно личных финансов с учетом экономических последствий;
- методами и инструментами проведения экономического анализа затрат и результатов деятельности производственных подразделений предприятия.

3. ОБЪЕМ ДИСЦИПЛИНЫ И ВИДЫ УЧЕБНОЙ РАБОТЫ

Дисциплина «Основы экономики и управления производством» относится к базовой части обязательных дисциплин учебного плана, **5 семестр**. Контроль успеваемости студентов ведется по принятой в университете рейтинговой системе.

Вид учебной работы	Объем дисциплины		
	ЗЕ	Акад. ч.	Астр. ч.
Общая трудоемкость дисциплины	2	72	54
Контактная работа – аудиторные занятия:	0,89	32	24
Лекции	0,44	16	12
Практические занятия (ПЗ)	0,44	16	12
Лабораторные работы (ЛР)	-	-	-
Самостоятельная работа	1,10	40	30
Контактная самостоятельная работа	1,10	0,4	0,3
Самостоятельное изучение разделов дисциплины		39,6	29,7
Вид итогового контроля:	Зачет с оценкой		

4. СОДЕРЖАНИЕ ДИСЦИПЛИНЫ

4.1. Разделы дисциплины и виды занятий

№ п/п	Раздел дисциплины	Академ. часов			
		Всего	Лекции	Прак. зан.	Сам. работа
1.	Раздел 1. Основы рыночной экономики	27	6	6	15
1.1	Тема 1. Введение в экономику	10	2	2	4
1.2	Тема 2. Рыночные отношения и конкуренция	9	2	2	3
1.3	Тема 3. Финансовая система Российской Федерации	8	2	3	3
2.	Раздел 2. Управление личными финансами	25	4	4	15
2.1	Тема 4. Личный бюджет и финансовое планирование	13	2	6	5
2.2	Тема 5. Основы инвестиций. Финансовые рынки и институты	12	2	5	5
3.	Раздел 3. Экономические основы управления производством	20	6	6	10
3.1	Тема 6. Предпринимательство. Фирма в условиях рынка	8	2	2	2
3.2	Тема 7. Материально-технические ресурсы производственного предприятия	6	2	2	1
3.3	Тема 8. Основы экономического анализа производственной деятельности предприятия	6	2	2	1
	ИТОГО	72	16	16	40

4.2. Содержание разделов дисциплины

Раздел 1. Основы рыночной экономики

Тема 1. Введение в экономику

Экономические потребности, блага и ресурсы. Экономические системы и их сущность. Общественное производство и экономические отношения. Производственные возможности общества и экономический выбор. Кривая производственных возможностей. Закон убывающей предельной полезности. Типы и модели экономических систем. Элемент экономической системы. Традиционная экономическая система. Собственность: формы и пути их преобразования.

Тема 2. Рыночные отношения и конкуренция

Рыночный механизм спроса и предложения. Совершенная и несовершенная конкуренции. Товарный (рыночный) тип общественного производства. Сущность и условия возникновения рынка. Виды рынков и их структура. Функции рынка. Товар и его свойства. Спрос и предложение на рынке. Понятие «эластичность». Эластичность спроса и предложения, точечная и дуговая. Совершенная и несовершенная конкуренции. Монополия. Максимизация прибыли монополистом. Олигополия.

Тема 3. Финансовая система Российской Федерации

Финансовая система и финансовая политика общества. Государственный бюджет и государственный долг. Доходы и расходы государства. Межбюджетные трансферты. Налоги и налоговая система.

Раздел 2. Управление личными финансами

Тема 4. Личный бюджет и финансовое планирование

Человеческий капитал. Деньги, финансы, финансовые цели, финансовое планирование. Этапы составления личного финансового плана. Порядок определения финансовой цели. Альтернативы достижения финансовой цели. Домашняя бухгалтерия. Личные активы и пассивы. Личный и семейный бюджет: статьи доходов и расходов. Налогообложение физических лиц.

Тема 5. Основы инвестиций. Финансовые рынки и институты

Экономическая сущность инвестиций. Формы и виды инвестирования. Инвестиционная привлекательность. Финансовые посредники Принципы инвестирования. Инвестиционный портфель. Управление инвестиционными рисками. Типичные ошибки при осуществлении инвестиций. Кредитный рынок (банковский рынок): преимущества и недостатки для инвестиций. Фондовый рынок и его участники. Виды ценных бумаг, их преимущества и недостатки. Альтернативные финансовые рынки для инвестиций (рынок драгоценных металлов и камней, рынок страхования, валютный рынок).

Раздел 3. Экономические основы управления производством

Тема 6. Предпринимательство. Фирма в условиях рынка

Понятия «предприятие и предпринимательство». Понятие и виды предпринимательства. Организационно-правовые формы предприятия: индивидуальные предприятия, товарищества, общества, кооперативы, коллективные предприятия, государственные и муниципальные унитарные предприятия. Объединение предприятий: картель, синдикат, трест, концерн, конгломерат. Система участия: отделение, дочернее предприятие, филиал, аффилированное предприятие. Малый бизнес: критерии отнесения предприятия к субъектам малого предпринимательства. Издержки производства предприятия в краткосрочном и долгосрочном периодах. Прибыль: бухгалтерская, экономическая и нормальная.

Тема 7. Материально-технические ресурсы производственного предприятия

Основные производственные фонды предприятий: понятие, классификация и структура. Понятие и структура основных средств. Оценка основных средств. Методы оценки основных фондов. Показатели использования основных производственных фондов. Износ и амортизация основных фондов. Оценка эффективности использования основных производственных фондов. Воспроизводство основных средств. Оборотные средства предприятия: понятие, состав и структура. Источники формирования оборотных средств. Оборачиваемость оборотных средств. Материальные запасы на предприятии. Определение потребности в оборотных средствах. Производственная программа и производственная мощность предприятия. Ресурсосбережение. Альтернативные источник сырья и энергии.

Тема 8. Основы экономического анализа производственной деятельности предприятия.

Методика проведения экономического анализа предприятия. Горизонтальный и вертикальный анализ деятельности предприятия. Коэффициентный анализ деятельности предприятия. Анализ собственных и заемных финансовые ресурсы. Анализ состава и структуры персонала на предприятии. Цена на продукцию и принципы ценообразования.

5. СООТВЕТСТВИЕ СОДЕРЖАНИЯ ТРЕБОВАНИЯМ К РЕЗУЛЬТАТАМ ОСВОЕНИЯ ДИСЦИПЛИНЫ

№	В результате освоения дисциплины студент должен:	Раздел 1	Раздел 2	Раздел 3
	Знать:			
1	основные экономические законы развития общества в различных областях жизнедеятельности;	+		
2	нормативно правовые акты, регламентирующие деятельность предприятия;			+

3	базовые экономические инструменты, необходимые для управления личными финансами;		+		
4	аналитический инструментарий для организации, координации и контроля производственных процессов.			+	
Уметь:					
5	анализировать во взаимосвязи экономические явления, процессы и институты;	+	+	+	
6	проводить базовый экономический анализ деятельности предприятия и его основных производственных фондов;			+	
7	разрабатывать плановые задания для производственных подразделений предприятия;			+	
8	применять основные экономические знания для принятия грамотных потребительских решений в финансовой сфере.		+		
Владеть:					
9	навыками поиска и обработки экономической информации, необходимой для формулирования выводов и принятия решений;	+			
10	навыками принятия финансовых решений относительно личных финансов с учетом экономических последствий;		+		
11	методами и инструментами проведения экономического анализа затрат и результатов деятельности производственных подразделений предприятия			+	
В результате освоения дисциплины студент должен приобрести следующие <u>универсальные, профессиональные компетенции и индикаторы их достижения:</u>					
	Код и наименование УК	Код и наименование индикатора достижения УК			
	УК-10. Способен принимать обоснованные экономические решения в различных областях жизнедеятельности	УК-10.1 Знает базовые принципы функционирования экономики и экономического развития, цели и формы участия государства в экономике	+		
		УК-10.2 Умеет использовать экономические знания в различных сферах деятельности, анализировать и обобщать экономическую информацию для принятия обоснованных управленческих решений	+	+	+

		УК-10.3 Владеет навыками использования методов экономического и финансового планирования для достижения финансовых целей, а также инструментами управления личными финансами и финансовыми рисками		+	+
--	--	--	--	---	---

6. ПРАКТИЧЕСКИЕ И ЛАБОРАТОРНЫЕ ЗАНЯТИЯ

6.1. Практические занятия

Учебным планом предусмотрено проведение практических занятий по дисциплине в объеме 16акад. ч. (в 5 семестре) для очной формы обучения. Практические занятия проводятся под руководством преподавателей и направлены на углубление теоретических знаний.

Примерный перечень практических занятий

№ п/п	Темы практических (семинарских) занятий	Часы
Тема 1	Решение задач и практических заданий по теме «Введение в экономику. Типы и модели экономических систем».	2
Тема 2	Решение задач и практических заданий по теме «Рыночные отношения и конкуренция».	2
Тема 3	Решение задач и практических заданий по теме «Финансовая система Российской Федерации».	2
Тема 4	Решение задач и практических заданий по теме «Личный бюджет и финансовое планирование».	2
Тема 5	Решение задач и практических заданий по теме «Основы инвестиций. Финансовые рынки и институты».	2
Тема 6	Решение задач и практических заданий по теме «Предпринимательство. Фирма в условиях рынка».	2
Тема 7	Решение задач и практических заданий по теме «Материально-технические ресурсы производственного предприятия»	2
Тема 8	Решение задач и практических заданий по теме «Основы экономического анализа производственной деятельности предприятия».	2

6.2. Лабораторные занятия

Лабораторные занятия по дисциплине не предусмотрены.

7. САМОСТОЯТЕЛЬНАЯ РАБОТА

Рабочей программой дисциплины предусмотрена самостоятельная работа студента в объеме 40 акад. ч для очной формы обучения. Самостоятельная работа проводится с целью углубления знаний по дисциплине и предусматривает:

- ознакомление и проработку рекомендованной литературы, работу с электронно-библиотечными системами, включая переводы публикаций из научных журналов, цитируемых в базах Scopus, Web of Science, и РИНЦ;
- посещение отраслевых выставок и семинаров;
- участие в семинарах РХТУ им. И. Менделеева по тематике дисциплины;
- подготовку к выполнению контрольных работ по материалу лекций;
- подготовку к сдаче *зачета с оценкой*.

Планирование времени на самостоятельную работу, необходимого на изучение дисциплины, студентам лучше всего осуществлять на весь период изучения, предусматривая при этом регулярное повторение пройденного материала. Материал, законспектированный на лекциях, необходимо регулярно дополнять сведениями из литературных источников, представленных в учебной программе. При работе с указанными источниками рекомендуется составлять краткий конспект материала, с обязательным фиксированием библиографических данных источника.

8. ПРИМЕРЫ ОЦЕНОЧНЫХ СРЕДСТВ ДЛЯ КОНТРОЛЯ ОСВОЕНИЯ ДИСЦИПЛИНЫ

8.1. Вопросы для текущего контроля освоения дисциплины

Для текущего контроля предусмотрено 3 контрольных работы (по одной контрольной работе по каждому разделу). Максимальная оценка за контрольные работы 45 баллов, по 15 баллов за каждую. За решение задач и практических заданий 15 баллов. За итоговую контрольную работу максимальная оценка - 40 баллов. В семестре максимальная оценка 100 баллов.

Раздел 1.

Примеры задач:

Задача №1.

Даны функции спроса и предложения: $QD = 18 - 4P$; $QS = -22 + 6P$. Определить равновесную цену и равновесный объем продукта.

Решение:

1) При решении этой задачи исходим из теоретического положения: в условиях рыночного равновесия объемы спроса и предложения равны $QD = QS$. Следовательно, для определения равновесной цены и равновесного объема, следует приравнять левую и правую части уравнений:

$$18 - 4P = -22 + 6P;$$

$$-10P = -40;$$

$P = 4$, что и будет являться равновесной ценой.

2) Для того, чтобы определить равновесный объем продукта, необходимо подставить найденное значение равновесной цены (PE) в любую из данных функций, например, функцию спроса:

$$QD = 18 - 4 \cdot 4 = 2.$$

3) Поскольку в состоянии равновесия $QD = QS = QE$, то найденный объем и будет равновесным.

Ответ: $PE = 4$; $QE = 2$.

Задача №2.

Функция рыночного спроса на товар: $PD = 24 - 2Q$, а функция предложения: $PS = 8 + 2Q$. Государство ввело налог с продаж в размере 4 ден.ед.. Какими будут новая равновесная цена и новое равновесное количество продукции?

Решение:

1) При решении этой задачи исходим из теоретического положения: в условиях рыночного равновесия функции спроса и предложения равны: $PD = PS$. Следовательно, для определения равновесной цены и равновесного объема, следует приравнять левую и правую части уравнений:

$$PD = PS, \text{ т.е. } 24 - 2Q = 8 + 2Q;$$

$$16 = 4Q;$$

$$4 = QE., \text{ а } PE = 24 - 2 \cdot 4 = 16 \text{ ден. ед.}$$

2) Если государство введет налог с продаж в размере 4 ден. ед., то цена товара поднимется до $16 + 4 = 20$ ден. ед. При этом предложение будет равно $20 = 8 + 2QS$, т.е. $QS = 6$ единиц продукции, а объем спроса будет равен $20 = 24 - 2QD$, т.е. $QD = 2$ единицы продукции. Следовательно, $6 - 2 = 4$ единицы произведенной продукции не будут куплены.

3) При введении налога с продаж в размере 4 ден. ед. продавцы вынуждены поднять цену, при этом кривая предложения сдвинется вправо-вверх. Новое равновесное количество продаж будет равно:

$$24 - 2Q = (8 + 4) + 2Q;$$

$$Q'E = 3.$$

Зная новый равновесный объем можно найти равновесную цену:

$$P^*E = 12 + 2 \cdot 3 = 18.$$

Ответ: новая равновесная цена равна $P^*E = 18$ ден. ед., а новое равновесное количество равно $Q^*E = 3$.

Задача №3.

Имеются три функции спроса и соответствующие им функции предложения:

1) $QD = 6 - P$, $QS = -1 + P$;

2) $QD = 24 - P$, $QS = -6 + P$;

3) $QD = 4 - 2P$, $QS = -4 + 6P$.

Государство вводит субсидию производителям в размере 4 ден. ед. за каждую единицу продукции. В каком случае большую часть субсидии получают потребители? Почему?

Решение:

При решении этой задачи исходим из теоретического положения: в условиях рыночного равновесия объемы спроса и предложения равны $QD = QS$.

1) Определим равновесную цену и равновесный объем для каждого случая:

1) $6 - P = -1 + P$;

$PE = 3,5$, $QE = 2,5$

2) $24 - P = -6 + P$;

$PE = 15$, $QE = 9$.

3) $4 - 2P = -4 + 6P$;

$PE = 1$, $QE = 2$.

2) Если будет введена субсидия производителям, продавцы смогут уменьшить цену предложения на размер субсидии. Найдем цену предложения с учетом субсидии:

1) $PS = QS + 1 - 4 = QS - 3$.

2) $PS = QS + 6 - 4 = QS + 2$.

3) $PS = QS / 6 + 4 - 4 = QS / 6$.

Отсюда новая функция предложения:

1) $QS = 3 + P$.

2) $QS = -2 + P$.

3) $QS = 6P$.

Найдем новое состояние равновесия:

1) $6 - P = 3 + P$;

$P = 1,5$, $Q = 4,5$.

2) $24 - P = -2 + P$;

$P = 13$, $Q = 11$.

3) $4 - 2P = 6P$;

$P = 1/2$, $Q = 3$.

Ответ: Большую часть субсидии потребители получают при варианте 3), так как цена снизится на 50% от первоначальной величины, при этом объем реализации вырастет в 1,5 раза.

Задача №4.

Кривая спроса описывается функцией $QD = 70 - 2P$, а кривая предложения $QS = 10 + P$. Правительство ввело налог на потребителей в размере 9 условных единиц за единицу продукции.

Определите:

1) Как изменятся равновесные цена и объем продукции.

2) Какова величина дохода государства от введения налога.

Решение:

1) При решении этой задачи исходим из теоретического положения: в условиях рыночного равновесия объемы спроса и предложения равны $QD = QS$.

$$70 - 2P = 10 + P;$$

$$3P = 60;$$

$$PE = 20;$$

$$QE = 70 - 2 \cdot 20 = 10 + 20 = 30.$$

2) Найдем равновесную цену и равновесный объем продукции после введения налога:

$$QD(H) = 70 - 2(P + 9);$$

$$QD(H) = QS;$$

$$70 - 2(P + 9) = 10 + P;$$

$$70 - 2P - 18 - 10 = P;$$

$$3P = 42;$$

$PH = 14$. Отсюда найдем:

$$QD = 70 - 2 \cdot (14 + 9) = 10 + 14 = 24.$$

Также найдем: $\Delta P = 14 - 20 = -6$; $\Delta Q = 24 - 30 = -6$

Доход государства при этом составит $9 \cdot 24 = 216$.

Ответ:

1) Равновесные цена и объем продукции снизились на 6 единиц.

2) Доход государства составит 216 условных единиц.

Задача №5.

В стране А экономическая ситуация охарактеризуется следующими показателями: ставка подоходного налога равна 20% (применяется пропорциональная система налогообложения); расходы государственного бюджета – 200 млрд. ден. ед.; фактические доходы населения – 600 млрд. ден. ед.; возможные доходы при полной занятости экономических ресурсов – 1200 млрд. ден. ед.

Определите:

а) фактическое состояние бюджета (фактический дефицит/профицит)

б) структурное состояние бюджета (структурный дефицит/профицит)

в) циклическое состояние бюджета (циклический дефицит/профицит).

Сделайте вывод по задаче. правильно

Решение:

а) Факт. доходы гос. бюджета = фактические доходы населения * ставка подоходного налога.

$$\text{Факт. доходы гос. бюджета} = 600 \cdot 20\% = 120 \text{ млрд. ден. ед.}$$

Факт. состояние бюджета = факт. доходы гос. бюджета – расходы гос. бюджета

$$\text{Факт. состояние бюджета} = 120 - 200 = -80 \text{ млрд. ден. ед.}$$

Отрицательное значение данного показателя означает фактический дефицит гос. бюджета, который составляет 80 млрд. ден. ед.

б) Под структурным состоянием бюджета понимают разность между текущими государственными расходами и теми доходами государственного бюджета, которые поступили бы в него в условиях полной занятости при существующей системе налогообложения.

Формула:

$$BS = G - t \cdot Y, \text{ где}$$

BS - структурное состояние бюджета;

G - расходы гос. бюджета;

t – ставка подоходного налога;

Y – возможные доходы при полной занятости экономических ресурсов.

$$BS = 200 - (1200 \cdot 20\%) = -40 \text{ млрд. ден. ед.}$$

Отрицательное значение данного показателя означает структурный дефицит гос. бюджета, который составляет 40 млрд. ден. ед.

в) Доходы гос. бюджета, при полной занятости = возможные доходы при полной занятости экономических ресурсов * ставка подоходного налог

$$\text{Доходы гос. бюджета, при полной занятости} = 1200 \cdot 20\% = 240 \text{ млрд. ден. ед.}$$

Циклическое состояние бюджета = расходы гос. бюджета - доходы гос. бюджета, при полной занятости.

Циклическое состояние бюджета = $200 - 240 = - 40$ млрд. ден. ед.

Второй вариант решения:

Циклическое состояние бюджета = факт. состояние бюджета – структурное состояние бюджета.

Циклическое состояние бюджета = $- 80 - (-40) = - 40$ млрд. ден. ед.

Отрицательное значение данного показателя означает циклический дефицит гос. бюджета, который составляет 40 млрд. ден. ед.

Темы докладов:

1. Экономические системы: основные ступени развития.
2. Современные модели смешанной экономики (американская, западноевропейская, японская). Новые тенденции и их роль в развитии современных рыночных отношений.
3. Виды и формы собственности и трансформация отношений собственности в России.
4. Кривая производственных возможностей.
5. Законы возрастания альтернативных издержек и убывающей отдачи.
6. Потребности как движущая сила экономики и их взаимосвязь с общественным производством.
7. Закон конкуренции и антимонопольное законодательство.
8. Конкуренция в рыночной экономике.
9. Экономическое поведение фирмы в условиях монополии. Государственное регулирование деятельности монополий.
10. Олигополия как современная форма организации экономики.

Раздел 2.

Примеры задач:

Задача №1.

Сложно планировать достижение финансовых целей, не представляя размер собственных доходов и расходов. Оцените доходы и расходы Вашей семьи за прошедший год, используя таблицу.

Доходы и расходы семьи _____

Виды расходов	Подвиды расходов	Сумма, руб.
Необходимые регулярные платежи	Оплата коммунальных услуг	
	Оплата телефона	
	Погашение кредита	
	Оплата за обучение	
	Оплата за детский сад	
Нерегулярные платежи	Плата за мобильный телефон	
	Плата за Интернет	

	Оплата других услуг	
	Оплата услуг страхования	
	Уплата налогов	
Питание дома	Продукты и напитки для питания дома	
Питание вне дома	Питание в кафе, ресторанах, столовых и пр.	
Транспорт	Проезд на общественном транспорте, в такси	
	Транспортировка мебели	
	Курьерские услуги	
Одежда и обувь	Расходы на покупку, ремонт и пошив одежды, белья, обуви	
Косметика, гигиенические и моющие средства	Косметика	
	Парфюмерия	
	Средства гигиены	
	Моющие и чистящие средства	
Здоровье	Лекарства	
	Биологически активные добавки	
	Лечение	
	Диагностика	
	Лечебные процедуры	
Образование	Покупка литературы, учебников	
	Оплата курсов, лекций, репетитора	
Спорт	Оплата посещений или абонементов в спортзалы, бассейн, тренажерный зал, пляжи, катки	
	Оплата услуг тренеров	
	Прокат и приобретение спортивного инвентаря	
Отдых	Расходы, связанные с организацией отдыха: путевки в дома отдыха, санатории, на турбазы; турпоходы, турпоездки, экскурсии.	
Подарки и праздники	Расходы, связанные с праздниками, знаменательными датами, семейными торжествами, днями рождения и т. д.	
Карманные расходы	Средства на мелкие расходы, (газеты, напитки, мороженое и т. п.).	
Долги и обязательства	Различные виды долгов	
Досуг и увлечения	Посещение кинотеатров, театров, концертов	
	Приобретение предметов коллекционирования	
	Расходы на хобби	

Домашние питомцы	Расходы на содержание домашних животных и птиц: корм, лечение, обучение, гигиена, выставки и т. д.	
Дом, хозяйство, бытовая техника.	Расходы на приобретение и ремонт мебели, товаров для дома и уюта, посуды	
	Покупка бытовой и цифровой техники	
Ремонт	Расходы на приобретение стройматериалов и инструментов (обои, краски, клей, лаки и т. п.)	
	Услуги мастеров	
Дача, садовый участок	Расходы на содержание дачи, садового участка, дома в деревне: на членские взносы, топливо, газ, воду, электроэнергию, приобретение семян, саженцев, удобрений, садовых инструментов и т. д.	
Автомобиль	Расходы на бензин, гараж, стоянку, ремонт и обслуживание, парковку, штрафы, мойку, страхование, налоги, техосмотр, платные дороги и т. д.	
Сбережения	Средства, отложенные в резервный фонд, на отпуск или на долгосрочные покупки, пенсионные накопления, инвестиции.	
ИТОГО РАСХОДОВ		
Виды доходов		Сумма, руб.
	заработная плата	
	Наследство	
	Премии	
	Алименты	
	Пенсия	
	Пособия	
	банковский депозит	
	Стипендия	
	доход от продажи товаров	
	плата за оказание услуг	
	авторские гонорары	
	доход от продажи личного имущества	
	доход от сдачи имущества в аренду	
	выигрыш в лотерею	
	доход от продажи или вложений в паевые фонды и страховые компании, ценные бумаги, бизнес	
	продажа коллекции картин	

Для того чтобы получить более общую картину, просуммируйте полученные доходы и расходы по статьям и занесите полученные результаты в таблицу.

Годовые доходы и расходы, руб.

Доходы	руб.	Расходы	руб.
Ежемесячный доход		Ежемесячные расходы	
Годовые доходы		Годовые разовые расходы	
Суммарный годовой доход		Итого расходы за год	
Доходы – расходы (Остаток на конец года)			

Подобную таблицу можно составлять и по месяцам, и по годам, в зависимости от горизонта поставленных целей.

Тестовые задания:

1. Инвестиции в производстве предполагают:

- а. Вложения на содержание машин и оборудования;
- б. Вложения в виде капитальных затрат; +
- в. Вложения на осуществление основной производственной деятельности.

2. Под инвестированием понимается:

- а. Целенаправленное вложение капитала на определенный срок; +
- б. Изучение «ниш» экономики для более выгодного вложения капитала;
- в. Процесс принятия решений в условиях экономической неопределенности и многовариантности.

3. К портфельным иностранным инвестициям относятся:

- а. Вложения капитала, взятого на определенных условиях в любом иностранном банке;
- б. Предложения от иностранных инвесторов в виде портфеля документов, т. е. предполагающие несколько направлений инвестирования;
- в. Вложения в иностранные ценные бумаги, цель которого заключается в «игре» на курсах валют с целью получения прибыли. +

4. Законодательные условия инвестирования представляют собой:

- а. Условия, определяющие минимальную сумму инвестиций для разных групп инвесторов;
- б. Нормативные условия, создающие законодательный фон, на котором осуществляется инвестиционная деятельность; +
- в. Условия, по которым инвестор может получить дивиденды.

5. Что такое рынок ценных бумаг?

- а. Совокупность сделок, связанных с покупкой и продажей валюты;
- б. Совокупность сделок с ценными бумагами; +
- в. Сделки с недвижимостью.

6. Что является главной задачей рынка ценных бумаг?

- а. Привлечение капитала для политического развития;
- б. Удовлетворение общественных потребностей;
- в. Привлечение капитала для экономического развития. +

7. Кто занимается осуществлением организованного рынка ценных бумаг?

- а. Государством;
- б. Биржей; +
- в. Акциями;
- г. Облигациями.

8. Фьючерсные контракты обращаются

- а. Только на бирже; +
- б. Только на внебиржевом рынке;
- в. Как на биржевом, так и на внебиржевом рынке.

9. Какое название носит рынок, на котором исполнение заключенных сделок происходит не позднее второго рабочего дня со дня заключения сделки?

- а. Срочный рынок;
- б. Кассовый рынок; +
- в. Организованный внебиржевой рынок.

10. Что такое конвертируемые облигации?

- а. Облигации, которые могут быть обменены на акции; +
- б. Облигации, которые обеспечивают получение дохода в свободно конвертируемой валюте;
- в. Облигации, которые обеспечивают индексацию номинала в соответствии с изменениями курса национальной валюты к свободно конвертируемой валюте.

Раздел 3

Примеры задач:

Задача №1

Объем произведенной продукции предприятием в базисном периоде – 500 млн руб. В результате проведения мероприятий по совершенствованию производства, планируется увеличение фондоотдачи на 15%, а фондовооруженности на 12%, при этом численность работников в плановом периоде остается без изменения.

Определить объем производимой продукции в плановом периоде.

Решение:

Задача решается индексным методом.

Процентное увеличение объема произведенной продукции в плановом периоде. Рассчитаем объем произведенной продукции в плановом периоде через фондоотдачу и фондовооруженность.

$$\begin{aligned}\Phi_o^{nl} &= \frac{ВП^{nl}}{ОФ_{сз}^{nl}} \rightarrow ВП^{nl} = \Phi_o^{nl} \cdot ОФ_{сз}^{nl} \\ \Phi_{воор}^{nl} &= \frac{ОФ_{сз}^{nl}}{Ч^{nl}} \rightarrow ОФ_{сз}^{nl} = \Phi_{воор}^{nl} \cdot Ч^{nl} \\ ВП^{nl} &= \Phi_o^{nl} \cdot \Phi_{воор}^{nl} \cdot Ч^{nl} \\ x \cdot ВП^б &= (1+0,15) \cdot \Phi_o^б \cdot (1+0,12) \cdot \Phi_{воор}^б \cdot Ч^б \\ x \cdot ВП^б &= 1,15 \cdot 1,12 \cdot 1 \cdot \Phi_o^б \cdot \Phi_{воор}^б \cdot Ч^б\end{aligned}$$

Уравнение сводится к нахождению «х», т.е. к нахождению, во сколько раз необходимо увеличить объем продукции для сохранения данного равенства.

$$x \cdot ВП^б = 1,288 \cdot \Phi_o^б \cdot \Phi_{воор}^б \cdot Ч^б$$

$x = 1,288$ т.е. при увеличении фондоотдачи в плановом периоде на 15%, фондовооруженности – на 12%, объем выпущенной продукции в плановом периоде увеличится на 28,8%.

Выпуск продукции в плановом периоде

$$ВП^{nl} = x \cdot ВП^б = 1,288 \cdot 500 = 644 \cdot 10^6 \text{ руб.}$$

Задача №2

Первоначальная стоимость основных фондов предприятия на начало текущего года – 117 млн руб. 1 мая были введены в эксплуатацию основные фонды стоимостью – 6 млн руб., а 1 сентября выведено основных фондов на сумму – 3 млн руб. Объем произведенной продукции за год – 240 млн руб.

Определить фондоотдачу и оценить характер ее изменения в абсолютных и относительных величинах при том, что величина фондоотдачи в предшествующем периоде – 1,58 руб./руб.

Решение:

1. Среднегодовая стоимость основных производственных фондов в текущем периоде

$$\begin{aligned}ОФ_{сз}^{тек} &= ОФ_{нз} + \frac{\sum_{i=1}^n ОФ_{вв_i} \cdot t_{1i}}{12} - \frac{\sum_{i=1}^n ОФ_{выв_i} \cdot t_{2i}}{12} = 117 \cdot 10^6 + \frac{6 \cdot 10^6}{12} \cdot 8 - \frac{3 \cdot 10^6}{12} \cdot 4 = \\ &= 117 \cdot 10^6 + 4 \cdot 10^6 - 1 \cdot 10^6 = 120 \cdot 10^6 \text{ руб.}\end{aligned}$$

Количество рабочих месяцев новой техники до конца года (t_{1i}) на сумму 6 млн руб. составило 8 месяцев, так как новое оборудование было введено 1 мая, и с 1 мая по 31 декабря эксплуатировалось.

Количество нерабочих месяцев выводимого оборудования до конца года (t_{2i}) на сумму 3 млн руб. составило 3 месяца, так как оно было выведено 1 сентября и, начиная с 1 сентября по 31 декабря не эксплуатировалось.

2. Фондоотдача в текущем периоде

$$\Phi_o^{\delta} = \frac{ВП^{\delta}}{ОФ_{сз}^{\delta}} = \frac{240}{120} = 2 \text{ руб./руб.}$$

3. Характер изменения фондоотдачи текущего периода ($\Phi_o^{тек}$) по сравнению с фондоотдачей предшествующего периода ($\Phi_o^{пред}$)

$$\Phi_o^{пред} = 1,58 \langle \Phi_o^{\delta} = 2$$

$$\Delta \Phi_o = \Phi_o^{тек} - \Phi_o^{пред} = 2 - 1,58 = 0,42 \text{ руб./руб.}$$

$$\% \Phi_o = \frac{\Delta \Phi_o}{\Phi_o} \cdot 100\% = \frac{0,42}{1,58} \cdot 100\% = 26,6\%$$

Фондоотдача текущего периода улучшилась, увеличившись, по сравнению с предшествующим периодом. В абсолютном значении фондоотдача увеличилась на 0,42 руб./руб., т.е. на один рубль основных фондов в текущем периоде произведено продукции на 2 руб., что на 0,42 руб. больше, чем в предшествующем году (т.е. на 26,6% выше фондоотдачи предшествующего периода).

Задача №3

Определить производственную мощность цеха по выпуску эпоксидной смолы в условиях непрерывного режима работы исходя из следующих данных: количество реакторов в цехе ($n_{реак}$) – 5, объем каждого их них ($V_{реак}$) – 12 м³, коэффициент заполнения ($k_{зан}$) – 0,9, плотность исходного сырья (P) – 1,5 т/м³ продолжительность цикла ($t_{цикл}$) – 20 ч, норма расхода сырья ($Q_{норм}$) – 5 тонн для производства 1 тонны смолы, время простоя одного реактора в ремонтах ($t_{рем}$) и технологических остановках ($t_{тех.остановки}$) – 610 ч.

Решение:

1. Номинальный фонд времени работы реактора

$$T_{ном} = 24 \text{ ч} \cdot 365 = 8760 \text{ ч}$$

Так как в условиях непрерывного режима работы предприятия номинальный фонд времени работы оборудования равен календарному фонду.

2. Эффективное время работы реактора

$$T_{эф} = T_{ном} - (t_{рем} + t_{тех.остановки}) = 8760 - 610 = 8150 \text{ ч}$$

3. Количество массы сырья для производства эпоксидной смолы в реакторе с учетом коэффициента заполнения

$$m_{сыр} = V_{реак} \cdot p \cdot k_{зан} = 12 \cdot 1,5 \cdot 0,9 = 16,2 \text{ т}$$

4. Количество эпоксидной смолы, которую возможно получить из имеющегося в реакторе сырья за один рабочий цикл реактора

$$m_{см} = \frac{m_{сыр}}{Q_{норм}} = \frac{16,2}{5} = 3,24 \text{ т}$$

5. Производительность реактора

$$Пр_{час} = \frac{m_{см}}{t_{цикл}} = \frac{3,24}{20} = 0,162 \text{ т/ч}$$

6. Мощность реактора

$$M_o = Пр_{час} \cdot T_{эф} = 0,162 \cdot 8150 = 1320,3 \text{ т/год}$$

7. Мощность цеха

$$M_{\text{цех}} = \sum_{i=1}^n M_{oi} = 1320,3 \cdot 5 = 6601,5 \text{ т/год}$$

Задача №4

Реализованная продукция в базисном периоде – 500 тыс. т. Оптовая цена 40000 руб./т.

Среднегодовой остаток оборотных средств $OC_{\text{сз}}^{\text{б}}$ 1 млрд. руб. Планируется сократить длительность одного оборота ($t_{\text{об}}^{\text{б}}$) на три дня, а объем реализованной продукции увеличить на 30%.

Определите абсолютное высвобождение (увеличение) и экономию оборотных средств.

Решение:

1. Количество произведенной и реализованной продукции в денежном выражении за истекший период

$$PP^{\text{б}} = 500 \cdot 10^3 \text{ тонн} \cdot 40000 \text{ руб.} / \text{т} = 20 \cdot 10^9 \text{ руб.}$$

2. Коэффициент оборачиваемости в базисном периоде

$$K_o^{\text{б}} = \frac{PP^{\text{б}}}{OC_{\text{сз}}^{\text{б}}} = \frac{20 \cdot 10^9}{10^9} = 20 \text{ оборотов}$$

3. Длительность одного оборота в базисном периоде

$$t_{\text{об}}^{\text{б}} = \frac{T}{K_o^{\text{б}}} = \frac{360}{20} = 18 \text{ дней}$$

4. Длительность одного оборота в плановом периоде сокращается на 3 дня:

$$t_{\text{об}}^{\text{пл}} = t_{\text{об}}^{\text{б}} - 3 \text{ дня} = 18 - 3 = 15 \text{ дней}$$

5. Коэффициент оборачиваемости в плановом периоде

$$K_o^{\text{пл}} = \frac{T}{t_{\text{об}}^{\text{пл}}} = \frac{360}{15} = 24 \text{ оборота}$$

6. Объем реализованной продукции в плановом периоде повышается на 30%

$$PP^{\text{пл}} = PP^{\text{б}} \cdot 1,3 = 20 \cdot 10^9 \cdot 1,3 = 26 \cdot 10^9 \text{ руб.}$$

7. Оборотные средства в плановом периоде

$$OC_{\text{сз}}^{\text{пл}} = \frac{PP^{\text{пл}}}{K_o^{\text{пл}}} = \frac{26 \cdot 10^9}{24} = 1083 \cdot 10^6 \text{ руб.}$$

8. Абсолютное увеличение оборотных средств составило

$$\Delta OC_{\text{сз}}^{\text{абс}} = OC_{\text{сз}}^{\text{б}} - OC_{\text{сз}}^{\text{пл}} = 1000 \cdot 10^6 - 1083 \cdot 10^6 = -80 \cdot 10^6 \text{ руб.}$$

9. Относительная экономия оборотных средств

$$\mathcal{E}_{OC}^{\text{отн}} = \frac{PP^{\text{пл}}}{K_o^{\text{б}}} - \frac{PP^{\text{пл}}}{K_o^{\text{пл}}} = \frac{26 \cdot 10^9}{20} - \frac{26 \cdot 10^9}{24} = 1,3 \cdot 10^9 - 1,083 \cdot 10^9 = 217 \cdot 10^6 \text{ руб.}$$

или

$$\mathcal{E}_{OC}^{\text{отн}} = \frac{PP^{\text{пл}}}{PP^{\text{б}}} \cdot OC_{\text{сз}}^{\text{б}} - OC_{\text{сз}}^{\text{пл}} = \frac{26 \cdot 10^9}{20 \cdot 10^9} \cdot 10^9 - 1,083 \cdot 10^9 = 217 \cdot 10^6 \text{ руб.}$$

Задача №5

Определить производственную мощность завода по выпуску оконного стекла исходя из следующих данных:

- общая площадь стекловаренной печи ($S_{\text{печ}}$) – 500 м²;
- съем стекломассы с 1 м² площади печи – 900 кг/сут;
- установленный коэффициент использования стекломассы – 0,9;
- средний вес 1 м² стекла – 6,25 кг;

- режим работы непрерывный ;
- производство работает без остановки на выходные и праздничные дни

Нормативы времени на ремонт оборудования:

Время работы между ремонтами, ч			Время простоя при ремонте, ч		
Капитальными	Средними	Текущими	Капитальными	Средними	Текущими
$t_{кан}$	$t_{ср}$	$t_{тек}$	$t_{кан}^n$	$t_{ср}^n$	$t_{тек}^n$
34560 (4 года)	8640 (1 год)	2160 (3 мес)	176	96	48

Решение:

1. Номинальный фонд работы стекольного завода ($T_{ном}$)
 $T_{ном} = 24 \cdot 365 = 8760$ ч
2. При расчете количества ремонтов и составления графиков их проведения продолжительность календарного периода принимается 360 дней / год
 $(360 \cdot 24 = 8640$ ч), 90 дней / квартал, 30 дней / месяц.
3. Рассчитываем количество капитальных ($N_{кан}^z$), средних ($N_{ср}^z$) и текущих ($N_{тек}^z$) ремонтов за ремонтный цикл ($t_{ц}$)

$$N_{кан}^ц = \frac{t_{ц}}{t_{кан}} = \frac{34560}{34560} = 1$$

Так как ремонтный цикл равен времени работы оборудования между двумя капитальными ремонтами

$$N_{ср}^ц = \frac{t_{ц}}{t_{ср}} - N_{кан}^ц = \frac{34560}{8640} - 1 = 4 - 1 = 3$$

$$N_{тек}^ц = \frac{t_{ц}}{t_{тек}} - N_{ср}^ц - N_{кан}^ц = \frac{34560}{2160} - 3 - 1 = 16 - 3 - 1 = 12$$

4. Количество капитальных ($N_{кан}^z$), средних ($N_{ср}^z$) и текущих ($N_{тек}^z$) ремонтов оборудования за год

$$N_{кан}^z = N_{кан}^ц \cdot \frac{t_{ном}}{t_{ц}} = \frac{t_{ц}}{t_{кан}} \cdot \frac{T_{ном}}{t_{ц}} = \frac{34560}{34560} \cdot \frac{8640}{34560} = 1 \cdot 0,253 = 0,25$$

$$N_{ср}^z = N_{ср}^ц \cdot \frac{T_{ном}}{t_{ц}} = 3 \cdot \frac{8640}{34560} = 0,75$$

$$N_{тек}^z = N_{тек}^ц \cdot \frac{T_{ном}}{t_{ц}} = 12 \cdot \frac{8640}{34560} = 3$$

5. Время простоя оборудования за год

$$T_{рем} = N_{кан}^z \cdot t_{кан}^n + N_{ср}^z \cdot t_{ср}^n + N_{тек}^z \cdot t_{тек}^n$$

$$T_{рем} = 0,25 \cdot 176 + 0,75 \cdot 96 + 3 \cdot 48 = 44 + 72 + 144 = 260$$
 ч

6. Эффективное время работы оборудования

$$T_{эф} = T_{ном} - T_{рем} = 8760 - 260 = 8500$$
 ч = 354 дней

7. Масса стекломассы за сутки, которую возможно получить из стекловаренной печи объемом 500 м³

$$Q_{печ}^{мас} = S_{печ} \cdot V_{мас} \cdot K_{исп} = 500 \cdot 900 \cdot 0,9 = 405000$$
 кг/сут = 405 т/сут

8. Количество стекла производимое за сутки

$$Q_{\text{стек}} = \frac{Q_{\text{печ}}^{\text{мас}}}{m_{\text{ст}}} = \frac{405000}{6,25} = 64800 \text{ М}^2/\text{сут}$$

9. Мощность стекольного завода

$$M_{\text{пред}} = Q_{\text{стек}} \cdot T_{\text{эф}} = 64800 \cdot 354 = 22939,2 \text{ тыс М}^2/\text{год}$$

Тестовые задания:

1. Субъектами предпринимательства могут быть:

- а. Физические лица;
- б. Физические и юридические лица; +
- в. Юридические лица.

2. Какие бывают формы предпринимательства?

- а. Частное, общее, государственное;
- б. Индивидуальное, партнерское, корпоративное; +
- в. Индивидуальное, совместное.

3. Предпринимательство выполняет следующие функции:

- а. Социально-экономическую, направляющую, распределительную, организаторскую;
- б. Экономическую, политическую, правовую, социально-культурную;
- в. Общеэкономическую, политическую, ресурсную, организаторскую, социальную, творческую. +

4. Что является основами свободного предпринимательства?

- а. Рыночный механизм, частная собственность и совершенная конкуренция;
- б. Диалектическая взаимосвязь производительных сил, производственных отношений и хозяйственного механизма, действующих в условиях частной собственности на средства производства, свободы предпринимательства и свободной конкуренции; +
- в. Производительные силы, материальные и трудовые ресурсы, находящиеся в свободном для предпринимателей доступе.

5. Производственное предпринимательство - вид бизнеса, основу которого составляет:

- а. Материальное производство;
- б. Материальное производство и оказание услуг;
- в. Материальное, интеллектуальное и духовное производство. +

6. Какое определение цены наиболее верно в современных условиях хозяйствования:

- а. Цена – это количество денег, других товаров и услуг, величина процента, за которое продавец согласен продать, а покупатель готов купить единицу товара или услуги; +
- б. Цена – количество денег, за которое продавец согласен купить, а покупатель готов продать единицу товара или услуги;
- в. Цена – денежное выражение стоимости товара.

7. Максимизация массы прибыли:

- а. Задача государственной ценовой политики
- б. Задача ценовой стратегии фирмы +
- в. Задача ценовой политики фирмы

8. Анализ финансово-хозяйственной деятельности можно рассматривать как:

- а. Микроэкономический анализ; +
- б. Макроэкономический анализ;
- в. Статистический анализ.

9. Роль анализа в управлении предприятием — это:

- а. Разработка бюджета предприятия;
- б. Основа разработки планов и принятия управленческих решений; +
- в. Одна из функций управления.

10. Предметом анализа финансово-хозяйственной деятельности является:

- а. Экономические результаты деятельности предприятия;
- б. Планирование, учет, анализ и принятие управленческого решения;
- в. Причинно-следственные связи экономических явлений и процессов. +

8.2. Вопросы для итогового контроля освоения дисциплины (5 семестр – зачет с оценкой)

1. Потребности и ресурсы.
2. Выбор и ограничения в экономике.
3. Производственные возможности.
4. Собственность как экономическая и юридическая категория.
5. Виды и формы собственности в современной экономике.
6. Понятие и эволюция экономических систем. Современные экономические системы; Модели смешанной экономики.
7. Спрос и предложение. Взаимодействие спроса и предложения.
8. Монополия. Рынок единственного продавца. Антимонопольное законодательство.
9. Олигополия. Характеристика рынка.
10. Конкуренция, основные типы рыночных структур.
11. Экономические издержки производства, их структура и виды_(определение и структура издержек производства; стоимостная функция производства).
12. Предприятие – как субъект и объект предпринимательской деятельности. Законодательная база предпринимательской деятельности. Нормативно-правовые акты, регламентирующие деятельность предприятия. Организационно-правовые формы предпринимательской деятельности и критерии их выбора.
13. Предпринимательская деятельность и поведение фирмы на рынке (фирма: ее трактовки и типы; цель фирмы; выручка и прибыль; принцип максимизации прибыли);
14. Предпринимательство: понятие, виды и основные формы.
15. Организационно-правовые формы предпринимательской деятельности критерии их выбора.
16. Внешняя и внутренняя среда предприятия.
17. Производственная программа и производственная мощность предприятия.
18. Основные производственные фонды химических предприятий: понятие, классификация и структура.
19. Оценка основных средств. Методы оценки основных фондов.
20. Показатели использования основных производственных фондов. Износ и амортизация основных фондов.
21. Показатели использования основных производственных фондов, Пути улучшения использования ОПФ.
22. Оценка эффективности использования основных производственных фондов.
23. Оборотные средства предприятия: понятие, состав и структура. Источники формирования оборотных средств. Оборачиваемость оборотных средств.
24. Определение потребности в оборотных средствах.
25. Показатели использования оборотных средств. Пути улучшения использования оборотных средств.
26. Сущность, функции и задачи финансов предприятия. Собственные и заемные финансовые ресурсы. Баланс доходов и расходов.
27. Финансовая система и финансовая политика общества. Государственный бюджет.
28. Цена на продукцию и принципы ценообразования. Виды цен. Структура цены, система цен.
29. Ценовая политика предприятия. Разработка ценовой стратегии.
30. Понятие прибыли и дохода предприятия, методы их расчета.
31. Понятие инвестиций и их классификация. Инвестиционный проект и инвестиционный цикл.
32. Налоговая политика. Принципы налогообложения.
33. Налоги и платежи, установленные законодательством: виды, ставки, объекты

налогообложения и сроки уплаты налога в бюджет.

34. Личный бюджет. Структура, способы составления и планирования личного бюджета.
35. Личный финансовый план: финансовые цели, стратегия и способы их достижения. Функции личных финансов.
36. Финансовые ресурсы семьи. Состав финансовых ресурсов семьи.
37. Управление личными финансами. Инструменты государственного воздействия на личные финансы населения.
38. Процентные ставки и факторы их определяющие. Механизм формирования процентной ставки на рынке. Виды процентных ставок.
39. Доходность и риск на финансовом рынке. Показатели доходности и риска и их соотношение. Виды рисков, связанных с ценными бумагами. Систематический (рыночный) и несистематический (специфический) риск портфеля. Требуемая доходность по инструменту.
40. Ценные бумаги. Классификации ценных бумаг.
41. Фондовая биржа. Участники биржевых торгов. Листинг и делистинг.
42. Анализ финансовых результатов предприятия. Анализ финансового состояния предприятия.
43. Сущность и содержание экономического анализа. Цель, задачи, предмет и объекты экономического анализа.
44. Классификация видов экономического анализа. Качественный и количественный анализ. Производственный и финансовый анализ.
45. Методы комплексной оценки хозяйственной деятельности. Цели и содержание комплексного экономического анализа.
46. Основные понятия и определения: характеристика предпринимательства, связь понятий «предпринимательская деятельность», «предпринимательство», «бизнес».
47. Деловые интересы предпринимателей: понятие, их виды и характеристика.
48. Предпринимательская идея (бизнес-идея): понятие идеи, источники идей, технология накопления идей, изучение и анализ потребностей (потребность - желание - спрос), виды потребностей.
49. Бизнес-план проекта: понятие, назначение, классификация, функции, цель и задачи, принципы.
50. Организация бизнеса: этапы организации предпринимательской деятельности в РФ.

Полный перечень оценочных средств приведен в виде отдельного документа, являющегося неотъемлемой частью основной образовательной программы.

8.3. Структура и примеры билетов для зачета с оценкой (5 семестр).

Зачет с оценкой по дисциплине «**Основы экономики и управления производством**» проводится в 5 семестре и включает контрольные вопросы по всем разделам рабочей программы дисциплины. Билет для **зачета с оценкой** состоит из 2 теоретических вопросов

Пример билета для зачета с оценкой:

<i>«Утверждаю»</i> Зав.каф. МиМ (Должность, наименование кафедры) Лопаткин Д.С. (Подпись) (И. О. Фамилия) «__» _____ 2023г.	Министерство науки и высшего образования РФ
	Российский химико-технологический университет имени Д.И. Менделеева
	Кафедра менеджмента и маркетинга
	Специальность 18.05.01 Химическая технология энергонасыщенных материалов и изделий Специализация – «Химическая технология органических соединений азота»
	Наименование дисциплины «Основы экономики и управления производством»

Билет №1

1. Личный бюджет. Структура, способы составления и планирования личного бюджета.
2. Финансовая система и финансовая политика общества. Государственный бюджет.

9. УЧЕБНО-МЕТОДИЧЕСКОЕ ОБЕСПЕЧЕНИЕ ДИСЦИПЛИНЫ

9.1 Рекомендуемая литература

А. Основная литература:

1. Экономика предприятия : учебник и практикум для вузов / А. В. Колышкин [и др.] ; под редакцией А. В. Колышкина, С. А. Смирнова. — Москва : Издательство Юрайт, 2023. — 479 с. — (Высшее образование). — ISBN 978-5-534-15122-0. — Текст : электронный // Образовательная платформа Юрайт [сайт]. — URL: <https://urait.ru/bcode/511211>
2. Экономика предприятия. Практикум : учебное пособие для вузов / С. П. Кирильчук [и др.] ; под общей редакцией С. П. Кирильчук. — Москва : Издательство Юрайт, 2023. — 517 с. — (Высшее образование). — ISBN 978-5-534-07495-6. — Текст : электронный // Образовательная платформа Юрайт [сайт]. — URL: <https://urait.ru/bcode/516680>

Б. Дополнительная литература:

1. Чалдаева, Л. А. Экономика предприятия : учебник и практикум для вузов / Л. А. Чалдаева. — 5-е изд., перераб. и доп. — Москва : Издательство Юрайт, 2023. — С. 137-221 — (Высшее образование). — ISBN 978-5-534-10521-6. — Текст : электронный // Образовательная платформа Юрайт [сайт]. — URL: <https://urait.ru/bcode/510563>

Нормативная литература

1. Гражданский кодекс Российской Федерации, ч. 1, 2, 3, 4 с изменениями.
2. Градостроительный кодекс Российской Федерации с изменениями.
3. Земельный кодекс Российской Федерации с изменениями.
4. Налоговый кодекс, ч. 1, 2 с изменениями.
5. Федеральный закон от 25.02.1999 № 39-ФЗ «Об инвестиционной деятельности в Российской Федерации, осуществляемой в форме капитальных вложений».

9.2. Рекомендуемые источники научной информации

1. <http://www.ecsocman.edu.ru>
2. <http://www.eup.ru>
3. <http://www.buhgalteria.ru>
4. <http://www.business-ethics.com>
5. <http://www.worldeconomy.ru>

Ресурсы информационно–телекоммуникационной сети Интернет:

- <http://fgosvo.ru> Портал Федеральных государственных стандартов высшего образования.
- <http://www.consultant.ru> Правовая база.
- <http://smartandmarketing.com> Портал для маркетологов.
- <http://www.e-xecutive.ru> Портал сообщества менеджеров.
- www.advi.ru Электронный журнал «Рекламные идеи».
- <https://muctr.ru> Сайт РХТУ им. Д.И. Менделеева.

9.3. Средства обеспечения освоения дисциплины

Для реализации рабочей программы подготовлены следующие средства обеспечения освоения дисциплины:

- компьютерные презентации интерактивных лекций;
- банк тестовых заданий для текущего контроля освоения дисциплины;
- банк тестовых заданий для итогового контроля освоения;
- Для реализации учебной программы с использованием электронного обучения (ЭО) и дистанционных образовательных технологий (ДОТ) могут применяться следующие образовательные технологии и средства обеспечения дисциплины:

- ЕИОС РХТУ им. Д.И. Менделеева;
- платформы для проведения вебинаров;
- платформы для проведения онлайн конференций (Яндекс.Телемост и др.);
- учебный портал Moodle РХТУ им. Д.И. Менделеева (или другие LMS);
- сервисы по доставки e-mail сообщений.

Для проведения промежуточных и итоговой аттестации могут использоваться платформы для проведения онлайн конференций и отдельные специализированные модули LMS.

10. ПЕРЕЧЕНЬ ИНФОРМАЦИОННЫХ ТЕХНОЛОГИЙ, ИСПОЛЬЗУЕМЫХ В ОБРАЗОВАТЕЛЬНОМ ПРОЦЕССЕ

Информационную поддержку изучения дисциплины осуществляет Информационно-библиотечный центр (ИБЦ) РХТУ им. Д.И. Менделеева, который обеспечивает обучающихся основной учебной, учебно-методической и научной литературой, необходимой для организации образовательного процесса по дисциплине. Общий объем многоотраслевого фонда ИБЦ на 01.01.2023 составляет 1 727 628 экз.

Фонд ИБЦ располагает учебной, учебно-методической и научно-технической литературой в форме печатных и электронных изданий, а также включает официальные, справочно-библиографические, специализированные отечественные и зарубежные периодические и информационные издания. ИБЦ обеспечивает доступ к профессиональным базам данных, информационным, справочным и поисковым системам.

Каждый обучающийся обеспечен свободным доступом из любой точки, в которой имеется доступ к сети Интернет и к электронно-библиотечной системе (ЭБС) Университета, которая содержит различные издания по основным изучаемым дисциплинам и сформирована по согласованию с правообладателями учебной и учебно-методической литературы.

Для более полного и оперативного справочно-библиографического и информационного обслуживания в ИБЦ реализована технология Электронной доставки документов.

Полный перечень электронных информационных ресурсов, используемых в процессе обучения, представлен в основной образовательной программе.

11. МАТЕРИАЛЬНО-ТЕХНИЧЕСКОЕ ОБЕСПЕЧЕНИЕ ДИСЦИПЛИНЫ

В соответствии с учебным планом занятия по дисциплине «*Основы экономики и управления производством*» проводятся в форме лекций, практических занятий и самостоятельной работы обучающегося.

11.1. Оборудование, необходимое в образовательном процессе:

Лекционная учебная аудитория, оборудованная электронными средствами демонстрации (моноблоки, проектор, экран) и учебной мебелью; учебная аудитория для проведения практических занятий, оборудованная электронными средствами демонстрации; библиотека, имеющая рабочие компьютерные места для студентов, оснащенные компьютерами с доступом к базам данных и выходом в Интернет.

11.2. Учебно-наглядные пособия:

Комплекты иллюстрационных материалов к разделам лекционного курса.

11.3. Компьютеры, информационно-телекоммуникационные сети, аппаратно-программные и аудиовизуальные средства:

Персональные компьютеры (моноблоки), укомплектованные программными средствами; проекторы и экраны; локальная сеть с выходом в Интернет.

11.4. Печатные и электронные образовательные и информационные ресурсы:

Информационно-методические материалы: учебные пособия по дисциплине; раздаточный материал к разделам лекционного курса; раздаточный материал к практическим занятиям по дисциплине.

Электронные образовательные ресурсы: электронные презентации к разделам лекционного курса; учебно-методические разработки в электронном виде; справочные материалы в печатном и электронном виде, кафедральные библиотеки электронных изданий.

11.5. Перечень лицензионного программного обеспечения:

№ п/п	Наименование программного продукта	Реквизиты договора поставки	Количество лицензий	Срок окончания действия лицензии
1	WINDOWS 8.1 Professional Genuine	Контракт № 62-64ЭА/2013 от 02.12.2013	24 лицензии для активации на рабочих станциях	бессрочно
2	Microsoft Office Standard 2019 В составе: Word Excel Power Point Outlook	Контракт №175-262ЭА/2019 От 30.12.2019	150 лицензий для активации на рабочих станциях	12 месяцев (ежегодное продление подписки с правом перехода на обновлённую версию продукта)
3	Kaspersky Endpoint Security для бизнеса – Стандартный Russian Edition	Контракт №72-99ЭА/2022 от 29.08.2022	-	12 месяцев (ежегодное продление подписки с правом перехода на обновлённую версию продукта)
4	Антиплагиат.ВУЗ	Контракт от 11.05.2023 № 19-343К/2023	не ограничено, лимит проверок 10000	19.05.2024

ТРЕБОВАНИЯ К ОЦЕНКЕ КАЧЕСТВА ОСВОЕНИЯ ДИСЦИПЛИНЫ

Наименование модулей	Основные показатели оценки	Формы и методы контроля и оценки
Раздел 1. Основы рыночной экономики	<p>Знает:</p> <ul style="list-style-type: none"> – основные экономические законы развития общества в различных областях жизнедеятельности; <p>Умеет:</p> <ul style="list-style-type: none"> – анализировать во взаимосвязи экономические явления, процессы и институты; <p>Владеет:</p> <ul style="list-style-type: none"> – навыками поиска и обработки экономической информации, необходимой для формулирования выводов и принятия решений; 	<p>Оценка за заботу на практически х занятиях.</p> <p>Оценка за доклад</p> <p>Оценка за зачет с оценкой</p>
Раздел 2. Управление личными финансами	<p>Знает:</p> <ul style="list-style-type: none"> – базовые экономические инструменты, необходимые для управления личными финансами; <p>Умеет:</p> <ul style="list-style-type: none"> – анализировать во взаимосвязи экономические явления, процессы и институты; – применять основные экономические знания для принятия грамотных потребительских решений в финансовой сфере. <p>Владеет:</p> <ul style="list-style-type: none"> – навыками принятия финансовых решений относительно личных финансов с учетом экономических последствий; 	<p>Оценка за заботу на практически х занятиях</p> <p>Оценка за контрольную работу</p> <p>Оценка за зачет с оценкой</p>
Раздел 3. Экономические основы	<p>Знает:</p> <ul style="list-style-type: none"> – нормативно правовые акты, регламентирующие деятельность предприятия; – аналитический инструментарий для организации, координации и контроля производственных процессов. <p>Умеет:</p> <ul style="list-style-type: none"> – анализировать во взаимосвязи экономические явления, процессы и институты; – проводить базовый экономический анализ деятельности предприятия и его основных производственных фондов; – разрабатывать плановые задания для производственных подразделений предприятия; <p>Владеет:</p> <ul style="list-style-type: none"> – методами и инструментами проведения экономического анализа затрат и результатов деятельности производственных подразделений предприятия. 	<p>Оценка за заботу на практически х занятиях.</p> <p>Оценка за контрольную работу.</p> <p>Оценка за зачет с оценкой</p>

13. ОСОБЕННОСТИ ОРГАНИЗАЦИИ ОБРАЗОВАТЕЛЬНОГО ПРОЦЕССА ДЛЯ ИНВАЛИДОВ И ЛИЦ С ОГРАНИЧЕННЫМИ ВОЗМОЖНОСТЯМИ ЗДОРОВЬЯ

Обучение инвалидов и лиц с ограниченными возможностями здоровья осуществляется в соответствии с:

– Порядком организации и осуществления образовательной деятельности по образовательным программам – программам бакалавриата, программам специалитета, программам магистратуры (Приказ Министерства науки и высшего образования Российской Федерации от 06.04.2021 № 245);

– Положением о порядке организации и осуществления образовательной деятельности по образовательным программам высшего образования – программам бакалавриата, программам специалитета, программам магистратуры федерального государственного бюджетного образовательного учреждения высшего образования «Российский химико-технологический университет имени Д.И. Менделеева», принятым решением Ученого совета РХТУ им. Д.И. Менделеева от 28.12.2022, протокол № 5;

– Методическими рекомендациями по организации образовательного процесса для обучения инвалидов и лиц с ограниченными возможностями здоровья в образовательных организациях высшего образования, в том числе оснащенности образовательного процесса (утверждены заместителем Министра образования и науки РФ А.А. Климовым от 08.04.2014 № АК-44/05вн).

ДОПОЛНЕНИЯ И ИЗМЕНЕНИЯ К РАБОЧЕЙ ПРОГРАММЕ ДИСЦИПЛИНЫ

«Основы экономики и управления производством»
основной образовательной программы

Специальность 18.05.01 Химическая технология энергонасыщенных материалов и изделий

Специализация – «Химическая технология органических соединений азота»

Форма обучения: очная

Номер изменения/дополнения	Содержание дополнения/изменения	Основание внесения изменения/дополнения
1.		протокол заседания Ученого совета № _____ от «___» _____ 20__ г.
		протокол заседания Ученого совета № _____ от «___» _____ 20__ г.
		протокол заседания Ученого совета № _____ от «___» _____ 20__ г.
		протокол заседания Ученого совета № _____ от «___» _____ 20__ г.
		протокол заседания Ученого совета № _____ от «___» _____ 20__ г.

Министерство науки и высшего образования Российской Федерации
федеральное государственное бюджетное образовательное учреждение
высшего образования
«Российский химико-технологический университет
имени Д.И. Менделеева»



«УТВЕРЖДАЮ»

Проректор по учебной работе

Ф.А. Колоколов

«19» июня 2023 г.

РАБОЧАЯ ПРОГРАММА ДИСЦИПЛИНЫ

«Перевод научно-технической литературы»

**Специальность 18.05.01. Химическая технология энергонасыщенных
материалов и изделий**

(Код и наименование специальности)

**Специализация – «Химическая технология органических
соединений азота»**

(Наименование специализации)

Квалификация «Инженер»

РАССМОТРЕНО И ОДОБРЕНО
на заседании Методической комиссии
РХТУ им. Д.И. Менделеева
«19» июня 2023 г.

Председатель  Н.А. Макаров

Москва 2023

Программа составлена к.фил.н., к.э.н., доцентом кафедры иностранных языков И.А. Кузнецовым.

Программа рассмотрена и одобрена на заседании кафедры иностранных языков «23» мая 2023 г., протокол № 10.

1. ЦЕЛЬ И ЗАДАЧИ ДИСЦИПЛИНЫ

Программа составлена в соответствии с требованиями Федерального государственного образовательного стандарта высшего образования – специалитет по специальности **18.05.01. Химическая технология энергонасыщенных материалов и изделий** (ФГОС ВО), рекомендациями Методической комиссии и накопленным опытом преподавания дисциплины кафедрой **Иностранных языков** РХТУ им. Д.И. Менделеева. Программа рассчитана на изучение дисциплины в течение одного семестра.

Дисциплина **«Перевод научно-технической литературы»** относится к вариативной части факультативных дисциплин учебного плана. Программа дисциплины предполагает, что обучающиеся имеют теоретическую и практическую подготовку в области иностранного языка и навыки, приобретенные в ходе изучения дисциплины «иностраный язык».

Цель дисциплины – приобретение обучающимися общей, коммуникативной и профессиональной компетенций, уровень которых на отдельных этапах языковой подготовки позволяет выполнять различные виды профессионально ориентированного перевода в производственной и научной деятельности.

Задачи дисциплины:

- подготовка к профессионально-ориентированному общению на иностранном языке в виде письменной и устной речи путем создания у студентов пассивного и активного запаса лексики, в том числе общенаучной и специальной терминологии, необходимой для работы над типовыми текстами;
- отработка списка грамматических тем, типичных для стиля разговорной и научной речи;
- формирование базовых навыков перевода, на основе рекомендованных в программе учебников и учебных пособий по иностранным языкам для химических вузов.

Дисциплина **«Перевод научно-технической литературы»** преподается в 5-м семестре. Контроль успеваемости студентов ведется по принятой в университете рейтинговой системе.

Рабочая программа дисциплины может быть реализована с применением электронных образовательных технологий и электронного обучения полностью или частично.

2. ТРЕБОВАНИЯ К РЕЗУЛЬТАТАМ ОСВОЕНИЯ ДИСЦИПЛИНЫ

Изучение дисциплины направлено на приобретение следующих **компетенций и индикаторов их достижения:**

Универсальные компетенции и индикаторы их достижения:

Наименование категории (группы) УК	Код и наименование УК	Код и наименование индикатора достижения УК
Коммуникации	УК-4. Способен применять современные коммуникативные технологии, в том числе на иностранном(ых) языке(ах), для академического и профессионального взаимодействия	УК-4.1 Знает приемы коммуникации на русском и(или) иностранном языке в рамках осуществляемой деятельности; УК-4.2 Умеет использовать современные коммуникативные, в том числе информационные компьютерные технологии для целей профессионального взаимодействия; УК-4.3 Владеет навыками профессионального и академического взаимодействия в рамках осуществляемой деятельности.

В результате изучения дисциплины студент специалитета должен:

Знать:

- основные способы достижения эквивалентности в переводе;
- основные приемы перевода; языковую норму и основные функции языка как системы;
- достаточное для выполнения перевода количество лексических единиц, фразеологизмов, в том числе социальных терминов и лингвострановедческих реалий;

Уметь:

- применять основные приемы перевода;
- осуществлять письменный перевод с соблюдением норм лексической эквивалентности, соблюдением грамматических, синтаксических и стилистических норм;
- оформлять текст перевода в компьютерном текстовом редакторе;

Владеть:

- методикой предпереводческого анализа текста, способствующей точному восприятию исходного высказывания;
- методикой подготовки к выполнению перевода, включая поиск информации в справочной, специальной литературе и компьютерных сетях;
- основной иноязычной терминологией специальности;
- основами реферирования и аннотирования литературы по специальности.

3. ОБЪЕМ ДИСЦИПЛИНЫ И ВИДЫ УЧЕБНОЙ РАБОТЫ

Вид учебной работы	ЗЕ	Семестр	
		Акад. ч.	Астр. ч.
Общая трудоемкость дисциплины	4,0	144,0	108
Контактная работа – аудиторные занятия:	1,78	64,0	48
Практические занятия (ПЗ)	1,78	64,0	48
Самостоятельная работа	2,22	80,0	60,0
Контактная самостоятельная работа	2,22	0,2	0,15
Самостоятельное изучение разделов дисциплины		79,8	59,85
Виды контроля:		Зачет	Зачет

4. СОДЕРЖАНИЕ ДИСЦИПЛИНЫ

4.1. Разделы дисциплины и виды занятий

№ п/п	Раздел дисциплины	Акад. часов				
		Всего	Лек-ции	Прак. зан.	Лаб. работы	Сам. работа
1.	Раздел 1. Основные лексические и стилистические закономерности перевода научно-технической литературы	36		16		20
1.1	Лексические закономерности научно-технического перевода. Смысловой анализ научно-технического текста и его сегментация. Стилистические особенности научно-технических текстов. Преодоление трудностей, связанных с расхождением синтаксических структур иностранного и русского технических текстов.	8		4		4
1.2	Сравнение порядка слов в английском и русском предложениях. Перевод слов, установление значения слова. Перевод свободных и фразеологических словосочетаний. Перевод заголовков текстов и статей.	10		4		6
1.3	Сокращения. Особенности их перевода. Развитие навыков перевода на примере текстов по теме «Химическая лаборатория» «Измерения в химии».	8		4		4
1.4	Лексические трансформации при переводе текстов по тематике химии и химической технологии.	10		4		6
2.	Раздел 2. Основные грамматические особенности перевода	36		16		20
2.1	Особенности перевода предложений во временах Indefinite, Continuous, Perfect, Perfect Continuous на примере перевода текстов по тематике химической технологии Перевод придаточных предложений.	8		4		4

2.2	Методы и приемы перевода страдательного залога на примере перевода текстов по теме "Технологии будущего".	10		4		6
2.3	Типы условных предложений, правила и особенности их перевода. Практика перевода условных предложений на примерах текстов по различным разделам химии и химической технологии.	8		4		4
2.4	Модальные глаголы и особенности их перевода на примере перевода текстов «Зеленая химия». «Проблемы экологии»	10		4		6
3.	Раздел 3. Особенности перевода предложений с неличными формами глагола.	36		16		20
3.1	Инфинитив (неопределенная форма глагола). Роль инфинитива в предложении и варианты перевода на русский язык. Причастия и герундий. Варианты перевода на русский язык.	12	-	4		8
3.2	Инфинитивные обороты. Оборот дополнение с инфинитивом. Оборот подлежащее с инфинитивом. Различные варианты перевода.	12	-	6		6
3.3	Перевод причастных оборотов. Абсолютный причастный оборот и варианты перевода. Развитие навыков перевода в сфере химии и химической технологии.	12	-	6		6
4.	Раздел 4. Особенности реферативного перевода	36	-	16		20
4.1	Алгоритм предпереводческой работы с научно-техническим текстом по химико-технологической тематике.	12	-	4		8
4.2	Алгоритм составления реферата по химико-технологической тематике (аннотации).	12	-	6		6
4.3.	Алгоритм работы по реферативному переводу по химико-технологической тематике.	12	-	6		6
	ИТОГО	144		64		80

4.2 Содержание разделов дисциплины

Раздел 1. Основные лексические и стилистические закономерности перевода научно-технической литературы

1.1 Лексические закономерности научно-технического перевода. Смысловый анализ научно-технического текста и его сегментация. Стилистические особенности научно-технических текстов. Преодоление трудностей, связанных с расхождением синтаксических структур иностранного и русского технических текстов.

1.2 Сравнение порядка слов в английском и русском предложениях. Перевод слов, установление значения слова. Перевод свободных и фразеологических словосочетаний. Перевод заголовков текстов и статей

1.3 Сокращения. Особенности их перевода. Развитие навыков перевода на примере текстов по теме «Химическая лаборатория», «Измерения в химии».

1.4. Лексические трансформации при переводе текстов по тематике химии и химической технологии.

Раздел 2. Основные грамматические особенности перевода.

2.1. Особенности перевода предложений во времена Indefinite, Continuous., Perfect, Perfect Continuous на примере перевода текстов по тематике химической технологии. Перевод придаточных предложений.

2.2. Методы и приемы перевода страдательного залога на примере перевода текстов по теме "Технологии будущего".

2.3. Типы условных предложений, правила и особенности их перевода. Практика перевода условных предложений на примерах текстов по различным разделам химии и химической технологии.

2.4. Модальные глаголы и особенности их перевода на примере перевода текстов «Зеленая химия». «Проблемы экологии»

Раздел 3. Особенности перевода предложений с неличными формами глагола.

3.1 Инфинитив (неопределенная форма глагола). Роль инфинитива в предложении и варианты перевода на русский язык. Причастия и герундий. Варианты перевода на русский язык.

3.2 Инфинитивные обороты. Оборот дополнение с инфинитивом. Оборот подлежащее с инфинитивом. Различные варианты перевода.

3.3 Перевод причастных оборотов. Абсолютный причастный оборот и варианты перевода. Развитие навыков перевода в сфере химии и химической технологии.

Раздел 4. Особенности реферативного перевода

4.1. Алгоритм предпереводческой работы с научно-техническим текстом по химико-технологической тематике.

4.2. Алгоритм составления реферата по химико-технологической тематике (аннотации)

4.3. Алгоритм работы по реферативному переводу по химико-технологической тематике.

5. СООТВЕТСТВИЕ СОДЕРЖАНИЯ ТРЕБОВАНИЯМ К РЕЗУЛЬТАТАМ ОСВОЕНИЯ ДИСЦИПЛИНЫ

№	В результате освоения дисциплины студент должен:	Раздел 1	Раздел 2	Раздел 3	Раздел 4
	Знать:				
1	– основные способы достижения эквивалентности в переводе;	+	+	+	+
2	– основные приемы перевода; языковую норму и основные функции языка как системы;			+	+
3	– достаточное для выполнения перевода количество лексических единиц, фразеологизмов, в том числе социальных терминов и лингвострановедческих реалий;	+		+	+
	Уметь:				
4	– применять основные приемы перевода;	+	+		+
5	– осуществлять письменный перевод с соблюдением норм лексической эквивалентности, соблюдением грамматических, синтаксических и стилистических норм;		+	+	+
6	– оформлять текст перевода в компьютерном текстовом редакторе;				+
	Владеть:				
7	– методикой предпереводческого анализа текста, способствующей точному восприятию исходного высказывания;	+	+		+
8	– методикой подготовки к выполнению перевода, включая поиск информации в справочной, специальной литературе и компьютерных сетях;			+	+
9	– основной иноязычной терминологией специальности;		+	+	
10	– основами реферирования и аннотирования литературы по специальности.				+
В результате освоения дисциплины студент должен приобрести следующие <u>универсальные компетенции и индикаторы их достижения:</u>					
	Код и наименование УК	Код и наименование индикатора достижения УК			
	– УК-4 Способен осуществлять деловую коммуникацию на русском языке	– УК-4.1 Знает приемы коммуникации на русском языке	+	+	+

	коммуникацию в устной и письменной формах государственном языке Российской Федерации и на иностранном(ых) языке(ах)	и(или) иностранном языке в рамках осуществляемой деятельности;				
		– УК-4.2 Умеет использовать современные коммуникативные, в том числе информационные компьютерные технологии для целей профессионального взаимодействия;	+	+	+	+
		– УК-4.3 Владеет навыками профессионального и академического взаимодействия в рамках осуществляемой деятельности.	+	+	+	+

6. ПРАКТИЧЕСКИЕ И ЛАБОРАТОРНЫЕ ЗАНЯТИЯ

6.1. Практические занятия

Примерные темы практических занятий по дисциплине.

№ п/п	№ раздела дисциплины	Темы практических занятий	Часы
1.	Раздел 1	Практическое занятие 1 Лексические закономерности научно-технического перевода. Смысловой анализ научно-технического текста и его сегментация. Стилистические особенности научно-технических текстов. Преодоление трудностей, связанных с расхождением синтаксических структур иностранного и русского технических текстов.	4
2.	Раздел 1	Практическое занятие 2 Сравнение порядка слов в английском и русском предложениях Перевод слов, установление значения слова. Перевод свободных и фразеологических словосочетаний. Перевод заголовков текстов и статей	4
3.	Раздел 1	Практическое занятие 3 Сокращения. Особенности их перевода. Развитие навыков перевода на примере текстов по теме «Химическая лаборатория» «Измерения в химии».	4
4.	Раздел 1	Практическое занятие 4 Лексические трансформации при переводе текстов по тематике химии и химической технологии	4
5.	Раздел 2	Практическое занятие 5 Особенности перевода предложений во времена Indefinite, Continuous., Perfect, Perfect Continuous на примере перевода текстов по тематике химической технологии Перевод придаточных предложений.	4
6.	Раздел 2	Практическое занятие 6 Методы и приемы перевода страдательного залога на примере перевода текстов по теме "Технологии будущего".	4
7.	Раздел 2	Практическое занятие 7 Типы условных предложений, правила и особенности их перевода. Практика перевода условных предложений на примерах текстов по различным разделам химии и химической технологии.	4
8.	Раздел 2	Практическое занятие 8 Модальные глаголы и особенности их перевода на примере перевода текстов «Зеленая химия». «Проблемы экологии»	4
9.	Раздел 3	Практическое занятие 9 Инфинитив (неопределенная форма глагола). Роль инфинитива в предложении и варианты перевода на русский язык. Причастия и герундий. Варианты перевода на русский язык.	4
10.	Раздел 3	Практическое занятие 10 Инфинитивные обороты. Оборот дополнение с инфинитивом. Оборот подлежащее с инфинитивом. Различные варианты перевода.	6
11.	Раздел 3	Практическое занятие 11 Перевод причастных оборотов. Абсолютный причастный оборот и варианты перевода.	6

		Развитие навыков перевода в сфере химии и химической технологии.	
12.	Раздел 4	Практическое занятие 12 Алгоритм предпереводческой работы с научно-техническим текстом по химико-технологической тематике.	4
13.	Раздел 4	Практическое занятие 13 Алгоритм составления реферата по химико-технологической тематике. (аннотации).	6
14.	Раздел 4	Практическое занятие 14 Алгоритм работы по реферативному переводу по химико-технологической тематике	6

6.2 Лабораторные занятия

Лабораторные занятия по дисциплине «*Перевод научно-технической литературы*» не предусмотрены.

7. САМОСТОЯТЕЛЬНАЯ РАБОТА

Самостоятельная работа проводится с целью углубления знаний по дисциплине и предусматривает:

- ознакомление и проработку рекомендованной литературы, работу с электронно-библиотечными системами, включая переводы публикаций из научных журналов, цитируемых в базах Scopus, Web of Science, Chemical Abstracts, РИНЦ;
- выполнение упражнений и тестовых заданий по тематике дисциплины;
- самостоятельную проработку теоретического материала по темам занятий;
- подготовку к выполнению контрольных работ по материалу практического курса;
- подготовку к сдаче *зачета* (5 семестр) по дисциплине.

Планирование времени на самостоятельную работу, необходимого на изучение дисциплины, студентам лучше всего осуществлять на весь период изучения, предусматривая при этом регулярное повторение пройденного материала. Материал, проработанный на практических занятиях в аудитории, необходимо регулярно дополнять сведениями из литературных источников, представленных в рабочей программе. При работе с указанными источниками рекомендуется составлять краткий конспект материала, с обязательным фиксированием библиографических данных источника.

8. ПРИМЕРЫ ОЦЕНОЧНЫХ СРЕДСТВ ДЛЯ КОНТРОЛЯ ОСВОЕНИЯ ДИСЦИПЛИНЫ

Совокупная оценка по дисциплине в 5 семестре складывается из оценок за выполнение четырех контрольных работ в семестре соответственно (максимальная оценка 80 баллов) и итогового контроля в конце семестра (максимальная оценка 20 баллов).

8.1. Примерная тематика реферативно-аналитической работы.

Реферативно-аналитическая работа не предусмотрена.

8.2. Примеры контрольных вопросов для текущего контроля освоения дисциплины

Для текущего контроля предусмотрено 4 контрольные работы (по одной контрольной работе по каждому разделу) и итоговый контроль. Максимальная оценка за контрольные работы составляет: 20 баллов за контрольную работу №1, 20 баллов за

контрольную работу №2, 20 баллов за контрольную работу №3, 20 баллов за контрольную работу №4, 20 баллов за итоговый контроль (5 семестр).

Раздел 1. Контрольная работа № 1. Примеры заданий к контрольной работе № 1. Контрольная работа содержит 4 задания: 1 задание – 3 балла, 2 задание – 3 балла, 3 задание – 4 балла, 4 задание – 5 баллов, оценка за домашнюю работу и работу в аудитории – 5 баллов

1. Письменный перевод текста (со словарем):

THE SCIENCE OF ICE CORING

Every summer, as the weather changes, the surface ice in the Arctic Ocean and the Antarctic melts a bit. Then in winter, a new layer of ice is added on top. As the ice freezes, it traps dust and air bubbles in the ice, which will remain there almost forever. Over many millions of years, these ice-layers have become many hundreds of metres thick.

Scientists have found that they can figure out the past by drilling 'cores' from these ice-sheets. The bubbles in the core can be analysed (using spectroscopy) to tell us what the air was like all those years ago. Bubbles from the 20th century show more carbon dioxide and CFCs in the air. Bubbles from the last Ice Age (about 18,000 years ago) show very little carbon dioxide. As you know, carbon dioxide.

You can also tell how cold or warm the winter was. Two ways - one, the level of carbon dioxide. Secondly, the thickness of that year's ice itself can tell how cold it had got.

A chemical study of dust in the cores also tells you what was going on that year. For example, ice samples from 1991 show a huge amount of ash. That's the earth's way of remembering a famous volcanic explosion. Because in 1991, Mt. Pinatubo in the Philippines exploded, covering the entire earth with a thin sheet of ash.

Tiny pollen grains are found trapped in the ice cores (pollen can travel incredibly far on tiny wind currents). Many biologists are expert at telling which kind of plants they came from. So for each layer, we know what kinds of plants were growing that year. As the Ice Age receded, there are more pollen grains of tropical plants like bananas and mangoes, and fewer grains of plants like pines, which need cold weather.

2. Составьте описательную аннотацию к этому тексту.

3. Контроль лексики: Although, approximate, beverage, capacity, constraints, continuous, efficient, eliminate, fluid, haphazard, initial, nowadays, otherwise, petrochemical, process, profit, remove, sensitive, simultaneous, typically, unprofitable, utilize, applied, attach, coat, coil, derivative, dissolve, emphasize, enforcement, forensic, reveal, sequence, slightly, solvent, vaporize, chemical, industrial, familiar, famous, multistage, heavy, substance, transparent, pure, foreign, hard, sample, specimen, via.

4. Письменный перевод предложений (без словаря):

1. We were able to arrive at 10 a.m.
2. We'll have to find the best solution of the problem concerned.
3. Such a result has been expected for a long time.
4. To solve the problem connected with the application of these solvents will take much time.
5. The rates of many chemical reactions are found to be influenced by solid surfaces.
6. He is considered to be a famous scientist.
7. Many proteins were found to be mixtures of several chemical components.
8. The first electric power-stations are known to have been built for the supply of electric light.
9. He is to come at the meeting at 5 p.m.
10. You should use this method in your research work.

Раздел 2. Контрольная работа № 2. Примеры заданий к контрольной работе № 2. Контрольная работа содержит 4 задания: 1 задание – 3 балла, 2 задание – 3 балла, 3

задание – 4 балла, 4 задание – 5 баллов, оценка за домашнюю работу и работу в аудитории – 5 баллов.

1. Письменный перевод текста:

Direct Conversion of Ethanol to Isobutene

A new catalyst for ethanol: researchers potentially find a renewable path to fuel additives, rubber and solvents. Researchers in the Pacific Northwest have developed a new catalyst material that could replace chemicals currently derived from petroleum and be the basis for more environmentally friendly products including fuel additives, bio-based rubber for tires and a safer solvent for the chemicals industry. To make sustainable biofuels, producers want to ferment ethanol from nonfood plant matter. To turn bio-ethanol into other useful products, researchers at the Department of Energy's Pacific Northwest National Laboratory and at Washington State University have developed a new catalyst material that will convert it into a chemical called isobutene. And it can do so in one production step, which can reduce costs.

"Isobutene is a versatile chemical that could expand the applications for sustainably produced bio-ethanol," said chemical engineer Yong Wang. In addition, this catalyst requires the presence of water, allowing producers to use dilute and cheaper bio-ethanol rather than having to purify it first, potentially keeping costs lower and production times faster. An important key to unlocking renewables to replace fossil fuel products is the catalyst. A catalyst is known to be a substance that promotes chemical reactions of interest. The catalytic converter in a car, for example, speeds up chemical reactions that break down polluting gases, cleaning up a vehicle's exhaust. The researchers were trying to make hydrogen fuel from ethanol. To improve on a conventional catalyst, they had taken zinc oxide and zirconium oxide and combined both into a new material called a mixed oxide.

2. Составьте реферативную аннотацию к этому тексту:

3. Устный перевод текста:

SCIENTISTS LIST 200 KEY WILDLIFE SITES

Two hundred sites where 95 per cent of the world's wildlife could be conserved have been identified by scientists. The sites, which range from river basins and arctic tundra to tropical forests and coral reefs, are to form the backbone of a 30-nation conservation effort headed by the World Wide Fund for Nature.

Under the plan, the charity is to form partnerships with companies, governments and local people to try to preserve habitats. The campaign is also aimed at industries which are causing huge environmental damage.

Industries are being urged to tackle emissions of carbon dioxide, the greenhouse gas, through energy efficiency schemes.

4. Лексико-грамматический тест:

1. Ecology ... to be an interdisciplinary field of science that includes biology, geography and Earth science.

a) is stated b) has stated c) had stated

2. Every plant or animal of an ecosystem ... a definite role to play.

a) have b) has c) are having

3. The nature of connections in ecological communities ... be explained by knowing the details of each species in isolation.

a) has not b) cannot c) haven't

4. Biodiversity ... to describe the diversity of life from genes to ecosystems.

a) are known b) has known c) is known

5. Scientists ... in the way that diversity affects the complex ecological processes.

a) interests b) are interested c) was interested

6. A habitat ... an aquatic or terrestrial environment.

a) are able to be b) might be c) have to be

7. Pollution ... numerous adverse effects.

a) produce b) produces c) are producing

8. He ... to come here yesterday.
 a) was able b) could c) can
9. The ecology of global carbon budgets ... one example of the linkage between biodiversity and biogeochemistry.
 a) give b) gives c) are giving
10. The metric system is an internationally agreed ... system of measurement.
 a) decimal b) optical c) monitoring

Раздел 3. Контрольная работа № 3. Примеры заданий к контрольной работе № 3. Контрольная работа содержит 4 задания: 1 задание – 3 балла, 2 задание – 3 балла, 3 задание – 4 балла, 4 задание – 5 баллов, оценка за домашнюю работу и работу в аудитории – 5 баллов.

1. Письменный перевод текста:

PLANT FACILITIES

The actual production or process part of a plant may be indoors, outdoors, or a combination of the two. The actual production section of a facility usually has the appearance of a rather industrial environment. Hard hats and work shoes are commonly worn. Floors and stairs are often made of metal grating, and there is practically no decoration. There may also be pollution control or waste treatment facilities or equipment. Sometimes existing plants may be expanded or modified based on changing economics, feedstock, or product needs. As in other production facilities, there may be shipping and receiving, and storage facilities. In addition, there are usually certain other facilities, typically indoors, to support production at the site.

Although some simple sample analysis may be able to be done by operations technicians in the plant area, a chemical plant typically has a laboratory where chemists analyze samples taken from the plant. Such analysis can include chemical analysis or determination of physical properties. Sample analysis can include routine quality control on feedstock coming into the plant, intermediate and final products to ensure quality specifications are met. Non-routine samples may be taken and analyzed for investigating plant process problems also. A larger chemical company often has a research laboratory for developing and testing products and processes where there may be pilot plants, but such a laboratory may be located at a site separate from the production plants.

2. Составьте описательную аннотацию к тексту.

3. Контроль лексики: actually, rare, crust, portable, lanthanum, lutetium, distortion, circuit, tiny, neodymium, europium, terbium, availability, concentrated, search, worldwide, to treat, infectious, diplomacy, completely, praseodymium, gene, dysprosium, to prevent, I shall dwell upon the problem of, sequence, the object of this book is, wrongly, the subject of the investigation is, biotechnology, it requires a direct study of, challenge, the formulation of ... is, version, book is concerned with, therapy, the problem which I am setting, career, in this paper we shall present, side-effects, the question is usually regarded as, enzymes, we shall deal with, through, we shall examine the, protein, we shall explore, illness, it is important that we bring ... into clear focus, gadget.

4. Письменный перевод предложений:

1. Provided she had this book, she would read it.
2. After finishing our work, we went for a walk.
3. We know of the new plant having been built in this region.
4. By using this method we can get a good result.
5. If they had got the necessary equipment, they would have done their research work.
6. He hardly knows it.
7. Having carried out a series of experiments, we could obtain the necessary data.
8. The section closes with the procedural protection of property interests.
9. If I were you I wouldn't buy this car.
10. If you earn a lot of money where will you go on holiday?

Раздел 4. Контрольная работа содержит 4 задания: 1 задание – 3 балла, 2 задание – 3 балла, 3 задание – 4 балла, 4 задание – 5 баллов, оценка за домашнюю работу и работу в аудитории – 5 баллов.

1. Письменный перевод текста:

Soil Nitrite Cleans the Air

Nitrogen-containing soil is known to be a source of hydroxyl radicals that remove pollutants from the atmosphere. Our air partly cleans itself as pollutants are being oxidized by hydroxyl radicals and washed out by rain. Now, researchers at the Max Planck Institute for Chemistry in Mainz have discovered the origin of a part of the nitrous acid that is acting beside ozone as a source of hydroxyl radicals. According to their studies, large quantities of the acid are released into the atmosphere from soil. In nitrogen-rich soils the acid is formed from nitrite ions produced through microbiological transformations of ammonium and nitrate ions. The more acidic the soil is and the more nitrite it contains, the more nitrous acid is released. Through this pathway some of the nitrogen in fertilized soil escapes into the air.

In the latest issue of the journal Science, the researchers describe how they demonstrated the existence of this previously unnoticed pathway in the nitrogen cycle. They measured the concentration of HONO – a chemical term for gaseous nitrous acid – that escaped from a defined volume of soil. They added nitrite to a soil sample and varied its water content. The quantity of released HONO matched the researchers' estimates based on acid/base and solubility equilibria. The source of the high concentrations of HONO observed in the lower atmosphere had long been a mystery. The fact that soil emits HONO is not just locally, but also globally significant for air quality and the nitrogen cycle. The findings will then be incorporated into a global model. The researchers suspect that soil-based HONO emissions could strongly increase especially in developing countries. This is expected to produce more hydroxyl radicals, which increase the oxidizing power of the air.

2. Составьте реферативную аннотацию к этому тексту.

3. Контроль лексики: to recycle, to accumulate, independently, due to, initial, fortunate, largely, kerosene, abundant, formaldehyde, annually, major, widespread, hydrocarbon, whenever, various, contaminant, we have described, paint, adverse, detergent, though, laminate, therapy, toluene, extensive, acetone, firework, to evaporate, to withstand, plywood, virtually, foam, precursor, humidity, synthesis, to encourage, helical, require, although, measure, sequence, immediate, ventilation, it is sufficient to note, concentration, to be more precise, pollutant, in other words, as we have mentioned.

4. Лексико-грамматический тест:

1. In the XIXth century the ... weights were generally accurate but sometimes an element was given the wrong valency.

a) combustible b) condensable c) combining

2. He suddenly realised that ... the element cards in order of increasing atomic weight that certain types of element regularly occurred.

a) by arranging b) have arranged c) has arranged

3. ... the relative atomic mass the scientist put the element in the correct place.

a) Under correcting b) Have corrected c) By correcting

4. The outstanding scientist goes further ... consequences of his ideas which can be tested.

a) have predicted b) in predicting c) has predicted

5. The organization of the periodic table can ... to derive relationships between various element properties.

a) be utilized b) utilize c) utilizing

6. There were two main problems about ... a pattern for the elements.

a) establishes b) establish c) establishing

7. Ramsay was awarded a Nobel Prize for ... five elements.

a) discovered b) discovering c) has discovered

8. This work identified chemical elements as a specific type of atom, therefore ... Newton's theory.

a) reject b) be rejected c) rejecting

9. The ... of an "element" as an indivisible substance has developed through three major historical phases.

a) concept b) contribution c) contrast

10. Only about 4% of the total mass of the universe ... of atoms or ions, and thus represented by chemical elements.

a) make b) makes c) is made

Итоговый контроль (зачет). Примеры заданий к итоговому контролю. Итоговый контроль содержит 4 задания: 1 задание – 3 балла, 2 задание – 3 балла, 3 задание – 3 балла, 4 задание – 4 балла, оценка за домашнюю работу и работу в аудитории – 10 баллов.

1. Письменный перевод текста (со словарем):

Some metals can be obtained from their ores easily. In a few cases, all that is needed is to heat the ore. Heating an ore of zinc releases the free metal. But with zinc, there is an additional problem. Zinc metal sublimates very easily. Sublimation is the process by which a solid changes directly to a gas when heated, without first changing to a liquid. Anyone who wanted to make zinc from its ore would lose the zinc almost immediately by sublimation.

Of course, early people did not understand this process. They may very well have made zinc by heating its ores. But any zinc they made would have floated away immediately. Still, a process for extracting zinc from its ores was apparently invented in India by the 13th century. The process involves heating the zinc ore in a closed container. When zinc vapor forms, it condenses inside the container. It can then be extracted and used.

Ancient people were familiar with compounds and alloys of zinc. For example, there are brass objects from Palestine dating to 1300 B.C. Brass is an alloy of copper and zinc. The alloy may have been made by humans or found naturally in the earth. No one knows the origin of the brass in these objects.

The first European to describe zinc was probably Swiss physician Paracelsus. Paracelsus was also an alchemist. Alchemy existed from about 500 B.C. to near the end of the 16th century. People who studied alchemy wanted to find a way to change lead, iron, and other metals into gold. Alchemy contained too much magic to be a real science. But it developed a number of techniques and produced many new materials. Paracelsus first wrote about zinc in the early 1500s. He described some properties of the metal. But he said he did not know what the metal was made of. Because of his report on the metal, Paracelsus is sometimes called the discoverer of zinc. The name zinc was first used in 1651.

2. Составление реферата к этому тексту.

3. Устный перевод текста (без словаря):

Environmental ethics is a branch of applied ethics and a part of environmental philosophy. It developed out of three insights: first, that ethics cannot be built without the consideration of natural beings, nature, or the Earth because all beings on Earth are interconnected; second, that the scope of ethics should include future consequences, and so ethics should have an inter-generational outlook; third, that proper ethics cannot be built without recognizing that human life is only possible given the proper condition of the Earth.

While traditional ethics had an exclusive focus on human beings, environmental ethics is based on concern for nature. Environmental ethics often contains criticisms of man's abusive or exploitative practices with regard to nature. Some theories argue for the intrinsic value and rights of natural beings, while others argue from an anthropocentric utilitarian perspective. Furthermore, some theories contain critical examinations of human nature, modernity, civilization, and culture. Environmental ethics influences a large range of disciplines including law, sociology, theology, economics, ecology and geography.

4. Оценка за участие в конференции.

8.3. Вопросы для итогового контроля освоения дисциплины (5 семестр – зачет).

Итоговый контроль по дисциплине не предусмотрен.

Фонд оценочных средств приведен в виде отдельного документа, являющегося неотъемлемой частью основной образовательной программы.

8.4. Структура и примеры билетов для зачета (5 семестр).

Итоговый контроль по дисциплине не предусмотрен.

9. УЧЕБНО-МЕТОДИЧЕСКОЕ ОБЕСПЕЧЕНИЕ ДИСЦИПЛИНЫ

9.1. Рекомендуемая литература

А. Основная литература

1. Английский язык для химиков – технологов: учебно-методический комплекс в 2 ч.: учеб. пособие/. Кузнецова Т. И. Воловикова Е. В. Кузнецов И. А.; под ред. Т. И. Кузнецовой – М.: М. РХТУ, 2017 г. Ч.1. Практикум. - 272 с.

2. Английский язык для химиков – технологов: учебно-методический комплекс в 2 ч.: учеб. пособие/. Кузнецова Т. И. Воловикова Е. В. Кузнецов И. А.; под ред. Т. И. Кузнецовой – М.: М. РХТУ, 2017 г. Ч.2. Грамматический минимум. Справочные материалы. - 148 с.

3. Кузнецов, И. А., Кузнецова, Т. И., Дистанционный образовательный электронный курс «Английский язык для профессиональной коммуникации» размещённый в ЭСУО Moodle [Электронный ресурс]: учебное пособие / И. А. Кузнецов, Т. И. Кузнецова — Электрон. дан. — Москва: РХТУ, 2018.

4. Кузьменкова, Ю. Б. Английский язык для технических направлений (А1): учебное пособие для вузов / Ю. Б. Кузьменкова. — Москва: Издательство Юрайт, 2022. — 207 с. — (Высшее образование). — ISBN 978-5-534-11608-3. — Текст: электронный // Образовательная платформа Юрайт [сайт]. — URL: <https://urait.ru/bcode/495261> (дата обращения: 08.02.2022).

5. Беляева, И. В. Иностранный язык в сфере профессиональной коммуникации: комплексные учебные задания [Электронный ресурс]: учебное пособие / И. В. Беляева, Е. Ю. Нестеренко, Т.И. Сорогина. — Электрон. дан. — Москва: ФЛИНТА, 2017. — 132 с. — Режим доступа: <https://e.lanbook.com/book/92749>.

6. Английский язык для естественно-научных направлений: учебник и практикум для вузов / Л. В. Полубиченко, Е. Э. Кожарская, Н. Л. Моргун, Л. Н. Шевырдяева; под редакцией Л. В. Полубиченко. — Москва: Издательство Юрайт, 2022. — 311 с. — (Высшее образование). — ISBN 978-5-534-15168-8. — Текст: электронный // Образовательная платформа Юрайт [сайт]. — URL: <https://urait.ru/bcode/489569> (дата обращения: 08.02.2022).

Б. Дополнительная литература

1. Англо-русский словарь химико-технологических терминов / Е. С. Бушмелева, Л. К. Генг, А. А. Карпова, Т. П. Рассказова. — Москва: Издательство Юрайт, 2022. — 132 с. — (Высшее образование). — ISBN 978-5-534-08001-8. — Текст: электронный // Образовательная платформа Юрайт [сайт]. — URL: <https://urait.ru/bcode/493385> (дата обращения: 08.02.2022).

2. Стогниева, О. Н. Английский язык для ИТ-направлений. English for Information Technology: учебное пособие для вузов / О. Н. Стогниева. — Москва: Издательство Юрайт, 2022. — 143 с. — (Высшее образование). — ISBN 978-5-534-07849-7. — Текст:

электронный // Образовательная платформа Юрайт [сайт]. — URL: <https://urait.ru/bcode/492791> (дата обращения: 08.02.2022).

3. Краснова, Т. И. Английский язык для специалистов в области интернет-технологий. English for Internet Technologies: учебное пособие для вузов / Т. И. Краснова, В. Н. Вичугов. — 2-е изд. — Москва: Издательство Юрайт, 2022. — 205 с. — (Высшее образование). — ISBN 978-5-9916-8573-3. — Текст: электронный // Образовательная платформа Юрайт [сайт]. — URL: <https://urait.ru/bcode/490272> (дата обращения: 08.02.2022).

9.2. Рекомендуемые источники научно-технической информации

- Раздаточный иллюстративный материал к лекциям.
- Презентации к лекциям.

Ресурсы информационно–телекоммуникационной сети Интернет:

- <http://www.openet.ru> – Система федеральных образовательных порталов. Система открытого образования. Консалтинговый центр ИОС ОО РФ;
- <http://window.edu.ru/> – Информационная система «Единое окно доступа к образовательным ресурсам»;
- <http://fepo.i-exam.ru> – ФЭПО: соответствие требованиям ФГОС;
- <https://muctr.ru> – Российский химико-технологический университет имени Д.И. Менделеева, D.Mendeleev University of Chemical Technology of Russia. Учебные планы и программы;
- <http://www.translators-union.ru> – портал Союз переводчиков России (СПР);
- <http://www.russian-translators.ru> – Национальная лига переводчиков;
- <http://www.internationalwriters.com> – The Translator's Tool Box;
- <http://www.multilex.mail.ru> – двуязычные англо-русские и русско-английские словари, двуязычные специализированные словари, толковые словари иностранных языков;
- <http://www.slovari.yandex.ru> – энциклопедические словари, словари русского языка и двуязычные словари Lingvo;
- <http://www.spanishpodcast.orginfo@spanishpodcast.org> – собрание аудио- и видеозаписей выступлений деятелей политики, экономики, культуры, религиозных деятелей;
- <http://www.Wordreference.com> – международный толковый словарь;
- <http://www.Multitran.ru> – лучший словарь-переводчик;
- <http://www.Vocabulix.com> – пополнение словарного запаса;
- www.multitran.ru – Система электронных словарей «Мультитран»;

Бесплатные официальные открытые ресурсы Интернет:

1. Directory of Open Access Journals (DOAJ) <http://doaj.org/>
Ресурс объединяет более 10000 научных журналов по различным отраслям знаний (около 2 миллионов статей) из 134 стран мира.
2. Directory of Open Access Books (DOAB) <https://www.doabooks.org/>
В базе размещено более 3000 книг по различным отраслям знаний, предоставленных 122 научными издательствами.
3. BioMed Central <https://www.biomedcentral.com/>
База данных включает более 300 рецензируемых журналов по биомедицине, медицине и естественным наукам. Все статьи, размещенные в базе, находятся в свободном доступе.
4. Электронный ресурс arXiv <https://arxiv.org/>

Крупнейшим бесплатным архивом электронных научных публикаций по разделам физики, математики, информатики, механики, астрономии и биологии. Имеется подробный тематический каталог и возможность поиска статей по множеству критериев.

5. Коллекция журналов MDPI AG <http://www.mdpi.com/>

Многодисциплинарный цифровой издательский ресурс, является платформой для рецензируемых научных журналов открытого доступа, издающихся MDPI AG (Базель, Швейцария). Издательство выпускает более 120 разнообразных электронных журналов, находящихся в открытом доступе.

6. Издательство с открытым доступом InTech <http://www.intechopen.com/>

Первое и крупнейшее в мире издательство, публикующее книги в открытом доступе, около 2500 научных изданий. Основная тематическая направленность - физические и технические науки, технологии, медицинские науки, науки о жизни.

7. База данных химических соединений ChemSpider <http://www.chemspider.com/>

ChemSpider – это бесплатная химическая база данных, предоставляющая быстрый доступ к более чем 28 миллионам структур, свойств и соответственной информации. Ресурс принадлежит Королевскому химическому обществу Великобритании (Royal Society of Chemistry).

8. Коллекция журналов PLOS ONE <http://journals.plos.org/plosone/>

PLOS ONE – коллекция журналов, в которых публикуются отчеты о новых исследованиях в области естественных наук и медицины. Все журналы размещены в свободном доступе (Open Access), все статьи проходят строгое научное рецензирование.

9. US Patent and Trademark Office (USPTO) <http://www.uspto.gov/>

Ведомство по патентам и товарным знакам США – USPTO – предоставляет свободный доступ к американским патентам, опубликованным с 1976 г. По настоящее время.

10. Espacenet - European Patent Office (EPO) <http://worldwide.espacenet.com/>

Патенты (либо патентные заявки) более 50 национальных и нескольких международных патентных бюро, в том числе полные тексты патентов США, России, Франции, Японии и др.

11. Федеральный институт промышленной собственности (ФИПС) http://www1.fips.ru/wps/wcm/connect/content_ru/ru

Информационные ресурсы ФИПС свободного доступа:

- Электронные бюллетени. Изобретения. Полезные модели.
- Открытые реестры российских изобретений и заявок на изобретения.
- Рефераты российских патентных документов за 1994–2016 гг.
- Полные тексты российских патентных документов из последнего официального бюллетеня.

9.3. Средства обеспечения освоения дисциплины

Для реализации рабочей программы подготовлены следующие средства обеспечения освоения дисциплины:

- компьютерные презентации интерактивных практических занятий;
- банк тестовых заданий для текущего контроля освоения дисциплины (общее число вопросов – 300);
- банк тестовых заданий для итогового контроля освоения дисциплины (общее число вопросов – 300).

Аудиозаписи текстов, предусмотренных в программе для чтения и перевода в процессе обучения; компьютерный класс, оргтехника, теле- и аудиоаппаратура (всё – в стандартной комплектации для практических занятий и самостоятельной работы); доступ к сети Интернет.

Аудиторная и самостоятельная работа студентов обеспечена учебно-методической документацией и материалами по всем разделам дисциплины. Каждый обучающийся обеспечен доступом к электронно-библиотечной системе, содержащей издания по основным разделам изучаемой дисциплины, основным практическим и контрольным заданиям для промежуточного и итогового контроля.

10. ПЕРЕЧЕНЬ ИНФОРМАЦИОННЫХ ТЕХНОЛОГИЙ, ИСПОЛЬЗУЕМЫХ В ОБРАЗОВАТЕЛЬНОМ ПРОЦЕССЕ

Информационную поддержку изучения дисциплины осуществляет Информационно-библиотечный центр (ИБЦ) РХТУ им. Д.И. Менделеева, который обеспечивает обучающихся основной учебной, учебно-методической и научной литературой, необходимой для организации образовательного процесса по дисциплине. Общий объем многоотраслевого фонда ИБЦ на 01.01.2022 составляет 1 719 785 экз.

Фонд ИБЦ располагает учебной, учебно-методической и научно-технической литературой в форме печатных и электронных изданий, а также включает официальные, справочно-библиографические, специализированные отечественные и зарубежные периодические и информационные издания. ИБЦ обеспечивает доступ к профессиональным базам данных, информационным, справочным и поисковым системам.

Каждый обучающийся обеспечен свободным доступом из любой точки, в которой имеется доступ к сети Интернет и к электронно-библиотечной системе (ЭБС) Университета, которая содержит различные издания по основным изучаемым дисциплинам и сформирована по согласованию с правообладателями учебной и учебно-методической литературы.

Для более полного и оперативного справочно-библиографического и информационного обслуживания в ИБЦ реализована технология Электронной доставки документов.

Полный перечень электронных информационных ресурсов, используемых в процессе обучения, представлен в основной образовательной программе.

11. МАТЕРИАЛЬНО-ТЕХНИЧЕСКОЕ ОБЕСПЕЧЕНИЕ ДИСЦИПЛИНЫ

В соответствии с учебным планом занятия по дисциплине *«Перевод научно-технической литературы»* проводятся в форме лекций, практических занятий и самостоятельной работы обучающегося.

11.1. Оборудование, необходимое в образовательном процессе:

Лекционная учебная аудитория, оборудованная электронными средствами демонстрации (компьютер со средствами звуковоспроизведения, проектор, экран) и учебной мебелью; библиотека, имеющая рабочие компьютерные места для студентов, оснащенные компьютерами с доступом к базам данных и выходом в Интернет. Компьютерный класс, оргтехника, теле-, аудио - и видеоаппаратура; мультимедийный проектор, широкоформатный экран.

11.2. Учебно-наглядные пособия:

Комплекты плакатов к разделам занятий.

11.3. Компьютеры, информационно-телекоммуникационные сети, аппаратно-программные и аудиовизуальные средства:

Персональные компьютеры, укомплектованные проигрывателями CD и DVD, принтерами и программными средствами; проекторы и экраны; цифровые камеры; копировальные аппараты; локальная сеть с выходом в Интернет.

11.4. Печатные и электронные образовательные и информационные ресурсы:

- информационно-методические материалы: учебные пособия по дисциплине; раздаточный материал к разделам занятий;
- электронные презентации к разделам занятий; учебно-методические разработки в электронном виде; справочные материалы в печатном и электронном виде;
- кафедральная библиотека электронных изданий и диссертационных работ, выполненных аспирантами и сотрудниками кафедры.

№	Электронный ресурс	Реквизиты договора (номер, дата заключения, срок действия), ссылка на сайт ЭБС, сумма договора, количество ключей	Характеристика библиотечного фонда, доступ к которому предоставляется договором
1	Электронно-библиотечная система (ЭБС) «ЛАНЬ»	<p>Принадлежность – сторонняя</p> <p>Реквизиты договора – ООО «Издательство «Лань»</p> <p>Договор от 26.09.2020 № 33.03-Р-3.1-2173/2020</p> <p>Сумма договора – 747 661-28</p> <p>С 26.09.2020 по 25.09.2021</p> <p>Договор от 26.09.2021 №33.03-Р-3.1-3824/2021</p> <p>С 26.09.2021 по 25.09.2022</p> <p>Ссылка на сайт ЭБС – http://e.lanbook.com</p> <p>Количество ключей – доступ для зарегистрированных пользователей РХТУ с любого компьютера. Удаленный доступ после персональной регистрации на сайте ЭБС.</p>	<p>Коллекции: «Химия» - изд-ва НОТ, «Химия» - изд-ва Лаборатория знаний, «Химия» - изд-ва «ЛАНЬ», «Химия»-КНИТУ (Казанский национальный исследовательский технологический университет), «Химия» - изд-ва ФИЗМАТЛИТ», «Информатика» - изд-ва «ЛАНЬ», «Информатика»-Национальный Открытый Университет «ИНТУИТ», «Инженерно-технические науки» - изд-ва «ЛАНЬ», «Теоретическая механика» - изд-ва «ЛАНЬ», Экономика и менеджмент» - изд-ва Дашков и К., а также отдельные издания в соответствии с Договором.</p>

		<p>Принадлежность – сторонняя Реквизиты договора – ООО «Издательство «Лань» Договор от 26.09.2021 № 33.03-Р-3.1-3824/2021</p> <p>Сумма договора – 498445-10</p> <p>С 26.09.2021 по 25.09.2022</p> <p>Ссылка на сайт ЭБС – http://e.lanbook.com</p> <p>Количество ключей – доступ для зарегистрированных пользователей РХТУ с любого компьютера. Удаленный доступ после персональной регистрации на сайте ЭБС.</p>	<p>Коллекции: «Химия» - изд-ва НОТ, «Химия» - изд-ва Лаборатория знаний, «Химия» - КНИТУ(Казанский национальный исследовательский технологический университет), «Химия» - изд-ва ФИЗМАТЛИТ», «Информатика» - Национальный Открытый Университет «ИНТУИТ», Экономика и менеджмент» - изд-ва Дашков и К., а также отдельные издания из коллекций других издательств в соответствии с Договором.</p>
		<p>Принадлежность – сторонняя Реквизиты договора – ООО «Издательство «Лань» Договор от 26.09.2021 № 33.03-Р-3.1-3825/2021</p> <p>Сумма договора – 283744-98</p> <p>С 26.09.2021 по 25.09.2022</p> <p>Ссылка на сайт ЭБС – http://e.lanbook.com</p> <p>Количество ключей – доступ для зарегистрированных пользователей РХТУ с любого компьютера. Удаленный доступ после персональной регистрации на сайте ЭБС.</p>	<p>«Химия» - изд-ва «ЛАНЬ», «Информатика» - изд-ва «ЛАНЬ», «Инженерно-технические науки» - изд-ва «ЛАНЬ», «Теоретическая механика» - изд-ва «ЛАНЬ», «Физика» - изд-ва «ЛАНЬ», а также отдельные издания из других коллекций издательства «ЛАНЬ» в соответствии с Договором.</p>

2	Электронно - библиотечная система ИБЦ РХТУ им. Д.И. Менделеева (на базе АИБС «Ирбис»)	Принадлежность – собственная РХТУ. Ссылка на сайт ЭБС – http://lib.muctr.ru/ Доступ для пользователей РХТУ с любого компьютера	Электронные версии учебных и научных изданий авторов РХТУ по всем ООП.
3	Научно-электронная библиотека «eLibrary.ru»	Принадлежность – сторонняя Реквизиты договора – ООО Научная электронная библиотека Договор от 24.12.2021 № SU-364/2021/33.03-Р-3.1-4085/2021 Сумма договора – 1 309 275-00 С 01.01.2022 по 31.12.2022 Ссылка на сайт – http://elibrary.ru Количество ключей – доступ для пользователей РХТУ по IP-адресам неограничен. Удаленный доступ после персональной регистрации на сайте НЭБ.	Научная электронная библиотека eLIBRARY.RU – это крупнейший российский информационно-аналитический портал в области науки, технологии, медицины и образования, содержащий рефераты и полные тексты более 29 млн научных статей и публикаций, в том числе электронные версии более 5600 российских научно-технических журналов.
4	Справочно-правовая система Гарант»	Принадлежность – сторонняя Контракт от 27.12.2021 № 215-274ЭА/2021 Сумма контракта 680 580-00 С 01.01.2022 по 31.12.2022 Ссылка на сайт – http://www.garant.ru/ Количество ключей – доступ для пользователей РХТУ по IP-адресам неограничен	Гарант – справочно-правовая система по законодательству Российской Федерации.
5	Электронно-библиотечная	Принадлежность – сторонняя	Электронная библиотека включает более 5000

	система издательства «ЮРАЙТ»	<p>«Электронное издательство ЮРАЙТ» Договор от 16.03.2022 № 33.03-Л-3.1-4377/2022</p> <p>Сумма договора – 478 304.00</p> <p>С 16.03.2022 по 15.03.2023</p> <p>Ссылка на сайт – https://biblio-online.ru/</p> <p>Количество ключей – доступ для зарегистрированных пользователей РХТУ с любого компьютера. Удаленный доступ после персональной регистрации на сайте ЭБС.</p>	<p>наименований учебников и учебных пособий по всем отраслям знаний для всех уровней профессионального образования от ведущих научных школ с соблюдением требований новых ФГОСов.</p>
6	Электронно- библиотечная система «Консультант студента»	<p>Принадлежность – сторонняя ООО «Политехресурс» Договор от 16.03.2022 № 33.03-Р-3.1-4375/2022</p> <p>Сумма договора – 258 488 - 00</p> <p>С 16.03.2022 по 15.03.2023</p> <p>Ссылка на сайт – http://www.studentlibrary.ru</p> <p>Количество ключей – доступ для зарегистрированных пользователей РХТУ с любого компьютера. Удаленный доступ после персональной регистрации на сайте ЭБС.</p>	<p>Комплект изданий, входящих в базу данных «Электронная библиотека технического ВУЗа».</p>

7	Электронно-библиотечная система «ZNANIUM.COM»	Принадлежность – сторонняя ООО «ЗНАНИУМ» Договор от 06.04.2022 № 48 эбс/33.03-Р-3.1-4378/2022 Сумма договора – 31 500-00 С 06.04.2022 по 05.04.2023 Ссылка на сайт – https://znanium.com/ Количество ключей - доступ для зарегистрированных пользователей РХТУ с любого компьютера.	Коллекция изданий учебников и учебных пособий по различным отраслям знаний для всех уровней профессионального образования.
8	Информационно-аналитическая система Science Index	Принадлежность – сторонняя ООО «Научная электронная библиотека» Договор от 11.04.2022 № 33.03-Л-3.1-4376/2022 Сумма договора – 108 000-00 С 11.04.2022 по 10.04.2023 Ссылка на сайт – http://elibrary.ru Количество ключей – локальный доступ для сотрудников ИБЦ.	Систематизация, корректировка профилей ученых РХТУ и университета в целом. Анализ публикационной активности сотрудников университета.

А также всевозможные одноязычные и двуязычные книжные и электронные словари, справочники, программы поиска информации:

- АBBYY Lingvo 12 «Многоязычная версия» – электронные словари;
- Многоязычный электронный словарь «МультиЛекс Делюкс б»;
- Компьютерная программа Sound Forge (аудио редактор) для воспроизведения, составления и редактирования аудио текстов;
- PROMT Expert 8.0 – система для профессионального перевода документов;
- Средства звукозаписи (предпочтительно – цифровой диктофон или планшетный компьютер) помогают студенту осуществлять самоконтроль в процессе обучения устной речи.

Бесплатные архивные коллекции, приобретенные Минобрнауки для вузов.

Архив Издательства American Association for the Advancement of Science. Пакет «Science Classic» 1880-1996.

Архив Издательства Annual Reviews. Пакет «Full Collection» 1932-2005.

Архив издательства Института физики (Великобритания). Пакет «Historical Archive 1874-1999» с первого выпуска каждого журнала по 1999, 1874-1999.

Архив издательства Nature Publishing Group. Пакет «Nature» с первого выпуска первого номера по 2010, 1869-2010.

Архив издательства Oxford University Press. Пакет «Archive Complete» с первого выпуска каждого журнала по 1995, 1849-1995.

Архив издательства Sage. Пакет «2010 SAGE Deep Backfile Package» с первого выпуска каждого журнала по 1998, 1890-1998.

Архив издательства Taylor & Francis. Full Online Journal Archives. с первого выпуска каждого журнала по 1996, 1798-1997.

Архив издательства Cambridge University Press. Пакет «Cambridge Journals Digital Archive (CJDA)» с первого выпуска каждого журнала по 2011, 1827-2011.

Архив журналов Королевского химического общества (RSC). 1841-2007.

Архив коллекции журналов Американского геофизического союза (AGU), предоставляемый издательством Wiley Subscription Services, Inc. 1896-1996.

11.5. Перечень лицензионного программного обеспечения:

№ п.п.	Наименование программного продукта	Реквизиты договора поставки	Срок окончания действия лицензии	Примечание	Возможность дистанционного использования
1.	WINDOWS 8.1 Professional Get Genuine	Контракт № 62-64ЭА/2013 от 02.12.2013	бессрочно	Лицензия на операционную систему Microsoft Windows 8.1. ПО, не принимающее прямого участия в образовательных процессах.	Нет
2.	Microsoft Office Standard 2013	Контракт № 62-64ЭА/2013 от 02.12.2013	бессрочная	Лицензия на ПО, принимающее участие в образовательных процессах.	Нет
3.	Microsoft Office Professional Plus 2019 В составе: <ul style="list-style-type: none"> • Word • Excel • Power Point • Outlook • OneNote • Access • Publisher • InfoPath 	Контракт № 28-35ЭА/2020 от 26.05.2020	12 месяцев (ежегодное продление подписки с правом перехода на обновлённую версию продукта)	Лицензия на ПО, принимающее участие в образовательных процессах.	Нет
4.	O365ProPlusOpen Fclty ShrdSvr ALNG SubsVL OLV E 1Mth Acdmc AP AddOn toOPP Приложения в составе подписки: Outlook OneDrive Word 365 Excel 365 PowerPoint 365 Microsoft Teams	Контракт № 28-35ЭА/2020 от 26.05.2020	12 месяцев (ежегодное продление подписки с правом перехода на обновлённую версию продукта)	Лицензия на ПО, не принимающее прямого участия в образовательных процессах (инфраструктурное/вспомогательное ПО)	Да
5.	Kaspersky Endpoint Security для бизнеса –	Контракт № 90-133ЭА/2021	12 месяцев (ежегодное продление)	Лицензия на ПО, не принимающее прямого участия в	Нет

№ п.п.	Наименование программного продукта	Реквизиты договора поставки	Срок окончания действия лицензии	Примечание	Возможность дистанционного использования
	Стандартный Russian Edition.	от 07.09.2021	подписки с правом перехода на обновлённую версию продукта)	образовательных процессах (инфраструктурное/вспомогательное ПО)	
6.	O365ProPlusOpen Students ShrdSvr ALNG SubsVL OLV NL 1Mth Acdmc Stdnt STUUseBnft Приложения в составе подписки: Outlook OneDrive Word 365 Excel 365 PowerPoint 365 Microsoft Teams	Контракт № 28-35ЭА/2020 от 26.05.2020	12 месяцев	Лицензия на ПО, не принимающее прямого участия в образовательных процессах (инфраструктурное/вспомогательное ПО)	Да
7.	ABBYY FineReader 10 Professional Edition	Контракт № 143-164ЭА/2010 от 14.12.10	20 лицензий для активации на рабочих станциях	бессрочная	Лицензия на ПО, не принимающее прямого участия в образовательных процессах (инфраструктурное/вспомогательное ПО)
8.	Лицензия на программное обеспечение (неисключительные права на программу для ЭВМ) ABBYY Lingvo (многоязычная)	Государственный контракт № 143-164ЭА/2010 от 14.12.10, Акт № Tr048787, накладная № Tr048787 от 20.12.10	5 лицензий	бессрочно	Да
9.	Лицензия на программное обеспечение (неисключительные права на	Государственный контракт № 143-164ЭА/2010 от 14.12.10,	5 лицензий	бессрочно	Да

№ п.п.	Наименование программного продукта	Реквизиты договора поставки	Срок окончания действия лицензии	Примечание	Возможность дистанционного использования
	программу для ЭВМ) Promt standard Гигант	Акт № Tr048787, накладная № Tr048787 от 20.12.10			
10.	Антиплагиат. ВУЗ	Контракт от 15.06.2021 № 42-62ЭА/2021	не ограничено, лимит проверок 15000	19.05.2022	Да

12. ТРЕБОВАНИЯ К ОЦЕНКЕ КАЧЕСТВА ОСВОЕНИЯ ПРОГРАММЫ

Наименование разделов	Основные показатели оценки	Формы и методы контроля и оценки
Раздел 1. Грамматические и лексические трудности изучаемого языка	<i>Знает:</i> – основные способы сочетаемости лексических единиц и основные словообразовательные модели; – пассивную и активную лексику, в том числе общенаучную и специальную терминологию, необходимую для работы над типовыми текстами; <i>Умеет:</i> – работать с оригинальной литературой на иностранном языке; <i>Владеет:</i> – основами реферирования и аннотирования литературы на изучаемом иностранном языке.	Оценка за контрольную работу №1 (5 семестр)
Раздел 2. Чтение тематических текстов.	<i>Знает:</i> – основные способы сочетаемости лексических единиц и основные словообразовательные модели; – пассивную и активную лексику, в том числе общенаучную и специальную терминологию, необходимую для работы над типовыми текстами; <i>Умеет:</i> – работать с оригинальной литературой на иностранном языке; – работать со словарем; <i>Владеет:</i> – иностранным языком на уровне межличностного и межкультурного общения, навыками и умениями речевой деятельности применительно к сфере бытовой и профессиональной коммуникации, основами публичной речи;	Оценка за контрольную работу №2 (5 семестр)
Раздел 3. Практика устной речи	<i>Знает:</i> – основные способы сочетаемости лексических единиц и основные словообразовательные модели; – русские эквиваленты основных слов и выражений речи в процессе межличностного и межкультурного взаимодействия; <i>Умеет:</i> – вести речевую деятельность применительно к сфере бытовой и профессиональной коммуникации. <i>Владеет:</i> – иностранным языком на уровне межличностного и межкультурного общения, навыками и умениями речевой деятельности применительно к сфере бытовой и профессиональной коммуникации, основами публичной речи;	Оценка за контрольную работу №3 (5 семестр)
Раздел 4. Особенности языка	<i>Знает:</i> – русские эквиваленты основных слов и выражений речи в процессе межличностного и межкультурного	Оценка за контрольную работу

специальности	<p>взаимодействия;</p> <ul style="list-style-type: none"> - основные приемы и методы реферирования и аннотирования литературы; - пассивную и активную лексику, в том числе общенаучную и специальную терминологию, необходимую для работы над типовыми текстами; - приемы работы с оригинальной литературой на иностранном языке. <p><i>Умеет:</i></p> <ul style="list-style-type: none"> - работать с оригинальной литературой на иностранном языке; - работать со словарем; - вести переписку на изучаемом языке с целью межличностного и межкультурного взаимодействия; <p><i>Владеет:</i></p> <ul style="list-style-type: none"> - иностранным языком на уровне межличностного и межкультурного общения, навыками и умениями речевой деятельности применительно к сфере бытовой и профессиональной коммуникации, основами публичной речи; - основами реферирования и аннотирования литературы на изучаемом иностранном языке. 	<p>№4 (5 семестр) Оценка за итоговый контроль (5 семестр)</p>
---------------	---	--

13. ОСОБЕННОСТИ ОРГАНИЗАЦИИ ОБРАЗОВАТЕЛЬНОГО ПРОЦЕССА ДЛЯ ИНВАЛИДОВ И ЛИЦ С ОГРАНИЧЕННЫМИ ВОЗМОЖНОСТЯМИ ЗДОРОВЬЯ

Обучение инвалидов и лиц с ограниченными возможностями здоровья осуществляется в соответствии с:

– Порядком организации и осуществления образовательной деятельности по образовательным программам – программам бакалавриата, программам специалитета, программам магистратуры (Приказ Министерства науки и высшего образования Российской Федерации от 06.04.2021 № 245);

– Положением о порядке организации и осуществления образовательной деятельности по образовательным программам высшего образования – программам бакалавриата, программам специалитета, программам магистратуры федерального государственного бюджетного образовательного учреждения высшего образования «Российский химико-технологический университет имени Д.И. Менделеева», принятым решением Ученого совета РХТУ им. Д.И. Менделеева от 28.12.2022, протокол № 5;

– Методическими рекомендациями по организации образовательного процесса для обучения инвалидов и лиц с ограниченными возможностями здоровья в образовательных организациях высшего образования, в том числе оснащённости образовательного процесса (утверждены заместителем Министра образования и науки РФ А.А. Климовым от 08.04.2014 № АК-44/05вн).

**Дополнения и изменения к рабочей программе дисциплины
«Перевод научно-технической литературы»**

основной образовательной программы

18.05.01. Химическая технология энергонасыщенных материалов и изделий
код и наименование направления подготовки (специальности)

«Химическая технология органических соединений азота»
наименование ООП

Форма обучения: очная

Номер изменения/ дополнения	Содержание дополнения/изменения	Основание внесения изменения/дополнения
1.		протокол заседания Ученого совета № _____ от «___» _____ 20__ г.
		протокол заседания Ученого совета № _____ от «___» _____ 20__ г.
		протокол заседания Ученого совета № _____ от «___» _____ 20__ г.
		протокол заседания Ученого совета № _____ от «___» _____ 20__ г.
		протокол заседания Ученого совета № _____ от «___» _____ 20__ г.

**Министерство науки и высшего образования Российской Федерации
федеральное государственное бюджетное образовательное учреждение
высшего образования
«Российский химико-технологический университет
имени Д.И. Менделеева»**

«УТВЕРЖДАЮ»

Проректор по учебной работе

_____ Ф.А. Колоколов

« ____ » _____ 2023 г.

РАБОЧАЯ ПРОГРАММА ДИСЦИПЛИНЫ

«Правоведение»

**Специальность: 18.05.01 Химическая технология энергонасыщенных
материалов и изделий**

**Специализация: «Химическая технология органических соединений
азота»,**

**«Химическая технология полимерных композиций, порохов и твердых
ракетных топлив»**

Квалификация - инженер

РАССМОТРЕНО И ОДОБРЕНО

на заседании Методической комиссии

РХТУ им. Д.И. Менделеева

« ____ » _____ 2023 г.

Председатель _____ Н.А. Макаров

Москва 2023

Программа составлена к.т.н., проф. кафедры социологии В.А. Желтовым, доцентом кафедры социологии Н.В. Плаксиной, преп. И.А. Соболевой.

Программа рассмотрена и одобрена на заседании кафедры социологии, психологии и права «__»_____ 2023 г., протокол №__.

1. ЦЕЛЬ И ЗАДАЧИ ДИСЦИПЛИНЫ

Программа составлена в соответствии с требованиями Федерального государственного образовательного стандарта высшего образования – бакалавриат по направлению подготовки 18.05.01 Химическая технология энергонасыщенных материалов и изделий (ФГОС ВО), рекомендациями Методической комиссии и накопленным опытом преподавания дисциплины кафедрой Социологии, психологии и права РХТУ им. Д.И. Менделеева. Программа рассчитана на изучение дисциплины в течение одного семестра.

Дисциплина «Правоведение» относится к обязательной части блока 1 дисциплин учебного плана. Программа дисциплины предполагает, что обучающиеся имеют теоретические и практические знания базовых понятий о государстве и обществе и предшествующей гуманитарной дисциплине «История».

Цель дисциплины – овладение основами правовых знаний; формирование основ правовой культуры и правомерного поведения гражданина страны.

Задачи дисциплины – ознакомление с теориями и взглядами, выработанными юридической наукой в области конституционных, административных, гражданских, семейных, трудовых и иных отношений в различных сферах деятельности;

– изучение действующих нормативных правовых актов и практики их применения;

– формирование практических навыков по применению правовых норм, составлению документов и совершению юридически значимых действий в различных сферах деятельности.

Дисциплина «Правоведение» преподается в 3 семестре. Контроль успеваемости студентов ведется по принятой в университете рейтинговой системе.

Рабочая программа дисциплины может быть реализована с применением электронных образовательных технологий и электронного обучения полностью или частично.

2. ТРЕБОВАНИЯ К РЕЗУЛЬТАТАМ ОСВОЕНИЯ ДИСЦИПЛИНЫ

Изучение дисциплины направлено на приобретение следующих **компетенций и индикаторов их достижений**:

Универсальные компетенции и индикаторы их достижения:

Наименование категории (группы) УК	Код и наименование УК	Код и наименование индикатора достижения УК
Гражданская позиция	УК-11 Способен формировать нетерпимое отношение к коррупционному поведению	УК - 11.1 - Знает правовые нормы, формирующие нетерпимое отношение к коррупционному поведению УК - 11.2 - Умеет реализовывать нетерпимое отношение к коррупционному поведению в различных сферах деятельности УК -11.3. Владеет методами формирования нетерпимого отношения к коррупционному поведению

Общепрофессиональные компетенции и индикаторы их достижения:

Наименование категории (группы) ОПК	Код и наименование ОПК	Код и наименование индикатора достижения ОПК
Юридическая экспертиза	ОПК-3. Способен осуществлять профессиональную деятельность с учетом законодательства Российской Федерации, в том числе в области экономики и экологии	ОПК-3.3 Знает основы административного, трудового и гражданского законодательства ОПК-3.9 Умеет использовать и составлять документы правового характера, относящиеся к профессиональной деятельности, предпринимать необходимые меры к восстановлению нарушенных прав; ОПК-3.10. Умеет реализовывать права и свободы человека и гражданина в различных сферах жизнедеятельности ОПК- 3.13 Умеет использовать нормативно-правовые акты при работе с экологической документацией

В результате изучения дисциплины студент бакалавриата должен:

Знать:

- основы российской правовой системы и российского законодательства, основы организации и функционирования судебных и иных правоприменительных и правоохранительных органов;
- правовые и нравственно-этические нормы в сфере профессиональной деятельности;
- правовые нормы, регулирующие отношение человека к человеку, обществу, окружающей среде;
- права и обязанности гражданина;
- основы трудового законодательства;
- основы хозяйственного права;
- основные направления антикоррупционной деятельности в РФ

Уметь:

- использовать этические и правовые нормы, регулирующие отношение человека к человеку, обществу, окружающей среде, использовать права и свободы человека и гражданина при разработке социальных проектов;
- использовать и составлять нормативные и правовые документы, относящиеся к профессиональной деятельности, предпринимать необходимые меры к восстановлению нарушенных прав;
- реализовывать права и свободы человека и гражданина в различных сферах жизнедеятельности.

Владеть:

- навыками применения законодательства при решении практических задач.

3. ОБЪЕМ ДИСЦИПЛИНЫ И ВИДЫ УЧЕБНОЙ РАБОТЫ

Вид учебной работы	Объем дисциплины
--------------------	------------------

	ЗЕ	Акад. ч.	Астр.ч .
Общая трудоемкость дисциплины	3	108	81
Контактная работа – аудиторные занятия:	0,9	32	24
Лекции	0,45	16	12
Практические занятия (ПЗ)	0,45	16	12
Самостоятельная работа	2,11	76	57
Контактная самостоятельная работа	2,11	0,2	0,15
Самостоятельное изучение разделов дисциплины		75,8	56,85
Вид контроля:	Зачет		

4. СОДЕРЖАНИЕ ДИСЦИПЛИНЫ

4.1. Разделы дисциплины и виды занятий

№ п/п	Раздел дисциплины	Академ. часов			
		Всего	Лекции	Практ. зан.	Сам. работа
1.	Раздел 1. Основы теории государства и права	16,0	3,0	3,0	10,0
1.1	Основы теории государства	8,0	1,5	1,5	5
1.2	Основы теории права	8,0	1,5	1,5	5
2.	Раздел 2. Отрасли публичного права	40,0	5,0	5,0	30,0
2.1	Основы конституционного права	6,0	0,5	0,5	5,0
2.2	Основы административного права	8,0	1,0	1,0	6,0
2.3	Основы уголовного права	6,0	1,0	1,0	4,0
2.4	Коррупция как социальное и правовое явление в современном обществе	8,0	1,0	1,0	6,0
2.5	Основы экологического права	8,0	1,0	1,0	6,0
2.6	Нормативное правовое регулирование защиты информации. Правовые основы защиты государственной тайны	4,0	0,5	0,5	3,0
3.	Раздел 3. Отрасли частного права	40,0	5,0	5,0	30,0
3.1	Гражданское право: основные положения общей части	8,0	1,0	1,0	6,0
3.2	Авторское и патентное право и правовая защита результатов интеллектуальной деятельности	8,0	1,0	1,0	6,0
3.3	Основы хозяйственного (предпринимательского) права	8,0	1,0	1,0	6,0
3.4	Основы семейного права	8,0	1,0	1,0	6,0
3.5	Основы трудового права	8,0	1,0	1,0	6,0
4.	Раздел 4. Особенности правового регулирования профессиональной деятельности в отдельных отраслях химической промышленности	12,0	3,0	3,0	6,0
4.1	Основы национальной безопасности, государственной политики и законодательство в области обеспечения ядерной и радиационной безопасности	4,0	1,0	1,0	2,0
4.2	Особенности правового регулирования труда работников химической промышленности	4,0	1,0	1,0	2,0
4.3	Нормативно-правовая база регулирования химической и нефтехимической отрасли в России	4,0	1,0	1,0	2,0
ВСЕГО		108,0	16,0	16,0	76,0

Введение. Дисциплина «Правоведение» относится к обязательной части,

формируемой участниками образовательных отношений дисциплин профиля. Базируется на теоретических и практических знаниях, базовых понятиях о государстве и обществе.

Курс рассматривает основные юридические термины и принципы, раскрывает основные теоретические представления о таких явлениях как государство и право. В процессе изучения курса студенты знакомятся с основными положениями ведущих отраслей российского права, а также основными положениями тех отраслей российского права, которые могут быть востребованы ими по профилю подготовки, а также в решении семейных и бытовых вопросов.

Предметом изучения данного курса являются знания о государстве и праве, законодательстве, с которым каждый гражданин сталкивается в жизни. При изучении дисциплины используются нормативные акты государства и подзаконные акты государственных органов, регулирующих экономическую, финансовую, управленческую деятельность государства и хозяйствующих субъектов.

Раздел 1. Основы теории государства и права.

1.1. Основы теории государства. Понятие и признаки государства. Формы государства. Функции государства. Взаимосвязь государства и права.

1.2. Основы теории права. Понятие и признаки права. Право и мораль. Правовая культура. Основные правовые системы современности. Понятие и виды источников права. Нормативный правовой акт как источник права. Определение закона и подзаконных актов. Действие нормативных правовых актов во времени. Обратная сила закона. Понятие правовых норм, их структура. Система права. Частное и публичное право. Материальное и процессуальное право. Правоотношение: объект, субъект и содержание правоотношений. Юридические факты. Пробелы законодательства.

Раздел 2. Отрасли публичного права.

2.1. Основы конституционного права. Конституция – основной Закон Российской Федерации. Основы правового статуса человека и гражданина. Федеративное устройство Российской Федерации. Система государственных органов и принцип разделения властей в Российской Федерации. Президент Российской Федерации. Федеральное собрание Российской Федерации. Органы исполнительной власти Российской Федерации. Конституционные основы судебной системы. Правоохранительные органы. Понятие гражданства.

2.2. Основы административного права. Понятие и предмет административного права. Общая характеристика Кодекса РФ об административных правонарушениях. Административные правонарушения: понятие и признаки. Административная ответственность: понятие и принципы. Понятие, признаки и виды административных наказаний.

2.3. Основы уголовного права. Понятие и предмет уголовного права. Уголовная ответственность: понятие, основание возникновения. Понятие преступления: признаки, структура. Состав преступления. Соучастие в преступлении. Обстоятельства, исключающие преступность деяния. Понятие, цели и виды наказаний. Уголовная ответственность за совершение преступлений. Условное осуждение, освобождение от уголовной ответственности.

2.4. Коррупция как социальное явление. Термин и понятие «коррупция». Виды коррупции. Формы проявления коррупции. Нормативное определение коррупции. Причины распространения коррупции. Формы проявления коррупции. Формы коррупции-преступления. Формы коррупции-проступка. Формы политической коррупции. Нормативные правовые акты в сфере противодействия коррупции. Федеральный закон от 25.12.2008 № 273-ФЗ «О противодействии коррупции».

2.5. Основы экологического права. Экологическое право: понятие, предмет метод и источники экологического права РФ. Правовое регулирование экологических

правоотношений. Понятие, виды и структура экологических правонарушений, ответственность за их совершение.

2.6. Нормативное правовое регулирование защиты информации и права граждан на защиту персональных данных. Правовые основы защиты государственной тайны. Понятие информации. Общая характеристика законодательства о защите информации (№149-ФЗ «Об информации, информационных технологиях и защите информации»). Ответственность за нарушение законодательства о защите информации. Конфиденциальная информация: понятие, виды и защита. Защита персональных данных гражданина. Государственная тайна: понятие, защита, правовое регулирование государственной, служебной и иной информации. Правовые основы защиты государственной тайны.

Раздел 3. Отрасли частного права.

3.1. Гражданское право: основные положения общей части. Понятие, предмет и метод гражданского права. Понятие гражданского правоотношения, его специфика. Структура гражданского правоотношения. Право-, дееспособность субъектов гражданского правоотношения. Граждане как субъекты гражданского права. Физические и юридические лица: понятие, признаки, классификация. Юридические факты, как основание возникновения гражданских правоотношений. Право собственности: понятие, структура. Правомочия собственника. Формы собственности. Обязательство: понятие, исполнение и обеспечение. Обязательства в гражданском праве и ответственность за их нарушение.

3.2. Авторское и патентное право и правовая защита результатов интеллектуальной деятельности. Понятие авторского права и смежных прав. Источники и система правовой охраны результатов интеллектуальной деятельности. Исключительные права. Патентные права на изобретения, полезные модели и промышленные образцы. Ноу-хау и коммерческие секреты. Особенности защиты авторских прав и объектов промышленной собственности. Правовые аспекты передачи технологий с целью их вовлечения в гражданский (хозяйственный) оборот.

3.3. Основы хозяйственного (предпринимательского) права. Понятие хозяйственного (предпринимательского) права как отрасли права, науки и учебной дисциплины. Предмет хозяйственного (предпринимательского) права, признаки, методы правового регулирования. Понятие хозяйственной и предпринимательской деятельности. Отграничение хозяйственного (предпринимательского) права от других отраслей права. Система хозяйственного (предпринимательского) права. Источники хозяйственного (предпринимательского) права. Структура хозяйственного (предпринимательского) законодательства. Законы и подзаконные акты как источники хозяйственного (предпринимательского) права.

3.4. Основы семейного права. Правовое регулирование семейных отношений. История семейного права. Заключение и прекращение брака. Права и обязанности родителей и детей. Осуществление родительских прав. Ответственность родителей за ненадлежащее воспитание детей. Алиментные обязательства. Формы воспитания детей, оставшихся без попечения родителей.

3.5. Основы трудового права. Предмет и метод трудового права. Трудовой договор: понятие, стороны, содержание. Заключение трудового договора. Основания для прекращения трудового договора. Рабочее время. Время отдыха. Трудовые споры. Дисциплина труда.

Раздел 4. Особенности правового регулирования профессиональной деятельности в отдельных отраслях химической промышленности

4.1. Основы национальной безопасности, государственной политики и законодательство в области обеспечения ядерной и радиационной безопасности. Цели, задачи, основные направления и инструменты реализации государственной политики в области обеспечения ядерной и радиационной безопасности. Нормы и правила в области обеспечения ядерной и радиационной безопасности в РФ. Стандарты безопасности МАГАТЭ. Нормативно-правовая база Основ национальной безопасности с опорой на

положения Конституции РФ, международных договоров РФ, федеральных законов и иных нормативные правовых актов Российской Федерации в области обеспечения ядерной и радиационной безопасности. Стандарты безопасности МАГАТЭ и их имплементация. Правовая ответственность за нарушения в области обеспечения безопасности ядерных объектов.

4.2. Особенности правового регулирования труда работников химической промышленности. Особенности заключения и содержания трудового договора с работниками химической промышленности. Правовое регулирование рабочего времени и времени отдыха работников химической промышленности. Особенности правового регулирования охраны труда работников химической промышленности. Система гарантий и компенсаций работникам химической промышленности.

4.3. Нормативно-правовая база регулирования химической и нефтехимической отрасли в России. Федеральный закон от 21.07.1997 N 116-ФЗ «О промышленной безопасности опасных производственных объектов». Федеральный закон от 10.01.2002 № 7-ФЗ «Об охране окружающей среды». Трудовой кодекс Российской Федерации от 30.12.2001 №197-ФЗ. Глава 21. Статья 147. Налоговый кодекс Российской Федерации от 31.07.1998 № 146-ФЗ. Глава 26. Налог на добычу полезных ископаемых. Статьи № 334-345, содержащие сроки уплаты, объект налога, правила начисления налога на полезные ископаемые. Постановление Правительства Российской Федерации от 16.05.2006 № 303 «О разграничении полномочий федеральных органов исполнительной власти в области обеспечения биологической и химической безопасности Российской Федерации». Постановление Госгортехнадзора России от 05.05.2003 № 29 «Общие правила взрывобезопасности для взрывопожароопасных химических, нефтехимических и нефтеперерабатывающих производств» Федеральный закон от 04.05.1999 № 96-ФЗ «Об охране атмосферного воздуха». Постановление Правительства Российской Федерации от 14.07.06 2006 № 429 «О лицензировании эксплуатации химически опасных производственных объектов».

5. СООТВЕТСТВИЕ СОДЕРЖАНИЯ ТРЕБОВАНИЙ К РЕЗУЛЬТАТАМ ОСВОЕНИЯ ДИСЦИПЛИНЫ

№	В результате освоения дисциплины студент должен:	Раздел 1	Раздел 2	Раздел 3	Раздел 4
	Знать:				
1	– основы российской правовой системы и российского законодательства, основы организации и функционирования судебных и иных правоприменительных и правоохранительных органов;	+	+		
2	– правовые и нравственно-этические нормы в сфере профессиональной деятельности;	+	+		
	– правовые нормы, регулирующие отношение человека к человеку, обществу, окружающей среде;		+		+
	– права и обязанности гражданина;		+	+	
	– основы трудового законодательства;			+	
	– основы хозяйственного права;			+	+
	– основные направления антикоррупционной деятельности в РФ		+		
	Уметь:				
3	– использовать этические и правовые нормы, регулирующие отношение человека к человеку, обществу, окружающей среде, использовать права и свободы человека и гражданина при разработке социальных проектов;	+	+		
4	– использовать и составлять нормативные и правовые документы, относящиеся к профессиональной деятельности, предпринимать необходимые меры к восстановлению нарушенных прав;			+	+
	– реализовывать права и свободы человека и гражданина в различных сферах жизнедеятельности.	+	+	+	
	Владеть:				
5	– навыками применения законодательства при решении практических задач.			+	+
В результате освоения дисциплины студент должен приобрести следующие (универсальные) компетенции и индикаторы их достижения:					
	Код и наименование УК	Код и наименование индикатора достижения УК			

6	УК-11 Способен формировать нетерпимое отношение к коррупционному поведению	<p>УК - 11.1 - Знает правовые нормы, формирующие нетерпимое отношение к коррупционному поведению</p> <p>УК - 11.2 - Умеет реализовывать нетерпимое отношение к коррупционному поведению в различных сферах деятельности</p> <p>УК -11.3. Владеет методами формирования нетерпимого отношения к коррупционному поведению</p>	+	+	+	
Код и наименование ОПК		Код и наименование индикатора достижения ОПК				
7	ОПК-3. Способен осуществлять профессиональную деятельность с учетом законодательства Российской Федерации, в том числе в области экономики и экологии	<p>ОПК-3.3 Знает основы административного, трудового и гражданского законодательства</p> <p>ОПК-3.9 Умеет использовать и составлять документы правового характера, относящиеся к профессиональной деятельности, предпринимать необходимые меры к восстановлению нарушенных прав;</p> <p>ОПК-3.10. Умеет реализовывать права и свободы человека и гражданина в различных сферах жизнедеятельности</p> <p>ОПК- 3.13 Умеет использовать нормативно-правовые акты при работе с экологической документацией</p>			+	+

6. ПРАКТИЧЕСКИЕ И ЛАБОРАТОРНЫЕ ЗАНЯТИЯ

6.1. Практические занятия

Примерные темы практических занятий по дисциплине.

№ п/п	№ раздела дисциплины	Темы практических занятий	Часы
1	1	Происхождение государства. Происхождение права.	3,5
2	1	Понятие и сущность государства и типология государства. Форма государства. Функции государства. Механизм государства.	2,5
3	2	Понятие, предмет, система конституционного права. Источники конституционного права. Основы конституционного строя. Конституционные основы гражданского общества. Понятие, содержание и принципы правового статуса личности.	3
4	2	Основы административного и уголовного права в Российской Федерации. Коррупция как социальное и правовое явление в современном обществе	3
5	2	Основы экологического права. Правовое обеспечение информационной безопасности РФ	4
6	3	Основы гражданского права	3
7	3	Авторское право и защита интеллектуальной собственности. Хозяйственные правоотношения	3
8	3	Семейное и трудовое законодательство	3
9	4	Особенности правового регулирования профессиональной деятельности в отдельных отраслях химической промышленности	7

6.2 Лабораторные занятия

Лабораторные занятия по дисциплине не предусмотрены.

7. САМОСТОЯТЕЛЬНАЯ РАБОТА

Самостоятельная работа проводится с целью углубления знаний по дисциплине и предусматривает:

- ознакомление и проработку рекомендованной литературы;
- подготовку к выполнению контрольных работ по материалу лекционного курса;
- подготовку и выполнение домашних заданий по различным темам курса;
- подготовку докладов по различным темам курса;
- подготовку к практическим занятиям,
- участие в семинарах РХТУ им. И. Менделеева по тематике дисциплины.

Планирование времени на самостоятельную работу, необходимого на изучение дисциплины, студентам лучше всего осуществлять на весь период изучения, предусматривая при этом регулярное повторение пройденного материала. Материал, законспектированный на лекциях, необходимо регулярно дополнять сведениями из

литературных источников, представленных в учебной программе. При работе с указанными источниками рекомендуется составлять краткий конспект материала, с обязательным фиксированием библиографических данных источника.

8. ПРИМЕРЫ ОЦЕНОЧНЫХ СРЕДСТВ ДЛЯ КОНТРОЛЯ ОСВОЕНИЯ ДИСЦИПЛИНЫ

Совокупная оценка по дисциплине складывается из оценок за выполнение 3 контрольных работы (максимальная оценка за каждую работу 20 баллов), реферата/ доклада (максимальная оценка за 2 реферата 20 баллов), индивидуальных заданий (максимальная оценка 20 баллов). Итоговый контроль по дисциплине не предусмотрен.

8.1. Примерная тематика реферативно-аналитической работы.

1. Общество и государство, политическая власть. Роль и значение власти в обществе.
2. Государство и гражданское общество.
3. Правовое государство: понятие и признаки. Проблемы и пути формирования правового государства в России.
4. Правовое сознание. Правовая и политическая культура.
5. Субъекты публичного права. Государственные органы и должностные лица. Понятия компетенции и правомочий.
6. Понятие, основные признаки и виды юридической ответственности. Основание возникновения юридической ответственности.
7. Общая характеристика основ российского конституционного строя.
8. Международные стандарты прав и свобод человека. Гарантии реализации правового статуса человека и гражданина.
9. Судебная система: Конституционный Суд РФ; Верховный Суд РФ и общие суды, военные суды; Высший Арбитражный Суд РФ.
10. Правоохранительные органы: понятие и система.
11. Наследственное право.
12. Понятие, функции и принципы местного самоуправления в Российской Федерации. Органы местного самоуправления. Гарантии правомочий местного самоуправления.
13. Уголовная ответственность за преступления в сфере компьютерной информации.
14. Коррупция как социальное явление.
15. Типологизация коррупции как способ определения направлений борьбы с ней (против кого, в каких секторах, на каких уровнях).
16. Последствия коррупции для общества.
17. О дисциплине работников организаций, эксплуатирующих особо радиационно-опасные и ядерно-опасные производства и объекты в области использования атомной энергии на основе положений Устава согласно Федеральному Закону от 8 марта 2011 г. N 35-ФЗ.
18. Цели, задачи, основные направления и инструменты реализации государственной политики в области обеспечения ядерной и радиационной безопасности Российской Федерации на период до 2025 года и дальнейшую перспективу. Указ Президента Российской Федерации от 13 октября 2018 г. № 585.
19. Основные проблемы и тенденции в области обеспечения ядерной и радиационной безопасности Российской Федерации согласно Указу Президента Российской Федерации от 13 октября 2018 г. № 585.
20. Задачи в области обеспечения ядерной и радиационной безопасности Российской Федерации согласно Указу Президента Российской Федерации от 13 октября 2018 г. № 585.
21. Понятие и развитие культуры безопасности в организациях, осуществляющих эксплуатацию объектов использования атомной энергии.
22. Инструменты реализации Основ государственной политики в области

обеспечения ядерной и радиационной безопасности Российской Федерации на период до 2025 года и дальнейшую перспективу согласно Указу Президента Российской Федерации от 13 октября 2018 г. № 585.

23. Порядок взаимодействия органов государственной власти Российской Федерации, органов государственной власти субъектов Российской Федерации, органов местного самоуправления и Госкорпорации "Росатом", согласно Указу Президента Российской Федерации от 13 октября 2018 г. № 585.

24. Технические регламенты (ТР), устанавливающие требования к химической продукции в РФ.

25. Процедура токсикологических исследований химических веществ на территории РФ.

26. Основные положения Соглашения по санитарным мерам от 11.12.2009 г., устанавливающие новые требования к ввозу и обращению продукции на территории России, Белоруссии, Казахстана от 11.12.2009 г.).

27. Основные положения Федерального закона от 30.03.1999 N 52-ФЗ (ред. от 26.07.2019)

«О санитарно-эпидемиологическом благополучии населения».

28. Совокупность основных критериев, определяющих работников химической промышленности как трудовую категорию.

29. Вредность и потенциальная опасность условий труда.

30. Специфика труда работников химической промышленности.

8.2. Примеры контрольных вопросов для текущего контроля освоения дисциплины

Раздел 1 и Раздел 2. Примеры вопросов к контрольной работе № 1. Контрольная работа содержит 2 вопроса, по 10 баллов за вопрос.

1. Понятие государства и права, их признаки.
2. Типы и формы государства.
3. Формы правления, государственного устройства, политического режима.
4. Функции права и сферы его применения.
5. Норма права, ее структура.
6. Формы (источники) права.
7. Закон и подзаконные акты. Конституция – основной закон государства и общества.
8. Понятие норм морали. Общие черты и отличие норм права и норм морали.
9. Понятие, признаки и состав правонарушения. Виды правонарушений.
10. Понятие основ правового статуса человека и гражданина и его принципы.
11. Гражданство Российской Федерации.
12. Система основных прав, свобод и обязанностей человека и гражданина.
13. Принцип разделения властей.
14. Основы конституционного статуса Президента РФ, его положение в системе органов государства. Порядок выборов и прекращения полномочий Президента РФ.
15. Основы конституционного статуса Федерального Собрания, его место в системе органов государства и структура Законодательный процесс.
16. Правительство Российской Федерации, его структура и полномочия.
17. Судебная система, её структура.
18. Понятие административного проступка. Основания и порядок привлечения к административной ответственности. Виды административной ответственности.
19. Понятие и задачи уголовного права. Уголовный закон и преступление как основные понятия уголовного права.
20. Понятие уголовной ответственности, ее основание.
21. Обстоятельства, исключающие общественную опасность и противоправность

- деяния.
22. Методы и задачи криминалистики.
 23. Экологическое право: понятие, предмет метод.
 24. Правовое регулирование экологических правоотношений.
 25. Понятие, виды и структура экологических правонарушений, ответственность за их совершение.
 26. Ответственность за нарушение законодательства о защите информации.
 27. Государственная тайна: понятие, защита, правовое регулирование государственной, служебной и иной информации.

Раздел 3. Примеры вопросов к контрольной работе № 2. Максимальная оценка 20 баллов (до 10 баллов за ответ на вопрос). Контрольная работа содержит 2 вопроса, по 10 баллов за вопрос

1. Юридические факты как основания возникновения, изменения и прекращения правовых отношений.
2. Понятие, законодательство и система гражданского права.
3. Физические и юридические лица, их правоспособность и дееспособность. Деликтоспособность.
4. Понятие и формы права собственности.
5. Формы правовой охраны результатов интеллектуальной деятельности (РИД).
6. Интеллектуальная собственность.
7. Авторское право.
8. Патентное право.
9. Права на средства индивидуализации. Товарные знаки.
10. Правовая охрана программ для ЭВМ и баз данных.
11. Служебные произведения.
12. Понятие трудового права.
13. Коллективный договор и соглашения.
14. Трудовой договор (контракт): понятие, стороны и содержание.
15. Понятие и виды рабочего времени, времени отдыха.
16. Дисциплина труда. Материальная ответственность.
17. Особенности регулирования труда женщин и молодежи.
18. Трудовые споры. Механизмы реализации и защиты трудовых прав граждан.
19. Понятие и принципы семейного права.
20. Понятие брака и семьи. Регистрация брака и условия его заключения.

Раздел 4. Примеры вопросов к контрольной работе № 3. Контрольная работа содержит 2 вопроса, по 10 баллов за вопрос.

1. Нормативно-правовая база регулирования химической и нефтехимической отрасли в России
2. Правовая ответственность за нарушения норм и правил в отраслях химической промышленности.
3. Общие правила взрывобезопасности для взрывопожароопасных химических, нефтехимических и нефтеперерабатывающих производств.
4. История возникновения, актуальность и значение атомного права в развитии атомной отрасли и обеспечения ЯРБ в РФ.
5. Источники права в российском атомном законодательстве.
6. Современные тенденции и основные направления развития атомного законодательства в Российской Федерации.
7. Международные договоры и Стандарты безопасности МАГАТЭ как

источники для имплементации в атомное законодательство РФ.

8. Подходы к решению проблем по ядерному наследию в ведущих ядерных державах.
9. Классификация правоотношений в области использования атомной энергии.
10. Нормативные правовые акты органов власти субъектов РФ как источники атомного законодательства.
11. Федеральные законы РФ как система источников атомного права.
12. Правовые акты Президента РФ, Правительства РФ, федеральных министерств и ведомств как источники законодательного регулирования атомной отрасли.
13. Структура Перечня федеральных норм и правил в области использования атомной энергии и соответствующие компетенции.
14. Система нормативных документов Российской Федерации в области использования атомной энергии.
15. Нормативные правовые акты исполнительных органов государственной власти субъектов РФ как источники атомного законодательства.
16. Особенности заключения и содержания трудового договора с работниками химической промышленности.
17. Категория «работник химической промышленности: критерии.
18. Система гарантий и компенсаций работникам химической промышленности.
19. Обеспечение режима труда и отдыха работников в соответствии с законодательством РФ (ТК РФ).

Примеры задач по различным темам курса, по 10 баллов за вопрос

Задача №1

Граждане Д., Н. и О. решили создать общественное объединение. Для этого они обратились к ст. 30 Конституции РФ, которая закрепляет свободу деятельности общественных объединений.

Основываясь на этом принципе, могут ли граждане Д., Н. и О. создать любое общественное объединение?

Задача №2

Семья на своем автомобиле возвращались из поездки на дачу. Стремясь быстрее попасть домой, водитель проехал перекресток на красный сигнал светофора, при этом по неосторожности сбил пешехода, здоровью которого был причинен вред. В числе свидетелей правонарушения были и члены семьи водителя, которые отказались давать показания.

Можно ли привлечь их к уголовной ответственности за отказ от дачи показаний?

Задача №3

Характеризуя судебную систему Российской Федерации, студентка Л. сказала, что суды общей юрисдикции рассматривают споры между гражданами, арбитражные суды рассматривают споры между гражданами и организациями, а Конституционный Суд РФ - споры между организациями.

В чем ошиблась студентка Л. При подготовке своего ответа?

Задача №4

Член регионального общественного экологического объединения «Зеленый мир» был исключен из него за то, что жестоко обращался со своей собакой и был уличен в незаконной охоте на уток в межсезонье. Он обратился в суд с заявлением об отмене решения о его исключении.

Какое решение примет суд? Какие экологические обязанности имеются у граждан?

Задача №5

В результате выхода из строя давно подлежащих замене очистных

сооружений завода большое количество жителей города обратились в медицинские учреждения с жалобами на ухудшение самочувствия. Прокуратура потребовала от руководства завода приостановления деятельности до устранения недостатков в системе очистки и направила в суд иски о компенсации морального вреда и возмещении затрат на лечение в интересах нескольких горожан.

Юридическим основанием исков было указано нарушение руководством завода норм экологического законодательства. Ответчик исков не признал и пояснил, что здоровье граждан объектом экологического права не является, поэтому прокурором не доказано нарушение руководством завода каких-либо законодательных запретов.

Относятся ли жизнь и здоровье граждан к объектам экологического права?

Задача №6

Зиновьева подала заявление в суд, в котором указала, что больше года от ее мужа нет известий, его местожительство ей не известно, и просила суд признать его безвестно отсутствующим.

Как суду определить начало исчисления срока для признания безвестного отсутствия мужа Зиновьевой?

Задача №7

Организация заключила лицензионный договор с правообладателем исключительного права на художественный фильм, в соответствии с которым ей были переданы права на публичный показ этого фильма.

Вправе ли организация произвести своего рода цензуру, «вырезав» из фильма сцены насилия, жестокости, чтобы показывать этот фильм более широкой зрительской аудитории (без учета возрастного ценза)?

Задача №8

Граждане И. и С. решили создать полное товарищество, но, получив отказ в государственной регистрации, обратились в суд с иском о признании недействительным решения об отказе в государственной регистрации товарищества. Государственный орган мотивировал свой отказ тем, что гражданка И. является индивидуальным предпринимателем, а С. нет.

Кто может быть участниками полного товарищества? Какое решение вынесет суд? Можно ли в данном случае учредить товарищество на вере?

Примерный перечень тем для составления исковых заявлений, по 10 баллов за вопрос

1. Исковое заявление о разделе совместно нажитого имущества.
2. Исковое заявление о расторжении брака.
3. Исковое заявление о взыскании денежных средств по договору займа (расписке).
4. Исковое заявление о взыскании денежных средств за товар ненадлежащего качества.
5. Исковое заявление о взыскании денежных средств (туроператор уменьшил время пребывания на курорте).
6. Исковое заявление об установлении отцовства.
7. Исковое заявление о разделе наследственного имущества.
8. Исковое заявление об определении порядка общения с несовершеннолетними детьми.
9. Исковое заявление о лишении родительских прав.
10. Исковое заявление о взыскании страхового возмещения со страховой компании и свиновника ДТП.
11. Исковое заявление о взыскании денежных средств (зарботной платы) с работодателя.

Примерный перечень тем для составления договоров, по 10 баллов за вопрос.

1. Договор купли-продажи.
2. Договор простого товарищества (совместной деятельности).
3. Договор подряда.
4. Договор финансовой аренды (лизинга).
5. Лицензионный договор.
6. Договор дарения.
7. Договор аренды.
8. Договор найма жилого помещения.
9. Трудовой договор с должностным лицом предприятия.
10. Брачный договор.

8.3. Вопросы для итогового контроля освоения дисциплины:

Итоговый контроль по дисциплине не предусмотрен.

9. УЧЕБНО-МЕТОДИЧЕСКОЕ ОБЕСПЕЧЕНИЕ ДИСЦИПЛИНЫ

9.1.Рекомендуемая литература

А. Основная литература

1. Правоведение: учебное пособие / Н. В. Брянцева [и др.]. - М.: РХТУ им. Д.И. Менделеева, 2016. - 231 с.

Б. Дополнительная литература

1. Правоведение (актуальные проблемы методики расследования отдельных видов преступлений) [Текст]: практикум / Н. В. Брянцева. – М.: РХТУ им. Д.И. Менделеева, 2016.– 56 с.: ил.; 3,26. –ISBN978-5-7237-1358-1.
2. **Устинова, А. В.** Гражданское право [Текст]: учебник / А. В. Устинова. - М.: Проспект, 2018. - 496 с
3. Административное право [Текст]: учебник / И. А. Алексеев. - М.: Проспект, 2018. - 320 с / 25 экз.
4. Трудовое право России [Текст]: учебник / МО и науки РФ. МГЮА; ред.: К. Н. Гусов, Н. Л. Лютов. - 2-е изд., перераб. и доп. - М.: Проспект, 2018. - 592 с / 10 экз.
5. Договорное право [Текст]: учебник / Российский экономический университет им. Г.В. Плеханова; ред.: Р.А Курбанов, А. М. Эрделевский. - М.: Проспект, 2018. - 144 с / 30 экз
6. Ананьева, М. К. Предпринимательское право [Текст]: учебное пособие / М. К. Ананьева. - М.: Проспект, 2017. - 192 с / 10 экз.
7. Романенкова, Е. Н. Международное частное право. Краткий курс [Текст]: учебное пособие / Е. Н. Романенкова. - М.: Проспект, 2017. - 128 с / 30 экз
8. Гришаев, С. П. Семейное право [Текст]: учебник / С. П. Гришаев. - М.: Проспект, 2018. - 272 с / 30 экз
9. Михельсон, К. К. Информационное право. Конспект лекций [Текст]: учебное пособие / К. К. Михельсон. - М.: Проспект, 2018. - 144 с / 15 экз.
10. Желтов В.А. Авторские и патентные права [Текст] : Учебное пособие / В. А. Желтов, 2010. - 83 с. Электронная копия
11. Справочно-правовая система «Гарант» Ссылка на сайт – <http://www.garant.ru/>

9.2. Рекомендуемые источники научно-технической информации

- Раздаточный иллюстративный материал к лекциям.
- Презентации к лекциям.
- Методические рекомендации по выполнению индивидуальных заданий.

9.3. Средства обеспечения освоения дисциплины

Для реализации учебной программы подготовлены следующие средства обеспечения освоения дисциплины:

- банк контрольных и тестовых заданий для текущего контроля освоения дисциплины по каждой теме (общее число заданий 150);
- банки заданий для текущего контроля освоения дисциплины по каждой теме–задачи, кроссворды (общее число заданий 120);

10. ПЕРЕЧЕНЬ ИНФОРМАЦИОННЫХ ТЕХНОЛОГИЙ, ИСПОЛЬЗУЕМЫХ В ОБРАЗОВАТЕЛЬНОМ ПРОЦЕССЕ

Информационную поддержку изучения дисциплины осуществляет Информационно-библиотечный центр (ИБЦ) РХТУ им. Д.И. Менделеева, который обеспечивает обучающихся основной учебной, учебно-методической и научной литературой, необходимой для организации образовательного процесса по дисциплине. Общий объем многоотраслевого фонда ИБЦ на 01.01.2022 составляет 1 719 785 экз.

Фонд ИБЦ располагает учебной, учебно-методической и научно-технической литературой в форме печатных и электронных изданий, а также включает официальные, справочно-библиографические, специализированные отечественные и зарубежные периодические и информационные издания. ИБЦ обеспечивает доступ к профессиональным базам данных, информационным, справочным и поисковым системам.

Каждый обучающийся обеспечен свободным доступом из любой точки, в которой имеется доступ к сети Интернет и к электронно-библиотечной системе (ЭБС) Университета, которая содержит различные издания по основным изучаемым дисциплинам и сформирована по согласованию с правообладателями учебной и учебно-методической литературы.

Для более полного и оперативного справочно-библиографического и информационного обслуживания в ИБЦ реализована технология Электронной доставки документов.

Полный перечень электронных информационных ресурсов, используемых в процессе обучения, представлен в основной образовательной программе.

11. МАТЕРИАЛЬНО-ТЕХНИЧЕСКОЕ ОБЕСПЕЧЕНИЕ

В соответствии с учебным планом занятия по дисциплине «Правоведение» проводятся в форме лекций, практических занятий и самостоятельной работы обучающегося.

11.1 Оборудование, необходимое в образовательном процессе:

Учебная аудитория для проведения лекционных и семинарских занятий, оборудованная электронными средствами демонстрации (компьютер со средствами звуковоспроизведения, проектор, экран) и учебной мебелью.

Библиотека, имеющая рабочие компьютерные места для студентов, оснащенные компьютерами с выходом в Интернет и доступом к базам данных.

11.2 Учебно-наглядные пособия

Информационно-методические материалы: учебные пособия по дисциплине; раздаточный материал к разделам лекционного курса.

11.3 Компьютеры, информационно-телекоммуникационные сети, аппаратно-программные и аудиовизуальные средства

Персональные компьютеры, проектор и экран; локальная сеть с выходом в Интернет.

11.4 Печатные и электронные образовательные информационные ресурсы

Информационно-методические материалы: учебные пособия по дисциплине; раздаточный материал к разделам лекционного курса.

Электронные образовательные ресурсы: электронные презентации к разделам лекционного курса; учебно-методические разработки в электронном виде; справочные материалы в печатном и электронном виде; кафедральная библиотека электронных изданий.

11.5 Перечень лицензионного программного обеспечения

№ п/п	Наименование программного продукта	Реквизиты договора поставки	Количество лицензий	Срок окончания действия лицензии
1	WINDOWS 8.1 Professional Get Genuine	Контракт № 62-64ЭА/2013 от 02.12.2013	неограниченно	Лицензия на операционную систему Microsoft Windows 8.1. ПО, не принимающее прямого участия в образовательных процессах.
2.	Microsoft Office Standard 2013	Контракт № 62-64ЭА/2013 от 02.12.2013	неограниченно	Лицензия на ПО, принимающее участие в образовательных процессах.
3.	Microsoft Office Professional Plus 2019 В составе: Word Excel Power Point Outlook OneNote Access Publisher InfoPath	Контракт № 28-35ЭА/2020 от 26.05.2020	12 месяцев (ежегодное продление подписки с правом перехода на обновлённую версию продукта)	Лицензия на ПО, принимающее участие в образовательных процессах.

12. ТРЕБОВАНИЯ К ОЦЕНКЕ КАЧЕСТВА ОСВОЕНИЯ ПРОГРАММЫ

Наименование разделов	Основные показатели оценки	Формы и методы контроля и оценки
-----------------------	----------------------------	----------------------------------

<p>Раздел 1. Основы теории государства и права.</p>	<p><i>Знает:</i></p> <ul style="list-style-type: none"> – основы российской правовой системы и российского законодательства, основы организации и функционирования судебных и иных правоприменительных и правоохранительных органов; – правовые нормы, регулирующие отношение человека к человеку, обществу, окружающей среде. <p><i>Владеет:</i></p> <ul style="list-style-type: none"> – правовыми нормами в профессиональной деятельности 	<p>Оценка за индивидуальные задания, оценка за реферат.</p>
<p>Раздел 2. Отрасли публичного права.</p>	<p><i>Знает:</i></p> <ul style="list-style-type: none"> – основы российской правовой системы и российского законодательства, основы организации и функционирования судебных и иных правоприменительных и правоохранительных органов; – правовые и нравственно-этические нормы в сфере профессиональной деятельности; – права и обязанности гражданина; – правовые нормы, регулирующие отношение человека к человеку, обществу, окружающей среде; <p><i>Умеет:</i></p> <ul style="list-style-type: none"> – использовать этические и правовые нормы, регулирующие отношение человека к человеку, обществу, окружающей среде, использовать права и свободы человека и гражданина при разработке социальных проектов; – использовать и составлять нормативные и правовые документы, относящиеся к профессиональной деятельности, предпринимать необходимые меры к восстановлению нарушенных прав; – реализовывать права и свободы человека и гражданина в различных сферах жизнедеятельности. <p><i>Владеет:</i></p> <p>правовыми нормами в профессиональной деятельности.</p>	<p>Оценка за индивидуальные задания, оценка за контрольную работу №1.</p>

<p>Раздел 3. Отрасли частного права.</p>	<p><i>Знает:</i></p> <ul style="list-style-type: none"> – основы российской правовой системы и российского законодательства, основы организации и функционирования судебных и иных правоприменительных и правоохранительных органов; – правовые и нравственно-этические нормы в сфере профессиональной деятельности; – права и обязанности гражданина; – основы трудового законодательства; – правовые нормы, регулирующие отношение человека к человеку, обществу, окружающей среде. <p><i>Умеет:</i></p> <ul style="list-style-type: none"> – использовать этические и правовые нормы, регулирующие отношение человека к человеку, обществу, окружающей среде, использовать права и свободы человека и гражданина при разработке социальных проектов; – использовать и составлять нормативные и правовые документы, относящиеся к профессиональной деятельности, предпринимать необходимые меры к восстановлению нарушенных прав; – реализовывать права и свободы человека и гражданина в различных сферах жизнедеятельности. <p><i>Владеет:</i></p> <ul style="list-style-type: none"> – основами хозяйственного права; – правовыми нормами в профессиональной деятельности. 	<p>Оценка за индивидуальные задания, оценка за реферат, оценка за контрольную работу №2</p>
<p>Раздел 4. Особенности правового регулирования профессиональной деятельности в отдельных отраслях химической</p>	<p><i>Знает:</i></p> <ul style="list-style-type: none"> – основы правового регулирования и юридической ответственности в области использования атомной энергии, радиационной безопасности; – правовые нормы, регулирующие отношение человека к человеку, обществу, окружающей среде. <p><i>Умеет:</i></p> <ul style="list-style-type: none"> – использовать правовые нормы в области 	<p>Оценка за индивидуальные задания, оценка за контрольную работу №3</p>

промышленности	<p>обеспечения безопасности химических производств ядерных объектов;</p> <ul style="list-style-type: none"> – использовать и составлять нормативные и правовые документы, относящиеся к профессиональной деятельности, предпринимать необходимые меры к восстановлению нарушенных прав; – реализовывать права и свободы человека и гражданина в различных сферах жизнедеятельности. <p><i>Владеет:</i></p> <ul style="list-style-type: none"> – правовыми нормами в регулировании профессиональной деятельности 	
----------------	--	--

13. ОСОБЕННОСТИ ОРГАНИЗАЦИИ ОБРАЗОВАТЕЛЬНОГО ПРОЦЕССА ДЛЯ ИНВАЛИДОВ И ЛИЦ С ОГРАНИЧЕННЫМИ ВОЗМОЖНОСТЯМИ ЗДОРОВЬЯ

Обучение инвалидов и лиц с ограниченными возможностями здоровья осуществляется в соответствии с:

- Порядком организации и осуществления образовательной деятельности по образовательным программам – программам бакалавриата, программам специалитета, программам магистратуры (Приказ Минобрнауки РФ от 06.04.2021 № 245);

- Положением о порядке организации и осуществления образовательной деятельности по образовательным программам высшего образования – программам бакалавриата, программам специалитета, программам магистратуры в РХТУ им. Д.И. Менделеева, принятым решением Ученого совета РХТУ им. Д.И. Менделеева от 30.10.2019, протокол № 3, введенным в действие приказом ректора РХТУ им. Д.И. Менделеева от 14.11.2019 № 646А;

- Методическими рекомендациями по организации образовательного процесса для обучения инвалидов и лиц с ограниченными возможностями здоровья в образовательных организациях высшего образования, в том числе оснащённости образовательного процесса (утверждены заместителем Министра образования и науки РФ А.А. Климовым от 08.04.2014 № АК-44/05вн).

**Дополнения и изменения
к рабочей программы дисциплины
«Правоведение»**

основной образовательной программы по специальности
18.05.01 Химическая технология энергонасыщенных материалов и изделий

Специализация: «Химическая технология органических соединений азота»,
«Химическая технология полимерных композиций, порохов и твердых
ракетных топлив»

Форма обучения - очная

Номер изменения/ дополнения	Содержание дополнения/изменения	Основание внесения изменения/дополнения
1.		протокол заседания Ученого совета № 1 от «__»_____Г.
2.		протокол заседания Ученого совета № 2 от «__»_____Г.
3.		протокол заседания Ученого совета № 3 от «__»_____Г.

Министерство науки и высшего образования Российской Федерации
федеральное государственное бюджетное образовательное учреждение
высшего образования
«Российский химико-технологический университет
имени Д.И. Менделеева»

«УТВЕРЖДАЮ»
Проректор по учебной работе

Ф.А. Колоколов
«19» июня 2023 г.



РАБОЧАЯ ПРОГРАММА ДИСЦИПЛИНЫ
«Прикладная механика»

Направление подготовки 18.05.01 Химическая технология
энергонасыщенных материалов и изделий

Профиль подготовки – «Химическая технология органических
соединений азота»

Квалификация «инженер»

РАССМОТРЕНО И ОДОБРЕНО
на заседании Методической комиссии
РХТУ им. Д.И. Менделеева
«19» июня 2023 г.

Председатель  Н.А. Макаров

Москва 2023

Программа составлена профессором кафедры инженерного проектирования технологического оборудования Н.Н. Лясниковой

Программа рассмотрена и одобрена на заседании кафедры инженерного проектирования технологического оборудования РХТУ им. Д.И. Менделеева «19» июня 2023 г., протокол №19.

1. Цель и задачи дисциплины

Программа составлена в соответствии с требованиями Федерального государственного образовательного стандарта высшего образования – специалитет по направлению подготовки **18.05.01 Химическая технология энергонасыщенных материалов и изделий** (ФГОС ВО), рекомендациями Методической комиссии и накопленным опытом преподавания дисциплины кафедрой Инженерного проектирования технологического оборудования РХТУ им. Д.И. Менделеева. Программа рассчитана на изучение дисциплины в течение 2 семестров.

Дисциплина «**Прикладная механика**» относится к обязательной части (Б1.О.) дисциплин учебного плана. Программа дисциплины предполагает, что обучающиеся имеют теоретическую и практическую подготовку в области математики, инженерной и компьютерной графики, теоретической механики.

Цель дисциплины – научить студентов творческому подходу к выполнению инженерных расчетов на прочность, жесткость и устойчивость элементов конструкций, деталей и узлов машин и аппаратов.

Задачи дисциплины сводятся к изучению методов расчета элементов химико-технологического оборудования на прочность, жесткость и устойчивость, изучению конструкций и принципов работы деталей и узлов машин, а также к формированию навыков разработки конструкторской документации.

Дисциплина «**Прикладная механика**» преподается в третьем и четвертом семестрах. Контроль успеваемости студентов ведется по принятой в университете рейтинговой системе.

Рабочая программа дисциплины может быть реализована с применением электронных образовательных технологий и электронного обучения полностью или частично.

2. Требования к результатам освоения дисциплины

Изучение дисциплины направлено на приобретение следующих **компетенций и индикаторов их достижения**:

Универсальные компетенции и индикаторы их достижения:

Наименование категории (группы)	Код и наименование УК	Код и наименование индикатора достижения УК
Разработка и реализация проектов	УК-2 Способен управлять проектом на всех этапах его жизненного цикла	УК-2.1 Знает процедуры и механизмы оценки качества проекта, в том числе его техническую, экономическую, экологическую и социальную значимость УК-2.2 Умеет осуществлять руководство проектом, определять зоны ответственности участников проекта и инфраструктурные условия для внедрения его результатов УК-2.3 Владеет приемами разработки проекта с учетом анализа альтернативных вариантов его реализации, устанавливает целевые показатели проекта и пути их достижения, определяет потребности в ресурсах, оценивает устойчивость проекта

Общепрофессиональные компетенции и индикаторы их достижения:

Наименование категории (группы)	Код и наименование ОПК	Код и наименование индикатора достижения ОПК
Общенаучная подготовленность	ОПК-1 Способен использовать математические, естественнонаучные и инженерные знания для решения задач профессиональной деятельности;	<p>ОПК-1.1 Знает основы дифференциального и интегрального исчисления, дифференциальных уравнений, теории вероятностей и математической статистики; теоретические основы химии, принципы строения вещества, основы квантовой химии, основы классификации соединений, способы получения и химические свойства соединений, основные механизмы протекания химических реакций; основные законы и соотношения физической химии, основные законы термодинамики поверхностных явлений, свойства дисперсных систем, методы исследования поверхностных явлений и дисперсных систем; теоретические основы и принципы химических и физико-химических методов анализа; физические основы механики, физики колебаний и волн, электричества и магнетизма, электродинамики, статистической физики и термодинамики, основные законы термодинамики</p> <p>ОПК-1.2 Умеет проводить анализ функций, решать основные задачи теории вероятности и математической статистики, решать уравнения и системы дифференциальных уравнений, использовать численные методы для решения математических задач; использовать химические законы, применять квантово-химические подходы и методы расчета, справочные данные и количественные соотношения в химических реакциях для решения профессиональных задач; синтезировать органические соединения; прогнозировать влияние различных факторов на равновесие, составлять кинетические уравнения; проводить расчеты с использованием основных соотношений термодинамики поверхностных явлений и расчеты основных характеристик дисперсных систем; выбрать методику анализа для поставленной задачи и выполнить экспериментально; использовать физические законы, химические законы,</p>

		термодинамические справочные данные, результаты физико-химического эксперимента ОПК-1.3 Владеет навыками использования математического аппарата, навыками описания свойств простых и сложных веществ на основе электронного строения; экспериментальными навыками определения физических и химических свойств соединений, установления структуры соединений; навыками использования квантово-химических методов и стандартных квантово-химических компьютерных программ; навыками решения типовых задач в области химической термодинамики, фазовых равновесий и фазовых переходов, электрохимии, химической кинетики; проведения физических измерений, корректной оценки погрешностей, проведения дисперсного анализа и синтеза
--	--	---

В результате изучения дисциплины студент специалитета должен:

знать:

- основные уравнения и методы решения задач сопротивления материалов и деталей машин;
- основные методы расчетов на прочность, жесткость и устойчивость элементов конструкций машин и аппаратов;
- основы теории расчета деталей и узлов машин и аппаратов химической технологии.

уметь:

- проводить расчеты элементов конструкций на основе методов сопротивления материалов;
- рассчитывать и конструировать детали машин по исходным данным;
- производить расчеты по основным критериям работоспособности и конструирования деталей машин.

владеть:

- навыками расчета сопротивления материалов аналитическими методами;
- навыками выбора материалов по критериям прочности;
- расчетами типовых деталей машин, пользуясь справочной литературой и ГОСТами.

3. Объем дисциплины и виды учебной работы

Вид учебной работы	Всего		Семестр			
			3		4	
	ЗЕ	Акад. ч.	ЗЕ	Акад. ч.	ЗЕ	Акад. ч.
Общая трудоемкость дисциплины	8	288	5	180	3	108

Контактная работа – аудиторные занятия:	2,22	80	1,78	64	0,44	16
Лекции	0,89	32	0,89	32		
Практические занятия (ПЗ)	1,33	48	0,89	32	0,44	16
Самостоятельная работа	5,78	208	3,22	116	2,56	92
Расчетно-графические работы	5,78	18	3,22	18	2,56	-
Подготовка к контрольным работам		18		18		-
Курсовой проект		91,6		-		91,6
Самостоятельное изучение разделов дисциплины		79,6		79,6		-
Контактная самостоятельная работа		0,8		0,4		0,4
Вид итогового контроля			зачет с оценкой		курсовой проект	

Вид учебной работы	Всего		Семестр			
	ЗЕ	Астр. ч.	3		4	
			ЗЕ	Астр. ч.	ЗЕ	Астр. ч.
Общая трудоемкость дисциплины	8	216	5	135	3	81
Контактная работа – аудиторные занятия:	2,22	60	1,78	48	0,44	12
Лекции	0,89	24	0,89	24		-
Практические занятия (ПЗ)	1,33	36	0,89	24	0,44	12
Самостоятельная работа	5,78	156	3,22	87	2,56	69
Расчетно-графические работы	5,78	13,5	3,22	13,5	2,56	-
Подготовка к контрольным работам		13,5		13,5		-
Курсовой проект		68,7		-		68,7
Самостоятельное изучение разделов дисциплины		59,7		59,7		-
Контактная работа – промежуточная аттестация		0,6		0,3		0,3
Вид итогового контроля			зачет с оценкой		курсовой проект	

4. Содержание дисциплины

4.1 Разделы дисциплины и виды занятий для студентов очного отделения

№ п/п	Раздел дисциплины	Академ. часов			
		Всего	Лекции	Прак. Зан.	Сам. работа
3 семестр					
1.	Определение реакций опор. Растяжение-сжатие	36	4	8	24
1.1	Определение реакций опор.	18	2	4	12
1.2	Растяжение-сжатие	18	2	4	12
2.	Кручение. Изгиб	48	8	8	32
2.1	Кручение	22	4	4	14
2.2	Изгиб	26	4	4	18
3.	Сложное напряженное состояние	40	6	8	26
3.1	Сложное напряженное состояние	5	2	1	2
3.2	Тонкостенные сосуды	23	2	5	16
3.3	Расчет сжатых стержней на устойчивость	12	2	2	8
4.	Детали машин	56	14	8	34
4.1	Соединение деталей машин	22	6	4	12
4.2	Валы и оси, их опоры и соединения	20	4	2	14
4.3	Механические передачи	14	4	2	8
	Итого в 3 семестре	180	32	32	116
4 семестр					
5.	Проектирование химического аппарата с механическим перемешивающим устройством	108	-	16	92
5.1	Расчет химического аппарата с механическим перемешивающим устройством	42	-	6	36
5.2	Чертеж общего вида аппарата	66	-	10	56

	Итого в 4 семестре	108	-	16	92
	Всего часов	288	32	48	208

4.2 Содержание разделов дисциплины

3-й семестр

1. Определение реакций опор. Растяжение-сжатие

1.1. Определение реакций опор

Абсолютно твердое тело. Элементы статики. Основные понятия. Аксиомы статики.

Уравнения равновесия. Связи и их реакции.

1.2. Растяжение-сжатие

Основные допущения и принципы сопротивления материалов. Метод сечений. Напряжения, деформации и перемещения. Закон Гука. Построение эпюр внутренних усилий, напряжений и перемещений. Статически определимые и статически неопределимые задачи. Диаграммы растяжения для пластичных и хрупких материалов и их характеристики. Допускаемые напряжения. Условие прочности при растяжении (сжатии).

2. Кручение. Изгиб

2.1. Кручение

Закон Гука при сдвиге. Внутренние силовые факторы при кручении. Напряжения в стержнях круглого сечения. Условие прочности при кручении.

2.2. Изгиб

Геометрические характеристики плоских сечений. Понятие чистого и поперечного изгибов. Правила построения эпюр поперечных сил и изгибающих моментов. Определение нормальных напряжений. Условие прочности при изгибе. Определение касательных напряжений. Рациональные формы сечений.

3. Сложное напряженное состояние

3.1. Сложное напряженное состояние

Основы теории напряженного состояния и гипотезы прочности. Понятие напряженного состояния. Главные площадки и главные напряжения. Обобщенный закон Гука. Назначение гипотез прочности. Понятие эквивалентных напряжений и критериев прочности.

3.2. Тонкостенные сосуды

Тонкостенные сосуды. Определение напряжений по безмоментной теории. Основные допущения. Вывод уравнения Лапласа. Расчет тонкостенных оболочек по уравнению Лапласа и по стандартизированной методике. Условие прочности.

3.3. Расчет сжатых стержней на устойчивость

Устойчивость элементов конструкций. Понятие критической силы и коэффициента запаса прочности. Расчет критической силы по Эйлеру. Пределы применимости формулы Эйлера. Практический способ расчета на устойчивость.

4. Детали машин

4.1. Соединение деталей машин

Классификация деталей машин и аппаратов. Резьбовые соединения. Расчет болтовых соединений при поперечных и продольных нагрузках. Шпоночные соединения. Назначение и виды шпонок. Расчет шпонок на срез и смятие. Виды сварки. Область применения. Виды сварных швов. Расчет на прочность стыковых и нахлесточных швов.

4.2. Валы и оси, их опоры и соединения

Валы, их классификация и назначение. Оси. Проектировочные расчеты валов и осей. Подшипники скольжения. Материалы вкладышей. Подшипники качения. Принципиальное устройство и основные геометрические размеры. Достоинства, недостатки и области применения подшипников качения и скольжения. Приводные муфты. Назначение. Классификация муфт по принципу действия и характеру работы. Порядок подбора муфт и основы прочностного расчета.

4.3. Механические передачи

Зубчатые передачи. Окружное и радиальное усилия. Редукторы. Определение и классификация. Примеры схем редукторов.

4-й семестр

Расчет химического аппарата с механическим перемешивающим устройством

5.1. Расчет химического аппарата с механическим перемешивающим устройством.

Выбор конструкционных материалов. Расчет основных геометрических размеров аппарата. Выбор фланцев, привода. Расчет фланцевого соединения. Выбор мешалки. Расчет мешалки на прочность. Расчет шпонки в ступице мешалки. Расчет вала мешалки на виброустойчивость. Расчет вала мешалки на прочность. Выбор и расчет комплектующих элементов. Оформление пояснительной записки.

5.2 Чертеж общего вида аппарата.

Чертеж общего вида аппарата с видами, разрезами, сечениями и выносными элементами, дающими полное представление об его устройстве и принципе работы. Чертежи сборочных единиц и деталей. Оформление спецификации.

5. Соответствие содержания требованиям к результатам освоения дисциплины

№	В результате освоения дисциплины студент должен:	Раз-дел 1	Раз-дел 2	Раз-дел 3	Раз-дел 4	Раз-дел 5
Знать:						
1.	основные уравнения и методы решения задач сопротивления материалов и деталей машин;	+	+	+	+	
2.	основные методы расчетов на прочность, жесткость и устойчивость элементов конструкций машин и аппаратов	+	+	+	+	+
3.	основы теории расчета деталей и узлов машин и аппаратов химической технологии.				+	+
Уметь:						
4.	проводить расчеты элементов конструкций на основе методов сопротивления материалов;	+	+	+	+	+
5.	рассчитывать и конструировать детали машин по исходным данным;				+	
6.	производить расчеты по основным критериям работоспособности и конструирования деталей машин.	+	+	+	+	+
Владеть:						
7.	навыками расчета сопротивления материалов аналитическими методами;	+	+	+	+	
8.	навыками выбора материалов по критериям прочности;	+	+	+	+	+
9.	расчетами типовых деталей машин, пользуясь справочной литературой и ГОСТами.				+	+
	Код и наименование УК	Код и наименование индикатора достижения УК				
10.	УК-2 Способен управлять проектом на всех этапах его жизненного цикла	УК-2.1 Знает процедуры и механизмы оценки качества проекта, в том числе его техническую, экономическую, экологическую и социальную значимость				
		+	+	+	+	+

11.		УК-2.2 Умеет осуществлять руководство проектом, определять зоны ответственности участников проекта и инфраструктурные условия для внедрения его результатов	+	+	+	+	+
12.		УК-2.3 Владеет приемами разработки проекта с учетом анализа альтернативных вариантов его реализации, устанавливает целевые показатели проекта и пути их достижения, определяет потребности в ресурсах, оценивает устойчивость проекта	+	+	+	+	+
	Код и наименование ОПК	Код и наименование индикатора достижения ОПК					
13.	ОПК-1 Способен использовать математические, естественнонаучные и инженерные знания для решения задач профессиональной деятельности;	ОПК-1.1 Знает основы дифференциального и интегрального исчисления, дифференциальных уравнений, теории вероятностей и математической статистики; теоретические основы химии, принципы строения вещества, основы квантовой химии, основы классификации соединений, способы получения и химические свойства соединений, основные механизмы протекания химических реакций; основные законы и соотношения физической химии, основные законы термодинамики поверхностных явлений, свойства дисперсных систем, методы исследования поверхностных явлений и дисперсных систем; теоретические основы и принципы химических и физико-химических	+	+	+	+	+

		методов анализа; физические основы механики, физики колебаний и волн, электричества и магнетизма, электродинамики, статистической физики и термодинамики, основные законы термодинамики					
14.		ОПК-1.2 Умеет проводить анализ функций, решать основные задачи теории вероятности и математической статистики, решать уравнения и системы дифференциальных уравнений, использовать численные методы для решения математических задач; использовать химические законы, применять квантово-химические подходы и методы расчета, справочные данные и количественные соотношения в химических реакциях для решения профессиональных задач; синтезировать органические соединения; прогнозировать влияние различных факторов на равновесие, составлять кинетические уравнения; проводить расчеты с использованием основных соотношений термодинамики поверхностных явлений и расчеты основных характеристик дисперсных систем; выбрать методику анализа для поставленной задачи и выполнить экспериментально; использовать физические законы, химические законы, термодинамические	+	+	+	+	+

		справочные данные, результаты физико-химического эксперимента					
15.		ОПК-1.3 Владеет навыками использования математического аппарата, навыками описания свойств простых и сложных веществ на основе электронного строения; экспериментальными навыками определения физических и химических свойств соединений, установления структуры соединений; навыками использования квантово-химических методов и стандартных квантово-химических компьютерных программ; навыками решения типовых задач в области химической термодинамики, фазовых равновесий и фазовых переходов, электрохимии, химической кинетики; проведения физических измерений, корректной оценки погрешностей, проведения дисперсного анализа и синтеза	+	+	+	+	+

6. Практические и лабораторные занятия

6.1. Практические занятия

Примерные темы практических занятий

№ п/п	№ раздела дисциплины	Примерные темы практических занятий	Часы
3-й семестр			
1	1.1	Определение реакций опор в консольно закрепленной балке.	2
2	1.1	Определение реакций опор в шарнирно закрепленной балке.	2
3	1.2	Растяжение-сжатие. Решение статически определимых задач. Построение эпюр продольных сил, нормальных напряжений, перемещений.	2

4	1.2	Растяжение-сжатие. Решение статически неопределимых задач. Построение эпюр продольных сил, нормальных напряжений, перемещений.	2
5	2.1	Кручение. Построение эпюр крутящих моментов, максимальных касательных напряжений, углов поворота сечений.	2
6	2.2	Изгиб. Построение эпюр поперечных сил и изгибающих моментов. Прочностной расчет.	4
7	3.2	Тонкостенные сосуды. Построение эпюр окружных и меридиональных напряжений.	4
8	3.3	Расчет сжатых стержней на устойчивость. Расчет критической силы по Эйлеру.	2
9	4.1	Соединение деталей машин. Расчет болтовых соединений. Расчет шпонок на срез и смятие. Расчет на прочность стыковых и нахлесточных швов.	2
10	4.2	Проектировочные расчеты валов и осей. Порядок подбора муфт и основы прочностного расчета.	2
11	4.3	Механические передачи. Расчет зубчатых, червячных редукторов.	2
4-й семестр			
12	5.1	Расчет химического аппарата с механическим перемешивающим устройством. Оформление пояснительной записки.	4
13	5.2	Чертеж общего вида аппарата с видами, разрезами, сечениями и выносными элементами	6
14	5.2	Чертежи сборочных единиц и деталей.	4
15	4.3	Оформление спецификации.	2

7. Самостоятельная работа

Самостоятельная работа проводится с целью углубления знаний по дисциплине и предусматривает:

- ознакомление и проработку рекомендованной литературы, работу с электронно-библиотечными системами, включая переводы публикаций из научных журналов, цитируемых в базах Scopus, Web of Science, Chemical Abstracts, РИНЦ;
- выполнение и подготовку к сдаче расчетно-графических работ;
- подготовку к выполнению контрольных работ;
- подготовку к сдаче *зачета с оценкой* по дисциплине;
- подготовку к сдаче *курсового проекта*.

Планирование времени на самостоятельную работу, необходимого на изучение дисциплины, студентам лучше всего осуществлять на весь период изучения, предусматривая при этом регулярное повторение пройденного материала. Материал, законспектированный на лекциях, необходимо регулярно дополнять сведениями из литературных источников, представленных в программе. При работе с указанными источниками рекомендуется составлять краткий конспект материала, с обязательным фиксированием библиографических данных источника.

8. Примеры оценочных средств для контроля освоения дисциплины

8.1. Примерная тематика расчетно-графических работ

Для текущего контроля предусмотрено 3 расчетно-графических работы. Максимальная оценка за РГР - 30 баллов и составляет по 10 баллов за каждую.

1. РГР № 1. Определение реакций опор. Растяжение-сжатие.
2. РГР № 2. Кручение. Изгиб.
3. РГР № 3. Тонкостенные сосуды.

Освоение дисциплины заключается в выполнении расчетно-графических работ по основным темам.

Условия расчетно-графических работ:

Расчетно-графическая работа № 1

Тема «Определение реакций опор» (максимальная оценка 5 баллов).

По данной теме выполняется две задачи: рама закреплена с помощью подвижного и неподвижного шарниров; рама закреплена с помощью заделки.

Для заданной рамы требуется определить реакции в опорах из условий равновесия и проверить найденные реакции. Вид рам и нагрузки, а также исходные данные для расчетов отображены в расчетных схемах, представляемых студентам индивидуально.

Тема «Растяжение-сжатие» (максимальная оценка 5 баллов). По данной теме выполняется две задачи: статически определимый брус; статически неопределимый брус.

Общая расчетная схема представлена ступенчатым брусом, закрепленным с обоих концов и нагруженным двумя продольными силами P_1 и P_2 . При этом задано взаимное соотношение между площадями A_i отдельных участков бруса и между силами P_1 и P_2 .

Статически определимая задача.

В общей расчетной схеме сохраняется левая опора и отбрасывается правая. Задача становится статически определимой.

Для заданного бруса требуется:

- 1) Построить эпюры продольных сил N_z и нормальных напряжений σ_z , как функций искомого параметра (A или P);
- 2) Из условия прочности определить искомый параметр:
 - а) вариант А – площадь A (составляющую поперечных сечений участков бруса);
 - б) вариант В – силу P (составляющую сил P_1 и P_2);
- 3) Для найденного искомого параметра (A или P) вычислить числовые значения продольных сил N_z , нормальных напряжений σ_z ;
- 4) Построить эпюру перемещений поперечных сечений бруса ΔL_z .

Статически неопределимая задача.

Расчетной схемой второй задачи является заданная общая расчетная схема бруса, закрепленного с обоих концов.

Для заданного варианта бруса требуется:

- 1) Раскрыть статическую неопределимость системы;
- 2) Построить эпюры продольных сил N_z и нормальных напряжений σ_z , перемещений поперечных сечений бруса ΔL_z ;
- 3) Определить коэффициент запаса прочности.

Указание. Значения площади A и силы P взять из первой задачи.

Варианты расчетных схем выдаются студентам индивидуально.

Общие данные для расчета:

допускаемое напряжение $[\sigma] = 120$ МПа;

модуль упругости первого рода $E = 2 \cdot 10^5$ МПа;

предел текучести $[\sigma]_T = 240$ МПа.

Расчетно-графическая работа № 2

Тема «Кручение» (максимальная оценка 4 балла).

Прямолинейный ступенчатый брус круглого поперечного сечения нагружен крутящей нагрузкой. Вид бруса и нагрузки отображены в расчетных схемах, представляемых студентам индивидуально.

Задание. Для заданного варианта требуется:

1) построить эпюры крутящих моментов M_z , максимальных касательных напряжений τ_{\max} и углов закручивания φ как функций искомых параметров (D или M);

2) определить искомые параметры (вариант А – диаметр D , вариант Б – момент M), обеспечив выполнение двух условий:

а) условия прочности $\tau_{\max} \leq [\tau]$;

б) условия жесткости $\varphi_{\max} \leq [\varphi]$;

3) для заданных параметров вычислить значения M_z , τ_{\max} , φ в узловых точках эпюр.

Тема «Изгиб» (максимальная оценка 6 баллов)

Задача № 1. Прямолинейная балка постоянного сечения с моментом сопротивления W_x закреплена одним концом в защемляющем опорном устройстве (заделка) и нагружена изгибающей нагрузкой. Вид балки и нагрузка отображены в расчетных схемах, представляемых студентам индивидуально (максимальная оценка 2 балла).

Задание. Для заданного варианта балки требуется:

1) построить эпюры поперечных сил Q_y и изгибающих моментов M_x ;

2) определить положение опасного сечения;

3) из условия прочности определить несущую способность конструкции (вычислить значения q , P , M).

При расчетах допускаемое напряжение принять равным $[\sigma] = 150$ МПа.

Задача № 2. Прямолинейная балка постоянного сечения закреплена на двух шарнирных опорах и нагружена изгибающей нагрузкой. Вид балки и нагрузка отображены в расчетных схемах, представляемых студентам индивидуально (максимальная оценка 4 балла).

Задание. Для заданного варианта балки требуется:

1) определить опорные реакции;

2) построить эпюры поперечных сил Q_y и изгибающих моментов M_x ;

3) определить из условия прочности размеры поперечного сечения балки в форме круга, прямоугольника ($h = 2b$);

4) выбрать оптимальное из трех названных сечений;

5) проверить прочность трех расчетных сечений по касательным напряжениям.

Тема «Определение перемещений и углов поворота сечений в балке» (максимальная оценка 2 балла).

Прямолинейный брус прямоугольного поперечного сечения нагружен изгибающей нагрузкой. Вид бруса и нагрузки отображены в расчетных схемах, представляемых студентам индивидуально.

Задание. Для заданного варианта требуется:

1) построить эпюру изгибающих моментов M_x – грузовую эпюру;

2) построить вспомогательную систему;

3) построить эпюру изгибающих моментов M_1 – единичную эпюру.

4) вычислить перемещения и углы поворота сечений в заданных сечениях.

Расчетно-графическая работа № 3

Тема «Тонкостенные сосуды» (максимальная оценка 10 баллов).

Для заданных расчетных схем и числовых данных построить эпюры окружных (σ_t) и меридиональных (σ_m) напряжений. По III гипотезе прочности определить толщину стенки

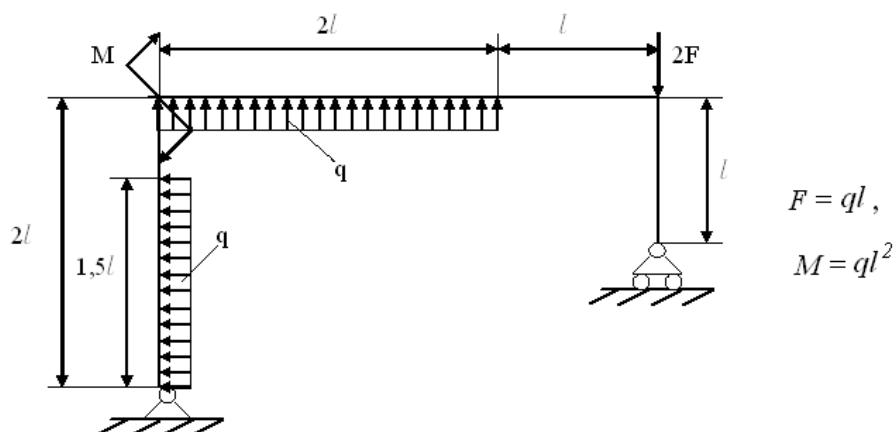
сосуда s (или давление газа P_r). Вычислить значения напряжений. Задания выдаются студентам индивидуально.

8.2 Примеры контрольных заданий для текущего контроля освоения дисциплины

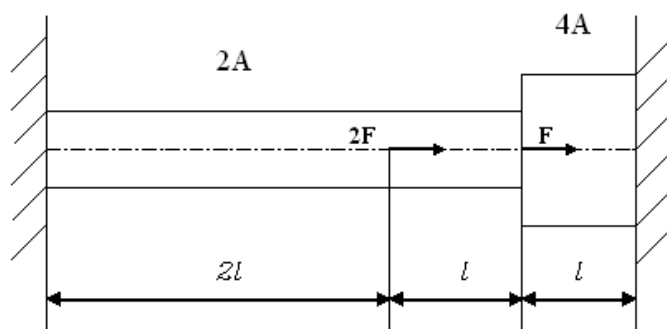
Для текущего контроля предусмотрено 3 контрольных работы. Максимальная оценка за контрольные работы 30 баллов и составляет по 10 баллов за каждую.

1. Примеры задач к контрольной работе № 1 «Определение реакций опор. Растяжение-сжатие». Содержит 2 задачи (максимальная оценка – по 5 баллов за каждую задачу).

Задача 1 по теме «Определение реакций опор». Для заданной рамы требуется определить реакции в опорах из условий равновесия и проверить найденные реакции.

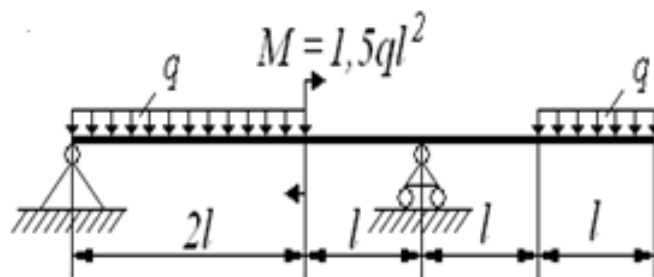


Задача 2 по теме «Растяжение-сжатие». Для бруса, закрепленного с обоих концов, построить эпюры продольных сил N_z и нормальных напряжений σ_z , перемещений поперечных сечений бруса ΔL_z .



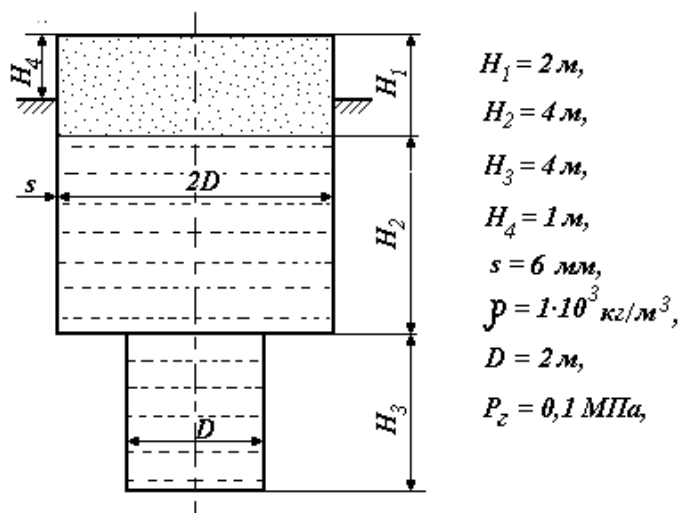
2. Пример задачи к контрольной работе № 2 «Кручение. Изгиб». Содержит 1 задачу (максимальная оценка 10 баллов).

Для заданного варианта балки требуется построить эпюры поперечных сил Q_y и изгибающих моментов M_x .



3. Пример задачи к контрольной работе № 3 «Тонкостенные сосуды». Содержит 1 задачу (максимальная оценка 10 баллов).

Для заданного тонкостенного сосуда построить эпюры окружных (σ_t) и меридиональных (σ_m) напряжений.



8.3. Вопросы для итогового контроля освоения дисциплины (3 семестр – зачет с оценкой).

1. Связи и их реакции. Уравнения равновесия. Определение реакций опор.
2. Напряжения, деформации и перемещения. Метод сечений. Построение эпюр продольных сил N_z , нормальных напряжений σ_z , перемещений поперечных сечений бруса ΔL_z . Статически определимые и статически неопределимые задачи.
3. Кручение. Построение эпюр крутящих моментов M_z , максимальных касательных напряжений τ_{\max} и углов закручивания φ .
4. Изгиб. Построение эпюр поперечных сил Q_y и изгибающих моментов M_x .
5. Определение напряжений по безмоментной теории. Расчет тонкостенных оболочек по уравнению Лапласа и по стандартизованной методике.
6. Устойчивость. Расчет критической силы по Эйлеру.
7. Резьбовые соединения. Расчет болтовых соединений при поперечных нагрузках.
8. Шпоночные соединения. Расчет шпонок на срез и смятие.
9. Сварка. Расчет на прочность нахлесточных швов.
10. Редукторы. Расчет передаточного отношения i и коэффициента полезного действия η .

8.4 Структура и примеры билетов зачета с оценкой (3 семестр)

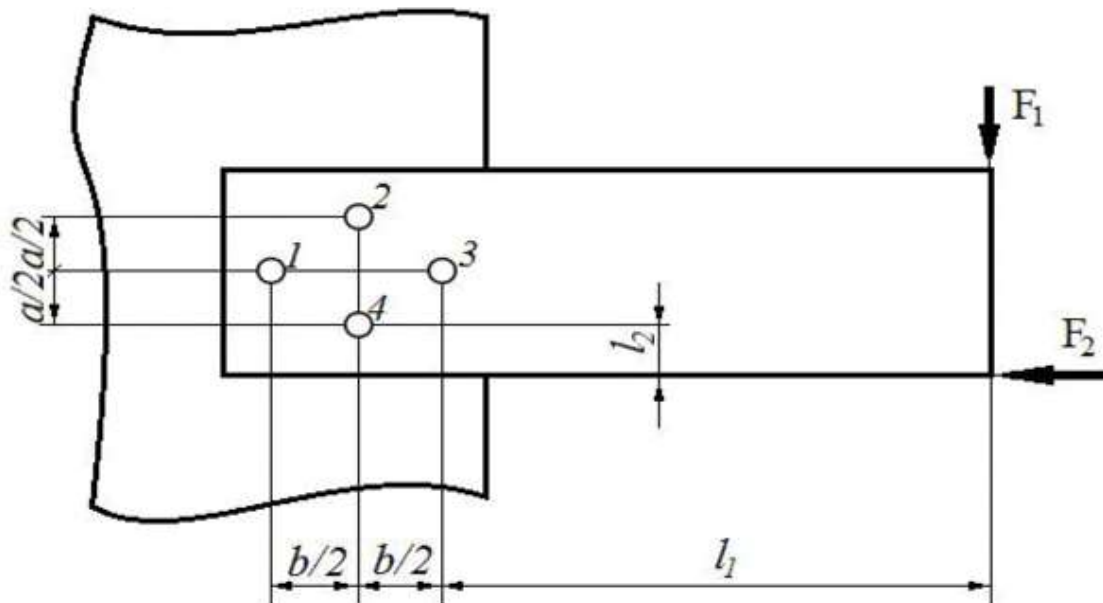
Зачетный билет включает контрольные вопросы по разделам 1 ÷ 4 рабочей программы дисциплины и содержит 3 вопроса. Ответы на вопросы билета оцениваются из максимальной оценки 40 баллов следующим образом: вопрос 1 – 20 баллов, вопрос 2 – 10 баллов, вопрос 3 – 10 баллов.

Пример билета

<p>«Утверждаю» Заведующий кафедрой ИПТО (Должность, наименование кафедры)</p> <p>_____ В.М.Аристов (Подпись) (И. О. Фамилия)</p> <p>«__» _____ 20__ г.</p>	Министерство науки и высшего образования РФ
	Российский химико-технологический университет имени Д.И. Менделеева
	Кафедра инженерного проектирования технологического оборудования
	Прикладная механика

Билет № 1

1. Две пластины соединены четырьмя болтами, поставленными без зазора.
Определить: максимальную силу, действующую на опасный болт;
диаметр болтов d , поставленных без зазора.



$a = 61$ мм, $b = 83$ мм, $l_1 = 160$ мм, $l_2 = 22$ мм, $F_1 = 13000$ Н, $F_2 = 7000$ Н,
 $[\tau] = 60$ МПа

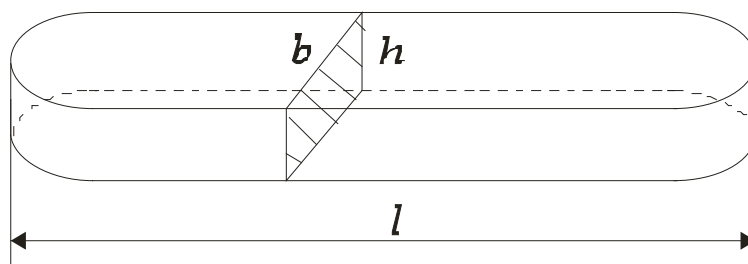
2.

Сплошной стальной вал передает крутящий момент $M = 650$ Н·м.

Диаметр вала $d = 65$ мм, $[\sigma]_{\text{см}} = 100$ МПа, $[\tau]_{\text{ср}} = 80$ МПа.

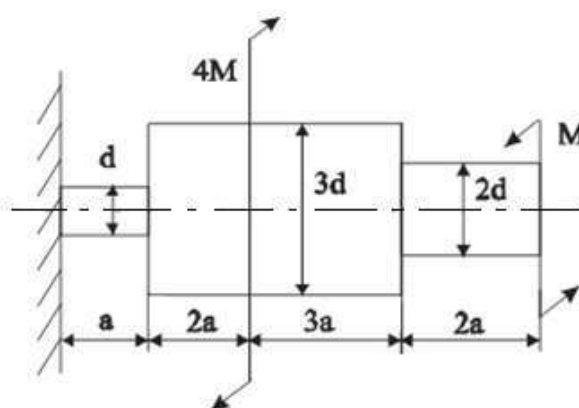
Выполнить проверочный расчет шпонки с размерами

$b \times h \times t = 18 \times 11 \times 7$ мм, $l = 80$ мм.



3.

Прямолинейный брус, состоящий из 3 участков круглого поперечного сечения различных диаметров, нагружен внешними крутящими моментами. Построить эпюры крутящих моментов, максимальных касательных напряжений и углов поворота поперечных сечений в общем виде.



8.5. Этапы выполнения курсового проекта (4 семестр)

В течение семестровых занятий предусмотрены три контрольные точки, во время которых оценивается выполнение студентами изученного к тому времени объема расчетных и чертежных работ по проекту. Полное выполнение соответствующего объема работ по каждой контрольной точке оценивается в 20 баллов.

Таким образом, к моменту проведения зачета максимальное количество баллов, набранное студентом, может составлять 60 баллов.

8.6. Теоретические вопросы для сдачи курсового проекта

1. Для чего предназначается вертикальный аппарат с механическим перемешивающим устройством (ВА).
2. Как рассчитываются габаритные размеры ВА.
3. Как определяется высота цилиндрической части корпуса ВА.
4. Как определяются размеры рубашки ВА.
5. Как выбирается конструкционный материал корпуса, вала и лопастей мешалки ВА.
6. Как выбирается конструкционный материал рубашки ВА.

7. Как определяется допускаемое напряжение для расчета на прочность элементов ВА.
8. Как учитывается коррозия оболочек ВА.
9. Как определяются расчетные давления.
10. Как определяются пробные давления.
11. В чём различие теоретической и исполнительной толщин элементов тонкостенного аппарата.
12. Как определяются толщины оболочек корпуса ВА.
13. Как определяются толщины оболочек рубашки ВА.
14. Обозначение сварных швов корпуса аппарата.
15. Проверка на прочность сварных швов корпуса аппарата.
16. В чём назначение фланцевых соединений.
17. Из каких основных деталей состоит фланцевое соединение.
18. Какие элементы фланцевого соединения деформируются.
19. Из чего состоит привод химического аппарата.
20. По каким параметрам выбирается типоразмер мотора-редуктора.
21. Чем отличается мощность на валу мешалки от мощности привода. Как связаны между собой эти мощности.
22. Как определяется диаметр вала мешалки.
23. В чем заключается цель расчета вала на виброустойчивость.
24. Что называется критической скоростью вращения.
25. Каково условие виброустойчивости для жестких валов.
26. Каково условие виброустойчивости для гибких валов.
27. Что в расчетах понимается под длиной вала мешалки.
28. Как рассчитывается вал мешалки на прочность.
29. Где находится опасное сечение вала.
30. Конструкция и назначение лопастной мешалки.
31. Конструкция и назначение рамной мешалки.
32. Конструкция и назначение турбинной мешалки.
33. Конструкция и назначение трехлопастной мешалки.
34. Расчет лопастной мешалки на прочность.
35. Расчет рамной мешалки на прочность.
36. Расчет турбинной мешалки на прочность.
37. Расчет трехлопастной мешалки на прочность.
38. Как сконструирована муфта МУВП. Для чего она предназначена и как работает.
39. Как сконструирована фланцевая муфта. Для чего она предназначена и как работает.
40. В чем заключается проверочный расчет муфты МУВП. Какие виды нагружения испытывают детали муфты.
41. В чем заключается проверочный расчет фланцевой муфты. Какие виды нагружения испытывают детали муфты.
42. Типы уплотнительных устройств.
43. В зависимости от каких параметров выбирают тип уплотнения.
44. На какие виды нагружения проводят прочностные расчеты шпонок в ступицах мешалки и муфте.
45. Как подбираются опоры для ВА.
46. Проверка площади опоры подкладного листа.
47. Прочность угловых сварных швов опоры лапы.
48. Строповые устройства. Назначение.
49. Подбор стропальных устройств.
50. Выбор и назначение штуцеров и люков.
51. Назначение таблицы штуцеров

Полный перечень оценочных средств приведен в виде отдельного документа, являющегося неотъемлемой частью основной образовательной программы.

9. Учебно-методическое обеспечение дисциплины

9.1. Рекомендуемая литература

А. Основная литература

1. Поляков А.А. Механика химических производств. Учебное пособие для вузов. М.: Альянс, 2017, 392 с.
2. Расчет химического аппарата с механическим перемешивающим устройством, М.: РХТУ им. Д. И. Менделеева, 2005, 88 с.
3. Методические указания по оформлению конструкторской документации курсового проекта по прикладной механике, М.: РХТУ им. Д. И. Менделеева, 2016, 32 с.

Б. Дополнительная литература

1. Степин П.А. Соппротивление материалов. С-Пб.: Лань, 2021. 320 с.
2. Гулиа Н.В., Клоков В.Г., Юрков С.А. Детали машин. С-Пб.: Лань, 2021. 416 с.
3. Аристов В.М., Аристова Е.П. Инженерная графика, М.: Альянс, 2006. -256 с.
4. Д.В. Зиновьев. Основы проектирования в КОМПАС-3Dv17 – ДМК –Пресс,2019 -232 с.

9.2. Рекомендуемые источники научно-технической информации

- Раздаточный иллюстративный материал к практическим занятиям по курсовому проектированию.
- Презентации к лекциям.
- Методические рекомендации по оформлению конструкторской документации курсового проекта по прикладной механике.
- Научно-технические журналы:
 - Журнал «Технология машиностроения», ISSN 1562-3221;
 - Журнал «Вестник машиностроения», ISSN 0042-4633.
- Ресурсы информационно–телекоммуникационной сети Интернет:
 - Ресурсы ELSEVIER: www.sciencedirect.com

9.3. Средства обеспечения освоения дисциплины

Для реализации рабочей программы подготовлены следующие средства обеспечения освоения дисциплины:

- компьютерные презентации интерактивных лекций – 16, (общее число слайдов – 256);

10. Перечень информационных технологий, используемых в образовательном процессе

Информационно-библиотечный центр (ИБЦ) РХТУ им. Д. И. Менделеева обеспечивает информационную поддержку всем направлениям деятельности университета, содействует подготовке высококвалифицированных специалистов, совершенствованию учебного процесса, научно-исследовательской работы, способствует развитию профессиональной культуры будущего специалиста.

Структура и состав библиотечного фонда соответствует требованиям Примерного положения о формировании фондов библиотеки высшего учебного заведения, утвержденного приказом Минобразования и науки от 27.04.2000 г. № 1246. ИБЦ университета обеспечивает обучающихся основной учебной, учебно-методической и научной литературой, необходимой для организации образовательного процесса по всем дисциплинам основной образовательной программы и гарантирует возможность качественного освоения инженерами образовательной программы по направлению подготовки **18.05.01.**

бщий объем многоотраслевого фонда ИБЦ составляет 1 727 628 экз. на 01.01.23.

Фонд учебной и учебно-методической литературы укомплектован печатными и электронными изданиями из расчета 50 экз. на каждые 100 обучающихся, а для дисциплин вариативной части образовательной программы - 1 экз. на одного обучающегося.

Фонд дополнительной литературы включает помимо учебной литературы официальные, справочно-библиографические, специализированные отечественные и зарубежные периодические и информационные издания.

Информационно-библиотечный центр обеспечивает самостоятельную работу студентов в читальных залах, предоставляя широкий выбор литературы по актуальным направлениям, а также обеспечивает доступ к профессиональным базам данных, информационным, справочным и поисковым системам.

Каждый обучающийся обеспечен свободным доступом из любой точки, в которой имеется доступ к сети Интернет и к электронно-библиотечной системе (ЭБС) Университета, которая содержит различные издания по основным изучаемым дисциплинам и сформирована по согласованию с правообладателями учебной и учебно-методической литературы.

Для более полного и оперативного справочно-библиографического и информационного обслуживания в ИБЦ реализована технология Электронной доставки документов.

Полный перечень электронных информационных ресурсов, используемых в процессе обучения, представлен в основной образовательной программе.

11. Материально-техническое обеспечение дисциплины

В соответствии с учебным планом занятия по дисциплине проводятся в форме лекций, практических занятий и самостоятельной работы обучающегося.

11.1. Оборудование, необходимое в образовательном процессе:

Лекционная учебная аудитория, оборудованная электронными средствами демонстрации (компьютер со средствами звуковоспроизведения, проектор, экран) и учебной мебелью; учебная аудитория для проведения практических занятий; учебная аудитория для проведения лабораторных занятий,

Библиотека, имеющая рабочие места, оснащенные компьютерами с доступом к базам данных и выходом в Интернет.

11.2. Учебно-наглядные пособия:

Информационно-методические материалы: учебные пособия по дисциплине; раздаточные материалы к разделам курса.

11.3. Компьютеры, информационно-телекоммуникационные сети, аппаратно-программные и аудиовизуальные средства:

Персональные компьютеры, укомплектованные проигрывателями CD и DVD, принтерами и программными средствами; проекторы и экраны; цифровые камеры; копировальные аппараты; локальная сеть с выходом в Интернет.

11.4. Печатные и электронные образовательные и информационные ресурсы:

Информационно-методические материалы: учебные пособия по дисциплине; раздаточный материал к разделам лекционного курса, персональные задания расчетно-графических работ.

Электронные образовательные ресурсы: электронные презентации к разделам лекционного курса; учебно-методические разработки в электронном виде; справочные материалы в печатном и электронном виде по расчетам и конструированию элементов технологического оборудования.

11.5. Перечень лицензионного программного обеспечения

№ п/п	Наименование программного продукта	Реквизиты договора поставки	Количество лицензий	Срок окончания действия лицензии
1	Microsoft Office Standard 2019 В составе: <ul style="list-style-type: none"> • Word • Excel • Power • Point • Outlook 	Контракт №175-262ЭА/2019 от 30.12.2019	150 лицензий для активации на рабочих станциях	12 месяцев (ежегодное продление подписки с правом перехода на обновлённую версию продукта)
2	WINHOME 10 Russian OLV NL Each AcademicEdition	Контракт № 28-35ЭА/2020 от 26.05.2020	150 лицензий для активации на рабочих станциях	бессрочно
3	Компас-3D v18 на 50 мест. Проектирование и конструирование в машиностроении, лицензия.	Контракт № 28-35ЭА/2020 от 26.05.2020	2 лицензии на учебный комплект программного обеспечения для проектирования и конструирования в машиностроении, рассчитанные на активацию на 50 мест каждая.	бессрочно

4	Учебный комплект Компас-3D v 19 на 50 мест КТПП	Контракт № 90-133ЭА/2021 от 07.09.2021	2 лицензии на учебный комплект программного обеспечения для проектирования и конструирования в машиностроении, рассчитанные на активацию на 50 мест каждая.	бессрочно
---	---	--	---	-----------

12. Требования к оценке качества освоения программы

Наименование модулей	Основные показатели оценки	Формы и методы контроля и оценки
Определение реакций опор. Растяжение-сжатие	<p>Знает:</p> <ul style="list-style-type: none"> – основные уравнения и методы решения задач сопротивления материалов и деталей машин; – основные методы расчетов на прочность, жесткость и устойчивость элементов конструкций машин и аппаратов; <p>Умеет:</p> <ul style="list-style-type: none"> – проводить расчеты элементов конструкций на основе методов сопротивления материалов. <p>Владеет:</p> <ul style="list-style-type: none"> – навыками расчета сопротивления материалов аналитическими методами; – навыками выбора материалов по критериям прочности. 	<p>Оценка за РГР №1.</p> <p>Оценка на зачете.</p>
Кручение. Изгиб	<p>Знает:</p> <ul style="list-style-type: none"> – основные уравнения и методы решения задач сопротивления материалов и деталей машин; – основные методы расчетов на прочность, жесткость и устойчивость элементов конструкций машин и аппаратов; <p>Умеет:</p> <ul style="list-style-type: none"> – проводить расчеты элементов конструкций на основе методов сопротивления материалов. <p>Владеет:</p> <ul style="list-style-type: none"> – навыками расчета сопротивления материалов аналитическими методами; 	<p>Оценка за РГР №2.</p> <p>Оценка на зачете.</p>

	–навыками выбора материалов по критериям прочности.	
Сложное напряженное состояние	<p>Знает:</p> <ul style="list-style-type: none"> –основные уравнения и методы решения задач сопротивления материалов и деталей машин; –основные методы расчетов на прочность, жесткость и устойчивость элементов конструкций машин и аппаратов; <p>Умеет:</p> <ul style="list-style-type: none"> –проводить расчеты элементов конструкций на основе методов сопротивления материалов. <p>Владеет:</p> <ul style="list-style-type: none"> –навыками расчета сопротивления материалов аналитическими методами; –навыками выбора материалов по критериям прочности. 	Оценка за РГР №3. Оценка на зачете.
Детали машин	<p>Знает:</p> <ul style="list-style-type: none"> –основные уравнения и методы решения задач сопротивления материалов и деталей машин; –основные методы расчетов на прочность, жесткость и устойчивость элементов конструкций машин и аппаратов; –основы теории расчета деталей и узлов машин и аппаратов химической технологии. <p>Умеет:</p> <ul style="list-style-type: none"> –проводить расчеты элементов конструкций на основе методов сопротивления материалов; –рассчитывать и конструировать детали машин по исходным данным; –производить расчеты по основным критериям работоспособности и конструирования деталей машин. <p>Владеет:</p> <ul style="list-style-type: none"> –навыками расчета сопротивления материалов аналитическими методами; –навыками выбора материалов по критериям прочности; –расчетами типовых деталей машин, пользуясь справочной литературой и ГОСТами. 	Оценка на зачете.
Проектирование химического аппарата с механическим	<p>Знает:</p> <ul style="list-style-type: none"> –основные уравнения и методы решения задач сопротивления материалов и деталей машин; 	Оценка за курсовой проект.

перемешивающим устройством.	<p>–основные методы расчетов на прочность, жесткость и устойчивость элементов конструкций машин и аппаратов;</p> <p>–основы теории расчета деталей и узлов машин и аппаратов химической технологии.</p> <p>Умеет:</p> <p>–проводить расчеты элементов конструкций на основе методов сопротивления материалов;</p> <p>–рассчитывать и конструировать детали машин по исходным данным;</p> <p>–производить расчеты по основным критериям работоспособности и конструирования деталей машин.</p> <p>Владеет:</p> <p>–навыками расчета сопротивления материалов аналитическими методами;</p> <p>–навыками выбора материалов по критериям прочности;</p> <p>–расчетами типовых деталей машин, пользуясь справочной литературой и ГОСТами.</p>	
-----------------------------	--	--

13. Особенности организации образовательного процесса для инвалидов и лиц с ограниченными возможностями здоровья

Обучение инвалидов и лиц с ограниченными возможностями здоровья осуществляется в соответствии с:

– Порядком организации и осуществления образовательной деятельности по образовательным программам высшего образования – программам бакалавриата, программам специалитета, программам магистратуры (Приказ Министерства науки и высшего образования Российской Федерации от 06.04.2021 № 245);

– Положением о порядке организации и осуществления образовательной деятельности по образовательным программам высшего образования – программам бакалавриата, программам специалитета, программам магистратуры федерального государственного бюджетного образовательного учреждения высшего образования «Российский химико-технологический университет имени Д.И. Менделеева», принятым решением Ученого совета РХТУ им. Д.И. Менделеева от 28.12.2022, протокол № 5;

– Методическими рекомендациями по организации образовательного процесса для обучения инвалидов и лиц с ограниченными возможностями здоровья в образовательных организациях высшего образования, в том числе оснащённости образовательного процесса (утверждены заместителем Министра образования и науки РФ А.А. Климовым от 08.04.2014 № АК-44/05вн).

Дополнения и изменения к рабочей программе дисциплины

«Прикладная механика»

основной образовательной программы

направления 18.05.01 Химическая технология энергонасыщенных материалов и изделий

«Химическая технология органических соединений азота»

Форма обучения: очная


Номер изменения/ дополнения	Содержание дополнения/изменения	Основание внесения изменения/дополнения
1.		протокол заседания Ученого совета № _____ от «__» _____ 20__ г.
		протокол заседания Ученого совета № _____ от «__» _____ 20__ г.
		протокол заседания Ученого совета № _____ от «__» _____ 20__ г.
		протокол заседания Ученого совета № _____ от «__» _____ 20__ г.

Министерство науки и высшего образования Российской Федерации
федеральное государственное бюджетное образовательное учреждение
высшего образования
«Российский химико-технологический университет
имени Д.И. Менделеева»



«УТВЕРЖДАЮ»

Проректор по учебной работе


Ф.А. Колоколов

«19» 06 2023 г.

РАБОЧАЯ ПРОГРАММА ДИСЦИПЛИНЫ
«Проблемы устойчивого развития»

Специальность 18.05.01 Химическая технология энергонасыщенных
материалов и изделий

КВАЛИФИКАЦИЯ «ИНЖЕНЕР»

РАССМОТРЕНО И ОДОБРЕНО
на заседании Методической комиссии
РХТУ им. Д.И. Менделеева
«19» 06 2023 г.

Председатель


Н.А. Макаров

Москва 2023

Программа составлена преподавателями кафедры ЮНЕСКО «Зелёная химия для устойчивого развития» РХТУ имени Д.И. Менделеева:
доцент, к.х.н. Додонова А.А.

Программа рассмотрена и одобрена на заседании кафедры ЮНЕСКО «Зеленая химия для устойчивого развития» «10» мая 2023 г., протокол №11.

1. ЦЕЛЬ И ЗАДАЧИ ДИСЦИПЛИНЫ

Программа составлена в соответствии с требованиями Федерального государственного образовательного стандарта (ФГОС ВО) для направления подготовки *18.05.01 Химическая технология энергонасыщенных материалов и изделий*, рекомендациями методической секции Ученого совета и накопленного опыта преподавания дисциплины кафедрой ЮНЕСКО «Зелёная химия для устойчивого развития» РХТУ им. Д.И. Менделеева. Программа рассчитана на изучение дисциплины в течение одного семестра.

Программа дисциплины предполагает, что обучающиеся имеют теоретическую и практическую подготовку в области экологии, экономики, социологии и географии.

Цель дисциплины – ознакомление студентов с основными понятиями и принципами концепции устойчивого развития, понятиями устойчивости и неустойчивости динамических систем; основными сведениями о глобальной проблематике, ресурсах и развитии, антропогенном воздействии на окружающую среду, управлении качеством окружающей среды.

Задачи дисциплины

- изучение структуры экосистем и биосферы Земли, основных понятий и законов экологии, взаимоотношений биотических и абиотических компонентов в экосистемах, влияния факторов среды на живые организмы и здоровье человека, методах оценки состояния окружающей среды и возможного воздействия на неё, основ рационального природопользования;

- ознакомление студентов с принципами устойчивости экосистем, с основными физико-химическими процессами, протекающими в геосферах Земли, глобальными проблемами окружающей среды;

- изучение концепции устойчивого развития, классификации природных ресурсов, антропогенного воздействия на окружающую среду, возможных климатических последствий антропогенного воздействия, управления качеством окружающей среды, элементами природоохранной техники и технологии, основами экологического права и профессиональной этики;

- изучение принципов зеленой химии;

- изучение концепции зеленой экономики.

Контроль успеваемости студентов ведется по принятой в университете рейтинговой системе.

2. ТРЕБОВАНИЯ К РЕЗУЛЬТАТАМ ОСВОЕНИЯ ДИСЦИПЛИНЫ

Изучение дисциплины направлено на приобретение следующих **компетенций и индикаторов их достижения**: УК-8.1; УК-8.2; УК-8.3

Универсальные компетенции и индикаторы их достижения:

Наименование категории (группы) УК	Код и наименование УК	Код и наименование индикатора достижения УК
Безопасность жизнедеятельности	УК-8. Способен создавать и поддерживать в повседневной жизни и в профессиональной деятельности безопасные условия жизнедеятельности для	УК-8.1 Знает классификацию и источники чрезвычайных ситуаций природного и техногенного происхождения; причины, признаки и последствия опасностей, способы защиты от чрезвычайных ситуаций и военных конфликтов; принципы организации безопасности труда на предприятии,

	<p>сохранения природной среды, обеспечения устойчивого развития общества, в том числе при угрозе и возникновении чрезвычайных ситуаций и военных конфликтов</p>	<p>технические средства защиты людей в условиях чрезвычайной ситуации УК-8.2 Умеет поддерживать безопасные условия жизнедеятельности в мирное и военное время; выявлять признаки, причины и условия возникновения чрезвычайных ситуаций; оценивать вероятность возникновения потенциальной опасности и принимать меры по ее предупреждению УК-8.3 Владеет навыками прогнозирования возникновения опасных или чрезвычайных ситуаций; навыками по применению основных методов защиты в условиях чрезвычайных ситуаций и военных конфликтов</p>
--	---	--

В результате изучения дисциплины студент должен:

Знать:

- основные определения и принципы концепции устойчивого развития;
- основные характеристики биотических, абиотических и антропогенных факторов, оказывающих влияние на живые организмы, включая человека;
- основные существующие проблемы, возникающие при взаимодействии экономики, общества и окружающей среды;
- современные системы индексов и индикаторов устойчивого развития, их особенности и недостатки;

Уметь:

- делать системный анализ существующих эколого-социальных, социально-экономических и эколого-экономических проблем;
- находить наиболее рациональный вариант решения поставленных задач с учётом конфликта в потребностях человека и ограничениях окружающей среды;

Владеть:

- навыками пользования современной литературой в области устойчивого развития и экологии;
- умением анализировать новые теоретические и практические программы и проекты, направленные на достижение целей устойчивого развития;
- приемами принятия решений по урегулированию конфликтных ситуаций в области устойчивого развития и использования ресурсов.

3. ОБЪЕМ ДИСЦИПЛИНЫ И ВИДЫ УЧЕБНОЙ РАБОТЫ

Вид учебной работы	Всего	
	ЗЕ	Акад. ч.
Общая трудоемкость дисциплины	2	72
Контактная работа – аудиторные занятия:	0.9	32
Лекции	0,45	16
Практические занятия (ПЗ)	0,45	16
Лаборатория	-	-
Самостоятельная работа	1.1	40
Контактная самостоятельная работа	1,1	0,2
Самостоятельное изучение разделов дисциплины		39,8
Виды контроля:	зачет	

Вид учебной работы	Всего	
	ЗЕ	Астр. ч.
Общая трудоемкость дисциплины	2	54
Контактная работа – аудиторные занятия:	0.9	24
Лекции	0,45	12
Практические занятия (ПЗ)	0,45	12
Лаборатория	-	-
Самостоятельная работа	1.1	30
Контактная самостоятельная работа	1,1	0,15
Самостоятельное изучение разделов дисциплины		29,85
Виды контроля:	зачет	

4.2. Содержание разделов дисциплины

Раздел 1. Основные понятия курса. Общество и окружающая среда

Цели, задачи и предмет курса. Место курса в системе химического образования. Экологическое образование и образование для устойчивого развития.

Рост и развитие. Устойчивость и неустойчивость динамических систем. Биосфера как динамическая система. Человек: биологический вид и цивилизация. Системы поддержания жизни и системы поддержания цивилизации. Население, производство, состояние окружающей среды. Понятие устойчивого развития. Римский клуб и глобальная проблематика. Необходимость в устойчивом развитии. Содержание и эволюция представлений общества об устойчивом развитии.

Раздел 2. Биосфера, ее эволюция и устойчивость. Экосистемы Земли и устойчивость

Основные сведения о планете Земля. Строение и состав атмосферы. Мировой океан. Литосфера. Биотическая и абиотическая составляющие биосферы: основные характеристики. Потоки энергии в системе Солнце-Земля.

Основные понятия экологии. Системы поддержания жизни на Земле: общий обзор. Понятие экосистемы. Структура и составляющие экосистем. Виды, популяции, сообщества. Взаимодействие видов в экосистемах. Основные типы экосистем.

Потоки энергии и вещества в экосистемах. Трофические цепи. Метаболизм и элементный состав живой и неживой материи. Основные биогеохимические циклы (круговороты веществ). Цикличность процессов в биосфере и устойчивость.

Изменения в популяциях, сообществах, экосистемах. Реакция живых систем на изменения окружающей Среды. Воздействие человека на экосистемы. Законы и принципы экологии. Биоразнообразие и устойчивость экосистем. Видовое разнообразие - необходимое условие устойчивости биосферы.

Раздел 3. Демографические проблемы современного мира.

Особенности человека как биологического вида. Динамика человеческой популяции, рождаемость, смертность, возрастная структура. Проблемы современного этапа роста численности населения. Географическое распределение населения. Сельское и городское население. Урбанизация. Среда обитания человека и окружающая среда. Формирование техногенной среды.

Регулирование народонаселения. Стабилизация численности населения или депопуляция: оценка предельной численности населения Земли. Религиозные, нравственные и социальные проблемы ограничения рождаемости и планирования семьи. Региональные особенности. Мышление, язык, роль обучения. Негенетический канал видовой памяти. Положительные и отрицательные последствия наличия негенетической памяти. Гендерные проблемы.

Раздел 4. Развитие и ресурсы

Определение ресурса. Классификация ресурсов. Невозобновимые, возобновимые, неисчерпаемые ресурсы. Материальные, энергетические и информационные ресурсы. Генетические ресурсы биосферы. Состояние и мировые запасы основных видов природных ресурсов. Географическое распределение запасов природных ресурсов.

Развитие цивилизации и расходование природных ресурсов. Принципы устойчивого развития в отношении природных ресурсов. Роль возобновимых и неисчерпаемых ресурсов в устойчивом обществе.

Раздел 5. Антропогенное воздействие на биосферу

Антропогенные возмущения биогеохимических циклов и деградация систем поддержания жизни. Глобальные, региональные и локальные проблемы окружающей среды.

Загрязнение атмосферы (кислотные дожди, фотохимический смог и т.д.). Загрязнение внутренних вод и Мирового океана. Загрязнение литосферы; деградация земель, опустынивание.

Раздел 6. Климатические последствия изменения состава атмосферы

Глобальный энергетический баланс; парниковый эффект как природный фактор поддержания условий существования живой материи. Парниковые газы. Источники и стоки диоксида углерода и других парниковых газов. Изменение концентрации диоксида углерода и других парниковых газов в атмосфере; механизм глобального потепления.

Последствия глобального потепления: повышение уровня мирового океана, затопление прибрежных зон; таяние ледников и вечной мерзлоты; деформация климатических и сельскохозяйственных зон и географической структуры производства продовольствия; изменения растительного покрова, опустынивание.

Раздел 7. Зеленая революция

Зеленая химия. Зеленая энергетика. Зеленая экономика. Понятие низкоуглеродной (циклической) экономики. Сценарии низкоуглеродного развития для России. Наилучшие доступные технологии. Основные принципы зелёного производства. Вопросы мировоззрения, Экологический след человечества. Зеленый офис. Карбоновые полигоны. Зеленая химия.

Раздел 8. Мировоззрение, этика и устойчивое развитие.

Переход от общества потребления к устойчивому обществу. Изменение структуры потребностей общества и критериев качества жизни и уровня развития. Роль культурных и религиозных традиций в проблеме устойчивого развития.

Информация, знание, наука, технологии. Увеличение роли информационных ресурсов в общем балансе ресурсопотребления. Информационное (постиндустриальное) общество. Роль образования в устойчивом обществе.

5. СООТВЕТСТВИЕ СОДЕРЖАНИЯ ТРЕБОВАНИЯМ К РЕЗУЛЬТАТАМ ОСВОЕНИЯ ДИСЦИПЛИНЫ

№	В результате освоения дисциплины студент должен:	Раздел 1	Раздел 2	Раздел 3	Раздел 4	Раздел 5	Раздел 6	Раздел 7	Раздел 8
	Знать:								
	– основные определения и принципы концепции устойчивого развития;	+	+	+					
	– основные характеристики биотических, абиотических и антропогенных факторов, оказывающих влияние на живые организмы, включая человека;		+	+					
	– основные существующие проблемы, возникающие при взаимодействии экономики, общества и окружающей среды;				+	+	+	+	+
	– современные системы индексов и индикаторов устойчивого развития, их особенности и недостатки;							+	+
	Уметь:								
	– делать системный анализ существующих эколого-социальных, социально-экономических и эколого-экономических проблем;	+	+	+	+	+	+	+	+
	– находить наиболее рациональный вариант решения поставленных задач с учётом конфликта в потребностях человека и ограничениях окружающей среды;	+	+	+	+	+	+	+	+
	Владеть:								
	– навыками пользования современной литературой в области устойчивого развития и экологии;	+	+	+	+	+	+	+	+
	– умением анализировать новые теоретические и практические программы и проекты, направленные на достижение целей устойчивого развития;	+	+	+	+	+	+	+	+
	– приемами принятия решений по урегулированию конфликтных ситуаций в области устойчивого развития и использования ресурсов.			+	+	+	+	+	+
В результате освоения дисциплины студент должен приобрести следующие <i>компетенции и индикаторы их достижения: (перечень из п.2)</i>									

	Код и наименование УК (перечень из п.2)	Код и наименование индикатора достижения УК (перечень из п.2)								
7	УК-8. Способен создавать и поддерживать в повседневной жизни и в профессиональной деятельности безопасные условия жизнедеятельности для сохранения природной среды, обеспечения устойчивого развития общества, в том числе при угрозе и возникновении чрезвычайных ситуаций и военных конфликтов	<p>УК-8.1 Знает классификацию и источники чрезвычайных ситуаций природного и техногенного происхождения; причины, признаки и последствия опасностей, способы защиты от чрезвычайных ситуаций и военных конфликтов; принципы организации безопасности труда на предприятии, технические средства защиты людей в условиях чрезвычайной ситуации</p> <p>УК-8.2 Умеет поддерживать безопасные условия жизнедеятельности в мирное и военное время; выявлять признаки, причины и условия возникновения чрезвычайных ситуаций; оценивать вероятность возникновения потенциальной опасности и принимать меры по ее предупреждению</p> <p>УК-8.3 Владеет навыками прогнозирования возникновения опасных или чрезвычайных ситуаций; навыками по применению основных методов защиты в условиях чрезвычайных ситуаций и военных конфликтов</p>								
				+	+	+	+	+	+	+

6. ПРАКТИЧЕСКИЕ ЗАНЯТИЯ

Учебным планом подготовки специалистов по направлению 18.05.01 Химическая технология энергонасыщенных материалов предусмотрено проведение практических занятий по дисциплине «Проблемы устойчивого развития» в объеме 16 академ. часа. Практические занятия проводятся под руководством преподавателей кафедры ЮНЕСКО «Зеленая химия для устойчивого развития» и направлены на углубление теоретических знаний, полученных обучающимся на лекциях, и приобретение навыков применения теоретических знаний в практической работе.

Раздел 2 (2 академ. ч). Биосфера, ее эволюция и устойчивость. Экосистемы Земли и устойчивость

Геологическое развитие Земли, образование кислородной атмосферы. Геологический возраст. Роль биоты в формировании современного облика Земли.

Факторы живой и неживой природы, влияющие на отдельный вид. Изучение экотопов. Совокупность действия абиотических и биотических факторов

Раздел 3 (2 академ. ч). Демографические проблемы современного мира

Стадии демографического перехода. Соотношение рождаемости и смертности. Динамика численности народонаселения в мире и в России. Стабилизация численности людей на Земле. Причины стабилизации численности человечества.

Продуктивность сельскохозяйственных угодий. Роль новых технологий, мощности и разнообразия машинотракторного парка, минеральных удобрений, химических средств борьбы с вредителями с/х растений, наличия водных ресурсов и подбора сортов в повышении урожая. Виды загрязнения окружающей среды. Опасность различных форм загрязнения окружающей среды для здоровья населения.

Раздел 4 (2 академ. ч). Развитие и ресурсы

Запасы и распределение полезных ископаемых. Увеличение энергопотребления и загрязнения отходами переработки сырья.

Энергетические ресурсы. Запасы и распределение горючих ископаемых. Загрязнение окружающей среды от сжигания угля, нефтепродуктов, природного газа. Атомная энергия.

Раздел 5. (4 академ. ч). Антропогенное воздействие на биосферу

Последствия изменения состава атмосферы и истощения озонового слоя атмосферы Земли

Раздел 6. (4 академ. ч). Климатические последствия изменения состава атмосферы
Глобальные проблемы изменения климата

Раздел 7. (2 академ. ч). Зеленая революция Понятие экологической политики. Закон РФ «Об охране окружающей среды». Инструменты экологической политики. Зеленые технологии.

Раздел 8. (2 академ. ч). Мировоззрение, этика и устойчивое развитие Концепция устойчивого развития. Реализации в России концепции устойчивого развития человечества. Экологическое образование и просвещение в обеспечении устойчивого развития человечества.

7. САМОСТОЯТЕЛЬНАЯ РАБОТА

Рабочей программой дисциплины «Проблемы устойчивого развития» предусмотрена самостоятельная работа студента в объеме 40 ч. Самостоятельная работа проводится с целью углубления знаний по дисциплине и предусматривает:

Форма самостоятельной работы студентов	Объем академ. ч
--	-----------------

Самостоятельные работы с заданиями.	13,8
Подготовку к контрольным работам по материалу лекционной части дисциплины	12
Анализ и усвоение материала, пройденного на лекциях и практических занятиях	8
Работа с учебной и научной литературой, включая работу с электронно-библиотечными системами, научными журналами из баз РИНЦ, Scopus и Web of Science.	4
Посещение тематических выставок и научных мероприятий	2
ИТОГО	39,8

8. ОЦЕНОЧНЫЕ СРЕДСТВА ДЛЯ КОНТРОЛЯ ОСВОЕНИЯ ДИСЦИПЛИНЫ

Совокупная оценка по дисциплине складывается из оценок за выполнение контрольных работ (максимальная оценка 70 баллов) и написания реферата (30 баллов).

8.1. Примерная тематика реферативно-аналитической работы

Максимальная оценка за реферат составляет 30 баллов

1. Повсеместная ликвидация нищеты во всех ее формах
2. Ликвидация голода, обеспечение продовольственной безопасности и улучшение питания и содействие устойчивому развитию сельского хозяйства
3. Сектор производства продуктов питания и сельское хозяйство
4. Обеспечение здорового образа жизни и содействие благополучию для всех в любом возрасте
5. Обеспечение всеохватного и справедливого качественного образования и поощрение возможности обучения на протяжении всей жизни для всех
6. Причины, препятствующие обеспечению образования
7. Обеспечение гендерного равенства и расширение прав и возможностей всех женщин и девочек
8. Обеспечение наличия и рационального использования водных ресурсов и санитарии для всех
9. Обеспечение всеобщего доступа к недорогим, надежным, устойчивым и современным источникам энергии для всех
10. Развитие атомной энергетики в соответствии с целями устойчивого развития и уменьшения углеродного следа
11. Содействие поступательному, всеохватному и устойчивому экономическому росту, полной и производительной занятости и достойной работе для всех

8.2. Примеры контрольных вопросов для текущего контроля освоения дисциплины

Для текущего контроля предусмотрено 3 контрольных работы. Максимальная оценка за контрольные работы 70 баллов суммарно.

Примеры вопросов к контрольной работе № 1. Контрольная работа содержит 3 вопроса, 20 баллов.

1. Влияние через обмен веществ и активность на окружающую среду.
2. Масштабы этого влияния в пределах биосферы.
3. Понятие экологических факторов, их классификация.
4. Важнейшие абиотические факторы.
5. Основные среды жизни.
6. Адаптивные стратегии организмов.

7. Общие законы действия факторов среды на организмы.
8. Закон оптимума.
9. Закон лимитирующего фактора.
10. Принцип взаимодействия факторов.
11. Закон экологической индивидуальности видов.
12. Приспособительные ритмы организмов.

Примеры вопросов к контрольной работе № 2. Контрольная работа содержит 3 вопроса, 20 баллов.

1. Из взаимодействия каких основных компонентов состоит концепция устойчивого развития (описать и изобразить графически)? Системы индикаторов устойчивого развития.
2. Загрязнение мирового океана: основные источники и последствия (для окружающей среды, экономики, общества)
3. Вертикальное строение атмосферы (показать на графике). Её качественный состав (указать основные газы и примеси). Схематически указать профиль концентрации озона в масштабе графика. Указать глобальные инверсии.
4. Понятие системы, её характеристики, объяснить на примере, почему система \neq сумме компонентов.
5. Охарактеризуйте эффект запаздывания в природных и экономических системах (на примерах). Почему запаздывание важно учитывать в концепции устойчивого развития?
6. В чем заключается суть концепции планетарных границ? Какие границы выделены?
7. Графически изобразить закон толерантности, дать формулировку.

Примеры вопросов к контрольной работе № 3. Контрольная работа содержит 3 вопроса, 30 баллов.

1. Цели и задачи государственного регулирования и управления природопользованием
2. Глобальный экологический фонд. Участники глобального экологического фонда: Программа ООН по окружающей среде, Программа ООН по развитию, Мировой банк.
3. Международные организации, функции которых связаны с отдельными направлениями природопользования: статус и задачи ЮНЕСКО (программа «Человек и биосфера»). ФАО
4. Функции и задачи Министерства природных ресурсов и экологии РФ. Территориальные органы управления исполнительной власти в области охраны окружающей среды и природопользования: их функции, задачи и полномочия.
5. Органы управления природопользованием в субъектах Российской Федерации. Их особенности, функции, полномочия, взаимодействие с федеральными органами управления.
6. Органы государственного экологического контроля за соблюдением природных требований при использовании отдельных видов природных ресурсов.
7. Функции и задачи Министерства сельского хозяйства РФ в области охраны окружающей среды.
8. Стратегическое планирование: цели, ресурсы, политика. Эффективность стратегического планирования: взаимосвязь целей и результатов.

9. УЧЕБНО-МЕТОДИЧЕСКОЕ ОБЕСПЕЧЕНИЕ ДИСЦИПЛИНЫ

9.1. Рекомендуемая литература

А. Основная литература

1. Романова, Э. П. Глобальные геоэкологические проблемы: учебное пособие для вузов / Э. П. Романова. — Москва: Издательство Юрайт, 2022. — 170 с. — (Высшее образование). — ISBN 978-5-534-05407-1. — Текст: электронный // Образовательная платформа Юрайт [сайт]. — URL: <https://urait.ru/bcode/493141> (дата обращения: 27.10.2022).
2. Воронцов, А. В. Демография: учебник и практикум для вузов / А. В. Воронцов, М. Б. Готов. — Москва: Издательство Юрайт, 2022. — 287 с. — (Высшее образование). — ISBN 978-5-534-00865-4. — Текст: электронный // Образовательная платформа Юрайт [сайт]. — URL: <https://urait.ru/bcode/489474> (дата обращения: 28.10.2022).

Б. Дополнительная литература

1. Зеленые технологии для устойчивого развития [Текст]: Учебное пособие / ред. Н. П. Тарасова, 2014. - 164 с.
2. Марфенин, Н. Н. Устойчивое развитие человечества: учебник / Н. Н. Марфенин. - М.: Изд-во МГУ, 2007. - 624 с.
3. Н.П. Тарасова, В.А. Кузнецов, Ю.В. Сметанников, А.В. Малков, А.А. Додонова. Задачи и вопросы по химии окружающей среды. Москва, Мир, 2002,
4. Третьякова, Н. А. Основы экологии: учебное пособие для вузов / Н. А. Третьякова; под научной редакцией М. Г. Шишова. — Москва: Издательство Юрайт, 2022. — 111 с. — (Высшее образование). — ISBN 978-5-534-09560-9.—Текст:электронный// ЭБС Юрайт
5. Жизнь в окружающей среде: в 3-х т.: Пер. с англ. / Миллер Тайлер Т.1. - М.: Прогресс; Пангея, 1993. - 256 с.
6. Жизнь в окружающей среде: в 3-х т.: Пер. с англ. / Тайлер Миллер Т.2. - М.: Прогресс; Пангея, 1994. - 336 с.
7. Жизнь в окружающей среде: в 3-х т.: Пер. с англ. / Тайлер Миллер.Т.3. - М.: Галактика, 1996. - 400 с.

9.2. Рекомендуемые источники научно-технической информации

Научно-технические журналы:

- Научный журнал «ПРОБЛЕМЫ РАЗВИТИЯ ТЕРРИТОРИИ», ISSN 2409-9007
- Общественно-научный журнал «ПРОБЛЕМЫ РЕГИОНАЛЬНОЙ ЭКОЛОГИИ», ISSN 1728-323X
- Общественно-научный журнал «Теоретическая и прикладная экология», ISSN 2618-8406
- Всероссийский научно-практический журнал ВОДА: ХИМИЯ И ЭКОЛОГИЯ ISSN 2072-8158
-

Ресурсы информационно–телекоммуникационной сети Интернет

Информационный портал ООН (Организации объединенных наций)
<https://www.un.org/ru/events/environmentday/background.shtml>

Министерство природных ресурсов и экологии РФ <http://www.mnr.gov.ru>

Федеральная служба по надзору в сфере природопользования Министерства природных ресурсов и экологии Российской Федерации (Росприроднадзор) <http://rpn.gov.ru>

ООПТ России. Информационно - справочная система особо охраняемых природных территорий России <http://oopt.info>

Журнал «Экология производства» создан для оказания читателю информационной и методической поддержки в сфере промышленной экологии. www.ecoindustry.ru

Твердые бытовые отходы. Управление, технологии, утилизация, переработка ТБО, покупка, продажа вторсырья. www.solidwaste.ru/

Журнал Экология производства

Журнал "Экология и жизнь" www.ecolife.ru

Байкал-Lake. Портал Национальной библиотеки Республики Бурятия посвящен озеру Байкал и Байкальской природной территории, экологии, туризму, устойчивому развитию и т.д. www.baikal-center.ru

ЮНЕПКОМ Российский Национальный комитет содействия Программе ООН по окружающей среде <http://www.unepcom.ru>

9.3. Средства обеспечения освоения дисциплины

Для реализации рабочей программы подготовлены следующие средства обеспечения освоения дисциплины:

- компьютерные презентации интерактивных лекций – 9, (общее число слайдов – 270);
- банк тестовых заданий для текущего контроля освоения дисциплины (общее число вопросов – 264).

10. ПЕРЕЧЕНЬ ИНФОРМАЦИОННЫХ ТЕХНОЛОГИЙ, ИСПОЛЬЗУЕМЫХ В ОБРАЗОВАТЕЛЬНОМ ПРОЦЕССЕ

Информационную поддержку изучения дисциплины осуществляет Информационно-библиотечный центр (ИБЦ) РХТУ им. Д.И. Менделеева, который обеспечивает обучающихся основной учебной, учебно-методической и научной литературой, необходимой для организации образовательного процесса по дисциплине. Общий объем многоотраслевого фонда ИБЦ на 01.01.2023 г. составляет 1 727 628 экз.

Фонд ИБЦ располагает учебной, учебно-методической и научно-технической литературой в форме печатных и электронных изданий, а также включает официальные, справочно-библиографические, специализированные отечественные и зарубежные периодические и информационные издания. ИБЦ обеспечивает доступ к профессиональным базам данных, информационным, справочным и поисковым системам.

Каждый обучающийся обеспечен свободным доступом из любой точки, в которой имеется доступ к сети Интернет и к электронно-библиотечной системе (ЭБС) Университета, которая содержит различные издания по основным изучаемым дисциплинам и сформирована по согласованию с правообладателями учебной и учебно-методической литературы.

Для более полного и оперативного справочно-библиографического и информационного обслуживания в ИБЦ реализована технология Электронной доставки документов.

Полный перечень электронных информационных ресурсов, используемых в процессе обучения, представлен в основной образовательной программе.

11. МАТЕРИАЛЬНО-ТЕХНИЧЕСКОЕ ОБЕСПЕЧЕНИЕ ДИСЦИПЛИНЫ

В соответствии с учебным планом занятия по дисциплине «*Проблемы устойчивого развития*» проводятся в форме лекций, практических занятий и самостоятельной работы обучающегося.

11.1. Оборудование, необходимое в образовательном процессе

Перечень оборудования, необходимого в образовательном процессе, включает:

лекционные учебные аудитории (оборудованные видеопроекционным оборудованием для презентаций, средствами звуковоспроизведения, экраном, и имеющие выход в Интернет), помещения для проведения практических занятий (оборудованные учебной мебелью).

11.2. Учебно-наглядные пособия

Учебно-наглядные пособия могут быть представлены как в виде дополнительного раздаточного материала, так и в виде распечаток методических материалов дисциплины.

11.3. Компьютеры, информационно-телекоммуникационные сети, аппаратно-программные и аудиовизуальные средства

Персональные компьютеры, укомплектованные программными средствами; проекторы и экраны; локальная сеть с выходом в Интернет.

11.4. Печатные и электронные образовательные и информационные ресурсы

Информационно-методические материалы: учебные пособия по дисциплине; раздаточный материал к лекционной части дисциплины;

Электронные образовательные ресурсы: электронные презентации к лекционной части дисциплины; учебно-методические разработки в электронном виде.

11.5. Перечень лицензионного программного обеспечения:

Полный перечень лицензионного программного обеспечения представлен в основной образовательной программе.

№ п/п	Наименование программного продукта	Реквизиты договора поставки	Количество лицензий	Срок окончания действия лицензии
1.	ABBYY FineReader 10 Professional Edition	Контракт № 143-164ЭА/2010 от 14.12.10	20 лицензий для активации на рабочих станциях	бессрочная
2.	WINHOME 10 Russian OLV NL Each AcademicEdition	Контракт № 28-35ЭА/2020 от 26.05.2020	150 лицензий для активации на рабочих станциях	бессрочная
3.	Microsoft Office Standard 2013	Контракт № 62-64ЭА/2013 от 02.12.2013	24 лицензии для активации на рабочих станциях	бессрочная
4.	Microsoft Office Standard 2019 В составе: <ul style="list-style-type: none"> • Word • Excel • Power Point Outlook	Контракт №175-262ЭА/2019 от 30.12.2019	150 лицензий для активации на рабочих станциях	12 месяцев (ежегодное продление подписки с правом перехода на обновлённую версию продукта)
5.	Kaspersky Endpoint Security для бизнеса – Стандартный Russian Edition	Контракт №72-99ЭА/2022 от 29.08.2022	-	12 месяцев (ежегодное продление подписки с правом перехода на обновлённую версию продукта)

12. ТРЕБОВАНИЯ К ОЦЕНКЕ КАЧЕСТВА ОСВОЕНИЯ ПРОГРАММЫ

Наименование разделов	Основные показатели оценки	Формы и методы контроля и оценки
Раздел 1, 2	<p><i>Знает:</i></p> <ul style="list-style-type: none"> – основные определения и принципы концепции устойчивого развития; – основные характеристики биотических, абиотических и антропогенных факторов, оказывающих влияние на живые организмы, включая человека; – основные существующие проблемы, возникающие при взаимодействии экономики, общества и окружающей среды; – современные системы индексов и индикаторов устойчивого развития, их особенности и недостатки; <p><i>Умеет:</i></p> <ul style="list-style-type: none"> – делать системный анализ существующих эколого-социальных, социально-экономических и эколого-экономических проблем; – находить наиболее рациональный вариант решения поставленных задач с учётом конфликта в потребностях человека и ограничениях окружающей среды; <p><i>Владеет</i></p> <ul style="list-style-type: none"> – навыками пользования современной литературой в области устойчивого развития и экологии; – умением анализировать новые теоретические и практические программы и проекты, направленные на достижение целей устойчивого развития; – приемами принятия решений по урегулированию конфликтных ситуаций в области устойчивого развития и использования ресурсов. 	Оценка за контрольную работу №1
Раздел 3, 4 Наименование раздела	<p><i>Знает</i></p> <ul style="list-style-type: none"> – основные определения и принципы концепции устойчивого развития; – основные характеристики биотических, абиотических и антропогенных факторов, оказывающих влияние на живые организмы, включая человека; – основные существующие проблемы, возникающие при взаимодействии экономики, общества и окружающей среды; – современные системы индексов и индикаторов устойчивого развития, их особенности и недостатки; <p><i>Умеет</i></p>	Оценка за контрольную работу №2

	<ul style="list-style-type: none"> – делать системный анализ существующих эколого-социальных, социально-экономических и эколого-экономических проблем; – находить наиболее рациональный вариант решения поставленных задач с учётом конфликта в потребностях человека и ограничениях окружающей среды; <p><i>Владеет:</i></p> <ul style="list-style-type: none"> – навыками пользования современной литературой в области устойчивого развития и экологии; – умением анализировать новые теоретические и практические программы и проекты, направленные на достижение целей устойчивого развития; – приемами принятия решений по урегулированию конфликтных ситуаций в области устойчивого развития и использования ресурсов. 	
<p>Раздел 5,6. Наименование раздела</p>	<p><i>Знает</i></p> <ul style="list-style-type: none"> – основные определения и принципы концепции устойчивого развития; – основные характеристики биотических, абиотических и антропогенных факторов, оказывающих влияние на живые организмы, включая человека; – основные существующие проблемы, возникающие при взаимодействии экономики, общества и окружающей среды; – современные системы индексов и индикаторов устойчивого развития, их особенности и недостатки; <p><i>Умеет</i></p> <ul style="list-style-type: none"> – делать системный анализ существующих эколого-социальных, социально-экономических и эколого-экономических проблем; – находить наиболее рациональный вариант решения поставленных задач с учётом конфликта в потребностях человека и ограничениях окружающей среды; <p><i>Владеет</i></p> <ul style="list-style-type: none"> – навыками пользования современной литературой в области устойчивого развития и экологии; – умением анализировать новые теоретические и практические программы и проекты, направленные на достижение целей устойчивого развития; – приемами принятия решений по урегулированию конфликтных ситуаций в области устойчивого развития и использования ресурсов. 	<p>Оценка за контрольную работу №3</p>

<p>Раздел 7,8.</p>	<p><i>Знает</i></p> <ul style="list-style-type: none"> – основные определения и принципы концепции устойчивого развития; – основные характеристики биотических, абиотических и антропогенных факторов, оказывающих влияние на живые организмы, включая человека; – основные существующие проблемы, возникающие при взаимодействии экономики, общества и окружающей среды; – современные системы индексов и индикаторов устойчивого развития, их особенности и недостатки; <p><i>Умеет</i></p> <ul style="list-style-type: none"> – делать системный анализ существующих эколого-социальных, социально-экономических и эколого-экономических проблем; – находить наиболее рациональный вариант решения поставленных задач с учётом конфликта в потребностях человека и ограничениях окружающей среды; <p><i>Владеет</i></p> <ul style="list-style-type: none"> – навыками пользования современной литературой в области устойчивого развития и экологии; – умением анализировать новые теоретические и практические программы и проекты, направленные на достижение целей устойчивого развития; – приемами принятия решений по урегулированию конфликтных ситуаций в области устойчивого развития и использования ресурсов. 	<p>Оценка за реферат</p>
---------------------------	---	--------------------------

13. ОСОБЕННОСТИ ОРГАНИЗАЦИИ ОБРАЗОВАТЕЛЬНОГО ПРОЦЕССА ДЛЯ ИНВАЛИДОВ И ЛИЦ С ОГРАНИЧЕННЫМИ ВОЗМОЖНОСТЯМИ ЗДОРОВЬЯ

Обучение инвалидов и лиц с ограниченными возможностями здоровья осуществляется в соответствии с:

– Порядком организации и осуществления образовательной деятельности по образовательным программам высшего образования – программам бакалавриата, программам специалитета, программам магистратуры (Приказ Министерства науки и высшего образования Российской Федерации от 06.04.2021 № 245);

– Положением о порядке организации и осуществления образовательной деятельности по образовательным программам высшего образования – программам бакалавриата, программам специалитета, программам магистратуры федерального государственного бюджетного образовательного учреждения высшего образования «Российский химико-технологический университет имени Д.И. Менделеева», принятым решением Ученого совета РХТУ им. Д.И. Менделеева от 28.12.2022, протокол № 5;

– Методическими рекомендациями по организации образовательного процесса для обучения инвалидов и лиц с ограниченными возможностями здоровья в образовательных организациях высшего образования, в том числе оснащённости образовательного процесса (утверждены заместителем Министра образования и науки РФ А.А. Климовым от 08.04.2014 № АК-44/05вн).

ДОПОЛНЕНИЯ И ИЗМЕНЕНИЯ

к рабочей программе дисциплины «Проблемы устойчивого развития»
основной образовательной программы направления подготовки
18.05.01 Химическая технология энергонасыщенных
материалов и изделий

Форма обучения: очная

Номер изменения/ дополнения	Содержание дополнения/изменения	Основание внесения изменения/дополнения
1.		протокол заседания Ученого совета № _____ от «___» _____ 20__ г.
2.		протокол заседания Ученого совета № _____ от «___» _____ 20__ г.
3.		протокол заседания Ученого совета № _____ от «___» _____ 20__ г.
4.		протокол заседания Ученого совета № _____ от «___» _____ 20__ г.
		протокол заседания Ученого совета № _____ от «___» _____ 20__ г.
		протокол заседания Ученого совета № _____ от «___» _____ 20__ г.

Министерство науки и высшего образования Российской Федерации
Федеральное государственное бюджетное образовательное учреждение
высшего образования
«Российский химико-технологический университет
имени Д.И. Менделеева»

«УТВЕРЖДАЮ»



Проректор по учебной работе

Ф.А. Колоколов

» 06 2023 г.

РАБОЧАЯ ПРОГРАММА ДИСЦИПЛИНЫ

«Проектирование и оборудование производств энергонасыщенных соединений и изделий»

Специальность 18.05.01 Химическая технология энергонасыщенных материалов и изделий

Специализация – «Химическая технология органических соединений азота»

Квалификация «Инженер»

РАССМОТРЕНО И ОДОБРЕНО
на заседании Методической комиссии
РХТУ им. Д.И. Менделеева
« 19 » июня 2023 г.,
Протокол № 19

Председатель  Н.А. Макаров

Москва 2023 г.

Программа составлена:

к.х.н., доцентом кафедры «Химической технологии органических соединений азота»
Юдиным Н.В.

Программа рассмотрена и одобрена на заседании кафедры Химической технологии органических соединений азота «24» апреля 2023 г., протокол № 18.

СОДЕРЖАНИЕ

1. ЦЕЛЬ И ЗАДАЧИ ДИСЦИПЛИНЫ.....	4
2. ТРЕБОВАНИЯ К РЕЗУЛЬТАТАМ ОСВОЕНИЯ ДИСЦИПЛИНЫ.....	4
3. ОБЪЕМ ДИСЦИПЛИНЫ И ВИДЫ УЧЕБНОЙ РАБОТЫ.....	9
4. СОДЕРЖАНИЕ ДИСЦИПЛИНЫ	10
4.1. Разделы дисциплины и виды занятий	10
4.2. Содержание разделов дисциплины.....	11
5. СООТВЕТСТВИЕ СОДЕРЖАНИЯ ТРЕБОВАНИЯМ К РЕЗУЛЬТАТАМ ОСВОЕНИЯ ДИСЦИПЛИНЫ	12
6. ПРАКТИЧЕСКИЕ ЗАНЯТИЯ	13
7. САМОСТОЯТЕЛЬНАЯ РАБОТА	17
8. ОЦЕНОЧНЫЕ СРЕДСТВА ДЛЯ КОНТРОЛЯ ОСВОЕНИЯ ДИСЦИПЛИНЫ.....	17
8.1. Оценочные средства освоения теоретических разделов дисциплины	17
8.2. Перечень тем курсовых проектов	17
8.3. Перечень заданий для текущего контроля	18
8.4. Примеры заданий для текущего контроля	18
8.5. Перечень заданий итогового контроля (зачет с оценкой)	19
8.6. Структура и пример билетов для зачета с оценкой	20
9. УЧЕБНО-МЕТОДИЧЕСКОЕ ОБЕСПЕЧЕНИЕ ДИСЦИПЛИНЫ	21
9.1. Рекомендуемая литература	21
9.2. Рекомендуемые источники научно-технической информации	21
9.3. Средства обеспечения освоения дисциплины	21
10. ПЕРЕЧЕНЬ ИНФОРМАЦИОННЫХ ТЕХНОЛОГИЙ, ИСПОЛЬЗУЕМЫХ В ОБРАЗОВАТЕЛЬНОМ ПРОЦЕССЕ	22
11. МАТЕРИАЛЬНО-ТЕХНИЧЕСКОЕ ОБЕСПЕЧЕНИЕ ДИСЦИПЛИНЫ	22
11.1. Оборудование, необходимое в образовательном процессе.....	22
11.2. Учебно-наглядные пособия:	22
11.3. Компьютеры, информационно-телекоммуникационные сети, аппаратно- программные и аудиовизуальные средства:	22
11.4. Печатные и электронные образовательные и информационные ресурсы:	22
11.5. Перечень лицензионного программного обеспечения	23
12. ТРЕБОВАНИЯ К ОЦЕНКЕ КАЧЕСТВА ОСВОЕНИЯ ПРОГРАММ	23
13. ОСОБЕННОСТИ ОРГАНИЗАЦИИ ОБРАЗОВАТЕЛЬНОГО ПРОЦЕССА ДЛЯ ИНВАЛИДОВ И ЛИЦ С ОГРАНИЧЕННЫМИ ВОЗМОЖНОСТЯМИ ЗДОРОВЬЯ	27

1. ЦЕЛЬ И ЗАДАЧИ ДИСЦИПЛИНЫ

Программа составлена в соответствии с требованиями Федерального государственного образовательного стандарта высшего образования – специалитет по специальности 18.05.01 Химическая технология энергонасыщенных материалов и изделий, специализации №1 «Химическая технология органических соединений азота», рекомендаций Методической комиссии и накопленного опыта преподавания дисциплины кафедрой Химической технологии органических соединений азота РХТУ им. Д.И. Менделеева. Программа рассчитана на изучение дисциплины в течение одного семестра.

Дисциплина «Проектирование и оборудование производств энергонасыщенных соединений и изделий» относится к дисциплинам специализации обязательной части учебного плана (Б1.О.38.04).

Программа дисциплины предполагает, что обучающиеся имеют теоретическую и практическую подготовку в области общетеоретических дисциплин органической химии, процессов и аппаратов химической технологии, общей химической технологии.

Цель дисциплины «Проектирование и оборудование производств ЭНС и изделий» заключается в формировании у студентов знаний основ и особенностей проектирования предприятий по производству энергонасыщенных материалов (ЭМ), специфических требований, учитываемых при создании проекта.

В ходе обучения студенты приобретают навыки по подготовке исходных данных для проектирования, составлению материального и теплового баланса, выбору технологической схемы производства ЭМ и выполнению курсового и дипломного проекта.

Основные задачи дисциплины:

- сформировать четкие представления о возможностях, решаемых задачах, областях применения, аппаратурном и технологическом оформлении и эксплуатации производства энергонасыщенных соединений;
- обучить навыкам проведения работ с использованием энергонасыщенных соединений.

Цели и задачи дисциплины достигаются с помощью ознакомления обучающихся:

- Основными особенностями проектирования предприятий по производству энергонасыщенных материалов. Специфическими требованиями, учитываемыми при создании проекта
- Пути внедрения научных разработок в производство, основными этапами внедрения.
- Составом исходных данных для проектирования.
- Методами составления материального баланса.
- Лимитирующими факторами проектирования.
- Методами составления теплового баланса.
- Очисткой и обезвреживанием сточных вод, регенерацией кислот и растворителей.

Дисциплина «Проектирование и оборудование производств ЭНС и изделий» преподаётся в 10 семестре и 11 семестре. Она включает лекции, практические занятия, курсовой проект (11 семестр) и самостоятельную работу. Контроль успеваемости студентов ведется по принятой в университете рейтинговой системе.

Рабочая программа дисциплины может быть частично реализована с применением электронных образовательных технологий и электронного обучения.

2. ТРЕБОВАНИЯ К РЕЗУЛЬТАТАМ ОСВОЕНИЯ ДИСЦИПЛИНЫ

Изучение дисциплины направлено на приобретение следующих **компетенций и индикаторов их достижения:**

Профессиональные компетенции и индикаторы их достижения:

Задача профессиональной деятельности	Объект или область знания	Код и наименование ПК	Код и наименование индикатора достижения ПК	Основание (профессиональный стандарт, анализ опыта) Обобщенные трудовые функции
Тип задач профессиональной деятельности: технологический				
<p>Организация эффективного и безопасного ведения технологических процессов получения энергонасыщенных материалов и изделий; выполнение инженерных расчетов, обеспечивающих проведение существующего технологического процесса или внесения в него необходимых дополнений и изменений; разработка мероприятий по обеспечению требуемого качества продукции, контролю над их выполнением, по предупреждению и устранению случаев нарушения технологического регламента; организация и участие в испытаниях готовой продукции;</p>	<p>Технологические процессы получения энергонасыщенных материалов и изделий; методы и приборы для исследования и оценки эффективности и практической пригодности энергонасыщенных материалов и изделий; оборудование для производства и переработки энергонасыщенных материалов и изделий. переработки энергонасыщенных материалов и изделий.</p>	<p>ПК-2 Способен осуществлять технологический процесс в соответствии с регламентом и использовать технические средства для контроля его основных параметров, норм выработки и технологических нормативов расходования сырья, свойств сырья и готовой продукции, проверять техническое состояние оборудования, организовывать его профилактические осмотры; готов к обеспечению требований по техническому регулированию, к освоению и эксплуатации нового оборудования, обеспечению технологической безопасности</p>	<p>ПК-2.1 Знает порядок организации, планирования и проведения технологического процесса; основные принципы, методы и формы контроля технологического процесса и качества продукции; основные процессы и аппараты химической технологии, методы расчета деталей и узлов машин и аппаратов химической технологии; основные особенности проектирования предприятий по производству энергонасыщенных материалов, принципы выбора схемы производства; основы технического регулирования, меры обеспечения технологической безопасности</p> <p>ПК-2.2 Умеет использовать технические средства для измерения основных параметров технологического процесса, свойств сырья и продукции; оценить и интерпретировать полученные результаты; производить расчеты по основным критериям работоспособности и конструирования оборудования и аппаратов химической технологии с учетом требований по техническому регулированию</p>	<p>Анализ требований к профессиональным компетенциям, предъявляемых к выпускникам на рынке труда; обобщение отечественного и зарубежного опыта.</p>

Задача профессиональной деятельности	Объект или область знания	Код и наименование ПК	Код и наименование индикатора достижения ПК	Основание (профессиональный стандарт, анализ опыта) Обобщенные трудовые функции
<p>контроль над соблюдением технологической дисциплины, разбор случаев ее нарушения и анализ вызывающих их причин; подготовка и корректировка технологической документации; участие в проведении опытных работ по внедрению новых рецептур, методик, освоению новых стандартов, новых приборов; анализ расхода сырья и материалов, разработка мероприятий по их экономии и энергосбережению; участие в разработке мероприятий по снижению аварийности, травматизма и профессиональной заболеваемости, по механизации и автоматизации процессов.</p>	<p>Технологические процессы получения энергонасыщенных материалов и изделий; методы и приборы для исследования и оценки эффективности и практической пригодности энергонасыщенных материалов и изделий; оборудование для производства и переработки энергонасыщенных материалов и изделий. переработки энергонасыщенных материалов и изделий.</p>		<p>ПК-2.3 Владеет современными методами анализа сырья, материалов и качества готовой продукции, навыками осуществлять технологический процесс в соответствии с регламентом; методологией расчета основных параметров технологических процессов; навыками конструирования и проектирования аппаратов и оборудования химической технологии, по выбору технологической схемы производства энергонасыщенных материалов; навыками использования основных инструментов и правил технического регулирования и управления качеством, стандартизации и сертификации продуктов и изделий</p>	<p>Анализ требований к профессиональным компетенциям, предъявляемых к выпускникам на рынке труда; обобщение отечественного и зарубежного опыта.</p>

Задача профессиональной деятельности	Объект или область знания	Код и наименование ПК	Код и наименование индикатора достижения ПК	Основание (профессиональный стандарт, анализ опыта) Обобщенные трудовые функции
<p>Организация эффективного и безопасного ведения технологических процессов получения энергонасыщенных материалов и изделий; выполнение инженерных расчетов, обеспечивающих проведение существующего технологического процесса или внесения в него необходимых дополнений и изменений; разработка мероприятий по обеспечению требуемого качества продукции, контролю над их выполнением, по предупреждению и устранению случаев нарушения технологического регламента; организация и участие в испытаниях готовой продукции;</p>	<p>Технологические процессы получения энергонасыщенных материалов и изделий; методы и приборы для исследования и оценки эффективности и практической пригодности энергонасыщенных материалов и изделий; оборудование для производства и переработки энергонасыщенных материалов и изделий. переработки энергонасыщенных материалов и изделий.</p>	<p>ПК-5 Способен применять знания по химии и технологии индивидуальных и смесевых взрывчатых материалов их исходных продуктов и отдельных компонентов для управления технологическим процессом, прогнозирования и регулирования основных эксплуатационных свойств, постановки задач по исследованию и проектированию технологии новых взрывчатых материалов и изделий</p>	<p>ПК-5.1 Знает теоретические основы процессов нитрования; исходные продукты, основные методы и технологические процессы получения индивидуальных и смесевых взрывчатых материалов различных классов; основные принципы выбора новых энергонасыщенных соединений и создания технологических процессов их производства; аппаратное оформление процессов получения энергонасыщенных материалов различных классов</p> <p>ПК-5.2 Умеет синтезировать основные энергонасыщенные материалы различных классов; подбирать необходимые исходные продукты, выполнять расчеты основных параметров технологических процессов получения нитросоединений; исследовать основные свойства и прогнозировать потенциальные области применения новых энергонасыщенных материалов различных классов; предлагать рецептуры составов для определённой области применения; прогнозировать пути совершенствования технологий получения, снаряжения, применения энергонасыщенных материалов.</p>	<p>Анализ требований к профессиональным компетенциям, предъявляемых к выпускникам на рынке труда; обобщение отечественного и зарубежного опыта.</p>

Задача профессиональной деятельности	Объект или область знания	Код и наименование ПК	Код и наименование индикатора достижения ПК	Основание (профессиональный стандарт, анализ опыта) Обобщенные трудовые функции
<p>контроль над соблюдением технологической дисциплины, разбор случаев ее нарушения и анализ вызывающих их причин; подготовка и корректировка технологической документации; участие в проведении опытных работ по внедрению новых рецептур, методик, освоению новых стандартов, новых приборов; анализ расхода сырья и материалов, разработка мероприятий по их экономии и энергосбережению; участие в разработке мероприятий по снижению аварийности, травматизма и профессиональной заболеваемости, по механизации и автоматизации процессов.</p>			<p>ПК-5.3 Владеет актуальной информацией по организации и объему производства индивидуальных и смесевых взрывчатых материалов, исходных продуктов и компонентов в России и за рубежом; навыками изучения и обобщения информации в области химической технологии индивидуальных и смесевых энергонасыщенных материалов</p>	

В результате изучения дисциплины студент специалитета должен:

знать:

- основные особенности проектирования предприятий по производству энергонасыщенных материалов;
- основные этапы внедрения научных разработок в производство;
- принципы составления технического задания на проектирование опытной или пилотной установки, состав исходных данных для проектирования;
- принципы выбора схемы производства;
- методы составления теплового и материального баланса, расчета массообменных аппаратов для экстракции и процессов сушки;
- основные способы очистки и обезвреживания сточных вод, регенерации кислот и растворителей.

Уметь:

- использовать полученные знания для решения конкретных задач при проектировании производства энергоемких материалов;

Владеть:

- навыками по подготовке исходных данных для проектирования, составлению материального и теплового баланса, выбору технологической.

3. ОБЪЕМ ДИСЦИПЛИНЫ И ВИДЫ УЧЕБНОЙ РАБОТЫ

Виды учебной работы	Всего		10 семестр		11 семестр	
	ЗЕ	Акад. ч.	ЗЕ	Акад. ч.	ЗЕ	Акад. ч.
Общая трудоемкость дисциплины	5	180	3	108	2	72
Контактная работа – аудиторные занятия:	1.0	36	0.89	32	0.11	4
<i>в том числе в форме практической подготовки</i>	<i>0.28</i>	<i>10</i>	<i>0.17</i>	<i>6</i>	<i>0.11</i>	<i>4</i>
Лекции	0.56	20	0.56	20	-	-
Практические занятия (ПЗ)	0.44	16	0.33	12	0.11	4
<i>в том числе в форме практической подготовки</i>	<i>0.28</i>	<i>10</i>	<i>0.17</i>	<i>6</i>	<i>0.11</i>	<i>4</i>
Самостоятельная работа	4.0	144	2.11	76	1.89	68
Контактная самостоятельная работа		0.8		0.4		0.4
Самостоятельное изучение разделов дисциплины	4.0	75.6	2.11	75.6	1.89	-
Курсовой проект		67.6		-		67.6
<i>в том числе в форме практической подготовки</i>	<i>1.83</i>	<i>66</i>			<i>1.83</i>	<i>66</i>
Вид контроля:			Зачёт с оценкой		Курсовой проект	

Виды учебной работы	Всего		10 семестр		11 семестр	
	ЗЕ	Астр. ч.	ЗЕ	Астр. ч.	ЗЕ	Астр. ч.
Общая трудоемкость дисциплины	5	135	3	81	2	54
Контактная работа – аудиторные занятия:	1.0	27	0.89	24	0.11	3
<i>в том числе в форме практической подготовки</i>	<i>0.28</i>	<i>7.5</i>	<i>0.17</i>	<i>4,5</i>	<i>0.11</i>	<i>3</i>
Лекции	0.56	15	0.56	15	-	-
Практические занятия (ПЗ)	0.44	12	0.33	9	0.11	3
<i>в том числе в форме практической подготовки</i>	<i>0.28</i>	<i>7,5</i>	<i>0.17</i>	<i>4,5</i>	<i>0.11</i>	<i>3</i>
Самостоятельная работа	4.0	108	2.11	57	1.89	51
Контактная самостоятельная работа		0.6		0.3		0.3
Самостоятельное изучение разделов дисциплины	4.0	56.7	2.11	56.7	1.89	-
Курсовой проект		50.7		-		50.7
<i>в том числе в форме практической подготовки</i>	<i>1.83</i>	<i>49,5</i>			<i>1.83</i>	<i>49,5</i>
Вид контроля:			Зачёт с оценкой		Курсовой проект	

4. СОДЕРЖАНИЕ ДИСЦИПЛИНЫ

4.1. Разделы дисциплины и виды занятий

№ п/п	Раздел дисциплины	Часов						
		Всего	<i>в т.ч. в форме пр. подг.</i>	Лекции	Практ. занятия	в т.ч. в форме пр. подг.	Сам. работа	<i>в т.ч. в форме пр. подг.</i>
1	Введение.	1		1	-		-	-
2	Раздел 1. Путь внедрения научных разработок в производство, основные этапы	3		2	1		-	-
3	Раздел 2. Техническое задание на проектирование опытной или пилотной установки	5		3	2		-	-
4	Раздел 3. Состав исходных данных для проектирования	5		3	2		-	-
5	Раздел 4. Курсовое и дипломное проектирование	5	2	3	2	2	-	-
6	Раздел 5. Методы составления материального баланса	5	2	3	2	2	-	-

№ п/п	Раздел дисциплины	Часов						
		Всего	в т.ч. в форме пр. подг.	Лекции	Практ. занятия	в т.ч. в форме пр. подг.	Сам. работа	в т.ч. в форме пр. подг.
7	Раздел 6. Методы составления теплового баланса	5	2	3	2	2	-	-
8	Раздел 7. Защита окружающей среды	3		2	1		-	-
9	Курсовой проект	72	72		4	4	68	66
	Всего часов	180	76	20	16	10	144	66

4.2. Содержание разделов дисциплины

Введение

Основные особенности проектирования предприятий по производству энергонасыщенных материалов. Специфические требования, учитываемые при создании проекта (категорийность зданий, необходимость устройства обваловок и иных защитных сооружений, ограничение количества взрывчатых материалов, находящихся в здании).

Раздел 1. Путь внедрения научных разработок в производство, основные этапы

Научный поиск, разработка технологии в лабораторных условиях, патентная проработка, изучение рынка потребителей продукции, источников и стоимости сырья, оборудования и готовой продукции.

Оценка безопасности возможных процессов с точки зрения пожаро- и взрывобезопасности, охраны труда (токсичности исходных, промежуточных, побочных продуктов и готовой продукции), охрана окружающей среды.

Наработка опытной партии ее испытания, подготовка бизнес-плана и исходных данных для проектирования производства, патентование способа получения, технологии и оборудования.

Раздел 2. Техническое задание на проектирование опытной или пилотной установки

Технологические параметры проектируемого производства, требования к материалам, требования к надежности, необходимые средства автоматизации и контроля параметров. Требования технологической безопасности, охраны природы, ремонтпригодность оборудования, условия эксплуатации.

Раздел 3. Состав исходных данных для проектирования

Характеристики выполненных НИОКР, обоснование рекомендуемого метода производства в сравнении с известными способами, рекомендации по правилам технологической безопасности, химизм процесса, физико-химические основы, принципиальная технологическая схема производства, рабочие параметры, материальный баланс и расходные коэффициенты, данные для расчета, конструирования и выбора основного оборудования, рекомендации по аналитическому контролю в производстве, мероприятия по технике безопасности и охране окружающей среды.

Раздел 4. Курсовое и дипломное проектирование

Тематика проектов. Объем проекта: расчетно-пояснительная записка, технологическая часть, графическая часть (схема технологическая принципиальная, схема автоматизации производства, чертеж одного из аппаратов с входящими в него сборочными единицами и деталями). Выбор периодической либо непрерывной схем, обоснование с учетом требуемой производительности. Выбор оптимальных технических решений, использование прямоточной и противоточной схем, рециркуляция отработанных реакционных сред, выбор типа реактора (смешения, вытеснения, адиабатические реакторы,

реакторы с отдельными и совмещенными сепараторами, аппараты для каталитических процессов, и т.д.)

Раздел 5. Методы составления материального баланса

Лимитирующие факторы – скорость химической реакции или отвод (подвод) тепла от реактора. Расчет полного объема аппаратов с учетом запаса на случай вспенивания, изменений в рецептуре, временного замедления выхода реакционной массы из аппарата, необходимости аварийного прекращения процесса путем разбавления реакционной массы. Расчет числа и объема емкостей для аварийного слива, времени опорожнения аппарата в случае аварии. Определение суточной и часовой производительности цеха с учетом числа рабочих дней в году и числа смен. Определения числа и объема основных аппаратов. Механический и прочностной расчеты реактора. Выбор типа перемешивающего устройства для емкостных аппаратов, расчет потребной мощности электродвигателя, механический расчет перемешивающего устройства.

Раздел 6. Методы составления теплового баланса

Использование практических данных, расчет теплоты реакции по энтальпиям образования веществ, учет теплоты разбавления серной и азотной кислот, теплота кристаллизации. Выбор типа теплообменного устройства (рубашки, змеевики). Расчет необходимой поверхности теплообмена исходя из теплового потока, гидродинамических условий в объеме реактора и змеевике (рубашке) и коэффициентов теплопередачи.

Раздел 7. Защита окружающей среды

Очистка и обезвреживание сточных вод, регенерация кислот и растворителей. Способы удаления и обезвреживания содержащихся в них нитросоединений.

5. СООТВЕТСТВИЕ СОДЕРЖАНИЯ ТРЕБОВАНИЯМ К РЕЗУЛЬТАТАМ ОСВОЕНИЯ ДИСЦИПЛИНЫ

№	В результате освоения дисциплины студент должен:	Раздел						
		1	2	3	4	5	6	7
	Знать:							
1	основные особенности проектирования предприятий по производству энергонасыщенных материалов;	+						
2	основные этапы внедрения научных разработок в производство;	+						
3	принципы составления технического задания на проектирование опытной или пилотной установки, состав исходных данных для проектирования; принципы выбора схемы производства;		+	+				
4	принципы выбора схемы производства;	+	+	+	+	+	+	+
	Уметь:							
5	использовать полученные знания для решения конкретных задач при проектировании производства энергоемких материалов;	+	+	+	+	+	+	+
	Владеть:							
6	навыками по подготовке исходных данных для проектирования, составлению материального и теплового баланса, выбору технологической схемы		+	+	+	+	+	+

№	В результате освоения дисциплины студент должен приобрести следующие универсальные и профессиональные компетенции:		Раздел						
			1	2	3	4	5	6	7
7	ПК-2 Способен осуществлять технологический процесс в соответствии с регламентом и использовать технические средства для контроля его основных параметров, норм выработки и технологических нормативов расходования сырья, свойств сырья и готовой продукции, проверять техническое состояние оборудования, организовывать его профилактические осмотры;	УК-2.3 Знает технологические расчеты аппаратов химической промышленности.				+	+	+	
		УК-2.4 Умеет определять ожидаемые результаты проектирования элементов оборудования химической промышленности.	+	+	+	+	+	+	
		УК-2.6 Умеет решать конкретные задачи проекта требуемого качества и за установленное время.		+	+				+
		УК-2.7 Умеет публично представлять результаты решения конкретной задачи проекта.	+	+					
		УК-2.10 Владеет навыками проектирования простейших аппаратов химической промышленности.				+	+	+	
	В результате освоения дисциплины студент должен приобрести следующие профессиональные компетенции:		Раздел						
			1	2	3	4	5	6	7
10	ПК-2 Способен осуществлять технологический процесс в соответствии с регламентом и использовать технические средства для контроля его основных параметров, норм выработки и технологических нормативов расходования сырья, свойств	ПК-2.1 Знает порядок организации, планирования и проведения технологического процесса; основные принципы, методы и формы контроля технологического процесса и качества продукции; основные процессы и аппараты химической технологии, методы расчета деталей и узлов машин и аппаратов химической технологии; основные особенности проектирования	+	+	+	+	+	+	+

	В результате освоения дисциплины студент должен приобрести следующие профессиональные компетенции:	Раздел							
		1	2	3	4	5	6	7	
	сырья и готовой продукции, проверять техническое состояние оборудования, организовывать его профилактические осмотры;	предприятий по производству энергонасыщенных материалов, принципы выбора схемы производства; основы технического регулирования, меры обеспечения технологической безопасности							
	готов к обеспечению требований по техническому регулированию, к освоению и эксплуатации нового оборудования, обеспечению технологической безопасности	ПК-2.2 Умеет использовать технические средства для измерения основных параметров технологического процесса, свойств сырья и продукции; оценить и интерпретировать полученные результаты; производить расчеты по основным критериям работоспособности и конструирования оборудования и аппаратов химической технологии с учетом требований по техническому регулированию	+	+	+	+	+	+	+
		ПК-2.3 Владеет современными методами анализа сырья, материалов и качества готовой продукции, навыками осуществлять технологический процесс в соответствии с регламентом; методологией расчета основных параметров технологических процессов; навыками конструирования и проектирования аппаратов и оборудования химической технологии, по выбору	+	+	+	+	+	+	+

В результате освоения дисциплины студент должен приобрести следующие профессиональные компетенции:		Раздел						
		1	2	3	4	5	6	7
	технологической схемы производства энергонасыщенных материалов; навыками использования основных инструментов и правил технического регулирования и управления качеством, стандартизации и сертификации продуктов и изделий							
ПК-5 Готов синтезировать и исследовать физико-химические, взрывчатые свойства индивидуальных и смесевых взрывчатых материалов	ПК-5.1 Знает теоретические основы процессов нитрования; исходные продукты, основные методы и технологические процессы получения индивидуальных и смесевых взрывчатых материалов различных классов; основные принципы выбора новых энергонасыщенных соединений и создания технологических процессов их производства; аппаратное оформление процессов получения энергонасыщенных материалов различных классов;	+	+	+	+	+	+	+
	ПК-5.2 Умеет синтезировать основные энергонасыщенные материалы различных классов; подбирать необходимые исходные продукты, выполнять расчеты основных параметров технологических процессов получения нитросоединений; исследовать основные свойства и прогнозировать потенциальные области применения новых энергонасыщенных	+	+	+	+	+	+	+

В результате освоения дисциплины студент должен приобрести следующие профессиональные компетенции:		Раздел						
		1	2	3	4	5	6	7
	материалов различных классов; предлагать рецептуры составов для определённой области применения; прогнозировать пути совершенствования технологий получения, снаряжения, применения энергонасыщенных материалов.;							
	ПК-5.3 Владеет актуальной информацией по организации и объёму производства индивидуальных и смесевых взрывчатых материалов, исходных продуктов и компонентов в России и за рубежом; навыками изучения и обобщения информации в области химической технологии индивидуальных и смесевых энергонасыщенных материалов	+	+	+	+	+	+	+

6. ПРАКТИЧЕСКИЕ ЗАНЯТИЯ

Учебным планом подготовки по специальности 18.05.01 Химическая технология энергонасыщенных материалов и изделий, специализации «Химическая технология органических соединений азота» предусмотрено проведение практических занятий в курсе «Проектирование и оборудование производств ЭНС и изделий» в объёме 12 часов (0,33 зач. ед.) в 10 семестре и 4 часа в 11 семестре. Практические занятия проводятся под руководством преподавателей и направлены на углубление теоретических знаний, полученных студентом на лекционных занятиях, приобретение навыков решения ряда практических задач в области проектирования производства ЭНС и изделий.

Примерные темы практических занятий по дисциплине

№ п.п.	№ раздела дисциплины	Темы практических (семинарских) занятий	Часы
1	Раздел 1	Путь внедрения научных разработок в производство, основные этапы	1
2	Раздел 2	Подготовка технического задания на проектирование опытной или пилотной установки	2
3	Раздел 3	Подготовка исходных данных для проектирования	2
4	Раздел 4	Курсовое и дипломное проектирование	6
5	Раздел 5	Составление материального баланса	2
6	Раздел 6	Составление теплового баланса	2
7	Раздел 7	Меры по защите окружающей среды	1

7. САМОСТОЯТЕЛЬНАЯ РАБОТА

Рабочей программой дисциплины предусмотрена самостоятельная работа студента в объеме 144 часов, в том числе 68 часов для выполнения курсового проекта в области производства ЭНС и изделий.

Планирование времени на самостоятельную работу, необходимого на изучение дисциплины, студентам лучше всего осуществлять на весь период изучения, предусматривая при этом регулярное повторение пройденного материала. Материал, законспектированный на лекциях, необходимо регулярно дополнять сведениями из литературных источников, представленных в рабочей программе. При работе с указанными источниками рекомендуется составлять краткий конспект материала, с обязательным фиксированием библиографических данных источника.

8. ОЦЕНОЧНЫЕ СРЕДСТВА ДЛЯ КОНТРОЛЯ ОСВОЕНИЯ ДИСЦИПЛИНЫ

8.1. Оценочные средства освоения теоретических разделов дисциплины

Контроль освоения теоретических и практических разделов дисциплины, осуществляется по результатам трех контрольных опросов (КО) на практических занятиях, зачета с оценкой и защиты курсового проекта.

По итогам текущего контроля в семестре обучающийся суммарно может набрать 60 баллов:

Вид контроля	КО №1	КО №2	КО №3	Σ
Баллы	20	20	20	60

По итогам защиты курсового проекта обучающийся может набрать 100 баллов.

Итоговый контроль освоения теоретических разделов дисциплины – зачет с оценкой. Максимальная оценка на зачете - 40 баллов.

8.2. Перечень тем курсовых проектов

1. Спроектировать мастерскую стадии нитрации производства нитробензола производительность 50 т.т. в год по готовому продукту.
2. Спроектировать мастерскую стадии промывки и сушки производства нитробензола производительность 50 т.т. в год по готовому продукту.
3. Спроектировать мастерскую стадии промывки и сушки производства динитротолуола производительность 50 т.т. в год по готовому продукту.
4. Спроектировать стадию регенерации серной кислоты производительностью 100 т.т. в год.
5. Спроектировать установку по производству порэмитов (5000т/год).
6. Спроектировать мастерскую основной стадии получения ЭМ (несколько вариантов ЭМ и производительности).
7. Спроектировать мастерскую перекристаллизации ЭМ (несколько вариантов ЭМ и производительности).
8. Спроектировать мастерскую сушки ЭМ (несколько вариантов ЭМ и производительности).
9. Спроектировать мастерскую флегматизации ЭМ (несколько вариантов ЭМ и производительности).

8.3. Перечень заданий для текущего контроля

1. Основные этапы внедрения научных разработок в производство.
2. Основные разделы технического задания на проектирование опытной или пилотной установки производства ЭМ.
3. Технологические параметры проектируемого производства ЭМ.
4. Требования к материалам проектируемого производства ЭМ.
5. Требования технологической безопасности проектируемого производства ЭМ.
6. Подготовка исходных данных для проектирования.
7. Обоснование рекомендуемого метода производства ЭМ.
8. Рекомендации по правилам технологической безопасности производства ЭМ.
9. Требования к условиям эксплуатации оборудования для производства ЭМ.
10. Принципиальная технологическая схема производства нитросоединений.
11. Данные для расчета, конструирования и выбора основного оборудования для различных стадий производства ЭМ.
12. Типы нитраторов, используемые в производствах нитросоединений.
13. Методы сушки различных ЭМ.
14. Методы перекристаллизации различных ЭМ.
15. Методы флегматизации различных ЭМ.
16. Рекомендации по аналитическому контролю в производстве ЭМ.
17. Мероприятия по технике безопасности в производстве ЭМ.
18. Мероприятия по охране окружающей среды в производстве ЭМ.
19. Разделы и содержание расчетно-пояснительной записки к курсовому проекту.
20. Обоснование выбора периодической либо непрерывной схемы, производства ЭМ.
21. Обоснование использования прямоточной и противоточной схем в производстве ЭМ.
22. Рециркуляция отработанных реакционных сред.
23. Обоснование выбора типа реактора.
24. Лимитирующие факторы при составлении материального баланса.
25. Особенности расчета полного объема аппаратов для производства ЭМ.
26. Определение числа и объема основных аппаратов.
27. Механический и прочностной расчеты реактора.
28. Выбор типа перемешивающего устройства для емкостных аппаратов.
29. Расчет потребной мощности электродвигателя.
30. Механический расчет перемешивающего устройства.
31. Расчет теплоты реакции по энтальпиям образования веществ.
32. Теплоты разбавления серной и азотной кислот.
33. Теплота кристаллизации.
34. Выбор типа теплообменного устройства.
35. Расчет необходимой поверхности теплообмена.
36. Очистка и обезвреживание сточных вод.
37. Регенерация кислот.
38. Регенерация растворителей.
39. Способы удаления и обезвреживания нитросоединений, содержащихся в отработанных кислотах и растворителях.

8.4. Примеры заданий для текущего контроля

Контрольный опрос по содержанию разделов 1, 2.

Вариант №1

1. Основные этапы внедрения научных разработок в производство.
2. Требования к материалам проектируемого производства ЭМ.

Оценка за контрольный опрос

Вопрос	1	2	Σ
Баллы	10	10	20

Контрольный опрос по содержанию разделов 3, 4.

Вариант №1

1. Подготовка исходных данных для проектирования.
2. Разделы и содержание расчетно-пояснительной записки к курсовому проекту.

Оценка за контрольный опрос

Вопрос	1	2	Σ
Баллы	10	10	20

Контрольный опрос по содержанию разделов 5, 6, 7.

Вариант №1

1. Лимитирующие факторы при составлении материального баланса.
2. Выбор типа перемешивающего устройства для емкостных аппаратов.
3. Очистка и обезвреживание сточных вод.

Оценка за контрольный опрос

Вопрос	1	2	3	Σ
Баллы	7	7	6	20

8.5. Перечень заданий итогового контроля (зачет с оценкой)

1. Основные стадии проектирования производств ЭМ.
2. Какими нормативными документами определяется последовательность проектирования производств.
3. Какими причинами вызывается необходимость создания нового проекта.
4. Перечислите основные документы входящие в техническую документацию.
5. Что представляют собой исходные данные на проектирование.
6. Что такое ТУ, их состав и требования к оформлению.
7. Какие типы нитраторов используют в производствах нитросоединений. Принцип выбора.
8. Какие перемешивающие устройства используют в производствах нитросоединений. Чем определяется выбор.
9. Какие устройства для фильтрования используют в производствах нитросоединений. Чем определяется их выбор.
10. Какие устройства для сушки используют в производствах нитросоединений. Чем определяется их выбор.
11. Опишите устройство (схему) цеха по производству ЭМ.
12. Опишите устройство (схему) цеха снаряжения.
13. Какие типы систем нагрева/охлаждения используются в нитраторах. Теплоносители, область применения, достоинства и недостатки.
14. Понятие о флегматизации ВВ, схема реализации на производстве.
15. Опишите устройства цеха по производству ЭМ.
16. Материальный баланс, метод расчета, необходимые данные.
17. Тепловой баланс, метод расчета, необходимые данные.

18. Принцип расчета теплообменной аппаратуры.
19. Принцип и схема моделирования химических процессов.
20. Принципы расчета трубопроводной аппаратуры.
21. Дозирующие устройства. Типы, выбор.
22. Оборудование для измельчения компонентов. Области применения.
23. Оборудование для смешения компонентов при снаряжении и изготовлении промышленных ВВ.
24. Меры по обеспечению безопасного ведения процесса при производстве ЭМ
25. Пассивные меры безопасности применяемые при создании производства ЭМ.
26. Принципы построения цеха производства нитраминов (на примере).
27. Принципы построения цеха производства жидких нитроэфиров (на примере).
28. Принципы построения цеха производства ароматических нитросоединений (на примере).
29. Принципы построения цеха производства промышленных ВВ (на примере).
30. Роль заводской лаборатории в производстве.

Полный перечень оценочных средств приведен в виде отдельного документа, являющегося неотъемлемой частью основной образовательной программы.

8.6. Структура и пример билетов для зачета с оценкой

Итоговый контроль освоения материала дисциплины проводится в форме зачета с оценкой. Зачет по дисциплине «Проектирование и оборудование производств ЭНС и изделий» включает контрольные вопросы по всем разделам учебной программы дисциплины. Билет состоит из 3-х вопросов, относящихся к разным разделам дисциплины. Вопросы билета предусматривают развернутые ответы обучающегося по обозначенной тематике. Ответ на первые два вопроса билета оценивается по 14 баллов, третий – 12 баллов. Суммарная максимальная оценка 40 баллов. Общая оценка складывается путем суммирования оценок за контрольные опросы и ответа на зачете. Максимальная оценка знаний – 100 баллов. Оценка за курсовой проект складывается из оценки за расчетно-пояснительную записку – 30 баллов, графическую часть (схема технологическая принципиальная, схема автоматизации производства, чертеж одного из аппаратов с входящими в него сборочными единицами и деталями) – 30 баллов и оценки на защите проекта – 40 баллов. Суммарная максимальная оценка за выполнение курсового проекта – 100 баллов.

Пример билета

<p>«Утверждаю» Зав. кафедрой ХТОСА В.П. Синдицкий</p> <hr/> <p>«__» _____ 20__ г.</p>	<p>Министерство науки и высшего образования и РФ</p> <p>Российский химико-технологический университет имени Д.И. Менделеева</p>
	<p>Кафедра химии и технологии органических соединений азота 18.05.01 Химическая технология энергонасыщенных материалов и изделий Специализация №1 «Химическая технология органических соединений азота» Дисциплина «Проектирование и оборудование производств ЭНС и изделий»</p>
<p>БИЛЕТ №1</p> <ol style="list-style-type: none"> 1. Основные стадии проектирования производств ЭМ. 2. Что представляют собой исходные данные на проектирование. 3. Какие устройства для сушки используют в производствах нитросоединений. Чем определяется их выбор. 	

9. УЧЕБНО-МЕТОДИЧЕСКОЕ ОБЕСПЕЧЕНИЕ ДИСЦИПЛИНЫ

9.1. Рекомендуемая литература

А. Основная литература:

1. Основные процессы и аппараты химической технологии: пособие по проектированию / ред. Ю. И. Дытнерский. - 4-е изд., стер., Перепеч. с изд. 1991 г. - М. : Альянс, 2008. - 493 с.
2. Ситкин, А.И. Технология и оборудование производств бризантных взрывчатых веществ [Электронный ресурс] : учебное пособие / А.И. Ситкин. – Электрон. дан. – Казань : КНИТУ, 2011. — 147 с. — Режим доступа: <https://e.lanbook.com/book/13341>.
3. Основы проектирования химических производств: учебник для вузов / В. И. Косинцев [и др.] – Томск: Изд-во Томского политехн. ун-та, 2011. - 396 с.

Б. Дополнительная литература:

1. Процессы и аппараты химической технологии / Ред. А.И. Михайлов. / Ред. В.В. Кафаров. - М. : ВИНТИ, 1987. - 160 с.
2. Збарский, В. Л. Толуол и его нитропроизводные / В.Л. Збарский , В.Ф. Жилин . - М. : Эдиториал УРСС., 2000. - 272 с .
3. Генералов, М.Б. Химические реакторы производств нитропродуктов: учебное пособие для вузов / М.Б Генералов, В.С. Силин ; - М. : Академкнига, 2004. – 392 с.
4. Орлова Е.Ю. Химия и технология бризантных взрывчатых веществ / -Л.: Химия, 1973. –688 с.
5. Орлова Е.Ю. Химия и технология бризантных взрывчатых веществ / –Л.: Химия, 1981. –312 с.
6. Жилин В.Ф., Збарский В.Л. Химия и технология ароматических нитросоединений. Учеб. пособие / М.: РХТУ им. Д. И. Менделеева, 2004. – 112 с.

9.2. Рекомендуемые источники научно-технической информации

- Журнал «Боеприпасы» ISSN 2073-6649
- Журнал «Боеприпасы и спецхимия» ISSN 1995-154X
- Журнал «Боеприпасы и высокоэнергетические конденсированные системы» ISSN: 1999-6500
- Propellants, Explosives, Pyrotechnics. Online ISSN: 1521-4087
- Journal of Energetic Material. Print ISSN: 0737-0652, Online ISSN: 1545-8822
- International Journal of Energetic Materials and Chemical Propulsion. ISSN Print: 2150-766X, ISSN Online: 2150-7678
- Central European Journal of Energetic Materials. Print ISSN 1733-7178, Online ISSN 2353-1843

9.3. Средства обеспечения освоения дисциплины

Для реализации учебной программы подготовлены следующие средства обеспечения освоения дисциплины:

- слайды и компьютерные презентации лекций – банк тестовых заданий для итогового контроля освоения дисциплины.

В случае проведения занятий с использованием электронного образования и дистанционных образовательных технологий используются следующие образовательные технологии и средства освоения дисциплины:

- электронная информационно-образовательная среда РХТУ им. Д.И. Менделеева – Режим доступа <https://eios.muctr.ru/> (дата обращения: 22.05.2023);
- платформа для проведения on-line конференций и вебинаров ZOOM – Режим доступа <https://zoom.us/> (дата обращения: 22.05.2023);
- файлообменная система Google Drive – Режим доступа <https://drive.google.com/> (дата обращения: 22.05.2023);

- система обмена текстовыми сообщениями для мобильных и иных платформ с поддержкой голосовой и видеосвязи WhatsApp;
- электронная почта преподавателей и студентов.

10. ПЕРЕЧЕНЬ ИНФОРМАЦИОННЫХ ТЕХНОЛОГИЙ, ИСПОЛЬЗУЕМЫХ В ОБРАЗОВАТЕЛЬНОМ ПРОЦЕССЕ

Информационную поддержку изучения дисциплины осуществляет Информационно-библиотечный центр (ИБЦ) РХТУ им. Д.И. Менделеева, который обеспечивает обучающихся основной учебной, учебно-методической и научной литературой, необходимой для организации образовательного процесса по дисциплине. Общий объем многоотраслевого фонда ИБЦ на 01.01.2023 составляет 1 727 628 экз.

Фонд ИБЦ располагает учебной, учебно-методической и научно-технической литературой в форме печатных и электронных изданий, а также включает официальные, справочно-библиографические, специализированные отечественные и зарубежные периодические и информационные издания. ИБЦ обеспечивает доступ к профессиональным базам данных, информационным, справочным и поисковым системам.

Каждый обучающийся обеспечен свободным доступом из любой точки, в которой имеется доступ к сети Интернет и к электронно-библиотечной системе (ЭБС) Университета, которая содержит различные издания по основным изучаемым дисциплинам и сформирована по согласованию с правообладателями учебной и учебно-методической литературы.

Для более полного и оперативного справочно-библиографического и информационного обслуживания в ИБЦ реализована технология Электронной доставки документов.

Полный перечень электронных информационных ресурсов, используемых в процессе обучения, представлен в основной образовательной программе.

11. МАТЕРИАЛЬНО-ТЕХНИЧЕСКОЕ ОБЕСПЕЧЕНИЕ ДИСЦИПЛИНЫ

В соответствии с учебным планом занятия по дисциплине «Проектирование и оборудование производств ЭНС и изделий» проводятся в форме лекций, практических занятий и самостоятельной работы студента.

11.1. Оборудование, необходимое в образовательном процессе

Лекционная учебная аудитория, оборудованная электронными средствами демонстрации (компьютер со средствами звуковоспроизведения, проектор, экран) и учебной мебелью; библиотека, имеющая рабочие компьютерные места для студентов, оснащенные компьютерами с доступом к базам данных и выходом в Интернет.

11.2. Учебно-наглядные пособия:

Макеты и технологические схемы.

11.3. Компьютеры, информационно-телекоммуникационные сети, аппаратно-программные и аудиовизуальные средства:

Персональные компьютеры, укомплектованные проигрывателями CD и DVD, принтерами и программными средствами; проекторы и экраны; цифровые камеры; копировальные аппараты; локальная сеть с выходом в Интернет.

11.4. Печатные и электронные образовательные и информационные ресурсы:

Информационно-методические материалы: учебные пособия по дисциплине; раздаточный материал к разделам лекционного курса.

Электронные образовательные ресурсы: электронные презентации к разделам лекционного курса; справочные материалы в печатном и электронном виде.

11.5. Перечень лицензионного программного обеспечения

№ п/п	Наименование программного продукта	Реквизиты договора поставки	Количество лицензий	Срок окончания действия лицензии	Примечание
1	WINHOME 10 Russian OLV NL Each AcademicEdition	Контракт № 28-35ЭА/2020 от 26.05.2020	8	бессрочно	Лицензия на операционную систему Microsoft Windows 10. ПО, не принимающее прямого участия в образовательных процессах.
2	Microsoft Office Professional Plus 2019 В составе: <ul style="list-style-type: none"> • Word • Excel • Power Point • Outlook • OneNote • Access • Publisher • InfoPath 	Контракт № 28-35ЭА/2020 от 26.05.2020	8	12 месяцев (ежегодное продление подписки с правом перехода на обновлённую версию продукта)	Лицензия на ПО, принимающее участие в образовательных процессах.
3	Kaspersky Endpoint Security для бизнеса – Стандартный Russian Edition.	Контракт № 90-133ЭА/2021 от 07.09.2021	8	12 месяцев (ежегодное продление подписки с правом перехода на обновлённую версию продукта)	Лицензия на ПО, не принимающее прямого участия в образовательных процессах (инфраструктурное /вспомогательное ПО)

12. ТРЕБОВАНИЯ К ОЦЕНКЕ КАЧЕСТВА ОСВОЕНИЯ ПРОГРАММ

Наименование разделов	Основные показатели оценки	Формы и методы контроля и оценки
Введение	Знает: - основные особенности проектирования предприятий по производству энергонасыщенных материалов.	Защита курсового проекта; зачет с оценкой.

Наименование разделов	Основные показатели оценки	Формы и методы контроля и оценки
<p>Раздел 1. Путь внедрения научных разработок в производство, основные этапы</p>	<p>Знает:</p> <ul style="list-style-type: none"> - основные этапы внедрения научных разработок в производство; - принципы составления технического задания на проектирование опытной или пилотной установки, состав исходных данных для проектирования; <p>Умеет:</p> <ul style="list-style-type: none"> - использовать полученные знания для решения конкретных задач при проектировании производства энергоемких материалов; 	<p>Защита курсового проекта; зачет с оценкой.</p>
<p>Раздел 2. Техническое задание на проектирование опытной или пилотной установки</p>	<p>Знает:</p> <ul style="list-style-type: none"> - основные особенности проектирования предприятий по производству энергонасыщенных материалов; - принципы составления технического задания на проектирование опытной или пилотной установки, состав исходных данных для проектирования; <p>Умеет:</p> <ul style="list-style-type: none"> - использовать полученные знания для решения конкретных задач при проектировании производства энергоемких материалов; <p>Владеет:</p> <ul style="list-style-type: none"> - навыками по подготовке исходных данных для проектирования, составлению материального и теплового баланса, выбору технологической схемы производства ЭМ и выполнению курсового и дипломного проекта. 	<p>Защита курсового проекта; зачет с оценкой.</p>

Наименование разделов	Основные показатели оценки	Формы и методы контроля и оценки
<p>Раздел 3. Состав исходных данных для проектирования</p>	<p>Знает: - принципы составления технического задания на проектирование опытной или пилотной установки, состав исходных данных для проектирования; - принципы выбора схемы производства;</p> <p>Умеет: - использовать полученные знания для решения конкретных задач при проектировании производства энергоемких материалов;</p> <p>Владеет: - навыками по подготовке исходных данных для проектирования, составлению материального и теплового баланса, выбору технологической схемы производства ЭМ и выполнению курсового и дипломного проекта.</p>	<p>Защита курсового проекта; зачет с оценкой.</p>
<p>Раздел 4. Курсовое и дипломное проектирование</p>	<p>Знает: - принципы выбора схемы производства;</p> <p>Умеет: - использовать полученные знания для решения конкретных задач при проектировании производства энергоемких материалов;</p> <p>Владеет: - навыками по подготовке исходных данных для проектирования, составлению материального и теплового баланса, выбору технологической схемы производства ЭМ и выполнению курсового и дипломного проекта.</p>	<p>Защита курсового проекта; зачет с оценкой.</p>

Наименование разделов	Основные показатели оценки	Формы и методы контроля и оценки
<p>Раздел 5. Методы составления материального баланса</p>	<p>Знает: - методы составления теплового и материального баланса, расчета массообменных аппаратов для экстракции и процессов сушки; Умеет: - использовать полученные знания для решения конкретных задач при проектировании производства энергоемких материалов; Владеет: - навыками по подготовке исходных данных для проектирования, составлению материального и теплового баланса, выбору технологической схемы производства ЭМ и выполнению курсового и дипломного проекта.</p>	<p>Защита курсового проекта; зачет с оценкой.</p>
<p>Раздел 6. Методы составления теплового баланса</p>	<p>Знает: - методы составления теплового и материального баланса, расчета массообменных аппаратов для экстракции и процессов сушки; Умеет: - использовать полученные знания для решения конкретных задач при проектировании производства энергоемких материалов; Владеет: - навыками по подготовке исходных данных для проектирования, составлению материального и теплового баланса, выбору технологической схемы производства ЭМ и выполнению курсового и дипломного проекта.</p>	<p>Защита курсового проекта; зачет с оценкой.</p>

Наименование разделов	Основные показатели оценки	Формы и методы контроля и оценки
Раздел 7. Защита окружающей среды	<p>Знает: - основные способы очистки и обезвреживания сточных вод, регенерации кислот и растворителей;</p> <p>Умеет: - использовать полученные знания для решения конкретных задач при проектировании производства энергоемких материалов;</p> <p>Владеет: - навыками по подготовке исходных данных для проектирования, составлению материального и теплового баланса, выбору технологической схемы производства ЭМ и выполнению курсового и дипломного проекта.</p>	Защита курсового проекта; зачет с оценкой.

13. ОСОБЕННОСТИ ОРГАНИЗАЦИИ ОБРАЗОВАТЕЛЬНОГО ПРОЦЕССА ДЛЯ ИНВАЛИДОВ И ЛИЦ С ОГРАНИЧЕННЫМИ ВОЗМОЖНОСТЯМИ ЗДОРОВЬЯ

Обучение инвалидов и лиц с ограниченными возможностями здоровья осуществляется в соответствии с:

– Порядком организации и осуществления образовательной деятельности по образовательным программам высшего образования – программам бакалавриата, программам специалитета, программам магистратуры (Приказ Министерства науки и высшего образования Российской Федерации от 06.04.2021 № 245);

– Положением о порядке организации и осуществления образовательной деятельности по образовательным программам высшего образования – программам бакалавриата, программам специалитета, программам магистратуры федерального государственного бюджетного образовательного учреждения высшего образования «Российский химико-технологический университет имени Д.И. Менделеева», принятым решением Ученого совета РХТУ им. Д.И. Менделеева от 28.12.2022, протокол № 5;

– Методическими рекомендациями по организации образовательного процесса для обучения инвалидов и лиц с ограниченными возможностями здоровья в образовательных организациях высшего образования, в том числе оснащённости образовательного процесса (утверждены заместителем Министра образования и науки РФ А.А. Климовым от 08.04.2014 № АК-44/05вн).

Дополнения и изменения к рабочей программе дисциплины
«Проектирование и оборудование производств энергонасыщенных
соединений и изделий»

основной образовательной программы

18.05.01 «Химическая технология энергонасыщенных материалов и изделий»

код и наименование направления подготовки (специальности)

«Химическая технология органических соединений азота»

наименование ООП

Форма обучения: очная

Номер изменения/ дополнения	Содержание дополнения / изменения	Основание внесения изменения /дополнения
1.		протокол заседания Ученого совета № _____ от «___» _____ 20__ г.
2.		протокол заседания Ученого совета № _____ от «___» _____ 20__ г.
3.		протокол заседания Ученого совета № _____ от «___» _____ 20__ г.
4.		протокол заседания Ученого совета № _____ от «___» _____ 20__ г.
5.		протокол заседания Ученого совета № _____ от «___» _____ 20__ г.

Министерство науки и высшего образования Российской Федерации
федеральное государственное бюджетное образовательное учреждение
высшего образования
«Российский химико-технологический университет
имени Д.И. Менделеева»



«УТВЕРЖДАЮ»

Проректор по учебной работе

Ф.А. Колоколов

«22» июня 2023 г.

РАБОЧАЯ ПРОГРАММА ДИСЦИПЛИНЫ

«Проектирование процессов и аппаратов химической технологии»

Специальность 18.05.01 Химическая технология энергонасыщенных
материалов и изделий

Специализации: №1 «Химическая технология органических соединений
азота», №2 «Химическая технология полимерных композиций, порохов
и твердых ракетных топлив»

Квалификация «инженер»

РАССМОТРЕНО И ОДОБРЕНО
на заседании Методической комиссии
РХТУ им. Д.И. Менделеева
«19» июня 2023 г.

Председатель  Н.А. Макаров

Москва 2023 г.

Программа составлена:

- зав. кафедрой процессов и аппаратов химической технологии, проф., д.т.н. Л.В. Равичевым
- доцентом кафедры процессов и аппаратов химической технологии, к.т.н. Т.А. Тарасовой

Программа рассмотрена и одобрена на заседании кафедры процессов и аппаратов химической технологии
«15» июня 2023 г., протокол №12

1. ЦЕЛЬ И ЗАДАЧИ ДИСЦИПЛИНЫ

Программа дисциплины составлена в соответствии с требованиями Федерального государственного образовательного стандарта высшего образования (ФГОС ВО) по направлению подготовки специалистов **18.05.01 «Химическая технология энергонасыщенных материалов и изделий»**, специализации: №1 «Химическая технология органических соединений азота» и №2 «Химическая технология полимерных композиций, порохов и твердых ракетных топлив», в соответствии с рекомендациями методической комиссии и накопленным опытом преподавания дисциплины кафедрой процессов и аппаратов химической технологии РХТУ им. Д.И. Менделеева.

Дисциплина относится к вариативной части обязательных дисциплин учебного плана и рассчитана на изучение в 7 семестре обучения. Программа дисциплины предполагает, что обучающиеся имеют теоретическую и практическую подготовку по процессам и аппаратам химической технологии.

Цель дисциплины:

Существенно расширить, систематизировать и использовать на практике знаний основ гидравлических, тепловых и массообменных процессов химической технологии, позволяющих выпускникам осуществлять научно- исследовательскую, производственно-технологическую и экспертную деятельность.

Задачи изучения дисциплины:

- закрепление и использование знаний, полученных при изучении дисциплины «Процессы и аппараты химической технологии»;

- систематизация методов расчета тепло- и массообменного оборудования;

- овладение основными принципами организации процессов химической технологии на основе изученных в дисциплине «Процессы и аппараты химической технологии» основ гидромеханики, тепло- и массопередачи.

- развитие понимания физической сущности и общности процессов химической технологии.

2. ТРЕБОВАНИЯ К РЕЗУЛЬТАТАМ ОСВОЕНИЯ ДИСЦИПЛИНЫ

Изучение дисциплины направлено на приобретение следующих **компетенций и индикаторов их достижения:**

Универсальные компетенции (УК) и индикаторы их достижения:

Код и наименование УК	Код и наименование индикатора достижения УК
УК-2. Способен управлять проектом на всех этапах его жизненного цикла.	УК-2.1. Знает процедуры и механизмы оценки качества проекта, в том числе его техническую, экономическую, экологическую и социальную значимость. УК-2.2. Умеет осуществлять руководство проектом, определять зоны ответственности участников проекта и инфраструктурные условия для внедрения его результатов. УК-2.3. Владеет приемами разработки проекта с учетом анализа альтернативных вариантов его реализации, устанавливает целевые показатели проекта и пути их достижения, определяет потребности в ресурсах, оценивает устойчивость проекта.

Профессиональные компетенции и индикаторы их достижения:

Код и наименование ПК	Код и наименование индикатора достижения ПК
<p>ПК-2. Способен осуществлять технологический процесс в соответствии с регламентом и использовать технические средства для контроля его основных параметров, норм выработки и технологических нормативов расходования сырья, свойств сырья и готовой продукции, проверять техническое состояние оборудования, организовывать его профилактические осмотры; готов к обеспечению требований по техническому регулированию, к освоению и эксплуатации нового оборудования, обеспечению технологической безопасности.</p>	<p>ПК-2.1. Знает порядок организации, планирования и проведения технологического процесса; основные принципы, методы и формы контроля технологического процесса и качества продукции; основные процессы и аппараты химической технологии, методы расчета деталей и узлов машин и аппаратов химической технологии; основные особенности проектирования предприятий по производству энергонасыщенных материалов, принципы выбора схемы производства; основы технического регулирования, меры обеспечения технологической безопасности.</p> <p>ПК-2.2. Умеет использовать технические средства для измерения основных параметров технологического процесса, свойств сырья и продукции; оценить и интерпретировать полученные результаты; производить расчеты по основным критериям работоспособности и конструирования оборудования и аппаратов химической технологии с учетом требований по техническому регулированию.</p> <p>ПК-2.3. Владеет современными методами анализа сырья, материалов и качества готовой продукции, навыками осуществлять технологический процесс в соответствии с регламентом; методологией расчета основных параметров технологических процессов; навыками конструирования и проектирования аппаратов и оборудования химической технологии, по выбору технологической схемы производства энергонасыщенных материалов; навыками использования основных инструментов и правил технического регулирования и управления качеством, стандартизации и сертификации продуктов и изделий.</p>

В результате освоения дисциплины обучающийся должен:

ЗНАТЬ:

- методы расчета тепло- и массообменных аппаратов;
- основные принципы организации процессов химической технологии;
- типовые процессы химической технологии, соответствующие аппараты и методы их расчета;
- методы составления технологических схем с нанесением всех аппаратов.

УМЕТЬ:

- составлять материальные и тепловые балансы для систем газ-жидкость;
- рассчитывать параметры тепло- и массообменного оборудования и насосов;
- подбирать стандартное оборудование, используемое в химической промышленности.

ВЛАДЕТЬ:

- методологией расчета основных параметров гидромеханических, тепловых и массообменных процессов;
- основами правильного подбора тепло и массообменного оборудования;
- методами составления технологических схем и графического изображения основного оборудования.

3. ОБЪЕМ ДИСЦИПЛИНЫ И ВИДЫ УЧЕБНОЙ РАБОТЫ

Вид учебной работы	Объем дисциплины		
	ЗЕ	Акад. ч.	Астр. ч.
Общая трудоемкость дисциплины	2	72	54
Контактная работа – аудиторные занятия:	0,44	16	12
Практические занятия (ПЗ)	0,44	16	12
Самостоятельная работа	1,56	56	42
Контактная самостоятельная работа	1,56	0,4	0,3
Самостоятельное изучение разделов дисциплины		55,6	41,7
Вид итогового контроля:	Зачет с оценкой		

4. СОДЕРЖАНИЕ ДИСЦИПЛИНЫ.

4.1 РАЗДЕЛЫ ДИСЦИПЛИНЫ И ВИДЫ ЗАНЯТИЙ

№ п/п	Раздел дисциплины	Часов акад.		
		Всего	Ауд. занятия	Самостоятельная работа
	Введение. Физико-химические основы и особенности условий проведения процесса разделения жидких гомогенных смесей ректификацией. Описание принципиальной схемы ректификационной установки непрерывного действия. Сравнение и области применения насадочных и тарельчатых колонн. Построение равновесной линии на основе полученных индивидуальных заданий.	7	1	6
1	Раздел 1. Расчет ректификационной колонны.			
1.1	Расчет насадочной ректификационной колонны непрерывного действия (для трех размеров насадки).	10	2	8
1.2	Расчет тарельчатой ректификационной колонны непрерывного действия.	10	2	8
1.3	Сравнение данных расчета насадочной и тарельчатой колонн. Сопоставление данных, полученных по программам компьютерных и ручных расчетов. Выбор колонны.	10	2	8
2	Раздел 2. Расчет и выбор теплообменников.			
2.1	Расчет кожухотрубчатого испарителя.	5	1	4
2.2	Расчет конденсатора (кожухотрубчатого или пластинчатого).	3	1	2
2.3	Расчет подогревателя (кожухотрубчатого или пластинчатого).	3	1	2
2.4	Расчет холодильников дистиллята и кубового остатка (кожухотрубчатых или пластинчатых).	3	1	2

3	Раздел 3. Гидродинамические расчеты.			
3.1	Расчет гидравлического сопротивления трубопроводов	3	1	2
3.2	Расчет оптимальных диаметров трубопроводов	3	1	2
3.3	Расчет и подбор насосов	3	1	2
4	Раздел 4. Графическое оформление. Технологическая схема. Ректификационная колонна определенного типа с изображением деталей контактных элементов, рассчитанных в модуле 1	12	2	10
Итого		72	16	56

4.2. СОДЕРЖАНИЕ РАЗДЕЛОВ ДИСЦИПЛИНЫ

Введение. Физико-химические основы и особенности условий проведения процесса разделения жидких гомогенных смесей ректификацией. Описание принципиальной схемы ректификационной установки непрерывного действия. Сравнение и области применения насадочных и тарельчатых колонн. Построение равновесной линии на основе полученных индивидуальных заданий.

Раздел 1. Расчет ректификационной колонны.

1.1. Расчет насадочной ректификационной колонны непрерывного действия (для трех размеров насадки).

Материальный баланс колонны. Расчет минимального и рабочего флегмового числа. Построение рабочих линий. Расчет скорости паров и диаметра колонны. Определение высоты насадки по модифицированному уравнению массопередачи. Определение общего числа и высоты единиц переноса. Расчет гидравлического сопротивления насадки.

1.2. Расчет тарельчатой ректификационной колонны непрерывного действия.

Предварительный выбор тарелок. Материальный баланс колонны. Расчет минимального и рабочего флегмового числа. Расчет скорости паров и диаметра колонны. Построение рабочих линий. Определение высоты светлого слоя жидкости на тарелке и паросодержания барботажного слоя. Расчет коэффициентов массопередачи, общего числа единиц переноса, эффективности по Мэрффри. Расчет высоты колонны на основе КПД по Мэрффри с построением кинетической линии. Расчет гидравлического сопротивления колонны.

1.3. Сравнение данных расчета насадочной и тарельчатой колонн. Сопоставление данных, полученных по программам компьютерных и ручных расчетов. Выбор колонны.

Раздел 2. Расчет и выбор теплообменников.

Расчет и выбор теплообменников по общей схеме: - расчет тепловой нагрузки; - определение теплового режима и средней движущей силы; - приближенная оценка коэффициентов теплоотдачи, коэффициента теплопередачи, поверхности F_{op} ; - выбор типа и нормализованного варианта конструкции; - определение параметров конструкции (например, для кожухотрубного теплообменника: числа труб и числа ходов, диаметра труб, диаметра кожуха, поверхности теплообменника $F_{норм}$ и др.); - сопоставление ориентировочной F_{op} и $F_{норм}$; - сопоставление данных, полученных по программам компьютерных и ручных расчетов; - гидравлический расчет; - выбор оптимального варианта теплообменника.

2.1. Расчет кожухотрубчатого испарителя.

2.2. Расчет конденсатора (кожухотрубчатого или пластинчатого).

2.3. Расчет подогревателя (кожухотрубчатого или пластинчатого).

2.4. Расчет холодильников дистиллята и кубового остатка (кожухотрубчатых или пластинчатых).

Раздел 3. Гидродинамические расчеты.

3.1 Расчет гидравлического сопротивления трубопроводов

3.2. Расчет оптимальных диаметров трубопроводов

3.3. Расчет и подбор насосов

Раздел 4. Графическое оформление.

Технологическая схема. Ректификационная колонна определенного типа с изображением деталей контактных элементов, рассчитанных в Разделе 1.

5. СООТВЕТСТВИЕ СОДЕРЖАНИЯ ТРЕБОВАНИЯМ К РЕЗУЛЬТАТАМ ОСВОЕНИЯ ДИСЦИПЛИНЫ

№	В результате освоения дисциплины студент должен:	Раздел 1	Раздел 2	Раздел 3	Раздел 4
	Знать:				
1	- методы расчёта тепло- и массообменных аппаратов;	+	+		
2	- основные принципы организации процессов химической технологии;	+	+	+	+
3	- типовые процессы химической технологии, соответствующие аппараты и методы их расчёта;	+	+	+	+
4	- методы составления технологических схем с нанесением всех аппаратов.			+	+
	Уметь:				
5	- составлять материальные и тепловые балансы для систем газ-жидкость;	+	+	+	
6	- рассчитывать параметры тепло- и массообменного оборудования и насосов;	+	+	+	
7	- подбирать стандартное оборудование, используемое в химической промышленности.	+	+	+	+
	Владеть:				
8	- методологией расчета основных параметров гидромеханических, тепловых и массообменных процессов;	+	+	+	
9	- основами правильного подбора тепло и массообменного оборудования;	+	+		+
10	- методами составления технологических схем и графического изображения основного оборудования.			+	+
В результате освоения дисциплины студент должен приобрести следующие универсальные компетенции и индикаторы их достижения:					
	Код и наименование УК	Код и наименование индикатора достижения УК			
11	УК-2. Способен управлять проектом на всех этапах его жизненного цикла.	УК-2.1. Знает процедуры и механизмы оценки качества проекта, в том числе его техническую, экономическую, экологическую и социальную значимость.		+	+
		УК-2.2. Умеет осуществлять руководство проектом, определять зоны ответственности участников проекта и инфраструктурные условия для внедрения его результатов.			+
		УК-2.3. Владеет приемами разработки проекта с учетом анализа альтернативных вариантов его реализации, устанавливает целевые показатели проекта и пути их достижения, определяет		+	+

		потребности в ресурсах, оценивает устойчивость проекта.				
В результате освоения дисциплины студент должен приобрести следующие профессиональные компетенции и индикаторы их достижения:						
12	ПК-2. Способен осуществлять технологический процесс в соответствии с регламентом и использовать технические средства для контроля его основных параметров, норм выработки и технологических нормативов расходования сырья, свойств сырья и готовой продукции, проверять техническое состояние оборудования, организовывать его профилактические осмотры; готов к обеспечению требований по техническому регулированию, к освоению и эксплуатации нового оборудования, обеспечению технологической безопасности.	ПК-2.1. Знает порядок организации, планирования и проведения технологического процесса; основные принципы, методы и формы контроля технологического процесса и качества продукции; основные процессы и аппараты химической технологии, методы расчета деталей и узлов машин и аппаратов химической технологии; основные особенности проектирования предприятий по производству энергонасыщенных материалов, принципы выбора схемы производства; основы технического регулирования, меры обеспечения технологической безопасности.	+	+	+	
		ПК-2.2. Умеет использовать технические средства для измерения основных параметров технологического процесса, свойств сырья и продукции; оценить и интерпретировать полученные результаты; производить расчеты по основным критериям работоспособности и конструирования оборудования и аппаратов химической технологии с учетом требований по техническому регулированию.	+	+	+	+

		<p>ПК-2.3. Владеет современными методами анализа сырья, материалов и качества готовой продукции, навыками осуществлять технологический процесс в соответствии с регламентом; методологией расчета основных параметров технологических процессов; навыками конструирования и проектирования аппаратов и оборудования химической технологии, по выбору технологической схемы производства энергонасыщенных материалов; навыками использования основных инструментов и правил технического регулирования и управления качеством, стандартизации и сертификации продуктов и изделий.</p>	+	+	+	+
--	--	--	---	---	---	---

6. ПРАКТИЧЕСКИЕ И ЛАБОРАТОРНЫЕ ЗАНЯТИЯ

6.1. Практические занятия

Примерные темы практических занятий по дисциплине

№ п/п	№ раздела дисциплины	Темы практических занятий	Часы
1	Введение.	Физико-химические основы и особенности условий проведения процесса разделения жидких гомогенных смесей ректификацией. Описание принципиальной схемы ректификационной установки непрерывного действия. Сравнение и области применения насадочных и тарельчатых колонн. Построение равновесной линии на основе полученных индивидуальных заданий.	1
2	Раздел 1	Расчёт насадочной ректификационной колонны непрерывного действия. Материальный баланс колонны. Расчёт минимального и рабочего флегмового числа. Построение рабочих линий. Расчёт скорости паров и диаметра колонны.	1
3		Определение высоты насадки по модифицированному уравнению массообмена. Определение общего числа и высоты единиц переноса. Расчёт гидравлического сопротивления насадки. 1 час.	1
4		Расчёт тарельчатой ректификационной колонны непрерывного действия. Предварительный выбор тарелок. Материальный баланс колонны. Расчёт минимального и рабочего флегмового числа. Расчёт скорости паров и диаметра колонны. Построение рабочих линий.	1
5		Определение высоты светлого слоя жидкости на тарелке и паросодержания барботажного слоя. Расчет коэффициентов массообмена, общего числа единиц переноса, эффективности по Мэрфри. Расчёт высоты колонны на основе КПД по Мэрфри с построением кинетической линии. Расчёт гидравлического сопротивления колонны.	1
6		Сравнение данных расчета насадочной и тарельчатой колонн. Сопоставление данных, полученных по программам компьютерных и ручных расчетов.	1
7		Выбор колонны.	1
8		Раздел 2	Общая схема расчёта теплообменников на примере кожухотрубчатого испарителя. Расчёт тепловой нагрузки теплообменников. Определение теплового режима и средней движущей силы. Приближенная оценка коэффициентов теплоотдачи, коэффициента теплопередачи, поверхности $F_{ор}$. Выбор типа и нормализованного варианта конструкции $F_{норм}$. Определение параметров конструкции.
9	Сопоставление данных, полученных по программам компьютерных и ручных расчетов. Гидравлический расчёт. Выбор оптимального варианта теплообменника.		0,5
10	Расчёт конденсатора (кожухотрубчатого или пластинчатого) по общей схеме расчёта.		1
11	Расчёт подогревателя (кожухотрубчатого или пластинчатого) по общей схеме расчета.		1

12		Расчёт холодильников дистиллята и кубового остатка (кожухотрубчатых или пластинчатых) по общей схеме расчёта.	0,5
13	Раздел 3	Расчёт гидравлического сопротивления трубопроводов.	1
14		Расчёт оптимальных диаметров трубопроводов.	1
15		Расчёт и подбор насосов.	1
16	Раздел 4	Технологическая схема. Технические характеристики и требования к выполнению спроектированного оборудования. Аппараты, входящие в установку. Основные технологические связи между аппаратами. Элементы, имеющие самостоятельное функциональное назначение (насосы, арматура и т.д.).	1
17		Чертежи общего вида ректификационной колонны определенного типа.	0,5
18		Чертежи деталей контактных элементов.	0,5

6.2. Лабораторные занятия

Учебным планом лабораторные занятия по дисциплине не предусмотрены.

7. САМОСТОЯТЕЛЬНАЯ РАБОТА.

Учебным планом подготовки специалистов по дисциплине «**Проектирование процессов и аппаратов химической технологии**» направления **18.05.01 «Химическая технология энергонасыщенных материалов и изделий»** предусмотрена самостоятельная работа в объёме 56 часов. Самостоятельная работа проводится под руководством преподавателя согласно темам соответствующих разделов плана, обсуждаемых на аудиторных занятиях. Направлена самостоятельная работа на углубление теоретических знаний, полученных студентом в 5 и 6 семестрах, на формирование способности применять теоретические знания на практике, включающих использование компьютерных программ для расчета гидродинамического, теплообменного и массообменного оборудования.

Кроме этого самостоятельная работа предусматривает:

- ознакомление и проработку рекомендованной литературы, работу с электронно-библиотечными системами, включая переводы публикаций из научных журналов, цитируемых в базах Scopus, WebofScience, ChemicalAbstracts, РИНЦ;
- посещение отраслевых выставок и семинаров;
- участие в семинарах РХТУ им. И. Менделеева по тематике дисциплины.

Планирование времени на самостоятельную работу, необходимого на изучение дисциплины, студентам лучше всего осуществлять на весь период изучения, предусматривая при этом регулярное повторение пройденного материала. Материал, законспектированный на лекциях, необходимо регулярно дополнять сведениями из литературных источников, представленных в рабочей программе. При работе с указанными источниками рекомендуется составлять краткий конспект материала, с обязательным фиксированием библиографических данных источника.

8. ПРИМЕРЫ ОЦЕНОЧНЫХ СРЕДСТВ ДЛЯ КОНТРОЛЯ ОСВОЕНИЯ ДИСЦИПЛИНЫ

8.1 Примерный перечень тем курсовых проектов

- Расчет и проектирование ректификационной установки непрерывного действия для разделения бинарной смеси хлороформ-дихлорэтан с заданной производительностью по исходной смеси и содержанием легколетучего компонента в исходной смеси, ректификате и кубовом остатке. Тип колонны – тарельчатая;
- Расчет и проектирование ректификационной установки непрерывного действия для разделения бинарной смеси гексан-гептан с заданной производительностью по исходной

смеси и содержанием легколетучего компонента в исходной смеси, ректификате и кубовом остатке. Тип колонны – тарельчатая;

- Расчет и проектирование ректификационной установки непрерывного действия для разделения бинарной смеси этанол-вода с заданной производительностью по исходной смеси и содержанием легколетучего компонента в исходной смеси, ректификате и кубовом остатке. Тип колонны – насадочная;

- Расчет и проектирование ректификационной установки непрерывного действия для разделения бинарной смеси бензол-толуол с заданной производительностью по исходной смеси и содержанием легколетучего компонента в исходной смеси, ректификате и кубовом остатке. Тип колонны – выбрать.

- Расчет и проектирование ректификационной установки непрерывного действия для разделения бинарной смеси ацетон-хлороформ с заданной производительностью по исходной смеси и содержанием легколетучего компонента в исходной смеси, ректификате и кубовом остатке. Тип колонны – выбрать.

8.2. Текущий контроль освоения дисциплины

Промежуточный рейтинговый контроль по дисциплине «**Проектирование процессов и аппаратов химической технологии**» складывается из оценки за выполнение соответствующих разделов. Максимальное количество баллов, которое может быть получено за выполнение всех разделов курсового проекта равно 60.

Контроль выполнения разделов курсового проекта:

№ п/п	№ раздела дисциплины	Темы консультаций	баллы
1	Введение.	1. Физико-химические основы и особенности условий проведения процесса разделения жидких гомогенных смесей ректификацией. Описание принципиальной схемы ректификационной установки непрерывного действия. Сравнение и области применения насадочных и тарельчатых колонн. Построение равновесной линии на основе полученных индивидуальных заданий.	4
2	Раздел 1	2. Расчет насадочной ректификационной колонны непрерывного действия. Материальный баланс колонны. Расчет минимального и рабочего флегмового числа. Построение рабочих линий. Расчет скорости паров и диаметра колонны.	4
		3. Определение высоты насадки по модифицированному уравнению массопередачи. Определение общего числа и высоты единиц переноса. Расчет гидравлического сопротивления насадки.	4
		4. Расчет тарельчатой ректификационной колонны непрерывного действия. Предварительный выбор тарелок. Материальный баланс колонны. Расчет минимального и рабочего флегмового числа. Расчет скорости паров и диаметра колонны. Построение рабочих линий.	5

		5.Определение высоты светлого слоя жидкости на тарелке и паросодержаниябарботажного слоя. Расчет коэффициентов массопередачи, общего числа единиц переноса, эффективности по Мэрфри. Расчет высоты колонны на основе КПД по Мэрфри с построением кинетической линии. Расчет гидравлического сопротивления колонны.	4
		6. Сравнение данных расчета насадочной и тарельчатой колонн. Сопоставление данных, полученных по программам компьютерных и ручных расчетов.	2
		5. Выбор колонны.	2
Итого:			25
3	Раздел 2	8. Общая схема расчета теплообменников на примере кожухотрубчатого испарителя. Расчет тепловой нагрузки теплообменников. Определение теплового режима и средней движущей силы. Приближенная оценка коэффициентов теплоотдачи, коэффициента теплопередачи, поверхности F_{op} . Выбор типа и нормализованного варианта конструкции $F_{норм}$. Определение параметров конструкции.	3
		9. Сопоставление данных, полученных по программам компьютерных и ручных расчетов. Гидравлический расчет. Выбор оптимального варианта теплообменника.	3
		10. Расчет конденсатора (кожухотрубчатого или пластинчатого) по общей схеме расчета.	3
		11. Расчет подогревателя (кожухотрубчатого или пластинчатого) по общей схеме расчета.	3
		12. Расчет холодильников дистиллята и кубового остатка (кожухотрубчатых или пластинчатых) по общей схеме расчета.	3
Итого:			15
4	Раздел 3	13. Расчет гидравлического сопротивления трубопроводов.	2
		14.Расчет оптимальных диаметров трубопроводов.	2
		15. Расчет и подбор насосов.	2
Итого:			6
5	Раздел 4.	16. Технологическая схема. Технические характеристики и требования к выполнению спроектированного оборудования. Аппараты, входящие в установку. Основные технологические связи между аппаратами. Элементы, имеющие самостоятельное функциональное назначение (насосы, арматура и т.д.).	5

	17. Чертежи общего вида ректификационной колонны определенного типа.	5
	18. Чертежи деталей контактных элементов, рассчитанных в модуле 1.	4
Итого:		14
Всего сумма набранных баллов:		60

8.3. Вопросы для итогового контроля освоения дисциплины

От 20 до 40 баллов студент получает при итоговом контроле - при защите проекта, которая подразумевает обсуждение расчетов, изложенных в расчетно-пояснительной записке, а также графических материалов и ответов на вопросы:

Введение. Физико-химические основы и особенности условий проведения процесса разделения жидких гомогенных смесей ректификацией. Описание принципиальной схемы ректификационной установки непрерывного действия. Сравнение и области применения насадочных и тарельчатых колонн. Построение равновесной линии на основе полученных индивидуальных заданий.

1. В каких координатах строятся рабочая и равновесная линии при анализе работы ректификационных колонн графоаналитическим методом?
2. Как обозначаются составы пара и жидкости
3. В процессе ректификации где больше легколетучего компонента – в паре или в жидкости?
4. Как влияет размер насадки на высоту и диаметр аппарата?
5. Как влияет размер насадки на гидравлическое сопротивление аппарата?
6. Для чего осуществляется предварительный нагрев исходной смеси перед подачей в ректификационную колонну
7. Для чего используется дефлегматор?
8. Для чего используется кипятильник?
9. Что обуславливает преимущественное (по сравнению с насадочными) использование тарельчатых ректификационных колонн в крупнотоннажной ректификации (сравниваются тарельчатая и насадочная колонна с одинаковыми габаритными размерами)?
10. В чем состоит назначение насадки или тарельчатых устройств?
11. В чем состоит технологический расчет массообменных аппаратов?
12. Как влияет размер элемента насадки и плотность орошения на гидравлическое сопротивление по газовой фазе?
13. Сопоставить друг с другом тарельчатые и насадочные колонные аппараты. Каковы преимущественные области применения каждого из этих типов колонн?
14. Назовите достоинства тарельчатых колонн по сравнению с насадочными.
15. Назовите достоинства насадочных колонн по сравнению с тарельчатыми.
16. Какие бывают типы тарелок и виды насадок?
17. Сравнение колпачковых, ситчатых, клапанных тарелок.
18. Назвать (и обосновать их необходимость) основные допущения, принимаемые при анализе и расчете установок для непрерывной ректификации бинарных смесей.

Раздел 1. Расчет ректификационной колонны.

1. Что называют флегмовым числом ректификационной колонны?
2. Как определяется минимальное флегмовое число при бинарной ректификации?

3. Влияние флегмового числа на размеры ректификационной колонны и расход греющего пара. Определение оптимального флегмового числа при расчете ректификационных колонн.
4. По какому параметру происходит оптимизация процесса при расчете оптимального флегмового числа?
5. Описать с указанием необходимых обозначений и допущений построение рабочих линий для ректификационной колонны непрерывного действия при постоянстве расходов фаз.
6. Как изменятся габаритные размеры проектируемой ректификационной колонны при увеличении флегмового числа?
7. Как зависит высота колонны от флегмового числа?
8. Как влияет увеличение флегмового числа на расход и состав флегмы?
9. Как влияет увеличение флегмового числа на тепловую нагрузку дефлегматора и кипятильника?
10. Как влияет увеличение флегмового числа на расход и состав дистиллята?
11. Какое положение занимает рабочая линия для процесса бинарной ректификации при минимальном флегмовом числе?
12. Какое положение занимает рабочая линия для процесса бинарной ректификации при максимальном флегмовом числе?
13. Что такое кинетическая линия? Для чего необходимо было ее строить?
14. Какие величины вы рассчитывали для построения кинетической линии?
15. Изложите порядок построения кинетической линии
16. Приведите уравнение для расчета расхода пара, поступающего из колонны в дефлегматор. Используйте флегмовое число.
17. Что называют единицей переноса?
18. Что называют коэффициентом полезного действия ступени (по Мэрфри):
19. Что такое теоретическая тарелка?
20. Что называют коэффициентом полезного действия тарелки ректификационной колонны?
21. Как изменяются высота и диаметр колонны с уменьшением флегмового числа?
22. Назовите методы расчета высот ректификационных колонн?
23. По какой скорости проводят расчет диаметра ректификационной колонны – пара или жидкости?

Раздел 2. Расчет и выбор теплообменников

1. Как влияет критерий Рейнольдса на коэффициент теплоотдачи при течении в трубах и каналах?
2. Какой физический смысл имеет критерий Нуссельта?
3. Какой физический смысл имеет критерий Прандтля?
4. Какой физический смысл имеет критерий Грасгофа?
5. Назовите примерные численные значения критерия Прандтля для газов и капельных жидкостей.
6. Какая из схем движения теплоносителей обеспечит наибольшую движущую силу процесса теплопередачи (прямоток или противоток)?
7. Как изменится коэффициент теплопередачи и гидравлическое сопротивление при увеличении числа ходов теплообменного аппарата?
8. Как влияет турбулентность движения теплоносителей на коэффициент теплопередачи?
9. Связь коэффициента теплопередачи и коэффициентов теплоотдачи при теплопередаче с постоянными температурами теплоносителей для плоской стенки.

10. Какие недостатки имеет многоходовой кожухотрубчатый теплообменник по сравнению с одноходовым?
11. Почему расчет коэффициентов теплоотдачи при конвекции и конденсации паров рассчитываются по разным формулам?
12. При каких значениях критерия Рейнольдса необходим учёт естественной конвекции и расчёт критерия Грасгофа?
13. Как и почему влияет гидродинамический режим течения жидкости в трубе на коэффициент теплоотдачи?
14. Каков общий вид критериального уравнения для расчета коэффициента теплоотдачи при принудительной конвекции без изменения агрегатного состояния.
15. При каких значениях критерия Рейнольдса необходим учёт естественной конвекции и расчёт критерия Грасгофа?
16. Какие преимущества имеет пластинчатый теплообменник перед кожухотрубным.

Раздел 3. Гидродинамические расчеты

1. Что называют напором насоса?
2. Как влияет температура перекачиваемой жидкости на максимально возможную высоту всасывающей линии?
3. Как влияет скорость перекачиваемой жидкости во всасывающей трубе на максимально возможную высоту всасывающей линии?
4. Опишите действие одноступенчатого центробежного насоса, сопоставив его с насосами других типов.
5. В какую форму переходит механическая энергия потока жидкости, теряемая при его движении по трубопроводу?
6. Как влияет критерий Рейнольдса на коэффициент гидравлического трения (коэффициент Дарси) в ламинарном режиме?
7. Как влияет критерий Рейнольдса на коэффициент гидравлического трения (коэффициент Дарси) в автомодельном режиме
8. Как изменится расчётная величина запаса на кавитацию для центробежного насоса, если при прочих равных условиях производительность возрастёт?
9. Полезная и потребляемая мощность насоса. Коэффициент полезного действия насоса и его составляющие, поясните физический смысл каждого из них.
10. Характеристика центробежного насоса. Характеристика сети. Покажите, как определяются напор и мощность насоса при работе его на данную сеть.
11. Изобразите графически и сопоставьте зависимости между производительностью и напором для центробежного и поршневого насосов.
12. Сопоставьте основные достоинства и недостатки центробежных и поршневых насосов, назвав основные области их применения. Расчет диаметра трубопровода, выбор расчетных скоростей потока и примерные численные их значения для капельных жидкостей, газов, паров.

Раздел 4. Графическое оформление.

1. Чем был обусловлен выбор теплообменников?
2. Сопоставьте достоинства и недостатки имеющихся в схеме теплообменников (кожухотрубного, двухтрубного («труба в трубе»), пластинчатого) теплообменников аппаратов и назовите области их применения.
3. Опишите принцип действия пластинчатого теплообменника для жидкостей. Сопоставьте достоинства и недостатки этого аппарата с кожухотрубчатым теплообменником.
4. Объясните принцип действия конденсатоотводчика. Приведите схему устройства.
5. Чем отличаются одноходовые кожухотрубные теплообменники от многоходовых?
6. Пояснить принцип действия измерительных приборов и узлов автоматизации.
7. Обсуждение конструкции крепления тарелок
8. Как определяется внутренний диаметр колонного аппарата
9. Как выбирается расстояние между тарелками колонных аппаратов
10. Предназначения люков, штырей, цапф.

Полный перечень оценочных средств приведен в виде отдельного документа, являющегося неотъемлемой частью основной образовательной программы.

9. УЧЕБНО-МЕТОДИЧЕСКОЕ ОБЕСПЕЧЕНИЕ ДИСЦИПЛИНЫ.

9.1. Рекомендуемая литература.

А) Основная литература:

1. Дмитриев Е.А. Теплообменные аппараты химических производств: учеб. Пособие / Е.А. Дмитриев, Е.П. Моргунова, Р.Б. Комляшев. – М.: РХТУ им. Д.И. Менделеева, 2013. – 88 с.
2. Равичев Л.В., Трушин А.М., Комляшев Р.Б., Васильев А.С., Ильина С.И., Сальникова Л.С. Физико-химические свойства веществ: Методические указания по курсовому проектированию. - М.: РХТУ им. Д.И. Менделеева, 2020. - 104 с.
3. Процессы и аппараты химической технологии. Трубопроводы в химических производствах: Е.А. Дмитриев, С.И. Ильина, И.К. Кузнецова, О.В. Кабанов. – М.: РХТУ им. Д.И. Менделеева, 2016. – 31 с.
4. Насосы химических производств: учебно-методическое пособие/ сост. Е.А. Дмитриев, Е.П. Моргунова, Р.Б. Комляшев. – М.: РХТУ им. Д.И. Менделеева, 2013. – 48 с.
5. Аппаратура процессов разделения гомогенных и гетерогенных систем: учеб.пособие/ Е.А. Дмитриев, Р.Б. Комляшев, Е.П. Моргунова, А.М. Трушин, А.В. Вешняков, Л.С. Сальникова – М.: РХТУ им. Д.И. Менделеева, 2016. – 104 с.
6. Разинов А.И. Процессы и аппараты химической технологии: учебное пособие / А.И. Разинов, А.В. Клинов, Г.С. Дьяконов; Минобрнауки России, Казан.нац. исслед. технол. ун-т. – Казань: Изд-во КНИТУ, 2017. – 860 с.

В) Дополнительная

1. Основные процессы и аппараты химической технологии: пособие по проектированию /ред. Ю. И. Дытнерский. - 4-е изд. М.: Альянс, 2008.- 493 с.
2. Касаткин, А. Г. Основные процессы и аппараты химической технологии. - М.: Альянс, 2005. - 750 с.
3. Романков, П. Г. Методы расчета процессов и аппаратов химической технологии (примеры и задачи) : учебное пособие для вузов / Романков П. Г. , Фролов В. Ф. , Флисюк О. М. - 3-е изд. ,испр. - Санкт-петербург : ХИМИЗДАТ, 2010. - 544 с. - ISBN 978-5-93808-182-6. - Текст : электронный // ЭБС "Консультант студента"

4. Павлов К.Ф., Романков П.Г., Носков А.А. Примеры и задачи по курсу процессов и аппаратов химической технологии: учеб.пособие для вузов.- М.: РусМедиаКонсалт.- 2004. - 576 с.
5. Дытнерский Ю.И. Процессы и аппараты химической технологии: в 2 кн./ Ю.И.Дытнерский.3-е изд. - М.: Химия, 2002. – 768 с.
6. Бобылёв В.Н. Физические свойства наиболее известных химических веществ: Справочное пособие / РХТУ им. Д.И. Менделеева, 2003. – 24 с.
7. Комиссаров Ю.А. Процессы и аппараты химической технологии. В 5 ч. Часть 1 : учебник для академического бакалавриата / Ю.А. Комиссаров, Л.С. Гордеев, Д.П. Вент. – 2-е изд., перераб. и доп. – М. : Издательство Юрайт, 2018. – 226 с. – (Серия: Бакалавр. Академический курс).
8. Комиссаров Ю.А. Процессы и аппараты химической технологии. В 5 ч. Часть 2 : учебник для академического бакалавриата / Ю.А. Комиссаров, Л.С. Гордеев, Д.П. Вент. – 2-е изд., перераб. и доп. – М.: Издательство Юрайт, 2018. – 227 с. – (Серия : Бакалавр. Академический курс).
9. Комиссаров Ю.А. Процессы и аппараты химической технологии. В 5 ч. Часть 3 : учебник для академического бакалавриата / Ю.А. Комиссаров, Л.С. Гордеев, Д.П. Вент. – 2-е изд., перераб. и доп. – М. : Издательство Юрайт, 2018. – 247 с. – (Серия : Бакалавр. Академический курс).
10. Комиссаров Ю.А. Процессы и аппараты химической технологии. В 5 ч. Часть 4 : учебник для академического бакалавриата / Ю.А. Комиссаров, Л.С. Гордеев, Д.П. Вент. – 2-е изд., перераб. и доп. – М.: Издательство Юрайт, 2018. – 327 с. – (Серия : Бакалавр. Академический курс).
11. Комиссаров Ю.А. Процессы и аппараты химической технологии. В 5 ч. Часть 5 : учебник для академического бакалавриата / Ю.А. Комиссаров, Л.С. Гордеев, Д.П. Вент. – 2-е изд., перераб. и доп. – М. : Издательство Юрайт, 2018. – 219 с. – (Серия : Бакалавр. Академический курс).
12. Комиссаров Ю.А. Химическая технология : научные основы процессов ректификации. В 2 ч. Часть 1 : учеб.пособие для академического бакалавриата / Ю.А. Комиссаров, Л.С. Гордеев, Д.П. Вент. – 2-е изд., перераб. и доп. – М. : Издательство Юрайт, 2018. – 270 с. – (Серия : Бакалавр. Академический курс).
13. Комиссаров Ю.А. Химическая технология : научные основы процессов ректификации. В 2 ч. Часть 2 : учеб.пособие для академического бакалавриата / Ю.А. Комиссаров, Л.С. Гордеев, Д.П. Вент. – 2-е изд., перераб. и доп. – М. : Издательство Юрайт, 2018. – 416 с. – (Серия : Бакалавр. Академический курс).
14. Комиссаров Ю.А. Основы конструирования и проектирования промышленных аппаратов : учеб.пособие для вузов / Ю.А. Комиссаров, Л.С. Гордеев, Д.П. Вент. – 2-е изд., испр. и доп. – М.: Издательство Юрайт, 2017. – 368 с. – (Серия: Университеты России).

9.2. Средства обеспечения освоения дисциплины.

- Справочные материалы и программы на сайте кафедры процессов и аппаратов www.chem.-eng.ru

- Компьютерный класс с программным обеспечением для расчета гидродинамического, теплообменного и массообменного оборудования (в курсовых работах и курсовых проектах).

- Мультимедийные средства (основные типы гидродинамических, теплообменных и массообменных аппаратов химической технологии).

9.3. Средства обеспечения освоения дисциплины.

Для освоения дисциплины используются следующие нормативные и нормативно-методические документы:

- Федеральный закон Российской Федерации от 29.12.2012 № 273-ФЗ «Об образовании в Российской Федерации» [Электронный ресурс] – Режим доступа: <http://pravo.gov.ru/proxy/ips/?docbody=&nd=102162745&intelsearch=273-%D4%C7> (дата обращения: 16.05.2021).

- Федеральные государственные образовательные стандарты высшего образования // Координационный совет учебно-методических объединений и научно-методических советов высшей школы. Портал Федеральных образовательных стандартов высшего образования [Электронный ресурс] – Режим доступа: <http://fgosvo.ru/fgosvo/92/91/4> (дата обращения: 16.05.2021).

- Приказ Министерства образования и науки РФ от 23.08.2017 № 816 «Об утверждении Порядка применения организациями, осуществляющими образовательную деятельность, электронного обучения, дистанционных образовательных технологий при реализации образовательных программ» [Электронный ресурс]. Режим доступа: <http://pravo.gov.ru/proxy/ips/?docbody=&nd=102447332&intelsearch=816+%EF%F0%E8%EA%E0%E7> (дата обращения: 16.05.2021).

При освоении дисциплины студенты должны использовать информационные и информационно-образовательные ресурсы следующих порталов и сайтов:

- Система федеральных образовательных порталов. Система открытого образования. Консалтинговый центр ИОС ОО РФ [Электронный ресурс] – Режим доступа: <http://www.openedu.ru> (дата обращения: 16.05.2021).

- Информационная система «Единое окно доступа к образовательным ресурсам». URL: <http://window.edu.ru/> (дата обращения: 16.05.2021).

- ФЭПО: соответствие требованиям ФГОС [Электронный ресурс] – Режим доступа: <http://fepo.i-exam.ru/> (дата обращения: 16.05.2021).

10. ПЕРЕЧЕНЬ ИНФОРМАЦИОННЫХ ТЕХНОЛОГИЙ, ИСПОЛЬЗУЕМЫХ В ОБРАЗОВАТЕЛЬНОМ ПРОЦЕССЕ

Информационную поддержку изучения дисциплины осуществляет Информационно-библиотечный центр (ИБЦ) РХТУ им. Д.И. Менделеева, который обеспечивает обучающихся основной учебной, учебно-методической и научной литературой, необходимой для организации образовательного процесса по дисциплине. Общий объем многоотраслевого фонда ИБЦ на 01.01.2021 составляет 1 716 243 экз.

Фонд ИБЦ располагает учебной, учебно-методической и научно-технической литературой в форме печатных и электронных изданий, а также включает официальные, справочно-библиографические, специализированные отечественные и зарубежные периодические и информационные издания. ИБЦ обеспечивает доступ к профессиональным базам данных, информационным, справочным и поисковым системам.

Каждый обучающийся обеспечен свободным доступом из любой точки, в которой имеется доступ к сети Интернет и к электронно-библиотечной системе (ЭБС) Университета, которая содержит различные издания по основным изучаемым

дисциплинам и сформирована по согласованию с правообладателями учебной и учебно-методической литературы.

Для более полного и оперативного справочно-библиографического и информационного обслуживания в ИБЦ реализована технология Электронной доставки документов.

Полный перечень электронных информационных ресурсов, используемых в процессе обучения, представлен в основной образовательной программе.

11. МАТЕРИАЛЬНО-ТЕХНИЧЕСКОЕ ОБЕСПЕЧЕНИЕ ДИСЦИПЛИНЫ.

В соответствии с учебным планом занятия по рабочей программе дисциплины «**Проектирование процессов и аппаратов химической технологии**» проводятся в форме практических занятий и самостоятельной работы.

11.1.Оборудование, необходимое в образовательном процессе.

Учебная аудитория для проведения практических занятий, оборудованная электронными средствами демонстрации; библиотека, имеющая рабочие компьютерные места для студентов, оснащенные компьютерами с доступом к базам данных и выходом в Интернет. **Компьютерный класс** с программным обеспечением для расчета гидродинамического, теплообменного и массообменного оборудования.

11.2.Учебно-наглядные пособия:

Печатные раздаточные материалы для семинаров и самостоятельной работы.

11.3.Компьютеры, информационно-телекоммуникационные сети, аппаратно-программные и аудиовизуальные средства.

Для проведения занятий имеются компьютеры, информационно-телекоммуникационные сети, аппаратно-программные и аудиовизуальные средства; подключение к локальной сети с выходом в Интернет.

Для самостоятельной работы каждый обучающийся в течение всего периода обучения обеспечен индивидуальным неограниченным доступом к нескольким электронно-библиотечным системам (электронным библиотекам), содержащим все издания основной литературы, перечисленные в рабочей программе дисциплины, сформированным на основании прямых договорных отношений с правообладателями.

Для проведения занятий при изучении дисциплины с применением электронного образования и дистанционных образовательных технологий используются компьютеры со средствами звуковоспроизведения, проектором, экраном и выходом в Интернет. Занятия проводятся в онлайн режиме с применением ЭИОС, Skype, Zoom, социальных сетей (ВК и др.), мессенджеров (WhatsApp и др.), электронной почты.

11.4.Печатные и электронные образовательные и информационные ресурсы.

Информационно-методические материалы: учебные пособия по дисциплине, методические рекомендации и раздаточный материал к практическим занятиям; электронные учебные издания, научно-популярные электронные издания.

Электронные образовательные ресурсы: электронные презентации к разделам лекционных курсов; учебно-методические разработки кафедры в электронном виде; буклеты и каталоги оборудования, технологические справочники; справочные материалы в печатном и электронном виде.

11.5. Перечень лицензионного программного обеспечения.

№ п/п	Наименование программного продукта	Реквизиты договора поставки	Количество лицензий	Срок окончания действия лицензии
1	WINDOWS 8.1 Professional Get Genuine	Контракт № 62-64ЭА/2013 от 02.12.2013	14	бессрочно
2	Kaspersky Endpoint Security для бизнеса – Стандартный Russian Edition.	Контракт № 28-35ЭА/2020 от 26.05.2020	14	12 месяцев (ежегодное продление подписки с правом перехода на обновлённую версию продукта)

12. ТРЕБОВАНИЯ К ОЦЕНКЕ КАЧЕСТВА ОСВОЕНИЯ ДИСЦИПЛИНЫ

Наименование модулей	Основные показатели оценки	Формы и методы контроля и оценки
Раздел 1. Расчет ректификационной колонны.	<p>Умеет:</p> <ul style="list-style-type: none"> - составлять материальные и тепловые балансы для конкретного технологического процесса (ректификации бинарных смесей); - подбирать стандартное оборудование, используемое в химической промышленности; - рассчитывать параметры массообменного оборудования <p>Владеет:</p> <ul style="list-style-type: none"> - методологией расчета основных параметров массообменных процессов; - основами правильного подбора массообменного оборудования; <p>Знает: - методы расчета массообменных аппаратов;</p> <ul style="list-style-type: none"> - основные принципы организации процессов химической технологии; - типовые процессы химической технологии, соответствующие аппараты и методы их расчета; 	Устный опрос и тестирование по разделу 1. Защита курсового проекта.
Раздел 2. Расчет и выбор теплообменников.	<p>Умеет:</p>	Устный опрос и тестирование по разделу 2.

	<ul style="list-style-type: none"> - составлять материальные и тепловые балансы для систем газ (пар)-жидкость; - рассчитывать параметры теплообменного оборудования; - подбирать стандартное теплообменное оборудование, используемое в химической промышленности. <p>Владеет:</p> <ul style="list-style-type: none"> - методологией расчета основных параметров тепловых процессов; - основами правильного подбора теплообменного оборудования; - методами составления технологических схем и графического изображения основного оборудования. <p>Знает:</p> <ul style="list-style-type: none"> - методы расчета теплообменных аппаратов; - основные принципы организации теплообменных процессов в химической технологии; - типовые теплообменные процессы химической технологии, соответствующие аппараты и методы их расчета. 	<p>Защита курсового проекта.</p>
<p>Раздел 3. Гидродинамические расчеты.</p>	<p>Умеет:</p> <ul style="list-style-type: none"> - составлять материальные балансы текущей жидкости; - рассчитывать параметры насосов; - подбирать стандартное гидродинамическое оборудование, используемое в химической промышленности. <p>Владеет:</p>	<p>Устный опрос и тестирование по разделу 3. Защита курсового проекта.</p>

	<ul style="list-style-type: none"> - методологией расчета основных параметров гидромеханических, процессов; - основами правильного подбора оборудования; - методами составления технологических схем. <p>Знает:</p> <ul style="list-style-type: none"> - основные принципы организации гидродинамических процессов в химической технологии; - типовые элементы трубопроводной арматуры в химической технологии. - методы составления технологических схем с нанесением всех аппаратов. 	
<p>Раздел 4.Графическое оформление</p>	<p>Умеет:</p> <ul style="list-style-type: none"> - подбирать стандартное оборудование, используемое в химической промышленности. - оформлять графическую часть при проектировании процессов химической технологии. <p>Владеет:</p> <ul style="list-style-type: none"> - методами составления технологических схем и графического изображения основного оборудования. <p>Знает:</p> <ul style="list-style-type: none"> - основные принципы организации процессов химической технологии; - типовые процессы химической технологии, соответствующие аппараты и методы их расчета; - методы составления технологических схем с нанесением всех аппаратов. 	<p>Устный опрос и тестирование по разделу 4. Защита курсового проекта.</p>

13. ОСОБЕННОСТИ ОРГАНИЗАЦИИ ОБРАЗОВАТЕЛЬНОГО ПРОЦЕССА ДЛЯ ИНВАЛИДОВ И ЛИЦ С ОГРАНИЧЕННЫМИ ВОЗМОЖНОСТЯМИ ЗДОРОВЬЯ

Обучение инвалидов и лиц с ограниченными возможностями здоровья осуществляется в соответствии с:

– Порядком организации и осуществления образовательной деятельности по образовательным программам высшего образования – программам бакалавриата, программам специалитета, программам магистратуры (Приказ Министерства науки и высшего образования Российской Федерации от 06.04.2021 № 245);

– Положением о порядке организации и осуществления образовательной деятельности по образовательным программам высшего образования – программам бакалавриата, программам специалитета, программам магистратуры федерального государственного бюджетного образовательного учреждения высшего образования «Российский химико-технологический университет имени Д.И. Менделеева», принятым решением Ученого совета РХТУ им. Д.И. Менделеева от 28.12.2022, протокол № 5;

– Методическими рекомендациями по организации образовательного процесса для обучения инвалидов и лиц с ограниченными возможностями здоровья в образовательных организациях высшего образования, в том числе оснащенности образовательного процесса (утверждены заместителем Министра образования и науки РФ А.А. Климовым от 08.04.2014 № АК-44/05вн).

Дополнения и изменения к рабочей программе дисциплины
«Проектирование процессов и аппаратов химической технологии»
основной образовательной программы
направление подготовки **18.05.01 Химическая технология энергонасыщенных
материалов и изделий**

**Специализации: №1 «Химическая технология органических соединений азота», №2
«Химическая технология полимерных композиций, порохов и твердых ракетных
топлив»**

Квалификация «инженер»

Форма обучения: очная

Номер изменения/ дополнения	Содержание дополнения/изменения	Основание внесения изменения/дополнения
1.		протокол заседания Ученого совета № _____ от «__» _____ 20__ г.
2.		протокол заседания Ученого совета № _____ от «__» _____ 20__ г.

Министерство науки и высшего образования Российской Федерации
федеральное государственное бюджетное образовательное учреждение
высшего образования
«Российский химико-технологический университет
имени Д.И. Менделеева»



«УТВЕРЖДАЮ»

Проректор по учебной работе

Ф. А. Колоколов

19» 06

2023 г.

РАБОЧАЯ ПРОГРАММА ДИСЦИПЛИНЫ

«Профильное программное обеспечение для решения задач
профессиональной деятельности»

Специальность 18.05.01 Химическая технология энергонасыщенных
материалов и изделий

(Код и наименование специальности)

Специализация – Все специализации специальности

(Наименование специализации)

Квалификация «инженер»

РАССМОТРЕНО И ОДОБРЕНО
на заседании Методической комиссии
РХТУ им. Д.И. Менделеева
«19» июня 2023 г.

Председатель  Н. А. Макаров

Москва 2023

Программа составлена:

- д.т.н., профессором, заведующим кафедрой информатики и компьютерного проектирования Гартманом Т.Н.
- к.т.н., доцентом кафедры информатики и компьютерного проектирования Панкрушиной А.В.
- старшим преподавателем кафедры информатики и компьютерного проектирования Сафоновой В.Д.

Программа рассмотрена и одобрена на заседании кафедры информатики и компьютерного проектирования

« 18 » мая 2023 г., протокол № 10

1. ЦЕЛЬ И ЗАДАЧИ ДИСЦИПЛИНЫ

Программа составлена в соответствии с требованиями Федерального государственного образовательного стандарта высшего образования – специалитета по специальности **18.05.01 Химическая технология энергонасыщенных материалов и изделий** (ФГОС ВО), рекомендациями Методической комиссии и накопленным опытом преподавания дисциплин кафедрой **информатики и компьютерного проектирования** РХТУ им. Д.И. Менделеева. Программа рассчитана на изучение дисциплины в течение 1 семестра.

Дисциплина **«Профильное программное обеспечение для решения задач профессиональной деятельности»** относится к обязательной части дисциплин учебного плана. В дисциплине изучаются практические аспекты современной теории информационных систем. Подробно описаны формы представления информации, основы информационной культуры, инструменты информационного поиска, проблемы информационного общества, информационные технологии передачи и обработки информации, сведения об экономических информационных системах и технических средствах информационных технологий. Изучение дисциплины базируется на компетенциях, сформированных у обучающихся в общеобразовательной или профессиональной образовательной организации. Предполагается, что студенты знакомы с основными понятиями информатики. Студенты также должны владеть основными навыками работы с ПК.

Цель дисциплины – ознакомление студентов с теоретическими, практическими и методологическими основами современных информационных систем. В рамках изучения дисциплины у студентов формируются теоретические знания и практические навыки по инструментальным средствам программного обеспечения. Студенты изучают на практике виды информационных технологий.

Задачи дисциплины – приобретение студентами прочных теоретических знаний и практических навыков в области информационных технологий.

Дисциплина **«Профильное программное обеспечение для решения задач профессиональной деятельности»** преподается во 2 семестре. Контроль успеваемости студентов ведется по принятой в университете рейтинговой системе.

Рабочая программа дисциплины может быть реализована с применением электронных образовательных технологий и электронного обучения полностью или частично.

2. ТРЕБОВАНИЯ К РЕЗУЛЬТАТАМ ОСВОЕНИЯ ДИСЦИПЛИНЫ

Изучение дисциплины направлено на приобретение следующих **компетенций и индикаторов их достижения**:

Общепрофессиональные компетенции и индикаторы их достижения:

Наименование категории (группы) ОПК	Код и наименование ОПК	Код и наименование индикатора достижения ОПК
Естественно-научная подготовка	ОПК-3 Способен понимать принципы работы современных информационных технологий и использовать их для решения задач профессиональной деятельности	ОПК-3.1; Знает прикладное современное программное обеспечение, применяемое в отрасли ОПК-3.2; Умеет выбрать и применить оптимальную прикладную программу для

		решения конкретной задачи ОПК-3.3; Владеет навыками применения цифровых технологий для решения задач профессиональной деятельности
--	--	--

В результате освоения дисциплины студент должен:

Знать:

- процессы, методы поиска, сбора, хранения, обработки, представления, распространения информации и способы осуществления таких процессов и методов (информационные технологии)
- современные инструментальные среды, программно-технические платформы и программные средства, в том числе отечественного производства, используемые для решения задач профессиональной деятельности, и принципы их работы.

Уметь:

- выбирать и использовать современные информационно-коммуникационные и интеллектуальные технологии, инструментальные среды, программно-технические платформы и программные средства, в том числе отечественного производства, для решения задач профессиональной деятельности
- анализировать профессиональные задачи, выбирать и использовать подходящие ИТ-технологии.

Владеть:

- навыками работы с лежащими в основе ИТ-решений данными
- навыками применения современных информационно-коммуникационных и интеллектуальных технологий, инструментальных средств, в том числе отечественного производства, для решения задач профессиональной деятельности.

3. ОБЪЕМ ДИСЦИПЛИНЫ И ВИДЫ УЧЕБНОЙ РАБОТЫ

Вид учебной работы		
	ЗЕ	Акад. ч.
Общая трудоемкость дисциплины	2	72
Контактная работа – аудиторные занятия:	1,42	51
в том числе в форме практической подготовки	0,5	18
Лекции (Л)	-	-
Практические занятия (ПЗ)	0,47	17
в том числе в форме практической подготовки	0,25	9
Лабораторные работы (ЛР)	0,94	34
в том числе в форме практической подготовки	0,25	9
Самостоятельная работа (СР)	0,58	21
Переработка учебного материала	-	-
Подготовка к практическим занятиям	0,11	4
Подготовка к лабораторным работам	0,25	9
Подготовка к экзамену	-	-
Подготовка к промежуточному контролю	0,11	4
Другие виды самостоятельной работы	0,11	4
Виды контроля		

Зачет	+	+
Экзамен	-	-
Контактная самостоятельная работа	-	-
Самостоятельно изучение разделов дисциплины		-
Вид итогового контроля:	Зачет	

Вид учебной работы		
	ЗЕ	Астр. ч.
Общая трудоемкость дисциплины	2	54
Контактная работа – аудиторные занятия:	1,42	38,25
в том числе в форме практической подготовки	0,5	13,5
Лекции (Л)	-	-
Практические занятия (ПЗ)	0,47	12,75
в том числе в форме практической подготовки	0,25	6,75
Лабораторные работы (ЛР)	0,94	25,5
в том числе в форме практической подготовки	0,25	6,75
Самостоятельная работа (СР)	0,58	15,75
Переработка учебного материала	-	-
Подготовка к практическим занятиям	0,11	3
Подготовка к лабораторным работам	0,25	6,75
Подготовка к экзамену	-	-
Подготовка к промежуточному контролю	0,11	3
Другие виды самостоятельной работы	0,11	3
Виды контроля		
Зачет	+	+
Экзамен	-	-
Контактная самостоятельная работа	-	-
Самостоятельно изучение разделов дисциплины		-
Вид итогового контроля:	Зачет	

4. СОДЕРЖАНИЕ ДИСЦИПЛИНЫ

4.1. Разделы дисциплины и виды занятий

№ п/п	Раздел дисциплины	Академ. часов								
		Всего	в т.ч. в форме пр. подг. (при наличии)	Лекции	в т.ч. в форме пр. подг. (при наличии)	Прак. зан.	в т.ч. в форме пр. подг. (при наличии)	Лаб. работы	в т.ч. в форме пр. подг. (при наличии)	Сам. работа
1.	Раздел 1. ПКМ Python и особенности его реализации для решения расчетных задач в химии и химической технологии	20	4	-	-	5	2	10	2	5
1.1	Объектно-ориентированный язык программирования Python: обзор. Особенности и свойства объектно-ориентированного программирования (ООП).	4	-	-	-	1	-	2	-	1
1.2	Введение в программирование на языке Python. Структура программы, отступы, модули, операторы, функции, особенности. Стандартные и нестандартные функции Python.	4	-	-	-	1	-	2	-	1
1.3	Разработка алгоритмов, программирование и отладка программ на Python (в среде Spyder).	4	2	-	-	1	1	2	1	1
1.4	Обзор предметно-ориентированной библиотеки модулей Python для научных и инженерных вычислений SciPy, сравнение с MATLAB.	4	-	-	-	1	-	2	-	1
1.5	Построение графиков на языке Python с использованием модуля matplotlib	4	2	-	-	1	1	2	1	1

2.	Раздел 2. Методы вычислительной математики. Основные этапы решения задач на ЭВМ. Решение систем линейных алгебраических уравнений (СЛАУ)	14	4	-	-	3	2	6	2	5
2.1	Прямые и итерационные численные методы. Элементы теории погрешностей. Понятие нормы. Особенности выполнения действий над матрицами на языке Python, информационные матричные функции.	4	2	-	-	1	1	2	1	1
2.2	Решение систем линейных алгебраических уравнений (СЛАУ). Постановка задачи. Погрешности. Методы с использованием обратной матрицы и метод простых итераций.	5	2	-	-	1	1	2	1	2
2.3	Обзор методов решения СЛАУ. Вычислительная устойчивость, сходимость методов. Обусловленность системы линейных алгебраических уравнений (СЛАУ) и число обусловленности.	5	-	-	-	1	-	2	-	2
3.	Раздел 3. Обработка результатов измерения одной величины. Приближение функции многочленами с одной независимой переменной. Решение систем нелинейных уравнений (СНУ) численными методами	20	8	-	-	5	4	10	4	5

3.1	Обработка экспериментальных данных. Точечные и интервальные оценки. Функции Python. Определение критерия Стьюдента	4	2	-	-	1	1	2	1	1
3.2	Приближение функций. Методы интерполяции зависимостей с одной независимой переменной. Интерполяционный многочлен Лагранжа, реализация на Python.	4	2	-	-	1	1	2	1	1
3.3	Приближение функций. Методы аппроксимации зависимостей с одной независимой переменной. Метод наименьших квадратов (МНК). Использование функций Python для аппроксимации и МНК	4	2	-	-	1	1	2	1	1
3.4	Алгоритмы метода простой итерации и метода Ньютона - Рафсона для решения СЛУ. Скорость сходимости, оценки погрешности. Реализация методов в Python.	4	2	-	-	1	1	2	1	1
3.5	Методика использования решателей в модуле scipy.optimize, функции root_scalar, root.	4	-	-	-	1	-	2	-	1
4.	Раздел 4. Решение задач многомерной оптимизации численными методами. Анализ и решение дифференциальных уравнений численными методами	18	2	-	-	4	1	8	1	6

4.1	Классификация задач и методов оптимизации. Метод градиентного спуска. Метод деформируемого многогранника. Реализация методов в Python.	4	2	-	-	1	1	2	1	1
4.2	Встроенные методы SciPy. Выбор решателя в модуле scipy.optimize Встроенные методы SciPy, функции minimize_scalar, minimize.	4	-	-	-	1	-	2	-	1
4.3	Алгоритмы методов решения дифференциальных уравнений. Методы Эйлера и его модификации. Реализация методов наPython.	10	-	-	-	2	-	4	-	4
	Зачет	-	-	-	-	-	-	-	-	-
	ИТОГО	72	18	0	0	17	9	34	9	21

4.2 Содержание разделов дисциплины

Раздел 1. ПКМ Python и особенности его реализации для решения расчетных задач в химии и химической технологии

1.1. Объектно-ориентированный язык программирования Python: обзор. Особенности и свойства объектно-ориентированного программирования (ООП). Создание и использование дистрибутива Anaconda. Инфраструктуры Spyder, Jupiter, структура языка. Основные структуры данных (список кортеж, объекты) и операции над ними. Алгоритмы. Основные алгоритмические конструкции (следование, ветвление, циклы) и их реализация в Python.

1.2. Введение в программирование на языке Python. Структура программы, отступы, модули, операторы, функции (именованные и анонимные), особенности. Стандартные и нестандартные функции языка Python (общего назначения, математические, обработка строк, ввод/вывод).

1.3. Разработка алгоритмов, программирование и отладка программ на Python (в среде Spyder). Управляющие конструкции if, for, while.

1.4 Обзор предметно-ориентированной библиотеки модулей Python для научных и инженерных вычислений SciPy (модули scipy и numpy, а также matplotlib), сравнение с MATLAB. Основная структура данных NumPy для векторных и матричных вычислений ndarray. Особенности выполнения действий над матрицами (сложение, вычитание, умножение, обращение) на языке Python. Информационные матричные функции (норма, определитель, ранг). Методы ndarray – T, copy, shape, size, ndim и др., индексирование, матричное произведение и функции модуля numpy len, shape, zeros, eye, dot, isclose, linspace, gradient, linalg.det.

1.5 Построение графиков на языке Python с использованием модуля matplotlib. Функции модуля matplotlib.pyplot plot, polar, plot_surface, colorbar, contour, quiver. Установка параметров и аннотирование графиков.

Раздел 2. Методы вычислительной математики. Основные этапы решения задач на ЭВМ. Решение систем линейных алгебраических уравнений (СЛАУ)

2.1. Прямые и итерационные численные методы. Элементы теории погрешностей. Понятие нормы. Особенности машинной арифметики (краткий повтор). Особенности выполнения действий над матрицами (сложение, вычитание, умножение, обращение) на языке Python, информационные матричные функции (норма, определитель, ранг).

2.2. Решение систем линейных алгебраических уравнений (СЛАУ). Постановка задачи. Погрешности. Методы с использованием обратной матрицы и метод простых итераций. Решение СЛАУ на языке Python с использованием модулей numpy.linalg и scipy.linalg. и функций det, rank, inv, cond, norm, solve.

2.3. Обзор методов решения СЛАУ. Вычислительная устойчивость, сходимость методов. Обусловленность системы линейных алгебраических уравнений (СЛАУ) и число обусловленности.

Раздел 3. Обработка результатов измерения одной величины. Приближение функции многочленами с одной независимой переменной. Решение систем нелинейных уравнений (СНУ) численными методами

3.1. Обработка экспериментальных данных. Точечные и интервальные оценки. Функции Python. Определение критерия Стьюдента

3.2. Приближение функций. Методы интерполяции зависимостей с одной независимой переменной. Интерполяционный многочлен Лагранжа, реализация в Python.

3.3. Приближение функций. Методы аппроксимации зависимостей с одной независимой переменной. Метод наименьших квадратов (МНК). Использование функций Python для аппроксимации и МНК scipy.polyfit, scipy.optimize.least_squares, scipy.optimize.lsqr_linear.

3.4.. Алгоритмы метода простой итерации и метода Ньютона - Рафсона для решения СЛУ. Скорость сходимости, оценки погрешности. Реализация методов в Python.

3.5. Методика использования решателей в модуле `scipy.optimize`, функции `root_scalar`, `root`.

Раздел 4. Решение задач многомерной оптимизации численными методами. Анализ и решение дифференциальных уравнений численными методами

4.1. Классификация задач и методов оптимизации. Метод градиентного спуска. Метод деформируемого многогранника. Реализация методов в Python.

4.2. Встроенные методы SciPy. Выбор решателя в модуле `scipy.optimize`. Встроенные методы SciPy, функции `minimize_scalar`, `minimize`.

4.3. Алгоритмы методов решения дифференциальных уравнений. Методы Эйлера и его модификации. Реализация методов в Python. Выбор решателя в модуле `scipy.integrate`, функции `solve_ivp`, `solve_bvp`.

5. СООТВЕТСТВИЕ СОДЕРЖАНИЯ ТРЕБОВАНИЯМ К РЕЗУЛЬТАТАМ ОСВОЕНИЯ ДИСЦИПЛИНЫ

№	В результате освоения дисциплины студент должен:	Раздел 1	Раздел 2	Раздел 3	Раздел 4
	Знать:				
1	– процессы, методы поиска, сбора, хранения, обработки, представления, распространения информации и способы осуществления таких процессов и методов (информационные технологии)	+			+
2	– современные инструментальные среды, программно-технические платформы и программные средства, в том числе отечественного производства, используемые для решения задач профессиональной деятельности, и принципы их работы.		+	+	
	Уметь:				
3	– выбирать и использовать современные информационно-коммуникационные и интеллектуальные технологии, инструментальные среды, программно-технические платформы и программные средства, в том числе отечественного производства, для решения задач профессиональной деятельности		+	+	
4	– анализировать профессиональные задачи, выбирать и использовать подходящие ИТ-технологии.				+
	Владеть:				
5	– навыками работы с лежащими в основе ИТ-решений данными	+			
6	– навыками применения современных информационно-коммуникационных и интеллектуальных технологий, инструментальных средств, в том числе отечественного производства, для решения задач профессиональной деятельности.		+		+

В результате освоения дисциплины студент должен приобрести следующие <u>общепрофессиональные компетенции и индикаторы их достижения:</u>						
	Код и наименование ОПК	Код и наименование индикатора достижения ОПК				
7	ОПК-3 Способен понимать принципы работы современных информационных технологий и использовать их для решения задач профессиональной деятельности	ОПК-3.1; Знает прикладное современное программное обеспечение, применяемое в отрасли	+	+	+	+
		ОПК-3.2; Умеет выбрать и применить оптимальную прикладную программу для решения конкретной задачи	+	+	+	+
		ОПК-3.3; Владеет навыками применения цифровых технологий для решения задач профессиональной деятельности	+	+	+	+

6. ПРАКТИЧЕСКИЕ И ЛАБОРАТОРНЫЕ ЗАНЯТИЯ

6.1. Практические занятия

Примерные темы практических занятий по дисциплине.

№ п/п	№ раздела дисциплины	Темы практических занятий	Часы
1	1.1.	Объектно-ориентированный язык программирования Python: обзор.	2
2	1.2.	Введение в программирование на языке Python. Разработка алгоритмов, программирование и отладка программ на Python.	2
3	2.3.	Обзор предметно-ориентированной библиотеки модулей Python для научных и инженерных вычислений SciPy (модули scipy и numpy, а также matplotlib), сравнение с MATLAB.	2
4	2.1.	Прямые и итерационные численные методы. Решение систем линейных алгебраических уравнений (СЛАУ). Постановка задачи. Погрешности. Методы с использованием обратной матрицы и метод простых итераций. Обзор методов решения СЛАУ.	2
5	3.1.	Обработка экспериментальных данных. Точечные и интервальные оценки. Определение критерия Стьюдента.	2
6	3.2.	Приближение функций. Методы интерполяции зависимостей с одной независимой переменной. Интерполяционный многочлен Лагранжа. Методы аппроксимации зависимостей с одной независимой переменной. Метод наименьших квадратов (МНК). Постановка задачи интерполяции и аппроксимации.	2
7	4.1.	Классификация задач и методов оптимизации. Обзор методов: градиентные, безградиентные, случайного поиска. Градиентные методы поиска экстремума, общая характеристика. Метод наискорейшего спуска. Безградиентные методы: метод деформируемого многогранника (симплексный). Методы случайного поиска.	2
8	4.2.	Алгоритмы методов решения дифференциальных уравнений. Методы Эйлера и его модификации. Постановка задачи Коши. Оценка погрешности.	3

6.2 Лабораторные занятия

Выполнение лабораторного практикума способствует закреплению материала, изучаемого в дисциплине **«Профильное программное обеспечение для решения задач профессиональной деятельности»**, а также дает:

- знания об основных численных методах, необходимых химикам-технологам;
- умения пользоваться пакетами прикладных программ для обработки, представления и передачи данных;

- умения разрабатывать и пользоваться различными системами баз данных;

Максимальное количество баллов за выполнение лабораторного практикума в семестре составляет 70 баллов (максимально по 5 балла за каждую работу, всего 14 работ). Количество работ и баллов за каждую работу может быть изменено в зависимости от их трудоемкости.

Примеры лабораторных работ и разделы, которые они охватывают

№ п/п	№ раздела дисциплины	Наименование лабораторных работ	Часы
1	1.1.	Создание и использование дистрибутива Anaconda для создания окружения Python . Среды разработки Spyder и Jupyter Notebook . Основные структуры данных (список кортеж, объекты) и операции над ними. Алгоритмы. Основные алгоритмические конструкции (следование, ветвление, циклы) и их реализация в Python.	2
2	1.2.	Структура программы, отступы, модули, операторы, функции (именованные и анонимные), особенности. Стандартные и нестандартные функции Python (общего назначения, математические, обработка строк, ввод/вывод). Управляющие конструкции if, for, while.	2
3	1.3.	Основная структура данных NumPy для векторных и матричных вычислений ndarray. Особенности выполнения действий над матрицами (сложение, вычитание, умножение, обращение) на языке Python.	2
4	1.4.	Информационные матричные функции (норма, определитель, ранг). Методы ndarray – T, copy, shape, size, ndim и др., индексирование, матричное произведение и функции модуля numpy len, shape, zeros, eye, dot, isclose, linspace, gradient, linalg.det.	2
5	1.5.	Построение графиков в Python с использованием модуля matplotlib. Функции модуля matplotlib.pyplot plot, polar, plot_surface, colorbar, contour, quiver. Установка параметров и аннотирование графиков.	2
6	2.1.	Элементы теории погрешностей. Понятие нормы. Особенности машинной арифметики (краткий повтор). Особенности выполнения действий над матрицами (сложение, вычитание, умножение, обращение) на языке Python, информационные матричные функции (норма, определитель, ранг).	2
7	2.2.	Решение СЛАУ с использованием модулей ПКМ Python: numpy.linalg и scipy.linalg. и функций det, rank, inv, cond, norm, solve.	2
8	2.3.	Вычислительная устойчивость, сходимость методов. Обусловленность системы линейных алгебраических уравнений (СЛАУ). Расчет числа обусловленности СЛАУ.	2
9	3.1.	Обработка результатов измерения одной величины.	2

		Расчет точечных и интервальных оценок, использование U-критерия и критерия Стьюдента.	
10	3.2.	Приближение функции. Решение практических задач аппроксимации и интерполяция с использованием функций Python для аппроксимации и МНК <code>scipy.polyfit</code> , <code>scipy.optimize.least_squares</code> , <code>scipy.optimize.lsqr_linear</code> .	2
11	3.3.	Решение систем нелинейных уравнений (СНУ). Алгоритмы метода простой итерации и метода Ньютона - Рафсона для решения СНУ. Скорость сходимости, оценки погрешности. Использование решателей <code>simplify</code> , <code>collect</code> , <code>pretty</code> . Методика использования решателей в модуле <code>scipy.optimize</code> , функции <code>root_scalar</code> , <code>root</code> .	4
12	4.1.	Решение задач многомерной оптимизации. Градиентные методы. Постановка задачи. Алгоритм метода наискорейшего спуска, реализация метода с использованием языка Python.	3
13	4.2.	Решение задач многомерной оптимизации. Безградиентные методы. Постановка задачи. Встроенные методы SciPy, функции <code>minimize_scalar</code> , <code>minimize</code> . Выбор решателя в модуле <code>scipy.optimize</code>	3
14	4.3.	Реализация методов решения дифференциальных уравнений с использованием языка Python. Выбор решателя в модуле <code>scipy.integrate</code>	4

7. САМОСТОЯТЕЛЬНАЯ РАБОТА

Самостоятельная работа проводится с целью углубления знаний по дисциплине и предусматривает:

- ознакомление и проработку рекомендованной литературы, работу с электронно-библиотечными системами, включая переводы публикаций из научных журналов, цитируемых в базах Scopus, Web of Science, Chemical Abstracts, РИНЦ;
- посещение отраслевых выставок и семинаров;
- участие в семинарах РХТУ им. И. Менделеева по тематике дисциплины;
- подготовку к выполнению контрольной работы;
- подготовку к сдаче лабораторного практикума по дисциплине.

Планирование времени на самостоятельную работу, необходимого на изучение дисциплины, студентам лучше всего осуществлять на весь период изучения, предусматривая при этом регулярное повторение пройденного материала. Материал, законспектированный на лекциях, необходимо регулярно дополнять сведениями из литературных источников, представленных в рабочей программе. При работе с указанными источниками рекомендуется составлять краткий конспект материала, с обязательным фиксированием библиографических данных источника.

8. ПРИМЕРЫ ОЦЕНОЧНЫХ СРЕДСТВ ДЛЯ КОНТРОЛЯ ОСВОЕНИЯ ДИСЦИПЛИНЫ

Совокупная оценка по дисциплине в семестре складывается из оценок за выполнение контрольной работы (максимальная оценка 30 баллов) и лабораторного практикума (максимальная оценка 70 баллов).

8.1. Примерная тематика реферативно-аналитической работы.

Не предусмотрено.

8.2. Примеры контрольных вопросов для текущего контроля освоения дисциплины

Для текущего контроля в семестре предусмотрена 1 контрольная работа.
Максимальная оценка за контрольную работу составляет 30 баллов.

Раздел 1,2,3,4. Примеры вопросов к контрольной работе № 1. Контрольная работа содержит 2 вопроса, по 15 баллов за вопрос.

Вариант контрольной работы

- 1) Дисперсия. Среднее значение. Доверительный интервал. Доверительная вероятность. Нахождение доверительного интервала.
- 2) Одномерные массивы. Ввод-вывод. Сумма. Максимум и минимум. Сортировка. Норма вектора

8.3. Вопросы для итогового контроля освоения дисциплины.

8.3.1 Примеры контрольных вопросов для итогового контроля освоения дисциплины (зачет).

Итоговый контроль по дисциплине в семестре не предусмотрен.

Фонд оценочных средств приведен в виде отдельного документа, являющегося неотъемлемой частью основной образовательной программы.

9. УЧЕБНО-МЕТОДИЧЕСКОЕ ОБЕСПЕЧЕНИЕ ДИСЦИПЛИНЫ

9.1. Рекомендуемая литература

А. Основная литература

1. Гартман Т.Н., Панкрушина А.В., Сафонова В.Д., Шакина Э.А., Сеннер С.А. Одномерная и многомерная оптимизация с применением современных информационных технологий: [учеб. пособие] – М.: Изд-во РХТУ им. Д.И. Менделеева, 2023. – 96 с.
2. Гартман Т.Н., Панкрушина А.В., Васильев А.С. Решение вычислительных задач на языке Python в химии и химической технологии: [учеб. пособие] – М.: Изд-во РХТУ им. Д.И. Менделеева, 2020. – 176 с.
3. Гартман Т.Н., Клушин Д.В. Моделирование химико-технологических процессов. Принципы применения пакетов компьютерной математики: [учеб. пособие] / Гартман Т.Н., Клушин Д.В. – СПб.: Изд-во Лань, 2020. – 404 с.

Б. Дополнительная литература

1. Шакина Э.А., Сафонова В.Д., Павлов А.С., Советин Ф.С., Сеннер С.А., Гартман Т.Н., Асеев К.М. Обработка результатов исследований с применением многофункционального табличного редактора: [учеб. пособие] – М.: Изд-во РХТУ им. Д.И. Менделеева, 2018. – 60 с.
2. Шакина Э.А., Советин Ф.С., Сеннер С.А., Миронов В.И., Калинин В.Н., Артемьева Л.И., Соломатин А.С. – М.: Введение в информатику. РХТУ им. Д.И. Менделеева, 2012. – 80 с.

3. Гартман Т.Н., Клушин Д.В.: Основы компьютерного моделирования химико-технологических процессов; учебное пособие для ВУЗов. – М. изд. «Академкнига», 2008. – 416 с.

9.2. Рекомендуемые источники научно-технической информации

– Методические рекомендации по выполнению лабораторных работ.

Ресурсы информационно–телекоммуникационной сети Интернет:

- <http://intuit.ru>
- <http://wolframalfa.com>
- <http://mathnet.ru>
- <http://arxiv.org> и archive.org

9.3. Средства обеспечения освоения дисциплины

Для реализации рабочей программы подготовлены следующие средства обеспечения освоения дисциплины:

- банк тестовых заданий для текущего контроля освоения дисциплины (общее число вопросов – 120);
- Текстовый редактор Microsoft Word 2019 (и выше)
- Табличный редактор Microsoft Excel 2019 (и выше)
- Редактор презентаций PowerPoint 2019 (и выше)
- Комплект технических средств для демонстрации презентаций
- Лицензионный пакет MATLAB – сетевая версия на 30 рабочих станций
- Учебный портал РХТУ им. Д.И. Менделеева
- Почтовый мессенджер e-mail
- Мессенджер Telegram
- Видеоконференции в Skype, Zoom, Microsoft Teams
- Электронная информационно-образовательная среда ЭИОС
-

10. ПЕРЕЧЕНЬ ИНФОРМАЦИОННЫХ ТЕХНОЛОГИЙ, ИСПОЛЬЗУЕМЫХ В ОБРАЗОВАТЕЛЬНОМ ПРОЦЕССЕ

Информационную поддержку изучения дисциплины осуществляет Информационно-библиотечный центр (ИБЦ) РХТУ им. Д.И. Менделеева, который обеспечивает обучающихся основной учебной, учебно-методической и научной литературой, необходимой для организации образовательного процесса по дисциплине. Общий объем многоотраслевого фонда ИБЦ на 01.01.2023 г. составляет 1 727 628 экз.

Фонд ИБЦ располагает учебной, учебно-методической и научно-технической литературой в форме печатных и электронных изданий, а также включает официальные, справочно-библиографические, специализированные отечественные и зарубежные периодические и информационные издания. ИБЦ обеспечивает доступ к профессиональным базам данных, информационным, справочным и поисковым системам.

Каждый обучающийся обеспечен свободным доступом из любой точки, в которой имеется доступ к сети Интернет и к электронно-библиотечной системе (ЭБС) Университета, которая содержит различные издания по основным изучаемым дисциплинам и сформирована по согласованию с правообладателями учебной и учебно-методической литературы.

Для более полного и оперативного справочно-библиографического и информационного обслуживания в ИБЦ реализована технология Электронной доставки документов.

Полный перечень электронных информационных ресурсов, используемых в процессе обучения, представлен в основной образовательной программе.

11. МАТЕРИАЛЬНО-ТЕХНИЧЕСКОЕ ОБЕСПЕЧЕНИЕ ДИСЦИПЛИНЫ

В соответствии с учебным планом занятия по дисциплине «*Профильное программное обеспечение для решения задач профессиональной деятельности*» проводятся в форме практических занятий, лабораторных работ и самостоятельной работы обучающегося.

11.1. Оборудование, необходимое в образовательном процессе:

- Учебная аудитория, оборудованная электронными средствами демонстрации (компьютер со средствами звуковоспроизведения, проектор, экран) и учебной мебелью;
- учебная аудитория для проведения лабораторных занятий, оборудованная электронными средствами демонстрации;
- компьютерные классы, насчитывающие не менее 10 посадочных мест с предустановленным программным обеспечением для выполнения лабораторных работ;
- библиотека, имеющая рабочие компьютерные места, оснащённые компьютерами с доступом к базам данных и выходом в Интернет.

11.2. Учебно-наглядные пособия:

Учебные пособия по дисциплине. Электронный раздаточный материал к разделам курса. Демонстрационные материалы по курсу.

11.3. Компьютеры, информационно-телекоммуникационные сети, аппаратно-программные и аудиовизуальные средства:

- персональные компьютеры, укомплектованные проигрывателями CD и DVD, принтерами и программными средствами, проекторы, экраны;
- аудитории со стационарными комплексами отображения информации с любого электронного носителя;
- WEB-камеры;
- цифровой фотоаппарат;
- копировальные аппараты;
- локальная сеть с выходом в Интернет;

11.4. Печатные и электронные образовательные и информационные ресурсы:

Учебники, учебные и учебно-методические пособия по основным разделам курса.

Электронные образовательные ресурсы: кафедральные библиотеки электронных изданий, электронный конспект материалов по дисциплине, электронные презентации по темам курса; учебно-методические разработки кафедры в электронном виде; справочные материалы в электронном виде.

11.5. Перечень лицензионного программного обеспечения:

№ п/п	Наименование программного продукта	Реквизиты договора поставки	Количество лицензий	Срок окончания действия лицензии
1	Microsoft Office Professional Plus 2019	Контракт № 28-35ЭА/2020 от	657 комплектов.	12 месяцев (ежегодное)

	В составе: <ul style="list-style-type: none"> • Word • Excel • Power Point • Outlook • OneNote • Access • Publisher • InfoPath 	26.05.2020	Соглашение Microsoft OVS- ES № V6775907	продление подписки с правом перехода на обновлённую версию продукта)
--	--	------------	---	--

12. ТРЕБОВАНИЯ К ОЦЕНКЕ КАЧЕСТВА ОСВОЕНИЯ ПРОГРАММЫ

Наименование разделов	Основные показатели оценки	Формы и методы контроля и оценки
<p>Раздел 1. ПКМ Python и особенности его реализации для решения расчетных задач в химии и химической технологии.</p>	<p><i>Знает:</i></p> <ul style="list-style-type: none"> – современные инструментальные среды, программно-технические платформы и программные средства, в том числе отечественного производства, используемые для решения задач профессиональной деятельности, и принципы их работы. <p><i>Умеет:</i></p> <ul style="list-style-type: none"> – выбирать и использовать современные информационно-коммуникационные и интеллектуальные технологии, инструментальные среды, программно-технические платформы и программные средства, в том числе отечественного производства, для решения задач профессиональной деятельности – анализировать профессиональные задачи, выбирать и использовать подходящие ИТ-технологии. <p><i>Владеет:</i></p> <ul style="list-style-type: none"> – навыками применения современных информационно-коммуникационных и интеллектуальных технологий, инструментальных средств, в том числе отечественного производства, для решения задач профессиональной деятельности. 	<p>Оценка за контрольную работу №1</p> <p>Оценка за лабораторный практикум</p>
<p>Раздел 2. Методы вычислительной математики. Основные этапы решения задач на ЭВМ. Решение систем линейных алгебраических уравнений (СЛАУ).</p>	<p><i>Знает:</i></p> <ul style="list-style-type: none"> – процессы, методы поиска, сбора, хранения, обработки, представления, распространения информации и способы осуществления таких процессов и методов (информационные технологии) – современные инструментальные среды, программно-технические платформы и программные средства, в том числе отечественного производства, используемые для решения задач профессиональной деятельности, и принципы их работы. 	<p>Оценка за контрольную работу №1</p> <p>Оценка за лабораторный практикум</p>

	<p><i>Умеет:</i></p> <ul style="list-style-type: none"> – анализировать профессиональные задачи, выбирать и использовать подходящие ИТ-технологии. <p><i>Владеет:</i></p> <ul style="list-style-type: none"> – навыками работы с лежащими в основе ИТ-решений данными 	
<p>Раздел 3. Обработка результатов измерения одной величины. Приближение функции многочленами с одной независимой переменной. Решение систем нелинейных уравнений (СНУ) численными методами.</p>	<p><i>Владеет:</i></p> <ul style="list-style-type: none"> – навыками работы с лежащими в основе ИТ-решений данными – навыками применения современных информационно-коммуникационных и интеллектуальных технологий, инструментальных средств, в том числе отечественного производства, для решения задач профессиональной деятельности. 	<p>Оценка за контрольную работу №1</p> <p>Оценка за лабораторный практикум</p>
<p>Раздел 4. Решение задач многомерной оптимизации численными методами. Анализ и решение дифференциальных уравнений численными методами.</p>	<p><i>Владеет:</i></p> <ul style="list-style-type: none"> – навыками работы с лежащими в основе ИТ-решений данными – навыками применения современных информационно-коммуникационных и интеллектуальных технологий, инструментальных средств, в том числе отечественного производства, для решения задач профессиональной деятельности. 	<p>Оценка за контрольную работу №1</p> <p>Оценка за лабораторный практикум</p>

13. ОСОБЕННОСТИ ОРГАНИЗАЦИИ ОБРАЗОВАТЕЛЬНОГО ПРОЦЕССА ДЛЯ ИНВАЛИДОВ И ЛИЦ С ОГРАНИЧЕННЫМИ ВОЗМОЖНОСТЯМИ ЗДОРОВЬЯ

Обучение инвалидов и лиц с ограниченными возможностями здоровья осуществляется в соответствии с:

- Порядком организации и осуществления образовательной деятельности по образовательным программам высшего образования – программам бакалавриата, программам специалитета, программам магистратуры (Приказ Министерства науки и высшего образования Российской Федерации от 06.04.2021 № 245);
- Положением о порядке организации и осуществления образовательной деятельности по образовательным программам высшего образования – программам бакалавриата, программам специалитета, программам магистратуры федерального государственного бюджетного образовательного учреждения высшего образования «Российский химико-технологический университет имени Д.И. Менделеева», принятым решением Ученого совета РХТУ им. Д.И. Менделеева от 28.12.2022, протокол № 5;
- Методическими рекомендациями по организации образовательного процесса для обучения инвалидов и лиц с ограниченными возможностями здоровья в образовательных организациях высшего образования, в том числе оснащённости образовательного процесса (утверждены заместителем Министра образования и науки РФ А.А. Климовым от 08.04.2014 № АК-44/05вн).

Дополнения и изменения к рабочей программе дисциплины
«Профильное программное обеспечение для решения задач профессиональной
деятельности»

направления подготовки (специальности)

18.05.01 Химическая технология энергонасыщенных материалов и изделий

код и наименование направления подготовки (специальности)

все специализации специальности

(наименование профиля подготовки (магистерской программы, специализации))

Форма обучения: очная

Номер изменения/дополнения	Содержание дополнения/изменения	Основание внесения изменения/дополнения
		протокол заседания Ученого совета № _____ от «___» _____ 20__ г.
		протокол заседания Ученого совета № _____ от «___» _____ 20__ г.
		протокол заседания Ученого совета № _____ от «___» _____ 20__ г.
		протокол заседания Ученого совета № _____ от «___» _____ 20__ г.
		протокол заседания Ученого совета № _____ от «___» _____ 20__ г.

Министерство науки и высшего образования Российской Федерации
федеральное государственное бюджетное образовательное учреждение
высшего образования
«Российский химико-технологический университет
имени Д.И. Менделеева»



«УТВЕРЖДАЮ»

Проректор по учебной работе

Ф.А. Колоколов

«22» июня 2023 г.

РАБОЧАЯ ПРОГРАММА ДИСЦИПЛИНЫ
«Процессы и аппараты химической технологии»

**Специальность 18.05.01 Химическая технология энергонасыщенных
материалов и изделий**

Специализации – №1-«Химическая технология органических соединений азота», №2-«Химическая технология полимерных композиций, порохов и твердых ракетных топлив»

Квалификация инженер

РАССМОТРЕНО И ОДОБРЕНО
на заседании Методической комиссии
РХТУ им. Д.И. Менделеева
«19» июня 2023 г.

Председатель  Н.А. Макаров

Москва 2023 г.

Программа составлена:

д.т.н., зав. кафедрой ПАХТ, профессором Равичевым Л.В.

к.т.н., доцентом кафедры ПАХТ Ильиной С.И.

Программа рассмотрена и одобрена на заседании кафедры процессов и аппаратов химической технологии
«15» июня 2023 г., протокол №12

1. ЦЕЛЬ И ЗАДАЧИ ДИСЦИПЛИНЫ.

Программа дисциплины составлена в соответствии с требованиями Федерального государственного образовательного стандарта (ФГОС ВО) для специальности 18.05.01 «Химическая технология энергонасыщенных материалов и изделий», специализации: №1-«Химическая технология органических соединений азота», №2-«Химическая технология полимерных композиций, порохов и твердых ракетных топлив», рекомендациями методической комиссии и накопленного опыта преподавания дисциплины кафедрой процессов и аппаратов химической технологии РХТУ им. Д.И. Менделеева. Программа рассчитана на изучение дисциплины в течение двух семестров.

Дисциплина «Процессы и аппараты химической технологии» относится к базовой части дисциплин учебного плана. Программа дисциплины предполагает, что обучающиеся имеют теоретическую и практическую подготовку в области математики, физики и физической химии.

Цель дисциплины – вместе с дисциплинами общей химической технологии, химических процессов и реакторов и другими связать общенаучную и общеинженерную подготовку химиков-технологов на основе изучения основ гидравлических, тепловых и массообменных процессов химической технологии, что необходимо при подготовке специалистов по данному направлению для научно-исследовательской и производственно-технологической деятельности.

Задачи дисциплины:

- развитие понимания физической сущности и общности процессов химической технологии;
- освоение теоретических знаний в области протекания гидромеханических, тепловых и массообменных процессов;
- изучение конструкций аппаратов для проведения гидромеханических, а также тепло- и массообменных процессов;
- изучение алгоритмов решения практических задач, связанных с расчетом процессов и аппаратов для транспортировки жидкостей, разделения гетерогенных систем, тепло- и массообмена.

Дисциплина «Процессы и аппараты химической технологии» преподается в 5 и 6 семестрах. Контроль успеваемости студентов ведется по принятой в университете рейтинговой системе.

2. ТРЕБОВАНИЯ К РЕЗУЛЬТАТАМ ОСВОЕНИЯ ДИСЦИПЛИНЫ.

Изучение дисциплины направлено на приобретение следующих **компетенций и индикаторов их достижения:**

Универсальные компетенции (УК) и индикаторы их достижения:

Код и наименование УК	Код и наименование индикатора достижения УК
УК-2. Способен управлять проектом на всех этапах его жизненного цикла	УК-2.3. Знает технологические расчеты аппаратов химической промышленности. УК-2.10. Владеет навыками проектирования простейших аппаратов химической промышленности.
УК-3. Способен организовывать и руководить работой команды, вырабатывая командную стратегию для достижения поставленной цели.	УК-3.3. Умеет предвидеть результаты личных действий и планировать последовательность шагов для достижения заданного результата.

<p>УК-8. Способен создавать и поддерживать в повседневной жизни и в профессиональной деятельности безопасные условия жизнедеятельности для сохранения природной среды, обеспечения устойчивого развития общества, в том числе при угрозе и возникновении чрезвычайных ситуаций и военных конфликтов.</p>	<p>УК-8.4. Умеет выявлять и устранять проблемы, связанные с нарушениями техники безопасности на рабочем месте</p>
--	---

Общепрофессиональные компетенции (ОПК) и индикаторы их достижения:

Код и наименование ОПК	Код и наименование индикатора достижения ОПК
<p>ОПК-2. Способен использовать современное технологическое и аналитическое оборудование при проведении научного и технологического эксперимента, проводить обработку и анализ полученных результатов.</p>	<p>ОПК-2.1. Знает основы теории переноса импульса, тепла и массы; принципы физического моделирования химико-технологических процессов; основные уравнения движения жидкостей; основы теории теплопередачи; основы теории массопередачи в системах со свободной и неподвижной границей раздела фаз; типовые процессы химической технологии, соответствующие аппараты и методы их расчета. ОПК-2.7. Умеет определять характер движения жидкостей и газов; основные характеристики процессов тепло- и массопередачи; рассчитывать параметры и выбирать аппаратуру для конкретного химико-технологического процесса. ОПК-2.12. Владеет методами технологических расчетов отдельных узлов химического оборудования.</p>

В результате изучения дисциплины студент специалитета должен:

Знать:

- основы теории переноса импульса, тепла и массы;
- принципы физического моделирования процессов;
- основные уравнения движения жидкостей;
- основы теории теплопередачи;
- основы теории массопередачи в системах со свободной и неподвижной границей раздела фаз;
- типовые процессы химической технологии, соответствующие аппараты и методы их расчета;
- методы построения эмпирических и теоретических моделей химико-технологических процессов.
- основные принципы организации процессов химической технологии.

Уметь:

- определять характер движения жидкостей и газов; основные характеристики процессов тепло- и массопередачи;
- рассчитывать параметры и выбирать аппаратуру для конкретного технологического процесса;

– рассчитывать основные характеристики химико-технологического процесса, выбирать рациональную схему процесса.

Владеть:

– методами технологических расчетов отдельных узлов и деталей химического оборудования;

– методами определения рациональных технологических режимов работы оборудования;

– методами анализа и расчета процессов в промышленных аппаратах, выбора их конструкции, определения технологических показателей работы аппаратов.

3. ОБЪЕМ ДИСЦИПЛИНЫ И ВИДЫ УЧЕБНОЙ РАБОТЫ.

Вид учебной работы	Всего		Семестр			
			5		6	
	ЗЕ	Акад. ч.	ЗЕ	Акад. ч.	ЗЕ	Акад. ч.
Общая трудоемкость дисциплины	11	396	5	180	6	216
Контактная работа – аудиторные занятия:	4,45	160	1,78	64	2,67	96
Лекции	1,78	64	0,89	32	0,89	32
Практические занятия (ПЗ)	1,78	64	0,89	32	0,89	32
Лабораторные работы (ЛР)	0,89	32	-	-	0,89	32
Самостоятельная работа	4,55	164	2,22	80	2,33	84
Самостоятельное изучение разделов дисциплины	4,55	164	2,22	80	2,33	84
Виды контроля:						
Экзамен	2,0	72	1,0	36	1,0	36
Контактная работа – промежуточная аттестация	2,0	0,8	0,01	0,4	0,01	0,4
Подготовка к экзамену.		71,2	0,99	35,6	0,99	35,6
Вид итогового контроля:			экзамен		экзамен	

Вид учебной работы	Всего		Семестр			
			5		6	
	ЗЕ	Астр. ч.	ЗЕ	Астр. ч.	ЗЕ	Астр. ч.
Общая трудоемкость дисциплины	11	297	5	135	6	162
Контактная работа – аудиторные занятия:	4,45	120	1,78	48	2,67	72
Лекции	1,78	48	0,89	24	0,89	24
Практические занятия (ПЗ)	1,78	48	0,89	24	0,89	24
Лабораторные работы (ЛР)	0,89	24	-	-	0,89	24
Самостоятельная работа	4,55	123	2,22	60	2,33	63
Самостоятельное изучение разделов дисциплины	4,55	123	2,22	60	2,33	63
Виды контроля:						
Экзамен	2,0	54	1,0	27	1,0	27
Контактная работа – промежуточная аттестация	2,0	0,6	0,01	0,3	0,01	0,3
Подготовка к экзамену.		53,4	0,99	26,7	0,99	26,7
Вид итогового контроля:			экзамен		экзамен	

4. СОДЕРЖАНИЕ ДИСЦИПЛИНЫ.

4.1. Разделы дисциплины и виды занятий

№ п/п	Раздел дисциплины	Академ. часов				
		Всего	Лекции	Прак. зан.	Лаб. работы	Сам. работа
1	Раздел 1. Гидродинамические процессы и аппараты химической технологии	80	16	16	8	40
1.1	Введение в дисциплину. Основные понятия и определения.	7	2	2	-	3
1.2	Основы теории переноса.	9	4	2	-	3
1.3	Гидростатика.	7	2	2	-	3
1.4	Гидродинамика.	19	4	4	4	7
1.5	Перемещение жидкостей.	38	4	6	4	24
2	Раздел 2. Тепловые процессы и аппараты химической технологии	80	16	16	8	40
2.1	Основные понятия и определения в теплопередаче.	9	2	2	-	5
2.2	Перенос энергии в форме теплоты.	23	10	6	-	7
2.3	Теплопередача в поверхностных теплообменниках.	48	4	8	8	28
3	Раздел 3. Процессы и аппараты разделения гомогенных систем (основные массообменные процессы).	120	24	24	8	64
3.1	Основные понятия и определения в массопередаче.	9	2	2	-	5
3.2	Механизмы переноса массы.	11	4	2	-	5
3.3	Фазовое равновесие.	11	2	4	-	5
3.4	Методы расчёта размеров массообменных колонных аппаратов.	27	6	6	-	15
3.5	Абсорбция.	31	4	4	4	19
3.6	Дистилляция. Ректификация.	31	6	6	4	15
4	Раздел 4. Процессы и аппараты разделения гетерогенных систем (основные гидромеханические процессы).	44	8	8	8	20
4.1	Разделение гетерогенных систем. Основные понятия и методы.	13	2	2	4	5
4.2	Осаждение.	9	2	2	-	5
4.3	Течение жидкости через неподвижные зернистые и псевдооживленные слои.	13	2	2	4	5
4.4	Фильтрация суспензий и очистка газов от пылей.	9	2	2	-	5
	ИТОГО	324	64	64	32	164
	Экзамен	72				
	ИТОГО	396				

4.2. Содержание разделов дисциплины.

Раздел 1. Гидродинамические процессы и аппараты химической технологии

1.1. Введение в дисциплину. Основные понятия и определения.

Предмет дисциплины «Процессы и аппараты химической технологии». Классификация процессов. Непрерывные и периодические, стационарные и нестационарные процессы.

Основные закономерности процессов и общие принципы расчета аппаратов химической технологии.

Жидкости и газы. Классификация жидкостей. Идеальная жидкость. Капельные и упругие жидкости. Силы, действующие в жидкости: массовые и поверхностные. Напряжения в жидкостях и газах (тангенциальные и нормальные). Свойства жидкостей.

Модель непрерывной среды. Понятие физического элементарного объема.

1.2. Основы теории переноса.

Основы теории явлений переноса: анализ механизмов, моделирования и разработки обобщенных методов расчета гидромеханических, тепловых и массообменных процессов и аппаратов. Феноменологические законы переноса импульса, массы и энергии. Молекулярный и конвективный перенос. Общие закономерности гидродинамики, теплопередачи и массопередачи. Взаимосвязь этих процессов в промышленной аппаратуре. Роль явлений переноса при химических превращениях.

Материальные и энергетические (тепловые) балансы; определение массовых потоков и энергетических затрат. Условия равновесия и определение направления процессов переноса. Общий вид уравнений скорости процессов; движущие силы и кинетические коэффициенты. Лимитирующие стадии.

1.3. Гидростатика.

Дифференциальные уравнения равновесия Эйлера. Покоящаяся жидкость под действием силы тяжести. Основное уравнение гидростатики. Практические приложения основного уравнения гидростатики.

1.4. Гидродинамика.

Баланс сил при движении вязкой несжимаемой жидкости. Уравнение неразрывности (сплошности) потока. Уравнение Навье-Стокса и его физический смысл.

Подобное преобразование уравнения Навье-Стокса. Безразмерные переменные - критерии гидродинамического подобия (Эйлера, Рейнольдса, Фруда, гомохронности), их физический смысл; параметрические критерии. Критериальное уравнение движения вязкой жидкости.

Уравнение движения Эйлера. Энергетический баланс стационарного движения идеальной жидкости. Уравнение Бернулли для идеальной и реальной жидкости. Его практические приложения (истечение жидкостей, трубка Пито-Прандтля). Принципы измерения скоростей и расходов жидкости дроссельными приборами и пневмометрическими трубками. Определение расходов при истечении жидкостей через отверстия или насадки.

Гидродинамические режимы движения жидкостей: ламинарный и турбулентный.

Число Рейнольдса и его критические значения. Механизмы ламинарного и турбулентного течений. Понятие турбулентности. Представления о гидродинамическом пограничном слое при течении по трубам и каналам и при обтекании тел.

Расчет диаметра трубопроводов и аппаратов; выбор скоростей потоков и оптимального диаметра трубопроводов.

Распределение скоростей по радиусу трубы постоянного сечения при ламинарном стационарном течении. Течение в трубах и каналах. Определяющий поперечный размер потока в каналах произвольной формы: гидравлический радиус, эквивалентный диаметр.

Гидравлическое сопротивление при течении жидкостей и газов. Расчет потерь на трение (уравнение Дарси-Вейсбаха) и на местные сопротивления. Соотношения и

номограммы для расчета коэффициента трения. Зависимости между расходом и перепадом давления. Расчет напора для перемещения жидкостей через систему трубопроводов и аппаратов.

1.5. Перемещение жидкостей.

Перемещение жидкостей с помощью машин, повышающих давление. Объемные (поршневые, ротационные и др.) и динамические (центробежные, осевые и др.) насосы. Основные параметры работы гидравлических машин: производительность, напор, мощность, КПД.

Расчет напора и потребляемой мощности; подбор двигателя к насосу. Определение допустимой высоты всасывания. Явление кавитации и его предотвращение.

Особенности работы, сопоставление и области применения основных типов насосов - центробежных, поршневых (плунжерных) и др. Связь напора, мощности и КПД с производительностью (характеристики насосов). Работа насосов на сеть и их выбор; регулирование производительности.

Раздел 2. Тепловые процессы и аппараты химической технологии

2.1. Основные понятия и определения в теплопередаче.

Основные тепловые процессы в химической технологии: нагревание и охлаждение, конденсация паров и испарение жидкостей.

Стационарный и нестационарный перенос теплоты. Температурное поле, градиент температуры и тепловой поток; теплопередача и теплоотдача. Температуропроводность – теплоинерционные свойства среды.

2.2. Перенос энергии в форме теплоты.

Тепловой баланс как частный случай энергетического баланса. Определение тепловой нагрузки аппарата при изменении и без изменения агрегатного состояния. Расход теплоносителей.

Дифференциальное уравнение переноса энергии в форме теплоты, уравнение Фурье-Кирхгофа и теплопроводности.

Стационарный перенос теплоты через плоские и цилиндрические стенки. Сочетание механизмов переноса теплоты (теплопроводности, конвекции, излучения).

Конвективный перенос теплоты. Безразмерные переменные – числа Нуссельта, Пекле, Прандтля, Грасгофа, Фурье. Расчет коэффициентов теплоотдачи при вынужденной и естественной конвекции.

Теплообмен при изменении агрегатного состояния. Конденсация паров. Формула Нуссельта. Теплообмен при кипении.

Радиантный теплоперенос. Взаимное излучение тел. Радиантно-конвективный перенос теплоты. Расчет потерь теплоты аппаратами в окружающую среду и тепловой изоляции. Основное уравнение теплопередачи.

2.3. Теплопередача в поверхностных теплообменниках.

Теплопередача в поверхностных теплообменниках. Аддитивность термических сопротивлений. Средняя движущая сила теплопередачи. Определение средней движущей силы в аппаратах различных конструкций. Взаимное направление движения теплоносителей. Расчет поверхности теплообменников.

Способы подвода и отвода теплоты в химической технологии. Требования, предъявляемые к теплоносителям. Обогрев водяным паром, высокотемпературными органическими теплоносителями, топочными газами. Способы электрообогрева. Отвод теплоты водой, воздухом и низкотемпературными теплоносителями.

Теплообменные аппараты; их классификация. Основные типы поверхностных теплообменников (трубчатые, пластинчатые, аппараты с перемешивающими устройствами и т.д.) Смесительные теплообменники: градирни, конденсаторы смешения. Выбор оптимальных конструкций и условий эксплуатации теплообменных аппаратов. Основные тенденции совершенствования теплообменных аппаратов.

Раздел 3. Процессы и аппараты разделения гомогенных систем (основные массообменные процессы).

3.1. Основные понятия и определения в массопередаче.

Классификация процессов массообмена. Основные понятия и определения. Процессы со свободной и фиксированной границей раздела фаз и с разделяющей фазы перегородкой (мембраной). Носители и распределяемые вещества. Способы выражения состава фаз.

Физико-химические основы массообменных процессов. Равновесные условия и определение направления переноса вещества из фазы в фазу. Коэффициенты распределения. Понятие о массопередаче и массоотдаче.

Концентрационное поле, градиент концентрации, общий и удельный поток массы. Молекулярная диффузия в жидкостях, газах (парах) и твердых телах.

3.2. Механизмы переноса массы.

Уравнение неразрывности для двухкомпонентной системы.

Дифференциальное уравнение конвективного переноса массы в бинарных средах.

Диффузионный пограничный слой; профили концентраций и скоростей в потоках.

Коэффициенты массоотдачи. Основные модельные представления о механизме массоотдачи.

Моделирование конвективного массообмена. Числа Нуссельта, Пекле, Прандтля, Фурье и др., их физический смысл, аналогии с тепловым подобием применительно к газам и жидкостям. Расчет коэффициентов массоотдачи в аппаратах различных типов по уравнениям с безразмерными переменными.

Массопередача. Основное уравнение массопередачи. Соотношение между коэффициентами массопередачи и массоотдачи, аддитивность диффузионных сопротивлений. Интенсификация массопередачи путем воздействия на лимитирующую стадию.

Влияние условий (температуры, давления, концентраций) на направление массопереноса на примерах абсорбции; принципы выбора абсорбентов.

3.3. Фазовое равновесие.

Материальный баланс непрерывного установившегося процесса при различных способах выражения составов фаз и их расходов; уравнения рабочих линий.

Предельные концентрации распределяемого компонента в отдающей и извлекающей фазах для противоточных процессов. Максимально возможная степень извлечения, минимальный и оптимальный расходы извлекающей фазы.

3.4. Методы расчёта размеров массообменных колонных аппаратов.

Расчет поперечного сечения (диаметра) колонны; предельно допустимая и экономически оптимальная скорости сплошной фазы.

Рациональный выбор взаимного направления движения фаз и организации потоков в массообменных аппаратах. Расчет массообменных процессов и аппаратов для систем с одним распределяемым компонентом. Основы расчета высоты массообменных аппаратов с непрерывным и ступенчатым контактом фаз. Два основных метода расчета: на основе коэффициентов массопередачи и на основе понятия теоретической ступени разделения. Понятие числа единиц переноса и высоты единицы переноса. Фактор массопередачи. Средняя движущая сила массопередачи. Влияние продольного перемешивания на среднюю движущую силу массопередачи. Процедура расчета, основанная на объемных коэффициентах массопередачи. Графический и аналитический методы расчета.

Расчет высоты массообменных аппаратов со ступенчатым контактом фаз. Эффективность ступени по Мэрффри. Связь числа единиц переноса и локального КПД ступени по Мэрффри. Численный расчет «от ступени к ступени» и его графическая интерпретация с использованием «кинетической линии». Учет структуры потоков и КПД тарелки. Особенности расчета тарельчатых колонн на основе понятия теоретической тарелки. Число действительных и теоретических тарелок. Эффективность тарелки.

Рациональный выбор взаимного направления движения фаз и организации потоков в массообменных аппаратах.

3.5. Абсорбция.

Общие принципы устройства и классификация аппаратов для массообменных процессов в системах "газ(пар)-жидкость". Особенности конструкций абсорберов.

Основные типы и области применения абсорберов: насадочные и тарельчатые колонны, аппараты со сплошным и секционированным барботажным слоем, аппараты с диспергированием жидкости.

Схемы абсорбционно-десорбционных установок с выделением извлеченного компонента и регенерацией абсорбента (десорбцией при повышенной температуре, понижением давления, отдувкой инертным носителем).

3.6. Дистилляция. Ректификация.

Разделение дистилляцией жидких гомогенных смесей и сжиженных газов; области применения и особенности проведения процессов при различном давлении.

Парожидкостное равновесие для систем с полной и ограниченной взаимной растворимостью и его влияние на возможность разделения компонентов дистилляционными методами. Расчет равновесия для идеальных бинарных смесей.

Простая и фракционная перегонка; перегонка с дефлегмацией. Материальный баланс, расчет выхода продукта и его среднего состава при перегонке бинарных смесей. Схемы установок. Тепловые балансы и расчет расходов теплоносителей для этих процессов.

Ректификация. Физико-химические основы и особенности условий проведения процессов. Схемы установок для непрерывной и периодической ректификации бинарных смесей. Особенности устройства аппаратов (насадочных и тарельчатых колонн) и выбора режимов их работы при ректификации (по сравнению с абсорбцией). Особенности устройства и варианты работы испарителей и дефлегматоров.

Моделирование и расчет процессов и аппаратов при непрерывной ректификации бинарных систем. Основы численного и графоаналитического методов. Материальный баланс. Рабочие линии. Определение минимального и рабочего флегмового числа. Тепловой баланс и расчет расходов теплоносителей. Принципы технико-экономической оптимизации при расчете рабочего флегмового числа, размеров аппаратуры и энергетических затрат. Основы расчета тарельчатых и насадочных ректификационных колонн.

Раздел 4. Процессы и аппараты разделения гетерогенных систем (основные гидромеханические процессы).

4.1. Разделение гетерогенных систем. Основные понятия и методы.

Классификация жидких и газовых гетерогенных систем: суспензии, эмульсии, пены, пыли, туманы. Материальный баланс процессов разделения гетерогенных систем.

Оценка эффективности и выбор оптимальных процессов и аппаратов для разделения гетерогенных смесей.

4.2. Основы теории осаждения.

Разделение жидких и газовых систем в поле сил тяжести. Расчет скоростей свободного и стесненного осаждения твердых частиц шарообразной и отличных от нее форм в поле силы тяжести.

Процессы отстаивания и устройство аппаратов разделения суспензий, эмульсий и пылей. Расчет поверхности осаждения и производительности отстойников. Устройство и действие циклонов (простых и батарейных), гидроциклонов.

4.3. Течение жидкости через неподвижные зернистые и псевдооживленные слои.

Значение гидродинамики зернистых слоев в процессах фильтрования, тепло- и массообмена, гетерогенного катализа и др. Основные характеристики этих слоев: дисперсность, удельная поверхность, порозность, эквивалентный диаметр каналов. Расчет гидравлического сопротивления слоя. Гидравлическое сопротивление слоев насадок промышленных массо- и теплообменных аппаратов.

Режимы течения потоков в насадочных колоннах. Гидравлическое сопротивление, явления подвисания, захлебывания и инверсии фаз и расчет соответствующих скоростей.

Гидродинамика псевдооживенных (кипящих) слоев. Область применения псевдооживения. Основные характеристики псевдооживенного состояния. Гидравлическое сопротивление. Расчет скоростей псевдооживения и свободного витания, высоты псевдооживенного слоя. Однородное и неоднородное псевдооживение. Особенности псевдооживения полидисперсных слоев. Пневмо- и гидротранспорт зернистых твердых материалов.

4.4. Фильтрование суспензий и очистка газов от пылей.

Специфика поведения осадков как зернистых слоев: сжимаемые и несжимаемые осадки. Виды фильтровальных перегородок. Факторы, влияющие на скорость фильтрования. Фильтрование при постоянной скорости фильтрования. Экспериментальное определение констант уравнения фильтрования. Классификация и устройство основных типов непрерывно и периодически работающих фильтров и фильтрующих центрифуг.

5. СООТВЕТСТВИЕ СОДЕРЖАНИЯ ТРЕБОВАНИЯМ К РЕЗУЛЬТАТАМ ОСВОЕНИЯ ДИСЦИПЛИНЫ.

№	В результате освоения дисциплины студент должен:	Раздел 1	Раздел 2	Раздел 3	Раздел 4
	Знать:				
1	– основы теории переноса импульса, тепла и массы; принципы физического моделирования процессов; основные уравнения движения жидкостей; основы теории теплопередачи; основы теории массопередачи в системах со свободной и неподвижной границей раздела фаз; типовые процессы химической технологии, соответствующие аппараты и методы их расчета;	+	+	+	+
2	– методы построения эмпирических и теоретических моделей химико-технологических процессов.	+	+	+	
	Уметь:				
3	– определять характер движения жидкостей и газов; основные характеристики процессов тепло- и массопередачи; рассчитывать параметры и выбирать аппаратуру для конкретного технологического процесса;	+	+	+	+
4	– рассчитывать основные характеристики химико-технологического процесса, выбирать рациональную схему.		+	+	+
	Владеть:				
5	– методами технологических расчетов отдельных узлов и деталей химического оборудования;	+	+	+	+
6	– методами определения рациональных технологических режимов работы оборудования;	+	+	+	+
7	– методами анализа и расчета процессов в промышленных аппаратах, выбора их конструкции, определения технологических показателей работы аппаратов.	+	+	+	+
В результате освоения дисциплины студент должен приобрести следующие универсальные компетенции и индикаторы их достижения:					
	Код и наименование ПК	Код и наименование индикатора достижения ПК			
8	УК-2. Способен управлять проектом на всех этапах его жизненного цикла	УК-2.3. Знает технологические расчеты аппаратов химической промышленности.		+	+
		УК-2.10. Владеет навыками проектирования простейших аппаратов химической промышленности.		+	+

9	УК-3. Способен организовывать и руководить работой команды, вырабатывая командную стратегию для достижения поставленной цели.	УК-3.3. Умеет предвидеть результаты личных действий и планировать последовательность шагов для достижения заданного результата.	+	+	+	+
10	УК-8. Способен создавать и поддерживать в повседневной жизни и в профессиональной деятельности безопасные условия жизнедеятельности для сохранения природной среды, обеспечения устойчивого развития общества, в том числе при угрозе и возникновении чрезвычайных ситуаций и военных конфликтов.	УК-8.4. Умеет выявлять и устранять проблемы, связанные с нарушениями техники безопасности на рабочем месте.	+	+	+	+
В результате освоения дисциплины студент должен приобрести следующие общепрофессиональные компетенции и индикаторы их достижения:						
11	ОПК-2. Способен использовать современное технологическое и аналитическое оборудование при проведении научного и технологического эксперимента, проводить обработку и анализ полученных результатов.	ОПК-2.1. Знает основы теории переноса импульса, тепла и массы; принципы физического моделирования химико-технологических процессов; основные уравнения движения жидкостей; основы теории теплопередачи; основы теории массопередачи в системах со свободной и неподвижной границей раздела фаз; типовые процессы химической технологии, соответствующие аппараты и методы их расчета.	+	+	+	+
		ОПК-2.7. Умеет определять характер движения жидкостей и газов; основные характеристики процессов тепло- и массопередачи; рассчитывать параметры и выбирать аппаратуру для конкретного химико-технологического процесса.	+	+	+	+
		ОПК-2.12. Владеет методами технологических расчетов отдельных узлов химического оборудования.	+	+	+	+

6. ПРАКТИЧЕСКИЕ И ЛАБОРАТОРНЫЕ ЗАНЯТИЯ.

6.1. Практические занятия.

Предусмотрены практические занятия обучающегося в специалитете в объеме 64 акад. ч. (32 акад. ч в 5 сем., разделы 1 и 2; 32 ч в 6 сем., разделы 3 и 4).

Примерные темы практических занятий по дисциплине.

№ п/п	№ раздела дисциплины	Темы практических занятий	Часы
1	1	Основные свойства жидкостей и газов. Размерности величин. Расчет плотности и вязкости жидкостей и газов.	2
2	1	Уравнение неразрывности потока. Массовый и объемный расходы, средняя скорость. Распределение скоростей по поперечному сечению канала. Режимы течения жидкостей и газов.	2
3	1	Гидростатика. Основное уравнение гидростатики. Закон Паскаля. Практическое приложение закона Паскаля.	2
4	1	Идеальная жидкость. Применение уравнения Бернулли для решения практических задач. Определение расходов с помощью дроссельных приборов. Истечение жидкости из сосуда.	2
5	1	Расчет гидродинамического сопротивления трубопроводов. Учет режимов течения жидкостей, шероховатости стенок труб и их кривизны, при различных режимах.	2
6	1	Расчет параметров насосов: производительности, напора, мощности, высоты всасывания.	2
7	1	Работа насоса на гидравлическую сеть. Выбор насосов.	2
8	1	Контрольная работа по гидродинамике.	2
9	2	Энергетические балансы в теплообменных аппаратах без изменения и с изменением агрегатного состояния теплоносителей.	2
10	2	Расчет движущей силы теплопередачи. Взаимное направление движения теплоносителей.	2
11	2	Уравнения теплопередачи. Коэффициенты теплопередачи и теплоотдачи. Размерность, порядок величин. Расчет поверхности теплообмена.	2
12	2	Теплопроводность. Расчет тепловых потоков и профилей температур при переносе теплоты теплопроводностью через однослойные и многослойные плоские стенки.	2
13	2	Расчет коэффициента теплопередачи через уравнение аддитивности термических сопротивлений.	2
14	2	Ориентировочный и поверочный расчет	4

		теплообменников для процессов подогрева, охлаждения, конденсации и испарения.	
15	2	Контрольная работа по теплообменным процессам.	2
16	3	Способы выражения состава фаз. Равновесные концентрации. Закон Генри.	2
17	3	Направление массопередачи. Построение рабочих и равновесных линий на примере процесса абсорбции. Движущая сила массопередачи.	2
18	3	Материальный баланс процесса абсорбции. Расчет расходов поглотителя и инертного носителя. Минимальный расход поглотителя.	2
19	3	Расчет высоты массообменных аппаратов с непрерывным контактом фаз.	2
20	3	Расчет коэффициентов массоотдачи и массопередачи. Аддитивность диффузионных сопротивлений.	2
21	3	Расчет высоты массообменных аппаратов со ступенчатым контактом фаз. Эффективность ступени по Мэрфри.	2
22	3	Контрольная работа по основам массопередачи.	2
23	3	Ректификация бинарных смесей. Равновесные данные. Относительная летучесть. Материальный баланс.	2
24	3	Непрерывная ректификация двухкомпонентных смесей. Минимальное и рабочее флегмовое число. Уравнения рабочих линий.	2
25	3	Тепловой баланс ректификационной колонны. Тепловые нагрузки испарителя и дефлегматора.	2
26	3	Определение основных размеров ректификационной колонны с непрерывным и ступенчатым контактом фаз.	2
27	3	Контрольная работа по ректификации.	2
28	4	Разделение гетерогенных систем. Материальный баланс. Расчет расходов потоков.	2
29	4	Осаждение. Элементы расчета аппаратов для осаждения.	2
30	4	Элементы гидродинамики неподвижных зернистых слоев и псевдооживление.	2
31	4	Фильтрация. Элементы расчета фильтровальных аппаратов.	2

6.2.Лабораторные занятия.

Лабораторные занятия по дисциплине «Процессы и аппараты химической технологии» выполняются в соответствии с учебным планом в бсеместреи занимают 32 академических часа. Лабораторные работы охватывают все разделы дисциплины (Разделы 1,2,3,4). В практикум входят 8 работ, по 4часа на каждую работу. В зависимости от трудоемкости включенных в практикум работ, их число может быть уменьшено. Выполнение лабораторного практикума способствует закреплению материала, изучаемого в дисциплине «Процессы и аппараты химической технологии», а также дает знания о

практическом приложении теоретического материала, рассмотренного на лекциях и семинарах. Максимальное количество баллов за выполнение лабораторного практикума составляет 12 баллов (максимально 1,5 балла за каждую работу). Количество работ и баллов за каждую работу может быть изменено в зависимости от их трудоемкости.

Примеры лабораторных работ и разделы, которые они охватывают

№ п/п	№ раздела дисциплины	Наименование лабораторных работ	Часы
1	1	Исследование режимов течения жидкости.	4
2	1	Гидродинамическое сопротивление трубопровода.	4
3	1	Изучение профиля скоростей в сечении трубопровода.	4
4	1	Изучение работы центробежного насоса.	4
5	2	Интенсивность теплопередачи в пластинчатом теплообменнике.	4
6	2	Время охлаждения жидкости при нестационарном теплообмене	4
7	2	Теплопередача в двухтрубном теплообменнике.	4
8	2	Изучение теплопередачи в четырёхходовом кожухотрубчатом теплообменнике.	4
9	2	Теплопередача в кожухотрубчатом стеклянном теплообменнике.	4
10	3	Изучение массоотдачи в жидкой фазе.	4
11	3	Определение коэффициента массоотдачи в газовой фазе.	4
12	3	Разделение простой перегонкой бинарной смеси изопропанол–вода.	4
13	3	Простая перегонка бинарной смеси вода–этиленгликоль.	4
14	3	Изучение процесса периодической ректификации бинарной смеси жидкостей.	4
15	4	Определение скорости свободного осаждения твёрдых частиц и всплытия пузырей в жидкостях.	4
16	4	Гидродинамика неподвижного и псевдооживленного зернистого слоя.	4
17	4	Изучение процесса фильтрования суспензий	4

7. САМОСТОЯТЕЛЬНАЯ РАБОТА.

Рабочей программой дисциплины «Процессы и аппараты химической технологии» предусмотрена самостоятельная работа студента специалитета в объеме 80 ч плюс 35,6 ч (подготовка к экзамену) в 5 семестре и 84 ч плюс 35,6 ч (подготовка к экзамену) в 6 семестре. Самостоятельная работа проводится с целью углубления знаний по дисциплине и предусматривает:

- ознакомление и проработку рекомендованной литературы, работу с электронно-библиотечными системами, включая переводы публикаций из научных журналов, цитируемых в базах Scopus, WebofScience, ChemicalAbstracts, РИНЦ;
- посещение отраслевых выставок и семинаров;
- участие в семинарах РХТУ им. И. Менделеева по тематике дисциплины;
- выполнение домашних заданий по тематике дисциплины;
- подготовку к выполнению контрольных работ по материалу лекционного курса;
- подготовку к сдаче экзамена.

Планирование времени на самостоятельную работу, необходимого на изучение дисциплины, студентам лучше всего осуществлять на весь период изучения, предусматривая при этом регулярное повторение пройденного материала. Материал, законспектированный на лекциях, необходимо регулярно дополнять сведениями из литературных источников, представленных в рабочей программе. При работе с указанными источниками рекомендуется составлять краткий конспект материала, с обязательным фиксированием библиографических данных источника.

8.ПРИМЕРЫ ОЦЕНОЧНЫХ СРЕДСТВ ДЛЯ КОНТРОЛЯ ОСВОЕНИЯ ДИСЦИПЛИНЫ.

Оценочные средства для контроля по освоению материала Раздела 1 включают в себя оценку за домашнее задание (максимальная оценка 10 баллов) и контрольную работу (максимальная оценка 20 баллов). Контроль по Разделу 2 также проводится в форме домашнего задания (максимальная оценка 10 баллов) и контрольной работы (максимальная оценка 20 баллов). Итоговый контроль по разделам 1, 2 проводится в виде устного экзамена (5 семестр).

Оценочные средства для контроля по освоению материала в 6 семестре складываются из баллов за лабораторные занятия (максимальная оценка 12 баллов) и баллов, полученных в результате контроля по Разделам 3 и 4. Оценочные средства для контроля по освоению материала Раздела 3 включают в себя домашнее задание (максимальная оценка 10 баллов) и 2 контрольные работы (максимальная оценка 15 баллов за каждую работу). Контроль по Разделу 4 производится в виде оценки за домашнее задание (максимально 8 баллов). Итоговый контроль по Разделам 3, 4 проводится в виде устного экзамена (6 семестр).

8.1. Примерная тематика реферативно-аналитической работы

Реферативно-аналитическая работа по дисциплине не предусмотрена.

8.2. Примеры домашних заданий.

Домашнее задание по теме «Расчёт плотности и вязкости жидкостей и паров». Раздел 1. Максимальная оценка – 1 балл.

В смеситель за час поступает бензол в количестве 15 т, толуол в количестве 12 т и хлорбензол в количестве 10 т. Далее жидкая смесь направляется в теплообменный аппарат, где происходит её полное испарение. Атмосферное давление составляет 745 мм рт. ст.

Определите:

- 1) плотность и вязкость жидкой смеси, если её температура составляет 30 °С (0,5 балла);

2) плотность и вязкость паровой смеси, если её температура составляет 140 °С, а избыточное давление составляет 0,2 кгс/см² (0,5 балла).

Домашнее задание по теме «Расчёт скорости потока в трубе и подбор трубопровода».
Раздел 1. Максимальная оценка – 1,5 балла.

По трубе диаметром 14×3 мм движется жидкий анилин в количестве 0,4 т/ч, его температура составляет 60 °С. Далее жидкость поступает в испаритель, после которого паровой поток движется с тем же массовым расходом по трубе большего диаметра при нормальном атмосферном давлении и температуре, соответствующей температуре кипения жидкости.

Определите:

- 1) скорость потока жидкости в трубопроводе (0,5 балла);
- 2) подберите диаметр трубопровода для потока насыщенного пара (0,5 балла);
- 3) подберите диаметр трубопровода, для потока жидкости, если её массовый расход возрастёт втрое (0,5 балла).

Домашнее задание по теме «Расчёт гидравлического сопротивления трубопровода».
Раздел 1. Максимальная оценка – 2,5 балла.

По трубопроводу длиной 35 м и диаметром 14×3 мм из монтежу в закрытую ёмкость при температуре 50 °С перекачивается жидкость (анилин). Расход жидкости составляет 0,5 т/ч. Трубопровод гидравлически гладкий. Высота подъёма жидкости 10 м.

На трубопроводе установлены:

диафрагма с диаметром отверстия 4,23 мм,
повороты (отводы) под прямым углом с относительным радиусом закругления 1 в количестве 6 шт.,
нормальный вентиль.

Определите:

- 1) коэффициент гидравлического трения (коэффициент Дарси) (0,8 балла);
- 2) сумму коэффициентов местных сопротивлений (0,7 балла);
- 3) гидравлическое сопротивление трубопровода (Па) (0,5 балла);
- 4) избыточное давление в монтежу, если давление в верхней ёмкости 1,9 ата, а атмосферное давление 746 мм. рт. ст. (0,5 балла).

Домашнее задание по теме «Расчёт подбор центробежного насоса». Раздел 1.
Максимальная оценка – 5 баллов.

Центробежный насос подаёт органическую жидкость (анилин) из открытой ёмкости в напорный бак, находящийся выше на 10 м. Расход жидкости составляет 6 т/ч. Напорный бак находится под абсолютным давлением 2,1 кгс/см². Атмосферное давление составляет 741 мм. рт. ст., температура 40 °С. Транспортировка жидкости осуществляется по стальному трубопроводу с незначительной коррозией. Всасывающий трубопровод имеет диаметр 56×3,5 мм и длину 8 м, нагнетательный трубопровод диаметр 38×2 мм и длину 20 м. Сумма местных сопротивлений всасывающего трубопровода 6,5, нагнетательного трубопровода 26,5.

Определите:

- 1) потери напора во всасывающем и нагнетательном трубопроводах (1 балл);
- 2) напор насоса, необходимый для работы на данную сеть (1 балл);
- 3) максимальную высоту всасывающей линии, если число оборотов рабочего колеса центробежного насоса 2900 об/мин (1 балл);

- 4) марку насоса, при заданной производительности обеспечивающего напор, достаточный для работы на данную сеть, и при этом имеющего наименьшую мощность из всех насосов, подходящих для данной сети (1 балл);
- 5) мощность насоса по мощности гидравлической сети, сравнив её со справочным значением (1 балл).

Домашнее задание по теме «Ориентировочный расчёт теплообменных аппаратов».
Раздел 2. Максимальная оценка – 2 балла.

В одноходовом кожухотрубчатом теплообменнике производится охлаждение 45 т/ч органической жидкости (анилин) от начальной температурой 163 °С до конечной температуры 53 °С. Охлаждение производится водой, поступающей в трубное пространство теплообменника с начальной температурой 20 °С и покидающей теплообменник с конечной температурой 32 °С. Потери тепла в окружающую среду составляют 9 % от тепловой нагрузки теплообменного аппарата.

Определите:

- 1) тепловую нагрузку теплообменника (0,6 балла);
- 2) среднюю движущую силу теплопередачи (0,8 балла);
- 3) ориентировочную поверхность теплопередачи (0,6 балла).

Домашнее задание по теме «Поверочный расчёт пластинчатого холодильника». Раздел 2.
Максимальная оценка – 4 балла.

В пластинчатом теплообменнике производится охлаждение 71 т/ч органической жидкости (бензол) от 75 °С до 35 °С. В качестве хладагента используется вода, нагреваемая от 21 °С до 30 °С. Тепловыми потерями пренебречь. Пластинчатый теплообменник собран из 136 пластин площадью 0,6 м² каждая. Теплагент движется по двухпакетной схеме, хладагент - по однопакетной схеме. Выполнить поверочный расчёт теплообменника и определить коэффициент запаса теплообменника по поверхности теплопередачи.

Домашнее задание по теме «Поверочный расчёт кожухотрубчатого холодильника».
Раздел 2. Максимальная оценка – 4 балла.

Выполните поверочный расчёт вертикального кожухотрубчатого подогревателя, в котором производится нагрев 137 т/ч органической жидкости (бензол) от 22 °С до 56 °С. В качестве теплоагента используется насыщенный водяной пар, подающийся в межтрубное пространство теплообменника под избыточным давлением 5 кгс/см². Атмосферное давление 765 мм рт. ст. Тепловыми потерями пренебречь. При расчёте учесть загрязнения стенок труб теплообменника.

Характеристики теплообменника:

площадь поверхности $A_{ТО} = 40 \text{ м}^2$,

диаметр кожуха $D = 600 \text{ мм}$,

диаметр труб $\varnothing = 25 \times 2 \text{ мм}$,

число ходов $k = 1$,

число труб $N = 257$,

длина труб $L = 2 \text{ м}$.

Домашнее задание по теме «Материальный баланс и движущая сила процесса абсорбции».
Раздел 3. Максимальная оценка – 4 балла.

В абсорбер поступает 50000 м³/ч (в расчёте на нормальные условия) газовой смеси, содержащей 25 % об. абсорбата (углекислый газ) в инертном носителе (водород).

Абсорбер орошается жидким абсорбентом (метанол). Степень поглощения составляет 0,77. Процесс абсорбции происходит при давлении 3 МПа и температуре -36 °С. Десорбция производится сбросом давления до 0,0981 МПа при температуре -26 °С. Абсорбент после регенерации вновь подаётся в абсорбер при концентрации абсорбтива, соответствующей равновесному составу в десорбере. Коэффициент избытка поглотителя 1,5.

Определите:

- 1) мольный расход инерта, молярный межфазный поток абсорбтива и содержание абсорбата в выходящем газовом потоке (1 балл);
- 2) содержание абсорбтива во входящем и в выходящем потоке жидкости, мольный расход абсорбента (1 балл);
- 3) число единиц переноса и движущую силу процесса массопередачи по газовой и жидкой фазам (1 балл);
- 4) построить графики рабочей и равновесной линии (1 балл).

Домашнее задание по теме «Расчёт диаметра и высоты насадочной абсорбционной колонны». Раздел 3. Максимальная оценка – 2 балла.

В насадочной абсорбционной колонне при температуре 15 °С и давлении 0,4 МПа производится очистка 20000 м³/ч (расход приведён к н.у.) природного газа от содержащегося в нём диоксида углерода. Орошение колонны производится водным раствором диэтиламина.

Содержание диоксида углерода в природном газе 3 % об., степень поглощения 92 %. Коэффициент избытка поглотителя 1,28. Содержание диоксида углерода в абсорбенте, поступающем на орошение колонны, составляет 2 г/л. Равновесие в абсорбере описывается уравнением $Y^*=0,0278 \cdot X$.

Насадка абсорбционной колонны неупорядоченная, состоящая из керамических колец Рашига размером 50×50×5 мм. Коэффициент смачиваемости насадки 84 %.

Коэффициент массоотдачи в жидкой фазе 3 кмоль/(м²·ч), в газовой фазе 5 кмоль/(м²·ч).

Молярная масса инерта (природного газа) 18 кг/кмоль.

Молярная масса поглотителя (водного раствора диэтиламина) 19,6 кг/кмоль.

Плотность поглотителя 1015 кг/м³.

Вязкость поглотителя 1,27 мПа·с.

Определите:

- диаметр (1 балл);
- высоту (1 балл)

абсорбционной колонны.

Домашнее задание по теме «Расчёт насадочной ректификационной колонны». Раздел 3. Максимальная оценка – 4 балла.

В насадочной ректификационной колонне производится разделение 18 т/ч бинарной смеси бензол - толуол, содержание низкокипящего компонента в которой 35 % масс. Получаемый дистиллят содержит 90 % масс. низкокипящего компонента, а кубовая жидкость 2 % масс. низкокипящего компонента.

Определите:

- 1) массовый расход дистиллята и кубовой жидкости (0,5 балла);
- 2) минимальное флегмовое число и флегмовое число, если коэффициент избытка флегмы 1,57 (0,5 балла);
- 3) уравнения рабочих линий (0,5 балла);
- 4) тепловую нагрузку дефлегматора и расход охлаждающей воды, если она нагревается от 18 °С до 25 °С (0,5 балла);

- 5) тепловую нагрузку кипятильника и расход греющего пара, если его давление 4 кгс/см^2 (0,5 балла);
- 6) диаметр ректификационной колонны, если колонна заполнена внавал кольцами Рашига размером $25 \times 25 \times 3 \text{ мм}$ (0,5 балла);
- 7) число единиц переноса для верхней и нижней частей колонны (0,5 балла);
- 8) высоту колонны, если высота единицы переноса для верхней части колонны 1,14, высота единицы переноса для нижней части колонны 1,93 (0,5 балла).

Домашнее задание по теме «Осаждение». Раздел 4. Максимальная оценка – 2 балла.

Цилиндрический непрерывнодействующий гребковый отстойник с поверхностью осаждения 10 м^2 используют для разделения при $30 \text{ }^\circ\text{C}$ 10 т/ч водной суспензии, содержащей 10 % масс. кварца (стеснённое осаждение). Осветленная вода содержит 0,1 % масс. кварца, а осадок имеет влажность 40 % масс.

Принять, что осаждение происходит в ламинарной области, проверив справедливость этого допущения в ходе расчёта (отклонением формы частиц от сферической пренебречь) (1 балл).

Каков минимальный размер частиц кварца, оседающих в отстойнике (0,5 балла)?

Изобразить схему устройства аппарата (0,5 балла).

Домашнее задание по теме «Движение жидкостей и газов через зернистые слои». Раздел 4. Максимальная оценка – 3 балла.

В вертикальный цилиндрический аппарат диаметром 1,4 м на сетку засыпан зернистый слой адсорбента высотой 0,4 м. Средний диаметр частиц слоя 2 мм, плотность этих частиц 800 кг/м^3 , фактор формы для них может быть принят равным 0,8, а порозность слоя в неподвижном состоянии составляет 0,4. Через слой необходимо пропускать $2,5 \text{ м}^3/\text{с}$ воздуха (с целью его осушки) с температурой $20 \text{ }^\circ\text{C}$ при нормальном атмосферном давлении. Изменением плотности воздуха при прохождении его через слой можно пренебречь. В каком состоянии будет находиться слой и каково его гидравлическое сопротивление для двух случаев:

- 1) воздух проходит через слой снизу вверх (1,5 балла);
- 2) сверху вниз (1,5 балла).

Домашнее задание по теме «Фильтрация». Раздел 4. Максимальная оценка – 3 балла.

На рамном фильтр-прессе требуется фильтровать водную суспензию, подаваемую под давлением 0,5 ати при температуре $20 \text{ }^\circ\text{C}$, с получением 10 м^3 фильтрата за полчаса. Опытное фильтрование данной суспензии на лабораторном фильтре поверхностью $0,1 \text{ м}^2$, проведённое с использованием той же фильтровальной перегородки и при том же перепаде давления, что и в промышленных условиях, дало следующие результаты: 4,17 литра фильтрата получалось за 0,058 часа, а 11,14 литра – за 0,35 часа.

Определить:

- 1) необходимую поверхность фильтрования промышленного фильтра (1,5 балла);
- 2) сопротивление фильтровальной перегородки (1,5 балла).

8.3. Примеры контрольных вопросов к лабораторным работам.

- Какие режимы движения наблюдают при течении жидкости? Как изменяется характер движения жидкостных частиц при переходе от одного режима к другому?
- Физический смысл критерия Рейнольдса. Чему равно нижнее и верхнее критические числа Рейнольдса для труб круглого сечения?

- Объясните принцип работы ротаметра.
- Опишите эпюру скоростей при ламинарном и турбулентном режимах течения.
- Каково соотношение между средней и максимальной скоростями при ламинарном и турбулентном режимах течения жидкости?
- Напишите уравнение Бернулли для идеальной жидкости. Каков физический смысл слагаемых этого уравнения? Приведите примеры практического использования этого уравнения (измерение расхода).
- Какие способы переноса теплоты вы знаете? Какими способами переносится теплота в различных средах?
- Какие теплообменники, применяемые в химической промышленности, вы знаете?
- Какие теплоносители, используемые для подогрева и охлаждения в химической промышленности, вы знаете? Области их применения. Какие у них достоинства и недостатки?
- Как выбор взаимного направления движения теплоносителей влияет на теплообмен? В каком из теплообменников настоящей установки (подогревателе или «труба в трубе») взаимное направление теплоносителей не может влиять на процесс теплообмена?
- Влияние загрязнений на процесс теплообмена. В каком случае наличие загрязнений существенно снижает коэффициент теплопередачи?
- Влияние гидродинамики на процесс переноса теплоты. Как осуществляется турбулизация потока в теплообменных аппаратах?
- Зачем нужна тепловая изоляция? Принцип выбора тепловой изоляции.
- Дайте определения коэффициентам теплоотдачи и теплопередачи. Какова связь между ними?
- Основное уравнение массопередачи, коэффициент массопередачи его физический смысл и размерность.
- Уравнение массоотдачи, коэффициент массоотдачи, его размерность и физический смысл.
- Уравнение аддитивности фазовых сопротивлений. Проанализировать уравнение для случаев хорошо и плохо растворимых газов.
- Принципы интенсификации процессов массообмена. Влияние скорости движения фаз на процесс абсорбции.
- Основные критерии подобия диффузионных процессов и их физический смысл.
- Как выглядит уравнение рабочей линии для укрепляющей части ректификационной колонны. Описать, как строят рабочие линии на диаграмме $y-x$, сформулировав необходимые допущения.
- Составить уравнения материального баланса при разделении суспензий и вывести из них выражения для расчета массового расхода осветленной жидкости и осадка.
- Действительная и фиктивная (приведенная) скорости потока в зернистом слое. Каково соотношение между ними?
- Какой вид уравнения фильтрования при постоянном перепаде давления используется для экспериментального определения сопротивления осадка и фильтровальной перегородки?
- Сформулируйте схему расчёта скорости осаждения сферической и несферической частицы.
- Назвать и сопоставить основные способы разделения суспензий. Указать их преимущественные области применения.
- Охарактеризовать основные способы очистки газов от пыли. Указать их преимущественные области применения.

8.4. Примеры контрольных вопросов для текущего контроля освоения дисциплины.

1. Контрольная работа по гидродинамике. Раздел 1. Максимальная оценка - 20 баллов.

Центробежный насос подаёт органическую жидкость (анилин) из открытой ёмкости в напорный бак, находящийся выше на 2 м. Расход жидкости составляет 0,5 т/ч. Напорный бак находится под избыточным давлением 1,8 ати. Атмосферное давление составляет 741 мм. рт. ст., температура 40 °С. Всасывающий трубопровод имеет диаметр 20×2,5 мм и длину 5 м, нагнетательный трубопровод диаметр 14×3 мм и длину 8 м. Коэффициент гидравлического трения (коэффициент Дарси) принять для обоих трубопроводов равным 0,06. Сумма местных сопротивлений всасывающего трубопровода 6,5, нагнетательного трубопровода 37.

Определите:

- 1) потери напора во всасывающем и нагнетательном трубопроводах (7 баллов);
- 2) напор насоса, необходимый для работы на данную сеть (6 баллов);
- 3) максимальную высоту всасывающей линии, если число оборотов рабочего колеса центробежного насоса 2900 об/мин (7 баллов).

2. Контрольная работа по теплообменным процессам. Раздел 2. Максимальная оценка – 20 баллов.

Выполните поверочный расчёт вертикального кожухотрубчатого подогревателя, в котором производится нагрев 124 т/ч органической жидкости (метанол) от 20 °С до 58 °С. Для нагревания используется насыщенный водяной пар, подающийся в межтрубное пространство теплообменника под избыточным давлением 2 кгс/см². Атмосферное давление 745 мм рт. ст. Тепловыми потерями пренебречь. При расчёте учесть загрязнения стенок труб теплообменника.

Характеристики теплообменника:

Площадь поверхности $A = 61 \text{ м}^2$, диаметр кожуха $D = 600 \text{ мм}$, длина труб $L = 3 \text{ м}$, диаметр труб 25×2 мм, число ходов $k = 1$, число труб $N = 257$

3. Контрольная работа по основам массопередачи. Раздел 3. Максимальная оценка – 15 баллов.

В непрерывно действующем насадочном абсорбере производится улавливание паров бензола из паровоздушной смеси чистым соляровым маслом при следующих условиях:

- 1) Производительность абсорбера 1000 м³/ч паровоздушной смеси;
- 2) Давление в абсорбере 760 мм рт. ст, температура 30°С;
- 3) Содержание бензола в исходной смеси 5% об;
- 4) Улавливается 80% поступающего в абсорбер бензола;
- 5) Концентрация бензола в вытекающем из абсорбера масле составляет 75%, от равновесной с концентрацией входящего газа $\bar{X}_K = 0,75 \cdot \bar{X}^*(Y_H)$;
- 6) Диаметр абсорбера 1 м;
- 7) Насадка из колец Рашига 25×25×3;
- 8) Коэффициент смачивания насадки 0,95;
- 9) Коэффициент массопередачи $K_y = 0,7 \text{ кг бензола}/(\text{м}^2 \cdot \text{час} \cdot \text{кг бензола}/\text{кг возд.})$;
- 10) Уравнение равновесной линии $\bar{Y}^* = 0,5 \cdot \bar{X}$ (относительные массовые доли).

Определить:

- 1) Высоту насадки (6 баллов).
 - 2) Расход поглотителя (6 баллов).
- Составить схему аппарата (3 баллов).

4. Контрольная работа по ректификации. Раздел 3. Максимальная оценка - 15 баллов.

В ректификационную колонну с ситчатыми переливными тарелками поступает на разделение бинарная смесь бензол-толуол, содержание бензола в которой 35 % масс. В процессе разделения получают 3,6 т/ч дистиллята, содержащего 94 % масс. бензола, и кубовую жидкость, содержащую 94 % масс. толуола. Давление в колонне нормальное атмосферное. Относительная летучесть компонентов постоянна и равна 2,5.

Определить:

- 1) Массовые расходы исходной смеси и кубовой жидкости (3 балла).
- 2) Флегмовое число, найдя предварительно минимальное флегмовое число, и воспользовавшись корреляцией Джиллиленда $R = 1,3 \cdot R_{\min} + 0,3$ (3 балла).
- 3) Диаметр колонны по её нижнему сечению, приняв температуру жидкости и пара в этом сечении приблизительно равными 110 °С (3 балла).
- 4) Высоту колонны, если тарельчатый КПД колонны составляет 60%, а расстояние между тарелками 0,5 м (3 балла).
- 5) Построить рабочие линии ректификационной колонны (3 балла).

8.5. Вопросы для итогового контроля освоения дисциплины.

(5 семестр – экзамен, 6 семестр – экзамен).

Максимальное количество баллов за экзамен (5 семестр)– 40 баллов, за экзамен (6 семестр)– 40 баллов. Экзаменационные билеты содержат 4 вопроса.

1 вопрос – 12 баллов, вопрос 2 – 8 баллов, вопрос 3 – 8 баллов, вопрос 4 – 12 баллов.

8.5.1. Примеры контрольных вопросов для итогового контроля освоения дисциплины (5 семестр – экзамен).

Максимальное количество баллов за экзамен – 40 баллов.

Раздел 1

1. Вывод уравнения неразрывности. Какой вид имеет это уравнение при стационарном течении несжимаемой среды и при неустановившемся течении.
2. Вывод уравнения Навье – Стокса для одномерного движения. Каков физический смысл слагаемых?
3. Проведите подобное преобразование уравнений Навье-Стокса для неустановившегося течения с получением обобщенных переменных (критериев гидродинамического подобия). Каков общий вид критериального уравнения применительно к задаче определения потерь напора (давления)? Физический смысл критериев подобия.
4. Преобразование уравнений Навье – Стокса для покоящейся жидкости. Как получить уравнения Эйлера, основное уравнение гидростатики.
5. Вывод дифференциальных уравнений Эйлера для течения идеальной жидкости. Чем отличается идеальная жидкость от реальной?
6. Вывод дифференциальных уравнений Эйлера для равновесия жидкости.
7. Выведите основное уравнение гидростатики. Назовите практические приложения этого уравнения. Закон Паскаля.
8. Вывод уравнения для распределения скорости по радиусу трубы при стационарном ламинарном течении.
9. Вывод уравнения постоянства расхода для канала (трубопровода) с переменным поперечным сечением.
10. Вывод уравнения для расчета коэффициента гидравлического трения при ламинарном движении жидкости в трубе круглого поперечного сечения.
11. Вывод уравнения Бернулли для идеальной жидкости. Каков физический смысл слагаемых этого уравнения? Приведите примеры практического использования этого уравнения (измерение расхода).

12. Вывод уравнения Бернулли для идеальной жидкости. Опишите особенности движения реальной жидкости. Приведите вид уравнения Бернулли для реальной жидкости. Каков его энергетический смысл?
13. Напор насоса, его энергетический смысл. Вывод формулы для расчета напора проектируемого к установке насоса. Вывод формулы для расчёта напора действующего насоса (через показания манометра и вакуумметра).
14. Вывод формулы для расчета высоты всасывания насоса. От каких факторов зависит допустимая высота всасывания насосов? Ответ обоснуйте анализом формулы для расчета высоты всасывания.
15. Закон внутреннего трения Ньютона, приведите его вид с необходимыми пояснениями; Динамический и кинематический коэффициенты вязкости.
16. Что такое гидравлический радиус и эквивалентный диаметр? Расчет эквивалентного диаметра в канале с некруглым поперечным сечением. Приведите примеры.
17. Охарактеризуйте ламинарное и турбулентное течения. Общие характеристики турбулентного течения. Изобразите, поясните и сопоставьте профили скоростей в трубопроводе при турбулентном и ламинарном режимах течения жидкости.
18. Расчет диаметра трубопровода, выбор расчетных скоростей потока и примерные численные их значения для капельных жидкостей, газов, паров.
19. Определение гидравлического сопротивления в трубопроводах и аппаратах. Как определяются потери напора на трение при ламинарном и турбулентном движении?
20. Приведите и поясните графическую зависимость коэффициента гидравлического трения от критерия Рейнольдса и шероховатости стенки трубопровода при различных режимах течения жидкости.
21. Что такое «гидравлическая гладкость» при тении жидкостей по трубопроводам? Каковы условия, в которых она проявляется?
22. Приведите с необходимыми пояснениями расчетную формулу для определения потерь давления (напора) при тении жидкостей через трубопроводы и каналы. (С учетом трения и местных сопротивлений.) Принципы измерения скоростей и расходов жидкостей в трубопроводах, основанные на определении перепада давления.
23. Изобразите графически и сопоставьте зависимости между производительностью и напором центробежного и поршневого насоса.
24. Характеристика центробежного насоса и характеристика сети. Покажите, как определяется напор и мощность насоса при работе его на данную сеть.
25. Полезная и потребляемая мощность насоса. Коэффициент полезного действия насоса и его составляющие, поясните физический смысл каждого из них. Приведите с необходимыми пояснениями формулу для расчета мощности двигателя насоса.
26. Как влияет температура перекачиваемой жидкости на предельную высоту всасывания насосов? Ответ обоснуйте анализом формулы для расчета высоты всасывания.
27. Какие вы знаете насосы объемного типа? Изобразите схему устройства и опишите действие одного из них.
28. Изобразите схему устройства и опишите действие поршневого насоса, сопоставив его с насосами других типов.
29. Изобразите схему устройства и опишите действие плунжерного насоса, сопоставив его с насосами других типов.
30. Изобразите схему устройства и опишите действие плунжерного насоса двойного действия, сопоставив его с насосом простого действия.
31. Изобразите схему устройства и опишите действие мембранного (диафрагмового) поршневого насоса, назвав области его применения.
32. Насосы для перекачки химически агрессивных жидкостей. Изобразите схему устройства и опишите действие одного из них (по выбору).

33. Изобразите схему устройства и опишите действие монтежу, сопоставив его с насосами других типов и назвав области применения.
34. Изобразите схему устройства и опишите действие шестеренчатого насоса, сопоставив его с насосами других типов.
35. Изобразите схему устройства и опишите действие центробежного насоса, сопоставив его с насосами других типов.
36. Сопоставьте достоинства и недостатки центробежных и поршневых насосов, назвав основные области их применения.
37. Изобразите схему устройства и опишите действие одноступенчатого центробежного насоса, сопоставив его с многоступенчатым центробежным насосом.
38. Изобразите схему устройства и опишите действие осевого (пропеллерного) насоса, сопоставив его с насосами других типов.

Раздел 2

1. Потенциал переноса энергии. Вывод уравнение переноса.
2. Вывод дифференциального уравнения конвективного теплообмена Фурье-Кирхгофа. Вид уравнения для стационарного и нестационарного теплообмена.
3. Перенос тепла конвекцией. Уравнение теплоотдачи. Подобное преобразование дифференциального уравнения конвективного теплообмена Фурье-Кирхгофа. Критерии Фурье, Нуссельта, Пекле, Прандтля.
4. Вывод дифференциального уравнения теплопроводности для установившегося и неустановившегося процесса (из уравнения Фурье-Кирхгофа). Каковы размерность и физический смысл коэффициента теплопроводности?
5. Вывод уравнения аддитивности термических сопротивлений при теплопередаче с постоянными температурами теплоносителей для плоской стенки.
6. Связь коэффициента теплопередачи и коэффициентов теплоотдачи при теплопередаче с постоянными температурами теплоносителей для плоской стенки. Какова размерность и каков физический смысл этих коэффициентов?
7. Вывод уравнений теплопроводности через однослойные и многослойные плоские стенки для стационарного процесса. Изобразите графически профили изменения температуры по толщине таких стенок, различающихся коэффициентами теплопроводности.
8. Вывод уравнений теплопроводности через цилиндрические стенки для стационарного процесса. При каких условиях можно практически пренебречь кривизной цилиндрической стенки, сведя задачу к теплопроводности через плоскую стенку?
9. Вывод уравнения для расчета движущей силы теплопередачи при переменных температурах теплоносителей вдоль поверхности теплообмена.
10. Механизмы переноса энергии в форме теплоты в жидкостях и газах. Феноменологический закон переноса энергии Фурье.
11. Температурное поле и температурный градиент.
12. Порядок расчёта поверхности теплопередачи теплообменников. приведите соответствующие пояснения, входящих в формулы величин.
13. Опишите молекулярный механизм переноса энергии. Приведите уравнение для удельного потока теплоты.
14. Определение толщины слоя тепловой изоляции.
15. Взаимное направление движения теплоносителей. Сравнение прямотока с противотоком.
16. Физический смысл тепловых критериев Нуссельта и Прандтля. Назовите примерные численные значения критерия Прандтля для газов и капельных жидкостей.
17. Как определяется количество теплоты, передаваемой лучеиспусканием при взаимном излучении двух тел?

18. Уравнения тепловых балансов при изменении и без изменения фазового состояния систем.
19. Напишите уравнения теплопередачи и теплоотдачи. Что является движущими силами этих процессов? Каковы размерности и физический смысл коэффициентов теплоотдачи и теплопередачи?
20. Уравнения тепловых балансов при изменении и без изменения фазового состояния систем.
21. Определение потерь тепла стенками аппаратов в окружающую среду.
22. Каковы достоинства и недостатки использования топочных газов в качестве теплоносителей для подвода тепла?
23. Водяной пар как теплоноситель. Назовите области его применения, преимущества и недостатки перед другими теплоносителями. Какой пар и почему чаще используется в качестве теплоносителя – насыщенный или перегретый? Как определяется расход пара при заданной тепловой нагрузке?
24. Каков общий вид критериального уравнения для расчета коэффициента теплоотдачи при принудительной конвекции без изменения агрегатного состояния. Приведите выражения соответствующих обобщенных переменных (критериев подобия).
25. Графически изобразите зависимости коэффициента теплоотдачи при кипении от разности температур между стенкой и кипящей жидкостью и от удельной тепловой нагрузки. Опишите основные режимы кипения.
26. Как осуществляется отвод конденсата при использовании водяного пара в качестве теплоносителя? Каково назначение и принципы действия конденсатоотводчиков?
27. Назовите и сопоставьте друг с другом основные теплоносители, используемые в химической промышленности для отвода теплоты.
28. Назовите и сопоставьте друг с другом основные теплоносители, используемые в химической промышленности для подвода теплоты.
29. Применение высокотемпературных промежуточных теплоносителей. Назовите области и способы их применения. Приведите примеры таких теплоносителей.
30. Взаимное излучение тел. Как определяется коэффициент взаимного излучения?
31. Каков общий вид критериального уравнения для расчета коэффициента теплоотдачи при естественной конвекции? Опишите, как получено выражение для критерия Грасгофа (с необходимыми пояснениями и обозначениями входящих в него величин).
32. Как и почему влияет гидродинамический режим течения жидкости в трубе на коэффициент теплоотдачи? Изобразите и поясните примерные профили изменения скорости и температуры в поперечном сечении трубы при ламинарном и при турбулентном режимах.
33. Влияние взаимного направления движения теплоносителей на среднюю движущую силу процесса. В каких случаях средняя движущая сила не зависит от взаимного направления потоков?
34. Определение температуры стенок теплообменных аппаратов. Для каких целей требуется знать температуры стенок в ходе расчета теплообменных аппаратов?
35. Теплоотдача при конденсации (описание процесса). Что такое пленочная и капельная конденсация? От каких параметров зависит коэффициент теплоотдачи при конденсации.
36. Теплоотдача при кипении (описание процесса). Общий вид уравнений для определения коэффициента теплоотдачи при кипении.
37. Приведите схемы обогрева аппаратов «острым» и «глухим» паром.
38. Объясните принцип действия конденсатоотводчика. Приведите схему устройства.
39. Изобразите схему устройства кожухотрубного теплообменника.
40. Изобразите многоходовой по межтрубному пространству кожухотрубный теплообменник.

41. Изобразите любую конструкцию многоходового кожухотрубного теплообменника. Чем отличаются одноходовые теплообменники от многоходовых?
42. Какие Вы знаете конструкции теплообменников с компенсацией температурных удлинений труб и кожуха. Изобразите любую конструкцию по вашему выбору.
43. Изобразите схему устройства кожухотрубного и двухтрубного («труба в трубе») теплообменников. Сопоставьте достоинства и недостатки этих аппаратов и назовите области их применения.
44. Изобразите схему устройства и опишите принцип действия теплообменника "труба в трубе". Сопоставьте эти теплообменники с кожухотрубными.
45. Изобразите схему устройства и опишите принцип действия пластинчатого теплообменника для жидкостей. Сопоставьте достоинства и недостатки этого аппарата с кожухотрубным теплообменником.
46. Изобразите схему устройства спирального теплообменника. Укажите достоинства и недостатки этого аппарата.
47. Изобразите схему устройства и опишите принцип действия оросительных холодильников. Укажите их достоинства и недостатки.
48. Изобразите схему устройства и опишите принцип действия погружных (змеевиковых) теплообменников. Укажите их достоинства и недостатки, области применения.
49. Приведите схему устройства любого известного вам смешительного теплообменника.
50. Изобразите известные вам схемы устройства градирен. Для чего они используются?

8.5.2. Примеры контрольных вопросов для итогового контроля освоения дисциплины (6 семестр – экзамен).

Максимальное количество баллов за экзамен – 40 баллов.

Раздел 3

1. Вывести дифференциальное уравнение конвективной диффузии. Рассмотреть частный случай диффузии в неподвижной среде.
2. Первый закон Фика. Вывести дифференциальное уравнение конвективной диффузии.
3. Получить диффузионные критерии подобия. Определяемый и определяющие критерии. Физический смысл массообменных критериев подобия.
4. Получить уравнение аддитивности диффузионных сопротивлений. Сформулировать допущения при выводе.
5. Вывести соотношение между коэффициентами массопередачи и массоотдачи. Из каких уравнений получают коэффициенты массоотдачи?
6. Материальный баланс и уравнение рабочей линии при абсорбции. Вывести это уравнение при противотоке газа и жидкости. Как определяется минимальный удельный расход абсорбента?
7. Вывести уравнение рабочей линии для массообменных аппаратов (на примере абсорберов) при противоточном движении фаз идеальным вытеснением в условиях неизменности их расхода.
8. Вывести уравнения для расчета средней движущей силы массопередачи.
9. Расчет высоты и диаметра противоточных колонных аппаратов с непрерывным контактом фаз.
10. Расчет высоты и диаметра противоточных колонных аппаратов со ступенчатым контактом фаз.
11. Методы расчета высоты противоточных колонных аппаратов с непрерывным контактом фаз. Понятие теоретической ступени разделения и числа единиц переноса.
12. Методы расчета высоты противоточных колонных аппаратов со ступенчатым контактом фаз. Понятие теоретической ступени разделения. КПД по Мэрффри.
13. Получить систему уравнений, описывающих процесс простой перегонки.

14. Материальный баланс процесса простой перегонки. Расчет количества кубового остатка, количества и среднего состава дистиллята.
15. Вывести уравнения рабочих линий ректификационной колонны непрерывного действия.
16. Вывести уравнение рабочей линии для укрепляющей части ректификационной колонны. Описать, как строят рабочие линии на диаграмме $y-x$, сформулировав необходимые допущения.
17. Вывести уравнения рабочих линий для ректификационной колонны непрерывного действия при постоянстве мольных расходов фаз (с необходимыми пояснениями, указав обозначения и допущения). Как зависит положение этих линий на диаграмме $y-x$ от флегмового числа?
18. Эффективность (КПД) ступени по Мэрфри. Вывести (на примере абсорбции) зависимость между эффективностью по Мэрфри и числом единиц переноса при идеальном смешении жидкости и идеальном вытеснении газа.
19. Вывести формулу для расчёта минимального флегмового числа при непрерывной ректификации. Какие принципы используют для оптимизации при определении флегмового числа?
20. Зависимость между флегмовым числом, размерами колонны и расходом теплоты при ректификации. Каковы принципы выбора оптимального флегмового числа? (Выражение для минимального флегмового числа – вывести).
21. Вывести уравнение теплового баланса ректификационной колонны непрерывного действия. Как определяется расход греющего пара в кипятильнике?
22. Вывести уравнение теплового баланса ректификационной колонны непрерывного действия. Как определяется расход теплоносителя в дефлегматоре?
23. Основное уравнение массопередачи. Уравнение массоотдачи. Коэффициенты массопередачи и массоотдачи. Их размерности и физический смысл.
24. Метод кинетической линии расчета высоты массообменных аппаратов со ступенчатым контактом фаз. Порядок построения кинетической линии. Эффективность по Мэрфри.
25. Что такое теоретическая ступень разделения ("теоретическая тарелка")? Как это понятие применяется для оценки эффективности и расчета массообменных аппаратов со ступенчатым и непрерывным контактом фаз?
26. Диффузионное сопротивление массопереносу. В каких случаях сопротивление массопереносу лимитируется переносом в одной из фаз?
27. Критерии подобия массообменных процессов. Их физический смысл.
28. Массообменный (диффузионный) критерий Нуссельта. Каковы его вид и физический смысл?
29. Написать с необходимыми пояснениями и обозначениями выражение для расчета средней движущей силы массопередачи в аппаратах с непрерывным контактом фаз при условии линейности рабочей и равновесной линий (на примере процесса абсорбции). Структура потоков соответствует модели идеального вытеснения.
30. Определение минимального и оптимального расхода поглотителя при абсорбции.
31. Гидродинамические режимы в насадочных аппаратах.
32. Описать с указанием необходимых обозначений и допущений построение рабочих линий для ректификационной колонны непрерывного действия при постоянстве расходов фаз.
33. Влияние флегмового числа на размеры ректификационной колонны и расход греющего пара. Определение оптимального флегмового числа при расчете ректификационных колонн.
34. Назвать (и обосновать их необходимость) основные допущения, принимаемые при анализе и расчете установок для непрерывной ректификации бинарных смесей. Как зависит высота колонны от флегмового числа?

35. Сопоставить друг с другом тарельчатые и насадочные колонные аппараты. Каковы преимущественные области применения каждого из этих типов колонн?
36. Сравнить полый распыливающий и барботажный абсорберы.
37. Распылительные абсорберы. Описать принцип действия, достоинства, недостатки.
38. Привести схему устройства и описать принцип действия насадочной колонны. Для чего используется насадка? Какие бывают насадки?
39. Привести схему устройства и описать принцип действия насадочной колонны. Каковы требования, предъявляемые к насадке колонных аппаратов?
40. Привести схему устройства и описать принцип действия насадочной колонны. Сравнить насадочные и тарельчатые колонные. Указать недостатки насадочных колонн.
41. Описать гидродинамические режимы работы насадочных абсорберов. Сопоставить насадочные и тарельчатые аппараты.
42. Изобразите схему устройства и опишите действие ректификационных и абсорбционных колонн с провальными тарелками.
43. Привести схему устройства и описать принцип действия любого известного вам тарельчатого колонного аппарата. В чем отличие аппаратов с переточными устройствами и без них.
44. Привести схему устройства и описать принцип действия любого известного вам тарельчатого аппарата с переточными устройствами
45. Привести схему устройства и описать принцип действия абсорбционной или ректификационной колонны с ситчатыми тарелками.
46. Привести схему устройства и описать принцип действия абсорбционной или ректификационной колонны с клапанными тарелками.
47. Привести схему устройства и описать принцип действия абсорбционной или ректификационной колонны с колпачковыми тарелками.
48. Изобразить с необходимыми обозначениями и пояснениями схемы установок для простой перегонки.
49. Изобразить с необходимыми обозначениями и пояснениями схему установки для непрерывной ректификации бинарных жидких смесей.

Раздел 4

1. Составить уравнения материального баланса при разделении суспензий и вывести из них выражения для расчета массового расхода осветленной жидкости и осадка.
2. Вывод формулы для расчета производительности отстойников для запыленных газов и суспензий.
3. Осаждение под действием силы тяжести. Силы, действующие на частицу. Вывести уравнения для определения скорости свободного осаждения шара.
4. Расчет скорости осаждения частиц сферической формы под действием силы тяжести.
5. Вывод формулы для расчета потребной поверхности осаждения частиц в отстойниках для запыленных газов и суспензий.
6. Критерий Архимеда при осаждении, его физический смысл, использование в расчетах скорости осаждения.
7. Кинетика осаждения. Гидродинамические режимы обтекания тел. Привести график зависимости коэффициента сопротивления среды от критерия Рейнольдса.
8. Привести уравнение фильтрации при постоянном перепаде давления к виду, удобному для экспериментального определения сопротивления осадка и фильтровальной перегородки.
9. Основные параметры, характеризующие зернистый слой. Получить выражения эквивалентного диаметра через удельную поверхность и диаметр частиц.
10. Действительная и фиктивная (приведенная) скорости потока в зернистом слое. Каково соотношение между ними?

11. Охарактеризовать состояние зернистого слоя в зависимости от скорости восходящего потока газа или жидкости. Сопроводите ответ графическими изображениями зависимостей потери давления и высоты слоя от скорости потока.
12. Охарактеризовать состояние зернистого слоя в зависимости от скорости восходящего потока газа или жидкости. Как рассчитать потерю давления в псевдооживленном слое?
13. Назвать и сопоставить основные способы разделения суспензий. Указать их преимущественные области применения.
14. Охарактеризовать основные способы очистки газов от пыли. Указать их преимущественные области применения.
15. Какие вы знаете типы аппаратов для очистки газов от пыли? Изобразить схему устройства и описать действие одного из них (по выбору).
16. Изобразить схему устройства и описать действие одноярусного гребкового непрерывно действующего отстойника.
17. Аппараты для мокрой очистки газов от пылей. Изобразить схему устройства и описать действие одного из таких аппаратов.
18. Изобразить схему устройства и описать действие тарельчатого (пенного) пылеуловителя.
19. Изобразить схему устройства циклона или гидроциклона (по выбору), назвав основные области их применения.
20. Изобразить схему устройства и описать действие гидроциклона.
21. Какие вы знаете фильтры для суспензий периодического действия? Изобразить схему устройства и описать действие одного из них.
22. Изобразить схему устройства и описать действие нутч – фильтра.
23. Изобразить схему устройства и описать действие пылесадительных камер и газоходов.

Полный перечень оценочных средств приведен в виде отдельного документа, являющегося неотъемлемой частью основной образовательной программы.

8.6. Структура и примеры билетов для экзамена.

Итоговый контроль освоения материала дисциплины проводится в форме устного экзамена. Экзамен (5 семестр) включает в себя материал раздела 1 и раздела 2. Экзамен (6 семестр) включает в себя материал раздела 3 и раздела 4.

Экзаменационный билет состоит из 2-х теоретических вопросов, третьего вопроса по конструкциям аппаратов и задачи. Первый вопрос билета предусматривает развернутый ответ студента по достаточно объемной тематике, второй - краткий ответ по конкретизированной тематике. Первый и второй вопросы должны относиться к разным разделам.

Ответы на вопросы экзаменационного билета оцениваются из 40 баллов (максимальная оценка) следующим образом: первый вопрос и задача – максимально по 12 баллов каждый, второй и третий вопросы – максимально 8 баллов каждый. Общая оценка экзамена складывается путем суммирования оценок текущего контроля в семестре и ответа на экзамене. Максимальная оценка экзамена – 100 баллов.

Пример экзаменационного билета (5 семестр) раздел 1, раздел 2.

«Утверждаю» зав.каф. ПАХТ _____ Л.В. Равичев	Министерство науки и высшего образования РФ
	Российский химико-технологический университет имени Д.И. Менделеева
	Кафедра Процессов и аппаратов химической технологии <i>Дисциплина: Процессы и аппараты химической технологии</i>

«__» _____ 20__ г.

**18.05.01 Химическая технология энергонасыщенных
материалов и изделий**

Билет № 1

1. Приведите и поясните графическую зависимость коэффициента гидравлического трения от критерия Рейнольдса и шероховатости стенки трубопровода при различных режимах течения жидкости.
2. Вывод дифференциального уравнения теплопроводности для установившегося процесса (из уравнения Фурье-Кирхгофа).
3. Изобразите схему устройства и опишите действие мембранного (диафрагмового) поршневого насоса, назвав области его применения.
4. Задача. Определить высоту всасывающей линии, по которой из находящейся под атмосферным давлением ёмкости к центробежному насосу поступает вода со скоростью 2 м/с. Гидравлическое сопротивление всасывающей линии составляет 35 кПа. Вакуумметр, подключённый к всасывающей линии на одном уровне с насосом, показывает, что давление во всасывающей линии на 300 мм рт. ст. ниже атмосферного. Температура перекачиваемой воды 20 °С, атмосферное давление 1 кгс/см².

Пример экзаменационного билета (6 семестр) раздел 3, раздел 4.

<p align="center">«Утверждаю»</p> <p align="center">зав.каф. ПАХТ</p> <p align="center">_____ Л.В. Равичев</p> <p align="center">«__» _____ 20__ г.</p>	<p>Министерство науки и высшего образования РФ</p>
	<p>Российский химико-технологический университет имени Д.И. Менделеева</p>
	<p>Кафедра Процессов и аппаратов химической технологии <i>Дисциплина: Процессы и аппараты химической технологии</i></p>
	<p>18.05.01 Химическая технология энергонасыщенных материалов и изделий</p>
<p>Билет № 1</p>	
<p>1. Вывести дифференциальное уравнение конвективной диффузии. Рассмотреть частный случай диффузии в неподвижной среде.</p> <p>2. Охарактеризовать состояние зернистого слоя в зависимости от скорости восходящего потока газа или жидкости. Как рассчитать потерю давления в псевдооживленном слое?</p> <p>3. Сравнить полый распыливающий и барботажный абсорберы.</p> <p>4. Задача. Определить необходимую поверхность насадки в насадочном абсорбере, в котором поглощается компонент (газ) из его смеси с азотом чистой водой. Расход воды, орошающей колонну, составляет 10 м³/ч. Концентрация извлекаемого газа в вытекающей из абсорбера воде 0,05 кг газа/кг воды. Коэффициенты массоотдачи в газовой и в жидкой фазе, отнесенные к единице геометрической поверхности насадки, составляют соответственно:</p> $\beta_y = 20 \frac{\text{кг газа}}{\text{м}^2 \cdot \text{час} \cdot \frac{\text{кг газа}}{\text{кг азота}}} \text{ и } \beta_x = 40 \frac{\text{кг газа}}{\text{м}^2 \cdot \text{час} \cdot \frac{\text{кг газа}}{\text{кг азота}}}.$ <p>Средняя движущая сила массопередачи при абсорбции, выраженная в концентрациях газовой фазы, $\Delta Y_{cp} = 0,01 \frac{\text{кг газа}}{\text{кг азота}}$, а уравнение равновесной линии $\bar{Y}^* = 1,2 \cdot \bar{X}$,</p> <p>где $[\bar{Y}^*] = \frac{\text{кг газа}}{\text{кг азота}}$ и $[\bar{X}] = \frac{\text{кг газа}}{\text{кг воды}}$.</p>	

9. УЧЕБНО-МЕТОДИЧЕСКОЕ ОБЕСПЕЧЕНИЕ ДИСЦИПЛИНЫ.

9.1. Рекомендуемая литература.

А) Основная литература:

1. Разинов А.И. Процессы и аппараты химической технологии: учебное пособие /А.И.Разинов, А.В.Клинов, Г.С.Дьяконов; Минобрнауки России, Казан. нац. исслед. технол. ун-т. – Казань: Изд-во КНИТУ, 2017. – 860 с.
2. Комиссаров Ю.А., Гордеев Л.С., Вент Д.П. Процессы и аппараты химической технологии (в 5-ти томах). М.: Химия, 2011. – 1230 с.
3. Процессы и аппараты химической технологии. Теплообменные процессы. Лабораторный практикум: учеб. пособие /Л.В. Равичев, Е.П. Моргунова, Р.Б. Комляшев, О.А. Кайгородова, В.Я. Логинов, Н.З. Хабибова, М.А. Носырев, С.И. Ильина, В.И. Быков.- М.: РХТУ им. Д.И. Менделеева, 2021. - 96 с.
4. Процессы и аппараты химической технологии. Многофункциональный гидродинамический комплекс. Лабораторный практикум: учеб. пособие / Л.В. Равичев, И.К. Кузнецова, Т.А. Тарасова, О.В. Кабанов. - М.: РХТУ им. Д.И. Менделеева, 2022. - 84 с.

5. Процессы и аппараты химической технологии. Дидактический материал к практическим занятиям: в 2 ч.: учеб. пособие / Р.Б. Комляшев, А.В. Вешняков, М.А. Носырев, Л.В. Равичев, С.И. Ильина, Л.С. Сальникова. - М.: РХТУ им. Д.И. Менделеева, 2021. Ч.1. Гидродинамика и теплообмен. - 144 с.
6. Равичев Л.В., Ильина С.И., Комляшев Р.Б., Носырев М.А., Сальникова Л.С., Бобылев В.Н. Задачник-тренажер по процессам и аппаратам химической технологии: учебное пособие. М.: РХТУ им. Д.И. Менделеева, 2020. С. 264.

Б) Дополнительная литература:

1. Романков П. Г. Методы расчета процессов и аппаратов химической технологии (примеры и задачи) : учебное пособие для вузов / Романков П. Г. , Фролов В. Ф. , Флисюк О. М. - 3-е изд. ,испр. - Санкт-Петербург : ХИМИЗДАТ, 2010. - 544 с. - ISBN 978-5-93808-182-6. - Текст : электронный // ЭБС "Консультант студента".
2. Физико-химические свойства веществ: Методические указания по курсовому проектированию / Равичев Л.В., Трушин А.М., Комляшев Р.Б., Васильев А.С., Ильина С.И., Сальникова Л.С. – М.: РХТУ им. Д.И. Менделеева, 2020. – 104 с.

9.2. Рекомендуемые источники научно-технической информации.

- Раздаточный иллюстративный материал к лекциям.
- Презентации к лекциям.

Научно-технические журналы:

- Реферативный журнал «Теоретические основы химической технологии» ISSN 0040-3571
- Журнал «Химическая промышленность сегодня» ISSN 0023-110X
- Журнал «Химические технологии» ISSN 1684-5811

Ресурсы информационно–телекоммуникационной сети Интернет:

- <http://www.chem-eng.ru>

9.3. Средства обеспечения освоения дисциплины.

Для реализации учебной программы подготовлены следующие средства обеспечения освоения дисциплины:

- компьютерные презентации интерактивных лекций – 10;
- банк домашних заданий по гидродинамике и теплообмену (общее число заданий 250);
- банк контрольных заданий по гидродинамике (Раздел 1) (общее число контрольных – 50);
- банк контрольных заданий теплообмену (Раздел 2) (общее число контрольных – 50);
- банк контрольных заданий по абсорбции (Раздел 3) (общее число контрольных – 50);
- банк контрольных заданий по ректификации (Раздел 3) (общее число контрольных – 50);
- банк экзаменационных билетов: Раздел 1. Раздел 2 (общее число билетов – 60);
- банк экзаменационных билетов: Раздел 3. Раздел 4 (общее число билетов – 60);
- банк тестовых заданий (общее число заданий 150).

Для освоения дисциплины используются следующие нормативные и нормативно-методические документы:

- Федеральный закон Российской Федерации от 29.12.2012 № 273-ФЗ «Об образовании в Российской Федерации» [Электронный ресурс] – Режим доступа:

<http://pravo.gov.ru/proxy/ips/?docbody=&nd=102162745&intelsearch=273-%D4%C7> (дата обращения: 16.05.2021).

– Федеральные государственные образовательные стандарты высшего образования // Координационный совет учебно-методических объединений и научно-методических советов высшей школы. Портал Федеральных образовательных стандартов высшего образования [Электронный ресурс] – Режим доступа: <http://fgosvo.ru/fgosvo/92/91/4> (дата обращения: 16.05.2021).

– Приказ Министерства образования и науки РФ от 23.08.2017 № 816 «Об утверждении Порядка применения организациями, осуществляющими образовательную деятельность, электронного обучения, дистанционных образовательных технологий при реализации образовательных программ» [Электронный ресурс]. Режим доступа: <http://pravo.gov.ru/proxy/ips/?docbody=&nd=102447332&intelsearch=816+-%EF%F0%E8%EA%E0%E7> (дата обращения: 16.05.2021).

При освоении дисциплины студенты должны использовать информационные и информационно-образовательные ресурсы следующих порталов и сайтов:

– Система федеральных образовательных порталов. Система открытого образования. Консалтинговый центр ИОС ОО РФ [Электронный ресурс] – Режим доступа: <http://www.openedu.ru> (дата обращения: 16.05.2021).

– Информационная система «Единое окно доступа к образовательным ресурсам». URL: <http://window.edu.ru/> (дата обращения: 16.05.2021).

– ФЭПО: соответствие требованиям ФГОС [Электронный ресурс] – Режим доступа: <http://fepo.i-exam.ru/> (дата обращения: 16.05.2021).

Для проведения занятий при изучении дисциплины с применением электронного образования и дистанционных образовательных технологий используются компьютеры со средствами звуковоспроизведения, проектором, экраном и выходом в Интернет. Занятия проводятся в онлайн режиме с применением ЭИОС, Skype, Zoom, социальных сетей (ВК и др.), мессенджеров (WhatsApp и др.), электронной почты.

10. ПЕРЕЧЕНЬ ИНФОРМАЦИОННЫХ ТЕХНОЛОГИЙ, ИСПОЛЬЗУЕМЫХ В ОБРАЗОВАТЕЛЬНОМ ПРОЦЕССЕ.

Информационную поддержку изучения дисциплины осуществляет Информационно-библиотечный центр (ИБЦ) РХТУ им. Д.И. Менделеева, который обеспечивает обучающихся основной учебной, учебно-методической и научной литературой, необходимой для организации образовательного процесса по дисциплине. Общий объем многоотраслевого фонда ИБЦ на 01.01.2021 составляет 1 716 243 экз.

Фонд ИБЦ располагает учебной, учебно-методической и научно-технической литературой в форме печатных и электронных изданий, а также включает официальные, справочно-библиографические, специализированные отечественные и зарубежные периодические и информационные издания. ИБЦ обеспечивает доступ к профессиональным базам данных, информационным, справочным и поисковым системам.

Каждый обучающийся обеспечен свободным доступом из любой точки, в которой имеется доступ к сети Интернет и к электронно-библиотечной системе (ЭБС) Университета, которая содержит различные издания по основным изучаемым дисциплинам и сформирована по согласованию с правообладателями учебной и учебно-методической литературы.

Для более полного и оперативного справочно-библиографического и информационного обслуживания в ИБЦ реализована технология Электронной доставки документов.

Полный перечень электронных информационных ресурсов, используемых в процессе обучения, представлен в основной образовательной программе.

11. МАТЕРИАЛЬНО-ТЕХНИЧЕСКОЕ ОБЕСПЕЧЕНИЕ ДИСЦИПЛИНЫ.

В соответствии с учебным планом занятия по дисциплине «Процессы и аппараты химической технологии» проводятся в форме лекций, практических занятий, лабораторных работ и самостоятельной работы студента.

11.1. Оборудование, необходимое в образовательном процессе:

две лаборатории с лабораторными установками; библиотека, имеющая рабочие компьютерные места для студентов, оснащенные компьютерами с доступом к базам данных и выходом в Интернет.

В лабораторном практикуме используются лабораторные установки и комплексы для:

- изучения теплопередачи в двухтрубном теплообменнике;
- изучения теплопередачи в четырёхходовом кожухотрубном теплообменнике;
- изучения режимов течения жидкости;
- определения коэффициента массоотдачи в газовой фазе;
- изучения гидродинамики неподвижного и псевдожизненного зернистого слоя;
- изучения профиля скоростей в сечении трубопровода;
- разделения простой перегонкой бинарной смеси вода – этиленгликоль;
- разделения простой перегонкой бинарной смеси изопропанол – вода;
- изучения процесса периодической ректификации бинарной смеси жидкостей;
- изучения процесса массоотдачи в жидкой фазе;
- изучения гидродинамической структуры потока в аппарате с мешалкой;
- изучение процесса охлаждения жидкости при нестационарном теплообмене;
- изучение процесса теплопередачи в пластинчатом теплообменнике;
- изучение процесса теплопередачи в кожухотрубном стеклянном теплообменнике;
- определение коэффициентов массоотдачи в газовой фазе;
- изучения работы центробежного насоса;
- изучения процесса фильтрации суспензий;
- изучения гидродинамики сопротивления трубопровода;
- изучение процесса естественной конвекции;
- изучения процесса свободного осаждения твердых частиц и всплытия пузырей в жидкостях.

11.2. Учебно-наглядные пособия:

Слайды презентаций для лекционного курса, печатные материалы для лекций и семинаров.

11.3. Компьютеры, информационно-телекоммуникационные сети, аппаратно-программные и аудиовизуальные средства:

Для чтения курса лекций имеются компьютеры, информационно-телекоммуникационные сети, аппаратно-программные и аудиовизуальные средства; подключение к локальной сети с выходом в Интернет.

Для самостоятельной работы каждый обучающийся в течение всего периода обучения обеспечен индивидуальным неограниченным доступом к нескольким электронно-библиотечным системам (электронным библиотекам), содержащим все

издания основной литературы, перечисленные в рабочей программе дисциплины, сформированным на основании прямых договорных отношений с правообладателями.

Для проведения занятий при изучении дисциплины с применением электронного образования и дистанционных образовательных технологий используются компьютеры со средствами звуковоспроизведения, проектором, экраном и выходом в Интернет. Занятия проводятся в онлайн режиме с применением ЭИОС, Skype, Zoom, социальных сетей (ВК и др.), мессенджеров (WhatsApp и др.), электронной почты.

11.4. Печатные и электронные образовательные и информационные ресурсы:

Информационно-методические материалы: учебные пособия по дисциплине, методические рекомендации к практическим занятиям; раздаточный материал к лекционным курсам; электронные учебные издания, научно-популярные электронные издания.

Электронные образовательные ресурсы: электронные презентации к разделам лекционных курсов; учебно-методические разработки кафедры в электронном виде; буклеты и каталоги оборудования, технологические справочники; справочные материалы в печатном и электронном виде.

11.5. Перечень лицензионного программного обеспечения:

№ п/п	Наименование программного продукта	Реквизиты договора поставки	Количество лицензий	Срок окончания действия лицензии
1	WINDOWS 8.1 Professional Get Genuine	Контракт № 62-64ЭА/2013 от 02.12.2013	14	бессрочно
2	Kaspersky Endpoint Security для бизнеса – Стандартный Russian Edition.	Контракт № 28-35ЭА/2020 от 26.05.2020	14	12 месяцев (ежегодное продление подписки с правом перехода на обновлённую версию продукта)

12. ТРЕБОВАНИЯ К ОЦЕНКЕ КАЧЕСТВА ОСВОЕНИЯ ДИСЦИПЛИНЫ.

Наименование разделов	Основные показатели оценки	Формы и методы контроля и оценки
Раздел 1. Гидродинамические процессы и аппараты химической технологии.	<i>Знает:</i> – основы теории переноса импульса; – принципы физического моделирования; – основные уравнения движения жидкостей; – типовые процессы химической технологии, соответствующие аппараты и методы их расчета; – методы построения эмпирических и теоретических моделей химико-технологических процессов; – основные принципы организации	Оценка за домашнюю работу (5 семестр). Оценка за контрольную работу № 1 (5 семестр). Оценка за лабораторные работы (6 семестр). Оценка за экзамен (5 семестр).

	<p>процессов химической технологии.</p> <p><i>Умеет:</i></p> <ul style="list-style-type: none"> – определять характер движения жидкостей и газов; – рассчитывать параметры и выбирать аппаратуру для конкретного технологического процесса; – рассчитывать основные характеристики химико-технологического процесса, выбирать рациональную схему процесса. <p><i>Владеет:</i></p> <ul style="list-style-type: none"> – методами технологических расчетов отдельных узлов и деталей химического оборудования; – методами определения рациональных технологических режимов работы оборудования; – методами анализа и расчета процессов в промышленных аппаратах, выбора их конструкции, определения технологических показателей работы аппаратов. 	
<p>Раздел 2. Тепловые процессы и аппараты химической технологии.</p>	<p><i>Знает:</i></p> <ul style="list-style-type: none"> – основы теории переноса тепла; – принципы физического моделирования; – основные уравнения движения жидкостей; – основы теории теплопередачи; – типовые процессы химической технологии, соответствующие аппараты и методы их расчета; – методы построения эмпирических и теоретических моделей химико-технологических процессов; – основные принципы организации процессов химической технологии. <p><i>Умеет:</i></p> <ul style="list-style-type: none"> – определять характер движения жидкостей и газов; – рассчитывать параметры и выбирать аппаратуру для конкретного технологического процесса; – рассчитывать основные характеристики химико-технологического процесса, выбирать рациональную схему процесса. <p><i>Владеет:</i></p> <ul style="list-style-type: none"> – методами технологических расчетов отдельных узлов и деталей химического оборудования; – методами определения рациональных технологических режимов работы 	<p>Оценка за домашнюю работу (5 семестр).</p> <p>Оценка за контрольную работу № 2 (5 семестр).</p> <p>Оценка за лабораторные работы (6 семестр).</p> <p>Оценка за экзамен (5 семестр).</p>

	<p>оборудования;</p> <ul style="list-style-type: none"> – методами анализа и расчета процессов в промышленных аппаратах, выбора их конструкции, определения технологических показателей работы аппаратов. 	
<p>Раздел 3. Процессы и аппараты разделения гомогенных систем. (Основные массообменные процессы).</p>	<p><i>Знает:</i></p> <ul style="list-style-type: none"> – основы теории переноса массы; – принципы физического моделирования; – основные уравнения движения жидкостей; – основы теории массопередачи в системах со свободной и неподвижной границей раздела фаз; – типовые процессы химической технологии, соответствующие аппараты и методы их расчета; – методы построения эмпирических и теоретических моделей химико-технологических процессов; – основные принципы организации процессов химической технологии. <p><i>Умеет:</i></p> <ul style="list-style-type: none"> – определять характер движения жидкостей и газов; – рассчитывать параметры и выбирать аппаратуру для конкретного технологического процесса; – рассчитывать основные характеристики химико-технологического процесса, выбирать рациональную схему процесса. <p><i>Владеет:</i></p> <ul style="list-style-type: none"> – методами технологических расчетов отдельных узлов и деталей химического оборудования; – методами определения рациональных технологических режимов работы оборудования; – методами анализа и расчета процессов в промышленных аппаратах, выбора их конструкции, определения технологических показателей работы аппаратов. 	<p>Оценка за домашнюю работу (6 семестр).</p> <p>Оценка за контрольную работу № 1 (6 семестр).</p> <p>Оценка за контрольную работу № 2 (6 семестр).</p> <p>Оценка за лабораторные работы (6 семестр).</p> <p>Оценка за экзамен (6 семестр).</p>
<p>Раздел 4. Процессы и аппараты разделения гетерогенных систем. (Основные гидромеханические процессы).</p>	<p><i>Знает:</i></p> <ul style="list-style-type: none"> – основы теории переноса импульса; – принципы физического моделирования; – основные уравнения движения жидкостей; – типовые процессы химической технологии, соответствующие аппараты 	<p>Оценка за домашнюю работу (6 семестр).</p> <p>Оценка за лабораторные работы (6 семестр).</p> <p>Оценка за экзамен (6 семестр).</p>

	<p>и методы их расчета;</p> <ul style="list-style-type: none"> – методы построения эмпирических и теоретических моделей химико-технологических процессов; – основные принципы организации процессов химической технологии. <p><i>Умеет:</i></p> <ul style="list-style-type: none"> – определять характер движения жидкостей и газов; – рассчитывать параметры и выбирать аппаратуру для конкретного технологического процесса; – рассчитывать основные характеристики химико-технологического процесса, выбирать рациональную схему процесса. <p><i>Владеет:</i></p> <ul style="list-style-type: none"> – методами технологических расчетов отдельных узлов и деталей химического оборудования; – методами определения рациональных технологических режимов работы оборудования; – методами анализа и расчета процессов в промышленных аппаратах, выбора их конструкции, определения технологических показателей работы аппаратов. 	семестр).
--	--	-----------

13. ОСОБЕННОСТИ ОРГАНИЗАЦИИ ОБРАЗОВАТЕЛЬНОГО ПРОЦЕССА ДЛЯ ИНВАЛИДОВ И ЛИЦ С ОГРАНИЧЕННЫМИ ВОЗМОЖНОСТЯМИ ЗДОРОВЬЯ.

Обучение инвалидов и лиц с ограниченными возможностями здоровья осуществляется в соответствии с:

- Порядком организации и осуществления образовательной деятельности по образовательным программам высшего образования – программам бакалавриата, программам специалитета, программам магистратуры (Приказ Министерства науки и высшего образования Российской Федерации от 06.04.2021 № 245);

- Положением о порядке организации и осуществления образовательной деятельности по образовательным программам высшего образования – программам бакалавриата, программам специалитета, программам магистратуры федерального государственного бюджетного образовательного учреждения высшего образования «Российский химико-технологический университет имени Д.И. Менделеева», принятым решением Ученого совета РХТУ им. Д.И. Менделеева от 28.12.2022, протокол № 5;

- Методическими рекомендациями по организации образовательного процесса для обучения инвалидов и лиц с ограниченными возможностями здоровья в образовательных организациях высшего образования, в том числе оснащённости образовательного процесса (утверждены заместителем Министра образования и науки РФ А.А. Климовым от 08.04.2014 № АК-44/05вн).

Дополнения и изменения к рабочей программе дисциплины
«Процессы и аппараты химической технологии»
основной образовательной программы

18.05.01 Химическая технология энергонасыщенных материалов и изделий, специализации – №1-«Химическая технология органических соединений азота», №2-«Химическая технология полимерных композиций, порохов и твердых ракетных топлив»

Форма обучения: очная

Номер изменения/дополнения	Содержание дополнения/изменения	Основание внесения изменения/дополнения
1.		протокол заседания Ученого совета № _____ от «__» _____ 20__ г.
2.		протокол заседания Ученого совета № _____ от «__» _____ 20__ г.

Министерство науки и высшего образования Российской Федерации
федеральное государственное бюджетное образовательное учреждение
высшего образования
«Российский химико-технологический университет
имени Д.И. Менделеева»



«УТВЕРЖДАЮ»

Проректор по учебной работе

Ф.А. Колоколов

19 » июня 2023 г.

РАБОЧАЯ ПРОГРАММА ДИСЦИПЛИНЫ

«Системы управления химико-технологическими процессами»

Специальность 18.05.01 Химическая технология энергонасыщенных
материалов и изделий

Квалификация «инженер»

РАССМОТРЕНО И ОДОБРЕНО
на заседании Методической комиссии
РХТУ им. Д.И. Менделеева
«19» июня 2023 г.

Председатель  Н.А. Макаров

Москва 2023

Программа составлена:

доцентом кафедры ОХТ, к.т.н., Золотухиным С.Е.

старшим преподавателем кафедры ОХТ, Сальниковой О.Ю.

Программа рассмотрена и одобрена на заседании кафедры
Общей химической технологии «26» мая 2023 г., протокол № 10.

1. ЦЕЛЬ И ЗАДАЧИ ДИСЦИПЛИНЫ

Программа составлена в соответствии с требованиями Федерального государственного образовательного стандарта высшего образования – специалитет по специальности **18.05.01 Химическая технология энергонасыщенных материалов и изделий** (ФГОС ВО), рекомендациями Методической комиссии и накопленным опытом преподавания дисциплины кафедрой **Общей химической технологии** РХТУ им. Д.И. Менделеева. Программа рассчитана на изучение дисциплины в течение **одного** семестра.

Дисциплина **«Системы управления химико-технологическими процессами»** относится к обязательной части дисциплин учебного плана. Программа дисциплины предполагает, что обучающиеся имеют теоретическую и практическую подготовку в области математики, физической химии, процессов и аппаратов химической технологии, общей химической технологии.

Цель дисциплины – дать базовые знания по теории систем управления химико-технологическими процессами (СУ ХТП), привить навыки и умения анализа свойств ХТП, как объектов управления и практического применения технических средств управления.

Задачи дисциплины:

- ознакомление с основными понятиями теории автоматического управления технологическими процессами;
- развитие представлений о современных методах анализа статических и динамических характеристик химико-технологического процесса как объекта управления;
- ознакомление со структурами и функциями систем автоматического управления, методами и законами управления ХТП;
- развитие способностей к анализу и синтезу систем автоматического управления ХТП;
- изучение структур и функций систем автоматического управления, методов и законов управления ХТП;
- ознакомления с методами анализа и синтеза систем автоматического управления ХТП и прогнозирования качества их функционирования;
- ознакомления с основными типами функциональных устройств информационно-измерительных систем ХТП;
- изучение автоматических информационно-измерительных систем ХТП, методов и средств диагностики и контроля, анализа точности и надёжности их работы;
- изучение основ проектирования автоматических систем управления ХТП;
- приобретения умения грамотно ставить задачи управления ХТП.

Дисциплина **«Системы управления технологическими машинами и оборудованием»** преподаётся в **9-ом** семестре. Контроль успеваемости студентов ведётся по принятой в университете рейтинговой системе.

Рабочая программа дисциплины может быть реализована с применением электронных образовательных технологий и электронного обучения полностью или частично.

2. ТРЕБОВАНИЯ К РЕЗУЛЬТАТАМ ОСВОЕНИЯ ДИСЦИПЛИНЫ

Изучение дисциплины направлено на приобретение следующих **компетенций и индикаторов их достижения:**

Общепрофессиональных компетенций и индикаторов их достижения:

Код и наименование ОПК	Код и наименование индикатора достижения ОПК
ОПК-2. Способен использовать современное технологическое и аналитическое оборудование при проведении научного и технологического эксперимента, проводить обработку и анализ полученных результатов	ОПК-2.1. Знает основные методы исследования химических процессов и производств, систем их управления и аппаратурную базу в рамках осуществляемой деятельности
	ОПК-2.2. Умеет совершенствовать методы исследования на основе анализа актуальных научных и технических достижений в рамках осуществляемой деятельности
	ОПК-2.3. Владеет приемами анализа, обобщения результатов исследования химических процессов и производств, систем их управления

В результате изучения дисциплины студент специалитета должен:

Знать:

- основные понятия теории управления;
- статические и динамические характеристики объектов управления;
- основные виды систем автоматического управления (САУ) и законы регулирования;
- типовые САУ в химической промышленности;
- методы и средства измерения основных технологических параметров;
- устойчивость САУ;
- основные понятия о нелинейных САУ, релейных системах, логических алгоритмах управления, адаптивных и оптимальных системах управления.

Уметь:

- определять основные статические и динамические характеристики объектов управления;
- выбирать рациональную систему регулирования технологического процесса;
- оценивать устойчивость САУ;
- выбирать конкретные типы приборов для диагностики ХТП.

Владеть:

- методами теории автоматического регулирования, организации и расчёта систем оптимального управления процессами химической технологии.

3. ОБЪЕМ ДИСЦИПЛИНЫ И ВИДЫ УЧЕБНОЙ РАБОТЫ

Вид учебной работы	Объем дисциплины		
	ЗЕ	Акад. ч.	Астр. ч.
Общая трудоемкость дисциплины	5	180	135
Контактная работа – аудиторные занятия:	1,78	64	48
Лекции	0,44	16	12
Практические занятия (ПЗ)	0,44	16	12
Лабораторные работы (ЛР)	0,9	32	24
Самостоятельная работа	3,26	116	87
Контактная самостоятельная работа	3,26	115,6	86,7
Самостоятельное изучение разделов дисциплины		0,4	0,3
Вид контроля:			
Зачет с оценкой	+	+	+
Вид итогового контроля	зачет с оценкой		

4. СОДЕРЖАНИЕ ДИСЦИПЛИНЫ

4.1. Разделы дисциплины и виды занятий

№ п/п	Раздел дисциплины	Академ. часов				
		Всего	Лек	ПЗ	ЛР	СР
1.	Раздел 1. Основные понятия управления химико-технологическими процессами.	23	2	2	4	15
2.	Раздел 2. Основы теории автоматического управления.	55	6	8	8	33
3.	Раздел 3. Измерение технологических параметров химико-технологического процесса.	51	6	2	8	35
4.	Раздел 4. Основы проектирования автоматических систем управления химико-технологическими процессами.	51	2	4	12	33
	ИТОГО	180	16	16	32	116
	Зачет с оценкой	0				
	ИТОГО	180				

4.2. Содержание разделов дисциплины

Раздел 1. Основные понятия управления химико-технологическими процессами.

Значение автоматического управления для развития химической промышленности. Особенности управления химическим предприятием и химико-технологическим процессом. Технико-экономический эффект внедрения автоматизированных систем управления. Роль систем управления в обеспечении безопасности химического производства и охраны окружающей среды. Основные термины и определения. Иерархия управления. Основные принципы управления. Классификация систем управления. Функциональная структура САУ. Показатели качества управления.

Раздел 2. Основы теории автоматического управления.

Математические модели САУ. Динамические характеристики САУ. Использование операционного исчисления для анализа САУ. Типовые динамические звенья. Временные и частотные характеристики. Эквивалентные преобразования структурных схем. Устойчивость линейных САУ с обратной связью. Классификация и основные свойства объектов управления. Методы определения свойств объектов управления. Основные законы регулирования. Выбор закона регулирования и определение оптимальных параметров настройки промышленных регуляторов.

Раздел 3. Измерение технологических параметров химико-технологического процесса.

Государственная система промышленных приборов и средств автоматизации. Основные термины и определения метрологии. Методы измерений. Средства измерительной техники, их статические и динамические свойства. Погрешности измерений. Способы передачи информации на расстояние. Организация дистанционной диагностики ХТП. Измерение основных технологических параметров: давления, температуры, расхода и количества, уровня жидкости и сыпучих материалов, состава и физико-химических свойств веществ.

Раздел 4. Основы проектирования автоматических систем управления химико-технологическими процессами.

Особенности управления ХТП. Технические средства САУ. Основные разновидности управляющих устройств. Типы, характеристики и расчёт исполнительных механизмов и регулирующих органов. Оформление проектного задания на автоматизацию технологического процесса. Выбор точек измерения, контроля, управляемых параметров и управляющих воздействий. Стандарты и условные обозначения для технологических схем. Основные сведения об АСУ ТП в химической промышленности. Примеры АСУ ТП в химической промышленности. Основные выводы по курсу. Современные тенденции в развитии СУ ХТП.

5. СООТВЕТСТВИЕ СОДЕРЖАНИЯ ТРЕБОВАНИЯМ К РЕЗУЛЬТАТАМ ОСВОЕНИЯ ДИСЦИПЛИНЫ

№	В результате освоения дисциплины студент должен:	Раздел 1	Раздел 2	Раздел 3	Раздел 4
Знать:					
1	основные понятия теории управления;	+	+	+	+
2	статические и динамические характеристики объектов управления;	+	+	+	+
3	основные виды САУ и законы регулирования;	+	+		+
4	типовые САУ в химической промышленности;	+	+	+	+
5	методы и средства измерения основных технологических параметров;			+	+
6	устойчивость САУ;	+	+		+
7	основные понятия о нелинейных САУ, релейных системах, логических алгоритмах управления, адаптивных и оптимальных системах управления.	+	+		+
Уметь:					
8	определять основные статические и динамические характеристики объектов управления;	+	+	+	+
9	выбирать рациональную систему регулирования технологического процесса;	+	+	+	+
10	оценивать устойчивость САУ;	+	+		+
11	выбирать конкретные типы приборов для диагностики ХТП.			+	+
Владеть:					
12	методами теории автоматического регулирования, организации и расчёта систем оптимального управления процессами химической технологии.	+	+	+	+

В результате освоения дисциплины студент должен приобрести следующие <i>общепрофессиональные</i> компетенции и индикаторы их достижения:						
	Код и наименование ОПК	Код и наименование индикатора достижения ОПК	Раздел 1	Раздел 2	Раздел 3	Раздел 4
13	ОПК-2. Способен использовать современное технологическое и аналитическое оборудование при проведении научного и технологического эксперимента, проводить обработку и анализ полученных результатов	ОПК-2.1. Знает основные методы исследования химических процессов и производств, систем их управления и аппаратную базу в рамках осуществляемой деятельности	+	+	+	+
14		ОПК-2.2. Умеет совершенствовать методы исследования на основе анализа актуальных научных и технических достижений в рамках осуществляемой деятельности	+	+	+	+
15		ОПК-2.3. Владеет приемами анализа, обобщения результатов исследования химических процессов и производств, систем их управления	+	+	+	+

6. ПРАКТИЧЕСКИЕ И ЛАБОРАТОРНЫЕ ЗАНЯТИЯ

6.1. Практические занятия

Примерные темы практических занятий по дисциплине

№ п/п	№ раздела дисциплины	Темы практических занятий	Часы
1	1, 2	Динамические свойства объектов управления. Модели устойчивых (апериодических, колебательных), нейтральных и неустойчивых объектов управления.	3
2	1, 2	Определение параметров математической модели по переходной характеристике объекта управления.	3
3	2, 4	Структурные схемы. Типовые соединения динамических звеньев. Эквивалентные преобразования структурных схем.	3
4	2, 4	Устойчивость линейных САУ с обратной связью. Критерии устойчивости САУ. Расчёт САУ на устойчивость.	4
5	2, 4	Выбор закона регулирования, исходя из свойств объекта управления и требований к качеству управления. Определение оптимальных параметров настройки промышленных регуляторов.	3

6.2 Лабораторные занятия

В практикум входит 3 работы из 4, указанных в таблице. Максимальное количество баллов за выполнение лабораторного практикума составляет **30** баллов (максимально по **10** баллов за каждую работу).

Примеры лабораторных работ и разделы, которые они охватывают

№ п/п	№ раздела дисциплины	Наименование лабораторных работ
1	1, 2, 3, 4	Статические и динамические характеристики системы регулирования. Настройка системы автоматического регулирования расхода с применением ПИД-регулятора.
2	1, 2, 3, 4	Системы релейного регулирования уровня.
3	1, 2, 3, 4	Создание системы регулирования давления на базе измерителя-регулятора ОВЕН ТРМ210 и SCADA-системы TRACE MODE.
4	1, 2, 3, 4	Настройки цифрового регулятора температуры ТЕРМОДАТ 25К5 применительно к системам регулирования температуры.

7. САМОСТОЯТЕЛЬНАЯ РАБОТА

Самостоятельная работа проводится с целью углубления знаний по дисциплине и предусматривает:

- изучение лекционного материала и учебника по дисциплине;
- подготовку к выполнению контрольных работ по материалу дисциплины;
- подготовку к сдаче *зачёта с оценкой* и лабораторного практикума по дисциплине.

Планирование времени на самостоятельную работу, необходимого на изучение дисциплины, студентам лучше всего осуществлять на весь период изучения, предусматривая при этом регулярное повторение пройденного материала. Материал, законспектированный на лекциях, необходимо регулярно дополнять сведениями из литературных источников, представленных в рабочей программе.

8. ПРИМЕРЫ ОЦЕНОЧНЫХ СРЕДСТВ ДЛЯ КОНТРОЛЯ ОСВОЕНИЯ ДИСЦИПЛИНЫ

Совокупная оценка по дисциплине складывается из оценок за выполнение контрольных работ (максимальная оценка **30** баллов), лабораторного практикума (максимальная оценка **30** баллов) и итогового контроля в форме *зачёта с оценкой* (максимальная оценка **40** баллов).

8.1. Примеры контрольных вопросов для текущего контроля освоения дисциплины

Для текущего контроля предусмотрено **3** контрольных работы. Максимальная оценка за контрольные работы составляет **10** баллов за каждую.

Разделы 1 и 2. Пример контрольной работы № 1. Максимальная оценка – 10 баллов. Контрольная работа содержит 3 вопроса, 4 балла за первый вопрос, по 3 балла за второй и третий вопросы.

1. Концентрация продукта реакции на выходе из реактора с мешалкой (c , моль/м³) зависит от расхода подаваемого в реактор реагента (F , кг/мин) в соответствии с уравнением:

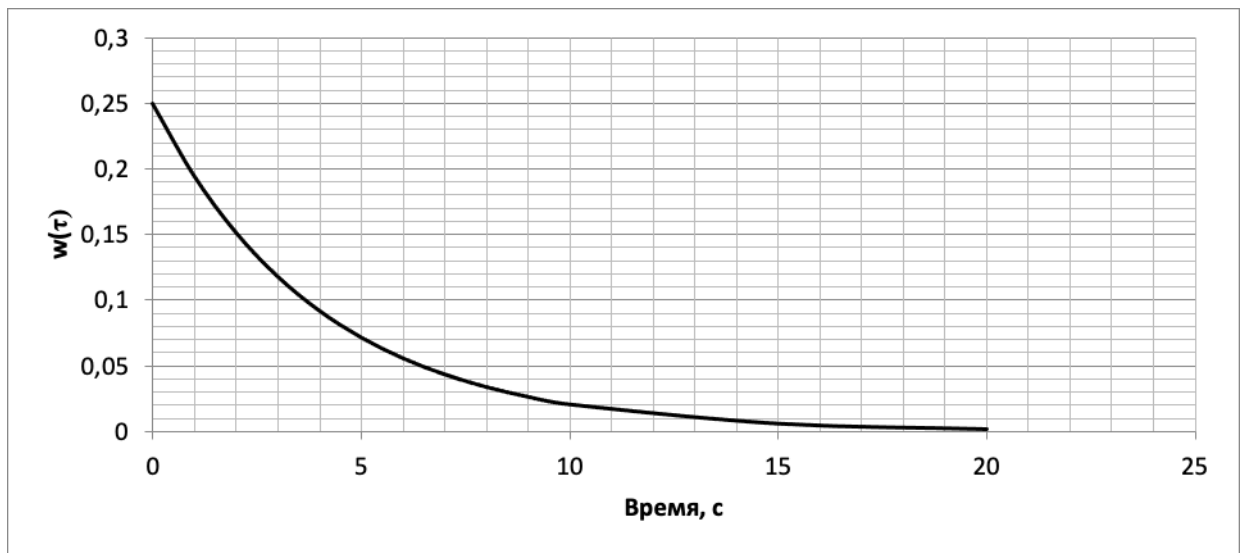
$$3 \frac{dc(\tau)}{d\tau} + c(\tau) = F(\tau - 2)$$

где постоянная времени и время запаздывания даны в минутах.

Определите, как будет меняться концентрация продукта (c), после ступенчатого изменения расхода реагента от 3 кг/мин до 5 кг/мин, если перед этим реактор находился в статическом режиме (c_0 найти из уравнения статики). Нарисуйте соответствующую кривую отклика.

При решении необходимо преобразовать исходное уравнение к уравнению в отклонениях от первоначального статического режима, сделав тем самым начальные условия нулевыми, и решить его с помощью преобразования Лапласа.

2. Импульсная переходная характеристика статического звена первого порядка изображена на рисунке:



Найдите параметры передаточной функции этого звена,
 Найдите отклик полученного звена на входное воздействие $x=2\tau \cdot 1(\tau)$ и изобразите его графически.

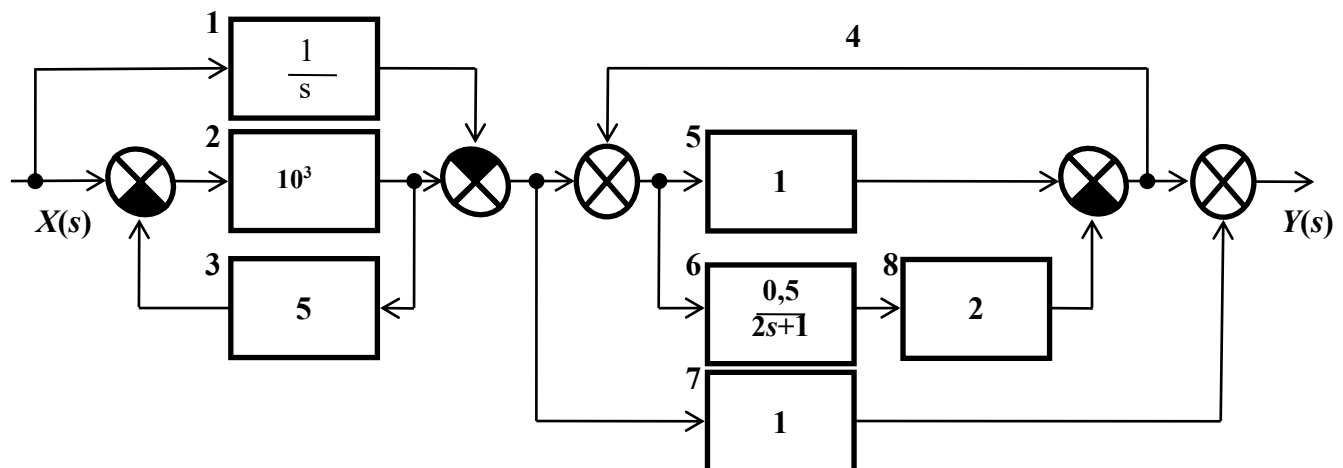
3. Дана передаточная функция объекта:

$$W(s) = \frac{1}{3s}$$

Определите, какому типовому динамическому звену соответствует объект. Получите переходную функцию звена и нарисуйте соответствующую кривую разгона. Найдите отклик звена на входное воздействие $x=3\tau \cdot 1(\tau)$.

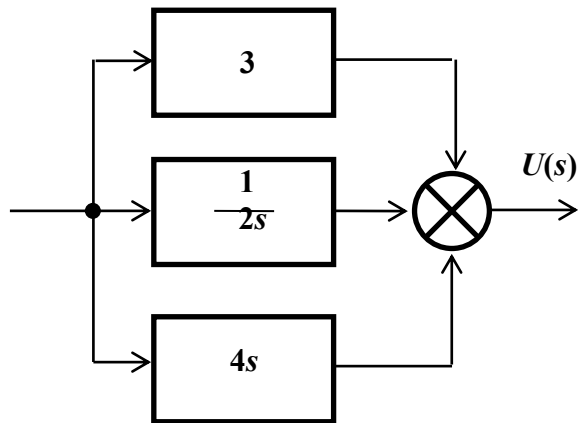
Разделы 1, 2 и 4. Пример контрольной работы № 2. Максимальная оценка – 10 баллов. Контрольная работа содержит 3 вопроса, 5 баллов за первый вопрос, 3 балла за второй вопрос, 2 балла за третий вопрос.

1. Дана комбинация динамических звеньев:



Назовите звенья. Получите передаточную функцию комбинации. Какому типовому динамическому звену эквивалентна комбинация? Постройте рамповую переходную характеристику полученного звена.

2. На рисунке приведена схема регулятора.



Получите его передаточную функцию. Какой закон регулирования реализуется? Постройте переходную характеристику регулятора.

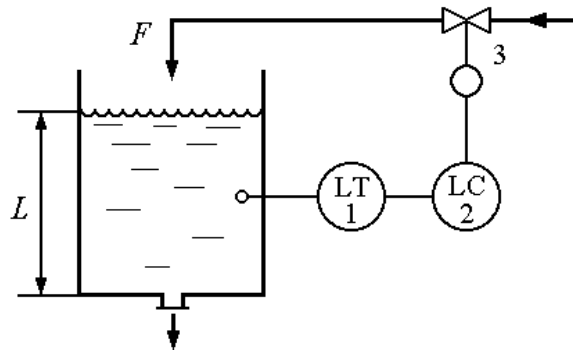
3. Идеальное интегрирующее звено. Пример. Передаточная функция идеального интегрирующего звена.

Разделы 1, 2 и 4. Пример контрольной работы № 3. Максимальная оценка – 10 баллов. Контрольная работа содержит 1 вопрос.

Для напорного бака при небольших изменениях уровня справедлива зависимость, связывающая уровень жидкости в баке и расход на линии притока в бак:

$$2 \frac{dL}{d\tau} + L = 1,6 F,$$

где L , м – уровень жидкости в напорном баке; F , м³/мин – приток жидкости в напорный бак.



Уровень в напорном баке регулируется изменением притока. В систему автоматического регулирования входят: напорный бак, датчик уровня 1, регулятор 2, исполнительное устройство 3 (исполнительный механизм с регулирующим клапаном). Измерительный прибор и исполнительное устройство имеют передаточные функции

$$W_1(s) = \frac{1}{0,1s + 1},$$

$$W_3(s) = \frac{5}{0,5s + 1}.$$

Регулятор 2 формирует пропорциональный закон регулирования.

Постоянная времени в уравнении и передаточных функциях дана в минутах.

1) Определите, как будет меняться уровень $L(\tau)$, если в момент, когда напорный бак находился в статическом режиме, а регулятор уровня был отключён, произошло ступенчатое изменение расхода F на линии притока от 2,0 м³/мин до 2,2 м³/мин.

2) Определите коэффициент усиления регулятора, при котором система регулирования будет иметь запас устойчивости по амплитуде 40%.

8.2. Вопросы для итогового контроля освоения дисциплины.

Билет для *зачёта с оценкой* включает контрольные вопросы по всем разделам рабочей программы дисциплины и содержит 3 вопроса. Первый вопрос – 10 баллов, второй вопрос – 15 баллов, третий вопрос – 15 баллов.

8.2.1. Примеры контрольных вопросов для итогового контроля освоения дисциплины (*зачёта с оценкой*)

1. Понятие типового динамического звена. Применение звеньев. Основные типы звеньев и их характеристики.
2. Использование преобразования Лапласа при рассмотрении систем автоматического регулирования (примеры).
3. Передаточные функции. Их получение и использование.
4. Частотная передаточная функция. Применение, примеры.
5. Передаточные функции типовых комбинаций звеньев.
6. Изменение свойств динамического звена с помощью обратной связи (примеры).
7. Получение временных характеристик объекта экспериментально и из его дифференциального уравнения, их использование.
8. Частотные характеристики звеньев.
9. Исследование систем управления с помощью частотных характеристик.
10. Статические звенья нулевого и первого порядка, их характеристики, примеры.
11. Статические звенья второго порядка: уравнение, характеристики, основные свойства.
12. Идеальное интегрирующее звено: уравнение, характеристики, основные свойства.
13. Звено запаздывания: уравнение, характеристики, примеры.
14. Дифференцирующие звенья: уравнение, характеристики, основные свойства.
15. Устойчивость систем автоматического регулирования.
16. Предельное усиление регулятора и обеспечение запаса устойчивости.
17. Определение устойчивости систем автоматического регулирования с помощью частотного критерия устойчивости Найквиста.
18. Определение параметров настройки регулятора с помощью частотного критерия устойчивости Найквиста.
19. Статические, нейтральные и неустойчивые объекты регулирования.
20. Самовыравнивание объектов регулирования: характеристики, примеры.
21. Объекты регулирования с сосредоточенными параметрами и с распределёнными параметрами. Особенности регулирования объектов с распределёнными параметрами.
22. Выбор закона действия регулятора и параметров его настройки в зависимости от свойств объекта регулирования.
23. Влияние свойств объекта регулирования: на выбор структуры системы регулирования; на выбор закона действия регулятора; на качество регулирования.
24. Основные линейные законы регулирования: уравнения, основные свойства, примеры.
25. Классификация и особенности законов регулирования.
26. Пропорциональный закон регулирования: уравнение, основные свойства, характеристики.
27. Пропорциональный и пропорционально-дифференциальный законы регулирования: уравнения, характеристики, основные свойства.
28. Интегральный закон регулирования: уравнение, характеристики, основные свойства.
29. Пропорционально-интегральный закон регулирования: уравнение, характеристики, основные свойства.

30. Пропорционально-интегрально-дифференциальный закон регулирования: уравнение, характеристики, основные свойства.
31. Регулирование с предварением. Пропорционально-дифференциальный и пропорционально-интегрально-дифференциальный законы регулирования.
32. Основные методы измерения: их особенности, достоинства, недостатки, примеры.
33. Компенсационный метод измерения (на примере электрических измерений).
34. Структурная схема измерительной системы (устройства). Функции приборов автоматического контроля.
35. Структурные схемы цифрового измерительного устройства и измерительного канала информационно-измерительной системы.
36. Статические свойства измерительных приборов.
37. Статические и динамические свойства средств измерения и других элементов САР, их влияние на качество регулирования.
38. Переходные характеристики средств измерения.
39. Погрешности измерений.
40. Измерение электрического сопротивления как носителя информации о состоянии химико-технологического процесса.
41. Измерение электрического напряжения как носителя информации о состоянии химико-технологического процесса.
42. Измерительные преобразователи. Структура и надёжность измерительных преобразователей.
43. Классификация приборов для измерения температуры.
44. Погрешности измерения температуры контактным и бесконтактным методами.
45. Термоэлектрические термометры.
46. Термоэлектрические термометры и термометры сопротивления.
47. Измерение температуры с помощью термоэлектрических преобразователей (термопар).
48. Измерение температуры с помощью манометрических термометров и термометров расширения.
49. Измерение температуры бесконтактным методом.
50. Термометры излучения.
51. Основные конструкции приборов для измерения давления. Защита манометров от воздействия агрессивных, горячих и загрязнённых сред.
52. Измерение расхода газов и жидкостей. Расходомеры переменного и постоянного перепада давления.
53. Измерение расхода газов и жидкостей. Электромагнитный, ультразвуковой, вихревой и кориолисов расходомеры.
54. Измерение расхода газов и жидкостей на основе тепловых явлений.
55. Объёмные счётчики газа и жидкости.
56. Измерение уровня жидкости. Гидростатические, ёмкостные, ультразвуковые уровнемеры.
57. Термокондуктометрический и термохимический газоанализаторы.
58. Термомагнитный газоанализатор.
59. Газоанализаторы инфракрасного поглощения.
60. Назначение, цели и функции систем управления химико-технологическими процессами.
61. Особенности управления химико-технологическими процессами. Основные типы систем автоматического регулирования.
62. Классификация регуляторов по различным признакам.
63. Классификация систем автоматического управления по различным признакам.
64. Системы автоматического управления без обратной связи и с обратной связью. Комбинированные системы управления.

65. Регулирование без обратной связи (регулирование по возмущающему воздействию).
66. Одноконтурные и многоконтурные системы автоматического регулирования.
67. Многоконтурные системы автоматического регулирования (системы каскадного и связанного регулирования).
68. Функциональная структура системы автоматического регулирования.
69. Критерии (показатели) качества регулирования.
70. Исполнительные устройства САР.
71. Исполнительные механизмы систем автоматического регулирования.
72. Регулирующие органы САР: конструкция, характеристики, свойства.
73. Классификация и характеристики регулирующих органов САР.
74. SCADA-системы: назначение, основные задачи, возможности.

Фонд оценочных средств приведен в виде отдельного документа, являющегося неотъемлемой частью основной образовательной программы.

8.3. Структура и примеры билетов для зачёта с оценкой

Зачёт с оценкой по дисциплине «Системы управления химико-технологическими процессами» проводится в 9-ом семестре и включает контрольные вопросы по всем разделам рабочей программы дисциплины. Билет для *зачёта с оценкой* состоит из 3 вопросов, относящихся к указанным разделам.

Пример билета для *зачёта с оценкой*:

<p>«Утверждаю»</p> <p>заведующий кафедрой ОХТ</p> <p>_____ В.Н. Грунский</p> <p>«__» _____ 2023 г.</p>	<p>Министерство науки и высшего образования РФ</p>
	<p>Российский химико-технологический университет имени Д.И. Менделеева</p>
	<p>Кафедра <i>Общей химической технологии</i></p>
	<p><i>18.05.01 Химическая технология энергонасыщенных материалов и изделий</i></p>
<p>Дисциплина: <i>Системы управления химико-технологическими процессами</i></p>	
<p>Билет № 1</p>	
<p>1. Понятие типового динамического звена. Применение звеньев. Основные типы звеньев и их характеристики.</p>	
<p>2. Измерение электрического напряжения как носителя информации о состоянии химико-технологического процесса.</p>	
<p>3. Функциональная структура системы автоматического регулирования.</p>	

9. УЧЕБНО-МЕТОДИЧЕСКОЕ ОБЕСПЕЧЕНИЕ ДИСЦИПЛИНЫ

9.1. Рекомендуемая литература

А. Основная литература

1. Беспалов А. В., Харитонов Н. И. Системы управления химико-технологическими процессами. Учебник для вузов. М.: ИКЦ «Академкнига», 2007. 690 с. (**базовый учебник**)

Б. Дополнительная литература

1. Беспалов А. В., Харитонов Н. И. Задачник по системам управления химико-технологическими процессами. Учебное пособие для вузов. М: ИКЦ «Академкнига», 2005. 307 с.

2. Сажин, С. Г. Средства автоматического контроля технологических параметров: учебник / С. Г. Сажин. – Санкт-Петербург: Лань, 2022. – 368 с. – ISBN 978-5-8114-1644-8. – Текст: электронный // Лань: электронно-библиотечная система. – URL: <https://e.lanbook.com/book/211655> (дата обращения: 31.03.2022). – Режим доступа: для авториз. пользователей.

3. Беспалов А.В., Грунский В.Н., Харитонов Н.И. Системы управления химико-технологическими процессами: иллюстративные материалы. М.: РХТУ им. Д.И. Менделеева, 2012. 76 с.

4. Беспалов А.В., Грунский В.Н., Золотухин С.Е., Сальникова О.Ю., Садиленко А.С. Системы управления химико-технологическими процессами: лабораторный практикум. Ч. 1. Система автоматического регулирования расхода, 2016, 86 с.

9.2. Рекомендуемые источники научно-технической информации

- Раздаточный иллюстративный материал к лекциям.
- Презентации к лекциям.
- Методические рекомендации по выполнению лабораторных работ.

Научно-технические журналы:

- Журнал «Современные технологии автоматизации» («СТА») ISSN 0206-975X
- Журнал «Автоматизация в промышленности» ISSN 1819-5962
- Журнал «Автоматизация. Современные технологии» ISSN 0869-4931

9.3. Средства обеспечения освоения дисциплины

Для реализации рабочей программы дисциплины подготовлены следующие средства обеспечения освоения дисциплины:

- компьютерные презентации интерактивных лекций (общее число слайдов – 154);
- банк тестовых заданий для текущего контроля освоения дисциплины (общее число вопросов – 150);
- банк тестовых заданий для итогового контроля освоения дисциплины (общее число билетов – 50).

10. ПЕРЕЧЕНЬ ИНФОРМАЦИОННЫХ ТЕХНОЛОГИЙ, ИСПОЛЬЗУЕМЫХ В ОБРАЗОВАТЕЛЬНОМ ПРОЦЕССЕ

Информационную поддержку изучения дисциплины осуществляет Информационно-библиотечный центр (ИБЦ) РХТУ им. Д.И. Менделеева, который обеспечивает обучающихся основной учебной, учебно-методической и научной литературой, необходимой для организации образовательного процесса по дисциплине. Общий объем многоотраслевого фонда ИБЦ на 01.01.2023 составляет 1 727 628 экз.

Фонд ИБЦ располагает учебной, учебно-методической и научно-технической литературой в форме печатных и электронных изданий, а также включает официальные, справочно-библиографические, специализированные отечественные и зарубежные периодические и информационные издания. ИБЦ обеспечивает доступ к профессиональным базам данных, информационным, справочным и поисковым системам.

Каждый обучающийся обеспечен свободным доступом из любой точки, в которой имеется доступ к сети Интернет и к электронно-библиотечной системе (ЭБС) Университета, которая содержит различные издания по основным изучаемым дисциплинам и сформирована по согласованию с правообладателями учебной и учебно-методической литературы.

Для более полного и оперативного справочно-библиографического и информационного обслуживания в ИБЦ реализована технология Электронной доставки документов.

Полный перечень электронных информационных ресурсов, используемых в процессе обучения, представлен в основной образовательной программе.

11. МАТЕРИАЛЬНО-ТЕХНИЧЕСКОЕ ОБЕСПЕЧЕНИЕ ДИСЦИПЛИНЫ

В соответствии с учебным планом занятия по дисциплине «*Системы управления химико-технологическими процессами*» проводятся в форме лекций, практических занятий, лабораторных работ и самостоятельной работы обучающегося.

11.1. Оборудование, необходимое в образовательном процессе:

Лекционная учебная аудитория, оборудованная меловой доской и учебной мебелью, учебная аудитория для проведения практических занятий, оборудованная меловой доской и учебной мебелью, компьютерный зал для проведения лабораторного практикума с 7 рабочими местами, 7 персональными компьютерами и 7 стендами по регулированию и измерению основных технологических параметров (давление, уровень, расход, температура).

11.2. Учебно-наглядные пособия:

Презентации лекционного материала.

11.3. Компьютеры, информационно-телекоммуникационные сети, аппаратно-программные и аудиовизуальные средства:

Для самостоятельной работы каждый обучающийся в течение всего периода обучения обеспечен индивидуальным неограниченным доступом к нескольким электронно-библиотечным системам (электронным библиотекам), содержащим все издания основной литературы, перечисленные в рабочей программе дисциплины, сформированным на основании прямых договорных отношений с правообладателями.

11.4. Печатные и электронные образовательные и информационные ресурсы:

Информационно-методические материалы: учебные пособия по дисциплине, методические рекомендации к практическим занятиям; раздаточный материал к лекционным курсам; электронные учебные издания.

Электронные образовательные ресурсы: электронные презентации к разделам лекционных курсов; учебно-методические разработки кафедры в электронном виде.

11.5. Перечень лицензионного программного обеспечения:

№ п/п	Наименование программного продукта	Реквизиты договора поставки	Количество лицензий	Срок окончания действия лицензии
1	WINDOWS 8.1 Professional Get Genuine	Контракт № 62-64ЭА/2013 от 02.12.2013	8	бессрочно
2	Kaspersky Endpoint Security для бизнеса – Стандартный Russian Edition.	Контракт №72-99ЭА/2022 от 29.08.2022	8	12 месяцев (ежегодное продление подписки с правом перехода на обновлённую версию продукта)

3	Trace Mode 6	ПО находится в открытом доступе	7	бессрочная
4	Microsoft WhiteBoard 3.0	ПО находится в открытом доступе	1	бессрочная

12. ТРЕБОВАНИЯ К ОЦЕНКЕ КАЧЕСТВА ОСВОЕНИЯ ПРОГРАММЫ

Наименование разделов	Основные показатели оценки	Формы и методы контроля и оценки
<p>Раздел 1. Основные понятия управления химико-технологическими процессами.</p>	<p><i>Знает:</i></p> <ul style="list-style-type: none"> – основные понятия теории управления; – статические и динамические характеристики объектов управления; – основные виды САУ и законы регулирования; – типовые САУ в химической промышленности; – устойчивость САУ; – основные понятия о нелинейных САУ, релейных системах, логических алгоритмах управления, адаптивных и оптимальных системах управления. <p><i>Умеет:</i></p> <ul style="list-style-type: none"> – определять основные статические и динамические характеристики объектов управления; – выбирать рациональную систему регулирования технологического процесса; – оценивать устойчивость САУ. <p><i>Владеет:</i></p> <ul style="list-style-type: none"> – методами теории автоматического регулирования, организации и расчёта систем оптимального управления процессами химической технологии. 	<p>Оценка за контрольную работу № 1</p> <p>Оценка за лабораторный практикум</p> <p>Оценка за экзамен</p>
<p>Раздел 2. Основы теории автоматического управления.</p>	<p><i>Знает:</i></p> <ul style="list-style-type: none"> – основные понятия теории управления; – статические и динамические характеристики объектов управления; – основные виды САУ и законы регулирования; – типовые САУ в химической 	<p>Оценка за контрольные работы № 1, 2, 3</p> <p>Оценка за лабораторный практикум</p>

	<p>промышленности;</p> <ul style="list-style-type: none"> – устойчивость САУ; – основные понятия о нелинейных САУ, релейных системах, логических алгоритмах управления, адаптивных и оптимальных системах управления. <p><i>Умеет:</i></p> <ul style="list-style-type: none"> – определять основные статические и динамические характеристики объектов управления; – выбирать рациональную систему регулирования технологического процесса; – оценивать устойчивость САУ. <p><i>Владеет:</i></p> <ul style="list-style-type: none"> – методами теории автоматического регулирования, организации и расчёта систем оптимального управления процессами химической технологии. 	Оценка за экзамен
<p>Раздел 3. Измерение технологических параметров химико-технологического процесса.</p>	<p><i>Знает:</i></p> <ul style="list-style-type: none"> – основные понятия теории управления; – статические и динамические характеристики объектов управления; – типовые САУ в химической промышленности; – методы и средства измерения основных технологических параметров. <p><i>Умеет:</i></p> <ul style="list-style-type: none"> – определять основные статические и динамические характеристики объектов управления; – выбирать рациональную систему регулирования технологического процесса; – выбирать конкретные типы приборов для диагностики ХТП. <p><i>Владеет:</i></p> <ul style="list-style-type: none"> – методами теории автоматического регулирования, организации и расчёта систем оптимального управления процессами химической технологии. 	<p>Оценка за лабораторный практикум</p> <p>Оценка за экзамен</p>

<p>Раздел 4. Основы проектирования автоматических систем управления химико-технологическими процессами.</p>	<p><i>Знает:</i></p> <ul style="list-style-type: none"> – основные понятия теории управления; – статические и динамические характеристики объектов управления; – основные виды САУ и законы регулирования; – типовые САУ в химической промышленности; – методы и средства измерения основных технологических параметров; – устойчивость САУ; – основные понятия о нелинейных САУ, релейных системах, логических алгоритмах управления, адаптивных и оптимальных системах управления. <p><i>Умеет:</i></p> <ul style="list-style-type: none"> – определять основные статические и динамические характеристики объектов управления; – выбирать рациональную систему регулирования технологического процесса; – оценивать устойчивость САУ; – выбирать конкретные типы приборов для диагностики ХТП. <p><i>Владеет:</i></p> <ul style="list-style-type: none"> – методами теории автоматического регулирования, организации и расчёта систем оптимального управления процессами химической технологии. 	<p>Оценка за контрольные работы № 2, 3</p> <p>Оценка за лабораторный практикум</p> <p>Оценка за экзамен</p>
--	---	---

13. ОСОБЕННОСТИ ОРГАНИЗАЦИИ ОБРАЗОВАТЕЛЬНОГО ПРОЦЕССА ДЛЯ ИНВАЛИДОВ И ЛИЦ С ОГРАНИЧЕННЫМИ ВОЗМОЖНОСТЯМИ ЗДОРОВЬЯ

Обучение инвалидов и лиц с ограниченными возможностями здоровья осуществляется в соответствии с:

– Порядком организации и осуществления образовательной деятельности по образовательным программам – программам бакалавриата, программам специалитета, программам магистратуры (Приказ Минобрнауки РФ от 06.04.2021 № 245);

– Положением о порядке организации и осуществления образовательной деятельности по образовательным программам высшего образования – программам бакалавриата, программам специалитета, программам магистратуры федерального государственного бюджетного образовательного учреждения высшего образования «Российский химико-технологический университет имени Д.И. Менделеева», принятым решением Ученого совета РХТУ им. Д.И. Менделеева от 28.12.2022, протокол № 5;

– Методическими рекомендациями по организации образовательного процесса для обучения инвалидов и лиц с ограниченными возможностями здоровья в образовательных организациях высшего образования, в том числе оснащённости образовательного процесса (утверждены заместителем Министра образования и науки РФ А.А. Климовым от 08.04.2014 № АК-44/05вн).

**Дополнения и изменения к рабочей программе дисциплины
«Системы управления химико-технологическими процессами»**

**основной образовательной программы
18.05.01 Химическая технология энергонасыщенных материалов и изделий**

Форма обучения: *очная*

Номер изменения/ дополнения	Содержание дополнения/изменения	Основание внесения изменения/дополнения
		протокол заседания Ученого совета № _____ от « ____ » _____ 20__ г.
		протокол заседания Ученого совета № _____ от « ____ » _____ 20__ г.
		протокол заседания Ученого совета № _____ от « ____ » _____ 20__ г.
		протокол заседания Ученого совета № _____ от « ____ » _____ 20__ г.
		протокол заседания Ученого совета № _____ от « ____ » _____ 20__ г.

Министерство науки и высшего образования Российской Федерации
Федеральное государственное бюджетное образовательное учреждение
высшего образования
«Российский химико-технологический университет
имени Д.И. Менделеева»

«УТВЕРЖДАЮ»



Проректор по учебной работе

Ф.А. Колоколов

19 » 06 2023 г.

РАБОЧАЯ ПРОГРАММА ДИСЦИПЛИНЫ

«Современные физико-химические методы анализа энергонасыщенных
материалов»

Специальность 18.05.01 Химическая технология энергонасыщенных
материалов и изделий

Специализация – «Химическая технология органических соединений азота»

Квалификация «Инженер»

РАССМОТРЕНО И ОДОБРЕНО
на заседании Методической комиссии
РХТУ им. Д.И. Менделеева

« 19 » июня 2023 г.,

Протокол № 19

Председатель  Н.А. Макаров

Москва 2023 г.

Программа составлена:

к.х.н., доцентом кафедры «Химической технологии органических соединений азота»

Юдиным Н.В.,

старшим преподавателем кафедры «Химической технологии органических соединений азота», Рудаковым Г.Ф.

Программа рассмотрена и одобрена на заседании кафедры Химической технологии органических соединений азота «24» апреля 2023 г., протокол № 18.

СОДЕРЖАНИЕ

1. ЦЕЛЬ И ЗАДАЧИ ДИСЦИПЛИНЫ.....	4
2. ТРЕБОВАНИЯ К РЕЗУЛЬТАТАМ ОСВОЕНИЯ ДИСЦИПЛИНЫ.....	5
3. ОБЪЕМ ДИСЦИПЛИНЫ И ВИДЫ УЧЕБНОЙ РАБОТЫ.....	10
4. СОДЕРЖАНИЕ ДИСЦИПЛИНЫ	10
4.1. Разделы дисциплины и виды занятий	10
4.2. Содержание разделов дисциплины.....	13
5. СООТВЕТСТВИЕ СОДЕРЖАНИЯ ТРЕБОВАНИЯМ К РЕЗУЛЬТАТАМ ОСВОЕНИЯ ДИСЦИПЛИНЫ	16
6. ПРАКТИЧЕСКИЕ И ЛАБОРАТОРНЫЕ ЗАНЯТИЯ	19
6.1. Практические занятия	19
6.2. Лабораторные работы	20
7. САМОСТОЯТЕЛЬНАЯ РАБОТА	21
8. ПРИМЕРЫ ОЦЕНОЧНЫХ СРЕДСТВ ДЛЯ КОНТРОЛЯ ОСВОЕНИЯ ДИСЦИПЛИНЫ.....	21
8.1. Оценочные средства освоения теоретических разделов дисциплины	21
8.1.1. Перечень вопросов для контрольных опросов	22
8.1.2. Перечень вопросов для контрольной работы	24
8.1.3. Примеры контрольных работ.....	24
8.2. Примерный перечень вопросов для зачета с оценкой	25
9. УЧЕБНО-МЕТОДИЧЕСКОЕ ОБЕСПЕЧЕНИЕ ДИСЦИПЛИНЫ	28
9.1. Рекомендуемая литература	28
9.2. Рекомендуемые источники научно-технической информации	29
9.3. Средства обеспечения освоения дисциплины	29
10. ПЕРЕЧЕНЬ ИНФОРМАЦИОННЫХ ТЕХНОЛОГИЙ, ИСПОЛЬЗУЕМЫХ В ОБРАЗОВАТЕЛЬНОМ ПРОЦЕССЕ.....	29
11. МАТЕРИАЛЬНО-ТЕХНИЧЕСКОЕ ОБЕСПЕЧЕНИЕ ДИСЦИПЛИНЫ	31
11.1. Оборудование, необходимое в образовательном процессе.....	31
11.2. Учебно-наглядные пособия:	31
11.3. Компьютеры, информационно-телекоммуникационные сети, аппаратно- программные и аудиовизуальные средства:	32
11.4. Печатные и электронные образовательные и информационные ресурсы:	32
11.5. Перечень лицензионного программного обеспечения	32
12. ТРЕБОВАНИЯ К ОЦЕНКЕ КАЧЕСТВА ОСВОЕНИЯ ПРОГРАММ	34
13. ОСОБЕННОСТИ ОРГАНИЗАЦИИ ОБРАЗОВАТЕЛЬНОГО ПРОЦЕССА ДЛЯ ИНВАЛИДОВ И ЛИЦ С ОГРАНИЧЕННЫМИ ВОЗМОЖНОСТЯМИ ЗДОРОВЬЯ	36

1. ЦЕЛЬ И ЗАДАЧИ ДИСЦИПЛИНЫ

Программа составлена в соответствии с требованиями Федерального государственного образовательного стандарта высшего образования – специалитет по специальности 18.05.01 Химическая технология энергонасыщенных материалов и изделий, специализации №1 «Химическая технология органических соединений азота», рекомендаций Методической комиссии и накопленного опыта преподавания дисциплины кафедрой Химической технологии органических соединений азота РХТУ им. Д.И. Менделеева. Программа рассчитана на изучение дисциплины в течение одного семестра.

Дисциплина «Современные физико-химические методы анализа энергонасыщенных материалов» относится к формируемой участниками образовательных отношений части дисциплин учебного плана (Б1.В.07).

Программа дисциплины предполагает, что обучающиеся имеют теоретическую и практическую подготовку в области общетеоретических дисциплин органической, физической и аналитической химии, физики, а также профилирующей дисциплины «Химия энергонасыщенных соединений». Знания, полученные при изучении дисциплины, являются основой для последующего выполнения студентами специальных дисциплин, «Научно-исследовательский практикум» и выпускной квалификационной работы.

Цель дисциплины «Современные физико-химические методы анализа энергонасыщенных материалов»:

- ознакомление с теоретическими основами и аппаратурным оформлением основных физико-химических методов анализа: масс-спектрометрии, оптической спектроскопии и импульсной спектроскопии ядерного магнитного резонанса (ЯМР);

- ознакомление с задачами, решаемыми с помощью химических и физико-химических методов анализа для высокоэнергетических (ВЭ) материалов;

- организация контроля качества целевых продуктов и реакционных масс их получения;

- установление строения и основных физических характеристик новых соединений;

- использование физико-химических методов анализа для обнаружения и идентификации ВЭ материалов при их несанкционированном хранении, перевозках и исследовании остатков после взрывов для предотвращения противоправной деятельности.

Основные задачи дисциплины:

- сформировать четкие представления о возможностях, решаемых задачах, областях применения, аппаратурном оформлении и теоретических основах основных химических и физико-химических методов анализа энергонасыщенных материалов (ЭМ);
- обучить навыкам проведения работ с использованием химических и физико-химических методов анализа для решения производственных, научно-исследовательских и криминалистических задач.

Цели и задачи дисциплины достигаются с помощью ознакомления обучающихся:

- 1) с физико-химическими основами разделения ЭМ методами жидкостной и газовой хроматографии;

- 2) с основами масс-спектропии ЭМ и конструктивными особенностями современных масс-спектрометров;
- 3) с теоретическими основами электронной и молекулярной спектроскопии в применении к обнаружению и идентификации ЭМ;
- 4) с современными подходами установления строения ЭМ методами ЯМР спектроскопии;
- 5) с теоретическими основами РСА и РФА;
- 6) с методическими особенностями проведения анализа энергонасыщенных материалов и смесей методами ИК, УФ, ЖХ и ГХМС спектроскопии;
- 7) с практической методологией обнаружения ЭМ методами качественных химических реакций.

Дисциплина «Современные физико-химические методы анализа энергонасыщенных материалов» преподается в 9 семестре, включает лекции, практические занятия и лабораторный практикум. Контроль успеваемости студентов ведется по принятой в университете рейтинговой системе.

Рабочая программа дисциплины может быть частично реализована с применением электронных образовательных технологий и электронного обучения.

2. ТРЕБОВАНИЯ К РЕЗУЛЬТАТАМ ОСВОЕНИЯ ДИСЦИПЛИНЫ

Изучение дисциплины направлено на приобретение следующих **компетенций и индикаторов их достижения:**

Профессиональные компетенции и индикаторы их достижения

Задача профессиональной деятельности	Объект или область знания	Код и наименование ПК	Код и наименование индикатора достижения ПК	Основание (профессиональный стандарт, анализ опыта) Обобщенные трудовые функции
Тип задач профессиональной деятельности: научно-исследовательский				
<p>- Участие в научно-исследовательских и опытно-конструкторских работах (далее - НИОКР), направленных на совершенствование получения и использования энергонасыщенных материалов и изделий и изучение их свойств;</p> <p>- разработка программ, методик, технических средств для проведения исследований свойств существующих и новых энергонасыщенных материалов и изделий;</p> <p>- обработка и анализ результатов экспериментальных исследований, формулирование выводов, подготовка отчетов и публикаций о результатах</p>	<p>Индивидуальные и смесевые энергонасыщенные материалы и изделия на их основе;</p> <p>расчетные методы прогнозирования энергетических характеристик энергонасыщенных материалов;</p> <p>методы и приборы для исследования и оценки эффективности и практической пригодности энергонасыщенных материалов и изделий.</p>	<p>ПК- 1</p> <p>Способен изучать научно-техническую информацию, отечественный и зарубежный опыт по тематике исследований, применять современные методы исследования, планировать и проводить необходимый эксперимент, корректно обрабатывать и анализировать полученные результаты с использованием современных методов обработки данных, представлять результаты исследования в формах отчетов, рефератов, публикаций и</p>	<p>ПК-1.1</p> <p>Знает алгоритм поиска, оценки и анализа научно-технической информации, современные подходы к научному исследованию, экспериментальные методы и их приборное и аппаратное оформление, методы и алгоритмы для корректного анализа и обработки результатов научных исследований;</p> <p>ПК-1.2</p> <p>Умеет осуществлять поиск, обработку и анализ научно-технической информации по профилю выполняемой работы, в том числе с применением современных технологий; использовать современное оборудование и приборы для проведения необходимых экспериментальных исследований; оформлять полученные результаты в виде отчета, научной публикации, доклада;</p>	<p>Анализ требований к профессиональным компетенциям, предъявляемых к выпускникам на рынке труда; обобщение отечественного и зарубежного опыта. Профессиональный стандарт 40.011 «Специалист по научно-исследовательским и опытно-конструкторским разработкам», утвержденный приказом Министерства труда и социальной защиты Российской Федерации от 04.03.2014 № 121н, Обобщенная трудовая функция</p> <p>В. Проведение научно-исследовательских и опытно-конструкторских разработок при исследовании самостоятельных тем.</p> <p>В /02.6. Проведение работ по обработке и анализу научно-технической</p>

Задача профессиональной деятельности	Объект или область знания	Код и наименование ПК	Код и наименование индикатора достижения ПК	Основание (профессиональный стандарт, анализ опыта) Обобщенные трудовые функции
исследований, защита интеллектуальной собственности; - участие во внедрении результатов НИОКР; - поиск и анализ научно-технической информации в области энергонасыщенных материалов и изделий с целью научно-практической и патентной поддержки проводимых исследований.		публичных обсуждений, формулировать практические рекомендации по использованию результатов научных исследований	ПК-1.3 Владеет навыками изучения и обобщения научно-технической информации по тематике исследований; современными методами обработки данных; принципами разработки экспериментальных методик и программ для проведения научных исследований; практическими навыками применения современного оборудования и приборов; приемами обработки, анализа и представления результатов эксперимента, навыками подготовки научно-технических отчетов	информации и результатов исследований
Тип задач профессиональной деятельности: экспертно-аналитический				
Участие в экспертизе аварийных ситуаций при работах с энергонасыщенными материалами и изделиями; участие в экспертизе чрезвычайных ситуаций, имевших место с использованием	Расчетные методы прогнозирования энергетических характеристик энергонасыщенных материалов	ПК-3 Способен в составе группы проводить экспертизы происшествий с участием энергонасыщенных материалов и изделий	ПК-3.1 Знает теоретические основы современных методов химического и физико-химического анализа и их использования для идентификации энергонасыщенных материалов; методы оценки эффективности энергонасыщенных	Анализ требований к профессиональным компетенциям, предъявляемых к выпускникам на рынке труда; обобщение отечественного и зарубежного опыта.

Задача профессиональной деятельности	Объект или область знания	Код и наименование ПК	Код и наименование индикатора достижения ПК	Основание (профессиональный стандарт, анализ опыта) Обобщенные трудовые функции
энергонасыщенных материалов.			<p>материалов по их физико-химическим свойствам и области их использования; характеристики основных устройств и изделий, использующих энергию горения и взрыва;</p> <p>ПК-3.2 Умеет использовать имеющееся специальное оборудование и современные приборы физико-химического анализа для исследования энергонасыщенных материалов и изделий на их основе; решать прямые и обратные задачи взрыва энергонасыщенных материалов в различных средах;</p> <p>ПК-3.3 Владеет методами физико-химического анализа для установления структуры, анализа и обнаружения энергонасыщенных материалов; навыками проведения и организации работ с использованием химических и физико-</p>	

Задача профессиональной деятельности	Объект или область знания	Код и наименование ПК	Код и наименование индикатора достижения ПК	Основание (профессиональный стандарт, анализ опыта) Обобщенные трудовые функции
			химических методов анализа для решения криминалистических задач; навыками и методиками расчета для различных условий практического применения энергонасыщенных материалов.	

В результате изучения дисциплины студент специалитета должен:

Знать:

- теоретические основы современных методов химического и физико-химического анализа высокоэнергетических веществ;
- современные физико-химические и специальные методы исследования высокоэнергетических веществ и изделий на их основе;
- методы испытаний и контроля параметров технологических процессов;
- методы обработки полученных результатов, работы с библиотеками спектральных данных и их использования для идентификации ВЭ соединений;

Уметь:

- использовать имеющееся специальное оборудование и приборы физико-химического анализа для исследования ВЭС и изделий на их основе.

Владеть:

- навыками проведения и организации работ с использованием химических и физико-химических методов анализа для решения производственных, научно-исследовательских и криминалистических задач;
- принципами разработки методик и программ для решения аналитических задач в области ВЭ материалов.

3. ОБЪЕМ ДИСЦИПЛИНЫ И ВИДЫ УЧЕБНОЙ РАБОТЫ

Вид учебной работы	Всего		
	ЗЕ	Акад. ч.	Астр. ч.
Общая трудоемкость дисциплины	5	180	135
Контактная работа – аудиторные занятия:	1.8	64	48
<i>в том числе в форме практической подготовки</i>	<i>0.5</i>	<i>18</i>	<i>13,5</i>
Лекции	0.45	16	12
Практические занятия (ПЗ)	0.45	16	12
Лабораторные занятия (ЛР)	0.9	32	24
<i>в том числе в форме практической подготовки</i>	<i>0.5</i>	<i>18</i>	<i>13,5</i>
Самостоятельная работа	3.2	116	87
Контактная самостоятельная работа	3.2	0.4	0,3
Самостоятельное изучение разделов дисциплины		115.6	86,7
Экзамен	-	-	-
Контактная работа – промежуточная аттестация	-	-	-
Подготовка к экзамену.		-	-
Вид контроля:	Зачет с оценкой		

4. СОДЕРЖАНИЕ ДИСЦИПЛИНЫ

4.1. Разделы дисциплины и виды занятий

№ п/п	Раздел дисциплины	Часов						
		Всего	в т.ч. в форме пр. подг.	Лек-ции	Практ. занятия	Лабораторные работы	в т.ч. в форме пр. подг.	Сам. работа
	Введение.	9		1	2			6
	Раздел 1. Оптическая спектроскопия ЭМ	24	4	2	2	8	4	12

№ п/п	Раздел дисциплины	Часов						
		Всего	в т.ч. в форме пр. подг.	Лекции	Практ. занятия	Лабораторные работы	в т.ч. в форме пр. подг.	Сам. работа
1.1	Основные положения электронной спектроскопии в применении к обнаружению и идентификации энергонасыщенных материалов. Подготовка проб для анализа ЭМ.	12	2	1	1	4	2	6
1.2	Основные положения молекулярной спектроскопии в применении к обнаружению и идентификации ЭМ. Подготовка проб для анализа ЭМ.	12	2	1	1	4	2	6
	Раздел 2. Хроматографические методы анализа ЭС	42	6	3	3	12	6	24
2.1	Использование хроматографических методов при анализе ЭС.	7		0,5	0,5			6
2.2	Тонкослойная хроматография в применении к обнаружению ЭС	11	2	0,5	0,5	4	2	6
2.3	Газо-жидкостная жидкостная хроматография при анализе ЭС	12	2	1	1	4	2	6
2.4	Высокоэффективная жидкостная хроматография при анализе ЭС	12	2	1	1	4	2	6
	Раздел 3. Масс-спектрометрия ЭМ	32	4	3	3	8	4	18
3.1	Использование и основные возможности масс-спектрометрии ЭМ.	8		1	1			6

№ п/п	Раздел дисциплины	Часов						
		Всего	в т.ч. в форме пр. подг.	Лекции	Практ. занятия	Лабораторные работы	в т.ч. в форме пр. подг.	Сам. работа
3.2	Хромато-масс-спектрометрия, основные конструктивные особенности, применение при анализе ЭМ.	12	2	1	1	4	2	6
3.3	Методология анализа при определении ЭМ. Обработка и интерпретация масс-спектров.	12	2	1	1	4	2	6
	Раздел 4. Спектроскопия ЯМР, на атомах H, C, N при установлении структуры ЭС	16		2	2			12
4.1	Основные положения и виды спектроскопии ЯМР	8		1	1			6
4.2	Двумерная ЯМР спектроскопия	8		1	1			6
	Раздел 5. Рентгенофлуоресцентные и рентгенодифракционные методы	16		2	2			12
5.1	Основные принципы и возможности рентгенодифракционных методов при анализе и идентификации ЭС	8		1	1			6
5.2	Основные принципы и возможности рентгенофлуоресцентных методов при анализе и идентификации ЭС	8		1	1			6
	Раздел 6. Химические методы обнаружения ЭС	26	4	2	2	4	4	18
6.1	Особенности обнаружения нитросоединений	10	2	1	1	2	2	6

№ п/п	Раздел дисциплины	Часов						
		Всего	в т.ч. в форме пр. подг.	Лек-ции	Практ. занятия	Лабораторные работы	в т.ч. в форме пр. подг.	Сам. работа
6.2	Обнаружение пероксидов	8	1	0,5	0,5	1	1	6
6.3	Обнаружение неорганических энергоемких соединений	8	1	0,5	0,5	1	1	6
	Подготовка к зачету	14						14
	Всего часов	180	18	16	16	32	18	116

4.2. Содержание разделов дисциплины

Введение

Структура дисциплины, литература по дисциплине. Возможности ФХМА при анализе ЭМ. Области использования ФХМА при анализе ЭМ.

Раздел 1. Оптическая спектроскопия энергонасыщенных материалов

- 1.1. Основные положения электронной спектроскопии в применении к обнаружению и идентификации энергонасыщенных материалов (ЭМ). Спектроскопия в ультрафиолетовой и видимой области. Характерные области поглощения разных классов ЭМ, зависимость спектров ЭМ от их строения.
- 1.2. Основные положения молекулярной спектроскопии в применении к обнаружению и идентификации ЭМ. Инфракрасная спектроскопия, спектроскопия комбинационного рассеивания. Введение в теоретические основы методов, некоторые особенности конструкции приборов, фурье-спектрометры. Использование оптических методов для качественного и количественного анализа органических соединений. Методы обработки полученных данных, библиотеки спектров и их использование для идентификации органических соединений.

Раздел 2. Хроматографические методы анализа ЭС

- 2.1. Использование хроматографических методов (тонкослойная, жидкостная и газожидкостная хроматография) при анализе ЭС. Их возможности и использование в научно-исследовательской работе, в производственной практике и для обнаружения следовых количеств ЭМ в криминалистике и экологическом контроле. Обработка хроматограмм, основные хроматографические параметры, нулевая (базовая) линия, шум, дрейф нулевой линии, хроматографический пик, основание пика, площадь пика, высота пика, ширина пика, объем удерживания вещества, мертвый объем, приведенный объем удерживания, абсолютное время удерживания вещества, мертвое время, приведенное время удерживания, эффективность хроматографической системы, число теоретических тарелок, фактор удерживания (коэффициент емкости), селективность, коэффициент асимметрии, разрешение пиков, построение калибровочной зависимости, абсолютная калибровка, внутренний стандарт, внешний стандарт, нормировка, количественный анализ. Использование программного обеспечения (Xcalibur и Мультихром) при построении метода анализа и обработке хроматограмм.
- 2.2. Тонкослойная хроматография (ТСХ) в применении к анализу и обнаружению ЭС. Основные типы пластин для ТСХ, выбор пластин для анализа ЭС. Составы элюентов для определения ЭМ методом ТСХ, принцип выбора элюента, влияние химических свойств ЭМ, гидролитическая стабильность ЭМ. Техника выполнения анализа ЭМ методом ТСХ, подготовка и нанесение проб. Использование образцов

сравнения. Чувствительность метода к разным классам ЭМ. Методы визуализации хроматограмм ЭМ. Связь метода визуализации с химическими свойствами и спектральными свойствами ЭМ (классы нитрамино, нитроэфиров и полинитроароматических соединений). Проявляющие реагенты – раствор дифениламина, растворы оснований, реактив Грисса. Количественные методы в тонкослойной хроматографии – денситометрия, ограничения метода, аппаратная и программная реализация метода.

- 2.3. Высокоэффективная жидкостная в применении к анализу и обнаружению ЭС. Принцип работы и устройство жидкостного хроматографа, типы хроматографов (ВЭЖХ, и СВЭЖХ). Основные типы хроматографических колонок, выбор колонки для анализа ЭС. Составы элюентов для определения ЭМ методом ЖХ, принцип выбора элюента, влияние химических свойств ЭМ, гидролитическая стабильность ЭМ. Техника выполнения анализа ЭМ методом ВЭЖХ, подготовка проб, центрифугирование, фильтрация, твердофазная экстракция. Основные типы детекторов для ВЭЖХ – спектрофотометрический, диодная матрица, рефрактометрический и детектор по светорассеиванию, принцип действия, области применения при анализе ЭМ, ограничения, чувствительность и диапазон линейности. Чувствительность метода к разным классам ЭМ.
- 2.4. Газовая и газожидкостная хроматография в применении к анализу и обнаружению ЭС. Принцип работы и устройство газового хроматографа. Основные типы хроматографических колонок, выбор колонки для анализа ЭС. Выбор условий анализа, влияние термической стойкости и полярности ЭМ, выбор температуры термостата, изотермический и программированный режим, влияние температуры испарителя и детектора. Техника выполнения анализа ЭМ методом ВЭЖХ, подготовка проб, центрифугирование, фильтрация, твердофазная экстракция. Использование методов ввода равновесного пара и твердофазной микроэкстракции для анализа летучих компонентов ЭМ и продуктов их превращения. Универсальные и селективные детекторы, их применение при анализе ЭМ, преимущества селективных детекторов. Основные типы детекторов – детектор по теплопроводности, пламенно-ионизационный детектор, азотно-фосфорный детектор, пламенно-фотометрический детектор, детектор электронного захвата, принцип действия, области применения при анализе ЭМ, ограничения, чувствительность и диапазон линейности. Чувствительность метода к разным классам ЭМ.

Раздел 3. Масс-спектрометрия ЭМ

- 3.1. Использование и основные возможности масс-спектрометрии ЭМ. Введение в теоретические основы масс-спектрометрии, конструкция и принцип работы основных типов селекторов ионов: квадруполь, ионная ловушка, времяпролетный, магнитный, массовое разрешение. Краткая характеристика информации, получаемой в методах масс-спектрометрии и хромато-масс-спектрометрии - прямое измерение молекулярной массы вещества, использование масс-спектрометрии высокого разрешения для получения точного значения молекулярной массы и расчет брутто-формулы вещества, разделение аналитического сигнала образцов во времени, изучение ряда термодинамических процессов (испарение, сублимация). Особенности масс-спектров нитросоединений, характерные ионы и схемы фрагментации. Основные методы ионизации в масс-спектрометрии: «Жесткие» - ионизация электронами (ИЭ, EI) индуктивно-связанной плазмой (ICP) и «Мягкие» - химическая ионизация (ХИ, CI), химическая ионизация при атмосферном давлении (ХИАД, APCI), матрично-активированная лазерная десорбция/ионизация (МАЛДИ, MALDI), ионизация электрораспылением (ИЭР, ESI) Принципиальная схема ионного источника.
- 3.2. Краткие сведения о газовой хромато-масс-спектрометрии (ГХ-МС), стыковка хроматографа и масс-спектрометра, ограничения, накладываемые на метод анализа.

Краткие сведения о жидкостной хромато-масс-спектрометрии (ЖХ-МС), стыковка хроматографа и масс-спектрометра, ограничения и специфика ЖХ-МС анализа, области применения ЖХ-МС. Основные интерфейсы - ESI и APCI.

- 3.3. Создание метода проведения анализа в случае определения ЭМ. Обработка и интерпретация масс-спектров. Выделение молекулярного иона, анализ ионов-аддуктов. Использование масс-спектрометрии при установлении структуры веществ, использование библиотек масс-спектров. Базовые принципы использования программного обеспечения Xcalibur. Методы с регистрацией полного спектра (TIC), выбранных ионов (SIM) и ионных реакций (SRM), основные принципы создания метода, схема проведения МСⁿ эксперимента.

Раздел 4. Спектроскопия ЯМР на атомах H, C, N при установлении структуры ЭС

- 4.1. Основные положения и виды спектроскопии ЯМР. Теоретические основы ЯМР эксперимента. Квантово-механическое и макроскопическое рассмотрение. Магнитные свойства ядер. Эффект Зеемана. Уравнения Блоха. Преобразование Фурье-ЯМР. Взаимодействие между намагниченностью и дополнительным полем (RF). Релаксация ядерной намагниченности.
- 4.2. Основные параметры ¹H ЯМР. Химический сдвиг. Факторы, определяющие положение химического сдвига. Магнитная анизотропия функциональных групп и атомов. Спин-спиновое взаимодействие. Мультиплетность сигналов. Классификация спиновых систем. Ядерный эффект Оверхаузера. ЯМР эксперименты на ядрах ¹³C, ¹⁵N и ¹⁴N. Характеристики ядер, шкалы химических сдвигов, стандарты.
- 4.3. Практические аспекты ЯМР. Конструктивные особенности современных ЯМР-спектрометров. Регистрация и обработка данных. Выбор метода, растворителя, температуры. Интерпретация результатов. Программные средства для расчета спектров ЯМР.
- 4.4. Двумерная ЯМР спектроскопия. Общие понятия о корреляционной ЯМР спектроскопии. Гомоядерная (COSY, TOCSY, INADEQUATE) и гетероядерная (HSQC, HMQC, HMBC) двумерная ЯМР спектроскопия. Выбор, достоинства и области применения.

Раздел 5. Рентгенофлуоресцентные и рентгенодифракционные методы

- 5.1. Основные принципы и возможности рентгенодифракционных методов при анализе и идентификации ЭС. Теория дифракции рентгеновских лучей. Закон Брэгга. Источники рентгеновского излучения. Конструкционные особенности рентгеновских дифрактометров. Дифракция на монокристалле. Метод Лауэ, метод вращающегося кристалла. Рентгенодифракционный анализ порошков, метод Дебая-Шеррера. Алгоритм расшифровки и уточнение структуры вещества. Фактор расходимости. Представление экспериментальных данных.
- 5.2. Основные принципы и возможности рентгенофлуоресцентных методов при анализе и идентификации ЭС. Физика рентгеновской флуоресцентной спектроскопии. Характеристическое излучение. Закон Мозли. Качественный и количественный рентгенофлуоресцентный анализ.

Раздел 6. Химические методы обнаружения ЭМ

- 6.1. Общие методы обнаружения нитросоединений. Цветные реакции при обнаружении полинитроароматических соединений (комплексы Яновского, взаимодействие с основаниями), нитраминов и нитроэфиров (определение с дифиниламином и резорцином реакция Грисса и т.д.). Последовательное обнаружение трёх классов ВВ. Определение алифатических нитросоединений в том числе нитрометана.
- 6.2. Обнаружение пероксидов. Методы определения триацетонтрипероксида, диацетондипероксида, ГМТД. Использование ферментативных реакций.
- 6.3. Обнаружение неорганических энергоёмких соединений. Методы определения нитратов, нитритов, хлоратов и перхлоратов.

5. СООТВЕТСТВИЕ СОДЕРЖАНИЯ ТРЕБОВАНИЯМ К РЕЗУЛЬТАТАМ ОСВОЕНИЯ ДИСЦИПЛИНЫ

№	В результате освоения дисциплины студент должен:		Раздел						
			Введе-ние	1	2	3	4	5	6
	Знать:								
1	- теоретические основы современных методов химического и физико-химического анализа высокоэнергетических веществ;		+						
2	- современные физико-химические и специальные методы исследования высокоэнергетических веществ и изделий на их основе;			+	+	+	+	+	+
3	- методы испытаний и контроля параметров технологических процессов;					+	+	+	
4	- методы обработки полученных результатов, работы с библиотеками спектральных данных и их использования для идентификации ВЭ соединений;		+						
	Уметь:								
6	- использовать имеющееся специальное оборудование и приборы физико-химического анализа для исследования ВЭС и изделий на их основе.				+	+	+	+	+
	Владеть:								
7	- навыками проведения и организации работ с использованием химических и физико-химических методов анализа для решения производственных, научно-исследовательских и криминалистических задач;			+	+	+	+	+	+
8	- принципами разработки методик и программ для решения аналитических задач в области ВЭ материалов.			+		+	+	+	+

№	В результате освоения дисциплины студент должен приобрести следующие профессиональные компетенции:		Раздел							
			Введе-ние	1	2	3	4	5	6	
9	ПК-1 Способен изучать научно-техническую информацию, отечественный и зарубежный опыт по тематике исследований, применять современные методы исследования, планировать и	ПК-1.1 Знает алгоритм поиска, оценки и анализа научно-технической информации, современные подходы к научному исследованию, экспериментальные методы и их приборное и аппаратное оформление, методы и алгоритмы для корректного анализа и обработки результатов научных исследований;	+	+	+					

№	В результате освоения дисциплины студент должен приобрести следующие профессиональные компетенции:	Раздел							
		Введе- ние	1	2	3	4	5	6	
	<p>проводить необходимый эксперимент, корректно обрабатывать и анализировать полученные результаты с использованием современных методов обработки данных, представлять результаты исследования в формах отчетов, рефератов, публикаций и публичных обсуждений, формулировать практические рекомендации по использованию результатов научных исследований</p>	<p>ПК-1.2 Умеет осуществлять поиск, обработку и анализ научно-технической информации по профилю выполняемой работы, в том числе с применением современных технологий; использовать современные оборудование и приборы для проведения необходимых экспериментальных исследований; оформлять полученные результаты в виде отчета, научной публикации, доклада.</p>		+	+				
		<p>ПК-1.3 Владеет навыками изучения и обобщения научно-технической информации по тематике исследований; современными методами обработки данных; принципами разработки экспериментальных методик и программ для проведения научных исследований; практическими навыками применения современного оборудования и приборов; приемами обработки, анализа и представления результатов эксперимента, навыками подготовки научно-технических отчетов</p>		+	+				

№	В результате освоения дисциплины студент должен приобрести следующие профессиональные компетенции:	Раздел							
		Введе- ние	1	2	3	4	5	6	
10	ПК-3 Способен в составе группы проводить экспертизу происшествий с участием энергонасыщенных материалов и изделий	ПК-3.1 Знает теоретические основы современных методов химического и физико-химического анализа и их использования для идентификации энергонасыщенных материалов; методы оценки эффективности энергонасыщенных материалов по их физико-химическим свойствам и области их использования; характеристики основных устройств и изделий, использующих энергию горения и взрыва;;	+	+	+	+	+	+	+
		ПК-3.2 Умеет использовать имеющееся специальное оборудование и современные приборы физико-химического анализа для исследования энергонасыщенных материалов и изделий на их основе; решать прямые и обратные задачи взрыва энергонасыщенных материалов в различных средах;;		+	+	+	+	+	+
		ПК-3.3 Владеет методами физико-химического анализа для установления структуры, анализа и обнаружения энергонасыщенных материалов; навыками проведения и организации работ с		+	+	+	+	+	+

№	В результате освоения дисциплины студент должен приобрести следующие профессиональные компетенции:	Раздел						
		Введе- ние	1	2	3	4	5	6
	использованием химических и физико-химических методов анализа для решения криминалистических задач; навыками и методиками расчета для различных условий практического применения энергонасыщенных материалов.							

6. ПРАКТИЧЕСКИЕ И ЛАБОРАТОРНЫЕ ЗАНЯТИЯ

6.1. Практические занятия

Учебным планом подготовки по специальности 18.05.01 Химическая технология энергонасыщенных материалов и изделий, специализации №1 «Химическая технология органических соединений азота» предусмотрено проведение практических занятий по дисциплине «Современные физико-химические методы анализа энергонасыщенных материалов» в объеме 16 часов (0.45 зач. ед.) в 9 семестре. Практические занятия проводятся под руководством преподавателей и направлены на углубление теоретических знаний, полученных студентом на лекционных занятиях, приобретение навыков решения ряда практических задач в области идентификации и анализа энергонасыщенных материалов и изделий.

Примерные темы практических занятий по дисциплине

№ п.п.	№ раздела дисциплины	Темы практических (семинарских) занятий	Часы
1	Введение	Отбор и подготовка проб при анализе ВВ. Криминалистические аспекты, выбор схемы исследования. Обнаружение следовых количеств ВВ. Исследование следов взрыва.	2
2	1.1	УФ-вид спектроскопия. Методы подготовки проб, выбор условий анализа ЭМ методами электронной спектроскопии. Интерпретация спектров, особенности электронных спектров разных классов ЭМ, качественный и количественный анализ. Построение калибровочной зависимости, Расчет состава многокомпонентной смеси. Базовые принципы использования программного обеспечения SoftSpectra и UV-Vis Analyst.	1
3	1.2	ИК-спектроскопия. Методы подготовки проб, выбор условий анализа и настройка метода. Интерпретация спектров ЭМ, определение класса ЭМ, идентификация ЭМ с использованием библиотек спектров, идентификация полиморфных форм ЭМ, простейший количественный анализ. Базовые принципы использования программного обеспечения Omnic.	1

4	2	Хроматография. Методы подготовки проб, выбор условий анализа и настройка метода анализа ЭМ. Расчет основных хроматографических параметров, расчет индексов удерживания. Обработка хроматограмм, идентификация компонентов, определение площадей и высот пиков, построение калибровочной зависимости, количественный анализ. Базовые принципы использования программного обеспечения Xcalibur.	3
5	3.1, 3.2	Масс-спектрометрия. Создание метода проведения анализа в случае определения ЭМ. Обработка и интерпретация масс-спектров. Выделение молекулярного иона, анализ ионов-аддуктов. Использование масс-спектрометрии при установлении структуры веществ, использование библиотек масс-спектров. Базовые принципы использования программного обеспечения Xcalibur.	2
6	3.3	Масс-спектрометрия. Методы с регистрацией полного спектра (TIC), выбранных ионов (SIM) и ионных реакций (SRM). Основные принципы создания метода, схема проведения МСп эксперимента.	1
7	4	ЯМР-спектроскопия. Протонные спектры, спектры на атомах углерода и азота, импульсные методы, корреляционные спектры. Обработка, расшифровка, интерпретация. Использование при установлении структуры веществ. Базовые принципы использования программного обеспечения ACD/NMR Academic Edition.	2
8	5	Рентгено-дифракционный метод. Определение параметров вещества по результатам исследования. Базовые принципы использования программного обеспечения Mercury.	2
9	6	Химические методы обнаружения ЭС	2

6.2. Лабораторные работы

Учебным планом подготовки по специальности 18.05.01 Химическая технология энергонасыщенных материалов и изделий, специализации №1 «Химическая технология органических соединений азота» предусмотрено проведение лабораторного практикума по дисциплине «Современные физико-химические методы анализа энергонасыщенных материалов» в объеме 32 часов (0,9 зач. ед.) в 9 семестре.

Выполнение лабораторного практикума способствует закреплению материала, изучаемого в дисциплине «Современные физико-химические методы анализа энергонасыщенных материалов», а также направлено на приобретение навыков экспериментальной работы по идентификации и обнаружению энергонасыщенных материалов. Максимальное количество баллов за выполнение лабораторного практикума составляет 10 баллов. Количество работ и баллов за каждую работу может быть изменено в зависимости от их трудоемкости.

Примерный перечень лабораторных работ

№ п/п	№ раздела дисциплины	Наименование лабораторных работ	Часы
1	1.1	УФ-вид спектроскопия. Приготовление растворов и регистрация спектров. Изучение образования солей нитрофенолов и алифатических нитросоединений. Изучение образования анионных комплексов полинитроароматических соединений.	4

№ п/п	№ раздела дисциплины	Наименование лабораторных работ	Часы
2	1.2	ИК-спектроскопия. Регистрация спектров пропускания ВВ разных классов в твёрдом и жидком состоянии. Регистрация спектров паров и газов.	4
3	2.2	Тонкослойная хроматография. Анализ ВВ основных классов. Определение предела обнаружения. Проявление хроматограмм.	4
4	2.3	Газо-жидкостная хроматография ГЖХ. Анализ ВВ основных классов с использованием пламенно-ионизационного детектора. Определение параметров удерживания. Количественный анализ.	4
5	2.4	Высокоэффективная жидкостная хроматография (ВЭЖХ). Анализ ВВ основных классов с использованием спектрофотометрического детектора. Количественный анализ.	4
6	3.2	Газо-жидкостная хроматография масс-спектрометрия (ГЖХ-МС). Анализ ВВ основных классов. Ионизация электронным ударом.	4
7	3.3	Высокоэффективная жидкостная хроматография масс-спектрометрия (ВЭЖХ-МС). Анализ ВВ основных классов. Ионизация электрораспылением.	4
8	6	Обнаружение и идентификация ВВ химическими методами. Последовательное обнаружение трёх классов ВВ. Обнаружение органических пероксидов, хлоратов и перхлоратов.	4

7. САМОСТОЯТЕЛЬНАЯ РАБОТА

Рабочей программой дисциплины предусмотрена самостоятельная работа студента в объёме 116 часов. Самостоятельная работа проводится с целью углубления знаний по дисциплине и предусматривает следующие виды:

- 1) регулярную проработку пройденного на лекциях и практических занятиях учебного материала;
- 2) подготовку к лабораторным работам;
- 3) подготовку к защите лабораторных работ.

Планирование времени на самостоятельную работу, необходимого на изучение дисциплины, студентам лучше всего осуществлять на весь период изучения, предусматривая при этом регулярное повторение пройденного материала. Материал, законспектированный на лекциях, необходимо регулярно дополнять сведениями из литературных источников, представленных в рабочей программе. При работе с указанными источниками рекомендуется составлять краткий конспект материала, с обязательным фиксированием библиографических данных источника.

8. ПРИМЕРЫ ОЦЕНОЧНЫХ СРЕДСТВ ДЛЯ КОНТРОЛЯ ОСВОЕНИЯ ДИСЦИПЛИНЫ

8.1. Оценочные средства освоения теоретических разделов дисциплины

Текущий контроль освоения теоретических и практических разделов дисциплины, осуществляется по результатам выполнения лабораторных работ (ЛР), трех контрольных опросов (КО) и одной контрольной работы (КР).

По итогам контроля в семестре обучающийся суммарно может набрать 60 баллов:

Лаб. работы/ Контрольный опрос/ контрольная работа	ЛР	КО №1	КО №2	КО №3	КР №1	Σ
Баллы	10	10	10	10	10	60

Итоговый контроль освоения теоретических разделов дисциплины – зачет с оценкой. Максимальная оценка на зачете 40 баллов.

8.1.1. Перечень вопросов для контрольных опросов

КО № 1 - Отбор и подготовка проб при анализе ВВ. Электронная спектроскопия. Химические метода анализа

1. Укажите основные области использования ФХМА ЭМ.
2. Укажите принцип выбора конкретного метода (группы методов) при анализе ЭМ в условиях заводской лаборатории.
3. Перечислите методы концентрирования проб, используемых при определении ЭМ.
4. Приведите основные правила безопасной работы при подготовке проб ЭМ.
5. Опишите сущность метода и область применения твердофазной экстракции.
6. Перечислите основные типы сорбентов для твердофазной экстракции.
7. Укажите принцип подбора сорбентов для твердофазной экстракции.
8. Укажите принцип подбора подвижной фазы (растворителя) для твердофазной экстракции.
9. Опишите последовательность действий и при твердофазной экстракции.
10. Опишите сущность метода и область применения жидкостной экстракции.
11. Укажите принцип подбора растворителя для экстракции.
12. Основные понятия спектроскопии в ультрафиолетовой и видимой области.
13. Количественный анализ энергоемких соединений методом электронной спектроскопии.
14. Характерные области поглощения разных классов ЭМ.
15. Особенности электронных спектров ароматических нитросоединений и продуктов их взаимодействия с основаниями.
16. Особенности электронных спектров нитрофенолов и их солей.
17. Приведите принципиальную схему двухлучевого УФ-спектрофотометра.
18. Приведите схему последовательного обнаружения ВВ основных классов.
19. Назовите реагенты, используемые для обнаружения нитроароматических соединений.
20. Приведите методы обнаружения органических пероксидов.
21. Приведите методы обнаружения перхлоратов.
22. Приведите методы обнаружения хлоратов.
23. Предложите методы обнаружения нитрометана и нитроалифатических соединений.
24. Приведите методы обнаружения нитроэфиров.
25. Приведите методы обнаружения нитраминов.
26. Основные конструктивные особенности экспресс-тестов для обнаружения ВВ.

КО № 2 – ИК-спектроскопия. Хроматография

1. Приведите основные понятия колебательной спектроскопии
2. Приведите принципиальную схему ИК-спектрометра
3. Приведите схему интерферометра Михельсона
4. Объясните принцип действия приставки НПВО
5. Особенности пробоподготовки при регистрации ИК спектров энергоемких соединений

6. Качественный и количественный анализ энергоемких соединений методом ИК спектроскопии.
7. Приведите уравнение, позволяющее рассчитать частоту колебаний химической связи.
8. Укажите области характеристических колебаний основных функциональных групп
9. Как влияет строение нитроалкана на колебания нитрогруппы
10. Изобразите схемы возможных колебаний нитрогруппы.
11. Укажите виды и основные понятия хроматографии.
12. Приведите основные понятия тонкослойной хроматографии.
13. Анализ основных классов ВВ методом ТСХ.
14. Методы проявления ТСХ при анализе ЭМ.
15. Укажите пределы обнаружения основных классов ВВ хроматографическими методами.
16. Приведите принципиальную схему хроматографа.
17. Методы газо-жидкостной хроматографии и газовой (адсорбционной) хроматографии. Связь хроматографических параметров с изотермой адсорбции.
18. Метод жидкостной хроматографии, основные виды, используемые подвижные и неподвижные фазы.
19. Метод газо-жидкостной хроматографии, основные типы колонок, используемые подвижные и неподвижные фазы.
20. Основные типы детекторов для газовой и газо-жидкостной хроматографии.
21. Основные типы детекторов для жидкостной хроматографии.
22. Принцип работы пламенно-ионизационного детектора, область применения, основные технические характеристики.
23. Принцип работы детектора по теплопроводности, область применения, основные технические характеристики.

КО №3 - Масс-спектропия

1. Принцип работы и устройство масс-спектрометра.
2. Методы ионизации в масс-спектропии, область применения, достоинства и недостатки.
3. Типы селекторов ионов, область применения, достоинства и недостатки.
4. Метод ионизации электронным ударом.
5. Метод химической ионизации.
6. Метод ионизации химической ионизации при атмосферном давлении и электроспрей.
7. Информативность масс-спектров. Основные подходы к их интерпретации.
8. Масс-спектропия высокого и низкого разрешения, области применения, особенности, аппаратное оформление.
9. Методы пробоподготовки при масс-спектропии. Сопряжение масс-спектрометра с газовым и жидкостным хроматографом.
10. Принцип работы и устройство масс-спектрометра.
11. Методы ионизации в масс-спектропии, область применения, достоинства и недостатки.
12. Типы селекторов ионов, область применения, достоинства и недостатки.
13. Принцип работы и конструкция квадрупольного селектора ионов.
14. Принцип работы и конструкция ионной ловушки.
15. Метод ионизации электронным ударом.
16. Метод химической ионизации.
17. Метод ионизации химической ионизации при атмосферном давлении и электрораспыление.
18. Информативность масс-спектров. Основные подходы к их интерпретации.

19. Масс-спектрометрия высокого и низкого разрешения, области применения, особенности, аппаратное оформление.
20. Методы пробоподготовки при масс-спектропии.
21. Сопряжение масс-спектрометра с газовым хроматографом.
22. Сопряжение масс-спектрометра с жидкостным хроматографом.
23. Характерные пути фрагментации нитроароматических соединений.
24. Характерные пути фрагментации нитраминов.
25. Характерные пути фрагментации нитроэфиров.
26. Характерные пути фрагментации алифатических соединений.
27. МСⁿ эксперимент, принцип и схема создания метода SRM
28. Сравнение методов регистрации полного ионного тока и мониторинга выбранных ионов.
29. Выбор условий ионизации при анализе ЭМ.
30. Использование библиотек масс-спектров, ограничения, достоверность результатов.

8.1.2. Перечень вопросов для контрольной работы

Контрольная работа - ЯМР спектроскопия. Рентгеновские методы анализа.

1. Приведите принципиальную схему ЯМР спектрометра.
2. Особенности пробоподготовки при регистрации ЯМР спектров. Выбор метода, растворителя и температуры.
3. Магнитные свойства ядер и квантово-механическая трактовка ЯМР.
4. Основное уравнение ЯМР спектроскопии.
5. Необходимое условие возникновения ЯМР.
6. Химический сдвиг и параметры, влияющие на его положение.
7. Основные параметры ¹H ЯМР спектров.
8. Классификация спиновых систем.
9. Константа спин-спинового взаимодействия и ее расчет.
10. Алгоритм расшифровки ПМР спектров.
11. Особенности интерпретации ¹³C ЯМР спектров.
12. Достоинства корреляционных ЯМР экспериментов.
13. ЯМР спектроскопия на ядрах азота.
14. Основные виды рентгеновской дифракционной спектрометрии.
15. Принципиальная схема рентгеновского дифрактометра.
16. Особенности рентгенофлуоресцентного анализа.

8.1.3. Примеры контрольных работ

Вариант №1

1. Приведите принципиальную схему ЯМР спектрометра.
2. Химический сдвиг и параметры, влияющие на его положение.
3. Особенности рентгенофлуоресцентного анализа.

Вариант №2

1. Особенности пробоподготовки при регистрации ЯМР спектров. Выбор метода, растворителя и температуры.
2. Алгоритм расшифровки ПМР спектров.
3. Принципиальная схема рентгеновского дифрактометра.

Оценка за контрольную работу

Вопрос	1	2	3	Σ
Баллы	4	3	3	15

8.2. Примерный перечень вопросов для зачета с оценкой

1. Химические методы обнаружения ЭМ.
2. Алгоритм химического обнаружения ВВ основных классов.
3. Критерий выбора химической реакции для экспресс-анализа ЭМ.
4. Реагенты, используемые для химического обнаружения ВВ разных классов.
5. Реагенты, используемые для химического обнаружения нитроароматических соединений.
6. Конструкционные особенности экспресс-тестов для обнаружения ВВ.
7. Особенности обнаружения нитраминов.
8. Методы обнаружения нитрометана и нитроалифатических соединений.
9. Методы обнаружения перхлоратов.
10. Методы обнаружения нитроэфиров.
11. Методы обнаружения хлоратов.
12. Методы обнаружения органических пероксидов.
13. Выбор метода анализа неорганических нитратов.
14. Выбор метода анализа для технического ТНТ.
15. Выбор метода анализа для смеси жидких нитроэфиров.
16. Сущность метода и область применения твердофазной и жидкостной экстракции.
17. Порядок выполнения твердофазной экстракции.
18. Принцип подбора сорбентов и растворителей для экстракции ВВ.
19. Основные понятия хроматографии.
20. Основные виды хроматографии.
21. Основные понятия тонкослойной хроматографии.
22. Типы пластин для тонкослойной хроматографии, состав неподвижной фазы, методы проявления.
23. Особенности анализа ЭС методом ТСХ.
24. Понятие о элюотропном ряде. Выбор состава подвижной фазы при
25. Особенности ГХ, ГЖХ, ВЭЖХ.
26. Методы управления эффективностью разделения в газовой и жидкостной хроматографии.
27. Методы газо-жидкостной и газовой (адсорбционной) хроматографии. Основные параметры и связь с изотермой адсорбции.
28. Жидкостная хроматография, основные подходы при выборе подвижной и неподвижной фазы.
29. Основные типы хроматографических колонок, используемые подвижные и неподвижные фазы.
30. Основные типы детекторов для газовой и газо-жидкостной хроматографии.
31. Особенности концентрирования проб при определении ЭМ.
32. Принцип работы и устройство жидкостного хроматографа.
33. Основные типы детекторов, используемые в жидкостной хромато-масс спектрометрии.
34. Использование библиотек масс-спектров, ограничения, достоверность результатов
35. МСп эксперимент, принцип и схема создания метода SRM
36. Сопряжение масс-спектрометра с газовым и жидкостным хроматографом.
37. Основные понятия масс-спектрометрии.
38. Характерные пути фрагментации молекулярного иона нитроэфиров.
39. Типы селекторов ионов, область применения, достоинства и недостатки.
40. Принцип работы и устройство масс-спектрометра.
41. Сравнительная оценка методов ионизации, используемых в масс-спектрометрии.

42. Количественный анализ энергоемких соединений методом электронной спектроскопии.
43. Принцип работы и конструкция времяпролетного масс-спектрометра.
44. Особенности фрагментации ЭС при масс-спектроскопии.
45. Основные подходы к интерпретации масс-спектров.
46. Методы ионизации в масс-спектроскопии, области применения, достоинства и недостатки.
47. Метод химической ионизации при атмосферном давлении и электрораспыление, сравнительная оценка.
48. Химическая ионизация в масс-спектрометрии, достоинства и недостатки.
49. Масс-спектроскопия высокого и низкого разрешения, области применения, особенности, аппаратное оформление.
50. Характерные пути фрагментации алифатических нитро соединений.
51. Выбор условий ионизации при анализе ЭМ при помощи масс-спектроскопии.
52. Характерные пути фрагментации молекулярного иона нитрамина.
53. Принцип работы и конструкция времяпролетного масс-спектрометра.
54. Выбор условий ионизации при анализе ЭМ методом масс-спектроскопии.
55. Использование библиотек масс-спектров, ограничения, достоверность результатов
56. Особенности фрагментации штатных ВВ при ионизации электрораспылением.
57. Характерные пути фрагментации алифатических нитро соединений.
58. Молекулярный ион, обнаружение, фрагментация.
59. Методы введения пробы в масс-спектрометрии, достоинства и недостатки.
60. Достоинства и недостатки метода прямого ввода образца в источник масс-спектрометра.
61. Методы определения элементного состава органических и неорганических соединений.
62. Основные понятия электронной спектроскопии.
63. Особенности электронных спектров ароматических нитросоединений и продуктов их взаимодействия с основаниями.
64. Типы электронных переходов в молекулах органических соединений.
65. Особенности изменения электронных спектров нитросоединений при взаимодействии с основаниями.
66. Особенности электронных спектров нитрофенолов и их солей.
67. Электронная спектроскопия, характерные области поглощения разных классов ЭМ.
68. Принципиальная схема двухлучевого УФ-спектрофотометра.
69. Основные понятия колебательной спектроскопии.
70. Основное уравнение ИК спектроскопии.
71. Характеристические колебания основных функциональных групп.
72. Интерпретация ИК-спектров.
73. Влияние строения нитроалканов на колебания нитрогруппы.
74. Обнаружение органических и неорганических азидов методом ИК спектроскопии, мешающие функциональные группы.
75. Принципиальная схема ИК-спектрометра.
76. Схема интерферометра Михельсона.
77. Особенности метода НПВО.
78. Особенности пробоподготовки при регистрации ИК спектров энергоемких соединений.
79. Правила безопасной работы при подготовке проб ЭМ для ИК-спектроскопии.
80. Особенности рентгенодифракционных методов анализа.

81. Рентгеноструктурный анализ, основные понятия, требования к образцу.
82. Рентгенофлуоресцентный анализ, основные понятия, области применения.
83. Особенности рентгенофлуоресцентного анализа.
84. Принципиальная схема рентгеновского дифрактометра.
85. Конструкционные особенности рентгеновского дифрактометра.
86. Спектроскопия ЯМР, основные понятия, области применения.
87. Магнитные свойства ядер и квантово-механическая трактовка ЯМР.
88. Необходимое условие возникновения ЯМР.
89. Основное уравнение ЯМР спектроскопии.
90. Спектроскопия протонного магнитного резонанса, основные положения
91. Основные параметры ^1H ЯМР спектров.
92. Химический сдвиг в ЯМР и параметры, влияющие на его положение.
93. Алгоритм расшифровки ПМР спектров.
94. Константа спин-спинового взаимодействия и ее расчет.
95. Классификация спиновых систем в ПМР.
96. Ядерный эффект Оверхаузера.
97. Достоинства корреляционных ЯМР экспериментов.
98. Интерпретация и расчет ЯМР спектров.
99. Основы ^{13}C ЯМР спектроскопии.
100. Особенности интерпретации ^{13}C ЯМР спектров.
101. Влияние строения вещества и растворителя на положение химического сдвига в ЯМР спектрах.
102. Корреляционная ЯМР спектроскопия.
103. Основы ^{15}N ЯМР спектроскопии.
104. Схема устройства ЯМР спектрометра.
105. Особенности пробоподготовки при регистрации ЯМР спектров, выбор метода, растворителя и температуры.
106. Выбор метода, растворителя и температуры в ЯМР эксперименте.

Полный перечень оценочных средств приведен в виде отдельного документа, являющегося неотъемлемой частью основной образовательной программы.

Структура и пример билетов на зачете с оценкой

Итоговый контроль освоения материала дисциплины проводится в форме зачета с оценкой. Зачет по дисциплине «Современные физико-химические методы анализа энергонасыщенных материалов» включает контрольные вопросы по всем разделам рабочей программы дисциплины. Билет состоит из 3 вопросов, относящихся к разным разделам дисциплины. Вопросы билета предусматривают развернутые ответы обучающегося по обозначенной тематике. Ответ на первый и второй вопрос билета оценивается в 14 баллов, на третий – 12 баллов. Суммарная максимальная оценка 40 баллов. Общая оценка зачета складывается путем суммирования оценок текущего контроля и ответа на зачете. Максимальная оценка знаний – 100 баллов.

Пример билета

«Утверждаю» Зав. кафедрой ХТОСА В.П. Синдицкий	Министерство науки и высшего образования и РФ
	Российский химико-технологический университет имени Д.И. Менделеева
	Кафедра химии и технологии органических соединений азота 18.05.01 Химическая технология энергонасыщенных материалов и изделий Специализация №1 «Химическая технология органических соединений азота» Дисциплина «Современные физико-химические методы анализа энергонасыщенных материалов»
«__» _____ 20__ г.	
Билет № 1	
1. Химические методы обнаружения ЭМ.	
2. Основные типы хроматографических колонок, используемые подвижные и неподвижные фазы.	
3. Правила безопасной работы при подготовке проб ЭМ для ИК-спектроскопии.	

9. УЧЕБНО-МЕТОДИЧЕСКОЕ ОБЕСПЕЧЕНИЕ ДИСЦИПЛИНЫ

9.1. Рекомендуемая литература

А. Основная литература:

1. Сильверстейн Р. Спектрометрическая идентификация органических соединений. Пер. с англ. / Р. Сильверстейн, Ф. Вебстер, Д. Кимл. – М.: БИНОМ. Лаборатория знаний, 2014. – 557 с.
2. Воловенко Ю. М. Спектроскопия ядерного магнитного резонанса для химиков: учебник / Ю. М. Воловенко и др. – М. : ICSPF PRESS, 2011. – 704 с.
3. Конюхов, В.Ю. Хроматография [Электронный ресурс]: учебник. – Электрон. дан. – Санкт-Петербург : Лань, 2022, 224 с. — Режим доступа: <https://e.lanbook.com/book/210989>.
4. Винарский В. А., Юрченко Р.А. Масс-спектрометрия и хромато-масс-спектральный анализ [Электронный ресурс] : учебное пособие / РХТУ им. Д.И. Менделеева, Белорусский государственный университет. - М. : РХТУ им. Д.И. Менделеева, 2013. – 142 с.

Б. Дополнительная литература:

1. Бёккер Ю. Спектроскопия. Москва: Техносфера, 2009. – 527 с.
2. Браун Д. Спектроскопия органических веществ. Пер. с англ. / Д. Браун, А. Флойд, М. Сейнзбери. - М. : Мир, 1992. – 300 с.
3. Преч Э. Определение строения органических соединений. Таблицы спектральных данных. Пер. с англ. / Э. Преч, Ф. Бюльман, К. Афвольтер. – Москва: Мир, БИНОМ. Лаборатория знаний, 2013. – 438 с.
4. Пентин Ю.А., Вилков Н.В. Физические методы исследования в химии. – М.: Мир, 2012. – 683 с.
5. Харитонов Ю. А. Аналитическая химия : Учебник для вузов. – 4-е изд. Кн. 2 : Количественный анализ. Физико-химические (инструментальные) методы анализа./ М.: Высшая школа, 2008. – 559 с.
6. Беллами Л. Инфракрасные спектры сложных молекул. М.: ИЛ, 1963. – 590 с.

7. Шляпочников В.А. Колебательные спектры алифатических нитросоединений / ред. О. С. Чижов ; ИОХ им. Н.Д. Зелинского. АН СССР. – М. : Наука, 1989. – 134 с.
8. Сычев, С.Н. Высокоэффективная жидкостная хроматография: аналитика, физическая химия, распознавание многокомпонентных систем [Электронный ресурс] : учебное пособие / С.Н. Сычев, В.А. Гаврилина. — Электрон. дан. — Санкт-Петербург : Лань, 2022. — 256 с. — Режим доступа: <https://e.lanbook.com/book/211127>.
9. Блюмих Б. Основы ЯМР. Для ученых и инженеров. Москва: Техносфера, 2011. – 256 с.
10. Эрнст Р. ЯМР в одном и двух измерениях : пер. с англ. / Р. Эрнст, Дж. Боденхаузен, А. Вокаун. – М. : Мир, 1990. – 709 с.
11. Заикин В.Г., Варламов А.В., Микая А.И., Простаков Н.С. Основы масс-спектрометрии органических соединений. М.: МАИК «Наука/Интерпериодика», 2001 г. – 286 с.

9.2. Рекомендуемые источники научно-технической информации

- NIST Chemistry WebBook – База данных NIST
- База данных SDBS AIST
- Propellants, Explosives, Pyrotechnics. Online ISSN: 1521-4087
- Journal of Energetic Material. Print ISSN: 0737-0652, Online ISSN: 1545-8822
- Thermochemica Acta. ISSN: 0040-6031
- International Journal of Energetic Materials and Chemical Propulsion. ISSN Print: 2150-766X, ISSN Online: 2150-7678
- Central European Journal of Energetic Materials. Print ISSN 1733-7178, Online ISSN 2353-1843

9.3. Средства обеспечения освоения дисциплины

Для реализации учебной программы подготовлены следующие средства обеспечения освоения дисциплины:

- компьютерные презентации интерактивных лекций – 8, (общее число слайдов – 80);
- банк тестовых заданий для итогового контроля освоения дисциплины (общее число вопросов – 50).

Для проведения лабораторных занятий используются оборудование, компьютеры и программное обеспечение кафедры ХТОСА.

В случае проведения занятий с использованием электронного образования и дистанционных образовательных технологий используются следующие образовательные технологии и средства освоения дисциплины:

- электронная информационно-образовательная среда РХТУ им. Д.И. Менделеева – Режим доступа <https://eios.muotr.ru/> (дата обращения: 22.05.2023);
- платформа для проведения on-line конференций и вебинаров ZOOM – Режим доступа <https://zoom.us/> (дата обращения: 22.05.2023);
- файлообменная система Google Drive – Режим доступа <https://drive.google.com/> (дата обращения: 22.05.2023);
- система обмена текстовыми сообщениями для мобильных и иных платформ с поддержкой голосовой и видеосвязи WhatsApp;
- электронная почта преподавателей и студентов.

10. ПЕРЕЧЕНЬ ИНФОРМАЦИОННЫХ ТЕХНОЛОГИЙ, ИСПОЛЬЗУЕМЫХ В ОБРАЗОВАТЕЛЬНОМ ПРОЦЕССЕ

Информационную поддержку изучения дисциплины осуществляет Информационно-библиотечный центр (ИБЦ) РХТУ им. Д.И. Менделеева, который обеспечивает обучающихся основной учебной, учебно-методической и научной

литературой, необходимой для организации образовательного процесса по дисциплине. Общий объем многоотраслевого фонда ИБЦ на 01.01.2023 составляет 1 727 628 экз.

Фонд ИБЦ располагает учебной, учебно-методической и научно-технической литературой в форме печатных и электронных изданий, а также включает официальные, справочно-библиографические, специализированные отечественные и зарубежные периодические и информационные издания. ИБЦ обеспечивает доступ к профессиональным базам данных, информационным, справочным и поисковым системам.

Каждый обучающийся обеспечен свободным доступом из любой точки, в которой имеется доступ к сети Интернет и к электронно-библиотечной системе (ЭБС) Университета, которая содержит различные издания по основным изучаемым дисциплинам и сформирована по согласованию с правообладателями учебной и учебно-методической литературы.

Для более полного и оперативного справочно-библиографического и информационного обслуживания в ИБЦ реализована технология Электронной доставки документов.

Полный перечень электронных информационных ресурсов, используемых в процессе обучения, представлен в основной образовательной программе.

Дополнительные электронные ресурсы

Российские и иностранные электронные ресурсы, обеспечивающие свободный доступ пользователя к профессиональным базам данных, информационным, справочным и поисковым системам сети Интернет:

№	Электронный ресурс	Принадлежность, ссылка на сайт ЭБС, количество ключей	Характеристика ресурса, доступ к которому свободный
1.	Google Академия (Google Scholar)	Принадлежность – сторонняя. США. Ссылка на сайт – https://scholar.google.ru/ Доступ свободный	Web-ресурс США. Позволяет проводить поиск научно-технической литературы, в том числе издательств Springer, Elsevier, Royal Society of Chemistry (RSC) и др.
2.	NIST Chemistry WebBook – База данных NIST	Принадлежность – сторонняя. Национальный Институт стандартов и технологий США (NIST). Ссылка на сайт – https://webbook.nist.gov Доступ свободный	Web-ресурс Национального Института стандартов и технологий США (NIST). Содержит базы спектральных данных органических и неорганических соединений
3.	База данных SDBS AIST	Принадлежность – сторонняя. Национальный Институт AIST, Япония Ссылка на сайт – https://sdbb.db.aist.go.jp Доступ свободный	Web-ресурс National Institute of Advanced Industrial Science and Technology (AIST), Japan. Содержит базы спектральных данных органических соединений (ИК, ЯМР, Масс-, ЭПР, раман-спектры)
4.	USPTO – База патентов США	Принадлежность – сторонняя. USPTO, USA Ссылка на сайт – http://patft.uspto.gov Доступ свободный	Web-ресурс патентного бюро США, содержит полные тексты патентов США с 1976 г. по настоящее время

№	Электронный ресурс	Принадлежность, ссылка на сайт ЭБС, количество ключей	Характеристика ресурса, доступ к которому свободный
5.	Espacenet - База европейских и мировых патентов	Принадлежность – сторонняя. European Patent Office (EPO) Ссылка на сайт – worldwide.espacenet.com Доступ свободный	Web-ресурс европейского патентного бюро, содержит полные тексты патентов европейских и других стран с 1827 г. по настоящее время
6.	База патентов России	Принадлежность – сторонняя. European Patent Office (EPO) Ссылка на сайт – ru.espacenet.com Доступ свободный	Web-ресурс европейского патентного бюро, содержит полные тексты патентов РФ
7.	База патентов России	Принадлежность – сторонняя. Ссылка на сайт – http://www.findpatent.ru/ Доступ свободный	Российский Web-ресурс. Поиск патентов и изобретений РФ и СССР
8.	База патентов СССР	Принадлежность – сторонняя. Ссылка на сайт – http://patents.su/ Доступ свободный	Российский Web-ресурс. Поиск патентов и изобретений СССР
9.	База патентов России	Принадлежность – сторонняя. Ссылка на сайт – http://www.freepatent.ru/ Доступ свободный	Российский Web-ресурс. Поиск патентов РФ.
10.	База поиска патентов США и других стран	Принадлежность – сторонняя. FPO, США Ссылка на сайт – www.freepatentsonline.com	Web-ресурс патентного бюро FPO, США. Поиск патентов США и других стран

11. МАТЕРИАЛЬНО-ТЕХНИЧЕСКОЕ ОБЕСПЕЧЕНИЕ ДИСЦИПЛИНЫ

В соответствии с учебным планом занятия по дисциплине «Современные физико-химические методы анализа энергонасыщенных материалов» проводятся в форме лекций, практических занятий, лабораторных работ и самостоятельной работы студента.

11.1. Оборудование, необходимое в образовательном процессе

Лекционная учебная аудитория, оборудованная электронными средствами демонстрации (компьютер со средствами звуковоспроизведения, проектор, экран) и учебной мебелью; библиотека, имеющая рабочие компьютерные места для студентов, оснащенные компьютерами с доступом к базам данных и выходом в Интернет.

Для проведения лабораторного практикума используется оборудование, приборы и экспериментальные установки кафедры:

- Ультрафиолетовая лампа для проявки ТСХ, с длинами волн 254 и 356 нм,
- ИК-спектрофотометр Thermo Nicolet 360 FT IR с приставкой НПВО,
- Двухлучевой УФ-ВИД спектрофотометр ПЭ-6100 УФ Промэколаб,
- ВЭЖХ-хроматограф, совмещенный с масс-спектрометром (ESI),
- газовый хроматограф с пламенно-ионизационным детектором, совмещенный с масс-спектрометром электронного удара.

11.2. Учебно-наглядные пособия:

Макеты и запасные части к аналитическому оборудованию, хроматографические колонки, картриджи для твердофазной экстракции и т.д.

11.3. Компьютеры, информационно-телекоммуникационные сети, аппаратно-программные и аудиовизуальные средства:

Персональные компьютеры, укомплектованные проигрывателями CD и DVD, принтерами и программными средствами; проекторы и экраны; цифровые камеры; копировальные аппараты; локальная сеть с выходом в Интернет.

11.4. Печатные и электронные образовательные и информационные ресурсы:

Информационно-методические материалы: раздаточный материал к разделам лекционного курса.

Электронные образовательные ресурсы: электронные презентации к разделам лекционного курса; справочные материалы.

11.5. Перечень лицензионного программного обеспечения

№ п/п	Наименование программного продукта	Реквизиты договора поставки	Количество лицензий	Срок окончания действия лицензии	Примечание
1	WINHOME 10 Russian OLV NL Each Academic Edition	Контракт № 28-35ЭА/2020 от 26.05.2020	8	бессрочно	Лицензия на операционную систему Microsoft Windows 10. ПО, не принимающее прямого участия в образовательных процессах.
2	Microsoft Office Professional Plus 2019 В составе: <ul style="list-style-type: none">• Word• Excel• Power Point• Outlook• OneNote• Access• Publisher• InfoPath	Контракт № 28-35ЭА/2020 от 26.05.2020	8	12 месяцев (ежегодное продление подписки с правом перехода на обновлённую версию продукта)	Лицензия на ПО, принимающее участие в образовательных процессах.
3	Xcalibur 3.1	Поставка с оборудованием. ПО входит в состав хромато-масс-спектрометрического оборудования ГХ-МС	1	бессрочная	Лицензия на ПО, принимающее участие в образовательных процессах.
4	Xcalibur 2.4	Поставка с оборудованием.	2	бессрочная	Лицензия на ПО, принимающее участие в

№ п/п	Наименование программного продукта	Реквизиты договора поставки	Количество лицензий	Срок окончания действия лицензии	Примечание
		ПО входит в состав хромато-масс-спектрометрического оборудования ЖХ-МС и ГХ			образовательных процессах.
5	Мультихром 2.4 версия для Милмхром-4	Электронный (аппаратный) ключ	1	бессрочная	Лицензия на ПО, принимающее участие в образовательных процессах.
6	SoftSpectra 5.0 (управление спектрометром Spekord M40)	Электронный (аппаратный) ключ	1	бессрочная	Лицензия на ПО, принимающее участие в образовательных процессах.
7	NIST Mass Spectral Database	Поставка с оборудованием. ПО входит в состав хромато-масс-спектрометрического оборудования	1	бессрочная	Лицензия на ПО, принимающее участие в образовательных процессах.
8	UV-Vis Analyst	Электронный (аппаратный) ключ	1	бессрочная	Лицензия на ПО, принимающее участие в образовательных процессах.

12. ТРЕБОВАНИЯ К ОЦЕНКЕ КАЧЕСТВА ОСВОЕНИЯ ПРОГРАММ

Наименование разделов	Основные показатели оценки	Формы и методы контроля и оценки
Введение	<i>Знает</i> - теоретические основы современных методов химического и физико-химического анализа высокоэнергетических веществ; - методы обработки полученных результатов, работы с библиотеками спектральных данных и их использования для идентификации ВЭ соединений;	Оценка на зачете.
Раздел 1.	<i>Знает:</i> - современные физико-химические и специальные методы исследования высокоэнергетических веществ и изделий на их основе; <i>Владеет:</i> - навыками проведения и организации работ с использованием химических и физико-химических методов анализа для решения производственных, научно-исследовательских и криминалистических задач; - принципами разработки методик и программ для решения аналитических задач в области ВЭ материалов.	Оценка за контрольную работу; оценка за защиту лабораторной работы на контрольном опросе; оценка на зачете.
Раздел 2.	<i>Знает:</i> - современные физико-химические и специальные методы исследования высокоэнергетических веществ и изделий на их основе;. <i>Умеет:</i> - использовать имеющееся специальное оборудование и приборы физико-химического анализа для исследования ВЭС и изделий на их основе. <i>Владеет:</i> - навыками проведения и организации работ с использованием химических и физико-химических методов анализа для решения производственных, научно-исследовательских и криминалистических задач;	оценка за защиту лабораторной работы на контрольном опросе; оценка на зачете.
Раздел 3.	<i>Знает:</i> - современные физико-химические и специальные методы исследования высокоэнергетических веществ и изделий на их основе; - методы испытаний и контроля параметров технологических процессов; <i>Умеет:</i>	оценка за защиту лабораторной работы на контрольном опросе; оценка на зачете.

Наименование разделов	Основные показатели оценки	Формы и методы контроля и оценки
	<p>- использовать имеющееся специальное оборудование и приборы физико-химического анализа для исследования ВЭС и изделий на их основе.</p> <p><i>Владеет:</i></p> <ul style="list-style-type: none"> - навыками проведения и организации работ с использованием химических и физико-химических методов анализа для решения производственных, научно-исследовательских и криминалистических задач; - принципами разработки методик и программ для решения аналитических задач в области ВЭ материалов. 	
Раздел 4.	<p><i>Знает:</i></p> <ul style="list-style-type: none"> - современные физико-химические и специальные методы исследования высокоэнергетических веществ и изделий на их основе; - методы испытаний и контроля параметров технологических процессов; <p><i>Умеет:</i></p> <ul style="list-style-type: none"> - использовать имеющееся специальное оборудование и приборы физико-химического анализа для исследования ВЭС и изделий на их основе. <p><i>Владеет:</i></p> <ul style="list-style-type: none"> - навыками проведения и организации работ с использованием химических и физико-химических методов анализа для решения производственных, научно-исследовательских и криминалистических задач; - принципами разработки методик и программ для решения аналитических задач в области ВЭ материалов. 	оценка за контрольную работу; оценка на зачете.
Раздел 5.	<p><i>Знает:</i></p> <ul style="list-style-type: none"> - современные физико-химические и специальные методы исследования высокоэнергетических веществ и изделий на их основе; - методы испытаний и контроля параметров технологических процессов; <p><i>Умеет:</i></p> <ul style="list-style-type: none"> - использовать имеющееся специальное оборудование и приборы физико-химического анализа для исследования ВЭС и изделий на их основе. <p><i>Владеет:</i></p> <ul style="list-style-type: none"> - навыками проведения и организации работ с использованием химических и физико-химических методов анализа 	оценка за контрольную работу; оценка на зачете.

Наименование разделов	Основные показатели оценки	Формы и методы контроля и оценки
	<p>для решения производственных, научно-исследовательских и криминалистических задач;</p> <p>- принципами разработки методик и программ для решения аналитических задач в области ВЭ материалов.</p>	
Раздел 6.	<p><i>Знает:</i></p> <p>- современные физико-химические и специальные методы исследования высокоэнергетических веществ и изделий на их основе;</p> <p><i>Умеет:</i></p> <p>- использовать имеющееся специальное оборудование и приборы физико-химического анализа для исследования ВЭС и изделий на их основе.</p> <p><i>Владеет:</i></p> <p>- навыками проведения и организации работ с использованием химических и физико-химических методов анализа для решения производственных, научно-исследовательских и криминалистических задач;</p> <p>- принципами разработки методик и программ для решения аналитических задач в области ВЭ материалов.</p>	<p>оценка за защиту лабораторной работы на контрольном опросе;</p> <p>оценка на зачете.</p>

13. ОСОБЕННОСТИ ОРГАНИЗАЦИИ ОБРАЗОВАТЕЛЬНОГО ПРОЦЕССА ДЛЯ ИНВАЛИДОВ И ЛИЦ С ОГРАНИЧЕННЫМИ ВОЗМОЖНОСТЯМИ ЗДОРОВЬЯ

Обучение инвалидов и лиц с ограниченными возможностями здоровья осуществляется в соответствии с:

– Порядком организации и осуществления образовательной деятельности по образовательным программам высшего образования – программам бакалавриата, программам специалитета, программам магистратуры (Приказ Министерства науки и высшего образования Российской Федерации от 06.04.2021 № 245);

– Положением о порядке организации и осуществления образовательной деятельности по образовательным программам высшего образования – программам бакалавриата, программам специалитета, программам магистратуры федерального государственного бюджетного образовательного учреждения высшего образования «Российский химико-технологический университет имени Д.И. Менделеева», принятым решением Ученого совета РХТУ им. Д.И. Менделеева от 28.12.2022, протокол № 5;

– Методическими рекомендациями по организации образовательного процесса для обучения инвалидов и лиц с ограниченными возможностями здоровья в образовательных организациях высшего образования, в том числе оснащённости образовательного процесса (утверждены заместителем Министра образования и науки РФ А.А. Климовым от 08.04.2014 № АК-44/05вн).

Дополнения и изменения к рабочей программе дисциплины
«Современные физико-химические методы анализа
энергонасыщенных материалов»
основной образовательной программы

18.05.01 «Химическая технология энергонасыщенных материалов и изделий»

код и наименование направления подготовки (специальности)

«Химическая технология органических соединений азота»

наименование ООП

Форма обучения: очная

Номер изменения/дополнения	Содержание дополнения / изменения	Основание внесения изменения /дополнения
1.		протокол заседания Ученого совета № _____ от «___» _____ 20__ г.
2.		протокол заседания Ученого совета № _____ от «___» _____ 20__ г.
3.		протокол заседания Ученого совета № _____ от «___» _____ 20__ г.
4.		протокол заседания Ученого совета № _____ от «___» _____ 20__ г.
5.		протокол заседания Ученого совета № _____ от «___» _____ 20__ г.

Министерство науки и высшего образования Российской Федерации
Федеральное государственное бюджетное образовательное учреждение
высшего образования
«Российский химико-технологический университет
имени Д.И. Менделеева»



РАБОЧАЯ ПРОГРАММА ДИСЦИПЛИНЫ

«Социально-психологические основы развития личности»

**Направление подготовки 18.05.01 Химическая технология
энергонасыщенных материалов и изделий**

Профили подготовки:

**Химическая технология полимерных композиций, порохов и твердых
ракетных топлив**

Химическая технология органических соединений азота

РАССМОТРЕНО И ОДОБРЕНО
на заседании Методической комиссии
РХТУ им. Д.И. Менделеева
«19» июня 2023 г.

Председатель  Н.А. Макаров

Форма обучения: очная

Квалификация: специалитет

Москва 2023

Программа составлена к.п.с.н., доцентом кафедры социологии, психологии и права
Н.С. Ефимовой

Программа рассмотрена и одобрена на расширенном заседании кафедры
социологии, психологии и права РХТУ им. Д.И. Менделеева «17» мая 2023 г.,
протокол № 10

1. ЦЕЛЬ И ЗАДАЧИ ДИСЦИПЛИНЫ

Программа составлена в соответствии с требованиями Федерального государственного образовательного стандарта высшего образования – специалитет по направлению подготовки 18.05.01 Химическая технология энергонасыщенных материалов и изделий (ФГОС ВО), рекомендациями Методической комиссии и накопленным опытом преподавания дисциплины кафедрой социологии, психологии и права РХТУ им. Д.И. Менделеева. Программа рассчитана на изучение дисциплины в течение одного семестра.

Дисциплина «Социально-психологические основы развития личности» относится к обязательной части блока 1 дисциплин учебного плана. Программа дисциплины предполагает, что обучающиеся имеют теоретическую и практическую подготовку в области социально-психологических дисциплин на кафедре социологии, психологии и права РХТУ им. Д.И. Менделеева.

Цель дисциплины – формирование социально ответственной личности, способной к самоорганизации и развитию, умеющей выстраивать и реализовывать свою жизненную стратегию, способной управлять своим временем в новых социальных реалиях, в условиях непрерывного образования, умеющей осуществлять социальное взаимодействие и реализовывать свою роль в команде.

Задачи дисциплины – сформировать у студентов знания и навыки, необходимые для собственного личностного и профессионального становления в процесс обучения в вузе и профессиональной деятельности.

Дисциплина «Социально-психологические основы развития личности» преподается в 8 семестре. Контроль успеваемости студентов ведется по принятой в университете рейтинговой системе.

Рабочая программа дисциплины может быть реализована с применением электронных образовательных технологий и электронного обучения полностью или частично.

2. ТРЕБОВАНИЯ К РЕЗУЛЬТАТАМ ОСВОЕНИЯ ДИСЦИПЛИНЫ

Изучение дисциплины направлено на приобретение следующих **компетенций и индикаторов их достижения:**

Наименование категории (группы) УК	Код и наименование УК	Код и наименование индикатора достижения УК
Командная работа и лидерство	УК-6 Способен определять и реализовывать приоритеты собственной деятельности и способы ее совершенствования на основе самооценки и образования в течение всей жизни	УК-6.1 Знает социально-психологические технологии развития и саморазвития УК-6.2 Знает свои личностные, ситуативные, временные и другие ресурсы и их пределы УК-6.3 Умеет планировать и решать задачи собственного профессионального и личностного развития УК-6.4 Умеет критически оценивать эффективность использования времени и других ресурсов при решении поставленных задач УК-6.5 Умеет осмысливать свои собственные действия при управлении коллективом и самоорганизации

		<p>УК-6.6 Владеет предоставленными возможностями для приобретения новых знаний и навыков</p> <p>УК-6.7 Владеет социально-психологическими технологиями развития личности, выстраивания и реализации траектории саморазвития</p>
<p>Инклюзивная компетентность</p>	<p>УК-9 Способен использовать базовые дефектологические знания в социальной и профессиональной сферах</p>	<p>УК-9.1 Знает и понимает особенности поведения членов коллектива с ограничениями по здоровью</p> <p>УК-9.2 Умеет взаимодействовать с членами коллектива с ограничениями по здоровью</p> <p>УК-9.3 Владеет приемами анализа собственных действий при общении с членами коллектива с ограничениями по здоровью</p>

В результате изучения дисциплины студент специалитета должен:

Знать:

- сущность проблем организации и самоорганизации личности, ее поведения в группе в условиях современного общества и непрерывного образования;
- методы самоорганизации и развития личности, выстраивания и реализации траектории саморазвития, выработки целеполагания и мотивационных установок, развития коммуникативных способностей и поведения в группе;
- общую концепцию технологий организации времени и повышения эффективности его использования;
- методики изучения социально-психологических явлений в сфере управления и самоуправления личности, группы, организации.

Уметь:

- планировать и решать задачи личностного и профессионального развития;
- анализировать свои возможности и ограничения, использовать методы самодиагностики, самопознания, саморегуляции и самовоспитания;
- устанавливать с коллегами (одногоруппниками) отношения, характеризующиеся эффективным уровнем общения;
- творчески применять в решении практических задач инструменты технологий организации времени и повышения эффективности его использования.

Владеть:

- социальными и психологическими технологиями самоорганизации и развития личности, выстраивания и реализации траектории саморазвития;
- инструментами оптимизации использования времени, навыками планирования личного и учебного времени, навыками самообразования;
- теоретическими и практическими навыками предупреждения и разрешения внутриличностных и групповых конфликтов;
- способами мотивации членов коллектива к личностному и профессиональному развитию;
- способностями к конструктивному общению в команде, рефлексии своего поведения и лидерскими качествами.

3. ОБЪЕМ ДИСЦИПЛИНЫ И ВИДЫ УЧЕБНОЙ РАБОТЫ

Вид учебной работы	Объем дисциплины		
	ЗЕ	Акад. ч.	Астр. ч.
Общая трудоемкость дисциплины	2	72	54
Контактная работа – аудиторные занятия:	0,9	32,0	24
Лекции	0,45	16,0	12
Практические занятия (ПЗ)	0,45	16,0	12
Самостоятельная работа	1,1	40	30
Контактная самостоятельная работа	1,1	0,2	0,15
Самостоятельное изучение разделов дисциплины		39,8	29,85
Вид контроля:	Зачет		

4. СОДЕРЖАНИЕ ДИСЦИПЛИНЫ

4.1. Разделы дисциплины и виды занятий

№	Разделы дисциплины	Академ. часов			
		Всего	Лекции	Практ. занятия	Сам. работа
1	Раздел 1. Общество: новые условия и факторы развития личности	24	6	6	12
1.1.	Современное общество в условиях глобализации и информатизации.	4	1	1	2
1.2	Социальные процессы	4	1	1	2
1.3	Институты социализации личности	4	1	1	2
1.4	Институт образования.	4	1	1	2
1.5	Социальная значимость профессии.	4	1	1	2
1.6	«Моя профессия в современном российском обществе»	4	1	1	2
2	Раздел 2. Личность. Социальные и психологические технологии самоорганизации и саморазвития	24	5	5	14
2.1	Психология личности	4	1	1	2
2.2	Стратегии развития и саморазвития личности	5	1	1	3
2.3	Самоорганизация и самореализация личности	5	1	1	3
2.4	Личность в системе непрерывного образования	5	1	1	3

2.5	Целеполагание в личностном и профессиональном развитии Практикум «Построение карьеры»	5	1	1	3
3	Раздел 3. Группа. Социальные и психологические технологии группового поведения и лидерства	24	5	5	14
3.1	Коллектив и его формирование. Практикум «Психология общения»	4	1	1	2
3.2	Стили руководства и лидерства. Практикум «Командообразование. Лидерство»	4	1	1	2
3.3.	Практикум «Управление конфликтными ситуациями в коллективе»	4	1	1	2
3.4	Практикум «Мотивы личностного роста»	6	1	1	4
3.5	Социально-психологическое обеспечение управления коллективом. Практикум «Искусство управлять собой»	6	1	1	4
	Итого	72	16	16	40

4.2. Содержание разделов дисциплины

Раздел 1. Общество: новые условия и факторы развития личности.

1.1. Современное общество в условиях глобализации и информатизации. Типы современных обществ: общество риска, общество знания, информационное общество. Социальные и психологические последствия информатизации общества. Футурошок. Культурошок. Аномия. Адаптационные копинг-стратегии. Личность в современном обществе. Рефлексирующий индивид.

1.2. Социальные процессы. Особенности современного российского общества: трансформация общества, перспективы модернизации, демографические процессы. Динамика ценностей. Ценности современной молодежи.

1.3. Институты социализации личности. Семья как социальный институт. Роль семьи в социализации личности. Проблемы современной семьи и пути решения. Молодая семья, формирование ответственности.

1.4. Институт образования. Непрерывное образование. Интернет-технологии. Рынок труда. Социально-психологические основы управления карьерой. Планирование профессиональной карьеры.

1.5. Социальная значимость профессии. Роль химика-технолога в модернизации российского общества и решении социально-экологических проблем. Профессиограмма. Профессиональные риски. Профессионально важные качества. Профессиональные компетенции.

1.6. «Моя профессия в современном российском обществе». Развитие современной науки химии, достижения, требования к профессиональной компетенции химика. Химическое образование: каким должно быть? Социальное значение науки химии. Социальная ответственность инженера- химика. Профессия исследователя химика в современном обществе. Профессия химика и сетевое общество. Профессия химика в истории развития общества. Новейшие открытия в химии и моя профессия. Влияние

развития химии на социальное развитие общества. Социальная экология и новейшие открытия химии. Химическое образование и общество знания. Химическое образование и общество потребления.

Раздел 2. Личность. Социальные и психологические технологии самоорганизации и саморазвития.

2.1. Психология личности. Понятие и сущность личности. Социальная и психологическая структура личности. Ценностные ориентации и предпочтения личности.

2.2. Стратегии развития и саморазвития личности. Личные приоритеты. Целеполагание. Ценности как основа целеполагания. Цели и ключевые области жизни. Life Managment и жизненные цели. Smart - цели и надцели. Цель и призванные обеспечить ее достижения задачи и шаги. Копинг-стратегии.

2.3. Самоорганизация и самореализация. Социально-психологические технологии самоорганизации и развития личности. Тайм-менеджмент в системе самоорганизации личности. Методы и техники учета временем. Матрица управления временем Эйзенхауэра. Принцип Парето в тайм – менеджменте. Экономия времени через убедительное «Нет». Классификация расходов времени. Поглотители времени. Способы минимизации неэффективных расходов времени. Хронометраж как система учета и контроля расходов времени. Планирование времени. Инструменты планирования времени: ежедневник, органайзер, компьютер, планирование через приоритеты, приблизительный расчет времени.

2.4. Личность в системе непрерывного образования. Самообразование как основа непрерывного образования. Технологии овладения навыками самостоятельной работы. Приемы эффективного чтения. Тренировка памяти и внимания. Специальные упражнения по планированию, экономии и контролю времени «Один день студента». Психологические условия личности в управлении временем. Умение слушать. Управление эмоциями и стрессом. Эмоциональный интеллект и эмпатия. Смарт-технологии.

2.5. Целеполагание в личностном и профессиональном развитии. Классификация целей. Цели и мотивы. Методика определения мотивации к успеху. Ресурсы достижения целей. Умение структурировать этапы достижения целей. Построение карьеры.

Раздел 3. Группа. Социальные и психологические технологии группового поведения и лидерства

3.1. Коллектив и его формирование. Понятия: группа, коллективы, организации. Виды групп: условные и реальные, большие и малые, первичные и вторичные, формальные и неформальные, референтные группы. Профессиональные коллективы. Динамика формирования коллектива. Диагностика социальных групп. Групповая сплоченность. Групповая динамика. Деятельность команд в организации. Социометрия.

3.2. Стили руководства и лидерства. Руководство как разновидность власти. Понятие власти и авторитета. Структура власти (компоненты и ресурсы власти). Основания и виды власти. Централизация, децентрализация, делегирование власти. Роль и функции руководителя. Стили руководства. Оценка эффективности демократического, авторитарного и попустительского стилей. Решетка стилей руководства Р. Блейка и Д. Моутона. Командообразование. Лидерство.

3.3. Управление конфликтными ситуациями в коллективе. Социальные технологии предупреждения и разрешения конфликтов в команде и организации.

3.4. Мотивы личностного роста. Мотивация поведения человека в организации. Сущность мотивации как функции управления в организации. Природа мотивации. Функции мотивов поведения человека. Мотивация и управление. Классификация мотивов. Психологические теории мотивации в организации. Социально-экономические теории мотивации. Исследования мотивации.

3.5. Социально-психологическое обеспечение управления коллективом. Человеческие ресурсы организации и управленческие проблемы их эффективного использования. Проблема человека в системе управления. Личность и организация. Методы социально-психологического воздействия в управленческой деятельности. Искусство управлять собой.

**5. СООТВЕТСТВИЕ СОДЕРЖАНИЯ ТРЕБОВАНИЯМ К
РЕЗУЛЬТАТАМ ОСВОЕНИЯ ДИСЦИПЛИНЫ**

№	В результате освоения дисциплины студент должен:	Раздел 1	Раздел 2	Раздел 3
	Знать:			
1	–сущность проблем организации и самоорганизации личности, ее поведения в группе в условиях современного общества и непрерывного образования;		+	
2	– методы самоорганизации и развития личности, выстраивания и реализации траектории саморазвития, выработки целеполагания и мотивационных установок, развития коммуникативных способностей и поведения в группе;		+	
3	–общую концепцию технологий организации времени и повышения эффективности его использования;		+	
4	–методики изучения социально-психологических явлений в сфере управления и самоуправления личности, группы, организации		+	
	Уметь:			
5	–планировать и решать задачи личностного и профессионального развития;		+	
6	–анализировать свои возможности и ограничения, использовать методы самодиагностики, самопознания, саморегуляции и самовоспитания;		+	
7	–устанавливать с коллегами (однорूपниками) отношения, характеризующиеся эффективным уровнем общения;		+	
8	–творчески применять в решении практических задач инструменты технологий организации времени и повышения эффективности его использования.		+	
	Владеть:			
9	–социальными и психологическими технологиями самоорганизации и развития личности, выстраивания и реализации траектории саморазвития;		+	+

10	–инструментами оптимизации использования времени, навыками планирования личного и учебного времени, навыками самообразования;		+	+	
11	–теоретическими и практическими навыками предупреждения и разрешения внутриличностных и групповых конфликтов;		+	+	
12	–способами мотивации членов коллектива к личностному и профессиональному развитию;		+	+	
13	–способностями к конструктивному общению в команде, рефлексии своего поведения и лидерскими качествами.	+	+	+	
В результате освоения дисциплины студент должен приобрести следующие <u>(универсальные)</u> компетенции и индикаторы их достижения:					
	Код и наименование УК	Код и наименование индикатора достижения УК			
14	– УК-6 Способен определять и реализовывать приоритеты собственной деятельности и способы ее совершенствования на основе самооценки и образования в течение всей жизни	УК-6.1 Знает социально-психологические технологии развития и саморазвития		+	+
		УК-6.2 Знает свои личностные, ситуативные, временные и другие ресурсы и их пределы		+	+
		УК-6.3 Умеет планировать и решать задачи собственного профессионального и личностного развития		+	+
		УК-6.4 Умеет критически оценивать эффективность использования времени и других ресурсов при решении поставленных задач		+	+

		УК-6.5 Умеет осмысливать свои собственные действия при управлении коллективом и самоорганизации		+	+
		УК-6.6 Владеет предоставленными возможностями для приобретения новых знаний и навыков		+	+
		УК-6.7 Владеет социально-психологическими технологиями развития личности, выстраивания и реализации траектории саморазвития		+	+
16	– УК-9 Способен использовать базовые дефектологические знания в социальной и профессиональной сферах	УК-9.1 Знает и понимает особенности поведения членов коллектива с ограничениями по здоровью	+	+	+
		УК-9.2 Умеет взаимодействовать с членами коллектива с ограничениями по здоровью	+	+	+

		УК-9.3 Владеет приемами анализа собственных действий при общении с членами коллектива с ограничениями по здоровью	+	+	
--	--	---	---	---	--

6. ПРАКТИЧЕСКИЕ ЗАНЯТИЯ

№ п/п	№ раздела дисциплины	Темы практических занятий	Часы
1.	1	Личность в современном обществе (семинар-дискуссия)	1
2.	1	Ценности современной молодежи (семинар-дискуссия)	1
3.	1	Молодая семья, формирование ответственности (семинар-дискуссия)	1
4.	1	Планирование профессиональной карьеры (семинар-практикум).	1
5.	1	Профессиограмма (семинар-практикум).	1
6.	1	«Моя профессия в современном российском обществе» (защита группового проекта)	1
7.	2	Социальная и психологическая структура личности (семинар-дискуссия)	1
8.	2	Копинг-стратегии (семинар-практикум)	1
9.	2	Инструменты планирования времени (семинар-практикум)	1
10.	2	«Один день студента» (семинар-практикум)	1
11.	2	Построение карьеры (деловая игра)	1
12.	3	Психология общения (практикум)	1
13.	3	Командообразование и лидерство (практикум)	1
14.	3	Управление конфликтными ситуациями в коллективе (практикум)	1
15.	3	Мотивы личностного роста (практикум)	1
16.	3	Искусство управлять собой (практикум)	1

6.2. Лабораторные занятия

Лабораторные занятия по дисциплине не предусмотрены.

7. САМОСТОЯТЕЛЬНАЯ РАБОТА

Самостоятельная работа проводится с целью углубления знаний по дисциплине и предусматривает:

- ознакомление и проработку рекомендованной литературы, работу с электронно-библиотечными системами, включая переводы публикаций из научных журналов, цитируемых в базах Scopus, Web of Science, РИНЦ;
- выполнение практической работы на самодиагностику, самоанализ;
- написание докладов, подготовку презентаций;
- подготовку к защите проекта;
- участие в семинарах РХТУ им. И. Менделеева по тематике дисциплины;
- подготовку к выполнению контрольных работ по материалу лекционного курса;

Планирование времени на самостоятельную работу, необходимого на изучение дисциплины, студентам лучше всего осуществлять на весь период изучения, предусматривая при этом регулярное повторение пройденного материала. Материал, законспектированный на лекциях, необходимо регулярно дополнять сведениями из литературных источников, представленных в учебной программе. При работе с указанными источниками рекомендуется составлять краткий конспект материала, с обязательным фиксированием библиографических данных источника.

8. ПРИМЕРЫ ОЦЕНОЧНЫХ СРЕДСТВ ДЛЯ КОНТРОЛЯ ОСВОЕНИЯ ДИСЦИПЛИНЫ

Совокупная оценка по дисциплине складывается из оценок за выполнение контрольных и докладов:

- ✓ контрольная работа №1 - 30 баллов
- ✓ доклад по разделу 1 -10 баллов
- ✓ контрольная работа №2 - 20 баллов
- ✓ доклад по разделу 2 -10 баллов
- ✓ контрольная работа №3 – 20 баллов
- ✓ доклад по разделу 3 -10 баллов

Максимальное количество баллов - 100.

Все баллы должны быть набраны в семестре, итоговый контроль по дисциплине не предусмотрен.

8.1. Примерная тематика реферативно-аналитической работы.

За курс студентам предлагается сделать три доклада по 10 баллов, по одному докладу на каждый раздел. Всего 30 баллов.

Раздел 1. Примеры тем докладов для дискуссии к семинару

- ✓ Типы современных обществ: общество риска, общество знания, информационное общество.
- ✓ Социальные и психологические последствия информатизации общества. Футурошок. Культурошок. Аномия. Адаптационные копинг-стратегии.
- ✓ Личность в современном обществе. Рефлексирующий индивид.
- ✓ Особенности современного российского общества: трансформация общества, перспективы модернизации, демографические процессы.
- ✓ Динамика ценностей. Ценности современной молодежи.
- ✓ Социальная значимость профессии.

Раздел 2. Примерные темы докладов с презентацией.

- ✓ Основные подходы к проблеме структуры личности.
- ✓ «Я-концепция» и проблема идентичности личности.
- ✓ Направленность личности и ее роль в жизнедеятельности человека.
- ✓ Темперамент и характер как компоненты структуры личности.
- ✓ Способности как компонент структуры личности.
- ✓ Психические процессы как компонент структуры личности.

Раздел 3. Примерные темы докладов с презентацией.

- ✓ Особенности управленческой деятельности в обычных и экстремальных трудовых условиях.
- ✓ Интеллект и эффективность управленческой деятельности.

- ✓ Психологические особенности мотивации персонала.
- ✓ Инновационные подходы к формированию эффективного стиля управления.
- ✓ Психологическая совместимость и оптимизация взаимодействия персонала.
- ✓ Психологические аспекты влияния личности на группу.

8.2. Примеры контрольных вопросов для текущего контроля освоения дисциплины

Для текущего контроля предусмотрено 3 контрольных работы (по одной контрольной работе по каждому разделу). Максимальная оценка за контрольные работы №1, №2 и №3 - 70 баллов:

- ✓ контрольная работа №1 - 30 баллов
- ✓ контрольная работа №2 - 20 баллов
- ✓ контрольная работа №3 – 20 баллов

Примеры вариантов к контрольной работе № 1. Контрольная работа содержит 3 вопроса по 10 баллов за вопрос. Всего 30 баллов.

Вариант 1.

1. Развитие современной науки химии, достижения, требования к профессиональной компетенции химика.
2. Химическое образование: каким должно быть?
3. Химия как наука и призвание. Социальное значение науки химии.

Вариант 2.

1. Социальная ответственность инженера химика-технолога.
2. Профессия исследователя химика-технолога в современном обществе.
3. Профессия химика и сетевое общество.

Вариант 3.

1. Профессия химика в истории развития общества.
2. Новейшие открытия в химии и моя профессия.
3. Влияние развития химии на социальное развитие общества.

Вариант 4.

1. Химическое образование и общество знания.
2. Химическое образование и общество потребления.
3. Социальная экология и новейшие открытия химии.

Примеры вопросов контрольной работе № 2.

Контрольная работа выполняется в виде практической работы. Максимальная оценка – 20 баллов: 10 баллов за самодиагностику и 10 баллов за «Индивидуальную концепцию будущего профессионала». Всего 20 баллов.

Студенты самостоятельно формируют методический блок в зависимости от целей и задач практической работы на основе учебного пособия (*Ефимова Н. С. Инженерная психология и профессиональная безопасность. – М.: РХТУ им. Д.И. Менделеева, 2010.*)

1. Определение профессиональной направленности

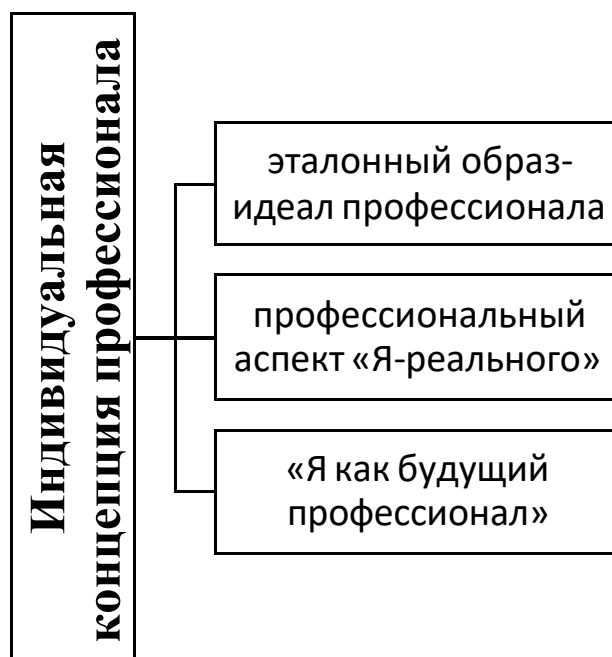
- Определение типа личности (методика Дж. Холланда)
- Дифференциально-диагностический опросник (ДДО)
- Определение сферы профессиональных предпочтений

2. Определение личностно профессионально важных качеств

- Определение восприятия времени
- Определение восприятия пространства
- Определение тактильного и зрительного восприятия
- Изучение устойчивости, переключаемости и объема внимания
- Изучение индивидуальных особенностей памяти

- Личностный опросник – ЕРО, Г. Ю.Айзенк
- Тест Кеттела «16 pf – опросник»
- Методика диагностики межличностных отношений (Т. Лири)
- Определение поведенческих стратегий в стрессовых ситуациях
- Определение уровня склонности к риску (Опросник Т. Элерса)

На основе результатов тестирования и анализа прочитанной литературы к семинарам студентам предлагается разработать «Индивидуальную концепцию будущего профессионала»:



Примеры вопросов контрольной работе № 3.

Контрольная работа содержит 2 вопроса, по 10 баллов за вопрос. Всего 20 баллов.

1. Современное общество в условиях глобализации и информатизации.
2. Типы современных обществ. Общество риска. Общество знания. Информационное общество.
3. Социальные и психологические последствия информатизации общества. Футурошок. Культурошок. Аномия. Адаптационные копинг-стратегии.
4. Особенности современного российского общества. Перспективы модернизации.
5. Институты социализации личности.
6. Семья как социальный институт. Проблемы современной семьи и пути решения.
7. Институт образования. Непрерывное образование. Интернет-технологии.
8. Рынок труда.
9. Социально-психологические основы управления карьерой.
10. Планирование профессиональной карьеры.
11. Социальная значимость профессии. Роль химика-технолога в модернизации российского общества и решении социально-экологических проблем.
12. Личность. Понятие и сущность личности. Социальная и психологическая структура личности. Рефлексирующий индивид.
13. Социальные и психологические технологии самоорганизации и саморазвития личности.
14. Ценностные ориентации и предпочтения личности. Ценности как основа целеполагания. Иерархия ценностей. Динамика ценностей.
15. Стратегии развития и саморазвития личности. Личные приоритеты. Целеполагание. Цели и ключевые области жизни. "Иерархия целей"

16. Life Management и жизненные цели. Smart - цели и надцели.
17. Социальные и психологические технологии самоорганизации и развития личности. Копинг-стратегии.
18. Тайм-менеджмент в организации.
19. Эффективный Тайм-менеджмент.
20. Прокрастинация. Основные причины. Способы совладения с прокрастинацией.
21. Оптимизация расходов времени. Направления расходования времени.
22. Хронограмма рабочего дня и недели.
23. Подходы к планированию времени. Инструменты планирования времени.
24. Инструменты обзора задач. Основной принцип расстановки приоритетов.
25. Инструменты самомотивации.
26. Группа. Понятие группы. Виды групп: условные и реальные, большие и малые, первичные и вторичные.
27. Формальные и неформальные, референтные группы.
28. Профессиональные коллективы.
29. Динамика формирования коллектива.
30. Диагностика социальных групп. Социометрия.
31. Групповая сплоченность. Групповая динамика.
32. Деятельность команд в организации.
33. Руководство и лидерство. Руководство как разновидность власти.
34. Понятие власти и авторитета.
35. Структура власти (компоненты и ресурсы власти). Основания и виды власти. Централизация, децентрализация, делегирование власти.
36. Роль и функции руководителя. Стили руководства.
37. Оценка эффективности демократического, авторитарного и попустительского стилей.
38. Решетка стилей руководства Р. Блейка и Д. Моутона.
39. Мотивация поведения человека в организации. Сущность мотивации как функции управления в организации.
40. Природа мотивации. Функции мотивов поведения человека. Мотивация и управление. Классификация мотивов.
41. Психологические теории мотивации в организации.
42. Социально-экономические теории мотивации. Исследования мотивации. Методики определения мотивации к успеху.
43. Человеческие ресурсы организации и управленческие проблемы их эффективного использования.
44. Методы социально-психологического воздействия в управленческой деятельности.
45. Управление конфликтными ситуациями в коллективе.
46. Социальные технологии предупреждения и разрешения конфликтов в команде и организации.

8.3. Вопросы для итогового контроля освоения дисциплины

Итоговый контроль по дисциплине не предусмотрен.

9. УЧЕБНО-МЕТОДИЧЕСКОЕ ОБЕСПЕЧЕНИЕ ДИСЦИПЛИНЫ

9.1. Рекомендуемая литература

А. Основная литература

1. Ефимова Н.С., Литвинова А.В. Социальная психология: М.: Издательство Юрайт, 2022. 442 с.
2. Козырев Г.И. Социология: Учебное пособие. М.: ИД – «ФОРУМ». М., 2019. 320с.

3. Социально-психологические основы профессионального развития: учеб. пособие/ А.А. Корабельников, Е. С. Ефимова, И.В. Еремин. – М.: РХТУ им. Д. И. Менделеева, 2022. – 128 с. [<https://online.bookchamber.ru/book/ru/new?book=3010342>]

Б. Дополнительная литература

1. Козырев Г.И. Конфликтология: Учебник. М.: ИД – «ФОРУМ»: ИНФРА-М, 2018. 304 с. Гриф УМО.
2. Самыгин С.Д., Дюжиков С.А., Руденко А.М. Управление человеческими ресурсами: Учебное пособие / А.М. Руденко / М.: Феникс, 2015
3. Ильин, Г. Л. Социология и психология управления: учеб. пособие для студ. высших учебных заведений / Г. Л. Ильин. – 3-е изд., стер. – М.: Издательский центр «Академия», 2010. – 192 с.
4. Сидорова Н.А. Тайм-менеджмент. Создание оптимального расписания дня и эффективная организация рабочего процесса / Н. А. Сидорова, Е. Б. Анисинкова. - М.: Дашков и К*, 2012. - 220 с.
5. Тайм-менеджмент: учебное пособие для студентов вузов / Г. А. Архангельский, М. А. Лукашенко, Т. В. Телегина, С. В. Бехтерев; под ред. Г. А. Архангельского. - М.: Моск. фин.-промышленная академия, 2011. - 304 с. (Университетская серия).

9.2 Рекомендуемые источники научной информации

- Раздаточный иллюстративный материал к лекциям.
- Презентации к лекциям.

Научно-технические журналы:

- Журнал «Социальная психология и общество» ISSN 2221-1527
[<https://psyjournals.ru/journals/sps/rubrics>]
- Журнал «Психологическая наука и образование» ISSN 1814-2052
[<https://psyjournals.ru/journals/pse>]
- Журнал «Культурно-историческая психология» ISSN 1816-5435
[<https://elibrary.ru/contents.asp?titleid=11986>]

Ресурсы информационно–телекоммуникационной сети Интернет:

- <https://www.scienceandsociety.com> Наука и Общество
- <http://lib.socio.msu.ru> Электронная библиотека Социологического факультета Московского Государственного Университета им. М. В. Ломоносова (МГУ)
- <http://www.isras.ru> Учреждение Российской Академии наук. Институт социологии РАН Публикации, банк социологических данных, ведущие журналы по социологии и политологии, научные дискуссии.
- <https://isp.hse.ru> Институт социальной политики На сайте представлены материалы по социологическим исследованиям, проектам, мониторинги
- <http://wciom.ru> Всероссийский центр изучения общественного мнения (ВЦИОМ). Опубликована информация о деятельности центра: проведение маркетинговых, социальных и политических исследований на базе регулярных массовых опросов в России и странах СНГ; анализ данных. Описание количественных и качественных методов исследований.
- <http://socofpower.ranepa.ru/ru/> журнал «Социология власти». Решением Президиума ВАКа Министерства образования и науки России журнал "Социология власти" включен в перечень ведущих рецензируемых научных журналов и изданий, в которых должны быть опубликованы основные научные результаты диссертации на соискание ученой степени доктора и кандидата наук по социологии, политологии, философии, культурологии, праву, психологии.

9.3 Средства обеспечения освоения дисциплины

Для реализации учебной программы подготовлены следующие средства обеспечения освоения дисциплины: компьютерные презентации интерактивных лекций – 8, (общее число слайдов – 160); задания для контрольных работ.

10. ПЕРЕЧЕНЬ ИНФОРМАЦИОННЫХ ТЕХНОЛОГИЙ, ИСПОЛЬЗУЕМЫХ В ОБРАЗОВАТЕЛЬНОМ ПРОЦЕССЕ

Информационную поддержку изучения дисциплины осуществляет Информационно-библиотечный центр (ИБЦ) РХТУ им. Д.И. Менделеева, который обеспечивает обучающихся основной учебной, учебно-методической и научной литературой, необходимой для организации образовательного процесса по дисциплине. Общий объем многоотраслевого фонда ИБЦ на 01.01.2022 г. составляет 1 719 785 экз. изданий.

Фонд ИБЦ располагает учебной, учебно-методической и научно-технической литературой в форме печатных и электронных изданий, а также включает официальные, справочно-библиографические, специализированные отечественные и зарубежные периодические и информационные издания. ИБЦ обеспечивает доступ к профессиональным базам данных, информационным, справочным и поисковым системам.

Каждый обучающийся обеспечен свободным доступом из любой точки, в которой имеется доступ к сети Интернет и к электронно-библиотечной системе (ЭБС) Университета, которая содержит различные издания по основным изучаемым дисциплинам и сформирована по согласованию с правообладателями учебной и учебно-методической литературы.

Для более полного и оперативного справочно-библиографического и информационного обслуживания в ИБЦ реализована технология Электронной доставки документов.

Полный перечень электронных информационных ресурсов, используемых в процессе обучения, представлен в основной образовательной программе.

11. МАТЕРИАЛЬНО-ТЕХНИЧЕСКОЕ ОБЕСПЕЧЕНИЕ ДИСЦИПЛИНЫ

В соответствии с учебным планом занятия по дисциплине «Социально-психологические основы развития личности» проводятся в форме лекций, семинаров и практикумов и самостоятельной работы обучающегося.

11.1. Оборудование, необходимое в образовательном процессе

Учебная аудитория для проведения лекционных и семинарских занятий, оборудованная электронными средствами демонстрации (компьютер со средствами звуковоспроизведения, проектор, экран) и учебной мебелью.

Библиотека, имеющая рабочие компьютерные места для студентов, оснащенные компьютерами с выходом в Интернет и доступом к базам данных.

11.2. Учебно-наглядные пособия

Информационно-методические материалы: учебные пособия по дисциплине; раздаточный материал к разделам лекционного курса.

11.3. Компьютеры, информационно-телекоммуникационные сети, аппаратно-программные и аудиовизуальные средства

Персональные компьютеры, проектор и экран; локальная сеть с выходом в Интернет.

11.4. Печатные и электронные образовательные и информационные ресурсы

Информационно-методические материалы: учебные пособия по дисциплине; раздаточный материал к разделам лекционного курса.

Электронные образовательные ресурсы: электронные презентации к разделам лекционного курса; учебно-методические разработки в электронном виде; справочные материалы в печатном и электронном виде; кафедральная библиотека электронных изданий.

11.5. Перечень лицензионного программного обеспечения:

№ п/п	Наименование программного продукта	Реквизиты договора поставки	Количество лицензий	Срок окончания действия лицензии
1	WINDOWS 8.1 Professional Get Genuine	Контракт № 62-64ЭА/2013 от 02.12.2013	бессрочно	Лицензия на операционную систему Microsoft Windows 8.1. ПО, не принимающее прямого участия в образовательных процессах.
.	Micosoft Office Standard 2013	Контракт № 62-64ЭА/2013 от 02.12.2013	бессрочная	Лицензия на ПО, принимающее участие в образовательных процессах.
	Microsoft Office Professional Plus 2019 В составе: <ul style="list-style-type: none">• Word• Excel• Power Point• Outlook• OneNote• Access• Publisher• InfoPath	Контракт № 28-35ЭА/2020 от 26.05.2020	12 месяцев (ежегодное продление подписки с правом перехода на обновлённую версию продукта)	Лицензия на ПО, принимающее участие в образовательных процессах.

12. ТРЕБОВАНИЯ К ОЦЕНКЕ КАЧЕСТВА ОСВОЕНИЯ ПРОГРАММЫ

Наименование модулей	Основные показатели оценки	Формы и методы контроля и оценки
Раздел 1. Общество: новые условия и	<i>Знает:</i> – Знает основные принципы самовоспитания и самообразования, профессионального и личностного	Оценка за контрольную работу №1 - 30 баллов

<p>факторы развития личности</p>	<p>развития, исходя из этапов карьерного роста и требований рынка труда.</p> <p><i>Умеет:</i></p> <ul style="list-style-type: none"> – Умеет планировать свое рабочее время и время для саморазвития, формулировать цели личностного и профессионального развития и условия их достижения, исходя из тенденций развития области профессиональной деятельности, индивидуально-личностных особенностей. <p><i>Владеет:</i></p> <ul style="list-style-type: none"> – Владеет навыками получения дополнительного образования, изучения дополнительных образовательных программ. <p>...</p>	
<p>Раздел 2. Личность. Социальные и психологические технологии самоорганизации и саморазвития</p>	<p><i>Знает:</i></p> <ul style="list-style-type: none"> – Знает различные приемы и способы социализации личности и социального взаимодействия. <p><i>Умеет:</i></p> <ul style="list-style-type: none"> – Умеет строить отношения с окружающими людьми, с коллегами – Умеет планировать свое рабочее время и время для саморазвития, формулировать цели личностного и профессионального развития и условия их достижения, исходя из тенденций развития области профессиональной деятельности, индивидуально-личностных особенностей. <p><i>Владеет:</i></p> <ul style="list-style-type: none"> – Владеет навыками участия в командной работе, в социальных проектах, распределения ролей в условиях командного взаимодействия. – Владеет навыками получения дополнительного образования, изучения дополнительных образовательных программ. <p>...</p>	<p>Оценка за контрольную работу №2 – 20 баллов Оценка доклад по разделу 2 – 10баллов</p>

<p>Раздел 3. Группа. Социальные и психологические технологии группового поведения и лидерства.</p>	<p><i>Знает:</i> – Знает различные приемы и способы социализации личности и социального взаимодействия.</p> <p><i>Умеет:</i> – Умеет строить отношения с окружающими людьми, с коллегами. – Умеет планировать свое рабочее время и время для саморазвития, формулировать цели личного и профессионального развития и условия их достижения, исходя из тенденций развития области профессиональной деятельности, индивидуально-личностных особенностей.</p> <p><i>Владеет:</i> – Владеет навыками участия в командной работе, в социальных проектах, распределения ролей в условиях командного взаимодействия.</p>	<p>Оценка за контрольную работу №3 – 20 баллов Оценка за доклад по разделу 3 -10 баллов</p>
---	---	---

13. ОСОБЕННОСТИ ОРГАНИЗАЦИИ ОБРАЗОВАТЕЛЬНОГО ПРОЦЕССА ДЛЯ ИНВАЛИДОВ И ЛИЦ С ОГРАНИЧЕННЫМИ ВОЗМОЖНОСТЯМИ ЗДОРОВЬЯ

Обучение инвалидов и лиц с ограниченными возможностями здоровья осуществляется в соответствии с:

- Порядком организации и осуществления образовательной деятельности по образовательным программам – программам бакалавриата, программам специалитета, программам магистратуры (Приказ Минобрнауки РФ от 06.04.2021 № 245);
- Положением о порядке организации и осуществления образовательной деятельности по образовательным программам высшего образования – программам бакалавриата, программам специалитета, программам магистратуры в РХТУ им. Д.И. Менделеева, принятым решением Ученого совета РХТУ им. Д.И. Менделеева от 30.10.2019, протокол № 3, введенным в действие приказом ректора РХТУ им. Д.И. Менделеева от 14.11.2019 № 646А;
- Методическими рекомендациями по организации образовательного процесса для обучения инвалидов и лиц с ограниченными возможностями здоровья в образовательных организациях высшего образования, в том числе оснащённости образовательного процесса (утверждены заместителем Министра образования и науки РФ А.А. Климовым от 08.04.2014 № АК-44/05вн).

**Дополнения и изменения к рабочей программе дисциплины
«Социально-психологические основы профессионального
развития»**

**18.05.01 Химическая технология энергонасыщенных материалов
и изделий**

Форма обучения: очная

Номер изменения/ дополнения	Содержание дополнения/изменения	Основание внесения изменения/дополнения
1.		протокол заседания Ученого совета № 1 от «__»_____г.
2.		протокол заседания Ученого совета № 2 от «__»_____г.
3.		протокол заседания Ученого совета № 3 от «__»_____г.

Министерство науки и высшего образования Российской Федерации
Федеральное государственное бюджетное образовательное учреждение
высшего образования
«Российский химико-технологический университет
имени Д.И. Менделеева»



«УТВЕРЖДАЮ»

Проректор по учебной работе

Ф.А. Колоколов

« 19 » 06 2023 г.

РАБОЧАЯ ПРОГРАММА ДИСЦИПЛИНЫ

«Теория, свойства и применение взрывчатых веществ»

**Специальность 18.05.01 Химическая технология энергонасыщенных
материалов и изделий**

Специализация – «Химическая технология органических соединений азота»

Квалификация «Инженер»

РАССМОТРЕНО И ОДОБРЕНО
на заседании Методической комиссии
РХТУ им. Д.И. Менделеева
« 19 » июня 2023 г.,
Протокол № 19

Председатель

Н.А. Макаров

Москва 2023 г.

Программа составлена:

к.х.н., доцентом кафедры «Химической технологии органических соединений азота»,
Колесовым В.И.

Программа рассмотрена и одобрена на заседании кафедры Химической технологии органических соединений азота «24» апреля 2023 г., протокол № 18.

СОДЕРЖАНИЕ

1. ЦЕЛЬ И ЗАДАЧИ ДИСЦИПЛИНЫ	4
2. ТРЕБОВАНИЯ К РЕЗУЛЬТАТАМ ОСВОЕНИЯ ДИСЦИПЛИНЫ	4
3. ОБЪЕМ ДИСЦИПЛИНЫ И ВИДЫ УЧЕБНОЙ РАБОТЫ	9
4. СОДЕРЖАНИЕ ДИСЦИПЛИНЫ	10
4.1. Разделы дисциплины и виды занятий.....	10
4.2. Содержание разделов дисциплины.	12
5. СООТВЕТСТВИЕ СОДЕРЖАНИЯ ТРЕБОВАНИЯМ К РЕЗУЛЬТАТАМ ОСВОЕНИЯ ДИСЦИПЛИНЫ	14
6. ПРАКТИЧЕСКИЕ ЗАНЯТИЯ	17
6.1. Практические занятия	17
7. САМОСТОЯТЕЛЬНАЯ РАБОТА	18
8. ПРИМЕРЫ ОЦЕНОЧНЫХ СРЕДСТВ ДЛЯ КОНТРОЛЯ ОСВОЕНИЯ ДИСЦИПЛИНЫ	18
8.1. Оценочные средства освоения теоретических разделов дисциплины	18
8.1.1. Примеры контрольных работ	19
8.1.2. Вопросы для итогового контроля освоения теоретических разделов дисциплины.....	20
8.1.3. Структура и пример экзаменационных билетов	21
9. УЧЕБНО-МЕТОДИЧЕСКОЕ ОБЕСПЕЧЕНИЕ ДИСЦИПЛИНЫ	22
9.1. Рекомендуемая литература	22
9.2. Рекомендуемые источники научно-технической информации.....	23
9.3. Средства обеспечения освоения дисциплины	23
10. ПЕРЕЧЕНЬ ИНФОРМАЦИОННЫХ ТЕХНОЛОГИЙ, ИСПОЛЬЗУЕМЫХ В ОБРАЗОВАТЕЛЬНОМ ПРОЦЕССЕ	23
11. МАТЕРИАЛЬНО-ТЕХНИЧЕСКОЕ ОБЕСПЕЧЕНИЕ ДИСЦИПЛИНЫ	24
11.1. Оборудование, необходимое в образовательном процессе:	24
11.2. Компьютеры, информационно-телекоммуникационные сети, аппаратно- программные и аудиовизуальные средства:	24
11.3. Печатные и электронные образовательные и информационные ресурсы:	24
11.4. Перечень лицензионного программного обеспечения	24
12. ТРЕБОВАНИЯ К ОЦЕНКЕ КАЧЕСТВА ОСВОЕНИЯ ПРОГРАММ	25
13. ОСОБЕННОСТИ ОРГАНИЗАЦИИ ОБРАЗОВАТЕЛЬНОГО ПРОЦЕССА ДЛЯ ИНВАЛИДОВ И ЛИЦ С ОГРАНИЧЕННЫМИ ВОЗМОЖНОСТЯМИ ЗДОРОВЬЯ	28

1. ЦЕЛЬ И ЗАДАЧИ ДИСЦИПЛИНЫ

Программа составлена в соответствии с требованиями Федерального государственного образовательного стандарта высшего образования – специалитет по специальности 18.05.01 Химическая технология энергонасыщенных материалов и изделий, специализации №1 «Химическая технология органических соединений азота», рекомендаций Методической комиссии и накопленного опыта преподавания дисциплины кафедрой Химической технологии органических соединений азота РХТУ им. Д.И. Менделеева. Программа рассчитана на изучение дисциплины в течение одного семестра.

Дисциплина «Теория, свойства и применение взрывчатых веществ») относится к дисциплинам по выбору формируемой участниками образовательных отношений части дисциплин учебного плана (Б1.В.ДВ.02.01).

Изучение дисциплины базируется на знании общетеоретических дисциплин физической химии, физики, математики, процессов и аппаратов химической технологии, а также профилирующих дисциплин: «Основы технологий ЭНМ и изделий» и «Химия энергонасыщенных соединений», «Химическая физика энергонасыщенных материалов». Знания, полученные при изучении дисциплины, являются основой для последующего изучения специальных дисциплин: «Основы технологической безопасности производства энергонасыщенных материалов и изделий», «Научно-исследовательский практикум».

Цель дисциплины «Теория, свойства и применение взрывчатых веществ» – изучение теории процесса передачи энергии взрыва в окружающую среду, а также практических аспектов применения взрыва, на базе элементов физики твёрдого тела, газодинамики и теории подобия.

Задачи дисциплины:

- формирование у обучающихся представления о физических основах процесса передачи энергии взрыва в окружающую среду с различными физико-механическими характеристиками на основе избранных глав физики твёрдого тела и газодинамики;
- ознакомление со способами использования энергии взрыва в военном деле, промышленности, науке, с ролью энергоёмких систем в создании новых перспективных технологий, с характеристиками устройств и изделий, использующих энергию взрыва;
- усвоение обучающимися методологии оценки эффективности при взрыве энергоёмких материалов на основе их физико-химических свойств, формирования требований к энергоёмким материалам, вытекающих из условий их применения.

Дисциплина «Теория, свойства и применение взрывчатых веществ» преподаётся в 9 семестре, включает лекции и практические занятия. Контроль успеваемости студентов ведётся по принятой в университете рейтинговой системе.

Рабочая программа дисциплины может быть реализована с применением электронных образовательных технологий и электронного обучения полностью или частично.

2. ТРЕБОВАНИЯ К РЕЗУЛЬТАТАМ ОСВОЕНИЯ ДИСЦИПЛИНЫ

Изучение дисциплины направлено на приобретение следующих **компетенций и индикаторов их достижения:**

Профессиональные компетенции и индикаторы их достижения:

Задача профессиональной деятельности	Объект или область знания	Код и наименование ПК	Код и наименование индикатора достижения ПК	Основание (профессиональный стандарт, анализ опыта) Обобщенные трудовые функции
Тип задач профессиональной деятельности: экспертно-аналитический				
<p>Участие в экспертизе аварийных ситуаций при работах с энергонасыщенными материалами и изделиями; участие в экспертизе чрезвычайных ситуаций, имевших место с использованием энергонасыщенных материалов.</p>	<p>Расчетные методы прогнозирования энергетических характеристик энергонасыщенных материалов</p>	<p>ПК-3 Способен в составе группы проводить экспертизу происшествий с участием энергонасыщенных материалов и изделий</p>	<p>ПК-3.1 Знает теоретические основы современных методов химического и физико-химического анализа и их использования для идентификации энергонасыщенных материалов; методы оценки эффективности энергонасыщенных материалов по их физико-химическим свойствам и области их использования; характеристики основных устройств и изделий, использующих энергию горения и взрыва;</p> <p>ПК-3.2 Умеет использовать имеющееся специальное оборудование и современные приборы физико-химического анализа для исследования энергонасыщенных материалов и изделий на их</p>	<p>26 Химическое, химико-технологическое производство (в сферах: разработки, проектирования, наладки, эксплуатации и совершенствования средств, методов получения и способов применения энергонасыщенных материалов и изделий; промышленного и опытного производства индивидуальных и смесевых энергонасыщенных материалов, исходных и промежуточных продуктов для их получения; промышленного и опытного производства изделий на основе энергонасыщенных материалов; эксплуатации и хранения энергонасыщенных материалов; надзора в области промышленной безопасности при получении и использовании энергонасыщенных материалов и изделий). Анализ требований к профессиональным компетенциям, предъявляемых к выпускникам на рынке труда; обобщение отечественного и зарубежного опыта.</p>

Задача профессиональной деятельности	Объект или область знания	Код и наименование ПК	Код и наименование индикатора достижения ПК	Основание (профессиональный стандарт, анализ опыта) Обобщенные трудовые функции
			<p>основе; решать прямые и обратные задачи взрыва энергонасыщенных материалов в различных средах;</p> <p>ПК-3.3</p> <p>Владеет методами физико-химического анализа для установления структуры, анализа и обнаружения энергонасыщенных материалов; навыками проведения и организации работ с использованием химических и физико-химических методов анализа для решения криминалистических задач; навыками и методиками расчета для различных условий практического применения энергонасыщенных материалов.</p>	

Задача профессиональной деятельности	Объект или область знания	Код и наименование ПК	Код и наименование индикатора достижения ПК	Основание (профессиональный стандарт, анализ опыта) Обобщенные трудовые функции
Тип задач профессиональной деятельности: научно-исследовательский				
<p>- Участие в научно-исследовательских и опытно-конструкторских работах (далее - НИОКР), направленных на совершенствование получения и использования энергонасыщенных материалов и изделий и изучение их свойств;</p> <p>- разработка программ, методик, технических средств для проведения исследований свойств существующих и новых энергонасыщенных материалов и изделий;</p> <p>- обработка и анализ результатов экспериментальных исследований, формулирование выводов, подготовка отчетов и публикаций о результатах исследований,</p>	<p>Индивидуальные и смесевые энергонасыщенные материалы и изделия на их основе;</p> <p>расчетные методы прогнозирования энергетических характеристик энергонасыщенных материалов;</p> <p>методы и приборы для исследования и оценки эффективности и практической пригодности энергонасыщенных материалов и изделий.</p>	<p>ПК- 4</p> <p>Способен разрабатывать инновационные методики и программы проведения исследований индивидуальных и смесевых взрывчатых материалов, их испытаний</p>	<p>ПК-4.1</p> <p>Знает основные методы, используемые при проведении исследований индивидуальных и смесевых взрывчатых материалов, их испытаний; физико-химические основы возникновения и развития самораспространяющихся процессов горения и детонации и методы расчёта их параметров; физические основы взрыва в различных средах; методы создания новых соединений и составов с заданными физико-химическими, взрывчатыми, механическими и другими специальными свойствами; принципы подбора компонентов и зависимость важнейших свойств энергонасыщенных смесевых материалов от природы и соотношения компонентов;</p>	<p>Анализ требований к профессиональным компетенциям, предъявляемых к выпускникам на рынке труда; обобщение отечественного и зарубежного опыта.</p> <p>Профессиональный стандарт 40.011 «Специалист по научно-исследовательским и опытно-конструкторским разработкам», утвержденный приказом Министерства труда и социальной защиты Российской Федерации от 04.03.2014 № 121н, Обобщенная трудовая функция</p> <p>В. Проведение научно-исследовательских и опытно-конструкторских разработок при исследовании самостоятельных тем.</p> <p>В /02.6. Проведение работ по обработке и анализу научно-технической информации и результатов исследований.</p>

Задача профессиональной деятельности	Объект или область знания	Код и наименование ПК	Код и наименование индикатора достижения ПК	Основание (профессиональный стандарт, анализ опыта) Обобщенные трудовые функции
<p>защита интеллектуальной собственности; - участие во внедрении результатов НИОКР; - поиск и анализ научно-технической информации в области энергонасыщенных материалов и изделий с целью научно-практической и патентной поддержки проводимых исследований</p>			<p>ПК-4.2 Умеет теоретически рассчитывать и экспериментально определять термодинамические и взрывчатые характеристики энергонасыщенных материалов; предлагать и решать задачи, связанные с проведением исследований индивидуальных и смесевых взрывчатых материалов, их испытаний; прогнозировать взрывчатые свойства энергонасыщенных материалов на основе их физико-химических характеристик; ПК-4.3 Владеет методиками расчета и экспериментального определения взрывчатых характеристик и специальных свойств энергонасыщенных материалов и изделий; навыками экспериментальной работы по исследованию энергонасыщенных соединений; основными экспериментальными методами синтеза, анализа энергонасыщенных соединений, комплексного исследования их физико-химических и взрывчатых свойств.</p>	

В результате изучения дисциплины студент специалитета должен:

знать:

- физические основы взрыва в средах с различными физико-механическими характеристиками;
- методы оценки эффективности энергоёмких материалов по их физико-химическим свойствам и выбора оптимальной области использования для них;
- методы использования энергоёмких материалов в военном деле, промышленности, науке;
- характеристики основных устройств и изделий, использующих энергию взрыва;
- требования к энергоёмким материалам, вытекающие из условий их применения;

уметь:

- прогнозировать взрывчатые свойства энергонасыщенных материалов на основе их физико-химических характеристик;
- решать прямые и обратные задачи взрыва энергонасыщенных материалов в различных средах;

владеть:

- навыками и методиками расчета для различных условий практического применения энергонасыщенных материалов;
- навыками изучения и обобщения информации в области разработки, исследования и применения энергонасыщенных материалов.

3. ОБЪЕМ ДИСЦИПЛИНЫ И ВИДЫ УЧЕБНОЙ РАБОТЫ

Вид учебной работы	Объем дисциплины		
	ЗЕ	Акад. ч.	Астр. ч.
Общая трудоемкость дисциплины	4	144	108
Контактная работа – аудиторные занятия:	1.33	48	36
Лекции	0.88	32	24
Практические занятия (ПЗ)	0.45	16	12
Самостоятельная работа	1.67	60	45
Контактная самостоятельная работа	1,67	-	-
Самостоятельное изучение разделов дисциплины		60	45
Экзамен	1	36	27
Контактная работа – промежуточная аттестация	1	0,4	0,3
Подготовка к экзамену.		35,6	26,7
Вид контроля:	экзамен		

4. СОДЕРЖАНИЕ ДИСЦИПЛИНЫ

4.1. Разделы дисциплины и виды занятий

№ п/п	Раздел дисциплины	Часов					
		Всего	в т.ч. в форме пр. подг.	Лекции	Практические занятия	в т.ч. в форме пр. подг.	Сам. работа
	Введение	4		2			2
	Раздел 1. Элементы физики взрыва	30		8	4		18
1.1.	Явление взрыва. Уравнения состояния продуктов взрыва конденсированных ВВ.	8		2	2		4
1.2.	Основы теории разлёта продуктов взрыва.	8		2	2		4
1.3.	Гидродинамическая теория волн сжатия и разгрузки.	6		2			4
1.4.	Вычисление начальных параметров ударных волн при взрыве в средах с различными физико-механическими характеристиками	8		2			6
	Раздел 2. Работа взрыва	38	8	10	10		18
2.1.	Баланс энергии при взрыве. Вычисление работы и импульса взрыва.	10	4	2	4		4
2.2.	Действие контактного взрыва. Роль откольных явлений. Зоны разрушения в твердых телах.	4		2			2
2.3.	Закономерности формирования и распространения ударных волн в деформируемых средах.	4		2			2
2.4.	Кумулятивное действие взрыва. Применение в военном деле и промышленности.	8		2	2		4

№ п/п	Раздел дисциплины	Часов					
		Всего	в т.ч. в форме пр. подг.	Лекции	Практические занятия	в т.ч. в форме пр. подг.	Сам. работа
2.5.	Использование теории подобия для определения удельного расхода ВВ, зон разрушения и безопасных расстояний при взрыве.	12	4	2	4		6
	Раздел 3. Применение взрывчатых веществ в горнодобывающей промышленности	18		6			12
3.1	Методы ведения взрывных работ в горной промышленности. Требования к ВВ в горной промышленности с учетом условий применения.	6		2			4
3.2	Взрывные работы в строительстве, ликвидации аварий, нефтедобывающей промышленности.	6		2			4
3.3	Современные технологии по изготовлению ВВ на месте, снаряжению и инициированию зарядов.	6		2			4
	Раздел 4. Применение взрывчатых веществ в металлургии, военных и научных целях.	18		6	2		10
4.1	Использование ВВ для обработки металла взрывом.	6		2			4
4.2	Использование ВВ и других энергоёмких соединений для снаряжения боеприпасов.	8		2	2		4

№ п/п	Раздел дисциплины	Часов					
		Всего	в т.ч. в форме пр. подг.	Лекции	Практические занятия	в т.ч. в форме пр. подг.	Сам. работа
4.3	Применение ВВ для синтеза сверхтвердых материалов и создания сверхвысоких давлений.	4		2			2
	Подготовка к экзамену	36					
	ИТОГО	144	8	32	16		60

4.2. Содержание разделов дисциплины.

Введение

Структура дисциплины, литература по дисциплины. Краткая характеристика области использования ВВ, задачи, решаемые с использованием энергии взрыва, массовые взрывы в промышленности, приоритет отечественных ученых в области совершенствования техники и технологии ведения взрывных работ. Рост производства ВВ в развитых странах, перспективы развития применения ВВ в промышленности.

Раздел 1. Элементы физики взрыва

- 1.1 Явление взрыва. Уравнение состояния продуктов взрыва. Уравнение состояния Ландау-Станюковича и его использование в физике взрыва. Методы экспериментального определения уравнения состояния продуктов взрыва конденсированного ВВ. Использование элементов теории твердого тела для описания поведения продуктов взрыва.
- 1.2 Основы теории разлета продуктов взрыва конденсированного ВВ. Качественная характеристика явлений, сопровождающих разлет продуктов взрыва в средах с различными физико-механическими характеристиками. Расчет границ зоны расширения продуктов взрыва в воздухе, воде и более плотных средах.
- 1.3 Гидродинамическая теория волн сжатия и волн разгрузки. Эйлеровы уравнения движения сплошной среды и их частное решение для плоского случая. Ударная волна. Понятие о центрированной волне разгрузки и описание изменения параметров на ее фронте.
- 1.4 Вычисление начальных параметров ударных волн при взрыве в средах с различными физико-механическими характеристиками (вакуум, воздух, вода, горная порода, металл, абсолютно недеформируемое тело). Понятие об ударной адиабате вещества, запись ударной адиабаты в обобщенной форме. Экспериментальные методы изучения сжимаемости конденсированных веществ в области высоких и сверхвысоких давлений. Теоретическое и практическое значение этих результатов.

Раздел 2. Работа взрыва

- 2.1 Баланс энергии при взрыве. Понятие о бризантном и фугасном действии взрыва. Экспериментальные методы оценки работы взрыва. Импульс контактного взрыва и его связь с разрушающим действием взрыва. Понятие об активной части заряда и методы ее вычисления, основанные на гипотезе «мгновенной детонации». Вычисление удельного

импульса, действующего импульса на контактную поверхность. Метательное действие продуктов взрыва.

2.2 Действие контактного взрыва на твердые тела. Явление откола и его роль в разрушающем действии взрыва. Зоны разрушения в твердых телах.

2.3 Закономерности формирования и распространения ударных волн в деформируемых средах. Скорость звука, упругий предвестник, ударная адиабата с фазовыми переходами, ударная адиабата пористых тел. Экспериментальные методы определения параметров ударных волн при взрыве в различных средах и при высокоскоростных столкновениях.

2.4 Кумулятивное действие взрыва. Гидродинамическая теория формирования кумулятивной струи, теория бронепробивного действия кумулятивного заряда. Влияние формы кумулятивной поверхности и параметров детонации ВВ на бронепробивное действие кумулятивного заряда.

2.5 Вывод основных соотношений, определяющих удельный расход ВВ, расчет зон разрушения и безопасных расстояний при взрыве с использованием элементов теории подобия. Взрыв в грунте, взрыв в воде, взрыв в воздухе.

Раздел 3. Применение взрывчатых веществ в горнодобывающей промышленности

3.1 Влияние физико-механических свойств горных пород на удельный расход ВВ. Методы ведения взрывных работ в горной промышленности. Метод накладных зарядов. Метод шпуровых зарядов. Короткозамедленное взрывание. Особенности взрывных работ в шахтах, опасных по газу и пыли. Метод скважинных зарядов. Характеристика метода и область использования. Порядок взрывания скважин, схема коммутации. Взрывы на сброс и выброс.

3.2 Взрывные работы в нефтедобывающей промышленности. Торпедирование скважин, взрывное бурение, ликвидация аварий. Взрывные работы в строительстве. Посадка насыпей, корчевка пней, валка леса. Разрушение старых построек, заводских труб, дноуглубительные работы.

3.3 Современные требования горнодобывающей промышленности к технологии создания зарядов. Характеристика условий использования и требования к ВВ в горнодобывающей промышленности. Требования по совершенствованию состава взрывчатых веществ, экологические требования. Простейшие аммиачно-селитренные ВВ, эмульсионные ВВ, изготовление ВВ на месте применения.

Раздел 4. Применение взрывчатых веществ в металлургии, военных и научных целях

4.1 Использование ВВ для обработки металла взрывом. Основные принципы обработки металла взрывом. Взрывная штамповка, сварка, резка, закалка, чеканка, взрывное упрочнение, прессование. Технология и ВВ, применяемые для этих видов работ.

4.2 Использование ВВ и других энергоёмких соединений для снаряжения боеприпасов. Обоснование требований к взрывчатым веществам, нашедшим применение в военном деле.

4.3 Технология создания сверхвысоких давлений с использованием энергии взрыва с целью получения сверхтвердых материалов (вюрцитоподобной модификации нитрида бора и ультрадисперсного алмаза). Взрывное компактирование и детонационный синтез.

5. СООТВЕТСТВИЕ СОДЕРЖАНИЯ ТРЕБОВАНИЯМ К РЕЗУЛЬТАТАМ ОСВОЕНИЯ ДИСЦИПЛИНЫ

№	Компетенции	Раздел				
		Введение	1	2	3	4
	Знать:					
1	– физические основы взрыва в средах с различными физико-механическими характеристиками;		+	+		
2	– методы оценки эффективности энергоёмких материалов по их физико-химическим свойствам и выбора оптимальной области использования для них;			+	+	+
3	– требования к энергоёмким материалам, вытекающие из условий их применения;				+	+
4	– методы использования энергоёмких материалов в военном деле, промышленности, науке;	+		+	+	+
5	– характеристики основных устройств и изделий, использующих энергию взрыва.			+	+	+
	Уметь:					
6	– прогнозировать взрывчатые свойства энергонасыщенных материалов на основе их физико-химических характеристик;			+	+	+
7	– решать прямые и обратные задачи взрыва энергонасыщенных материалов в различных средах.			+	+	+
	Владеть:					
8	– навыками и методиками расчета для различных условий практического применения энергонасыщенных материалов;		+	+	+	+
9	– навыками изучения и обобщения информации в области разработки, исследования и применения энергонасыщенных материалов.	+	+	+	+	+
В результате освоения дисциплины студент должен приобрести следующие профессиональные компетенции:						
10	ПК-3 Способен в составе группы проводить экспертизу происшествий с участием энергонасыщенных материалов и изделий	ПК-3.1 Знает теоретические основы современных методов химического и физико-химического анализа и их использования для идентификации энергонасыщенных материалов; методы оценки эффективности энергонасыщенных	+	+	+	+

№	Компетенции		Раздел				
			Введение	1	2	3	4
		материалов по их физико-химическим свойствам и области их использования; характеристики основных устройств и изделий, использующих энергию горения и взрыва;					
10		<p>ПК-3.2 Умеет использовать имеющееся специальное оборудование и современные приборы физико-химического анализа для исследования энергонасыщенных материалов и изделий на их основе; решать прямые и обратные задачи взрыва энергонасыщенных материалов в различных средах;</p>		+	+	+	+
		<p>ПК-3.3 Владеет методами физико-химического анализа для установления структуры, анализа и обнаружения энергонасыщенных материалов; навыками проведения и организации работ с использованием химических и физико-химических методов анализа для решения криминалистических задач; навыками и методиками расчета для различных условий практического применения энергонасыщенных материалов.</p>		+	+	+	+

№	Компетенции		Раздел				
			Введение	1	2	3	4
11	<p>ПК- 4 Способен разрабатывать инновационные методики и программы проведения исследований индивидуальных и смесевых взрывчатых материалов, их испытаний</p>	<p>ПК-4.1 Знает основные методы, используемые при проведении исследований индивидуальных и смесевых взрывчатых материалов, их испытаний; физико-химические основы возникновения и развития самораспространяющихся процессов горения и детонации и методы расчёта их параметров; физические основы взрыва в различных средах; методы создания новых соединений и составов с заданными физико-химическими, взрывчатыми, механическими и другими специальными свойствами; принципы подбора компонентов и зависимость важнейших свойств энергонасыщенных смесевых материалов от природы и соотношения компонентов; прогнозировать взрывчатые свойства энергонасыщенных материалов на основе их физико-химических характеристик;</p>	+	+	+	+	+

№	Компетенции	Раздел				
		Введение	1	2	3	4
	<p>ПК-4.2 Умеет теоретически рассчитывать и экспериментально определять термодинамические и взрывчатые характеристики энергонасыщенных материалов; предлагать и решать задачи, связанные с проведением исследований индивидуальных и смесевых взрывчатых материалов, их испытаний;</p>		+	+	+	+
	<p>ПК-4.3 Владеет методиками расчета и экспериментального определения взрывчатых характеристик и специальных свойств энергонасыщенных материалов и изделий; навыками экспериментальной работы по исследованию энергонасыщенных соединений; основными экспериментальными методами синтеза, анализа энергонасыщенных соединений, комплексного исследования их физико-химических и взрывчатых свойств.</p>		+	+	+	+

6. ПРАКТИЧЕСКИЕ ЗАНЯТИЯ

6.1. Практические занятия

Учебным планом подготовки по специальности 18.05.01 Химическая технология энергонасыщенных материалов и изделий, специализации №1 «Химическая технология органических соединений азота» предусмотрено проведение практических занятий по дисциплине «Теория, свойства и применение взрывчатых веществ» в объеме 16 часов (0.45 зач. ед.) в 9 семестре. Практические занятия проводятся под руководством преподавателей и направлены на углубление теоретических знаний, полученных студентом на лекционных занятиях, приобретение навыков решения ряда практических задач в области энергонасыщенных материалов и изделий.

Примерные темы практических занятий

№ п.п.	№ раздела дисциплины	Темы практических (семинарских) занятий	Часы
1	1.1	Явление взрыва. Уравнения состояния продуктов взрыва конденсированных ВВ.	2
2	1.2	Основы теории разлёта продуктов взрыва.	2
3	2.1	Баланс энергии при взрыве. Вычисление работы и импульса взрыва.	4
4	2.4	Кумулятивное действие взрыва. Применение в военном деле и промышленности. Расчет эффективности заряда.	2
5	2.5	Использование теории подобия для определения удельного расхода ВВ, зон разрушения и безопасных расстояний при взрыве. Расчеты воронок выброса, безопасных расстояний по сейсмическому и ударноволновому воздействию.	4
6	4.2	Использование ВВ и других энергоёмких соединений для снаряжения боеприпасов, расчет скорости осколков. Расчет зон поражения ударной волной в воде и воздухе. Определение тротилового эквивалента боеприпаса по размерам зон поражения.	2

7. САМОСТОЯТЕЛЬНАЯ РАБОТА

Самостоятельная работа проводится с целью углубления знаний по дисциплине и предусматривает:

1. регулярную проработку пройденного на лекциях и практических занятиях учебного материала;
2. подготовку к контрольным работам;
3. подготовку к сдаче экзамена.

Планирование времени на самостоятельную работу, необходимого на изучение дисциплины, студентам лучше всего осуществлять на весь период изучения, предусматривая при этом регулярное повторение пройденного материала. Материал, законспектированный на лекциях, необходимо регулярно дополнять сведениями из литературных источников, представленных в рабочей программе. При работе с указанными источниками рекомендуется составлять краткий конспект материала, с обязательным фиксированием библиографических данных источника.

8. ПРИМЕРЫ ОЦЕНОЧНЫХ СРЕДСТВ ДЛЯ КОНТРОЛЯ ОСВОЕНИЯ ДИСЦИПЛИНЫ

Совокупная оценка по дисциплине складывается из оценок за выполнение контрольных работ (максимальная оценка 60 баллов) и итогового контроля в форме экзамена (максимальная оценка 40 баллов).

8.1. Оценочные средства освоения теоретических разделов дисциплины

Текущий контроль освоения теоретических разделов дисциплины осуществляется по результатам трех контрольных работ.

По итогам текущего контроля в семестре обучающийся суммарно может набрать 60 баллов:

Вид контроля	КР №1	КР №2	КР №3	Σ
Баллы	20	20	20	60

8.1.1. Примеры контрольных работ

Контрольная работа по содержанию раздела 2, разделы 2.1-2.4.

Вариант №1

1. Сравните фугасность вещества 370 см^3 в бомбе Траудля с другими ВВ.
2. Найдите эквивалентное количество аммонита №6 по Беляеву-Курбангалиной.
3. При взрыве 1 кг ВВ в баллистической мортире массой 1т на подвесе 4м отклонение составило 0,5м. Определить механическую энергию взрыва.
4. По предыдущим условиям рассчитать импульс взрыва.

Вариант №2

1. Кумулятивный заряд из гексогена с плотностью $1,7 \text{ г/см}^3$, облицовка – конус диаметром 100 мм и углом вершины 60 град, детонация распространяется по нормали к поверхности конуса. Рассчитать длину кумулятивной струи.
2. Рассчитать массу облицовки из меди при ее толщине 1 мм, массы струи и песта.
3. Рассчитать скорость кумулятивной струи.
4. Определить глубину пробития алюминиевой преграды данным боеприпасом.

Оценка за контрольную работу

Вопрос	1	2	3	4	Σ
Баллы	5	5	5	5	20

Контрольная работа по содержанию раздела 2, раздел 2.5.

Вариант №1

1. Определите объем воронки с $n=2$ и $W=3\text{м}$ и массу породы, материал - гранит.
2. Определите расход ТНТ для образования воронки с $n=2$ и $W=3\text{м}$ в граните.
3. Определить безопасное расстояние по сейсмической волне.
4. Определить безопасное расстояние по ударной волне.

Вариант №2

1. Перевести в тротильный эквивалент 200 кг скального аммонита.
2. Рассчитать геометрию воронки выброса с $n=1,5$ в глине.
3. Определить безопасное расстояние по сейсмической волне.
4. Определить безопасное расстояние по ударной волне.

Оценка за контрольную работу

Вопрос	1	2	3	4	Σ
Баллы	5	5	5	5	20

Контрольная работа по содержанию раздела 4, раздел 4.2.

Вариант №1

1. Определите тротильный эквивалент 50 кг пентолита.
2. Определите геометрические размеры заряда при плотности $1,6 \text{ г/см}^3$.
3. Для взрыва данного заряда в воде на глубине 10м определите размер газового пузыря.
4. Определите давление и импульс на расстоянии 10м от заряда.

Вариант №2

1. Определить тротильный эквивалент наземного взрыва, если на расстоянии 100 м давление в ударной волне составляет 0,05 МПа.
2. Определите импульс ударной волны на этом расстоянии.
3. Рассчитайте радиусы зон разрушения по ударной волне.
4. Определите расстояние 50% вероятности летального исхода для неукрытого человека по ударной волне.

Оценка за контрольную работу

Вопрос	1	2	3	4	Σ
Баллы	5	5	5	5	20

8.1.2. Вопросы для итогового контроля освоения теоретических разделов дисциплины

1. Явление взрыва. Классификация взрывов по источникам энергии. Химические взрывчатые вещества.
2. Уравнения состояния продуктов взрыва. Методы экспериментального определения уравнения состояния продуктов взрыва.
3. Взаимодействие продуктов взрыва с различными средами. Расчет зоны расширения продуктов взрыва в воздухе.
4. Гидродинамическая теория волн сжатия и волн разгрузки. Ударная волна. Понятие о центрированной волне разгрузки.
5. Вычисление начальных параметров ударных волн при взрыве в вакууме и воздухе.
6. Вычисление начальных параметров ударных волн при взрыве в воде.
7. Вычисление начальных параметров ударных волн при взрыве в металле и абсолютно недеформируемом теле.
8. Понятие об ударной адиабате вещества, запись ударной адиабаты в обобщенной форме.
9. Экспериментальные методы изучения сжимаемости конденсированных веществ в области высоких и сверхвысоких давлений. Теоретическое и практическое значение этих результатов.
10. Работа взрыва. Баланс энергии при взрыве. Экспериментальные методы оценки работы взрыва.
11. Понятие о бризантном и фугасном действии взрыва. Импульс контактного взрыва и его связь с метательным и разрушающим действием взрыва.
12. Понятие об активной части заряда и методы ее вычисления.
13. Метательное действие взрыва. Экспериментальные методы его определения.
14. Явление откола и его роль в разрушающем действии взрыва.
15. Кумулятивное действие взрыва. Гидродинамическая теория формирования кумулятивной струи и ее бронепробивного действия.
16. Влияние формы кумулятивной поверхности и параметров детонации ВВ на бронепробивное действие кумулятивного заряда.
17. Закономерности формирования и распространения ударных волн в деформируемых средах.
18. Экспериментальные методы определения параметров ударных волн при взрыве в различных средах.
19. Вывод основных соотношений, определяющих удельный расход ВВ, зон разрушения и безопасных расстояний при взрыве с использованием элементов теории подобия.
20. Взрыв в грунте, давление и импульс в ударной волне, сейсмическое действие взрыва, зависимость от расстояния и вида грунта.

21. Взрыв в воде, давление и импульс в ударной волне, газовый пузырь, зависимость от глубины взрыва.
22. Взрыв в воздухе, давление и импульс в ударной волне, наземный и воздушный взрыв, зоны разрушения.
23. Применение ВВ в горнодобывающей промышленности. Влияние физико-механических свойств горных пород на удельный расход ВВ.
24. Системы горных выработок на открытой поверхности и под землей. Методы ведения взрывных работ в горной промышленности.
25. Метод накладных зарядов, шпуровых зарядов, Короткозамедленное взрывание. Особенности взрывных работ в шахтах опасных по газу и пыли.
26. Метод скважинных зарядов. Характеристика метода и область использования. Порядок взрывания скважин, схема коммутации. Взрывы на сброс и выброс.
27. Взрывные работы в нефтедобывающей промышленности. Торпедирование скважин, взрывное бурение, ликвидация аварий.
28. Взрывные работы в строительстве. Посадка насыпей, корчевка пней, валка леса. Разрушение старых построек, заводских труб, дноуглубительные работы.
29. Современные требования горнодобывающей промышленности к технологии создания зарядов. Характеристика условий использования и требования к ВВ в горнодобывающей промышленности.
30. Требования по совершенствованию состава взрывчатых веществ, экологические требования. Простейшие аммиачно-селитренные ВВ, эмульсионные ВВ, изготовление ВВ на месте применения.
31. Использование ВВ для обработки металла взрывом. Взрывная штамповка, взрывное упрочнение, прессование. Технология и ВВ, применяемые для этих видов работ.
32. Основные принципы обработки металла взрывом. Взрывная сварка, плакировка, резка. Технология и ВВ, применяемые для этих видов работ.
33. Использование ВВ и других энергоёмких соединений для снаряжения боеприпасов. Обоснование требований к взрывчатым веществам, нашедшим применение в военном деле.
34. Технология создания сверхвысоких давлений с использованием энергии взрыва с целью получения сверхтвердых материалов (вюрцитоподобной модификации нитрида бора и ультрадисперсного алмаза). Взрывное компактирование и детонационный синтез.

Полный перечень оценочных средств приведен в виде отдельного документа, являющегося неотъемлемой частью основной образовательной программы.

8.1.3. Структура и пример экзаменационных билетов

Итоговый контроль освоения материала дисциплины проводится в форме устного итогового экзамена. Экзамен по дисциплине «Теория, свойства и применение взрывчатых веществ» включает контрольные вопросы по всем разделам учебной программы дисциплины. Экзаменационный билет состоит из 2 вопросов, относящихся к разным разделам дисциплины. Вопросы билета предусматривают развернутые ответы обучающегося по обозначенной тематике. Ответ на каждый вопрос экзаменационного билета оценивается в 20 баллов, суммарная максимальная оценка 40 баллов. Общая оценка освоения дисциплины складывается путем суммирования оценок текущего контроля и ответа на экзамене. Максимальная оценка – 100 баллов.

Пример экзаменационного билета.

«Утверждаю» Зав. кафедрой ХТОСА В.П. Синдицкий	Министерство науки и высшего образования и РФ
	Российский химико-технологический университет имени Д.И. Менделеева
_____	Кафедра химии и технологии органических соединений азота 18.05.01 Химическая технология энергонасыщенных материалов и изделий
«__» _____ 202_г.	Специализация №1 «Химическая технология органических соединений азота»
	Дисциплина «Теория, свойства и применение взрывчатых веществ»
Билет № 1	
1. Явление взрыва. Классификация взрывов по источникам энергии. Химические взрывчатые вещества.	
2. Влияние формы кумулятивной поверхности и параметров детонации ВВ на бронепробивное действие кумулятивного заряда.	

9. УЧЕБНО-МЕТОДИЧЕСКОЕ ОБЕСПЕЧЕНИЕ ДИСЦИПЛИНЫ

9.1. Рекомендуемая литература

А. Основная литература:

1. Андреев В. В., Гуськов А. В., Милевский К. Е., Слесарева Е. Ю. Теория горения и взрыва: высокоэнергетические материалы [Электронный ресурс]: учебное пособие для вузов. – М.: Юрайт, 2017, 323 с. Режим доступа: <https://biblio-online.ru/book/teoriya-goreniya-i-vzryva-vysokoenergeticheskie-materialy-437947>.
2. Илюшин М.А., Савенков Г.Г., Мазур А.С. Промышленные взрывчатые вещества [Электронный ресурс]: учебное пособие – Электрон. дан. – Санкт-Петербург : Лань, 2018, 200 с. Режим доступа: <https://e.lanbook.com/book/107912>.
3. Лукьянов, В. Г. Взрывные работы: учебник для вузов. 2-е изд. [Электронный ресурс] – М.: Издательство Юрайт, 2018, 402 с. — ISBN 978-5-534-03748-7. Режим доступа: <https://biblio-online.ru/viewer/vzryvnye-raboty-438700>.
4. Комащенко, В. И., Исмаилов Т. Т.; под ред. В. Г. Мартынова. Технология взрывных работ: учеб. пособие для вузов. 2-е изд., перераб. и доп. [Электронный ресурс] – М.: Издательство Юрайт, 2018, 428 с., ISBN 978-5-534-06639-5. Режим доступа: <https://biblio-online.ru/book/tehnologiya-vzryvnyh-rabot-441283>.
5. К.К. Андреев, А.Ф. Беляев "Теория ВВ", М., "Оборонгиз", 1963 (базовый учебник).

Б. Дополнительная литература:

1. Хотин В. Г. и др. Кумуляция и ее использование во взрывной технике: учебное пособие – М.: РХТУ им. Д.И. Менделеева, 2007, 87 с., ISBN 978-5-7237-0661-3.
2. Приказ Федеральной службы по экологическому, технологическому и атомному надзору от 16 декабря 2013 г. N 605 "Об утверждении федеральных норм и правил в области промышленной безопасности "Правила безопасности при взрывных

работах" [Электронный ресурс]. Режим доступа: <http://ivo.garant.ru/#/document/70628432>.

3. Хотин, В. Г., Аникин Н.И., Красиков А.С. Обобщенные зависимости для расчета ударных адиабат конденсированных сред: учеб. пособие – М.: РХТУ. Издат. центр, 2002, 56 с., ISBN 5-7237-0364-1.
4. Серушкин В.В., Синдицкий В.П. Термодинамика процессов горения и детонации. Издательский центр РХТУ им. Д.И. Менделеева, Москва, 2012, 112 с.
5. Б.Н. Кондриков "Химическая термодинамика горения и взрыва." МХТИ, 1980, 80 стр.
6. Б.Н. Кондриков "Детонация." МХТИ, 1980, 80 стр.

9.2. Рекомендуемые источники научно-технической информации

Физика горения и взрыва. ISSN: 0430-6228

Химическая физика. ISSN (print): 0207-401X

Горение и взрыв. ISSN: 2305-9117

Propellants, Explosives, Pyrotechnics. Online ISSN: 1521-4087

Journal of Energetic Material. Print ISSN: 0737-0652, Online ISSN: 1545-8822

Thermochimica Acta. ISSN: 0040-6031

Combustion and Flame. ISSN: 0010-2180

International Journal of Energetic Materials and Chemical Propulsion. ISSN Print:

2150-766X, ISSN Online: 2150-7678

Central European Journal of Energetic Materials. Print ISSN 1733-7178,

Online ISSN 2353-1843

9.3. Средства обеспечения освоения дисциплины

Для реализации учебной программы подготовлены следующие средства обеспечения освоения дисциплины:

банк тестовых заданий для текущего контроля освоения дисциплины (общее число вопросов – 24);

банк тестовых заданий для итогового контроля освоения дисциплины (общее число вопросов – 34);

В случае проведения занятий с использованием электронного образования и дистанционных образовательных технологий используются следующие образовательные технологии и средства освоения дисциплины:

- электронная информационно-образовательная среда РХТУ им. Д.И. Менделеева – Режим доступа <https://eios.muctr.ru/> (дата обращения: 22.05.2023);

система обмена текстовыми сообщениями для мобильных и иных платформ с поддержкой голосовой и видеосвязи WhatsApp;

- платформа для проведения on-line конференций и вебинаров ZOOM – Режим доступа <https://zoom.us/> (дата обращения: 22.05.2023);

- файлообменная система Google Диск – Режим доступа <https://drive.google.com/> (дата обращения: 22.05.2023);

- электронная почта преподавателей и студентов.

10. ПЕРЕЧЕНЬ ИНФОРМАЦИОННЫХ ТЕХНОЛОГИЙ, ИСПОЛЬЗУЕМЫХ В ОБРАЗОВАТЕЛЬНОМ ПРОЦЕССЕ

Информационную поддержку изучения дисциплины осуществляет Информационно-библиотечный центр (ИБЦ) РХТУ им. Д.И. Менделеева, который обеспечивает обучающихся основной учебной, учебно-методической и научной литературой, необходимой для организации образовательного процесса по дисциплине. Общий объем многоотраслевого фонда ИБЦ на 01.01.2023 составляет 1 727 628 экз.

Фонд ИБЦ располагает учебной, учебно-методической и научно-технической литературой в форме печатных и электронных изданий, а также включает официальные, справочно-библиографические, специализированные отечественные и зарубежные периодические и информационные издания. ИБЦ обеспечивает доступ к профессиональным базам данных, информационным, справочным и поисковым системам.

Каждый обучающийся обеспечен свободным доступом из любой точки, в которой имеется доступ к сети Интернет и к электронно-библиотечной системе (ЭБС) Университета, которая содержит различные издания по основным изучаемым дисциплинам и сформирована по согласованию с правообладателями учебной и учебно-методической литературы.

Для более полного и оперативного справочно-библиографического и информационного обслуживания в ИБЦ реализована технология Электронной доставки документов.

Полный перечень электронных информационных ресурсов, используемых в процессе обучения, представлен в основной образовательной программе.

11. МАТЕРИАЛЬНО-ТЕХНИЧЕСКОЕ ОБЕСПЕЧЕНИЕ ДИСЦИПЛИНЫ

В соответствии с учебным планом занятия по дисциплине «Теория, свойства и применение взрывчатых веществ» проводятся в форме лекций, практических занятий и самостоятельной работы студента.

11.1. Оборудование, необходимое в образовательном процессе:

Лекционная учебная аудитория, оборудованная электронными средствами демонстрации (компьютер со средствами звуковоспроизведения, проектор, экран) и учебной мебелью; библиотека, имеющая рабочие компьютерные места для студентов, оснащенные компьютерами с доступом к базам данных и выходом в Интернет.

11.2. Компьютеры, информационно-телекоммуникационные сети, аппаратно-программные и аудиовизуальные средства:

Персональные компьютеры, укомплектованные проигрывателями CD и DVD, принтерами и программными средствами; проекторы и экраны; цифровые камеры; копировальные аппараты; локальная сеть с выходом в Интернет.

11.3. Печатные и электронные образовательные и информационные ресурсы:

Информационно-методические материалы: учебные пособия по дисциплине; раздаточный материал к разделам лекционного курса.

Электронные образовательные ресурсы: конспекты лекций в электронном виде, электронные презентации к разделам лекционного курса; учебно-методические разработки в электронном виде; справочные материалы в печатном и электронном виде.

11.4. Перечень лицензионного программного обеспечения

№ п/п	Наименование программного продукта	Реквизиты договора поставки	Количество лицензий	Срок окончания действия лицензии	Примечание
1	WINHOME 10 Russian OLV NL Each AcademicEdition	Контракт № 28- 35ЭА/2020 от 26.05.2020	8	бессрочно	Лицензия на операционную систему Microsoft Windows 10. ПО, не принимающее прямого участия в образовательных процессах.

№ п/п	Наименование программного продукта	Реквизиты договора поставки	Количество лицензий	Срок окончания действия лицензии	Примечание
2	Microsoft Office Professional Plus 2019 В составе: <ul style="list-style-type: none"> • Word • Excel • Power Point • Outlook • OneNote • Access • Publisher • InfoPath 	Контракт № 28-35ЭА/2020 от 26.05.2020	8	12 месяцев (ежегодное продление подписки с правом перехода на обновлённую версию продукта)	Лицензия на ПО, принимающее участие в образовательных процессах.
3	Kaspersky Endpoint Security для бизнеса – Стандартный Russian Edition.	Контракт № 90-133ЭА/2021 от 07.09.2021	8	12 месяцев (ежегодное продление подписки с правом перехода на обновлённую версию продукта)	Лицензия на ПО, не принимающее прямого участия в образовательных процессах (инфраструктурное /вспомогательное ПО)

12. ТРЕБОВАНИЯ К ОЦЕНКЕ КАЧЕСТВА ОСВОЕНИЯ ПРОГРАММ

Наименование разделов	Основные показатели оценки	Формы и методы контроля и оценки
Введение	<i>Знает:</i> - методы использования энергоёмких материалов в военном деле, промышленности, науке; <i>Владеет:</i> -навыками изучения и обобщения информации в области разработки, исследования и применения энергонасыщенных материалов.	Оценка за экзамен.
Раздел 1.	<i>Знает:</i> - физические основы взрыва в средах с различными физико-механическими характеристиками; <i>Владеет:</i> - навыками и методиками расчета для различных условий практического применения энергонасыщенных материалов; - навыками изучения и обобщения информации в области разработки, исследования и применения энергонасыщенных материалов.	Оценка за экзамен.
Раздел 2.	<i>Знает:</i> - физические основы взрыва в средах с различными физико-механическими характеристиками;	Оценка за контрольную работу №1, 2; оценка за экзамен.

Наименование разделов	Основные показатели оценки	Формы и методы контроля и оценки
	<ul style="list-style-type: none"> - методы оценки эффективности энергоёмких материалов по их физико-химическим свойствам и выбора оптимальной области использования для них; - методы использования энергоёмких материалов в военном деле, промышленности, науке; - характеристики основных устройств и изделий, использующих энергию взрыва. <p><i>Умеет:</i></p> <ul style="list-style-type: none"> - прогнозировать взрывчатые свойства энергонасыщенных материалов на основе их физико-химических характеристик; - решать прямые и обратные задачи взрыва энергонасыщенных материалов в различных средах. <p><i>Владеет:</i></p> <ul style="list-style-type: none"> - навыками и методиками расчета для различных условий практического применения энергонасыщенных материалов; - навыками изучения и обобщения информации в области разработки, исследования и применения энергонасыщенных материалов. 	
Раздел 3.	<p><i>Знает:</i></p> <ul style="list-style-type: none"> - требования к энергоёмким материалам, вытекающие из условий их применения; - методы оценки эффективности энергоёмких материалов по их физико-химическим свойствам и выбора оптимальной области использования для них; - методы использования энергоёмких материалов в военном деле, промышленности, науке; - характеристики основных устройств и изделий, использующих энергию взрыва. <p><i>Умеет:</i></p> <ul style="list-style-type: none"> - прогнозировать взрывчатые свойства энергонасыщенных материалов на основе их физико-химических характеристик; - решать прямые и обратные задачи 	Оценка за экзамен.

Наименование разделов	Основные показатели оценки	Формы и методы контроля и оценки
	<p>взрыва энергонасыщенных материалов в различных средах.</p> <p><i>Владеет:</i></p> <ul style="list-style-type: none"> - навыками и методиками расчета для различных условий практического применения энергонасыщенных материалов; - навыками изучения и обобщения информации в области разработки, исследования и применения энергонасыщенных материалов. 	
Раздел 4.	<p><i>Знает:</i></p> <ul style="list-style-type: none"> - требования к энергоёмким материалам, вытекающие из условий их применения; - методы оценки эффективности энергоёмких материалов по их физико-химическим свойствам и выбора оптимальной области использования для них; - методы использования энергоёмких материалов в военном деле, промышленности, науке; - характеристики основных устройств и изделий, использующих энергию взрыва. <p><i>Умеет:</i></p> <ul style="list-style-type: none"> - прогнозировать взрывчатые свойства энергонасыщенных материалов на основе их физико-химических характеристик; - решать прямые и обратные задачи взрыва энергонасыщенных материалов в различных средах. <p><i>Владеет:</i></p> <ul style="list-style-type: none"> - навыками и методиками расчета для различных условий практического применения энергонасыщенных материалов; - навыками изучения и обобщения информации в области разработки, исследования и применения энергонасыщенных материалов. 	<p>Оценка за контрольную работу №3; оценка за экзамен.</p>

13. ОСОБЕННОСТИ ОРГАНИЗАЦИИ ОБРАЗОВАТЕЛЬНОГО ПРОЦЕССА ДЛЯ ИНВАЛИДОВ И ЛИЦ С ОГРАНИЧЕННЫМИ ВОЗМОЖНОСТЯМИ ЗДОРОВЬЯ

Обучение инвалидов и лиц с ограниченными возможностями здоровья осуществляется в соответствии с:

– Порядком организации и осуществления образовательной деятельности по образовательным программам высшего образования – программам бакалавриата, программам специалитета, программам магистратуры (Приказ Министерства науки и высшего образования Российской Федерации от 06.04.2021 № 245);

– Положением о порядке организации и осуществления образовательной деятельности по образовательным программам высшего образования – программам бакалавриата, программам специалитета, программам магистратуры федерального государственного бюджетного образовательного учреждения высшего образования «Российский химико-технологический университет имени Д.И. Менделеева», принятым решением Ученого совета РХТУ им. Д.И. Менделеева от 28.12.2022, протокол № 5;

– Методическими рекомендациями по организации образовательного процесса для обучения инвалидов и лиц с ограниченными возможностями здоровья в образовательных организациях высшего образования, в том числе оснащённости образовательного процесса (утверждены заместителем Министра образования и науки РФ А.А. Климовым от 08.04.2014 № АК-44/05вн).

Дополнения и изменения к рабочей программе дисциплины
«Теория, свойства и применение взрывчатых веществ»
основной образовательной программы

18.05.01 «Химическая технология энергонасыщенных материалов и изделий»

код и наименование направления подготовки (специальности)

«Химическая технология органических соединений азота»

наименование ООП

Форма обучения: очная

Номер изменения/ дополнения	Содержание дополнения / изменения	Основание внесения изменения /дополнения
1.		протокол заседания Ученого совета № _____ от «___» _____ 20__ г.
2.		протокол заседания Ученого совета № _____ от «___» _____ 20__ г.
3.		протокол заседания Ученого совета № _____ от «___» _____ 20__ г.
4.		протокол заседания Ученого совета № _____ от «___» _____ 20__ г.
5.		протокол заседания Ученого совета № _____ от «___» _____ 20__ г.

Министерство науки и высшего образования Российской Федерации
федеральное государственное бюджетное образовательное учреждение
высшего образования
«Российский химико-технологический университет
имени Д.И. Менделеева»

«УТВЕРЖДАЮ»

Проректор по учебной работе



[Handwritten signature]

Ф.А. Колоколов

2023 г.

РАБОЧАЯ ПРОГРАММА ДИСЦИПЛИНЫ
Техническая термодинамика и теплотехника

**Специальность 18.05.01 Химическая технология энергонасыщенных
материалов и изделий**

Специализации – №1-«Химическая технология органических соединений
азота», №2-«Химическая технология полимерных композиций, порохов и
твердых ракетных топлив»

Квалификация инженер

РАССМОТРЕНО И ОДОБРЕНО
на заседании Методической комиссии
РХТУ им. Д.И. Менделеева
«19» июня 2023 г.

Председатель *[Handwritten signature]* Н.А. Макаров

Москва 2023 г.

Программа составлена:

к.т.н., доцентом кафедры ПАХТ, Хабибовой Н.З.

Программа рассмотрена и одобрена на заседании кафедры процессов и аппаратов химической технологии
«15» июня 2023 г., протокол №12

1. ЦЕЛЬ И ЗАДАЧИ ДИСЦИПЛИНЫ.

Программа дисциплины составлена в соответствии с требованиями Федерального государственного образовательного стандарта (ФГОС ВО) для специальности 18.05.01 «Химическая технология энергонасыщенных материалов и изделий», рекомендациями методической комиссии и накопленного опыта преподавания дисциплины кафедрой процессов и аппаратов химической технологии РХТУ им. Д.И. Менделеева. Программа рассчитана на изучение дисциплины в течение одного семестра.

Дисциплина «Техническая термодинамика и теплотехника» относится к вариативной части обязательных дисциплин учебного плана. Программа дисциплины предполагает, что обучающиеся имеют теоретическую и практическую подготовку в области математики, физики и физической химии.

Цель дисциплины – сформировать у обучающихся уровень профессиональной компетентности, позволяющий будущим инженерам-технологам с уверенностью применять фундаментальные основы технической термодинамики и грамотно выбирать рациональный режим эксплуатации оборудования химических производств при решении определённой технической задачи.

Задачи дисциплины:

- развитие понимания физической сущности положений классической термодинамики;
- освоение теоретических знаний в области протекания необратимых процессов переноса энергии и вещества;
- изучение алгоритмов решения практических задач, связанных с выбором и расчетом теплотехнического оборудования в химико-технологических производствах.

Дисциплина «Техническая термодинамика и теплотехника» преподаётся в 5 семестре. Контроль успеваемости студентов ведётся по принятой в университете рейтинговой системе.

2. ТРЕБОВАНИЯ К РЕЗУЛЬТАТАМ ОСВОЕНИЯ ДИСЦИПЛИНЫ.

Изучение дисциплины «Техническая термодинамика и теплотехника» при подготовке инженеров по специальности 18.05.01 «Химическая технология энергонасыщенных материалов и изделий», специализаций №1-«Химическая технология органических соединений азота», №2-«Химическая технология полимерных композиций, порохов и твердых ракетных топлив» направлено на приобретение следующих компетенций и индикаторов их достижения:

Профессиональные компетенции (ПК) и индикаторы их достижения:

Код и наименование ПК	Код и наименование индикатора достижения ПК
ПК-4. Способен осуществлять технологический процесс в соответствии с регламентом и использовать технические средства для контроля его основных параметров, норм выработки и технологических нормативов расхода сырья,	ПК-4.11. Умеет оценить величину энергозатрат конкретного технологического процесса, его экономическую эффективность.
	ПК-4.15. Владеет комплексной методикой оценки степени совершенства энерго-химико-технологической системы с точки зрения энерготехнологии, экологии и экономики.

энергетических затрат, свойств сырья готовой продукции, обеспечение требований по стандартизации, сертификации, экономической эффективности и качеству продукции.	
ПК-5. Способен проверять техническое состояние оборудования, организовывать его профилактические осмотры и текущий ремонт, готовностью к освоению и эксплуатации нового оборудования.	ПК-5.5 Знает научную теоретическую базу теплотехники, основные постулаты и фундаментальные законы прикладной термодинамики.
	ПК-5.8. Умеет оценить величину энергозатрат конкретного инженерного оборудования, проводить углублённый анализ режима работы теплотехнического оборудования на предмет наиболее эффективного энергопотребления.
	ПК-5.9. Владеет методологией расчета основных параметров гидромеханических, тепловых и массообменных процессов, основами правильного подбора тепло и массообменного оборудования.

В результате изучения дисциплины студент специалитета должен:

Знать:

– научную теоретическую базу теплотехники, основные постулаты и фундаментальные законы прикладной термодинамики.

Уметь:

– проводить качественный углублённый анализ режима работы теплотехнического оборудования на предмет наиболее эффективного энергопотребления;

– оценить величину энергозатрат конкретного инженерного оборудования, исходя из теоретической модели, на предмет достоверности и возможности практической реализации.

Владеть:

– комплексной методикой оценки степени совершенства энерго-химико-технологической системы с точки зрения энерготехнологии, экологии и экономики.

3. ОБЪЕМ ДИСЦИПЛИНЫ И ВИДЫ УЧЕБНОЙ РАБОТЫ.

Вид учебной работы	Объем дисциплины		
	ЗЕ	Акад. ч.	Астр. ч.
Общая трудоемкость дисциплины	3	108	81
Контактная работа – аудиторные занятия:	1,33	48	36
Лекции	0,89	32	24
Практические занятия (ПЗ)	0,44	16	12
Самостоятельная работа	1,66	59,6	44,7
Самостоятельное изучение разделов дисциплины	1,66	59,6	44,7
Виды контроля:			
Зачет с оценкой	0,01	0,4	0,3
Контактная работа – промежуточная аттестация	0,01	0,4	0,3

Вид итогового контроля:

Зачет с оценкой

4. СОДЕРЖАНИЕ ДИСЦИПЛИНЫ.

4.1. Разделы дисциплины и виды занятий

№ п/п	Раздел дисциплины	Академических часов			
		Всего	Лек- ции	Прак. зан.	Сам. работа
1	Раздел 1. Введение. Основные постулаты и фундаментальные законы равновесной термодинамики. Выбор эталонных процессов преобразования энергии и вещества.	27	8	4	15
2	Раздел 2. Аналитический аппарат неравновесных процессов преобразования энергии и вещества. Количественная оценка диссипативной функции как меры необратимости процесса, протекающего с конечной скоростью. Эксергетический метод анализа степени совершенства энерго-химико-технологической системы.	31	12	4	15
3	Раздел 3. Термодинамический расчет и анализ неравновесных процессов сжатия (расширения) газов, паров и паро-газовых систем. Эксергетический метод оценки степени совершенства процесса: определение величины эксергетического КПД режима работы установки и поиск путей его повышения за счет внутренних энергоресурсов.	27	8	4	15
4	Раздел 4. Термодинамические основы энергоресурсосбережения в химической технологии. Энергосберегающие системы в химических производствах превращения энергии и вещества. Анализ сопряженной системы, утилизирующей низкопотенциальные тепловые ресурсы, на примере холодильных машин и тепловых насосов.	23	4	4	15
	ИТОГО	108	32	16	60
	Форма итогового контроля:	Зачет с оценкой			

4.2. Содержание разделов дисциплины.

Раздел 1. Введение. Основные постулаты и фундаментальные законы равновесной термодинамики. Выбор эталонных процессов преобразования энергии и вещества.

Термодинамические параметры, функции и функционалы равновесной макросистемы. Условие химического равновесия многофазной и многокомпонентной системы. Объединенное выражение I и II начал классической равновесной термодинамики в дифференциальном и интегральном виде, особенности реализации в замкнутых процессах преобразования энергии и вещества. Расчет и анализ основных равновесных процессов сжатия газов в компрессоре. Расчет минимальных затрат энергии в процессах разделения, охлаждения и ожижения газов. Политропный процесс, как обобщающий процесс сжатия (расширения) газов, паров и парогазовых смесей.

Раздел 2. Аналитический аппарат неравновесных процессов преобразования энергии и вещества. Количественная оценка диссипативной функции как меры необратимости процесса, протекающего с конечной скоростью. Эксергетический метод анализа степени совершенства энерго-химико-технологической системы.

Теория локального равновесия описания необратимых процессов. Система дифференциальных балансовых уравнений массы, энергии, энтропии и кинетических соотношений для открытой макросистемы. Аналитическое и численное решение этих уравнений для определения величины локальной и интегральной диссипации энергии при течении вязких сред, термодиффузионных процессов в многокомпонентных системах. Эксергия стационарного потока вещества.

Раздел 3. Термодинамический расчет и анализ неравновесных процессов сжатия (расширения) газов, паров и паро-газовых систем. Эксергетический метод оценки степени совершенства процесса: определение величины эксергетического КПД режима работы установки и поиск путей его повышения за счет внутренних энергоресурсов.

Расчет фактических затрат энергии в процессах компремирования газов (паров) на основе интегральных балансовых уравнений массы, полной энергии, энтропии, кинетической и потенциальной энергии, эксергии. Количественная оценка величины диссипации в охлаждаемой и неохлаждаемой ступени компрессорной установки. Энергоэкономическое обоснование целесообразности многоступенчатого режима работы компрессора. Сравнительный анализ способов охлаждения газов (паров) в детандерных установках и дроссельных устройствах. Расчет величины изотермического эффекта дросселирования Джоуля-Томпсона на примере модели неидеального газа.

Раздел 4. Термодинамические основы энергоресурсосбережения в химической технологии. Энергосберегающие системы в химических производствах превращения энергии и вещества. Анализ сопряженной системы, утилизирующей низкопотенциальные тепловые ресурсы, на примере холодильных машин и тепловых насосов.

Методы оценки энергоресурсов на основе понятия эксергии. Синтез технологий и энергетических систем как основной принцип энергосбережения (на примере производства аммиака и слабой азотной кислоты). Основные промышленные схемы получения холода и трансформации тепла. Сравнительный технико-экономический анализ пароконденсационных (ПКХМ) и теплоиспользующих холодильных машин.

5. СООТВЕТСТВИЕ СОДЕРЖАНИЯ ТРЕБОВАНИЯМ К РЕЗУЛЬТАТАМ ОСВОЕНИЯ ДИСЦИПЛИНЫ.

№	В результате освоения дисциплины студент должен:		Раздел 1	Раздел 2	Раздел 3	Раздел 4
	Знать:					
1	– научную теоретическую базу теплотехники, основные постулаты и фундаментальные законы прикладной термодинамики.		+	+	+	+
2	– методы построения эмпирических и теоретических моделей химико-технологических процессов.		+	+	+	
	Уметь:					
3	– проводить качественный углублённый анализ режима работы теплотехнического оборудования на предмет наиболее эффективного энергопотребления;		+	+	+	+
4	– оценить величину энергозатрат конкретного инженерного оборудования, исходя из теоретической модели, на предмет достоверности и возможности практической реализации.			+	+	+
	Владеть:					
5	– комплексной методикой оценки степени совершенства энерго-химико-технологической системы с точки зрения энерготехнологии, экологии и экономики.		+	+	+	+
В результате освоения дисциплины студент должен приобрести следующие профессиональные компетенции и индикаторы их достижения:						
6	ПК-4. Способен осуществлять технологический процесс в соответствии с регламентом и использовать технические средства для контроля его основных параметров, норм выработки и технологических нормативов расходования сырья, энергетических затрат, свойств сырья готовой продукции, обеспечение требований по стандартизации, сертификации, экономической эффективности и качеству продукции.	ПК-4.11. Умеет оценить величину энергозатрат конкретного технологического процесса, его экономическую эффективность.	+	+	+	+
		ПК-4.15. Владеет комплексной методикой оценки степени совершенства энерго-химико-технологической системы с точки зрения энерготехнологии, экологии и экономики.	+	+	+	+
7	ПК-5. Способен проверять техническое состояние оборудования, организовывать его профилактические осмотры и текущий	ПК-5.5 Знает научную теоретическую базу теплотехники, основные постулаты и фундаментальные законы прикладной термодинамики.	+	+	+	+

	ремонт,готовностью к освоению и эксплуатации нового оборудования.	ПК-5.8. Умеет оценить величину энергозатрат конкретного инженерного оборудования, проводить углублённый анализ режима работы теплотехнического оборудования на предмет наиболее эффективного энергопотребления.	+	+	+	+
		ПК-5.9. Владеет методологией расчета основных параметров гидромеханических, тепловых и массообменных процессов, основами правильного подбора тепло и массообменного оборудования.	+	+	+	+

6. ПРАКТИЧЕСКИЕ И ЛАБОРАТОРНЫЕ ЗАНЯТИЯ.

6.1. Практические занятия.

Предусмотрены практические занятия обучающегося в специалитете в объеме
16 акад. ч.

Примерные темы практических занятий по дисциплине.

№ п/п	№ раздела дисциплины	Темы практических занятий	Часы
1	1	Термическое уравнение состояния. Теоретические модели расчета плотности неидеальногазовых сред. Практическое применение I, II начал термодинамики в закрытых системах (ограниченная превратимость внутренней энергии). (Расчет теплоты и работы деформации газов постоянного давления).	1
2	1	Расчет и анализ равновесного процесса сжатия газов в охлаждаемой и неохлаждаемой ступени компрессора. Совмещенное представление в (PV), (TS) координатах процессов.	1
3	1	Условия равновесия многофазной и многокомпонентной системы. Расчет химического потенциала многокомпонентной системы. Определение минимальной работы разделения идеальногазовой смеси (на примере бинарной азотно-аммиачной смеси, смеси углеводородов).	2
4	2,3	Расчет фактических затрат энергии в процессах компремирования газов (паров) на основе интегральных балансовых уравнений массы, полной энергии, энтропии, кинетической и потенциальной энергии, эксергии. Эксергетический анализ компрессорных установок. Обоснование энергетической целесообразности многоступенчатого режима компремирования.	3
5	2	Метод диссипативных функций как основной принцип количественной оценки меры диссипации энергии. Аналитическое и численное решение определения величины локальной и интегральной диссипативной функции при ламинарном течении несжимаемой вязкой среды в горизонтальной гладкой трубе постоянного сечения.	1
6	2	Эксергия стационарного потока вещества. Определение величины химической эксергии чистых веществ и многокомпонентных смесей. Расчет термической составляющей эксергии. Анализ величины эксергетического потенциала материального и энергетического ресурса.	2
7	3	Сравнительный анализ процессов охлаждения газов в детандерах и дроссельных устройствах. Расчет величины интегрального эффекта охлаждения газов в детандерах и определение величины изотермического эффекта Джоуля-Томпсона при дросселировании неидеального газа (на примере азота, углеводородов).	1

8	3,4	Расчет теплоты и работы сжижения газов. Определение величины холодильного коэффициента. Представление процесса циклического охлаждения на диаграмме в (PV), (TS), (HS) координатах (на примере CH ₄ , C ₃ H ₈). Эксергия холода.	3
9	3,4	Сопряжение энергетической и технологической систем как основной принцип энергосбережения. Расчет основных критериев эффективности преобразования массы, энергии, эксергии, способы их повышения на примере функциональной схемы синтеза аммиака.	2

6.2.Лабораторные занятия.

Лабораторные занятия по дисциплине «Техническая термодинамика и теплотехника» учебным планом не предусмотрены.

7. САМОСТОЯТЕЛЬНАЯ РАБОТА.

Рабочей программой дисциплины «Техническая термодинамика и теплотехника» предусмотрена самостоятельная работа студента специалитета в объеме 59,8 ч в 5 семестре. Самостоятельная работа проводится с целью углубления знаний по дисциплине и предусматривает:

- ознакомление и проработку рекомендованной литературы, работу с электронно-библиотечными системами, включая переводы публикаций из научных журналов, цитируемых в базах Scopus, WebofScience, ChemicalAbstracts, РИНЦ;
- посещение отраслевых выставок и семинаров;
- участие в семинарах РХТУ им. И. Менделеева по тематике дисциплины;
- выполнение домашних заданий по тематике дисциплины;
- подготовку к выполнению контрольных работ по материалу лекционного курса;
- подготовку к сдаче зачета с оценкой.

Планирование времени на самостоятельную работу, необходимого на изучение дисциплины, студентам лучше всего осуществлять на весь период изучения, предусматривая при этом регулярное повторение пройденного материала. Материал, законспектированный на лекциях, необходимо регулярно дополнять сведениями из литературных источников, представленных в рабочей программе. При работе с указанными источниками рекомендуется составлять краткий конспект материала, с обязательным фиксированием библиографических данных источника.

8.ПРИМЕРЫ ОЦЕНОЧНЫХ СРЕДСТВ

ДЛЯ КОНТРОЛЯ ОСВОЕНИЯ ДИСЦИПЛИНЫ.

Фонд оценочных средств для контроля по освоению материала Раздела 1 включает в себя оценку за контрольную работу (максимальная оценка 16 баллов). Контроль по Разделам 2,3 также проводится в форме контрольной работы (максимальная оценка 16 баллов). Вместе с этим в течении семестра проводятся две контрольные работы по теоретическому материалу Разделов 1, 2 и 3,4(максимально оцениваются по 7 баллов). Также оценивается работа студентов на семинарах в течении всего семестра (максимально 10 баллов) и выполнение ими домашних заданий (максимально 4 балла).

8.1. Примерный перечень тем домашних заданий.

- Расчет основных характеристик компрессоров.
- Расчет диссипации кинетической энергии.
- Расчет количества энергии при изотермическом сжатии в компрессоре.
- Расчет количества энергии при адиабатическом сжатии в компрессоре.
- Расчет эксергетического КПД компрессорной установки.

8.2. Примеры контрольных вопросов для текущего контроля освоения дисциплины.

1. Контрольная работа по теме «Расчет и анализ равновесных процессов расширения (сжатия) газов, паров». Раздел 1. Максимальная оценка - 16 баллов.

Азот равновесно сжимается в компрессоре по политропе с $n=1,2$ от $P_1 = 1 \text{ бар}$ до $P_2 = 8 \text{ бар}$. Начальная температура азота $T_1 = 300 \text{ К}$. После компрессора азот проходит через изобарный холодильник, охлаждаемый обратной водой с начальной температурой $T_{H_2O} = 280 \text{ К}$.

Определить расход воды, если она нагревается до $T_{H_2O} = 290 \text{ К}$.

Производительность компрессора $1000 \text{ м}^3/\text{ч}$ по условиям входа газа в компрессор.

Азот считать идеальным газом с постоянной теплоемкостью.

2. Контрольная работа по теме «Анализ неравновесных процессов расширения (сжатия) газов (паров)». Раздел 2,3. Максимальная оценка – 16 баллов.

Турбокомпрессор используется для сжатия углекислого газа до конечного давления $P_{\text{кон}} = 20 \text{ бар}$. Состояние газа при всасывании определяется давлением $P_{\text{нач}} = 1 \text{ бар}$ и температурой $T_{\text{нач}} = 280 \text{ К}$. Процесс сжатия адиабатный, неравновесный. Производительность компрессора равна $30 \text{ м}^3/\text{ч}$ сжатого газа, степень повышения давления в одной ступени не допускается больше, чем $\varepsilon = 4$. Между ступенями сжатый газ охлаждается изобарно до начальной температуры $T_{\text{нач}} = 280 \text{ К}$ в теплообменниках. Для охлаждения используется вода из обратного водоснабжения, нагрев охлаждающей воды составляет величину $\Delta T_{H_2O} = 7 \text{ К}$. Значение адиабатного КПД всех ступеней компрессорной установки принимается одинаковым и равным величине $\eta_s = 0,83$. В расчетах допустимо использовать модель идеального газа с постоянной теплоемкостью.

Определить: 1) число ступеней компрессорной установки, n ; 2) внутреннюю мощность каждой ступени $\dot{W}_{\text{вн}}$, кВт; 3) тепловой поток, отводимый в промежуточных холодильниках \dot{Q}_{H_2O} , кВт; 4) эксергетический КПД компрессорной установки $\eta_{\text{ex.к.у.}}$.

3. Примеры вопросов для контрольных работ по теоретическому материалу Разделов 1-4. Проводятся две контрольные в семестре. Максимальная оценка за каждую – 7 баллов.

1. Параметры ТДС: внешние, внутренние, интенсивные, экстенсивные. Термическое уравнение состояния в дифференциальном виде.

2. Вывод уравнения Майера. Физический смысл удельной газовой постоянной.

3. Представить вывод уравнения Ван-дер-Ваальса в вириальном виде. Вывести расчетное соотношение для внутренней энергии неидеального газа, уравнением состояния которого является уравнение Ван-дер-Ваальса в вириальном виде.

4. I, II, III начала равновесной термодинамики. Объединенное выражение. I и II начала термодинамики для открытой макросистемы.
5. Термодинамические потенциалы. Вывод и анализ уравнений Максвелла.
6. Условия равновесия многофазной и многокомпонентной системы. Расчет химического потенциала чистого вещества и компонента идеальной газовой смеси.
7. Изотермический равновесный процесс сжатия газа в компрессоре. Сформулируйте условия процесса, получите уравнения для расчета теплоты и внешней работы для идеального и неидеального газа. Дайте иллюстрацию в координатах (PV), (TS).
8. Адиабатный равновесный процесс сжатия газа в ступени компрессора. Вывод расчетного соотношения для внешней работы изменения давления. Представить процесс в (PV), (TS) координатах
9. Политропный равновесный процесс сжатия идеального газа в ступени компрессора. Сформулируйте условия процесса, получите уравнения для расчета теплоты и внешней работы изменения давления. Дайте иллюстрацию в координатах (PV), (TS). Особенность реализации процессов преобразования энергии в циклических процессах.
10. Определение и вывод расчетного соотношения для эксергии экстракции. Привести численный пример расчета эксергии для веществ, компонентов окружающего воздуха, как системы отсчета (O_2 , N_2 , CO_2 , Ar).
11. Вывод расчетного соотношения для термической составляющей эксергии.
12. Представить вывод расчетного соотношения для химической эксергии чистого вещества. Понятие реакции девальвации.
13. Эксергия теплового потока при $T > T_{cp}$ и $T_x < T_{cp}$. Понятие средней термодинамической температуры процесса.

8.3. Вопросы для итогового контроля освоения дисциплины.

(5 семестр – зачет с оценкой).

Максимальное количество баллов за зачет с оценкой – 40 баллов. Билеты содержат 4 вопроса.

Вопрос 1 – 14 баллов, вопрос 2 – 12 баллов, вопрос 3 (задача) – 14 баллов.

1. Сформулируйте постулат о существовании внутренней энергии как функции состояния макросистемы. Запишите I закон термодинамики для элементарного и интегрального изменения состояния.
2. Сформулируйте принцип необратимости неравновесных процессов. Дайте математическую запись в форме неравенства, используя понятия произведенной энтропии и диссипативной функции. Запишите уравнения для расчета локальной диссипативной функции для тепло-, массообмена и химических превращений.
3. Равновесное изменение состояния макросистемы. Определение, способы вычисления термодинамических функционалов теплоты и работы (на примере изотермического и адиабатного процессов сжатия идеального и неидеального газа).
4. Диссипация кинетической энергии в процессах течения с трением. Методы оценки интегральной величины диссипации в ламинарных и турбулентных течениях.
5. Сформулируйте постулат о существовании энтропии как функции состояния. Запишите аналитически (в виде неравенства) II закон термодинамики для изолированных и адиабатных закрытых систем. Обоснуйте, что перенос энергии в форме работы не связан с переносом энтропии.
6. Особенности расчета потерь превратимой энергии в процессах теплопередачи при $T > T_{cp}$ и $T < T_{cp}$. Пути снижения этого вида энергопотерь.

Полный перечень оценочных средств приведен в виде отдельного документа, являющегося неотъемлемой частью основной образовательной программы.

8.4. Структура и примеры билетов для зачета с оценкой.

Итоговый контроль освоения материала дисциплины проводится в письменно-устной форме в виде зачета с оценкой.

Билет состоит из 2-х теоретических вопросов и задачи. Один вопрос посвящён равновесным процессам, второй вопрос охватывает разделы необратимых процессов преобразования энергии и вещества.

Пример билета для зачета с оценкой

«Утверждаю» зав.каф. ПАХТ _____ Л.В. Равичев «__» _____ 20__ г.	Министерство науки и высшего образования РФ
	Российский химико-технологический университет имени Д.И. Менделеева
	Кафедра Процессов и аппаратов химической технологии <i>Дисциплина: Техническая термодинамика и теплотехника</i>
	18.05.01 Химическая технология энергонасыщенных материалов и изделий
Билет № 1	
1. Сформулируйте постулат о существовании внутренней энергии как функции состояния макросистемы. Запишите I закон термодинамики для элементарного и интегрального изменения состояния.	
2. Сформулируйте принцип необратимости неравновесных процессов. Дайте математическую запись в форме неравенства, используя понятия произведенной энтропии и диссипативной функции. Запишите уравнения для расчета локальной диссипативной функции для тепло-, массообмена и химических превращений.	
3. Компрессор всасывает воздух при давлении 1 бар и температуре 20°C и сжимает его до 6 бар. Определить теоретическую мощность компрессора при изотермном, адиабатном и политропном ($n = 1,2$) сжатии; найти также параметры этого воздуха. Часовая производительность компрессора 1200 м ³ /ч при нормальных физических условиях.	

9. УЧЕБНО-МЕТОДИЧЕСКОЕ ОБЕСПЕЧЕНИЕ ДИСЦИПЛИНЫ.

9.1. Рекомендуемая литература.

А) Основная литература:

1. Равичев Л.В., Хабибова Н.З. Низкотемпературные процессы расширения, ожижения и разделения газов в химической технологии. Фундаментальные основы и практические приложения: учеб. пособие. – М.: РХТУ им. Д.И.Менделеева, 2021. – 72 с.
2. Циклы теплосиловых, холодильных и теплонасосных установок. Методы анализа их эффективности: учеб. пособие / Л.В. Равичев, О.А. Кайгородова, Д.Д. Оганесян. - М.: РХТУ им. Д.И. Менделеева, 2021. - 144 с.

Б) Дополнительная литература:

1. Чечеткин А.В. Теплотехника/ А.В. Чечеткин, Н.А. Занемонец. - М.: Высшая школа, 1986. – 344 с.
2. Краткий справочник физико-химических величин / Под ред. А.А. Равделя и А.М. Пономарева, 8-е изд. Л.: Химия, 1983. – 232 с.
3. Анализ неравновесных процессов сжатия неидеального газа/ сост.Н.З. Хабибова. – М.: РХТУ им. Д.И. Менделеева, 2007. - 52с.

9.2. Рекомендуемые источники научно-технической информации.

- Раздаточный иллюстративный материал к лекциям и практическим занятиям. Научно-технические журналы:
- Реферативный журнал «Теоретические основы химической технологии» ISSN 0040-3571
- Журнал «Химическая промышленность сегодня» ISSN 0023-110X
- Журнал «Химические технологии» ISSN 1684-5811
- Ресурсы информационно–телекоммуникационной сети Интернет:
- <http://www.chem-eng.ru>

9.3. Средства обеспечения освоения дисциплины.

Для реализации учебной программы подготовлены следующие средства обеспечения освоения дисциплины:

- банк контрольных заданий для текущего контроля освоения дисциплины (общее число контрольных заданий – 100);
- банк контрольных заданий для итогового контроля освоения дисциплины (общее число билетов – 30).

Для освоения дисциплины используются следующие нормативные и нормативно-методические документы:

- Федеральный закон Российской Федерации от 29.12.2012 № 273-ФЗ «Об образовании в Российской Федерации» [Электронный ресурс] – Режим доступа: <http://pravo.gov.ru/proxy/ips/?docbody=&nd=102162745&intelsearch=273-%D4%C7> (дата обращения: 16.05.2021).

- Федеральные государственные образовательные стандарты высшего образования // Координационный совет учебно-методических объединений и научно-методических советов высшей школы. Портал Федеральных образовательных стандартов высшего образования [Электронный ресурс] – Режим доступа: <http://fgosvo.ru/fgosvo/92/91/4> (дата обращения: 16.05.2021).

- Приказ Министерства образования и науки РФ от 23.08.2017 № 816 «Об утверждении Порядка применения организациями, осуществляющими образовательную деятельность, электронного обучения, дистанционных образовательных технологий при реализации образовательных программ» [Электронный ресурс]. Режим доступа:

<http://pravo.gov.ru/proxy/ips/?docbody=&nd=102447332&intelsearch=816+%EF%F0%E8%EA%E0%E7> (дата обращения: 16.05.2021).

При освоении дисциплины студенты должны использовать информационные и информационно-образовательные ресурсы следующих порталов и сайтов:

– Система федеральных образовательных порталов. Система открытого образования. Консалтинговый центр ИОС ОО РФ [Электронный ресурс] – Режим доступа: <http://www.openedu.ru> (дата обращения: 16.05.2021).

– Информационная система «Единое окно доступа к образовательным ресурсам». URL: <http://window.edu.ru/> (дата обращения: 16.05.2021).

– ФЭПО: соответствие требованиям ФГОС [Электронный ресурс] – Режим доступа: <http://fepo.i-exam.ru/> (дата обращения: 16.05.2021).

10. ПЕРЕЧЕНЬ ИНФОРМАЦИОННЫХ ТЕХНОЛОГИЙ, ИСПОЛЬЗУЕМЫХ В ОБРАЗОВАТЕЛЬНОМ ПРОЦЕССЕ

Информационную поддержку изучения дисциплины осуществляет Информационно-библиотечный центр (ИБЦ) РХТУ им. Д.И. Менделеева, который обеспечивает обучающихся основной учебной, учебно-методической и научной литературой, необходимой для организации образовательного процесса по дисциплине. Общий объем многоотраслевого фонда ИБЦ на 01.01.2021 составляет 1 716 243 экз.

Фонд ИБЦ располагает учебной, учебно-методической и научно-технической литературой в форме печатных и электронных изданий, а также включает официальные, справочно-библиографические, специализированные отечественные и зарубежные периодические и информационные издания. ИБЦ обеспечивает доступ к профессиональным базам данных, информационным, справочным и поисковым системам.

Каждый обучающийся обеспечен свободным доступом из любой точки, в которой имеется доступ к сети Интернет и к электронно-библиотечной системе (ЭБС) Университета, которая содержит различные издания по основным изучаемым дисциплинам и сформирована по согласованию с правообладателями учебной и учебно-методической литературы.

Для более полного и оперативного справочно-библиографического и информационного обслуживания в ИБЦ реализована технология Электронной доставки документов.

Полный перечень электронных информационных ресурсов, используемых в процессе обучения, представлен в основной образовательной программе.

11. МАТЕРИАЛЬНО-ТЕХНИЧЕСКОЕ ОБЕСПЕЧЕНИЕ ДИСЦИПЛИНЫ.

В соответствии с учебным планом занятия по рабочей программе дисциплины «**Техническая термодинамика и теплотехника**» проводятся в форме лекций, практических занятий и самостоятельной работы.

11.1. Оборудование, необходимое в образовательном процессе:

Учебная аудитория для проведения практических занятий и лекций, оборудованная электронными средствами демонстрации; библиотека, имеющая рабочие компьютерные места для студентов, оснащенные компьютерами с доступом к базам данных и выходом в Интернет.

Компьютерный класс с программным обеспечением для расчета гидродинамического, теплообменного и массообменного оборудования.

11.2. Учебно-наглядные пособия:

Слайды презентаций для лекционного курса, печатные материалы для лекций и семинаров.

11.3. Компьютеры, информационно-телекоммуникационные сети, аппаратно-программные и аудиовизуальные средства:

Для чтения курса лекций имеются компьютеры, информационно-телекоммуникационные сети, аппаратно-программные и аудиовизуальные средства; подключение к локальной сети с выходом в Интернет.

Для самостоятельной работы каждый обучающийся в течение всего периода обучения обеспечен индивидуальным неограниченным доступом к нескольким электронно-библиотечным системам (электронным библиотекам), содержащим все издания основной литературы, перечисленные в рабочей программе дисциплины, сформированным на основании прямых договорных отношений с правообладателями.

Для проведения занятий при изучении дисциплины с применением электронного образования и дистанционных образовательных технологий используются компьютеры со средствами звуковоспроизведения, проектором, экраном и выходом в Интернет. Занятия проводятся в онлайн режиме с применением ЭИОС, Skype, Zoom, социальных сетей (ВК и др.), мессенджеров (WhatsApp и др.), электронной почты.

11.4. Печатные и электронные образовательные и информационные ресурсы:

Информационно-методические материалы: учебные пособия по дисциплине, методические рекомендации к практическим занятиям; раздаточный материал к лекционным курсам; электронные учебные издания, научно-популярные электронные издания.

Электронные образовательные ресурсы: электронные презентации к разделам лекционных курсов; учебно-методические разработки кафедры в электронном виде; буклеты и каталоги оборудования, технологические справочники; справочные материалы в печатном и электронном виде.

11.5. Перечень лицензионного программного обеспечения:

№ п/п	Наименование программного продукта	Реквизиты договора поставки	Количество лицензий	Срок окончания действия лицензии
1	WINDOWS 8.1 Professional Get Genuine	Контракт № 62-64ЭА/2013 от 02.12.2013	14	бессрочно
2	Kaspersky Endpoint Security для бизнеса – Стандартный Russian Edition.	Контракт № 28-35ЭА/2020 от 26.05.2020	14	12 месяцев (ежегодное продление подписки с правом перехода на обновлённую версию продукта)

12. ТРЕБОВАНИЯ К ОЦЕНКЕ КАЧЕСТВА ОСВОЕНИЯ ДИСЦИПЛИНЫ.

Наименование разделов	Основные показатели оценки	Формы и методы контроля и оценки
<p>Раздел 1. Введение. Основные постулаты и фундаментальные законы равновесной термодинамики. Выбор эталонных процессов преобразования энергии и вещества.</p>	<p><i>Знает:</i> – Фундаментальные основы классической термодинамики равновесных процессов преобразования энергии и вещества из одной формы в другую. <i>Умеет:</i> – Количественно оценить теоретически достижимые показатели идеального обратимого процесса; определить условия и параметры равновесия многофазной и многокомпонентной системы. <i>Владеет:</i> – Аналитическим и численным аппаратом расчета минимальных энергозатрат в обратимых процессах энергии и вещества.</p>	<p>Оценка за контрольную работу № 1.</p> <p>Оценка за контрольную работу по теории №1.</p> <p>Оценка за работу на семинарах</p> <p>Оценка за домашнюю работу</p> <p>Оценка за зачет с оценкой</p>
<p>Раздел 2. Аналитический аппарат неравновесных процессов преобразования энергии и вещества. Количественная оценка диссипативной функции как меры необратимости процесса, протекающего с конечной скоростью. Эксергетический метод анализа степени совершенства энерго-химико-технологической системы.</p>	<p><i>Знает:</i> – Систему интегральных балансовых уравнений и кинетических соотношений для открыто макросистемы; теорию локально-равновесного описания неравновесных гидромеханических, тепловых и массообменных процессов. <i>Умеет:</i> – Применять метод диссипативных функций, как принцип количественной оценки локальной и интегральной диссипации энергии. <i>Владеет:</i> – Аналитическим аппаратом определения фактических энергозатрат многостадийных процессов; алгоритмом поиска путей повышения эксергетического КПД процесса.</p>	<p>Оценка за контрольную работу № 2.</p> <p>Оценка за контрольную работу по теории №1.</p> <p>Оценка за работу на семинарах</p> <p>Оценка за домашнюю работу</p> <p>Оценка за зачет с оценкой</p>

<p>Раздел 3. Термодинамический расчет и анализ неравновесных процессов сжатия (расширения) газов, паров и паро-газовых систем. Эксергетический метод оценки степени совершенства процесса: определение величины эксергетического КПД режима работы установки и поиск путей его повышения за счет внутренних энергоресурсов.</p>	<p><i>Знает:</i> – Принцип расчета фактических энергетических затрат в процессах компримирования пара, газа и парогазовых смесей. <i>Умеет:</i> – Оценить степень перерасхода энергии по сравнению с идеальным режимом работы и задать параметры процесса с целью оптимизации режима работы установки в целом. <i>Владеет:</i> – Методикой расчета эксергетического КПД отдельных стадий процесса и всей установки в целом (на примере синтеза аммиака; пиролиза углеводородов).</p>	<p>Оценка за контрольную работу № 2.</p> <p>Оценка за контрольную работу по теории №2.</p> <p>Оценка за работу на семинарах</p> <p>Оценка за домашнюю работу</p> <p>Оценка за зачет с оценкой</p>
<p>Раздел 4. Термодинамические основы энергоресурсосбережения в химической технологии. Энергосберегающие системы в химических производствах превращения энергии и вещества. Анализ сопряженной системы, утилизирующей низкопотенциальные тепловые ресурсы, на примере холодильных машин и тепловых насосов.</p>	<p><i>Знает:</i> – Энерготехнологическое комбинирование как основной принцип сопряжения процессов-стадий производственной цепи. <i>Умеет:</i> – Оценить величину эксергетического КПД установки энерго-химико-технологической системы в целом на предмет его повышения при постадийном анализе процесса. <i>Владеет:</i> – Методикой создания гибких регенерационных технологий с целью снижения внешних энергозатрат и утилизацией вторичных ресурсов.</p>	<p>Оценка за контрольную работу по теории №2.</p> <p>Оценка за работу на семинарах</p> <p>Оценка за домашнюю работу</p> <p>Оценка за зачет с оценкой</p>

13. ОСОБЕННОСТИ ОРГАНИЗАЦИИ ОБРАЗОВАТЕЛЬНОГО ПРОЦЕССА ДЛЯ ИНВАЛИДОВ И ЛИЦ С ОГРАНИЧЕННЫМИ ВОЗМОЖНОСТЯМИ ЗДОРОВЬЯ.

Обучение инвалидов и лиц с ограниченными возможностями здоровья осуществляется в соответствии с:

– Порядком организации и осуществления образовательной деятельности по образовательным программам высшего образования – программам бакалавриата, программам специалитета, программам магистратуры (Приказ Министерства науки и высшего образования Российской Федерации от 06.04.2021 № 245);

– Положением о порядке организации и осуществления образовательной деятельности по образовательным программам высшего образования – программам

бакалавриата, программам специалитета, программам магистратуры федерального государственного бюджетного образовательного учреждения высшего образования «Российский химико-технологический университет имени Д.И. Менделеева», принятым решением Ученого совета РХТУ им. Д.И. Менделеева от 28.12.2022, протокол № 5;

– Методическими рекомендациями по организации образовательного процесса для обучения инвалидов и лиц с ограниченными возможностями здоровья в образовательных организациях высшего образования, в том числе оснащенности образовательного процесса (утверждены заместителем Министра образования и науки РФ А.А. Климовым от 08.04.2014 № АК-44/05вн).

Дополнения и изменения к рабочей программе дисциплины
«Техническая термодинамика и теплотехника»
основной образовательной программы

Специальность 18.05.01 Химическая технология энергонасыщенных
материалов и изделий

Специализации – №1-«Химическая технология органических соединений азота», №2-«Химическая технология полимерных композиций, порохов и твердых ракетных топлив»

Форма обучения: очная

Номер изменения/ дополнения	Содержание дополнения/изменения	Основание внесения изменения/дополнения
1.		протокол заседания Ученого совета № _____ от «__» _____ 20__ г.
2.		протокол заседания Ученого совета № _____ от «__» _____ 20__ г.

Министерство науки и высшего образования Российской Федерации
федеральное государственное бюджетное образовательное учреждение
высшего образования
«Российский химико-технологический университет
имени Д.И. Менделеева»

«УТВЕРЖДАЮ»

Проректор по учебной работе



 Ф.А. Колоколов

18 » 06 2023 г.

РАБОЧАЯ ПРОГРАММА ДИСЦИПЛИНЫ
«Технология смесевых энергонасыщенных материалов»

Специальность 18.05.01 Химическая технология энергонасыщенных
материалов и изделий

Специализация – «Химическая технология органических соединений азота»

Квалификация «Инженер»

РАССМОТРЕНО И ОДОБРЕНО
на заседании Методической комиссии
РХТУ им. Д.И. Менделеева

« 19 » июня 2023 г.

Протокол № 19

Председатель  Н.А. Макаров

Москва 2023

Программа составлена:

доцентом кафедры «Химической технологии органических соединений азота»,

Левшенковым А.И.

Программа рассмотрена и одобрена на заседании кафедры Химической технологии органических соединений азота «24» апреля 2023 г., протокол № 18.

СОДЕРЖАНИЕ

1. ЦЕЛИ И ЗАДАЧИ ДИСЦИПЛИНЫ	4
2. ТРЕБОВАНИЯ К РЕЗУЛЬТАТАМ ОСВОЕНИЯ ДИСЦИПЛИНЫ.....	4
3. ОБЪЕМ УЧЕБНОЙ ДИСЦИПЛИНЫ И ВИДЫ УЧЕБНОЙ РАБОТЫ	11
4. СОДЕРЖАНИЕ ДИСЦИПЛИНЫ.....	11
4.1. Разделы дисциплины и виды занятий.....	11
4.2. Содержание разделов дисциплины.	16
5. СООТВЕТСТВИЕ СОДЕРЖАНИЯ ТРЕБОВАНИЯМ К РЕЗУЛЬТАТАМ ОСВОЕНИЯ ДИСЦИПЛИНЫ	18
6. ПРАКТИЧЕСКИЕ И ЛАБОРАТОРНЫЕ ЗАНЯТИЯ	22
7. САМОСТОЯТЕЛЬНАЯ РАБОТА	22
8. ОЦЕНОЧНЫЕ СРЕДСТВА ДЛЯ КОНТРОЛЯ ОСВОЕНИЯ ДИСЦИПЛИНЫ ..22	22
8.1. Оценочные средства освоения теоретических разделов дисциплины	22
8.1.1. Темы рефератов	22
8.1.2. Вопросы для итогового контроля освоения теоретических разделов дисциплины	23
8.1.3. Структура и пример экзаменационных билетов	25
9. УЧЕБНО-МЕТОДИЧЕСКОЕ ОБЕСПЕЧЕНИЕ ДИСЦИПЛИНЫ	26
9.1. Рекомендуемая литература	26
9.2. Рекомендуемые источники научно-технической информации.....	26
9.3. Средства обеспечения освоения дисциплины	26
10. ПЕРЕЧЕНЬ ИНФОРМАЦИОННЫХ ТЕХНОЛОГИЙ, ИСПОЛЬЗУЕМЫХ В ОБРАЗОВАТЕЛЬНОМ ПРОЦЕССЕ	27
11. МАТЕРИАЛЬНО-ТЕХНИЧЕСКОЕ ОБЕСПЕЧЕНИЕ ДИСЦИПЛИНЫ	27
11.1. Оборудование, необходимое в образовательном процессе:	27
11.2. Компьютеры, информационно-телекоммуникационные сети, аппаратно- программные и аудиовизуальные средства:	27
11.3. Печатные и электронные образовательные и информационные ресурсы:	27
11.4. Перечень лицензионного программного обеспечения	28
12. ТРЕБОВАНИЯ К ОЦЕНКЕ КАЧЕСТВА ОСВОЕНИЯ ПРОГРАММ	28
13. ОСОБЕННОСТИ ОРГАНИЗАЦИИ ОБРАЗОВАТЕЛЬНОГО ПРОЦЕССА ДЛЯ ИНВАЛИДОВ И ЛИЦ С ОГРАНИЧЕННЫМИ ВОЗМОЖНОСТЯМИ ЗДОРОВЬЯ	32

1. ЦЕЛИ И ЗАДАЧИ ДИСЦИПЛИНЫ

Программа составлена в соответствии с требованиями Федерального государственного образовательного стандарта высшего образования – специалитет по специальности 18.05.01 Химическая технология энергонасыщенных материалов и изделий, специализации №1 «Химическая технология органических соединений азота», рекомендаций Методической комиссии и накопленного опыта преподавания дисциплины кафедрой Химической технологии органических соединений азота РХТУ им. Д.И. Менделеева. Программа рассчитана на изучение дисциплины в течение одного семестра.

Дисциплина «Технология смесевых ЭНМ») относится к дисциплинам специальности обязательной части Б1.О.38.03.

Дисциплина «Технология смесевых ЭНМ» читается в восьмом семестре.

Цель дисциплины – ознакомление обучающихся с общими принципами создания и современными требованиями к смесевым энергонасыщенным материалам, используемых в режиме детонации - смесевым взрывчатым веществам, их компонентной базой, составом, технологиями получения, физико-химическими и взрывчатыми свойствами, а также с принципами их использования в военных и мирных целях..

Основными задачами дисциплины является:

- формирование четких представлений о принципах создания и современных требованиях к смесевым энергонасыщенным материалам, их компонентной базе, структуре, технологии, свойствах, особенностях взрывного превращения и областях применения;

- формирование представления об историческом развитии, современном состоянии и перспективных направлениях создания смесевых энергонасыщенных материалов.

Программа дисциплины предполагает, что обучающиеся имеют теоретическую и практическую подготовку в области неорганической, физической и коллоидной химии, физики, общей химической технологии, курса процессов и аппаратов химической технологии, а также профилирующих дисциплин «Основы технологий ЭНМ и изделий», «Химия энергонасыщенных соединений», «Химическая технология бризантных ЭНС», «Химическая физика ЭНМ».

Знания, полученные при изучении дисциплины, используются студентами во время последующих являются основой для последующего изучения специальных дисциплин «Теория, свойства и применение взрывчатых веществ» «Основы технологической безопасности производства энергонасыщенных материалов и изделий», технологической производственной практики и в процессе курсового проектирования.

Контроль успеваемости студентов ведется по принятой в университете рейтинговой системе.

Рабочая программа дисциплины может быть реализована с применением электронных образовательных технологий и электронного обучения полностью или частично.

2. ТРЕБОВАНИЯ К РЕЗУЛЬТАТАМ ОСВОЕНИЯ ДИСЦИПЛИНЫ

Изучение дисциплины направлено на приобретение следующих **компетенций и индикаторов их достижения:**

ПСК-1.1 (ПСК-1.1.1); **ПСК-1.2** (ПСК-1.2.5, ПСК-1.2.7, ПСК-1.2.8, ПСК-1.2.9); **ПСК-1.3** (ПСК-1.3.1, ПСК-1.3.4, ПСК-1.3.8, ПСК-1.3.9, ПСК-1.3.10, ПСК-1.3.12, ПСК-1.3.13).

Профессионально-специальные компетенции и индикаторы их достижения:

Задача профессиональной деятельности	Объект или область знания	Код и наименование ПК	Код и наименование индикатора достижения ПК	Основание (профессиональный стандарт, анализ опыта) Обобщенные трудовые функции
Научно-исследовательский тип задач профессиональной деятельности				
<p>- Участие в научно-исследовательских и опытно-конструкторских работах (далее - НИОКР), направленных на совершенствование получения и использования энергонасыщенных материалов и изделий и изучение их свойств;</p> <p>- разработка программ, методик, технических средств для проведения исследований свойств существующих и новых энергонасыщенных материалов и изделий;</p> <p>- обработка и анализ результатов экспериментальных исследований,</p>	<p>Индивидуальные и смесевые энергонасыщенные материалы и изделия на их основе;</p> <p>расчетные методы прогнозирования энергетических характеристик энергонасыщенных материалов;</p> <p>методы и приборы для исследования и оценки эффективности и практической пригодности энергонасыщенных материалов и изделий.</p>	<p>ПК- 1</p> <p>Способен изучать научно-техническую информацию, отечественный и зарубежный опыт по тематике исследований, применять современные методы исследования, планировать и проводить необходимый эксперимент, корректно обрабатывать и анализировать полученные результаты с использованием</p>	<p>ПК-1.1</p> <p>Знает алгоритм поиска, оценки и анализа научно- технической информации, современные подходы к научному исследованию, экспериментальные методы и их приборное и аппаратное оформление, методы и алгоритмы для корректного анализа и обработки результатов научных исследований;</p> <p>ПК-1.2</p> <p>Умеет осуществлять поиск, обработку и анализ научно-технической информации по профилю выполняемой работы, в том числе с применением современных технологий; использовать современное оборудование и приборы для проведения необходимых экспериментальных исследований; оформлять полученные результаты в виде отчета, научной публикации, доклада;</p>	<p>Анализ требований к профессиональным компетенциям, предъявляемых к выпускникам на рынке труда; обобщение отечественного и зарубежного опыта.</p> <p>Профессиональный стандарт 40.011 «Специалист по научно-исследовательским и опытно-конструкторским разработкам», утвержденный приказом Министерства труда и социальной защиты Российской Федерации от 04.03.2014 № 121н, Обобщенная трудовая функция В. Проведение научно-исследовательских и опытно-конструкторских разработок при исследовании самостоятельных тем.</p> <p>В /02.6. Проведение работ по обработке и анализу научно-технической информации и</p>

Задача профессиональной деятельности	Объект или область знания	Код и наименование ПК	Код и наименование индикатора достижения ПК	Основание (профессиональный стандарт, анализ опыта) Обобщенные трудовые функции
<p>формулирование выводов, подготовка отчетов и публикаций о результатах исследований, защита интеллектуальной собственности;</p> <ul style="list-style-type: none"> - участие во внедрении результатов НИОКР; - поиск и анализ научно-технической информации в области энергонасыщенных материалов и изделий с целью научно-практической и патентной поддержки проводимых исследований. 		<p>современных методов обработки данных, представлять результаты исследования в формах отчетов, рефератов, публикаций и публичных обсуждений, формулировать практические рекомендации по использованию результатов научных исследований</p>	<p>ПК-1.3 Владеет навыками изучения и обобщения научно-технической информации по тематике исследований; современными методами обработки данных; принципами разработки экспериментальных методик и программ для проведения научных исследований; практически навыками применения современного оборудования и приборов; приемами обработки, анализа и представления результатов эксперимента, навыками подготовки научно-технических отчетов.</p>	<p>результатов исследований.</p>

Задача профессиональной деятельности	Объект или область знания	Код и наименование ПК	Код и наименование индикатора достижения ПК	Основание (профессиональный стандарт, анализ опыта) Обобщенные трудовые функции
Технологический тип задач профессиональной деятельности				
<p>Организация эффективного и безопасного ведения технологических процессов получения энергонасыщенных материалов и изделий; выполнение инженерных расчетов, обеспечивающих проведение существующего технологического процесса или внесения в него необходимых дополнений и изменений; разработка мероприятий по обеспечению требуемого качества продукции, контролю над их выполнением, по предупреждению и устранению случаев нарушения технологического регламента; организация и участие в испытаниях готовой продукции; контроль над соблюдением технологической</p>	<p>Технологические процессы получения энергонасыщенных материалов и изделий; методы и приборы для исследования и оценки эффективности и практической пригодности энергонасыщенных материалов и изделий; оборудование для производства и переработки энергонасыщенных материалов и изделий.</p>	<p>ПК-2 Способен осуществлять технологический процесс в соответствии с регламентом и использовать технические средства для контроля его основных параметров, норм выработки и технологических нормативов расходования сырья, свойств сырья и готовой продукции, проверять техническое состояние оборудования, организовывать его профилактичес-</p>	<p>ПК-2.1 Знает порядок организации, планирования и проведения технологического процесса; основные принципы, методы и формы контроля технологического процесса и качества продукции; основные процессы и аппараты химической технологии, методы расчета деталей и узлов машин и аппаратов химической технологии; основные особенности проектирования предприятий по производству энергонасыщенных материалов, принципы выбора схемы производства; основы технического регулирования, меры обеспечения технологической безопасности ПК-2.2 Умеет использовать технические средства для измерения основных параметров технологического процесса, свойств сырья и продукции; оценить и интерпретировать полученные результаты; производить расчеты по основным критериям работоспособности и конструирования оборудования и аппаратов химической</p>	<p>26 Химическое, химико-технологическое производство (в сферах: разработки, проектирования, наладки, эксплуатации и совершенствования средств, методов получения и способов применения энергонасыщенных материалов и изделий; промышленного и опытного производства индивидуальных и смесевых энергонасыщенных материалов, исходных и промежуточных продуктов для их получения; промышленного и опытного производства изделий на основе энергонасыщенных материалов; эксплуатации и хранения энергонасыщенных материалов; надзора в области промышленной безопасности при получении и использовании энергонасыщенных</p>

Задача профессиональной деятельности	Объект или область знания	Код и наименование ПК	Код и наименование индикатора достижения ПК	Основание (профессиональный стандарт, анализ опыта) Обобщенные трудовые функции
<p>дисциплины, разбор случаев ее нарушения и анализ вызывающих их причин; подготовка и корректировка технологической документации; участие в проведении опытных работ по внедрению новых рецептур, методик, освоению новых стандартов, новых приборов; анализ расхода сырья и материалов, разработка мероприятий по их экономии и энергосбережению; участие в разработке мероприятий по снижению аварийности, травматизма и профессиональной заболеваемости, по механизации и автоматизации процессов.</p>		<p>кие осмотры; готов к обеспечению требований по техническому регулированию, к освоению и эксплуатации нового оборудования, обеспечению технологической безопасности</p>	<p>технологии с учетом требований по техническому регулированию ПК-2.3 Владеет современными методами анализа сырья, материалов и качества готовой продукции, навыками осуществлять технологический процесс в соответствии с регламентом; методологией расчета основных параметров технологических процессов; навыками конструирования и проектирования аппаратов и оборудования химической технологии, по выбору технологической схемы производства энергонасыщенных материалов; навыками использования основных инструментов и правил технического регулирования и управления качеством, стандартизации и сертификации продуктов и изделий</p>	<p>материалов и изделий). Анализ требований к профессиональным компетенциям, предъявляемых к выпускникам на рынке труда; обобщение отечественного и зарубежного опыта.</p>

Задача профессиональной деятельности	Объект или область знания	Код и наименование ПК	Код и наименование индикатора достижения ПК	Основание (профессиональный стандарт, анализ опыта) Обобщенные трудовые функции
		<p>ПК-5 Способен применять знания по химии и технологии индивидуальных и смесевых взрывчатых материалов их исходных продуктов и отдельных компонентов для управления технологическим процессом, прогнозирования и регулирования основных эксплуатационных свойств, постановки задач по исследованию и проектированию технологии новых взрывчатых</p>	<p>ПК-5.1 Знает теоретические основы процессов нитрования; исходные продукты, основные методы и технологические процессы получения индивидуальных и смесевых взрывчатых материалов различных классов; основные принципы выбора новых энергонасыщенных соединений и создания технологических процессов их производства; аппаратное оформление процессов получения энергонасыщенных материалов различных классов.</p> <p>ПК-5.2 Умеет синтезировать основные энергонасыщенные материалы различных классов; подбирать необходимые исходные продукты, выполнять расчеты основных параметров технологических процессов получения нитросоединений; исследовать основные свойства и прогнозировать потенциальные области применения новых энергонасыщенных материалов</p>	

Задача профессиональной деятельности	Объект или область знания	Код и наименование ПК	Код и наименование индикатора достижения ПК	Основание (профессиональный стандарт, анализ опыта) Обобщенные трудовые функции
		материалов и изделий	<p>различных классов; предлагать рецептуры составов для определённой области применения; прогнозировать пути совершенствования технологий получения, снаряжения, применения энергонасыщенных материалов.</p> <p>ПК-5.3</p> <p>Владеет актуальной информацией по организации и объему производства индивидуальных и смесевых взрывчатых материалов, исходных продуктов и компонентов в России и за рубежом; навыками изучения и обобщения информации в области химической технологии индивидуальных и смесевых энергонасыщенных материалов.</p>	

В результате изучения дисциплины студент специалитета должен:

знать:

- критерии взрывчатости химических соединений и смесей, современную классификацию ЭНМ, основные формы их химического превращения;
- принципы создания индивидуальных и смесевых ЭНМ;
- основные направления использования ЭНМ в режимах горения и детонации;
- методы исследования физико-химических и взрывчатых свойств ЭНМ;
- этапы исторического развития, современное состояние и направления перспективами совершенствования ЭНМ;

уметь:

- анализировать информацию об ЭНМ, определять его по составу характерные режимы превращения и область применения;
- прогнозировать пути совершенствования ЭНМ в плане эффективности, экономичности, безопасности и экологии производства и применения ЭНМ;

- владеть:

- навыками расчета важнейших взрывчатых характеристик и знанием методов экспериментального определения характеристик составов;
- современной информацией по компонентам, рецептурам, технологиям получения и областям применения смесевых энергонасыщенных материалов в России и за рубежом;
- навыками изучения, обобщения и анализа информации по вопросам, связанным с совершенствованием технологии получения и применения смесевых энергоемких материалов.

3. ОБЪЕМ УЧЕБНОЙ ДИСЦИПЛИНЫ И ВИДЫ УЧЕБНОЙ РАБОТЫ

Вид учебной работы	Объем дисциплины		
	ЗЕ	Акад. ч.	Астр. ч.
Общая трудоемкость дисциплины	3	108	81
Контактная работа – аудиторные занятия:	0.9	32	24
Лекции	0.9	32	24
Практические занятия (ПЗ)	-	-	-
Лаборатория	-	-	-
Самостоятельная работа	1.1	40	30
Контактная самостоятельная работа		-	-
Самостоятельное изучение разделов дисциплины	1,1	20	15
Реферат		20	15
<i>в том числе в форме практической подготовки</i>	<i>0,56</i>	<i>20</i>	<i>15</i>
Экзамен	1	36	27
Контактная работа – промежуточная аттестация	1	0,4	0,3
Подготовка к экзамену.		35,6	26,7
Вид контроля:	экзамен		

4. СОДЕРЖАНИЕ ДИСЦИПЛИНЫ

4.1. Разделы дисциплины и виды занятий

№ п/п	Раздел дисциплины	Часов			
		Всего	Лекции	Самостоятельная работа	в т.ч. в форме пр. подг.
1	Раздел 1. Общая характеристика смесевых энергонасыщенных материалов.	12	6	6	

№ п/п	Раздел дисциплины	Часов			
		Всего	Лекции	Самостоя тельная работа	в т.ч. в форме пр. подг.
1.1	Краткая характеристика области использования смесевых энергонасыщенных материалов в народном хозяйстве и военном деле. История создания и применения смесевых взрывчатых веществ. Примеры смесей и их взрывчатые свойства Чёрный порох, динамиты, смеси на основе пикриновой кислоты, перхлоратные взрывчатые вещества, смеси на основе жидкого кислорода, азотной кислоты, тетраоксида азота, гидразина. Требования, предъявляемые к смесевым материалам исходя из условий применения. Объём производства	4	2	2	
1.2.	Системы классификации смесевых энергонасыщенных материалов по взрывчатым свойствам, по составу, по условиям применения. Технические требования к смесевым энергонасыщенных материалам различных классов.	2	1	1	
1.3.	Основы теории детонации смесевых энергонасыщенных материалов. Особенности детонации энергонасыщенных смесевых материалов. Строение детонационного фронта, особенности распространения детонации вблизи пределов. Детонационные режимы с низкой и повышенной скоростью. Влияние физико-механических факторов на скорость и пределы распространения детонации. Теоретический расчёт детонационных характеристик смесевых ВВ: скорости детонации, давления детонации, работоспособности. Методы экспериментального определения эксплуатационных и детонационных характеристик смесей.	4	2	2	

№ п/п	Раздел дисциплины	Часов			
		Всего	Лекции	Самостоятельная работа	в т.ч. в форме пр. подг.
1.4.	Основы теории предохранительных взрывчатых веществ. Тепловые гипотезы о механизме воспламенения метано-воздушной среды взрывом. Развитие теории цепных реакций для объяснения механизма воспламенения метано-воздушной среды взрывом. Принципы построения состава предохранительных взрывчатых веществ. Методы испытания на опасность воспламенения метана и угольной пыли. Причины выгорания взрывчатых веществ при ведении взрывных работ в угольных шахтах, методы оценки склонности к выгоранию и меры предотвращения выгорания.	2	1	1	
2	Раздел 2. Основы химической технологии производства смесевых составов	15	10	5	
2.1	Характеристика основных компонентов смесевого ВВ и принципы подбора смесевых композиций. Окислители, сравнительная характеристика. Горючее взрывчатое и не взрывчатое (металлы и органические соединения). Сенсibilизаторы детонации. Инертные добавки и их роль в составе. Прочие добавки, характеристика и назначение. Влияние состава взрывчатой композиции на детонационную способность, способность к горению, стабильность взрывчатых характеристик.	3	2	1	
2.2.	Характеристика основных химико-технологических процессов, используемых в производстве смесевых составов: сушка, дробление, смешение, грануляция.	3	2	1	
2.3.	Аппаратурное оформление технологических процессов производства смесевых ВВ. Конструкция и характеристика	3	2	1	

№ п/п	Раздел дисциплины	Часов			
		Всего	Лекции	Самостоя тельная работа	в т.ч. в форме пр. подг.
	аппаратов, используемых для сушки компонентов смесевых ВВ, грубого и тонкого измельчения. Смесители непрерывного и периодического действия. Грануляторы, форсунки, классификаторы.				
2.4.	Основные технологические схемы производства взрывчатых смесей.	1,5	1	0,5	
2.4.1.	Технологические потоки производства порошкообразных взрывчатых смесей периодического и непрерывного действия.	1,5	1	0,5	
2.4.2.	Производство взрывчатых смесей, содержащих полимерные и пластифицирующие компоненты.	1,5	1	0,5	
2.4.3.	Производство грубодисперсных и гранулированных ВВ.	1,5	1	0,5	
3	Раздел 3. Состав, особенности изготовления и свойства основных типов смесевых энергонасыщенных материалов. Смеси на основе аммиачной селитры.	15	10	5	
3.1	Порошкообразные аммониты. Особенности производства. Физико-химические и взрывчатые свойства. Примеры современных составов. Динамоны.	3	2	1	
3.2	Гранулированные и грубодисперсные взрывчатые смеси. Граммониты и гранулиты. Состав и взрывчатые свойства. Методы горячего и холодного смешения. Гранулированные ВВ на основе аммиачной селитры, не содержащие взрывчатых компонентов. Взрывчатые свойства, состав и особенности изготовления.	3	2	1	
3.3	Гексогенсодержащие аммониты. Особенности производства. Взрывчатые свойства. Примеры составов.	3	2	1	

№ п/п	Раздел дисциплины	Часов			
		Всего	Лекции	Самостоя тельная работа	в т.ч. в форме пр. подг.
3.4.	Водонаполненные взрывчатые вещества. Особенности изготовления и применения. Эмульсионные взрывчатые вещества. Состав. Физико-химические основы получения. Взрывчатые свойства. Особенности технологии получения.	3	2	1	
3.5	Смеси на основе жидких нитроэфиров (динамиты и детониты). Особенности производства. Взрывчатые свойства. Примеры составов, перспективы применения и производства. Низкопроцентные нитроглицериновые ВВ. Особенности производства. Физико-химические и взрывчатые свойства, примеры составов.	3	2	1	
4	Раздел 4. Смесевые взрывчатые вещества для различных промышленных, военных и технических целей.	10	6	4	
4,1	Высокоэнергетические литые и прессовые составы. Составы, содержащие жидкие компоненты – жидкие, пастообразные, пластичные, эластичные взрывчатые вещества. Жидкие и твёрдые вспененные взрывчатые вещества. Примеры смесей этого типа, используемых за рубежом и производимых отечественной промышленностью. Взрывчатые свойства, область применения. Пластизольная технология получения смесевых взрывчатых веществ. Термостойкие смесевые взрывчатые вещества. Возможность увеличения энергии взрыва боеприпаса за счёт использования кислорода воздуха. Однотактные и двухтактные объёмно-детонирующие системы – физико-химические основы применения. Термобарические составы	10	6	4	
		52	32	20	
	Реферат	20		20	20
	ИТОГО:	72	32	40	
	Экзамен	36			
	ИТОГО:	108			

4.2. Содержание разделов дисциплины.

Раздел 1. Общая характеристика смесевых энергонасыщенных материалов.

1.1. Краткий обзор возникновения и развития производства смесевых энергонасыщенных материалов в России и за рубежом.

Краткая характеристика области использования смесевых энергонасыщенных материалов в народном хозяйстве и военном деле. История создания и применения смесевых взрывчатых веществ. Примеры смесей и их взрывчатые свойства Чёрный порох, динамиты, смеси на основе пикриновой кислоты, перхлоратные взрывчатые вещества, смеси на основе жидкого кислорода, азотной кислоты, тетраоксида азота, гидразина. Требования, предъявляемые к смесевым материалам исходя из условий применения. Примеры решения хозяйственных и научно-технических задач с помощью СВВ. Объём производства.

1.2. Системы классификации смесевых энергонасыщенных материалов по взрывчатым свойствам, по составу, по условиям применения. Технические требования к смесевым энергонасыщенным материалам различных классов.

1.3. Основы теории детонации смесевых энергонасыщенных материалов. Особенности детонации энергонасыщенных смесевых материалов. Строение детонационного фронта, особенности распространения детонации вблизи пределов. Детонационные режимы с низкой и повышенной скоростью. Влияние физико-механических факторов на скорость и пределы распространения детонации. Теоретический расчёт детонационных характеристик смесевых ВВ: скорости детонации, давления детонации, работоспособности. Методы экспериментального определения эксплуатационных и детонационных характеристик смесей.

1.4. Основы теории предохранительных взрывчатых веществ. Тепловые гипотезы о механизме воспламенения метано-воздушной среды взрывом. Развитие теории цепных реакций для объяснения механизма воспламенения метано-воздушной среды взрывом. Принципы построения состава предохранительных взрывчатых веществ. Методы испытания на опасность воспламенения метана и угольной пыли. Причины выгорания взрывчатых веществ при ведении взрывных работ в угольных шахтах, методы оценки склонности к выгоранию и меры предотвращения выгорания.

Раздел 2. Основы химической технологии производства смесевых составов.

2.1. Характеристика основных компонентов смесевых ВВ и принципы подбора смесевых композиций. Окислители, сравнительная характеристика. Горючее взрывчатое и не взрывчатое (металлы и органические соединения). Сенсibilизаторы детонации. Инертные добавки и их роль в составе. Прочие добавки, характеристика и назначение. Влияние состава взрывчатой композиции на детонационную способность, способность к горению, стабильность взрывчатых характеристик.

2.2. Характеристика основных химико-технологических процессов, используемых в производстве смесевых составов: сушка, дробление, смешение, грануляция.

2.3. Аппаратурное оформление технологических процессов производства смесевых ВВ. Конструкция и характеристика аппаратов, используемых для сушки компонентов смесевых ВВ, грубого и тонкого измельчения. Смесители непрерывного и периодического действия. Грануляторы, форсунки, классификаторы.

2.4. Основные технологические схемы производства взрывчатых смесей.

2.4.1. Технологические потоки производства порошкообразных взрывчатых смесей периодического и непрерывного действия.

2.4.2. Производство взрывчатых смесей, содержащих полимерные и пластифицирующие компоненты.

2.4.3. Производство грубодисперсных и гранулированных ВВ.

Раздел 3. Состав, особенности изготовления и свойства основных типов смесевых энергонасыщенных материалов. Смеси на основе аммиачной селитры.

3.1. Порошкообразные аммониты. Особенности производства. Физико-химические и взрывчатые свойства. Примеры современных составов. Динамоны.

3.2. Гранулированные и грубодисперсные взрывчатые смеси. Граммониты и гранулиты. Состав и взрывчатые свойства. Методы горячего и холодного смешения. Гранулированные ВВ на основе аммиачной селитры, не содержащие взрывчатых компонентов. Взрывчатые свойства, состав и особенности изготовления.

3.3. Гексогенсодержащие аммониты. Особенности производства. Взрывчатые свойства. Примеры составов.

3.4. Водонаполненные взрывчатые вещества. Особенности изготовления и применения. Эмульсионные взрывчатые вещества. Состав. Физико-химические основы получения. Взрывчатые свойства. Особенности технологии получения.

3.5. Смеси на основе жидких нитроэфиров (динамиты и детониты). Особенности производства. Взрывчатые свойства. Примеры составов, перспективы применения и производства. Низкопроцентные нитроглицериновые ВВ. Особенности производства. Физико-химические и взрывчатые свойства, примеры составов.

Раздел 4. Смесевые взрывчатые вещества для различных промышленных, военных и технических целей.

Высокоэнергетические литьевые и прессовые составы. Составы, содержащие жидкие компоненты – жидкие, пастообразные, пластичные, эластичные взрывчатые вещества. Жидкие и твёрдые вспененные взрывчатые вещества. Примеры смесей этого типа, используемых за рубежом и производимых отечественной промышленностью. Взрывчатые свойства, область применения. Пластизольная технология получения смесевых взрывчатых веществ. Термостойкие смесевые взрывчатые вещества. Возможность увеличения энергии взрыва боеприпаса за счёт использования кислорода воздуха. Однотактные и двухтактные объёмно-детонирующие системы – физико-химические основы применения. Термобарические составы.

5. СООТВЕТСТВИЕ СОДЕРЖАНИЯ ТРЕБОВАНИЯМ К РЕЗУЛЬТАТАМ ОСВОЕНИЯ ДИСЦИПЛИНЫ

№	В результате освоения дисциплины студент должен:	Раздел 1	Раздел 2	Раздел 3	Раздел 4
	Знать:				
1	теоретические основы построения составов энергоемких смесевых материалов;	+		+	+
2	принципы подбора компонентов и зависимость важнейших свойств энергоемких смесевых материалов от природы и соотношения компонентов, плотности и структуры заряда, от внешних условий;	+		+	+
3	технологии производства, снаряжения и применения, физико-химические и взрывчатые свойства применяемых энергоемких смесевых материалов, пути их совершенствования;	+	+		+
4	состав и важнейшие свойства смесевых энергонасыщенных материалов наиболее часто применяемых в промышленных, военных и технических целях;			+	+
5	системы классификации производимых промышленностью смесевых взрывчатых веществ;	+		+	+
	Уметь:				
6	анализировать информацию об энергоемких смесевых материалах, определять их область применения в зависимости от состава, а также предлагать рецептуры составов для определённой области применения;	+		+	+
7	прогнозировать пути совершенствования энергоемких смесевых материалов в плане эффективности, экономичности и безопасности по компонентной базе, составу, структуре, технологиям получения, снаряжения, применения;	+	+	+	+
	Владеть:				
8	навыками расчета важнейших взрывчатых характеристик и знанием методов экспериментального определения характеристик смесевых энергонасыщенных материалов, входящих в технические требования на готовую продукцию;	+	+	+	
9	современной информацией по компонентам, рецептурам, технологиям получения и областям применения смесевых энергонасыщенных материалов в России и за рубежом;			+	+
10	навыками изучения, обобщения и анализа информации по вопросам, связанным с совершенствованием технологии получения и применения смесевых энергоемких материалов.	+	+	+	+

В результате освоения дисциплины студент должен приобрести следующие компетенции и индикаторы их достижения:

№			Раздел			
			1	2	3	4
11	ПК-1 Способен изучать научно-техническую информацию, отечественный и зарубежный опыт по тематике исследований, применять современные методы исследования, планировать и проводить необходимый эксперимент, корректно обрабатывать и анализировать полученные результаты с использованием современных методов обработки данных, представлять результаты исследования в формах отчетов, рефератов, публикаций и публичных обсуждений, формулировать практические рекомендации по использованию результатов научных исследований	ПК-1.1 Знает алгоритм поиска, оценки и анализа научно-технической информации, современные подходы к научному исследованию, экспериментальные методы и их приборное и аппаратное оформление, методы и алгоритмы для корректного анализа и обработки результатов научных исследований	+			
		ПК-1.2 Умеет осуществлять поиск, обработку и анализ научно-технической информации по профилю выполняемой работы, в том числе с применением современных технологий; использовать современное оборудование и приборы для проведения необходимых экспериментальных исследований; оформлять полученные результаты в виде отчета, научной публикации, доклада	+			
		ПК-1.3 Владеет навыками изучения и обобщения научно-технической информации по тематике исследований; современными методами обработки данных; принципами разработки экспериментальных методик и программ для проведения научных исследований; практическими навыками применения современного оборудования и приборов; приемами обработки, анализа и представления результатов эксперимента, навыками подготовки научно-технических отчетов	+			
12	ПК-2 Способен осуществлять технологический процесс в соответствии с регламентом и использовать технические средства для контроля его основных параметров, норм выработки и технологических нормативов расходования сырья, свойств сырья	ПК-2.1 Знает порядок организации, планирования и проведения технологического процесса; основные принципы, методы и формы контроля технологического процесса и качества продукции; основные процессы и аппараты химической технологии, методы расчета деталей и узлов машин и аппаратов химической технологии; основные особенности проектирования предприятий по производству энергонасыщенных материалов, принципы выбора схемы производства; основы технического регулирования, меры обеспечения технологической безопасности		+		

В результате освоения дисциплины студент должен приобрести следующие компетенции и индикаторы их достижения:

№		Раздел				
		1	2	3	4	
	и готовой продукции, проверять техническое состояние оборудования, организовывать его профилактические осмотры; готов к обеспечению требований по техническому регулированию, к освоению и эксплуатации нового оборудования, обеспечению технологической безопасности	ПК-2.2 Умеет использовать технические средства для измерения основных параметров технологического процесса, свойств сырья и продукции; оценить и интерпретировать полученные результаты; производить расчеты по основным критериям работоспособности и конструирования оборудования и аппаратов химической технологии с учетом требований по техническому регулированию		+		
		ПК-2.3 Владеет современными методами анализа сырья, материалов и качества готовой продукции, навыками осуществлять технологический процесс в соответствии с регламентом; методологией расчета основных параметров технологических процессов; навыками конструирования и проектирования аппаратов и оборудования химической технологии, по выбору технологической схемы производства энергонасыщенных материалов; навыками использования основных инструментов и правил технического регулирования и управления качеством, стандартизации и сертификации продуктов и изделий		+	+	+
13	ПК-5 Способен применять знания по химии и технологии индивидуальных и смесевых взрывчатых материалов их исходных продуктов и отдельных компонентов для управления технологическим процессом, прогнозирования и регулирования	ПК-5.1 Знает теоретические основы процессов нитрования; исходные продукты, основные методы и технологические процессы получения индивидуальных и смесевых взрывчатых материалов различных классов; основные принципы выбора новых энергонасыщенных соединений и создания технологических процессов их производства; аппаратное оформление процессов получения энергонасыщенных материалов различных классов.	+	+	+	+

В результате освоения дисциплины студент должен приобрести следующие компетенции и индикаторы их достижения:

№		Раздел				
		1	2	3	4	
	основных эксплуатационных свойств, постановки задач по исследованию и проектированию технологии новых взрывчатых материалов и изделий	<p>ПК-5.2 Умеет синтезировать основные энергонасыщенные материалы различных классов; подбирать необходимые исходные продукты, выполнять расчеты основных параметров технологических процессов получения нитросоединений; исследовать основные свойства и прогнозировать потенциальные области применения новых энергонасыщенных материалов различных классов; предлагать рецептуры составов для определённой области применения; прогнозировать пути совершенствования технологий получения, снаряжения, применения энергонасыщенных материалов.</p>	+	+	+	+
		<p>ПК-5.3 Владеет актуальной информацией по организации и объему производства индивидуальных и смесевых взрывчатых материалов, исходных продуктов и компонентов в России и за рубежом; навыками изучения и обобщения информации в области химической технологии индивидуальных и смесевых энергонасыщенных материалов.</p>	+		+	+

6. ПРАКТИЧЕСКИЕ И ЛАБОРАТОРНЫЕ ЗАНЯТИЯ

Учебным планом подготовки по специальности 18.05.01 Химическая технология энергонасыщенных материалов и изделий, специализации №1 «Химическая технология органических соединений азота» проведение практических и лабораторных занятий по дисциплине «Технология смесевых ЭНС» не предусмотрено.

7. САМОСТОЯТЕЛЬНАЯ РАБОТА

Учебной программой дисциплины предусмотрена самостоятельная работа студента в объёме 40 часов. Самостоятельная работа проводится с целью углубления знаний по дисциплине и предусматривает:

- ознакомление и проработку рекомендованной литературы, работу с электронно-библиотечными системами, включая переводы публикаций из научных журналов, цитируемых в базах Scopus, Web of Science, Chemical Abstracts, РИНЦ;
- посещение отраслевых выставок и семинаров;
- участие в семинарах РХТУ им. И. Менделеева по тематике дисциплины;
- подготовку к выполнению контрольных работ по материалу лекционного курса;
- подготовку и оформление реферата

Планирование времени на самостоятельную работу, необходимого на изучение дисциплины, студентам лучше всего осуществлять на весь период изучения, предусматривая при этом регулярное повторение пройденного материала. Материал, законспектированный на лекциях, необходимо регулярно дополнять сведениями из литературных источников, представленных в рабочей программе. При работе с указанными источниками рекомендуется составлять краткий конспект материала, с обязательным фиксированием библиографических данных источника.

8. ОЦЕНОЧНЫЕ СРЕДСТВА ДЛЯ КОНТРОЛЯ ОСВОЕНИЯ ДИСЦИПЛИНЫ

8.1. Оценочные средства освоения теоретических разделов дисциплины

Совокупная оценка по дисциплине складывается из оценок текущего и итогового контроля. Текущий контроль освоения теоретических разделов дисциплины осуществляется по следующему виду работы - подготовка и защита реферата.

По итогам текущего контроля в семестре обучающийся суммарно может набрать 60 баллов.

Итоговый контроль освоения теоретических разделов дисциплины – экзамен. Максимальная оценка на экзамене 40 баллов.

8.1.1. Темы рефератов

Примерный перечень тем рефератов:

1. Принципы создания СВВ
2. Классификация СВВ
3. История создания смесевых ВВ в 19 веке.
4. Нитроглицерин. Динамиты.
5. Хлоратные и перхлоратные ВВ.
6. Оксидквиты.
7. Жидкие ВВ на основе азотной кислоты и оксидов азота.
8. История создания смесевых ВВ в первой половине 20 века.
9. История создания смесевых ВВ во второй половине 20 века.
10. Современные тенденции в создании СВВ промышленного назначения.

11. Современные тенденции в создании СВВ военного назначения.
12. Жидкие ВВ на основе гидразина.
13. Жидкие ВВ на основе нитрометана
14. СВВ в различных агрегатных, фазовых и физических состояниях.
15. Состав и свойства современные СВВ для военных целей.
16. Состав и свойства современные СВВ для технических целей.
17. История промышленных ВВ.
18. Компонентная база промышленных ВВ.
19. Классификация промышленных ВВ.
20. Аммониты (состав и структура).
21. Нитроэфирные промышленных ВВ.
22. Предохранительные ВВ.
23. Типы водонаполненных ВВ.
24. Эмульсионные ВВ, структура и свойства.
25. Эмульсионные ВВ, состав и свойства.
26. Эмульсионные ВВ, технология получения.
27. Промышленные ВВ, технологии смешения, взрывчатые характеристики.
28. Снаряжение, основные методы, аппаратное оформление
29. Принципы создания и промышленных ВВ.
30. Компонентная база промышленных СВВ.
31. Состав и структура аммонитов.
32. Использование СВВ в технических целях.
33. Использование СВВ в военных целях.
34. Особенности получения компонентов СВВ.
35. Пластичные СВВ.
36. Эластичные ВВ.
37. СВВ для зарядов пониженной плотности.
38. Технология порошкообразных аммонитов.
39. Технология гранулированных аммонитов.
40. Испытания зарядов СВВ.

8.1.2. Вопросы для итогового контроля освоения теоретических разделов дисциплины

1. Краткая характеристика области использования смесевых энергонасыщенных материалов в народном хозяйстве и военном деле.
2. История создания и применения смесевых взрывчатых веществ. Примеры смесей и их взрывчатые свойства.
3. Чёрный порох, динамиты, смеси на основе пикриновой кислоты, перхлоратные взрывчатые вещества.
4. Смеси на основе жидкого кислорода, азотной кислоты, тетраоксида азота, гидразина.
5. Требования, предъявляемые к смесевым ЭНМ исходя из условий применения. Объём производства.
6. Системы классификации смесевых энергонасыщенных материалов по взрывчатым свойствам, по составу, по условиям применения.

7. Технические требования к смесевым энергонасыщенным материалам различных классов.
8. Основы теории детонации смесевых энергонасыщенных материалов.
9. Особенности детонации энергонасыщенных смесевых материалов.
10. Строение детонационного фронта, особенности распространения детонации вблизи пределов. Детонационные режимы с низкой и повышенной скоростью..
11. Влияние физико-механических факторов на скорость и пределы распространения детонации.
12. Теоретический расчёт детонационных характеристик смесевых ВВ: скорости детонации, давления детонации, работоспособности. Методы экспериментального определения эксплуатационных и детонационных характеристик смесей.
13. Основы теории предохранительных взрывчатых веществ. Тепловые гипотезы о механизме воспламенения метано-воздушной среды взрывом..
14. Развитие теории цепных реакций для объяснения механизма воспламенения метано-воздушной среды взрывом. Принципы построения состава предохранительных взрывчатых веществ.
15. Методы испытания на опасность воспламенения метана и угольной пыли. Причины выгорания взрывчатых веществ при ведении взрывных работ в угольных шахтах, методы оценки склонности к выгоранию и меры предотвращения выгорания.
16. Характеристика основных компонентов смесевых ВВ и принципы подбора смесевых композиций.
17. Окислители СВВ, сравнительная характеристика.
18. Невзрывчатые горючие СВВ (металлы и органические соединения).
19. Сенсibilизаторы детонации.
20. Инертные добавки и их роль в составе. Прочие добавки, характеристика и назначение.
21. Влияние состава взрывчатой композиции на детонационную способность, способность к горению, стабильность взрывчатых характеристик.
22. Характеристика основных химико-технологических процессов, используемых в производстве смесевых составов: сушка, дробление, смешение, грануляция.
23. Аппаратурное оформление технологических процессов производства смесевых ВВ. Конструкция и характеристика аппаратов, используемых для сушки компонентов смесевых ВВ, грубого и тонкого измельчения.
24. Смесители непрерывного и периодического действия. Грануляторы, форсунки, классификаторы.
25. Основные технологические схемы производства взрывчатых смесей
26. Технологические потоки производства порошкообразных взрывчатых смесей периодического и непрерывного действия.
27. Производство взрывчатых смесей, содержащих полимерные и пластифицирующие компоненты.
28. Производство грубодисперсных и гранулированных ВВ.
29. Порошкообразные аммониты. Особенности производства. Физико-химические и взрывчатые свойства.
30. Порошкообразные аммониты. Примеры современных составов. Динамоны.
31. Гранулированные и грубодисперсные взрывчатые смеси. Граммониты и гранулиты. Состав и взрывчатые свойства. Методы горячего и холодного смешения.
32. Гранулированные ВВ на основе аммиачной селитры, не содержащие взрывчатых компонентов. Взрывчатые свойства, состав и особенности изготовления.
33. Гексогенсодержащие аммониты. Особенности производства. Взрывчатые свойства. Примеры составов.
34. Водонаполненные взрывчатые вещества. Особенности изготовления и применения.

35. Водонаполненные взрывчатые вещества. Направления совершенствования.
36. Эмульсионные взрывчатые вещества. Состав. Физико-химические основы получения.
37. Эмульсионные взрывчатые вещества. Взрывчатые свойства. Особенности технологии получения.
38. Смеси на основе жидких нитроэфиров (динамиты и детониты). Особенности производства. Взрывчатые свойства. Примеры составов, перспективы применения и производства.
39. Низкопроцентные нитроглицериновые ВВ. Особенности производства. Физико-химические и взрывчатые свойства, примеры составов.
40. Высокоэнергетические литьевые и прессовые составы.
41. Составы, содержащие жидкие компоненты – жидкие, пастообразные, пластичные, эластичные взрывчатые вещества.
42. Жидкие и твёрдые вспененные взрывчатые вещества. Примеры смесей этого типа, используемых за рубежом и производимых отечественной промышленностью. Взрывчатые свойства, область применения.
43. Пластизольная технология получения смесевых взрывчатых веществ.
44. Термостойкие смесевые взрывчатые вещества.
45. Возможность увеличения энергии взрыва боеприпаса за счёт использования кислорода воздуха.
46. Однотактные и двухтактные объёмно-детонирующие системы – физико-химические основы применения.
47. Термобарические составы.

8.1.3. Структура и пример экзаменационных билетов

Итоговый контроль освоения материала дисциплины проводится в форме устного итогового экзамена. Экзамен по дисциплине «Основы технологий смесевых ЭНМ» включает контрольные вопросы по введению и модулям 1-4 учебной программы дисциплины. Экзаменационный билет состоит из 2 вопросов, относящихся к разным разделам дисциплины. Вопросы билета предусматривают развернутые ответы обучающегося по обозначенной тематике. Ответ на каждый вопрос экзаменационного билета оценивается в 20 баллов, суммарная максимальная оценка 40 баллов. Общая оценка освоения дисциплины складывается путем суммирования оценок текущего контроля и ответа на экзамене. Максимальная оценка – 100 баллов.

Пример экзаменационного билета.

<p>«Утверждаю» Зав. кафедрой ХТОСА В.П. Синдицкий</p>	<p>Министерство науки и высшего образования РФ</p>
	<p>Российский химико-технологический университет имени Д.И. Менделеева</p>
	<p>Специальность 18.05.01 Химическая технология энергонасыщенных материалов и изделий Специализация №1 «Химическая технология органических соединений азота» Дисциплина «Основы технологий смесевых ЭНМ»</p>
<p>Билет № 1</p>	
<p>1. Требования, предъявляемые к смесевым ЭНМ исходя из условий применения. Объём производства.</p> <p>2. Эмульсионные взрывчатые вещества. Состав. Физико-химические основы получения.</p>	

9. УЧЕБНО-МЕТОДИЧЕСКОЕ ОБЕСПЕЧЕНИЕ ДИСЦИПЛИНЫ

9.1. Рекомендуемая литература

А. Основная литература:

1. Н.А. Покалюхин и др. Технология смесевых энергоемких материалов [Электронный ресурс] : учебное пособие /— Электрон. дан. – Казань : КНИТУ, 2017. – 112 с. — Режим доступа: <https://e.lanbook.com/book/102048>.
2. М.А. Илюшин, Г.Г. Савенков, А.С. Мазур. Промышленные взрывчатые вещества [Электронный ресурс] : учебное пособие /— Электрон. дан. — Санкт-Петербург: Лань, 2018. – 200 с. – Режим доступа: <https://e.lanbook.com/book/107912>.

Б. Дополнительная литература:

1. Энергетические конденсированные системы. Краткий энциклопедический словарь/ Под ред. Б.П.Жукова. Изд. 2-е, исправл. – М.: Янус-К, 2000. 596 с. / 1999.
2. Генералов М.Б. Основные процессы и аппараты технологии промышленных взрывчатых веществ.-М: Академкнига, 2004, -397с.

9.2. Рекомендуемые источники научно-технической информации

Физика горения и взрыва. ISSN: 0430-6228
Химическая физика. ISSN (print): 0207-401X
Горение и взрыв. ISSN: 2305-9117
Propellants, Explosives, Pyrotechnics. Online ISSN: 1521-4087
Journal of Energetic Material. Print ISSN: 0737-0652, Online ISSN: 1545-8822
Thermochimica Acta. ISSN: 0040-6031
Combustion and Flame. ISSN: 0010-2180
International Journal of Energetic Materials and Chemical Propulsion. ISSN Print: 2150-766X, ISSN Online: 2150-7678
Central European Journal of Energetic Materials. Print ISSN 1733-7178, Online ISSN 2353-1843

9.3. Средства обеспечения освоения дисциплины

Для реализации учебной программы курса «Основы технологий смесевых ЭНМ» подготовлены следующие средства обеспечения освоения дисциплины:

банк тестовых заданий для текущего контроля освоения дисциплины (общее число вопросов – 40);

банк тестовых заданий для итогового контроля освоения дисциплины (общее число вопросов – 47);

демонстрационный материал: образцы компонентов смесевых ЭНМ; модели аппаратов технологий смесевых ЭНМ; элементы конструкций аппаратов технологий смесевых ЭНМ.

В случае проведения занятий с использованием электронного образования и дистанционных образовательных технологий используются следующие образовательные технологии и средства освоения дисциплины:

- электронная информационно-образовательная среда РХТУ им. Д.И. Менделеева – Режим доступа <https://eios.muotr.ru/> (дата обращения: 25.05.2023);

- платформа для проведения on-line конференций и вебинаров ZOOM – Режим доступа <https://zoom.us/> (дата обращения: 25.05.2023);

- файлообменная система Google Drive – Режим доступа <https://drive.google.com/> (дата обращения: 25.05.2023);
- система обмена текстовыми сообщениями для мобильных и иных платформ с поддержкой голосовой и видеосвязи WhatsApp;
- электронная почта преподавателей и студентов.

10. ПЕРЕЧЕНЬ ИНФОРМАЦИОННЫХ ТЕХНОЛОГИЙ, ИСПОЛЬЗУЕМЫХ В ОБРАЗОВАТЕЛЬНОМ ПРОЦЕССЕ

Информационную поддержку изучения дисциплины осуществляет Информационно-библиотечный центр (ИБЦ) РХТУ им. Д.И. Менделеева, который обеспечивает обучающихся основной учебной, учебно-методической и научной литературой, необходимой для организации образовательного процесса по дисциплине. Общий объем многоотраслевого фонда ИБЦ на 01.01.2023 составляет 1 727 628 экз.

Фонд ИБЦ располагает учебной, учебно-методической и научно-технической литературой в форме печатных и электронных изданий, а также включает официальные, справочно-библиографические, специализированные отечественные и зарубежные периодические и информационные издания. ИБЦ обеспечивает доступ к профессиональным базам данных, информационным, справочным и поисковым системам.

Каждый обучающийся обеспечен свободным доступом из любой точки, в которой имеется доступ к сети Интернет и к электронно-библиотечной системе (ЭБС) Университета, которая содержит различные издания по основным изучаемым дисциплинам и сформирована по согласованию с правообладателями учебной и учебно-методической литературы.

Для более полного и оперативного справочно-библиографического и информационного обслуживания в ИБЦ реализована технология Электронной доставки документов.

Полный перечень электронных информационных ресурсов, используемых в процессе обучения, представлен в основной образовательной программе.

11. МАТЕРИАЛЬНО-ТЕХНИЧЕСКОЕ ОБЕСПЕЧЕНИЕ ДИСЦИПЛИНЫ

В соответствии с учебным планом занятия по дисциплине «Основы технологий смешевых ЭНМ» проводятся в форме лекций и самостоятельной работы студента.

11.1. Оборудование, необходимое в образовательном процессе:

Лекционная учебная аудитория, оборудованная электронными средствами демонстрации (компьютер со средствами звуковоспроизведения, проектор, экран) и учебной мебелью; библиотека, имеющая рабочие компьютерные места для студентов, оснащенные компьютерами с доступом к базам данных и выходом в Интернет.

11.2. Компьютеры, информационно-телекоммуникационные сети, аппаратно-программные и аудиовизуальные средства:

Персональные компьютеры, укомплектованные проигрывателями CD и DVD, принтерами и программными средствами; проекторы и экраны; цифровые камеры; копируемые аппараты; локальная сеть с выходом в Интернет.

11.3. Печатные и электронные образовательные и информационные ресурсы:

Информационно-методические материалы: учебные пособия по дисциплине; раздаточный материал к разделам лекционного курса.

Электронные образовательные ресурсы: конспекты лекций в электронном виде, электронные презентации к разделам лекционного курса; учебно-методические разработки в электронном виде; справочные материалы в печатном и электронном виде.

11.4. Перечень лицензионного программного обеспечения

№ п/п	Наименование программного продукта	Реквизиты договора поставки	Количество лицензий	Срок окончания действия лицензии
1	WINHOME 10 Russian OLV NL Each AcademicEdition	Контракт № 28-35ЭА/2020 от 26.05.2020	8	бессрочно
2	Microsoft Office Professional Plus 2019 В составе: <ul style="list-style-type: none"> • Word • Excel • Power Point • Outlook • OneNote • Access • Publisher • InfoPath 	Контракт № 28-35ЭА/2020 от 26.05.2020	8	12 месяцев (ежегодное продление подписки с правом перехода на обновлённую версию продукта)
	Kaspersky Endpoint Security для бизнеса – Стандартный Russian Edition.	Контракт № 90-133ЭА/2021 от 07.09.2021	8	12 месяцев (ежегодное продление подписки с правом перехода на обновлённую версию продукта)

12. ТРЕБОВАНИЯ К ОЦЕНКЕ КАЧЕСТВА ОСВОЕНИЯ ПРОГРАММ

Наименование разделов дисциплины	Основные показатели оценки	Формы и методы контроля и оценки
Раздел 1.	<p><i>Знает</i></p> <ul style="list-style-type: none"> - теоретические основы построения составов энергоемких смесевых материалов; - системы классификации производимых промышленностью смесевых взрывчатых веществ; - принципы подбора компонентов и зависимость важнейших свойств энергоемких смесевых материалов от природы и соотношения компонентов, плотности и структуры заряда, от внешних условий; - технологии производства, снаряжения и применения, физико-химические и взрывчатые свойства применяемых энергоемких смесевых материалов, пути их совершенствования; <p><i>Умеет:</i></p> <ul style="list-style-type: none"> - прогнозировать пути совершенствования энергоемких 	Оценка за реферат; оценка за экзамен.

Наименование разделов дисциплины	Основные показатели оценки	Формы и методы контроля и оценки
	<p>смесевых материалов в плане эффективности, экономичности и безопасности по компонентной базе, составу, структуре, технологиям получения, снаряжения, применения;</p> <p><i>Владеет:</i></p> <ul style="list-style-type: none"> - навыками расчета важнейших взрывчатых характеристик и знанием методов экспериментального определения характеристик смесевых энергонасыщенных материалов, входящих в технические требования на готовую продукцию; - навыками изучения, обобщения и анализа информации по вопросам, связанным с совершенствованием технологии получения и применения смесевых энергоемких материалов. 	
Раздел 2.	<p><i>Знает:</i></p> <ul style="list-style-type: none"> - теоретические основы работы и основные принципы устройства жидкостных и твердотопливных ракетных двигателей, ствольных систем, газогенераторов, МГД-генераторов; <p><i>Умеет:</i></p> <ul style="list-style-type: none"> прогнозировать пути совершенствования энергоемких смесевых материалов в плане эффективности, экономичности и безопасности по компонентной базе, составу, структуре, технологиям получения, снаряжения, применения; <p><i>Владеет:</i></p> <ul style="list-style-type: none"> - методиками расчета и экспериментального определения взрывчатых характеристик и специальных свойств энергонасыщенных материалов и изделий; - навыками экспериментальной работы по исследованию энергонасыщенных соединений; - технологии производства, снаряжения и применения, физико-химические и взрывчатые свойства применяемых энергоемких смесевых материалов, пути их совершенствования; - навыками изучения, обобщения и анализа информации по вопросам, связанным с совершенствованием 	Оценка за реферат; оценка за экзамен.

Наименование разделов дисциплины	Основные показатели оценки	Формы и методы контроля и оценки
	технологии получения и применения смесевых энергоемких материалов.	
Раздел 3.	<p><i>Знает:</i> теоретические основы построения составов энергоемких смесевых материалов; - принципы подбора компонентов и зависимость важнейших свойств энергоемких смесевых материалов от природы и соотношения компонентов, плотности и структуры заряда, от внешних условий; - состав и важнейшие свойства смесевых энергонасыщенных материалов наиболее часто применяемых в промышленных, военных и технических целях; - системы классификации производимых промышленностью смесевых взрывчатых веществ;</p> <p><i>Умеет:</i> прогнозировать пути совершенствования энергоемких смесевых материалов в плане эффективности, экономичности и безопасности по компонентной базе, составу, структуре, технологиям получения, снаряжения, применения;</p> <p><i>Владеет:</i> - навыками расчета важнейших взрывчатых характеристик и знанием методов экспериментального определения характеристик смесевых энергонасыщенных материалов, входящих в технические требования на готовую продукцию; - современной информацией по компонентам, рецептурам, технологиям получения и областям применения смесевых энергонасыщенных материалов в России и за рубежом; - навыками изучения, обобщения и анализа информации по вопросам, связанным с совершенствованием технологии получения и применения смесевых энергоемких материалов.</p>	<p>Оценка за реферат; оценка за экзамен.</p> <p>Оценка за реферат; оценка за экзамен.</p>

13. ОСОБЕННОСТИ ОРГАНИЗАЦИИ ОБРАЗОВАТЕЛЬНОГО ПРОЦЕССА ДЛЯ ИНВАЛИДОВ И ЛИЦ С ОГРАНИЧЕННЫМИ ВОЗМОЖНОСТЯМИ ЗДОРОВЬЯ

Обучение инвалидов и лиц с ограниченными возможностями здоровья осуществляется в соответствии с:

– Порядком организации и осуществления образовательной деятельности по образовательным программам высшего образования – программам бакалавриата, программам специалитета, программам магистратуры (Приказ Министерства науки и высшего образования Российской Федерации от 06.04.2021 № 245);

– Положением о порядке организации и осуществления образовательной деятельности по образовательным программам высшего образования – программам бакалавриата, программам специалитета, программам магистратуры федерального государственного бюджетного образовательного учреждения высшего образования «Российский химико-технологический университет имени Д.И. Менделеева», принятым решением Ученого совета РХТУ им. Д.И. Менделеева от 28.12.2022, протокол № 5;

– Методическими рекомендациями по организации образовательного процесса для обучения инвалидов и лиц с ограниченными возможностями здоровья в образовательных организациях высшего образования, в том числе оснащенности образовательного процесса (утверждены заместителем Министра образования и науки РФ А.А. Климовым от 08.04.2014 № АК-44/05вн).

Дополнения и изменения к рабочей программе дисциплины

«Технология смесевых энергонасыщенных материалов»

основной образовательной программы

18.05.01 «Химическая технология энергонасыщенных материалов и изделий»

код и наименование направления подготовки (специальности)

«Химическая технология органических соединений азота»

наименование ООП

Форма обучения: очная

Номер изменения/дополнения	Содержание дополнения/изменения	Основание внесения изменения/дополнения
1.		протокол заседания Ученого совета № _____ от «___» _____ 20__ г.
		протокол заседания Ученого совета № _____ от «___» _____ 20__ г.
		протокол заседания Ученого совета № _____ от «___» _____ 20__ г.
		протокол заседания Ученого совета № _____ от «___» _____ 20__ г.
		протокол заседания Ученого совета № _____ от «___» _____ 20__ г.

Министерство науки и высшего образования Российской Федерации
Федеральное государственное бюджетное образовательное учреждение
высшего образования
«Российский химико-технологический университет
имени Д.И. Менделеева»

«УТВЕРЖДАЮ»

Проректор по учебной работе



[Handwritten signature]

Ф.А. Колоколов

01 » июня 2023 г.

РАБОЧАЯ ПРОГРАММА ДИСЦИПЛИНЫ

«Физика»

Направление подготовки 18.05.01 Химическая технология
энергонасыщенных материалов и изделий

Профиль подготовки – «Химическая технология органических
соединений азота»

Квалификация «Инженер»

РАССМОТРЕНО И ОДОБРЕНО
на заседании Методической комиссии
РХТУ им. Д.И. Менделеева
« 01 » июня 2023 г.

Председатель *[Handwritten signature]* Н.А. Макаров

Москва 2023

Программа составлена заведующим кафедрой физики В. В. Горевым и старшими преподавателями кафедры Н.А. Богатовым, А.С. Савиной.

Программа рассмотрена и одобрена на расширенном заседании кафедры физики РХТУ им. Д.И. Менделеева «_31_» _____ мая _____ 2023 г., протокол №_9_

1 ЦЕЛЬ И ЗАДАЧИ ДИСЦИПЛИНЫ

Программа составлена в соответствии с требованиями Федерального государственного образовательного стандарта – специалитет по направлению подготовки 18.05.01 Химическая технология энергонасыщенных материалов и изделий (ФГОС ВО), рекомендациями Методической комиссии и накопленным опытом преподавания дисциплины кафедрой физики РХТУ им. Д.И. Менделеева. Программа рассчитана на изучение курса в течение четырех семестров.

Дисциплина «Физика» относится к базовой части обязательных дисциплин учебного плана и рассчитана на изучение в 3 семестрах. Программа дисциплины предполагает, что обучающиеся имеют теоретическую и практическую подготовку в рамках школьной программы по физике и математике.

Цель дисциплины – приобретение студентами знаний по основным разделам физики и умению применять их в других естественнонаучных дисциплинах.

Задачи дисциплины - решения которых обеспечивает достижение цели, - формирование представлений об основных физических законах природы и методах теоретических исследований различных физических явлений, а также получение представления о современных экспериментальных методах исследования.

Дисциплина «Физика» преподается в 1, 2 и 3 семестрах. Контроль успеваемости студентов ведется по принятой в университете рейтинговой системе.

Рабочая программа дисциплины может быть реализована с применением электронных образовательных технологий и электронного обучения полностью или частично.

2 ТРЕБОВАНИЯ К РЕЗУЛЬТАТАМ ОСВОЕНИЯ ДИСЦИПЛИНЫ

Изучение дисциплины направлено на приобретение следующих **компетенций и индикаторов их достижения:**

Общепрофессиональных компетенций и индикаторов их достижения

Наименование категории (группы) ОПК	Код и наименование ОПК	Код и наименование индикатора достижения ОПК
Естественно-научная подготовка	ОПК-1. Способен использовать математические, естественнонаучные и инженерные знания для решения задач профессиональной деятельности.	ОПК-1.1. Знает основы дифференциального и интегрального исчисления, дифференциальных уравнений, теории вероятностей и математической статистики; теоретические основы химии, принципы строения вещества, основы квантовой химии, основы классификации соединений, способы получения и химические свойства соединений, основные механизмы протекания химических реакций; основные законы и соотношения физической химии, основные законы термодинамики поверхностных явлений, свойства дисперсных систем, методы исследования поверхностных явлений и дисперсных систем; теоретические основы и

		<p>принципы химических и физико-химических методов анализа; физические основы механики, физики колебаний и волн, электричества и магнетизма, электродинамики, статистической физики и термодинамики, основные законы термодинамики.</p> <p>ОПК-1.2. Умеет проводить анализ функций, решать основные задачи теории вероятности и математической статистики, решать уравнения и системы дифференциальных уравнений, использовать численные методы для решения математических задач; использовать химические законы, применять квантово-химические подходы и методы расчета, справочные данные и количественные соотношения в химических реакциях для решения профессиональных задач; синтезировать органические соединения; прогнозировать влияние различных факторов на равновесие, составлять кинетические уравнения; проводить расчеты с использованием основных соотношений термодинамики поверхностных явлений и расчеты основных характеристик дисперсных систем; выбрать методику анализа для поставленной задачи и выполнить экспериментально; использовать физические законы, химические законы, термодинамические справочные данные, результаты физико-химического эксперимента.</p> <p>ОПК-1.3. Владеет навыками использования математического аппарата, навыками описания свойств простых и сложных веществ на основе электронного строения; экспериментальными навыками определения физических и химических свойств соединений, установления структуры соединений; навыками использования квантово-химических методов и стандартных квантово-химических компьютерных программ; навыками решения типовых задач в области химической термодинамики, фазовых равновесий и фазовых переходов, электрохимии, химической кинетики; проведения физических измерений, корректной оценки погрешностей, проведения дисперсного анализа и синтеза.</p>
--	--	--

В результате изучения дисциплины студент специалитета должен:

Знать:

- физические основы механики, физики колебаний и волн, электричества и магнетизма, электродинамики, статистической физики и термодинамики, квантовой физики;
- смысл фундаментальных физических законов, принципов и постулатов; их формулировки и границы применимости;
- связь широкого круга физических явлений с фундаментальными принципами и законами физики; основные методы решения задач по описанию физических явлений;
- методы обработки результатов физического эксперимента.

Уметь:

- применять теоретические знания и экспериментальные методы исследования при решении профессиональных задач;
- проводить расчёты, осуществлять анализ и на основе этого делать обоснованные выводы;
- анализировать результаты наблюдений и экспериментов с применением основных законов и принципов физики;
- определять характер физических процессов по комплексу экспериментальной информации при помощи графиков, таблиц и уравнений;
- представлять обработанную экспериментальную и теоретическую информацию в устной и письменной форме, в том числе с использованием современных компьютерных технологий.

Владеть:

- навыками работы с широким кругом физических приборов и оборудования;
- навыками обоснования своих суждений и выбора метода исследования.

3 ОБЪЕМ ДИСЦИПЛИНЫ И ВИДЫ УЧЕБНОЙ РАБОТЫ

Вид учебной работы	Всего		Семестр					
			№ 1		№ 2		№ 3	
	ЗЕ	Акад. ч.	ЗЕ	Акад. ч.	ЗЕ	Акад. ч.	ЗЕ	Акад. ч.
Общая трудоемкость дисциплины	12	432	2	72	5	180	5	180
Контактная работа – аудиторные занятия:	5,8	208	0,9	32	2.7	96	2.2	80
Лекции	1.8	64	0,4	16	0.9	32	0.9	32
Практические занятия (ПЗ)	1.8	64	0,4	16	0.9	32	0.9	32
Лабораторные работы (ЛР)	1.3	48	-	-	0.9	32	0.5	16
Самостоятельная работа	4,2	152	1,1	40	2.3	48	2.7	64
Контактная самостоятельная работа		0,2		0,2		-		-
Самостоятельное изучение разделов дисциплины	4,2	152	1,1	39,8	2.3	48	2.7	64

Виды контроля:								
<i>Зачет с оценкой</i>	-	-	-	-	-	-	-	-
Экзамен	2	72	-	-	1	36	1	36
Контактная работа – промежуточная аттестация	2	0.8	-	-	1	0.4	1	0.4
Подготовка к экзамену.		71.2				-		35.6
Вид итогового контроля:			Зачет		Экзамен		Экзамен	

Вид учебной работы	Всего		Семестр					
			№ 1		№ 2		№ 3	
	ЗЕ	Акад. ч.	ЗЕ	Акад. ч.	ЗЕ	Акад. ч.	ЗЕ	Акад. ч.
Общая трудоемкость дисциплины	12	324	2	54	6	162	6	162
Контактная работа – аудиторные занятия:	5,8	156	0,9	24	2.7	72	2.25	60
Лекции	1.8	48	0,4	12	0.9	24	0.9	24
Практические занятия (ПЗ)	1.8	48	0,4	12	0.9	24	0.9	24
Лабораторные работы (ЛР)	1.3	36	-	-	0.9	24	0.5	12
Самостоятельная работа	4,2	114	1,1	30	2.3	36	2.7	48
Контактная самостоятельная работа	4,2	0,15	1,1	0,15	2.3	-	2.7	-
Самостоятельное изучение разделов дисциплины		113,85		29,85		48		64
Виды контроля:								
<i>Зачет с оценкой</i>	-	-	-	-	-	-	-	-
Экзамен	2	54	-	-	1	27	1	27
Контактная работа – промежуточная аттестация	2	0.6	-	-	1	0.3	1	0.3
Подготовка к экзамену.		53,4				-		26.7
Вид итогового контроля:			Зачет		Экзамен		Экзамен	

4 СОДЕРЖАНИЕ ДИСЦИПЛИНЫ

4.1 Разделы дисциплины и виды занятий для студентов очного отделения

№ п/п	Раздел дисциплины	Академ. часов								
		Всего	в т.ч. в форме пр. подг. (при наличии)	Лекции	в т.ч. в форме пр. подг. (при наличии)	Прак. зан.	в т.ч. в форме пр. подг. (при наличии)	Лаб. работы	в т.ч. в форме пр. подг. (при наличии)	Сам. работа
1	Раздел 1. Введение в механику.	36	-	8	-	8	-	-	-	20
1.1	Предмет кинематики. Перемещение, скорость, ускорение. Кинематические характеристики вращательного движения.	9	-	2	-	2	-	2	-	5
1.2	Законы Ньютона. Закон всемирного тяготения. Закон всемирного тяготения. Движение тела переменной массы. Уравнения Мещерского. Формула Циолковского.	9	-	2	-	2	-	2	-	5
1.3	Упругий и неупругий удары шаров. Момент инерции материальной точки и твердого тела.	9	-	2	-	2	-	2	-	5
1.4	Кинематика гармонических колебаний. Дифференциальное уравнение гармонических колебаний. Понятие о заглушающих и вынужденных колебаниях. Волновое движение. Волны продольные и поперечные.	9	-	2	-	2	-	2	-	5

2	Раздел 2. Введение в молекулярную физику и основы термодинамики.	36	-	8	-	8	-	-	-	20
2.1	Основные положения молекулярно-кинетической теории. Атомная гипотеза. Масса и размер молекул. Число Авогадро. Идеальный газ. Основное уравнение молекулярно-кинетической теории. Абсолютная температурная шкала. Уравнение состояния идеального газа.	9	-	2	-	2	-	-	-	5
2.2	Изотермический, изохорный и изобарный процессы. Смесь идеальных газов. Понятие о фазовых переходах. Взаимные превращения жидкостей и газов. Испарение и конденсация. Насыщенный и ненасыщенный пары. Кипение жидкости. Влажность воздуха.	9	-	2	-	2	-	-	-	5
2.3	Первое начало термодинамики. Внутренняя энергия. Количество теплоты. Теплоемкость вещества. Работа в термодинамике. Первое начало термодинамики. И его применение к различным процессам.	9	-	2	-	2	-	-	-	5

2.4	Адиабатный процесс. Второе начало термодинамики. Необратимость процессов в природе. Понятие о втором начале термодинамики. Принцип действия тепловых двигателей. КПД тепловых двигателей. Идеальная тепловая машина.	9	-	2	-	2	-	2	-	16	-	-	5
3	Раздел 3. Физические основы механики.	68	-	16	-	16	-	16	-	16	-	-	20
3.1	Предмет кинематики. Перемещение, скорость, ускорение. Кинематические характеристики вращательного движения.	17	-	4	-	4	-	4	-	4	-	-	5
3.2	Законы Ньютона. Закон всемирного тяготения. Закон всемирного тяготения. Движение тела переменной массы. Уравнения Мещерского. Формула Циолковского.	17	-	4	-	4	-	4	-	4	-	-	5
3.3	Упругий и неупругий удары шаров. Момент инерции материальной точки и твердого тела.	17	-	4	-	4	-	4	-	4	-	-	5
3.4	Кинематика гармонических колебаний. Дифференциальное уравнение гармонических колебаний. Понятие о затухающих и вынужденных колебаниях. Волновое движение. Волны продольные и поперечные.	17	-	4	-	4	-	4	-	4	-	-	5
4	Раздел 4. Основы молекулярной физики.	54	-	12	-	12	-	12	-	12	-	-	18

4.1	Элементы термодинамики и физической кинетики. Идеальный газ. Распределение Больцмана и его общезначимый смысл. Реальный газ. Уравнение Ван-дер-Ваальса.	18	-	4	-	4	-	4	-	4	-	6
4.2	Термодинамический метод в физике. Равновесные состояния. Начала термодинамики. Циклы. Энтропия и ее статистическое толкование.	18	-	4	-	4	-	4	-	4	-	6
4.3	Явление переноса. Диффузия. Закон Фика. Теплопроводность. Закон Фурье. Внутреннее трение (вязкость). Закон Ньютона.	18	-	4	-	4	-	4	-	4	-	6
5	Раздел 5. Электростатика и постоянный электрический ток	22	-	4	-	4	-	4	-	4	-	10
5.1	Закон Кулона. Теорема Остроградского-Гаусса. Диполь. Диэлектрики в электростатическом поле.	22	-	4	-	4	-	4	-	4	-	10
6	Раздел 6. Электромагнетизм.	44	-	8	-	8	-	8	-	8	-	20
6.1	Закон Ампера. Закон Био-Савара-Лапласа. Сила Лоренца	22	-	4	-	4	-	4	-	4	-	10
6.2	Магнетизм. Электромагнитная индукция. Уравнение Максвелла.	22	-	4	-	4	-	4	-	4	-	10
7	Раздел 7. Оптика.	56	-	12	-	12	-	12	-	8	-	24
7.1	Интерференция волн. Дифракция волн. Поляризация волн.	20	-	4	-	4	-	4	-	4	-	8
7.2	Тепловое излучение. Закон Кирхгофа. Гипотеза Планка. Квантовое объяснение теплового излучения. Эффект Комптона.	20	-	4	-	4	-	4	-	4	-	8

7.3	Ядерная модель атома. Постулаты Бора. Атом водорода по Бору	16	-	4	-	4	-	4	-	-	-	8
8	Раздел 8. Элементы квантовой физики	44	-	12	-	12	-	12	-	-	-	20
8.1	Гипотеза де Бройля. Волновое уравнение Шредингера для стационарных состояний. Опыты Штерна-Герлаха.	13	-	4	-	4	-	4	-	-	-	5
8.2	Многоэлектронный атом. Эффект Зеемана. Принцип Паули. Квантовые статистические распределения Бозе-Эйнштейна и Ферми-Дирака. Фононы. Законы Дебая и Эйнштейна.	18	-	4	-	4	-	4	-	-	-	10
8.3	Характеристики ядра: заряд, масса, энергия связи нуклонов. Ядерные реакции. Фундаментальные взаимодействия и основные классы элементарных частиц.	13	-	4	-	4	-	4	-	-	-	5
	ИТОГО	360										
	Экзамены	72										
	ИТОГО	432										

4.2 Содержание разделов дисциплины

Семестр 1.

Раздел 1. Введение в механику.

1.1. Роль курса «Физика» в учебном процессе химико- технологического ВУЗа. Основы механики. Классическая механика Ньютона и граница её применимости. Кинематика. Механическое движение. Система отсчёта. Материальная точка. Траектория. Перемещение и путь. Скорость и ускорение. Равномерное и равнопеременное прямолинейное движение. Относительность движения. Сложение скоростей. Графики зависимости кинематических характеристик от времени при равномерном и равнопеременном движении. Свободное падение тел. Ускорение свободного падения. Примеры.

1.2. Кинематика вращательного движения. Характеристики вращательного движения. Основы динамики. Первый закон Ньютона. Инерциальные системы отсчета. Принцип относительности Галилея. Сила. Второй закон Ньютона. Момент силы. Условие равновесия. Центр масс системы. Третий закон Ньютона. Закон Гука. Сила трения. Трение покоя. Трение скольжения. Закон всемирного тяготения. Силы тяжести, вес, примеры.

1.3. Законы сохранения. Импульс материальной точки. Второй закон Ньютона в импульсной форме. Закон сохранения импульса. Работа силы, мощность. Энергия. Виды механической энергии. Консервативные системы. Закон сохранения в механике. Закон сохранения полной энергии. Примеры.

1.4. Механические колебания и волны. Гармонический колебания. Амплитуда, период, частота. Пружинный маятник, математический маятник. Закон сохранения энергии при колебательном движении. Волновая поверхность. Фронт волны. Поперечные и продольные волны. Примеры.

Раздел 2. Введение в молекулярную физику и термодинамику.

2.1. Основы МКТ (молекулярно-кинетической теории). Опытное обоснование положений МКТ. Броуновское движение. Взаимодействие молекул. Число Авогадро. Идеальный газ. Основное уравнение МКТ. Средняя квадратичная скорость движения молекул. Температура. Абсолютная температура. Примеры.

2.2. Уравнение Менделеева-Клапейрона. Универсальная газовая постоянная. Изопроцессы. Графики изопроцессов в координатах p - V , V - T , p - T . Закон Дальтона. Примеры.

2.3. Испарение и конденсация. Насыщенные и ненасыщенные пары. Кипение жидкости. Влажность воздуха. Кристаллические и аморфные тела. Основы термодинамики. Внутренняя энергия. Количество теплоты. Теплоемкость вещества. Работа в термодинамике.

2.4. Первый закон термодинамики. Адиабатный процесс. Необратимость процессов в природе. Второй закон термодинамики. КПД тепловых двигателей. Идеальная тепловая машина.

Семестр 2.

Раздел 3. Физические основы механики.

3.1. Предмет физики. Методы физического исследования: опыт, гипотеза, эксперимент, теория. Предмет кинематики. Перемещение, скорость, ускорение. Кинематические характеристики вращательного движения.

3.2. Законы Ньютона. Закон всемирного тяготения. Закон всемирного тяготения. Движение тела переменной массы. Уравнения Мещерского. Формула Циолковского.

3.3. Упругий и неупругий удары шаров. Момент инерции материальной точки и твердого тела.

3.4. Кинематика гармонических колебаний. Дифференциальное уравнение гармонических колебаний. Понятие о затухающих и вынужденных колебаниях. Волновое движение. Волны продольные и поперечные.

Раздел 4. Основы молекулярной физики.

4.1. Элементы термодинамики и физической кинетики. Идеальный газ. Распределение Больцмана и его общезначимый смысл. Реальный газ. Уравнение Ван-дер-Ваальса.

4.2. Термодинамический метод в физике. Равновесные состояния. Начала термодинамики. Циклы. Энтропия и ее статистическое толкование.

4.3. Явление переноса. Диффузия. Закон Фика. Теплопроводность. Закон Фурье. Внутреннее трение (вязкость). Закон Ньютона.

Раздел 5. Электростатика и постоянный электрический ток.

5.1. Закон Кулона. Теорема Остроградского-Гаусса. Диполь. Диэлектрики в электростатическом поле

Семестр 3.

Раздел 6. Электромагнетизм.

6.1. Закон Ампера. Закон Био-Савара-Лапласа. Сила Лоренца.

6.2. Магнетики. Электромагнитная индукция. Уравнение Максвелла.

Раздел 7. Оптика.

7.1. Интерференция волн. Дифракция волн. Поляризация волн.

7.2. Тепловое излучение. Закон Кирхгофа. Гипотеза Планка. Квантовое объяснение теплового излучения. Эффект Комптона.

7.3. Ядерная модель атома. Постулаты Бора. Атом водорода по Бору.

Раздел 8. Элементы квантовой физики.

8.1. Гипотеза де Бройля. Волновое уравнение Шредингера для стационарных состояний. Опыты Штерна-Герлаха.

8.2. Многоэлектронный атом. Эффект Зеемана. Принцип Паули. Квантовые статистические распределения Бозе-Эйнштейна и Ферми-Дирака. Фононы. Законы Дебая и Эйнштейна.

5. СООТВЕТСТВИЕ СОДЕРЖАНИЯ ТРЕБОВАНИЙ К РЕЗУЛЬТАТАМ ОСВОЕНИЯ ДИСЦИПЛИНЫ

№	В результате освоения дисциплины студент должен:	Раздел																
		1	2	3	4	5	6	7	8	9	10	11						
	Знать:																	
1	- физические основы механики, физики колебаний и волн, электричества и магнетизма, электродинамики, статистической физики и термодинамики, квантовой физики;	+	+	+	+	+	+	+	+	+	+	+	+	+	+	+	+	+
2	- смысл фундаментальных физических законов, принципов и постулатов; их формулировки и границы применимости;	+	+	+	+	+	+	+	+	+	+	+	+	+	+	+	+	+
3	- связь широкого круга физических явлений с фундаментальными принципами и законами физики; основные методы решения задач по описанию физических явлений;	+	+	+	+	+	+	+	+	+	+	+	+	+	+	+	+	+
4	- методы обработки результатов физического эксперимента.	+	+	+	+	+	+	+	+	+	+	+	+	+	+	+	+	+
	Уметь:																	
5	- применять теоретические знания и экспериментальные методы исследования при решении профессиональных задач;	+	+	+	+	+	+	+	+	+	+	+	+	+	+	+	+	+
6	- проводить расчёты, осуществлять анализ и на основе этого делать обоснованные выводы;	+	+	+	+	+	+	+	+	+	+	+	+	+	+	+	+	+
7	- анализировать результаты наблюдений и экспериментов с применением основных законов и принципов физики;	+	+	+	+	+	+	+	+	+	+	+	+	+	+	+	+	+
8	- определять характер физических процессов по комплексу экспериментальной информации при помощи графиков, таблиц и уравнений;	+	+	+	+	+	+	+	+	+	+	+	+	+	+	+	+	+
9	- представлять обработанную экспериментальную и теоретическую информацию в устной и письменной форме, в том числе с использованием современных компьютерных технологий.	+	+	+	+	+	+	+	+	+	+	+	+	+	+	+	+	+
	Владеть:																	
10	- навыками работы с широким кругом физических приборов и оборудования;	+	+	+	+	+	+	+	+	+	+	+	+	+	+	+	+	+
11	- навыками обоснования своих суждений и выбора метода исследования.	+	+	+	+	+	+	+	+	+	+	+	+	+	+	+	+	+

В результате освоения дисциплины студент должен приобрести следующие <u>универсальные и общепрофессиональные компетенции и индикаторы их достижения:</u>										
Код и наименование ОПК	Код и наименование индикатора достижения ОПК									
ОПК-1. Способен использовать математические, естественнонаучные и инженерные знания для решения задач профессиональной деятельности.	ОПК-1.1. Знает основы дифференциального и интегрального исчисления, дифференциальных уравнений, теории вероятностей и математической статистики; теоретические основы химии, принципы строения вещества, основы квантовой химии, основы классификации соединений, способы получения и химические свойства соединений, основные механизмы протекания химических реакций; основные законы и соотношения физической химии, основные законы термодинамики поверхностных явлений, свойства дисперсных систем, методы исследования поверхностных явлений и дисперсных систем; теоретические основы и принципы химических и физико-химических методов анализа; физические основы механики, физики колебаний и волн, электричества и магнетизма, электродинамики, статистической физики и термодинамики, основные законы термодинамики.	+	+	+	+	+	+	+	+	+
12										

13		<p>ОПК-1.2. Умеет проводить анализ функций, решать основные задачи теории вероятности и математической статистики, решать уравнения и системы дифференциальных уравнений, использовать численные методы для решения математических задач; использовать химические законы, применять квантово-химические подходы и методы расчета, справочные данные и количественные соотношения в химических реакциях для решения профессиональных задач; синтезировать органические соединения; прогнозировать влияние различных факторов на равновесие, составлять кинетические уравнения; проводить расчеты с использованием основных соотношений термодинамики поверхностных явлений и расчеты основных характеристик дисперсных систем; выбрать методику анализа для поставленной задачи и выполнить экспериментально; использовать физические законы, химические законы, термодинамические справочные данные, результаты физико-химического эксперимента.</p>	+	+	+	+	+	+	+	+	+	+	+
----	--	--	---	---	---	---	---	---	---	---	---	---	---

14	<p>ОПК-1.3. Владет навыками использования математического аппарата, навыками описания свойств простых и сложных веществ на основе электронного строения; экспериментальными навыками определения физических и химических свойств соединений, установления структуры соединений; навыками использования квантово-химических методов и стандартных квантово-химических компьютерных программ; навыками решения типовых задач в области химической термодинамики, фазовых равновесий и фазовых переходов, электрохимии, химической кинетики; проведения физических измерений, корректной оценки погрешностей, проведения дисперсного анализа и синтеза.</p>	+	+	+	+	+	+	+	+	+	+	+	+
----	--	---	---	---	---	---	---	---	---	---	---	---	---

6 ПРАКТИЧЕСКИЕ И ЛАБОРАТОРНЫЕ ЗАНЯТИЯ

6.1 Практические занятия

Примерные темы практических занятий по дисциплине.

№ п/п	№ раздела дисциплины	Темы практических занятий	Часы
1 СЕМЕСТР			
1-2	1	Основы механики. Классическая механика Ньютона и граница её применимости. Кинематика. Механическое движение. Система отсчёта. Материальная точка. Траектория. Перемещение и путь. Скорость и ускорение. Равномерное и равнопеременное прямолинейное движение. Относительность движения. Сложение скоростей. Графики зависимости кинематических характеристик от времени при равномерном и равнопеременном движении. Свободное падение тел. Ускорение свободного падения. Примеры.	4
3-4	1	Кинематика вращательного движения. Характеристики вращательного движения. Основы динамики. Первый закон Ньютона. Инерциальные системы отсчёта. Принцип относительности Галилея. Сила. Второй закон Ньютона. Момент силы. Условие равновесия. Центр масс системы. Третий закон Ньютона. Закон Гука. Сила трения. Трение покоя. Трение скольжения. Закон всемирного тяготения. Силы тяжести, вес, примеры.	4
5-6	1	Законы сохранения. Импульс материальной точки. Второй закон Ньютона в импульсной форме. Закон сохранения импульса. Работа силы, мощность. Энергия. Виды механической энергии. Консервативные системы. Закон сохранения в механике. Закон сохранения полной энергии. Примеры.	4
7-8	1	Механические колебания и волны. Гармонический колебания. Амплитуда, период, частота. Пружинный маятник, математический маятник. Закон сохранения энергии при колебательном движении. Волновая поверхность. Фронт волны. Поперечные и продольные волны. Примеры.	4
9-10	2	Основы МКТ. Опытное обоснование положений МКТ. Броуновское движение. Взаимодействие молекул. Число Авогадро. Идеальный газ. Основное уравнение МКТ. Средняя квадратичная скорость движения молекул. Температура. Абсолютная температура. Примеры.	4
11-12	2	Уравнение Менделеева-Клапейрона. Универсальная газовая постоянная. Изопроцессы. Графики изопроцессов в координатах p - V , V - T , p - T . Закон Дальтона. Примеры.	4
13-14	2	Испарение и конденсация. Насыщенные и ненасыщенные пары. Кипение жидкости. Влажность воздуха. Кристаллические и аморфные тела. Основы термодинамики. Внутренняя энергия. Количество теплоты. Теплоемкость вещества. Работа в термодинамике.	4
15-16	2	Первый закон термодинамики. Адиабатный процесс. Необратимость процессов в природе. Второй закон термодинамики. КПД тепловых двигателей. Идеальная тепловая машина.	4
2 СЕМЕСТР			

17-19	3	Некоторые сведения о системах единиц. Порядок решения физических задач. Кинематика. Векторная и координатная формы описания движения материальной точки. Кинематические уравнения движения. Криволинейное движение. Нормальное и тангенциальное ускорения. Кинематические характеристики вращательного движения.	6
20-22	3	Динамика. Второй закон Ньютона. Движение тела под действием временной силы. Движение тела переменной массы. Закон сохранения импульса. Неупругое и упругое столкновение шаров. Закон всемирного тяготения. Закон Гука. Силы трения. Работа постоянной и переменной силы. Кинетическая и потенциальная энергии. Закон сохранения энергии в механике.	6
23-26	3	Динамика вращательного движения. Основной закон динамики вращательного движения. Момент инерции. Теорема Штейнера. Закон сохранения импульса. Кинетическая энергия тела, вращающегося вокруг неподвижной оси.	8
27-28	3	Кинематика гармонических колебаний. Динамика гармонических колебаний. Физический маятник. Затухающие и вынужденные колебания.	4
29-30	4	Основное уравнение молекулярно-кинетической теории для идеального газа. Распределения Больцмана. Барометрическая формула. Распределение Максвелла.	4
31-34	4	Первое начало термодинамики и применение его к изопроцессам. Теплоемкость идеального газа. Адиабатный процесс. Второе начало термодинамики. Цикл Карно. Энтропия.	8
35-36	4	Явление переноса. Диффузия. Теплопроводность. Вязкость. Реальный газ. Уравнение Ван-дер-Ваальса. Критическое состояние вещества. Идеальная жидкость. Уравнение неразрывности. Закон Бернулли. Формула Торричелли.	4
37-40	5	Взаимодействие точечных зарядов. Закон Кулона. Напряженность и потенциал электростатического поля. Принцип суперпозиции электростатических полей. Связь потенциала с напряженностью. Теорема Остроградского-Гаусса и применение ее к расчету электрических полей, обладающих симметрией.	8
3 СЕМЕСТР			
41-42	6	Магнитное поле и его характеристики. Применение закона Био-Савара-Лапласа и теоремы о циркуляции к расчету магнитных полей.	4
43-44	6	Закон Ампера. Магнитный момент контура с током. Контур с током в магнитном поле.	4
45-46	6	Сила Лоренца. Движение заряженных частиц в магнитном поле.	4
47-48	6	Магнитный поток. Работа сил магнитного поля. Закон электромагнитной индукции. Самоиндукция. Индуктивность.	4
49	7	Интерференция света. Интерференция в тонких пленках. Кольца Ньютона. Интерферометры.	2
50	7	Дифракция света. Метод зон Френеля. Дифракция Фраунгофера от одной щели. Дифракционная решетка.	2
51	7	Поляризация света. Закон Брюстера. Закон Малюса.	2
52	7	Тепловое излучение. Спектральные характеристики теплового излучения. Закон Стефана-Больцмана. Закон смещения Вина.	2

		Распределение энергии в спектре излучения абсолютно черного тела.	
53	7	Внешний фотоэффект. Эффект Комптона. Тормозное излучение. Атом водорода по Бору. Волновые свойства частиц. Дифракция электронов. Соотношения неопределенностей.	2
		4 СЕМЕСТР	
54-58	8	Микрочастица в бесконечно глубокой, прямоугольной потенциальной яме. Потенциальная ступень. Потенциальный барьер.	10
59-64	8	Многоэлектронный атом. Векторная модель атома. Атомный терм. Мультиплетность. Магнитный момент атома. Магнитный момент атома. Атом в магнитном поле. Опыты Штерна-Герлаха.	12
65-70	9	Распределение Ферми-Дирака. Вырожденный электронный газ в кристаллах. Энергия Ферми. Температура Ферми.	12
71-76	9	Квантовая теория теплоемкости твердых тел по Эйнштейну и Дебаю. Характеристические температуры. Предельный закон Дебая. Фононы. Элементы ядерной физики. Дозиметрия.	12
77-78	10	Квантовый гармонический и ангармонический осциллятор.	4
79-80	10	Строение атома. Атом водорода: расчёт распределение плотности вероятности электрона в атоме. Распределение Ферми-Дирака. Вырожденный электронный газ в кристаллах. Энергия Ферми. Температура Ферми.	4
81-84	11	Квантовая теория теплоемкостей твёрдых тел по Эйнштейну и Дебаю. Характеристические температуры. Предельный закон Дебая. Фононы.	8
85-88	11	Геометрическая кристаллография. Основы кристаллохимии.	8
89-90	11	Вычисление коэффициента заполнения для а) простой куб ячейки; б) для ОЦК ячейки. Вычисление коэффициента заполнения ГЦК ячейки структуры алмаза.	4
91-92	11	Расчёт размеров пустот в плотноупакованных структурах. Расчёт энергии ионного кристалла (пример структура NaCl).	4
93-94	11	Расчет радиуса шара для случая плотноупакованной структуры, который можно поместить в тетраэдрическую пустоту.	4
95-96	11	Исследование, каким образом рассчитывается энергия решётки кристалла NaCl для NA пар ионов.	4

6.2 Лабораторные занятия.

Выполнение лабораторного практикума способствует закреплению материала, изучаемого в дисциплине «Физика», а также дает знания о методиках проведения экспериментальных исследовательских работ и их анализе, а также осуществления расчета статистических характеристик с целью определения погрешностей проведенных экспериментов.

Максимальное количество баллов за выполнение лабораторного практикума составляет 28 баллов (максимально по 2 балла за каждую работу, в семестре 7 работ). Количество работ и баллов за каждую работу может быть изменено в зависимости от их трудоемкости.

Примеры лабораторных работ и модули, которые они охватывают

№ п/п	№ раздела дисциплины	Наименование лабораторных работ	Часы
1	3	Определение времени соударения шаров и величины коэффициентов восстановления скорости и энергии.	4
2	3	Проверка закона сохранения импульса при упругом и неупругом ударе двух шаров.	4
3	3	Определение момента инерции тела, движущегося по наклонной плоскости.	4
4	3	Изучение динамики вращательного движения. Маятник Обербека.	4
5	3	Определение ускорения свободного падения с помощью обратного маятника.	4
6	3	Определение линейных размеров объёма, массы, плотности тела.	4
7	3	Проверка основного закона динамики вращательного движения твёрдого тела.	4
8	3	Измерение механики косоугольного и прямого удара (компьютерная модель).	4
9	3	Маятник Максвелла. (реальная модель)	4
10	3	Маятник Максвелла. (компьютерная модель).	4
11	3	Физический маятник.	4
12	3	Метод крутильных колебаний.	4
13	4	Построение функции распределения случайной величины по результатам эксперимента.	4
14	4	Определение показателя адиабаты методом измерения скорости звука (компьютерная модель).	4
15	4	Изучение вязкости среды.	4
16	4	Измерение коэффициента вязкости воздуха (компьютерная модель).	4
17	4	Измерение коэффициента вязкости воздуха и эффективного диаметра молекулы газа капиллярным способом.	4
18	4	Определение вязкости жидкости методом Стокса.	4
19	5	Исследование электростатического поля методом электролитической ванны.	4
20	5	Определение ёмкости конденсатора методом баллистического гальванометра.	4
21	5	Исследование электростатического поля точечных зарядов.	4
22	5	Исследование электростатического поля.	4
23	5	Электрическое поле точечных зарядов.	4
24	5	Теорема Остроградского – Гаусса для электростатического поля в вакууме.	4
25	6	Магнитное поле Земли.	4
26	5; 6	Удельное заряд электрона. Магнитная фокусировка.	4
27	6	Магнитное поле.	4
28	7	Интерференция света. Опыт Юнга.	4
29	7	Дифракция света на одиночной щели и дифракционной решётке.	4
30	7	Опыт Юнга.	4
31	7	Опыт Ньютона.	4
32	8	Изучение законов теплового излучения. Яркостный пирометр.	4
33	8	Фотоэффект.	4
34	8	Внешний фотоэффект	4

В начале каждого семестра студенты делятся на бригады и выполняют лабораторные работы в соответствии с маршрутами. Студенты не выполняют все работы, перечисленные в таблице, а только те, что указаны в маршрутах на стендах в лабораториях. Маршруты

составляются в соответствии с исправностью лабораторного оборудования и загруженностью экспериментальных установок.

7 САМОСТОЯТЕЛЬНАЯ РАБОТА

Самостоятельная работа проводится с целью углубления знаний по дисциплине и предусматривает:

- ознакомление и проработку рекомендованной литературы, работу с электронно-библиотечными системами, включая переводы публикаций из научных журналов, цитируемых в базах Scopus, Web of Science, Chemical Abstracts, РИНЦ;
- посещение отраслевых выставок и семинаров;
- участие в семинарах РХТУ им. И. Менделеева по тематике курса;
- подготовку к выполнению контрольных работ по материалу лекционного курса;
- подготовку к сдаче зачета (1 семестр), экзамена (2, 3 и 4 семестр) и лабораторного практикума (2 и 3 семестр) по курсу.

Планирование времени на самостоятельную работу, необходимого на изучение дисциплины, студентам лучше всего осуществлять на весь период изучения, предусматривая при этом регулярное повторение пройденного материала. Материал, законспектированный на лекциях, необходимо регулярно дополнять сведениями из литературных источников, представленных в учебной программе. При работе с указанными источниками рекомендуется составлять краткий конспект материала, с обязательным фиксированием библиографических данных источника.

8 ОЦЕНОЧНЫЕ СРЕДСТВА ДЛЯ КОНТРОЛЯ ОСВОЕНИЯ ДИСЦИПЛИНЫ

Совокупная оценка по дисциплине складывается из оценок за выполнение контрольных работ (максимальная оценка 60 баллов в 1 семестре, по 26 баллов во 2 и 3 семестре, 24 балла в 4 семестре), лабораторного практикума (максимальная оценка 28 баллов во 2 и 3 семестре) и итогового контроля в форме экзамена в 2, 3 и 4 семестрах (максимальная оценка 40 баллов). *При форме контроля в форме зачета (1 семестр) все баллы должны быть набраны в семестре, итоговый контроль по дисциплине не предусмотрен.*

8.1 Примерная тематика реферативно-аналитической работы.

Реферативно-аналитическая работа по дисциплине не предусмотрена.

8.2 Примеры контрольных вопросов для текущего контроля освоения дисциплины

Для текущего контроля предусмотрено 8 контрольных работ. Максимальная оценка за контрольную работу 1 и 2 (1 семестр) составляет по 30 баллов. Максимальная оценка за контрольные работы 3 и 4 (2 семестр) составляет 26 баллов, по 13 баллов за каждую работу, за контрольные работы 5, 6 (3 семестр) предусмотрено 26 баллов, по 13 баллов за каждую работу. Контрольные 9 и 10 (4 семестр) оцениваются в 12 баллов каждая.

Раздел 1. Примеры заданий к контрольной работе № 1 (семестр 1). Контрольная работа содержит 2 задачи, по 15 баллов максимум за каждую.

Вопрос 1.1.

1. Однородный стержень массой 0,1 кг может свободно вращаться относительно горизонтальной оси, проходящей через точку O, расположенной на расстоянии одной трети от верхнего конца стержня. В нижнюю точку стержня попадает горизонтально летящий шарик и

- прилипает к стержню. Скорость шарика 10 м/с , его масса 2 г . Определить линейную скорость точки, принадлежащей верхнему концу стержня в начальный момент времени.
2. Определить период гармонических колебаний физического маятника, состоящего из двух шариков массами 5 кг и 10 кг , закрепленных на его концах. Горизонтальная ось проходит через точку на стержне, отстающую от его верхнего конца на одну четверть. Шарик можно считать материальными точками.
 3. Определить циклическую частоту гармонических колебаний физического маятника, состоящего из однородного плоского диска. Масса стержня 1 кг , масса диска 2 кг . Горизонтальная ось проходит через точку соединения стержня и диска перпендикулярно плоскости диска.
 4. Определить момент инерции тонкого однородного стержня длиной 30 см и массой 100 г относительно оси, перпендикулярной стержню и проходящей через: 1) его конец; 2) его середину; 3) точку, отстоящую от конца стержня на $1/3$ его длины.
 5. Тело брошено под некоторым углом к горизонту. Найти этот угол, если горизонтальная дальность полета в 4 раза больше максимальной высоты траектории.
 6. Шар массой 10 кг , движущийся со скоростью 4 м/с , сталкивается с шаром массой 4 кг , скорость которого равна 12 м/с . Считая удар прямым, неупругим, найти скорость шаров после удара в двух случаях: 1) малый шар нагоняет большой шар, движущийся в том же направлении; 2) шары движутся навстречу друг другу.
 7. Снаряд массой 10 кг обладал скоростью 200 м/с в верхней точке траектории. В этой точке он разорвался на две части. Меньшая массой 3 кг получила скорость 400 м/с в прежнем направлении. Найти скорость второй, большей части после разрыва.
 8. Определить частоту гармонических колебаний физического маятника, состоящего из невесомого стержня длины $0,2 \text{ м}$ и двух шариков массами 30 г и 50 г , укрепленных на концах стержня. Горизонтальная ось проходит через середину стержня. Шарик можно рассматривать как материальные точки.
 9. Однородный диск массой 1 кг может свободно вращаться вокруг горизонтальной оси, перпендикулярной плоскости диска и проходящей через его центр. В точку на образующей диска попадает горизонтально летящий со скоростью 10 м/с шарик прилипает к его поверхности. Масса шарика 5 г . Определить угловую скорость вращения диска в начальный момент времени. Радиус диска 20 см .

Вопрос 1.2.

1. Шар массой $m=10 \text{ кг}$, движущийся со скоростью $v_1=4 \text{ м/с}$, сталкивается с шаром массой $m=4 \text{ кг}$, скорость v_2 которого равна 12 м/с . Считая удар прямым, неупругим, найти скорость шаров после удара в случае, когда шары движутся навстречу друг другу.
2. В лодке массой $m_1=240 \text{ кг}$ стоит человек массой $m_2=60 \text{ кг}$. Лодка плывет со скоростью $v_1=2 \text{ м/с}$. Человек прыгает с лодки в горизонтальном направлении со скоростью $v=4 \text{ м/с}$ (относительно лодки). Найти скорость и движения лодки после прыжка человека в случае, когда человек прыгает вперед по движению лодки.
3. В лодке массой $m_1=240 \text{ кг}$ стоит человек массой $m_2=60 \text{ кг}$. Лодка плывет со скоростью $v_1=2 \text{ м/с}$. Человек прыгает с лодки в горизонтальном направлении со скоростью $v=4 \text{ м/с}$ (относительно лодки). Найти скорость и движения лодки после прыжка человека в случае, когда человек прыгает в сторону, противоположную движению лодки.
4. На железнодорожной платформе установлено орудие. Масса платформы с орудием $M=15 \text{ т}$. Орудие стреляет вверх под углом 60° к горизонту в направлении пути. С какой скоростью покатится платформа вследствие отдачи, если масса снаряда $m=20 \text{ кг}$ и он вылетает со скоростью 600 м/с ?
5. Снаряд массой $m=10 \text{ кг}$ обладал скоростью $v=200 \text{ м/с}$ в верхней точке траектории. В этой точке он разорвался на две части. Меньшая массой $m_1=3 \text{ кг}$ получила скорость $u_1=400 \text{ м/с}$ в прежнем направлении. Найти скорость u_2 второй, большей части после разрыва.
6. Под действием постоянной силы F вагонетка прошла путь 5 м и приобрела скорость $v=2 \text{ м/с}$. Определить работу A силы, если масса m вагонетки равна 400 кг и коэффициент трения $0,01$.

7. Вычислить работу A , совершаемую при равноускоренном подъеме груза массой $m=100$ кг на высоту $h=4$ м за время $t=2$ с.
8. Найти работу A подъема груза по наклонной плоскости длиной 2 м, если масса m груза равна 100 кг, угол наклона $\varphi=30^\circ$, коэффициент трения 0,1 и груз движется с ускорением $a=1$ м/с².
9. Для сжатия пружины на 1 см нужно приложить силу $F=10$ Н. Какую работу A нужно совершить, чтобы сжать пружину на 10 см, если сила пропорциональна сжатию?
10. Пружина жесткостью $k=10$ кН/м сжата силой $F=200$ Н. Определить работу A внешней силы, дополнительно сжимающей эту пружину еще на $x=1$ см.
11. Пружина жесткостью $k=1$ кН/м была сжата на 4 см. Какую нужно совершить работу A , чтобы сжатие пружины увеличить до 18 см?
12. Гиря, положенная на верхний конец спиральной пружины, поставленной на подставке, сжимает ее на $x=2$ мм. На сколько сожмет пружину та же гиря, упавшая на конец пружины с высотой $h=5$ см?
13. Камень брошен вверх под углом 60° к плоскости горизонта. Кинетическая энергия камня в начальный момент времени равна 20 Дж. Определить кинетическую T и потенциальную P энергии камня в высшей точке его траектории. Сопротивлением воздуха пренебречь.
14. С какой наименьшей высоты h должен начать скатываться акробат на велосипеде (не работая ногами), чтобы проехать по дорожке, имеющей форму «мертвой петли» радиусом $R=4$ м, и не оторваться от дорожки в верхней точке петли? Трением пренебречь.
15. Молекула распадается на два атома. Масса одного из атомов в $n=3$ раза больше, чем другого. Пренебрегая начальной кинетической энергией и импульсом молекулы, определить кинетические энергии и атомов, если их суммарная кинетическая энергия $T=0,032$ нДж.
16. Пуля массой $m=10$ г, летевшая со скоростью $v=600$ м/с, попала в баллистический маятник массой $M=5$ кг и застряла в нем. На какую высоту h , откачнувшись после удара, поднялся маятник?
17. Уравнение колебаний точки имеет вид $x = A \cos[w(t+\tau)]$, где $w=\pi$ 1/с, $\tau=0,2$ с. Определить период T и начальную фазу колебаний.
18. Определить период, частоту и начальную фазу колебаний, заданных уравнением $x = A \sin[w(t+\tau)]$, где $w=2,5\pi$ с⁻¹, $\tau=0,4$ с
19. Определить максимальные значения скорости и ускорения точки, совершающей гармонические колебания с амплитудой $A=3$ см и угловой частотой $w=\pi(2$ с⁻¹).
20. Точка совершает колебания по закону $x = A \cos(wt)$, где $A = 5$ см; $w = 2$ с⁻¹. Определить ускорение точки в момент времени, когда ее скорость 8 см/с.
21. Точка совершает гармонические колебания. Наибольшее смещение точки равно 10 см, наибольшая скорость 20 см/с. Найти угловую частоту w колебаний и максимальное ускорение точки.
22. Максимальная скорость точки, совершающей гармонические колебания, равна 10 см/с, максимальное ускорение = 100 см/с². Найти угловую частоту w колебаний, их период T и амплитуду A . Написать уравнение колебаний, приняв начальную фазу равной нулю.
23. Материальная точка массой 50 г совершает колебания, уравнение которых имеет вид $x=A \cos(wt)$, где $A = 10$ см, $w=5$ с⁻¹. Найти силу F , действующую на точку в момент, когда фаза $wt=\pi/3$.
24. Грузик массой $m=250$ г, подвешенный к пружине, колеблется по вертикали с периодом $T=1$ с. Определить жесткость k пружины.
25. К спиральной пружине подвесили грузик, в результате чего пружина растянулась на $x=9$ см. Каков будет период T колебаний грузика, если его немного оттянуть вниз и затем отпустить?
26. К спиральной пружине подвесили грузик, в результате чего пружина растянулась на $x=9$ см. Каков будет период T колебаний грузика, если его немного оттянуть вниз и затем отпустить?
27. Найти отношение длин двух математических маятников, если отношение периодов их колебаний равно 1,5.
28. Точка совершает гармонические колебания. Наибольшее смещение точки равно 10 см, наибольшая скорость 20 см/с. Найти угловую частоту w колебаний и максимальное ускорение точки.

Раздел 2. Примеры вопросов к контрольной работе № 2. Контрольная работа содержит 2 задачи, по 15 баллов максимум за каждую.

Вопрос 2.1.

1. Определить вероятность того, что скорость данной молекулы идеального газа отличается от значения наиболее вероятной скорости не более, чем на 2%. На графике распределения скорости заштриховать площадь, соответствующему найденному значению вероятности.
2. Определить вероятность того, что скорость данной молекулы идеального газа отличается от значения $1/3$ наиболее вероятной скорости не более, чем на 2 %.
3. Определить вероятность того, что скорость данной молекулы лежит в интервале значений от 0 до $0,02$ средней квадратичной скорости. На графике распределения вероятности скорости заштриховать площадь, соответствующему найденному значению вероятности.
4. Определить долю молекул идеального газа, кинетические энергии которых лежат в интервале значений от 0 до $0,02$ кТ. На графике распределения вероятности энергии заштриховать площадь, соответствующую найденному значению доли молекул.
5. Определить вероятность того, что скорость данной молекулы идеального газа отличается от значения $0,5$ наиболее вероятной скорости не более, чем на 1 %.
6. Найти среднее значение энергии молекулы массой m при значении температуры T .
7. На какой высоте над поверхностью Земли атмосферное давление вдвое меньше, чем на ее поверхности? Считать, что температура T воздуха равна 290 К и не изменяется с высотой.
8. Газ, занимавший объем 12 л под давлением 100 кПа, был изобарно нагрет от температуры 300 К до 400 К. Определить работу A расширения газа.
9. Гелий массой 1 г был нагрет на 100 К при постоянном давлении p . Определить: 1) количество теплоты, переданное газу; 2) работу расширения; 3) приращение внутренней энергии газа.
10. Азот массой 5 кг, нагретый на 150 К, сохранил неизменный объем. Найти: 1) количество теплоты, сообщенное газу; 2) изменение внутренней энергии; 3) совершенную газом работу.
11. Водород массой 4 г был нагрет на 10 К при постоянном давлении. Определить работу A расширения газа.
12. Барометр в кабине летящего вертолета показывает давление 90 кПа. На какой высоте вертолет, если на взлетной площадке барометр показывал давление 100 кПа? Считать, что температура воздуха равна 290 К и не изменяется с высотой.

Вопрос 2.2.

1. В сосуде вместимостью $V=20$ л находится газ количеством вещества $\nu=1,5$ кмоль. Определить концентрацию n молекул в сосуде.
2. Водород массой $m=4$ г был нагрет на $\Delta T=10$ К при постоянном давлении. Определить работу A расширения газа.
3. В сосуде вместимостью V находится кислород, концентрация молекул n . Определить массу m газа.
4. При изотермическом расширении кислорода, содержавшего количество вещества $\nu=1$ моль и имевшего температуру $T=300$ К, газу было передано количество теплоты $Q=2$ кДж. Во сколько раз увеличился объем газа?
5. В двух одинаковых по вместимости сосудах находятся разные газы: в первом — водород, во втором — кислород. Найти отношение n_1/n_2 концентраций газов, если массы газов одинаковы.
6. Сколько молекул газа содержится в баллоне вместимостью $V=30$ л при температуре $T=300$ К и давлении $p=5$ МПа?
7. Азот массой $m=200$ г расширяется изотермически при температуре $T=280$ К, причем объем газа увеличивается в два раза. Найти:
 - 1) изменение ΔU внутренней энергии газа;
 - 2) совершенную при расширении газа работу A ;
 - 3) количество теплоты Q , полученное газом.

8. Баллон вместимостью $V=20$ л содержит водород при температуре $T=300$ К под давлением $p=0,4$ МПа. Каковы будут температура T_1 и давление p_1 , если газу сообщить количество теплоты $Q=6$ кДж?
9. В баллоне вместимостью $V=5$ л находится азот массой $m=17,5$ г. Определить концентрацию n молекул азота в баллоне.
10. Водород занимает объем $V_1=10$ м³ при давлении $p_1=100$ кПа. Газ нагрели при постоянном объеме до давления $p_2=300$ кПа. Определить: 1) изменение U внутренней энергии газа; 2) работу A , совершенную газом; 3) количество теплоты Q , сообщенное газу.
11. Какое количество теплоты Q выделится, если азот массой $m=1$ г, взятый при температуре $T=280$ К под давлением $p_1=0,1$ МПа, изотермически сжать до давления $p_2=1$ МПа?
12. При изохорном нагревании кислорода объемом $V=50$ л давление газа изменилось на $p=0,5$ МПа. Найти количество теплоты Q , сообщенное газу.
13. Баллон вместимостью $V=20$ л содержит водород при температуре $T=300$ К под давлением $p=0,4$ МПа. Каковы будут температура T_1 и давление p_1 , если газу сообщить количество теплоты $Q=6$ кДж?
14. Гелий массой $m=1$ г был нагрет на $T=100$ К при постоянном давлении p . Определить: 1) количество теплоты Q , переданное газу; 2) работу A расширения; 3) приращение U внутренней энергии газа.
15. Определить плотность ρ насыщенного водяного пара в воздухе при температуре $T=300$ К. Давление p насыщенного водяного пара при этой температуре равно $3,55$ кПа.
16. При изотермическом расширении водорода массой $m=1$ г, имевшего температуру $T=280$ К, объем газа увеличился в три раза. Определить работу A расширения газа и полученное газом количество теплоты Q .
17. Найти плотность ρ газовой смеси водорода и кислорода, если их массовые доли w_1 и w_2 равны соответственно $1/9$ и $8/9$. Давление p смеси равно 100 кПа, температура $T=300$ К.
18. Баллон вместимостью $V=20$ л содержит водород при температуре $T=300$ К под давлением $p=0,4$ МПа. Каковы будут температура T_1 и давление p_1 , если газу сообщить количество теплоты $Q=6$ кДж?
19. При нагревании идеального газа на $\Delta T=1$ К при постоянном давлении объем его увеличился на $1/350$ первоначального объема. Найти начальную температуру T газа.
20. Какой объем V занимает идеальный газ, содержащий количество вещества $\nu=1$ кмоль при давлении $p=1$ МПа и температуре $T=400$ К?

Раздел 3. Примеры заданий к контрольной работе № 3 (семестр 2). Контрольная работа содержит 2 задачи, по 6 баллов максимум за каждую.

Вопрос 3.1.

1. Однородный стержень массой $0,1$ кг может свободно вращаться относительно горизонтальной оси, проходящей через точку O , расположенной на расстоянии одной трети от верхнего конца стержня. В нижнюю точку стержня попадает горизонтально летящий шарик и прилипает к стержню. Скорость шарика 10 м/с, его масса 2 г. Определить линейную скорость точки, принадлежащей верхнему концу стержня в начальный момент времени.
2. Определить период гармонических колебаний физического маятника, состоящего из двух шариков массами 5 кг и 10 кг, закрепленных на его концах. Горизонтальная ось проходит через точку на стержне, отстающую от его верхнего конца на одну четверть. Шарик можно считать материальными точками.
3. Определить циклическую частоту гармонических колебаний физического маятника, состоящего из однородного плоского диска. Масса стержня 1 кг, масса диска 2 кг. Горизонтальная ось проходит через точку соединения стержня и диска перпендикулярно плоскости диска.
4. Определить момент инерции тонкого однородного стержня длиной 30 см и массой 100 г относительно оси, перпендикулярной стержню и проходящей через: 1) его конец; 2) его середину; 3) точку, отстоящую от конца стержня на $1/3$ его длины.

5. Тело брошено под некоторым углом к горизонту. Найти этот угол, если горизонтальная дальность полета в 4 раза больше максимальной высоты траектории.
6. Шар массой 10 кг, движущийся со скоростью 4 м/с, сталкивается с шаром массой 4 кг, скорость которого равна 12 м/с. Считая удар прямым, неупругим, найти скорость шаров после удара в двух случаях: 1) малый шар нагоняет большой шар, движущийся в том же направлении; 2) шары движутся навстречу друг другу.
7. Снаряд массой 10 кг обладал скоростью 200 м/с в верхней точке траектории. В этой точке он разорвался на две части. Меньшая массой 3 кг получила скорость 400 м/с в прежнем направлении. Найти скорость второй, большей части после разрыва.
8. Определить частоту гармонических колебаний физического маятника, состоящего из невесомого стержня длины 0,2 м и двух шариков массами 30 г и 50 г, укрепленных на концах стержня. Горизонтальная ось проходит через середину стержня. Шары можно рассматривать как материальные точки.
9. Однородный диск массой 1 кг может свободно вращаться вокруг горизонтальной оси, перпендикулярной плоскости диска и проходящей через его центр. В точку на образующей диска попадает горизонтально летящий со скоростью 10 м/с шарик прилипает к его поверхности. Масса шарика 5 г. Определить угловую скорость вращения диска в начальный момент времени. Радиус диска 20 см.

Вопрос 3.2.

1. Шар массой $m=10$ кг, движущийся со скоростью $v_1=4$ м/с, сталкивается с шаром массой $m=4$ кг, скорость v_2 которого равна 12 м/с. Считая удар прямым, неупругим, найти скорость шаров после удара в случае, когда шары движутся навстречу друг другу.
2. В лодке массой $m_1=240$ кг стоит человек массой $m_2=60$ кг. Лодка плывет со скоростью $v_1=2$ м/с. Человек прыгает с лодки в горизонтальном направлении со скоростью $v=4$ м/с (относительно лодки). Найти скорость и движения лодки после прыжка человека в случае, когда человек прыгает вперед по движению лодки.
3. В лодке массой $m_1=240$ кг стоит человек массой $m_2=60$ кг. Лодка плывет со скоростью $v_1=2$ м/с. Человек прыгает с лодки в горизонтальном направлении со скоростью $v=4$ м/с (относительно лодки). Найти скорость и движения лодки после прыжка человека в случае, когда человек прыгает в сторону, противоположную движению лодки.
4. На железнодорожной платформе установлено орудие. Масса платформы с орудием $M=15$ т. Орудие стреляет вверх под углом 60° к горизонту в направлении пути. С какой скоростью покатится платформа вследствие отдачи, если масса снаряда $m=20$ кг и он вылетает со скоростью 600 м/с?
5. Снаряд массой $m=10$ кг обладал скоростью $v=200$ м/с в верхней точке траектории. В этой точке он разорвался на две части. Меньшая массой $m_1=3$ кг получила скорость $u_1=400$ м/с в прежнем направлении. Найти скорость u_2 второй, большей части после разрыва.
6. Под действием постоянной силы F вагонетка прошла путь 5 м и приобрела скорость $v=2$ м/с. Определить работу A силы, если масса m вагонетки равна 400 кг и коэффициент трения 0,01.
7. Вычислить работу A , совершаемую при равноускоренном подъеме груза массой $m=100$ кг на высоту $h=4$ м за время $t=2$ с.
8. Найти работу A подъема груза по наклонной плоскости длиной 2 м, если масса m груза равна 100 кг, угол наклона $\varphi=30^\circ$, коэффициент трения 0,1 и груз движется с ускорением $a=1$ м/с².
9. Для сжатия пружины на 1 см нужно приложить силу $F=10$ Н. Какую работу A нужно совершить, чтобы сжать пружину на 10 см, если сила пропорциональна сжатию?
10. Пружина жесткостью $k=10$ кН/м сжата силой $F=200$ Н. Определить работу A внешней силы, дополнительно сжимающей эту пружину еще на $x=1$ см.
11. Пружина жесткостью $k=1$ кН/м была сжата на 4 см. Какую работу A , чтобы сжатие пружины увеличить до 18 см?
12. Гиря, положенная на верхний конец спиральной пружины, поставленной на подставке, сжимает ее на $x=2$ мм. На сколько сожмет пружину та же гиря, упавшая на конец пружины с высотой $h=5$ см?

13. Камень брошен вверх под углом 60° к плоскости горизонта. Кинетическая энергия камня в начальный момент времени равна 20 Дж. Определить кинетическую T и потенциальную Π энергии камня в высшей точке его траектории. Соппротивлением воздуха пренебречь.
14. С какой наименьшей высоты h должен начать скатываться акробат на велосипеде (не работая ногами), чтобы проехать по дорожке, имеющей форму «мертвой петли» радиусом $R=4$ м, и не оторваться от дорожки в верхней точке петли? Трением пренебречь.
15. Молекула распадается на два атома. Масса одного из атомов в $n=3$ раза больше, чем другого. Пренебрегая начальной кинетической энергией и импульсом молекулы, определить кинетические энергии и атомов, если их суммарная кинетическая энергия $T=0,032$ нДж.
16. Пуля массой $m=10$ г, летевшая со скоростью $v=600$ м/с, попала в баллистический маятник массой $M=5$ кг и застряла в нем. На какую высоту h , откатнувшись после удара, поднялся маятник?
17. Уравнение колебаний точки имеет вид $x = A \cos[w(t+\tau)]$, где $w=\pi$ 1/с, $\tau =0,2$ с. Определить период T и начальную фазу колебаний.
18. Определить период, частоту и начальную фазу колебаний, заданных уравнением $x = A \sin[w(t+\tau)]$, где $w=2,5\pi$ с⁻¹, $\tau=0,4$ с
19. Определить максимальные значения скорости и ускорения точки, совершающей гармонические колебания с амплитудой $A=3$ см и угловой частотой $w=\pi(2$ с⁻¹).
20. Точка совершает колебания по закону $x = A\cos(wt)$, где $A =5$ см; $w = 2$ с⁻¹. Определить ускорение точки в момент времени, когда ее скорость 8 см/с.
21. Точка совершает гармонические колебания. Наибольшее смещение точки равно 10 см, наибольшая скорость 20 см/с. Найти угловую частоту w колебаний и максимальное ускорение точки.
22. Максимальная скорость точки, совершающей гармонические колебания, равна 10 см/с, максимальное ускорение = 100 см/с². Найти угловую частоту w колебаний, их период T и амплитуду A . Написать уравнение колебаний, приняв начальную фазу равной нулю.
23. Материальная точка массой 50 г совершает колебания, уравнение которых имеет вид $x=A \cos(wt)$, где $A = 10$ см, $w=5$ с⁻¹. Найти силу F , действующую на точку в момент, когда фаза $wt=\pi/3$.
24. Грузик массой $m=250$ г, подвешенный к пружине, колеблется по вертикали с периодом $T=1$ с. Определить жесткость k пружины.
25. К спиральной пружине подвесили грузик, в результате чего пружина растянулась на $x=9$ см. Каков будет период T колебаний грузика, если его немного оттянуть вниз и затем отпустить?
26. К спиральной пружине подвесили грузик, в результате чего пружина растянулась на $x=9$ см. Каков будет период T колебаний грузика, если его немного оттянуть вниз и затем отпустить?
27. Найти отношение длин двух математических маятников, если отношение периодов их колебаний равно 1,5.
28. Точка совершает гармонические колебания. Наибольшее смещение точки равно 10 см, наибольшая скорость 20 см/с. Найти угловую частоту w колебаний и максимальное ускорение точки.

Раздел 4. Примеры вопросов к контрольной работе № 4. Контрольная работа содержит 2 задачи, по 6 баллов максимум за каждую.

Вопрос 4.1.

1. Определить вероятность того, что скорость данной молекулы идеального газа отличается от значения наиболее вероятной скорости не более, чем на 2%. На графике распределения скорости заштриховать площадь, соответствующему найденному значению вероятности.
2. Определить вероятность того, что скорость данной молекулы идеального газа отличается от значения $1/3$ наиболее вероятной скорости не более, чем на 2 %.
3. Определить вероятность того, что скорость данной молекулы лежит в интервале значений от 0 до $0,02$ средней квадратичной скорости. На графике распределения вероятности скорости заштриховать площадь, соответствующему найденному значению вероятности.

4. Определить долю молекул идеального газа, кинетические энергии которых лежат в интервале значений от 0 до $0,02$ кТ. На графике распределения вероятности энергии заштриховать площадь, соответствующую найденному значению доли молекул.
5. Определить вероятность того, что скорость данной молекулы идеального газа отличается от значения $0,5$ наиболее вероятной скорости не более, чем на 1% .
6. Найти среднее значение энергии молекулы массой m при значении температуры T .
7. На какой высоте над поверхностью Земли атмосферное давление вдвое меньше, чем на ее поверхности? Считать, что температура T воздуха равна 290 К и не изменяется с высотой.
8. Газ, занимавший объем 12 л под давлением 100 кПа, был изобарно нагрет от температуры 300 К до 400 К. Определить работу A расширения газа.
9. Гелий массой 1 г был нагрет на 100 К при постоянном давлении p . Определить: 1) количество теплоты, переданное газу; 2) работу расширения; 3) приращение внутренней энергии газа.
10. Азот массой 5 кг, нагретый на 150 К, сохранил неизменный объем. Найти: 1) количество теплоты, сообщенное газу; 2) изменение внутренней энергии; 3) совершенную газом работу.
11. Водород массой 4 г был нагрет на 10 К при постоянном давлении. Определить работу A расширения газа.
12. Барометр в кабине летящего вертолета показывает давление 90 кПа. На какой высоте вертолет, если на взлетной площадке барометр показывал давление 100 кПа? Считать, что температура воздуха равна 290 К и не изменяется с высотой.

Вопрос 4.2.

1. В сосуде вместимостью $V=20$ л находится газ количеством вещества $\nu=1,5$ кмоль. Определить концентрацию n молекул в сосуде.
2. Водород массой $m=4$ г был нагрет на $\Delta T=10$ К при постоянном давлении. Определить работу A расширения газа.
3. В сосуде вместимостью V находится кислород, концентрация молекул n . Определить массу m газа.
4. При изотермическом расширении кислорода, содержавшего количество вещества $\nu=1$ моль и имевшего температуру $T=300$ К, газу было передано количество теплоты $Q=2$ кДж. Во сколько раз увеличился объем газа?
5. В двух одинаковых по вместимости сосудах находятся разные газы: в первом — водород, во втором — кислород. Найти отношение n_1/n_2 концентраций газов, если массы газов одинаковы.
6. Сколько молекул газа содержится в баллоне вместимостью $V=30$ л при температуре $T=300$ К и давлении $p=5$ МПа?
7. Азот массой $m=200$ г расширяется изотермически при температуре $T=280$ К, причем объем газа увеличивается в два раза. Найти:
 - 1) изменение ΔU внутренней энергии газа;
 - 2) совершенную при расширении газа работу A ;
 - 3) количество теплоты Q , полученное газом.
8. Баллон вместимостью $V=20$ л содержит водород при температуре $T=300$ К под давлением $p=0,4$ МПа. Каковы будут температура T_1 и давление p_1 , если газу сообщить количество теплоты $Q=6$ кДж?
9. В баллоне вместимостью $V=5$ л находится азот массой $m=17,5$ г. Определить концентрацию n молекул азота в баллоне.
10. Водород занимает объем $V_1=10$ м³ при давлении $p_1=100$ кПа. Газ нагрели при постоянном объеме до давления $p_2=300$ кПа. Определить: 1) изменение U внутренней энергии газа; 2) работу A , совершенную газом; 3) количество теплоты Q , сообщенное газу.
11. Какое количество теплоты Q выделится, если азот массой $m=1$ г, взятый при температуре $T=280$ К под давлением $p_1=0,1$ МПа, изотермически сжать до давления $p_2=1$ МПа?
12. При изохорном нагревании кислорода объемом $V=50$ л давление газа изменилось на $p=0,5$ МПа. Найти количество теплоты Q , сообщенное газу.

13. Баллон вместимостью $V=20$ л содержит водород при температуре $T=300$ К под давлением $p=0,4$ МПа. Каковы будут температура T_1 и давление p_1 , если газу сообщить количество теплоты $Q=6$ кДж?
14. Гелий массой $m=1$ г был нагрет на $T=100$ К при постоянном давлении p . Определить: 1) количество теплоты Q , переданное газу; 2) работу A расширения; 3) приращение U внутренней энергии газа.
15. Определить плотность ρ насыщенного водяного пара в воздухе при температуре $T=300$ К. Давление p насыщенного водяного пара при этой температуре равно $3,55$ кПа.
16. При изотермическом расширении водорода массой $m=1$ г, имевшего температуру $T=280$ К, объем газа увеличился в три раза. Определить работу A расширения газа и полученное газом количество теплоты Q .
17. Найти плотность ρ газовой смеси водорода и кислорода, если их массовые доли w_1 и w_2 равны соответственно $1/9$ и $8/9$. Давление p смеси равно 100 кПа, температура $T=300$ К.
18. Баллон вместимостью $V=20$ л содержит водород при температуре $T=300$ К под давлением $p=0,4$ МПа. Каковы будут температура T_1 и давление p_1 , если газу сообщить количество теплоты $Q=6$ кДж?
19. При нагревании идеального газа на $\Delta T=1$ К при постоянном давлении объем его увеличился на $1/350$ первоначального объема. Найти начальную температуру T газа.
20. Какой объем V занимает идеальный газ, содержащий количество вещества $\nu=1$ кмоль при давлении $p=1$ МПа и температуре $T=400$ К?

Раздел 5-6. Примеры вопросов к контрольной работе № 5. Контрольная содержит 2 задачи, по 6 баллов каждая.

Вопрос 5.1.

1. Прямой металлический стержень диаметром 5 см и длиной 4 м несет равномерно распределенный по его поверхности заряд 500 нКл. Определить напряженность E поля в точке, находящейся на расстоянии 1 см от его поверхности против середины стержня.
2. Два точечных заряда 2 нКл и -1 нКл находятся на расстоянии 3 см друг от друга. Найти положение точки на прямой, проходящей через эти заряды, напряженность E поля в которой равна нулю.
3. На металлической сфере радиусом 10 см находится заряд 1 нКл. Определить напряженность электрического поля в следующих точках: 1) на расстоянии 8 см от центра сферы; 2) на ее поверхности; 3) на расстоянии 15 см от центра сферы. Построить график зависимости напряженности поля от расстояния от центра сферы.
4. Расстояние между зарядами $+3$ нКл и -3 нКл диполя равно 12 см. Найти напряженность и потенциал поля, создаваемого диполем в точке, удаленной на 8 см как от первого, так и от второго заряда.
5. Тонкое кольцо радиуса 8 см несет заряд, равномерно распределенный с линейной плотностью 10 нКл/м. Какова напряженность электрического поля в точке, равноудаленной от всех точек кольца на расстоянии 10 см?
6. Очень длинная тонкая прямая проволока несет заряд, равномерно распределенный по всей ее длине. Вычислить линейную плотность заряда, если напряженность поля на расстоянии $0,5$ м от проволоки против ее середины равна 200 В/м.
7. Бесконечная плоскость несет заряд, равномерно распределенный с поверхностной плотностью 1 мКл/м². На некотором расстоянии от плоскости параллельно ей расположен круг радиусом 10 см. Вычислить поток вектора напряженности через этот круг.
8. Диполь с электрическим моментом 20 нКл*м находится в однородном электрическом поле напряженностью 50 кВ/м. Вектор электрического момента составляет угол 60 градусов с линиями поля. Какова потенциальная энергия диполя?
9. Диполь с электрическим моментом 200 мКл*м свободно устанавливается в однородном электрическом поле напряженностью 150 кВ/м. Вычислить работу A , необходимую для того, чтобы повернуть диполь на угол 180 градусов.

10. Диполь с электрическим моментом $100 \text{ мкКл}\cdot\text{м}$ свободно установился в однородном электрическом поле напряженностью $E=10 \text{ кВ/м}$. Определить изменение потенциальной энергии диполя при повороте его на угол 60 градусов.

Вопрос 5.2.

1. Найти магнитную индукцию в центре кольца с током 10 А , радиус кольца равен 5 см .
2. Напряженность магнитного поля в центре кругового витка радиусом 8 см равна 30 А/м . Определить напряженность поля, создаваемого витком в точке, лежащей на оси витка на расстоянии 6 см от его центра.
3. По прямому бесконечно длинному проводу течет ток 50 А . Определить индукцию B в точке, удаленной на расстояние 5 см от проводника.
4. Два длинных параллельных провода находятся на расстоянии 5 см один от другого. По проводам текут одинаковые токи 10 А в противоположных направлениях. Найти напряженность магнитного поля в точке, находящейся на расстоянии 2 см от одного и 3 см от другого провода.
5. По двум бесконечно длинным прямым проводам, скрещенным под прямым углом, текут токи 30 А и 40 А . Расстояние между проводами 20 см . Определить магнитную индукцию в точке, одинаково удаленной от обоих проводов на расстояние 20 см .
6. Квадратная проволочная рамка с длинным прямым проводом расположена в одной плоскости так, что две ее стороны параллельны проводу. По рамке и проводу текут одинаковые токи 1 кА . Определить силу, действующую на рамку, если ближайшая к проводу сторона рамки находится на расстоянии, равном ее длине.
7. Тонкий провод в виде дуги, составляющей две трети кольца радиусом 15 см , находится в однородном магнитном поле 20 мТл . По проводу течет ток 30 А . Плоскость, в которой лежит дуга, перпендикулярна линиям магнитной индукции, и подводящие провода находятся вне поля. Определить силу, действующую на провод.
8. Двухпроводная линия состоит из длинных параллельных прямых проводов, находящихся на расстоянии 4 мм друг от друга. По проводам текут одинаковые токи 50 А . Определить силу взаимодействия токов, приходящуюся на единицу длины провода.
9. Напряженность магнитного поля в центре кругового витка равна 200 А/м . Магнитный момент витка равен $1 \text{ А}\cdot\text{м}^2$. Вычислить силу тока в витке и радиус витка.

Раздел 7-8. Примеры вопросов к контрольной работе № 6. Контрольная содержит 2 задачи, по 6 баллов каждая.

Вопрос 6.1.

1. На пути монохроматического света с длиной волны $0,6 \text{ мкм}$ находится плоскопараллельная стеклянная пластинка толщиной $0,1 \text{ мм}$. Свет падает на пластинку нормально. На какой угол следует повернуть пластину, чтобы оптическая длина пути изменилась на половину длины волны?
2. Расстояние между двумя когерентными источниками света равно $0,1 \text{ мм}$ при длине волны $0,5 \text{ мкм}$. Расстояние между интерференционными полосами на экране в средней части интерференционной картины равно 1 см . Определить расстояние от источников до экрана.
3. В опыте Юнга расстояние между щелями равно $0,8 \text{ мм}$, длина волны 640 нм . На каком расстоянии от щелей следует расположить экран, чтобы ширина интерференционной полосы оказалась равной 2 мм ?
4. В опыте с зеркалами Френеля расстояние между мнимыми изображениями источника света равно $0,5 \text{ мм}$, расстояние от них до экрана равно 3 м . Длина волны $0,6 \text{ мкм}$. Определить ширину полос интерференции на экране.
5. На мыльную пленку (показатель преломления $1,3$), находящуюся в воздухе, падает нормально пучок лучей белого света. При какой наименьшей толщине пленки отраженный свет с длиной волны $0,55 \text{ мкм}$ окажется максимально усиленным в результате интерференции?
6. Вычислить радиус пятой зоны Френеля для плоского волнового фронта (длина волны $0,5 \text{ мкм}$), если построение делается для точки наблюдения, находящейся на расстоянии 1 м от фронта волны.

7. Угол Брюстера при падении света из воздуха на кристалл каменной соли равен 57 градусов. Определить скорость света в этом кристалле.
8. Пучок естественного света падает на стеклянную (показатель преломления 1,6) призму. Определить двугранный угол призмы, если отраженный пучок максимально поляризован.

Вопрос 6.2.

1. Определить энергию, излучаемую за время 1 минута из смотрового окошка площадью 8 см² плавильной печи, если ее температура 1200 К. Считать, что печь излучает как абсолютно черное тело.
2. Определить температуру абсолютно черного тела, при которой максимум спектральной плотности энергетической светимости приходится на красную границу видимого спектра (длина волны 750 нм).
3. Определить работу выхода электронов из натрия, если красная граница фотоэффекта 500 нм.
4. На поверхность лития падает монохроматический свет с длиной волны 310 нм. Чтобы прекратить эмиссию электронов, нужно приложить задерживающую разность потенциалов не менее 1,7 В. Определить работу выхода.
5. Определить давление солнечного излучения на зачерненную пластинку, расположенную перпендикулярно солнечным лучам и находящуюся вне земной атмосферы на среднем расстоянии от Земли до Солнца.
6. Определить максимальное изменение длины волны при комптоновском рассеянии: 1) на свободных электронах; 2) на свободных протонах.

8.3. Вопросы для итогового контроля освоения дисциплины (2 семестр – экзамен, 3 семестр – экзамен, 4 семестр - экзамен).

Для 1 семестра – зачет, - итоговый контроль по дисциплине не предусмотрен.

Максимальное количество баллов за экзамен (2 семестр) – 40 баллов, за экзамен (3 семестр) – 40 баллов, за экзамен (4 семестр) – 40 баллов.

8.3.1 Примеры контрольных вопросов для итогового контроля освоения дисциплины (2 семестр – экзамен).

Экзаменационный билет включает контрольные вопросы по разделам 3 и 4 рабочей программы дисциплины и содержит 2 вопроса и 2 задачи. 1 вопрос – 10 баллов, вопрос 2 – 10 баллов, задача 3 – 10 баллов, задача 4 – 10 баллов.

1. Предмет кинематики. Кинематические характеристики поступательного движения. Перемещение, скорость, нормальное и тангенсальное ускорение.
2. Вращательное движение твердого тела и его кинематические характеристики: угловое перемещение, угловая скорость, угловое ускорение.
3. Предмет динамики. Инерциальные системы отсчета. Принцип относительности Галилея.
4. Массы и силы в механике (гравитационные, упругие, вязкие). Законы Ньютона и закон сохранения импульса.
5. Работа постоянной и переменной силы. Потенциальная и кинетическая энергия. Закон сохранения энергии в природе.
6. Момент силы и момент инерции материальной точки и твердого тела. Уравнение динамики вращательного движения твердого тела относительно оси.
7. Закон сохранения момента импульса. Жесткий ротор, как модель двухатомной молекулы. Приведенная масса и ее роль.
8. Кинематика гармонических колебаний. Амплитуда, частота и фаза гармонических колебаний. Векторная диаграмма. Сложение колебаний одного направления и одинаковой частоты.

9. Динамика гармонических колебаний. Дифференциальные уравнения гармонических колебаний. Математический, пружинный и физический маятник. Двухатомная молекула, как линейный гармонический осциллятор.
10. Дифференциальные уравнения затухающих и вынужденных колебаний. Логарифмический декремент затухания. Зависимость амплитуды вынужденных колебаний от частоты вынуждающей силы. Понятие о резонансе.
12. Волновые движения. Волны продольные и поперечные. Длина волны, волновое число. Дифференциальное волновое уравнение. Энергия переносимая волной. Поток энергии и плотности потока энергии. Волнового движения.
13. Молекулярно-кинетический метод изучения системы многих частиц (атомов и молекул). Размеры, сечения столкновения и средняя длина свободного пробега молекул. Число Ван-дер-Ваальса.
14. Идеальный газ. Основное уравнение Молекулярно-кинетической теории идеального газа. Функция распределения молекул по абсолютным значениям скорости (распределение Максвелла). Вероятнейшая, средняя арифметическая и средняя квадратичная скорость молекул.
15. Термодинамический метод в физике. Основные понятия и параметры характеризующие состояние системы (объем, давление, температура). Внутренняя энергия. Первое начало термодинамики и его применение к изопроцессам (изотерам, изохора, изобара, адиабата). Теплоемкость идеального газа при постоянном давлении и постоянном объеме.
16. Обратимые и необратимые процессы. Цикл Карно. Второе начало термодинамики. Понятие об энтропии.
17. Элементы физической кинетики. Перенос энергии, импульса и массы на молекулярном уровне. Диффузия, закон Фика. Теплопроводность, закон Фурье. Внутреннее трение (вязкость). Закон Ньютона.
18. Коэффициенты переноса и их зависимости от давления, температуры и размеров молекул. Особенности явлений переноса в ультраразряженных газах.
19. Реальный газ. Уравнение Ван-дер-Ваальса. Физический смысл входящих в него поправок, отличающий реальный газ от идеального. Изотермы реальных газов. Фазовые переходы. Уравнение Клапейрона-Клаузиуса.

8.3.2 Примеры контрольных вопросов для итогового контроля освоения дисциплины (3 семестр – экзамен).

Экзаменационный билет включает контрольные вопросы по разделам 5, 6, 7 и 8 рабочей программы дисциплины и содержит 2 вопроса и 2 задачи. 1 вопрос – 10 баллов, вопрос 2 – 10 баллов, задача 3 – 10 баллов, задача 4 – 10 баллов.

1. Электромагнетизм. Магнитное взаимодействие постоянных токов. Вектор магнитной индукции. Закон Ампера. Закон Био-Савара-Лапласа.
2. Магнитная индукция прямого и кругового тока. Магнитный дипольный момент кругового тока. Теорема о циркуляции. Сила Лоренца. Движение заряженных частиц в однородном магнитном поле.
3. Магнитные свойства вещества. Гипотеза Ампера. Напряженность магнитного поля. Намагниченность. Магнитная проницаемость и магнитная восприимчивость. Классификация магнетиков (диамагнетики, парамагнетики, ферромагнетики, антиферромагнетики, ферримагнетики).
4. Электромагнитная индукция. Магнитный поток. Работа сил магнитного поля. Уравнение электромагнитной индукции (закон Фарадея-Максвелла). Правило Ленца. Вихревое электрическое поле.
5. Самоиндукция. Индуктивность соленоида. Экстратоки замыкания и размыкания. Энергия магнитного поля. Объемная плотность энергии магнитного поля.
6. Уравнения Максвелла. Ток смещения. Вектор электрического смещения. Уравнение непрерывности для плотности тока. Закон полного тока. Система уравнений Максвелла в

- интегральной форме и физический смысл входящих в неё уравнений.
7. Возникновение электромагнитной волны. Плоская электромагнитная волна. Скорость распространения электромагнитной волны. Энергия, переносимая электромагнитной волной. Вектор Пойнтинга. Принцип относительности в электродинамике.
 8. Электромагнитная природа света. Поперечность электромагнитных волн. Монохроматические волны. Когерентность. Методы получения когерентных источников. Условия усиления и ослабления света при интерференции.
 9. Оптическая длина пути и оптическая разность хода лучей. Интерференция волн от двух когерентных точечных источников. Ширина интерференционной полосы. Интерферометр Майкельсона. Интерференция света в тонких пленках.
 10. Дифракция волн. Принцип Гюйгенса. Отражение и преломление света на границе раздела двух диэлектриков. Полное отражение и его применение в технике.
 11. Волноводы и световоды. Принцип Гюйгенса-Френеля. Метод зон Френеля. Дифракция Френеля на простейших преградах. Дифракция Фраунгофера на щели. Дифракционная решетка как спектральный прибор.
 12. Поляризация волн. Естественный и поляризованный свет. Форма и степень поляризации монохроматических волн. Получение и анализ линейно-поляризованного света. Закон Брюстера. Закон Малюса.
 13. Двойное лучепреломление. Искусственная оптическая анизотропия. Электрооптические и магнитооптические эффекты. Рассеяние света. Закон Релея. Поглощение света. Закон Ламберта-Бугера-Бэра. Дисперсия света. Нормальная и аномальная дисперсия.
 14. Тепловое излучение. Спектральные характеристики теплового излучения. Закон Кирхгофа. Абсолютно черное тело. Законы Стефана-Больцмана и Вина. Формула Рэлея-Джинса и «ультрафиолетовая катастрофа». Гипотеза Планка.
 15. Квантовое объяснение законов теплового излучения. Корпускулярно-волновой дуализм света. Внешний фотоэффект. Законы фотоэффекта. Уравнение Эйнштейна для фотоэффекта и объяснения законов фотоэффекта. Определение постоянной Планка.
 16. Элементы специальной теории относительности. Эффект Комптона. Коротковолновая граница рентгеновского излучения. Фотон – элементарная частица. Энергия, масса и импульс фотона.
 17. Модель атома Томсона. опыты Резерфорда по рассеянию альфа-частиц. Ядерная модель атома. Эмпирические закономерности в атомных спектрах излучения атома водорода.
 18. Постулаты Бора. Атом водорода по Бору. Серийная формула.
 19. Волновые свойства микрочастиц. Гипотеза де Бройля. опыты Дэвиссона и Джермера. Дифракция электронов.
 20. Соотношение неопределенностей Гейзенберга. Оценка с помощью соотношения неопределенностей энергии основного состояния связанной частицы, и естественной ширины спектральной линии.
 21. Волновая функция и её статистический смысл. Нормировка волновой функции. Волновое уравнение Шредингера для стационарных состояний. Стандартные условия, налагаемые на волновую функцию.
 22. Квантовая частица в одномерной, бесконечно глубокой прямоугольной потенциальной яме. Собственные значения энергии частицы и собственные нормированные волновые функции, описывающие её состояние.
 23. Одномерная потенциальная ступень (порог). Коэффициент отражения и прохождения. Одномерный потенциальный барьер. Коэффициент прохождения (прозрачности).
 24. Стационарное уравнение Шредингера для атома водорода (в сферических координатах). Собственные волновые функции и квантовые числа, характеризующие состояние электрона в атоме.
 25. Собственная волновая функция, описывающая основное состояние атома водорода. Радиальное распределение плотности вероятности обнаружения электрона. Квантовый гармонический и ангармонический осцилляторы. Молекулярные спектры.
 26. Орбитальное гиромагнитное отношение. опыты Штерна-Герлаха. Спин электрона. Спиновое

- гиромагнитное отношение. Спин-орбитальное взаимодействие.
27. Многоэлектронный атом. Атомный терм. Мультиплетность. Магнитный момент атома. Фактор Ланде. Эффект Зеемана.
 28. Элементы квантовой статистики. Квантовая система из одинаковых частиц. Принцип тождественности одинаковых частиц.
 29. Симметричные и антисимметричные волновые функции, описывающие состояния тождественных микрочастиц. Бозоны и фермионы. Принцип Паули. Квантовые статистические распределения Бозе-Эйнштейна и Ферми-Дирака. Энергия Ферми. Вырожденный электронный газ.
 30. Понятия о квантовых теориях теплоемкостей по Эйнштейну и Дебаю. Характеристические температуры. Фононы. Предельный закон Дебая.
 31. Состав атомного ядра. Характеристики ядра: заряд, масса, энергия связи нуклонов. Ядерные реакции. Деление ядер. Синтез ядер. Понятие о дозиметрии и защите.
 32. Фундаментальные взаимодействия и основные классы элементарных частиц. Современная физическая картина мира: иерархия структур материи, эволюция Вселенной, физическая картина мира как философская категория.

8.4 Структура и примеры билетов для экзамена (2 и 3 семестр)

Экзамен по дисциплине «Физика» проводится в 2 и 3 семестре и включает контрольные вопросы по разделам 3-6, 7-8 учебной программы дисциплины. Билет для экзамена состоит из 2 вопросов и 2 задач, относящихся к указанным разделам. Ответы на вопросы зачета оцениваются из максимальной оценки 40 баллов следующим образом: максимальное количество баллов за вопрос или задачу – 10 баллов.

Пример билета для экзамена:

<p style="text-align: center;"><i>«Утверждаю»</i></p> <p style="text-align: center;"><u>зав.каф. физики</u></p> <p style="text-align: center;"><small>(Должность, наименование кафедры)</small></p> <p style="text-align: center;"><u>В.В. Горев</u></p> <p style="text-align: center;"><small>(Подпись) (И. О. Фамилия)</small></p> <p style="text-align: center;">«__» _____ 20__ г.</p>	<p>Министерство науки и высшего образования РФ</p> <p>Российский химико-технологический университет</p> <p>им. Д.И. Менделеева</p> <p>Кафедра физики</p> <p>18.05.01 Химическая технология энергонасыщенных</p> <p>материалов и изделий</p> <p>Физика</p>
Билет № 1	
<ol style="list-style-type: none"> 1. Работа постоянной и переменной силы. Потенциальная и кинетическая энергия. Закон сохранения энергии в природе. 2. Обратимые и необратимые процессы. Цикл Карно. Второе начало термодинамики. Понятие энтропии. 3. Задача-1*. 4. Задача-2*. 	

*выдается преподавателем, проводившим семинарские занятия в семестре, на отдельном бланке.

9 УЧЕБНО-МЕТОДИЧЕСКОЕ ОБЕСПЕЧЕНИЕ ДИСЦИПЛИНЫ

9.1 Рекомендуемая литература

А. Основная литература:

1. Курс общей физики: в 4 т. - Т. 1. Механика. Молекулярная физика и термодинамика: учебное пособие / И.В. Савельев; под общ. ред. В.И. Савельева. - 2-е изд., стер. — М.: КНОРУС, 2012. - 528 с
2. Курс общей физики: в 4 т. - Т. 2. Электричество: учебное пособие / И.В. Савельев; под общ. ред. В.И. Савельева. - 2-е изд., стер. - М.: КНОРУС, 2012. - 442 с
3. Курс общей физики: в 4 т. - Т. 3. Оптика, атомная физика, физика атомного ядра и элементарных частиц: учебное пособие / И.В. Савельев; под общ. ред. В.И. Савельева. - 2-е изд., стер. - М.: КНОРУС, 2012. - 537 с
4. Чертов А.Г., Воробьев А.А. Задачник по физике. - М.: Высш. шк. - 1988. - 527 с
5. Трофимова Т.И. Курс физики: учеб. пособие для вузов. - Изд. 17-е, стер. - М.: Издательский центр «Академия», 2008. - 560 с.

Б. Дополнительная литература:

1. Общий курс физики: Учебное пособие для вузов: В 5 томах Том 1: Механика /Сивухин Д.В., - 6-е изд., стер. - М.: ФИЗМАТЛИТ, 2014. - 560 с.
2. Общий курс физики: Учебное пособие для вузов: В 5 томах Том 2: Термодинамика и молекулярная физика /Сивухин Д.В., - 6-е изд., стер. - М.: ФИЗМАТЛИТ, 2014. - 544 с.
3. Общий курс физики: Учебное пособие для вузов: В 5 томах Том 3: Электричество /Сивухин Д.В., - 6-е изд., стер. - М.: ФИЗМАТЛИТ, 2015. - 656 с.
4. Иродов И. Е. Механика. Основные законы [Электронный ресурс] - 13-е изд. (эл.). - М.: Лаборатория знаний, 2017. – 312 с.
5. Иродов И. Е. Электромагнетизм. Основные законы [Электронный ресурс] – 10-е изд. (эл.). – М.: Лаборатория знаний, 2017 – 322 с.
6. Иродов И. Е. Волновые процессы. Основные законы [Электронный ресурс] - 7-е изд. (эл.). - М.: БИНОМ. Лаборатория знаний, 2015. – 265 с.
7. Иродов И. Е. Квантовая физика. Основные законы [Электронный ресурс]: учебное пособие - 7-е изд. (эл.). – М.: Лаборатория знаний, 2017 – 261 с.

9.2 Рекомендуемые источники научно-технической информации

–Раздаточный иллюстративный материал к лекциям и семинарам.

–Методические рекомендации по выполнению лабораторных работ.

Ресурсы информационно–телекоммуникационной сети Интернет:

Бесплатные архивные коллекции, приобретенные Минобрнауки для вузов.

[Архив Издательства American Association for the Advancement of Science. Пакет «Science Classic» 1880-1996](#)

[Архив Издательства Annual Reviews. Пакет «Full Collection» 1932-2005](#)

[Архив издательства Института физики \(Великобритания\). Пакет «Historical Archive 1874-1999» с первого выпуска каждого журнала по 1999, 1874-1999](#)

[Архив издательства Nature Publishing Group. Пакет «Nature» с первого выпуска первого номера по 2010, 1869-2010](#)

[Архив издательства Oxford University Press. Пакет «Archive Complete» с первого выпуска каждого журнала по 1995, 1849-1995](#)

[Архив издательства Sage. Пакет «2010 SAGE Deep Backfile Package» с первого выпуска каждого журнала по 1998, 1890-1998](#)

[Архив издательства Taylor & Francis. Full Online Journal Archives. с первого выпуска каждого журнала по 1996, 1798-1997](#)

[Архив издательства Cambridge University Press. Пакет «Cambridge Journals Digital Archive \(CJDA\)» с первого выпуска каждого журнала по 2011, 1827-2011](#)

[Архив журналов Королевского химического общества\(RSC\). 1841-2007](#)

[Архив коллекции журналов Американского геофизического союза \(AGU\), предоставляемый издательством Wiley Subscription Services, Inc. 1896-1996](#)

Бесплатные официальные открытые ресурсы Интернет:

1. Directory of Open Access Journals (DOAJ) <http://doaj.org/>
Ресурс объединяет более 10000 научных журналов по различным отраслям знаний (около 2 миллионов статей) из 134 стран мира.

2. Directory of Open Access Books (DOAB) <https://www.doabooks.org/>
В базе размещено более 3000 книг по различным отраслям знаний, предоставленных 122 научными издательствами.

3. BioMed Central <https://www.biomedcentral.com/> База данных включает более 300 рецензируемых журналов по биомедицине, медицине и естественным наукам. Все статьи, размещенные в базе, находятся в свободном доступе.

3. Электронный ресурс arXiv <https://arxiv.org/>
Крупнейшим бесплатный архив электронных научных публикаций по разделам физики, математики, информатики, механики, астрономии и биологии. Имеется подробный тематический каталог и возможность поиска статей по множеству критериев.

4. Коллекция журналов MDPI AG <http://www.mdpi.com/>
Многодисциплинарный цифровой издательский ресурс, является платформой для рецензируемых научных журналов открытого доступа, издающихся MDPI AG (Базель, Швейцария). Издательство выпускает более 120 разнообразных электронных журналов, находящихся в открытом доступе.

5. Издательство с открытым доступом InTech <http://www.intechopen.com/>
Первое и крупнейшее в мире издательство, публикующее книги в открытом доступе, около 2500 научных изданий. Основная тематическая направленность - физические и технические науки, технологии, медицинские науки, науки о жизни.

6. База данных химических соединений ChemSpider <http://www.chemspider.com/>
ChemSpider – это бесплатная химическая база данных, предоставляющая быстрый доступ к более чем 28 миллионам структур, свойств и соответственной информации. Ресурс принадлежит Королевскому химическому обществу Великобритании (Royal Society of Chemistry).

7. Коллекция журналов PLOS ONE <http://journals.plos.org/plosone/>
PLOS ONE – коллекция журналов, в которых публикуются отчеты о новых исследованиях в области естественных наук и медицины. Все журналы размещены в свободном доступе (Open Access), все статьи проходят строгое научное рецензирование.

8. US Patent and Trademark Office (USPTO) <http://www.uspto.gov/>
Ведомство по патентам и товарным знакам США — USPTO — предоставляет свободный доступ к американским патентам, опубликованным с 1976 г. По настоящее время.

9. Espacenet - European Patent Office (EPO) <http://worldwide.espacenet.com/>
Патенты (либо патентные заявки) более 50 национальных и нескольких международных патентных бюро, в том числе полные тексты патентов США, России, Франции, Японии и др.

10. Федеральный институт промышленной собственности (ФИПС)
http://www1.fips.ru/wps/wcm/connect/content_ru/ru

Информационные ресурсы ФИПС свободного доступа:

- Электронные бюллетени. Изобретения. Полезные модели.
- Открытые реестры российских изобретений и заявок на изобретения.
- Рефераты российских патентных документов за 1994–2016 гг.
- Полные тексты российских патентных документов из последнего официального бюллетеня

- <http://www.rsl.ru> - Российская Государственная Библиотека
- <http://www.gpntb.ru> - Государственная публичная научно-техническая библиотека России
- <http://lib.msu.su> - Научная библиотека Московского государственного университета
- <http://window.edu.ru> - Полнотекстовая библиотека учебных и учебно-методических материалов
- <http://abc-chemistry.org/ru/> - ABC-Chemistry : Бесплатная научная химическая информация
- <http://www.fips.ru/cdfi/fips2009.dll> - Сайт ФИПС. Информация о патентах
- <http://findebookee.com/> - поисковая система по книгам
- <http://elibrary.ru> - Научная электронная библиотека

9.3 Средства обеспечения освоения дисциплины

Для реализации рабочей программы подготовлены следующие средства обеспечения освоения дисциплины:

- компьютерные презентации интерактивных лекций – 23, (общее число слайдов – 274);
- банк тестовых заданий для текущего контроля освоения дисциплины (общее число вопросов – 578);
- банк тестовых заданий для итогового контроля освоения дисциплины (общее число вопросов – 145).

10. ПЕРЕЧЕНЬ ИНФОРМАЦИОННЫХ ТЕХНОЛОГИЙ, ИСПОЛЬЗУЕМЫХ В ОБРАЗОВАТЕЛЬНОМ ПРОЦЕССЕ

Информационную поддержку изучения дисциплины осуществляет Информационно-библиотечный центр (ИБЦ) РХТУ им. Д.И. Менделеева, который обеспечивает обучающихся основной учебной, учебно-методической и научной литературой, необходимой для организации образовательного процесса по дисциплине. Общий объем многоотраслевого фонда ИБЦ на 01.01.2023 составляет 1 727 628 экз.

Фонд ИБЦ располагает учебной, учебно-методической и научно-технической литературой в форме печатных и электронных изданий, а также включает официальные, справочно-библиографические, специализированные отечественные и зарубежные периодические и информационные издания. ИБЦ обеспечивает доступ к профессиональным базам данных, информационным, справочным и поисковым системам.

Каждый обучающийся обеспечен свободным доступом из любой точки, в которой имеется доступ к сети Интернет и к электронно-библиотечной системе (ЭБС) Университета, которая содержит различные издания по основным изучаемым дисциплинам и сформирована по согласованию с правообладателями учебной и учебно-методической литературы.

Для более полного и оперативного справочно-библиографического и информационного обслуживания в ИБЦ реализована технология Электронной доставки документов.

Полный перечень электронных информационных ресурсов, используемых в процессе обучения, представлен в основной образовательной программе.

11. МАТЕРИАЛЬНО-ТЕХНИЧЕСКОЕ ОБЕСПЕЧЕНИЕ ДИСЦИПЛИНЫ

В соответствии с учебным планом занятия по дисциплине «Физика» проводятся в форме лекций, семинаров, лабораторных занятий и самостоятельной работы обучающегося.

11.1. Оборудование, необходимое в образовательном процессе:

- Учебная аудитория для проведения лекционных и практических занятий, оборудованная электронными средствами демонстрации (компьютер со средствами звуковоспроизведения, проектор, экран) и учебной мебелью.
- Учебная лаборатория, оснащенная лабораторной мебелью, научным и технологическим оборудованием для проведения лабораторных работ.
- Библиотека, имеющая рабочие компьютерные места для студентов, оснащенные компьютерами с выходом в Интернет и доступом к базам данных.
- Технологическое оборудование для обработки, подготовки и проведения лабораторных работ:
 - 10 компьютеров 2014 года;
 - 10 компьютеров 2002/2004 года;
 - 10 лаб. установок для проведения студ. практикума, 2014 года;
 - Фотометр фотоэлектрический Юнико 1201, 2018 года;
 - Моноблок Lenovo тип 3, 3 шт., 2019 года;
 - Весы порционные AND-НТ-500, 2 шт., 2019 года;
 - Секундомер механический, 17 шт., 2019 года;
 - Аквадистиллятор АЭ-25, 2019 года;
 - Рефрактометр «Компакт», 2 шт., 2019
 - Шкаф сушильный ШС-20-02, 2019
 - Весы лабораторные ВЛТЭ-510с, 2 шт., 2019
 - рН-метр-милливольтметр рН-420, 2 шт., 2019

11.2. Учебно-наглядные пособия:

Информационно-методические материалы: учебные пособия по дисциплине; раздаточный материал к разделам лекционного курса; задачки в бумажных экземплярах.

11.3. Компьютеры, информационно-телекоммуникационные сети, аппаратно-программные и аудиовизуальные средства:

Персональные компьютеры, укомплектованные проигрывателями CD и DVD, принтерами и программными средствами; проекторы и экраны; цифровые камеры; копировальные аппараты; локальная сеть с выходом в Интернет.

11.4. Печатные и электронные образовательные и информационные ресурсы:

Информационно-методические материалы: учебные пособия по дисциплине; раздаточный материал к разделам лекционного курса;

Электронные образовательные ресурсы: электронные презентации к разделам лекционного курса; учебно-методические разработки в электронном виде; справочные материалы в печатном и электронном виде.

11.5. Перечень лицензионного программного обеспечения:

№ п/п	Наименование программного продукта	Реквизиты договора поставки	Количество лицензий	Срок окончания действия лицензии
1.	WINDOWS 8.1 Professional Get Genuine	Контракт № 62-64ЭА/2013 от 02.12.2013	24 лицензии для активации на рабочих станциях	бессрочно
2.	Microsoft Office Standard 2013	Контракт № 62-64ЭА/2013 от 02.12.2013	24 лицензии для активации на рабочих станциях	бессрочно
3.	Microsoft Office Professional Plus 2019 В составе: <ul style="list-style-type: none"> • Word • Excel • Power Point • Outlook • OneNote • Access • Publisher • InfoPath 	Контракт № 28-35ЭА/2020 от 26.05.2020	150 лицензий для активации на рабочих станциях	12 месяцев (ежегодное продление подписки с правом перехода на обновлённую версию продукта)
4.	Kaspersky Endpoint Security для бизнеса – Стандартный Russian Edition.	Контракт № 90-133ЭА/2021 от 07.09.2021		12 месяцев (ежегодное продление подписки с правом перехода на обновлённую версию продукта)

12. ТРЕБОВАНИЯ К ОЦЕНКЕ КАЧЕСТВА ОСВОЕНИЯ ПРОГРАММЫ

Наименование разделов	Основные показатели оценки	Формы и методы контроля и оценки
Раздел 1. Введение в механику.	<i>Знает:</i> - физические основы механики; - смысл фундаментальных физических законов, принципов и постулатов; их формулировки и границы применимости; - связь широкого круга физических явлений с фундаментальными принципами и законами физики; - основные методы решения задач по описанию физических явлений;	Оценка за контрольную работу №1 (1 семестр)

	<p>- методы обработки результатов физического эксперимента.</p> <p><i>Умеет:</i></p> <ul style="list-style-type: none"> -применять теоретические знания и экспериментальные методы исследования при решении профессиональных задач; -проводить расчёты, осуществлять анализ и на основе этого делать обоснованные выводы; - анализировать результаты наблюдений и экспериментов с применением основных законов и принципов физики; - определять характер физических процессов по комплексу экспериментальной информации при помощи графиков, таблиц и уравнений; - представлять обработанную экспериментальную и теоретическую информацию в устной и письменной форме, в том числе с использованием современных компьютерных технологий. <p><i>Владеет:</i></p> <ul style="list-style-type: none"> - навыками работы с широким кругом физических приборов и оборудования; - навыками обоснования своих суждений и выбора метода исследования. 	
<p>Раздел 2. Введение в молекулярно-кинетическую теорию и термодинамику.</p>	<p><i>Знает:</i></p> <ul style="list-style-type: none"> -физические основы молекулярно-кинетической теории и термодинамики; - смысл фундаментальных физических законов, принципов и постулатов; их формулировки и границы применимости; - связь широкого круга физических явлений с фундаментальными принципами и законами физики; - основные методы решения задач по описанию физических явлений; - методы обработки результатов физического эксперимента. <p><i>Умеет:</i></p> <ul style="list-style-type: none"> -применять теоретические знания и экспериментальные методы исследования при решении профессиональных задач; -проводить расчёты, осуществлять анализ и на основе этого делать обоснованные выводы; - анализировать результаты наблюдений и экспериментов с применением основных законов и принципов физики; - определять характер физических процессов по комплексу экспериментальной информации при помощи графиков, таблиц и уравнений; - представлять обработанную экспериментальную и теоретическую 	<p>Оценка за контрольную работу №2 (1 семестр) Зачет (1 семестр)</p>

	<p>информацию в устной и письменной форме, в том числе с использованием современных компьютерных технологий.</p> <p><i>Владеет:</i></p> <ul style="list-style-type: none"> - навыками работы с широким кругом физических приборов и оборудования; - навыками обоснования своих суждений и выбора метода исследования. 	
<p>Раздел 3. Физические основы механики</p>	<p><i>Знает:</i></p> <ul style="list-style-type: none"> - физические основы механики; - смысл фундаментальных физических законов, принципов и постулатов; их формулировки и границы применимости; - связь широкого круга физических явлений с фундаментальными принципами и законами физики; - основные методы решения задач по описанию физических явлений; - методы обработки результатов физического эксперимента. <p><i>Умеет:</i></p> <ul style="list-style-type: none"> - применять теоретические знания и экспериментальные методы исследования при решении профессиональных задач; - проводить расчёты, осуществлять анализ и на основе этого делать обоснованные выводы; - анализировать результаты наблюдений и экспериментов с применением основных законов и принципов физики; - определять характер физических процессов по комплексу экспериментальной информации при помощи графиков, таблиц и уравнений; - представлять обработанную экспериментальную и теоретическую информацию в устной и письменной форме, в том числе с использованием современных компьютерных технологий. <p><i>Владеет:</i></p> <ul style="list-style-type: none"> - навыками работы с широким кругом физических приборов и оборудования; - навыками обоснования своих суждений и выбора метода исследования. 	<p>Оценка за контрольную работу №3 (2 семестр)</p>
<p>Раздел 4. Основы молекулярной физики</p>	<p><i>Знает:</i></p> <ul style="list-style-type: none"> - физические основы молекулярной физики; - смысл фундаментальных физических законов, принципов и постулатов; их формулировки и границы применимости; - связь широкого круга физических явлений с фундаментальными принципами и законами физики; 	<p>Оценка за контрольную работу №4 (2 семестр)</p> <p>Оценка за лабораторный</p>

	<p>- основные методы решения задач по описанию физических явлений; - методы обработки результатов физического эксперимента.</p> <p><i>Умеет:</i></p> <ul style="list-style-type: none"> -применять теоретические знания и экспериментальные методы исследования при решении профессиональных задач; -проводить расчёты, осуществлять анализ и на основе этого делать обоснованные выводы; - анализировать результаты наблюдений и экспериментов с применением основных законов и принципов физики; - определять характер физических процессов по комплексу экспериментальной информации при помощи графиков, таблиц и уравнений; - представлять обработанную экспериментальную и теоретическую информацию в устной и письменной форме, в том числе с использованием современных компьютерных технологий. <p><i>Владеет:</i></p> <ul style="list-style-type: none"> - навыками работы с широким кругом физических приборов и оборудования; - навыками обоснования своих суждений и выбора метода исследования. 	<p>практикум (2 семестр) Оценка за экзамен (2 семестр)</p>
<p>Раздел 5. Электростатика и постоянный электрический ток</p>	<p><i>Знает:</i></p> <ul style="list-style-type: none"> -физические основы электростатики и электродинамики; - смысл фундаментальных физических законов, принципов и постулатов; их формулировки и границы применимости; - связь широкого круга физических явлений с фундаментальными принципами и законами физики; - основные методы решения задач по описанию физических явлений; - методы обработки результатов физического эксперимента. <p><i>Умеет:</i></p> <ul style="list-style-type: none"> -применять теоретические знания и экспериментальные методы исследования при решении профессиональных задач; -проводить расчёты, осуществлять анализ и на основе этого делать обоснованные выводы; - анализировать результаты наблюдений и экспериментов с применением основных законов и принципов физики; - определять характер физических процессов по комплексу экспериментальной информации при помощи графиков, таблиц и уравнений; 	<p>Оценка за контрольную работу №5 (3 семестр)</p>

	<p>- представлять обработанную экспериментальную и теоретическую информацию в устной и письменной форме, в том числе с использованием современных компьютерных технологий.</p> <p><i>Владеет:</i></p> <ul style="list-style-type: none"> - навыками работы с широким кругом физических приборов и оборудования; - навыками обоснования своих суждений и выбора метода исследования. 	
<p>Раздел 6. Электромагнетизм</p>	<p><i>Знает:</i></p> <ul style="list-style-type: none"> - физические основы электромагнетизма; - смысл фундаментальных физических законов, принципов и постулатов; их формулировки и границы применимости; - связь широкого круга физических явлений с фундаментальными принципами и законами физики; - основные методы решения задач по описанию физических явлений; - методы обработки результатов физического эксперимента. <p><i>Умеет:</i></p> <ul style="list-style-type: none"> - применять теоретические знания и экспериментальные методы исследования при решении профессиональных задач; - проводить расчёты, осуществлять анализ и на основе этого делать обоснованные выводы; - анализировать результаты наблюдений и экспериментов с применением основных законов и принципов физики; - определять характер физических процессов по комплексу экспериментальной информации при помощи графиков, таблиц и уравнений; - представлять обработанную экспериментальную и теоретическую информацию в устной и письменной форме, в том числе с использованием современных компьютерных технологий. <p><i>Владеет:</i></p> <ul style="list-style-type: none"> - навыками работы с широким кругом физических приборов и оборудования; - навыками обоснования своих суждений и выбора метода исследования. 	<p>Оценка за контрольную работу №6 (3 семестр)</p>

<p>Раздел 7. Оптика</p>	<p><i>Знает:</i> - физические основы геометрической и волновой оптики; - смысл фундаментальных физических законов, принципов и постулатов; их формулировки и границы применимости; - связь широкого круга физических явлений с фундаментальными принципами и законами физики; - основные методы решения задач по описанию физических явлений; - методы обработки результатов физического эксперимента.</p> <p><i>Умеет:</i> - применять теоретические знания и экспериментальные методы исследования при решении профессиональных задач; - проводить расчёты, осуществлять анализ и на основе этого делать обоснованные выводы; - анализировать результаты наблюдений и экспериментов с применением основных законов и принципов физики; - определять характер физических процессов по комплексу экспериментальной информации при помощи графиков, таблиц и уравнений; - представлять обработанную экспериментальную и теоретическую информацию в устной и письменной форме, в том числе с использованием современных компьютерных технологий.</p> <p><i>Владеет:</i> - навыками работы с широким кругом физических приборов и оборудования; - навыками обоснования своих суждений и выбора метода исследования.</p>	<p>Оценка за контрольную работу № 7 (3 семестр)</p>
<p>Раздел 8. Элементы квантовой физики</p>	<p><i>Знает:</i> - физические основы квантовой физики; - смысл фундаментальных физических законов, принципов и постулатов; их формулировки и границы применимости; - связь широкого круга физических явлений с фундаментальными принципами и законами физики; - основные методы решения задач по описанию физических явлений; - методы обработки результатов физического эксперимента.</p> <p><i>Умеет:</i> - применять теоретические знания и экспериментальные методы исследования при решении профессиональных задач;</p>	<p>Оценка за контрольную работу №8 (3 семестр) Оценка за лабораторный практикум (3 семестр) Оценка за экзамен (3 семестр)</p>

	<p>-проводить расчёты, осуществлять анализ и на основе этого делать обоснованные выводы;</p> <p>- анализировать результаты наблюдений и экспериментов с применением основных законов и принципов физики;</p> <p>- определять характер физических процессов по комплексу экспериментальной информации при помощи графиков, таблиц и уравнений;</p> <p>- представлять обработанную экспериментальную и теоретическую информацию в устной и письменной форме, в том числе с использованием современных компьютерных технологий.</p> <p><i>Владеет:</i></p> <p>- навыками работы с широким кругом физических приборов и оборудования;</p> <p>- навыками обоснования своих суждений и выбора метода исследования.</p>	
--	--	--

13. ОСОБЕННОСТИ ОРГАНИЗАЦИИ ОБРАЗОВАТЕЛЬНОГО ПРОЦЕССА ДЛЯ ИНВАЛИДОВ И ЛИЦ С ОГРАНИЧЕННЫМИ ВОЗМОЖНОСТЯМИ ЗДОРОВЬЯ

Обучение инвалидов и лиц с ограниченными возможностями здоровья осуществляется в соответствии с:

–Порядком организации и осуществления образовательной деятельности по образовательным программам высшего образования – программам бакалавриата, программам специалитета, программам магистратуры (Приказ Министерства науки и высшего образования Российской Федерации от 06.04.2021 № 245);

–Положением о порядке организации и осуществления образовательной деятельности по образовательным программам высшего образования – программам бакалавриата, программам специалитета, программам магистратуры федерального государственного бюджетного образовательного учреждения высшего образования «Российский химико-технологический университет имени Д.И. Менделеева», принятым решением Ученого совета РХТУ им. Д.И. Менделеева от 28.12.2022, протокол № 5;

–Методическими рекомендациями по организации образовательного процесса для обучения инвалидов и лиц с ограниченными возможностями здоровья в образовательных организациях высшего образования, в том числе оснащённости образовательного процесса (утверждены заместителем Министра образования и науки РФ А.А. Климовым от 08.04.2014 № АК-44/05вн).

Министерство науки и высшего образования Российской Федерации
Федеральное государственное бюджетное образовательное учреждение
высшего образования
«Российский химико-технологический университет
имени Д.И. Менделеева»

«УТВЕРЖДАЮ»

Проректор по учебной работе



Ф.А. Колоколов

« ____ » _____ 2023 г

РАБОЧАЯ ПРОГРАММА ДИСЦИПЛИНЫ

«Физическая культура и спорт»

Специальность **18.05.01 Химическая технология энергонасыщенных
материалов и изделий**

(Код и наименование направления подготовки)

Специализация № 1 – **«Химическая технология органических
соединений азота»**

(Наименование профиля подготовки)

Квалификация **«Инженер»**

РАССМОТРЕНО И ОДОБРЕНО
на заседании Методической комиссии
РХТУ им. Д.И. Менделеева
«25» июня 2023 г.

Председатель



Н.А. Макаров

Москва 2023 г..

Программа составлена:

Зав.каф.физвоспитания

Ст.преп.каф.физвоспитания

В.А. Головина

И.В. Иванов

Программа рассмотрена и одобрена на заседании кафедры физического воспитания
« 25 » мая 2023 г., протокол № 11

1. ЦЕЛЬ И ЗАДАЧИ ДИСЦИПЛИНЫ

Программа составлена в соответствии с требованиями Федерального государственного образовательного стандарта высшего образования – специалитет по специальности **18.05.01 Химическая технология энергонасыщенных материалов и изделий** (ФГОС ВО), рекомендациями методической комиссии и накопленным опытом преподавания дисциплины **кафедрой физического воспитания** РХТУ им. Д.И. Менделеева. Программа рассчитана на изучение дисциплины в течение двух семестров.

Дисциплина **«Физическая культура и спорт»** относится к обязательной части дисциплин учебного плана. Программа дисциплины предполагает, что обучающиеся имеют теоретическую и практическую подготовку в области физической культуры и спорта.

Цель дисциплины – формирование физической культуры личности и способности направленного использования средств физической культуры и спорта для сохранения и укрепления своего здоровья, психофизической подготовки и самоподготовки к будущей профессиональной деятельности.

Задачи дисциплины – заключаются в обучении знаниям и навыкам в области физической культуры и спорта, необходимых для:

- самостоятельного поддержания своего физического здоровья методами физической культуры;
- повышения работоспособности;
- формирования здорового образа жизни.

Дисциплина **«Физическая культура и спорт»** преподается в **1-ом** семестре. Контроль успеваемости студентов ведется по принятой в университете рейтинговой системе.

Рабочая программа дисциплины может быть реализована с применением электронных образовательных технологий и электронного обучения частично.

2. ТРЕБОВАНИЯ К РЕЗУЛЬТАТАМ ОСВОЕНИЯ ДИСЦИПЛИНЫ

Изучение дисциплины направлено на приобретение следующих **компетенций и индикаторов их достижения:**

Универсальные компетенции и индикаторы их достижения:

Наименование категории (группы) УК	Код и наименование УК	Код и наименование индикатора достижения УК
Самоорганизация и саморазвитие (в том числе здоровьезбережение)	УК-7. Способен поддерживать должный уровень физической подготовленности для обеспечения полноценной социальной и профессиональной деятельности	УК-7.1. Выбирает здоровьесберегающие технологии для поддержания здорового образа жизни с учетом физиологических особенностей организма и условий реализации профессиональной деятельности УК-7.2. Планирует свое рабочее и свободное время для оптимального сочетания физической и умственной нагрузки и обеспечения работоспособности УК-7.3. Соблюдает и пропагандирует нормы здорового образа жизни в

		различных жизненных ситуациях и в профессиональной деятельности
--	--	---

В результате изучения дисциплины студент бакалавриата должен:

Знать:

- теоретико-практические основы физической культуры и здорового образа жизни;
- влияние оздоровительных систем физического воспитания на укрепление здоровья, профилактику профессиональных заболеваний и вредных привычек;
- способы контроля и оценки физического развития и физической подготовленности;
- правила и способы планирования индивидуальных занятий различной целевой направленности;
- историю физической культуры и спорта;

Уметь:

- поддерживать должный уровень физической подготовленности для обеспечения полноценной социальной и профессиональной деятельности;
- использовать основы физической культуры для осознанного выбора здоровьесберегающих технологий с учетом внешних и внутренних условий реализации профессиональной деятельности;
- самостоятельно заниматься физической культурой и спортом;
- осуществлять самоконтроль за состоянием своего организма и соблюдать правила гигиены и техники безопасности.

Владеть:

- средствами и методами укрепления здоровья, физического самосовершенствования;
- должным уровнем физической подготовленности, для обеспечения полноценной социальной и профессиональной деятельности.

3. ОБЪЕМ ДИСЦИПЛИНЫ И ВИДЫ УЧЕБНОЙ РАБОТЫ

Вид учебной работы	Объем дисциплины		
	ЗЕ	Акад. ч.	Астр. ч.
Общая трудоемкость дисциплины	2	72	54
Контактная работа – аудиторные занятия:	0,89	32,2	24
Лекции	0,89	32,2	24
Самостоятельная работа	1,11	39,8	30
Самостоятельное изучение разделов дисциплины	1,11	39,8	30
Вид итогового контроля	Зачет		

4. СОДЕРЖАНИЕ ДИСЦИПЛИНЫ

4.1. Разделы дисциплины и виды занятий

№ п/п	Раздел дисциплины	Академ. часов		
		Всего	Лек	СР
1.	Раздел 1. Физическая культура и спорт, в системе общих дисциплин высшей школы	12	6	6
1.1	Физическая культура и спорт в общекультурной деятельности человека	8	4	4
1.2	Основы организации физического воспитания	4	2	2
2.	Раздел 2. Социально-биологические основы физической культуры и спорта	18	8	10
2.1	Средства физической культуры и спорта в совершенствовании функциональных возможностей организма	10	4	6
2.2	Физическая культура и спорт в обеспечении здоровья. Основы здорового образа жизни	8	4	4
3.	Раздел 3. Медико-биологические основы физической культуры и спорта	20	8	12
3.1	Механизмы и закономерности совершенствования систем организма в процессе физической тренировки.	6	2	4
3.2	Врачебный контроль и самоконтроль в процессе занятий физическими упражнениями	14	6	8
4	Раздел 4. Индивидуальный выбор видов спорта и систем физических упражнений	22	10	12
4.1	Особенности занятий избранным видом спорта. Основы методики самостоятельных занятий физическими упражнениями	14	6	8
4.2	Физическая культура и спорт, как средство регулирования работоспособности	8	4	4
	ИТОГО	72	32	40

4.2 Содержание разделов дисциплины

Раздел 1. Физическая культура и спорт, в системе общих дисциплин высшей школы

1.1. Физическая культура и спорт в общекультурной деятельности человека.

Физическая культура и спорт, как учебная дисциплина в вузах. ФГОС ВО. Задачи и место дисциплины в подготовке бакалавра. Цели и задачи физического воспитания. Основные понятия и термины физической культуры. Исторические этапы формирования физической культуры и спорта. Преобразование современной системы физической культуры и спорта. Связь теории физической культуры и спорта с другими дисциплинами.

1.2. Основы организации физического воспитания.

Принципы социальной системы физической культуры и спорта. Формирование личности в процессе физического воспитания, объективные и субъективные факторы. Физическая культура и спорт как средства сохранения и укрепления здоровья студентов, их физического и спортивного совершенствования. Профессиональная направленность физического воспитания

Раздел 2. Социально-биологические основы физической культуры и спорта

2.1. Средства физической культуры и спорта в совершенствовании функциональных возможностей организма.

Основные общие понятия и термины в теории физической культуры. Виды физической культуры. Организм человека, как единая многокомпонентная, саморазвивающаяся и саморегулирующаяся биологическая система. Физическое развитие, физическая и умственная деятельность человека. Роль отдельных систем организма в обеспечении физического развития. Утомление и переутомление при физической и умственной работе. Основные факторы производственной среды неблагоприятное влияние на организм человека. Обеспечение устойчивости к физической и умственной нагрузке средствами физической культуры и спорта. Физиологические механизмы и закономерности совершенствования обмена веществ и систем организма под воздействием направленной физической тренировки. Воздействие внешней среды на организм человека, и роль двигательной функции в процессе повышения адаптационных возможностей организм.

2.2. Физическая культура и спорт в обеспечении здоровья. Основы здорового образа жизни.

Здоровье человека как ценность и факторы, его определяющие. Понятие «здоровье», его содержание, критерии. Ценностные ориентации студентов на здоровый образ жизни. Влияние образа жизни и условий окружающей среды на здоровье. Методы, способы и средства пропаганды здорового образа жизни. Государственная политика в области охраны здоровья населения. Роль и возможности физической культуры в обеспечении здоровья. Содержательные особенности составляющих здорового образа жизни. Наследственность и здоровье, иммунитет и здоровье. Вредные привычки и их профилактика. Основы здорового питания. Профилактика заболеваний. Медико-гигиеническое воспитание и обучение занимающихся.

Раздел 3. Медико-биологические основы физической культуры и спорта

3.1. Механизмы и закономерности совершенствования систем организма в процессе физической тренировки.

Воздействие физической тренировки на основные функциональные системы организма. Опорно-двигательный аппарат, двигательные функции и навыки. Физиологические механизмы и закономерности совершенствования под воздействием направленной физической тренировки.

3.2. Врачебный контроль и самоконтроль в процессе занятий физическими упражнениями.

Диагностика и самодиагностика организма при регулярных занятиях физическими упражнениями. Врачебный контроль, его содержание. Медико-биологические средства восстановления. Самоконтроль, его основные методы, и критерии оценки. Объективные и

субъективные показатели самоконтроля. Методы для оценки физического развития, телосложения, функционального состояния организма, физической подготовленности. Изменение состояния организма студента под влиянием различных режимов и условий обучения. Общие закономерности изменения работоспособности студентов в учебном дне, неделе, семестре, учебном году. Средства физической культуры, как инструмент самоконтроля при регулировании психоэмоционального состояния занимающихся. Основные виды травм при занятиях спортом. Специфика видов спорта. Профилактика спортивного травматизма. Оказание первой помощи.

Раздел 4. Индивидуальный выбор видов спорта. Системы занятий физическими упражнениями.

4.1. Особенности занятий избранным видом спорта. Основы методики самостоятельных занятий физическими упражнениями.

Общая физическая подготовка, цели и задачи. Мотивация и направленность самостоятельных занятий, формы и содержание. Физические упражнения, как средство физической культуры. Основные классификации физических упражнений. Содержание, закономерности оздоровительной тренировки. Средства и методы. Контроль и дозирование нагрузки. Границы интенсивности в зависимости от возрастной и гендерной принадлежности. Организация и планирование самостоятельных занятий. Сущность и функция спорта как сложного явления общественной жизни. Массовый спорт и спорт высших достижений. Типология видов спорта, национальные виды спорта. Студенческий спорт. Закономерности и тенденции развития и оценки спортивных результатов. ЕВСК. Содержание и закономерности спортивной тренировки. Средства и методы. Форматы тренировочных занятий. Контроль и дозирование нагрузки. Механизмы энергообеспечения в тренировочном процессе. Краткая характеристика видов и этапов спортивной подготовки.

4.2. Физическая культура и спорт, как средство регулирования работоспособности.

Характеристика основных физических качеств, методы развития. Системы физических упражнений. Составление примерных комплексов упражнений заданной функциональной направленности. Методы для оценки физического развития, телосложения, функционального состояния организма, физической подготовленности. Выбор видов спорта. Правила соревнований в избранном виде спорта. Основы планирования, организации, и проведения спортивных мероприятий. Формирование психических качеств в процессе спортивной подготовки.

5. СООТВЕТСТВИЕ СОДЕРЖАНИЯ ТРЕБОВАНИЯМ К РЕЗУЛЬТАТАМ ОСВОЕНИЯ ДИСЦИПЛИНЫ

№	В результате освоения дисциплины студент должен:	Раздел 1	Раздел 2	Раздел 3	Раздел 4
Знать:					
1	– теоретико-практические основы физической культуры и здорового образа жизни	+	+	+	
2	– влияние оздоровительных систем физического воспитания на укрепление здоровья, профилактику профессиональных заболеваний	+	+	+	+
3	– способы контроля и оценки физического развития и физической подготовленности		+	+	
4	– правила и способы планирования индивидуальных занятий различной целевой направленности	+	+	+	+
5	– историю физической культуры и спорта	+			+
Уметь:					
7	– поддерживать должный уровень физической подготовленности для обеспечения полноценной социальной и профессиональной деятельности		+	+	+
8	- использовать основы физической культуры для осознанного выбора здоровьесберегающих технологий с учетом внешних и внутренних условий реализации профессиональной деятельности	+	+	+	+
9	– самостоятельно заниматься физической культурой и спортом		+	+	+
10	– осуществлять самоконтроль за состоянием своего организма и соблюдать правила гигиены и техники безопасности		+	+	+
Владеть:					
11	– средствами и методами укрепления здоровья, физического самосовершенствования		+	+	+
12	– должным уровнем физической подготовленности для обеспечения полноценной социальной и профессиональной деятельности	+	+	+	+
В результате освоения дисциплины студент должен приобрести следующие <i>универсальные компетенции и индикаторы их достижения:</i>					
	Код и наименование				

	УК	Код и наименование индикатора достижения УК				
15	УК-7 Способен поддерживать должный уровень физической подготовленности для обеспечения полноценной социальной и профессиональной деятельности	УК-7.1 Выбирает здоровьесберегающие технологии для поддержания здорового образа жизни с учетом физиологических особенностей организма и условий реализации профессиональной деятельности УК-7.2 Планирует свое рабочее и свободное время для оптимального сочетания физической и умственной нагрузки и обеспечения работоспособности УК-7.3 Соблюдает и пропагандирует нормы здорового образа жизни в различных жизненных ситуациях и в профессиональной деятельности	+	+	+	+
			+	+	+	+
			+	+	+	+

6. ПРАКТИЧЕСКИЕ И ЛАБОРАТОРНЫЕ ЗАНЯТИЯ

6.1. Практические занятия (лекции)

Примерные темы лекционных занятий по дисциплине.

№	№ раздела дисциплины	Темы практических занятий (лекций)	Часы
1	Раздел 1.1.	Физическая культура и спорт, в системе общих дисциплин высшей школы. Физическая культура и спорт в общекультурной деятельности человека. Физическая культура и спорт, как учебная дисциплина в вузах. ФГОС ВО по дисциплинам ФКиС и ЭЛФКиС, содержание и различия. Порядок реализации дисциплин ФКиС и ЭЛФКиС в РХТУ, требования к зачету.	2
2	Раздел 1.1.	Физическая культура и спорт, в системе общих дисциплин высшей школы Физическая культура и спорт в общекультурной деятельности человека. Исторические этапы формирования физической культуры и спорта. Преобразование современной системы физической культуры и спорта. Связь теории физической культуры и спорта с другими дисциплинами.	2
3	Раздел 1.2.	Физическая культура и спорт, в системе общих дисциплин высшей школы Основы организации физического воспитания. Принципы социальной системы физической культуры и спорта. Формирование личности в процессе физического воспитания, объективные и субъективные факторы. Физическая культура и спорт как средства сохранения и укрепления здоровья студентов, их физического и спортивного совершенствования. Профессиональная направленность физического воспитания.	2
4	Раздел 2.1.	Социально-биологические основы физической культуры и спорта Средства физической культуры и спорта в совершенствовании функциональных возможностей организма. Основные общие понятия и термины в теории физической культуры. Виды физической культуры. Организм человека, как единая многокомпонентная, саморазвивающаяся и саморегулирующаяся биологическая система. Физическое развитие, физическая и умственная деятельность человека. Роль отдельных систем организма в обеспечении физического развития. Утомление и переутомление при физической и умственной работе. Основные факторы производственной среды неблагоприятное влияние на организм человека. Обеспечение устойчивости к физической и умственной нагрузке средствами физической культуры и спорта.	2
5	Раздел 2.1.	Социально-биологические основы физической культуры и спорта Средства физической культуры и спорта в совершенствовании функциональных возможностей организма.	2

		<p>Физиологические механизмы и закономерности совершенствования обмена веществ и систем организма под воздействием направленной физической тренировки.</p> <p>Воздействие внешней среды на организм человека, и роль двигательной функции в процессе повышения адаптационных возможностей организма.</p>	
6	Раздел 2.2.	<p>Социально-биологические основы физической культуры и спорта.</p> <p>Физическая культура и спорт в обеспечении здоровья. Основы здорового образа жизни.</p> <p>Здоровье человека как ценность и факторы, его определяющие. Понятие «здоровье», его содержание, критерии.</p> <p>Ценностные ориентации студентов на здоровый образ жизни.</p> <p>Влияние образа жизни и условий окружающей среды на здоровье. Методы, способы и средства пропаганды здорового образа жизни. Государственная политика в области охраны здоровья населения. Роль и возможности физической культуры в обеспечении здоровья.</p>	2
7	Раздел 2.2.	<p>Социально-биологические основы физической культуры и спорта</p> <p>Физическая культура и спорт в обеспечении здоровья. Основы здорового образа жизни</p> <p>Содержательные особенности составляющих здорового образа жизни. Наследственность и здоровье, иммунитет и здоровье. Вредные привычки и их профилактика. Основы здорового питания. Профилактика заболеваний. Медико-гигиеническое воспитание и обучение занимающихся.</p>	2
8	Раздел 3.1.	<p>Медико-биологические основы физической культуры и спорта</p> <p>Механизмы и закономерности совершенствования систем организма в процессе физической тренировки.</p> <p>Воздействие физической тренировки на основные функциональные системы организма.</p> <p>Опорно-двигательный аппарат, двигательные функции и навыки. Физиологические механизмы и закономерности совершенствования под воздействием направленной физической тренировки.</p>	2
9	Раздел 3.1.	<p>Медико-биологические основы физической культуры и спорта</p> <p>Врачебный контроль и самоконтроль в процессе занятий физическими упражнениями. Диагностика и самодиагностика организма при регулярных занятиях физическими упражнениями. Врачебный контроль, его содержание.</p> <p>Медико-биологические средства восстановления.</p>	2
10	Раздел 3.2	<p>Медико-биологические основы физической культуры и спорта</p> <p>Врачебный контроль и самоконтроль в процессе занятий физическими упражнениями</p> <p>Самоконтроль, его основные методы, и критерии оценки.</p> <p>Объективные и субъективные показатели самоконтроля.</p> <p>Методы для оценки физического развития, телосложения, функционального состояния организма, физической подготовленности. Изменение состояния организма студента под влиянием различных режимов и условий обучения. Общие закономерности изменения работоспособности студентов в</p>	2

		учебном дне, неделе, семестре, учебном году. Средства физической культуры, как инструмент самоконтроля при регулировании психоэмоционального состояния занимающихся.	
11	Раздел 3.2	Медико-биологические основы физической культуры и спорта Врачебный контроль и самоконтроль в процессе занятий физическими упражнениями. Основные виды травм при занятиях спортом. Специфика видов спорта. Профилактика спортивного травматизма. Оказание первой помощи.	2
12	Раздел 4.1	Индивидуальный выбор видов спорта и систем физических упражнений Особенности занятий избранным видом спорта. Основы методики самостоятельных занятий физическими упражнениями. Общая физическая подготовка, цели и задачи. Мотивация и направленность самостоятельных занятий, формы и содержание. Физические упражнения, как средство физической культуры. Основные классификации физических упражнений. Содержание, закономерности оздоровительной тренировки. Средства и методы. Контроль и дозирование нагрузки. Границы интенсивности в зависимости от возрастной и гендерной принадлежности. Организация и планирование самостоятельных занятий.	2
13	Раздел 4.1	Индивидуальный выбор видов спорта и систем физических упражнений Особенности занятий избранным видом спорта. Основы методики самостоятельных занятий физическими упражнениями. Сущность и функция спорта как сложного явления общественной жизни. Массовый спорт и спорт высших достижений. Типология видов спорта, национальные виды спорта. Студенческий спорт. Закономерности и тенденции развития и оценки спортивных результатов ЕВСК.	2
14	Раздел 4.2	Индивидуальный выбор видов спорта и систем физических упражнений Особенности занятий избранным видом спорта. Основы методики самостоятельных занятий физическими упражнениями. Содержание и закономерности спортивной тренировки. Средства и методы. Форматы тренировочных занятий. Контроль и дозирование нагрузки. Механизмы энергообеспечения в тренировочном процессе. Краткая характеристика видов и этапов спортивной подготовки.	2
15	Раздел 4.2	Индивидуальный выбор видов спорта и систем физических упражнений Физическая культура и спорт, как средство регулирования работоспособности. Характеристика основных физических качеств, методы развития. Системы физических упражнений. Составление примерных комплексов упражнений заданной функциональной направленности. Методы для оценки физического развития, телосложения, функционального состояния организма, физической подготовленности.	2
16	Раздел 4.	Индивидуальный выбор видов спорта и систем физических упражнений. Физическая культура и спорт, как средство регулирования работоспособности. Составление примерных комплексов упражнений заданной	2

	функциональной направленности. Выбор видов спорта. Правила соревнований в избранном виде спорта. Основы планирования, организации, и проведения спортивных мероприятий. Формирование психических качеств в процессе спортивной подготовки.	
	Всего в 1 семестре:	32 часа

6.2 Лабораторные занятия

Итоговый контроль по дисциплине не предусмотрен.

7. САМОСТОЯТЕЛЬНАЯ РАБОТА

Самостоятельная работа проводится с целью углубления знаний по дисциплине и предусматривает:

- изучение лекционного материала;
- ознакомление и проработку рекомендованной литературы, работу с электронно-библиотечными системами, включая переводы публикаций из научных журналов, цитируемых в базах Scopus, Web of Science, Chemical Abstracts, РИНЦ;
- подготовку к выполнению тестовых заданий по материалу лекционного курса;
- подготовку и выполнение тематической исследовательской работы (1 семестр) по дисциплине.

Планирование времени на самостоятельную работу, необходимого на изучение дисциплины, студентам лучше всего осуществлять на весь период изучения, предусматривая при этом регулярное повторение пройденного материала. Материал, законспектированный на лекциях, необходимо регулярно дополнять сведениями из литературных источников, представленных в рабочей программе. При работе с указанными источниками рекомендуется составлять краткий конспект материала, с обязательным фиксированием библиографических данных источника.

8. ПРИМЕРЫ ОЦЕНОЧНЫХ СРЕДСТВ ДЛЯ КОНТРОЛЯ ОСВОЕНИЯ ДИСЦИПЛИНЫ

Совокупная оценка по дисциплине складывается из оценок за выполнение 4-х тестовых заданий после изучения разделов дисциплины (максимальная оценка 80 баллов), выполнения тематической исследовательской работы (ТИР – максимальная оценка 20 баллов). *Все баллы должны быть набраны в семестре, итоговый контроль по дисциплине не предусмотрен.*

Месяц	Лекции (контактная работа)	Самостоятельная работа	Текущий контроль	
	<i>Освоенные часы</i>	<i>Освоенные часы</i>	<i>Вид контроля</i>	<i>баллы</i>
Сентябрь	8 часов (4 занятия)	<i>Подготовка и выполнение тестового задания</i>	Тестовое задание	10 баллов
Октябрь	8 часов (4 занятия)	<i>Подготовка и выполнение тестового задания</i>	Тестовое задание	20 баллов

Ноябрь	8 часов (4 занятия)	<i>Подготовка и выполнение тестового задания</i>	Тестовое задание	20 баллов
Декабрь	8 часов (4 занятия)	<i>Подготовка и выполнение итогового тестового задания</i>	Итоговое тестовое задание	30 баллов
Декабрь	-	<i>Подготовка и выполнение тематической исследовательской работы (ТИР)</i>	<i>Тематическая исследовательская работа (ТИР)</i>	20 баллов
Всего в семестре	32 часа	40 часов		100 баллов
ИТОГО	72 часа / 100 баллов			

8.1. Примерная тематика исследовательской работы (ТИР).

1. Физические упражнения, как средство развития и укрепления опорно-двигательной системы человека.
2. Система Амосова (режим 1000 движений).
3. Пищеварительная система. Метаболизм под воздействием физических нагрузок.
4. Сердечно-сосудистая система и влияние на нее тренировочного процесса.
5. Разнообразие и методики систем дыхательных упражнений.
6. Примерный комплекс упражнений гигиенической гимнастики для профессиональной направленности технологического профиля.
7. Типология видов спорта.
8. Лечебная физкультура при заболеваниях органов дыхания.
9. Туризм – как средство физического воспитания.
10. Лечебная физическая культура при ожирении.
11. Примерный комплекс физических упражнений для укрепления мышечного корсета.
12. Профилактика заболеваний средствами физической культуры.
13. Шейный отдел позвоночника.
14. Глубокие мышцы спины.
15. Технология проведения спортивно-массовых физкультурных мероприятий.
16. Трапециевидная мускулатура.
17. Виды мышц.
18. Средства и методы развития силовых способностей.
19. Взаимосвязь координации движений с отдельными показателями умственных способностей.
20. Выносливость и методика её воспитания.
21. Физические упражнения для улучшения эмоционального состояния.
22. Спорт как способ объединения людей.
23. Российский спорт в олимпийском движении.
24. Источники энергии для физической активности.
25. Основы рационального питания.
26. Вода и тренировки: зачем пить воду.
27. Расстройства пищевого поведения.
28. Средства восстановления после утомления.
29. Значение витаминов для людей, ведущих спортивный образ жизни
30. Спорт и допинг.

31. Психомоторная деятельность организма.
32. Образование двигательного навыка.
33. Мышечная система и ее функции.
34. Классификация видов и средств двигательной активности.
35. Сенсорные системы организма.
36. Физическая тренировка и функции дыхания.
37. Здоровье человека и факторы его определяющие.
38. Методические принципы спортивной тренировки.
39. Воздействие физической тренировки на кровеносную систему.
40. Интенсивность физической нагрузки. Зоны интенсивности по ЧСС.

8.2. Примеры контрольных вопросов для текущего контроля освоения дисциплины

Для текущего контроля предусмотрено выполнение 4-х тестовых заданий (три тестовых задания изучению разделов дисциплины и одно итоговое тестовое задание по всему изученному материалу дисциплины). Максимальная оценка за выполнение первого тестового задания составляет 10 баллов, за выполнение второго и третьего тестового задания 20 баллов за каждое, за выполнение итогового тестового задания 30 баллов (1 семестр). Максимальная оценка за все тестовые задания дисциплины в первом семестре составляет 80 баллов.

Раздел 1. Примеры вопросов к тестовому заданию № 1.

Задание содержит 20 вопросов, по 0,5 балла за вопрос.

Вопрос 1.1.

Физическая культура – это:

- А) Использование физических упражнений для отдыха и восстановления работоспособности после трудовой или учебной деятельности.
- Б) Часть общей культуры, направленная на физическое совершенствование, сохранение и укрепление здоровья человека в процессе осознанной двигательной активности.
- В) Использование физических упражнений для восстановления после перенесенных заболеваний и травм.
- Г) Образовательный урок в образовательной организации.

Вопрос 1.2.

Физическое воспитание это:

- А) Тренировочный процесс, направленный на морфологическое и функциональное совершенствование организма человека, повышение уровня физических качеств, формирование и развитие двигательных навыков, сохранение и укрепление здоровья.
- Б) Педагогический процесс, направленный на морфологическое и функциональное совершенствование организма человека, повышение уровня физических качеств, формирование и развитие двигательных навыков, сохранение и укрепление здоровья.
- В) Процесс развития физических способностей на уровне этапа высшего спортивного мастерства.
- Г) Система физических упражнений, предполагающая выполнение упражнений преимущественно статического характера, направленных на физическое и духовное совершенствование.

Вопрос 1.3.

Укажите, какое понятие (термин) подчеркивает прикладную направленность физического воспитания к трудовой или иной деятельности:

- А) Физическая подготовка.
- Б) Физическое совершенство.
- В) Физическая культура.

Г) Физическое состояние

Вопрос 1.4.

Укажите, что послужило основой (источником) возникновения физического воспитания в обществе:

- А) Результаты научных исследований;
- Б) Прогрессивные идеи о содержании и путях воспитания гармонически развитой личности;
- В) Осознанное понимание людьми явления упражняемости (повторяемости действий).
- Г) Понимание важности, так называемой предварительной подготовки человека к жизни и установление связи между ними.

Вопрос 1.5.

На современном этапе развития общества основными критериями физического совершенства служат:

- А) Показатели телосложения.
- Б) Показатели здоровья.
- В) Уровень и качество сформированных двигательных умений и навыков.
- Г) Нормативы и требования государственных программ по физическому воспитанию в сочетании с нормативами единой спортивной классификации.

Вопрос 1.6.

Перечислите дополнительные средства физической культуры для повышения общей и профессиональной работоспособности:

- А) Спортивное оборудование.
- Б) Тренажеры, массажёры.
- В) Правильное питание.
- Г) Повышение профессиональной квалификации.

Вопрос 1.7.

Спорт это:

- А) Системное освоение человеком рациональных способов управления своими движениями, приобретение таким путем необходимого в жизни фонда двигательных умений, навыков и связанных с ними знаний.
- Б) Специфическая форма культурной деятельности человека и общества, направленная на раскрытие двигательных возможностей человека в условиях соперничества.
- В) Неспециализированный процесс физического воспитания, направленный на общие предпосылки успеха в различных видах деятельности.
- Г) Составная часть физической культуры, собственно соревновательная деятельность, специальная подготовка к ней, специфические межличностные отношения.

Вопрос 1.8.

В каком году был основан первый Институт физической культуры в России

- А) 1986 год
- Б) 1999 год
- В) 1918 год
- Г) 1956 год

Вопрос 1.9.

В чем заключается рекреативная функция физической культуры

- А) В использовании средств оздоровительной физической культуры в обеспечении полноценного отдыха, восстановления физических и психических сил с учетом характера и специфики производственного утомления.
- Б) В организации классификационных спортивных стартов на национальном уровне.
- В) В использование с лечебной и профилактической целью физических упражнений и природных факторов в комплексном процессе восстановления здоровья, физического состояния и трудоспособности больных и инвалидов.

Г) В целесообразном использовании знаний, средств, методов и условий, позволяющее направленно воздействовать на развитие спортсмена и обеспечивать необходимую степень его готовности к спортивным достижениям.

Вопрос 1.10.

Что не относится к основным социальным принципам физической культуры:

- А) Принцип оздоровительной направленности.
- Б) Принцип всестороннего гармоничного развития личности.
- В) Принцип связи с практической общественно-значимой деятельностью.
- Г) Принцип непрерывности.

Вопрос 1.11.

Укажите основные оздоровительные задачи физического воспитания:

- А) Охрана и укрепление здоровья учащихся.
- Б) Достижение полноценного физического развития, гармоничного телосложения.
- В) Повышение умственной и физической работоспособности.
- Г) Воспитание активности, самостоятельно и нравственно-волевых черт личности.

Вопрос 1.12.

В чем заключается сущность профессиональной направленности физического воспитания:

- А) В приобретении студентами необходимых знаний по основам теории, методики и организации физического воспитания и спортивной тренировки, подготовка к работе в качестве общественных инструкторов, тренеров и судей.
- Б) В достижении полноценного физического развития, гармоничного телосложения.
- В) В эффективном использовании средств физической культуры с целью преимущественного развития физических качеств и навыков, характерных для той или иной профессии.
- Г) В расширении возможностей приспособления организма человека к различным жизненным ситуациям, формированию потребности в движениях, физических нагрузках.

Вопрос 1.13.

Физическое воспитание взаимосвязано с:

- А) Умственным и эстетическим воспитанием.
- Б) Нравственным воспитанием.
- В) Трудовым воспитанием, эстетическим.
- Г) Все ответы верные.

Вопрос 1.14.

Для проведения практических занятий по физическому воспитанию формируются три учебных отделения:

- А) Основное, спортивного совершенствования, специальное медицинское.
- Б) Подготовительное, специальное, альтернативное.
- В) Спортивное, неспортивное, общее.
- Г) Общее, дополнительное, спортивного совершенствования.

Вопрос 1.15.

При освоении часов раздела самостоятельной работы по дисциплине «Физическая культура и спорт» студентами осуществляется:

- А) Самостоятельное проведение занятий по физической культуре.
- Б) Выполнение расчётно-графических и лабораторных работ.
- В) Подготовка к выполнению тестовых заданий.
- Г) Выполнение контрольных нормативов.

Вопрос 1.16.

Физическая культура, как составная часть общей культуры человека, возникла:

- А) На основании имеющихся научных разработок человека.
- Б) На основе развития трудовой, бытовой и иных видов деятельности первобытного человека.
- В) В следствии изменения климатических условий на земле.

Г) В связи с необходимостью людей принимать участие в состязаниях и соревнованиях.

Вопрос 1.17.

В настоящее время высшим достижением в физической культуре современного мира является:

- А) Киберспорт.
- Б) Антидопинговая политика.
- В) Олимпийское движение.
- Г) Современные средства реабилитации.

Вопрос 1.18.

На основании какого документа осуществляется распределение по отделениям студентов для допуска к занятиям физической культурой в вузе:

- А) Студенческий билет.
- Б) Удостоверение о выполнении норм комплекса ГТО.
- В) Заявление студента.
- Г) Заключение (медицинская справка) о группе здоровья.

Вопрос 1.19.

В какой период становления физической культуры происходило интенсивное развитие науки о физическом воспитании:

- А) В начале 1990 г.
- Б) В 18-19 веках.
- В) После 1917г.
- Г) В 70-х годах 20-го века.

Вопрос 1.20.

Кто является основоположником международного Олимпийского движения:

- А) Барон Пьер де Кубертен.
- Б) Анри де Байле – Латур
- В) Эвери Брандейдж
- Г) Хуан Антонио Самаранч

Раздел 2. Примеры вопросов к тестовому заданию № 2.

Задание содержит 20 вопросов, по 1 баллу за вопрос.

Вопрос 2.1.

Какой фактор не влияет на здоровье и продолжительность жизни человека?

- А) Генетика.
- Б) Образ жизни.
- В) Здравоохранение.
- Г) Образование.

Вопрос 2.2.

Что такое гиподинамия?

- А) Болезнь, возникающая при избытке движения.
- Б) Болезнь, возникающая при недостатке движения.
- В) Болезнь, возникающая при недостатке сна.
- Г) Болезнь, возникающая при недостатке питательных веществ.

Вопрос 2.3.

Какую функцию не выполняют кожные покровы?

- А) Питание.
- Б) Защита внутренней среды организма.
- В) Выделение из организма продуктов обмена веществ.
- Г) Терморегуляция.

Вопрос 2.4.

Что такое личная гигиена?

- А) Перечень правил для предотвращения инфекционных заболеваний.

- Б) Совокупность гигиенических правил, выполнение которых способствует сохранению и укреплению здоровья.
- В) Правила ухода за телом, кожей, зубами.
- Г) Выполнение медицинских мероприятий по профилактике заболеваний.

Вопрос 2.5.

Какие 2 органических вещества являются основными источниками энергии?

- А) Жиры и белки.
- Б) Белки и углеводы.
- В) Углеводы и минеральные соли.
- Г) Углеводы и жиры.

Вопрос 2.6.

Гомеостаз – это:

- А) Совокупность реакций, обеспечивающих поддержание и восстановление относительно динамического постоянства внутренней среды и некоторых функций организма.
- Б) Химическое изменение состава крови под воздействием физической нагрузки.
- В) Кровообращение, обмен веществ и терморегуляция организма вовремя двигательной активности человека.
- Г) Различные свойства и приспособления организма к условиям жизни, к развитию и размножению.

Вопрос 2.7.

Гипокинезия – это:

- А) Особое состояние организма, обусловленное недостаточностью двигательной активности человека.
- Б) Неврологическое, функциональное расстройство организма после двигательной активности человека.
- В) Малоподвижный, сидячий образ жизни.
- Г) Особое состояние организма, обусловленное повышенной двигательной активностью.

Вопрос 2.8.

Гиподинамия – это:

- А) Изменение водно-солевого баланса и деминерализация костей.
- Б) Совокупность отрицательных морфофункциональных изменений в организме вследствие гипокинезии.
- В) Совокупность отрицательных морфофункциональных изменений в организме вследствие выполненной физической нагрузки.
- Г) Повышенная двигательная активность, изменения психофизиологических свойств организма.

Вопрос 2.9.

Утомление – это:

- А) Функциональное состояние, выражающиеся в длительном снижении эффективности работоспособности.
- Б) Функциональное состояние, временно возникающее под влиянием продолжительной и интенсивной работы и приводящее к снижению её эффективности.
- В) Это критическое состояние организма вследствие длительной физической нагрузки.
- Г) Функциональное состояние, вызывающее патологические изменения в организме.

Вопрос 2.10.

Восстановление – это:

- А) Изменение функционального состояния организма, происходящее в короткий интервал времени до уровня хорошего самочувствия.
- Б) Процесс устранения продуктов распада из внутренней среды организма после длительной физической нагрузки.

В) Процесс, происходящий в организме после прекращения работы и заключающийся в постепенном переходе физиологических и биохимических функций к исходному состоянию.

Г) Это состояние организма после тренировочных нагрузок, когда уровень функционирования систем организма превышает исходный.

Вопрос 2.11.

Переутомление – это:

А) Состояние организма, при котором работоспособность человека временно снижена.

Б) Небольшая усталость организма вследствие физической нагрузки.

В) Патологическое состояние организма. Проявляется в виде невроза, нарушения деятельности сердечно-сосудистой системы, ухудшения спортивного результата.

Г) Состояние организма, при котором периодически развивается брадикардия, понижается артериальное давление, появляется отдышка.

Вопрос 2.12.

Определение понятия «Здоровье». Здоровье – это:

А) Состояние полного физического, умственного и бытового благополучия.

Б) Состояние отсутствия каких-либо заболеваний.

В) Естественное состояние организма без болезней или недомогания.

Г) Нормальное психосоматическое состояние человека, отражающее его полное физическое, психическое и социальное благополучие и обеспечивающее полноценное выполнение трудовых, социальных и биологических функций.

Вопрос 2.13.

Основные критерии, определяющие степень здоровья:

А) Уровень жизнеустойчивости организма.

Б) Широта его адаптационных возможностей.

В) Биологической активности органов и систем, их способности к регенерации.

Г) Все ответы верны.

Вопрос 2.14.

Здоровый образ жизни – это:

А) Совокупность форм и способов жизнедеятельности личности, основанная на нормах, ценностях деятельности и укрепляющая адаптивные возможности организма.

Б) Комплекс мер, направленных на улучшение здоровья и профилактику патологических процессов в организме.

В) Поведение и мышление человека, обеспечивающие ему охрану здоровья.

Г) Все ответы верны.

Вопрос 2.15.

Меры профилактики переутомления:

А) Посидеть 3-4 минуты.

Б) Сменить вид деятельности.

В) Прекратить выполнение действий, пройти обследование у врачей, выполнять их рекомендации.

Г) Успокоиться, отдохнуть и продолжить физическую активность.

Вопрос 2.16.

Предстартовая лихорадка:

А) Повышение возбудимости и лабильности (подвижности) двигательного аппарата.

Б) Резко выраженные тормозные процессы, повышающие двигательную активность.

В) Оптимальная степень нервного и эмоционального возбуждения.

Г) Резко выраженные процессы возбуждения, приводящие к необоснованному повышению вегетативных сдвигов.

Вопрос 2.17.

Виды адаптации:

- А) Совокупность изменений в организме, обеспечивающих постоянство внутренней среды.
- Б) Совокупность изменений, приводящих к мобилизации и развитию энергетических ресурсов организма.
- В) Совокупность изменений при непосредственном воздействии какого-либо фактора.
- Г) Все перечисленные функции.

Вопрос 2.18.

Занятия физическими упражнениями отличаются от трудовых:

- А) Интенсивностью.
- Б) Задачами.
- В) Местом проведения.
- Г) Большой физической нагрузкой.

Вопрос 2.19.

Гипоксия – это:

- А) кислородное перенасыщение.
- Б) кислородное голодание.
- В) заболевание нервной системы человека.
- Г) нервное расстройство, возникшее вследствие длительного стресса.

Вопрос 2.20.

Что такое закаливание?

- А) Повышение устойчивости организма к факторам среды, путем систематического их воздействия на организм.
- Б) Длительное пребывание на холоде, с целью привыкания к низким температурам.
- В) Перечень процедур для воздействия на организм холода.
- Г) Купание в зимнее время.

Разделы 3. Примеры вопросов к тестовому заданию № 3.

Задание содержит 10 вопросов, по 1 баллу за вопрос.

Вопрос 3.1.

Что является источником энергии в организме?

- А) Аденозинтрифосфорная кислота.
- Б) Гликоген.
- В) Углеводы.
- Г) Жировые запасы.

Вопрос 3.2.

Что включает в себя основной обмен?

- А) Поддержание постоянной температуры тела.
- Б) Поддержание работы сердца и мозга.
- В) Обеспечение работы внутренних органов.
- Г) Обеспечение работы дыхательной системы.

Вопрос 3.3.

Какие функции выполняет опорно-двигательный аппарат?

- А) Опорная.
- Б) Двигательная.
- В) Защитная.
- Г) Все ответы верны.

Вопрос 3.4.

Что не относится к компонентам здорового образа жизни?

- А) Ежедневная двигательная активность;
- Б) Закаливание;
- В) Наличие вредных привычек, гиподинамия.
- Г) Соблюдение режима труда и отдыха, рациональное питание.

Вопрос 3.5.

На что влияют физические упражнения?

- А) Улучшение состояния сердечно-сосудистой системы.
- Б) Снижение уровня развития физических качеств.
- В) Повышение умственной работоспособности.
- Г) Улучшение состояние дыхательной системы

Вопрос 3.6.

Здоровье – это (по определению ВОЗ)?

- А) Полное физическое и психическое благополучие, а не только отсутствие болезней или физических дефектов.
- Б) Полное физическое, психическое и социальное благополучие, а не только отсутствие болезней или физических дефектов.
- В) Отсутствие болезней или физических дефектов.
- Г) Хорошая реакция и самочувствие при физических нагрузках и внешних воздействиях окружающей среды.

Вопрос 3.7.

Каковы основные ошибки в питании современного человека?

- А) Высокая калорийность продуктов.
- Б) Большое количество рафинированных продуктов.
- В) Соблюдение режима питания.
- Г) Недостаточное потребление фруктов и овощей, потребление продуктов с высоким содержанием веществ с индексом Е.

Вопрос 3.8.

Физическое здоровье человека – это?

- А) Естественное состояние организма, обусловленное нормальным функционированием всех его органов и систем, но не обеспечивающее адаптацию к факторам внешней среды.
- Б) Естественное состояние организма, обусловленное нормальным функционированием всех его органов и систем и обеспечивающее адаптацию к факторам внешней среды.
- В) Возможность выполнять физические упражнения без наступления быстрого утомления.
- Г) Диагноз в справке после медицинского обследования.

Вопрос 3.9.

Оценка реакции организма на нагрузки при занятиях физической культурой определяется с помощью чего?

- А) Антропометрических показателей.
- Б) Пульсометрии.
- В) Динамометрии.
- Г) Спирометрии.

Вопрос 3.10.

Внешние признаки утомления для контроля переносимости физических нагрузок это?

- А) Покраснение кожных покровов.
- Б) Повышение частоты сердечных сокращений.
- В) «синюшность» носогубного треугольника.
- Г) Нарушение координации движений.

Раздел 4. Примеры вопросов к тестовому заданию № 3.

Задание содержит 10 вопросов, по 1 баллу за вопрос.

Вопрос 4.1.

Какие физические качества принято выделять в спортивной теории?

- А) Меткость, ловкость, скорость, силу.
- Б) Выносливость, гибкость, силу, реакцию.
- В) Общую выносливость, силовую выносливость, специальную выносливость.
- Г) Силу, быстроту, выносливость, гибкость и ловкость.

Вопрос 4.2.

Что относится к специфическим методам физического воспитания с помощью которых решаются конкретные задачи, связанные с обучением технике выполнения физических упражнений и воспитанием физических качеств?

- А) Метод строго регламентированного упражнения.
- Б) Игровой метод (использование упражнений в игровой форме);
- В) Соревновательный метод (использование упражнений в соревновательной форме).
- Г) Интерактивный метод.

Вопрос 4.3.

Физические упражнения это?

- А) Это двигательные действия и их комплексы, систематизированные для физического развития человека.
- Б) Это действия, которые имеют целью внести то или иное изменение в окружающую человека материальную среду, в тот или иной предмет и для осуществления которых требуется затрата преимущественно физической (мышечной) энергии.
- В) Это действия, которые помогают нам двигаться в пространстве.
- Г) Это какое-либо движение тела, производимое скелетными мышцами, которое требует расхода энергии.

Вопрос 4.4.

Укажите количество основных зон интенсивности нагрузки?

- А) 8 зон.
- Б) 10 зон.
- В) 5 зон.

Г) 4 зоны.**Вопрос 4.5.**

Что из перечисленного не относится к задачам спортивной подготовки?

- А) Освоение техники и тактики избранной спортивной дисциплины.
- Б) Совершенствование двигательных качеств и повышение возможностей функциональных систем организма, воспитание необходимых моральных и волевых качеств.
- В) Обеспечение необходимого уровня специальной психической подготовленности.
- Г) Оздоровительная направленность занятий для всех групп населения.

Вопрос 4.6.

Продолжительность этапа начального разучивания двигательного действия зависит от?

- А) Степени сложности техники изучаемого действия.
- Б) Уровня подготовленности занимающихся.
- В) Индивидуальных особенностей занимающихся.
- Г) Все ответы верные.

Вопрос 4.7.

Индивидуальный выбор вида спорта обусловлен?

- А) Условием проведения тренировок.
- Б) Территориальным расположением места проживания занимающихся.
- В) Привлекательностью спортивной формы в конкретном виде спорта.
- Г) Личными предпочтениями и состоянием здоровья занимающихся.

Вопрос 4.8.

Что из перечисленного не относится к характеристикам видов спорта?

- А) Виды спорта, преимущественно развивающих отдельные физические качества.
- Б) Виды спорта комплексного, разностороннего воздействия на организм.
- В) Общеразвивающие группы упражнений.
- Г) Циклические виды спорта.

Вопрос 4.9.

Какие элементы включает в себя структура спортивной подготовки?

- А) Материальный, нравственный, физический элементы.
- Б) Биомеханический, физический, психологический,
- В) Технический, физический, тактический, психический элементы.
- Г) Свободный, замкнутый, соревновательный, физический.

Вопрос 4.10.

Основными средствами воспитания быстроты движений служат упражнения, выполняемые с предельной либо околопредельной скоростью?

- А) Общеразвивающие упражнения.
- Б) Собственно скоростные упражнения.
- В) Общеподготовительные упражнения.
- Г) Специально подготовительные упражнения.

Заключительный итоговый тест по материалу лекций дисциплины.

Примеры вопросов к тестовому заданию № 4.

Задание содержит 30 вопросов, по 1 баллу за вопрос.

Вопрос 1. Дайте определение понятию «Массовый спорт»

Ответ - Массовый спорт - представляет собой регулярные занятия и участие в соревнованиях представителей различных возрастных групп в доступных им видах спорта с целью укрепления здоровья, коррекции физического развития и телосложения, повышения общей и специальной работоспособности, овладения отдельными жизненно необходимыми умениями и навыками, активного отдыха, достижения физического совершенства.

Вопрос 2. Дайте определение понятию «Спорт высших достижений»

Ответ - Спорт высших достижений (олимпийский) - предполагает систематическую плановую многолетнюю подготовку и участие в соревнованиях в избранном виде спорта с целью достижения максимально возможных спортивных результатов, победы на крупнейших спортивных соревнованиях.

Вопрос 3. Физическая культура используется в целях:

- А) Общее развитие и укрепление организма.
- Б) Развитию кругозора человека.
- В) Удовлетворение потребностей в развлекательных мероприятиях.
- Г) Раскрытие волевых, физических качеств и двигательных возможностей человека на предельных уровнях.

Вопрос 4. Элементы физического воспитания возникли в:

- А) Современном обществе.
- Б) Древнем Риме.
- В) Советском Союзе.
- Г) Первобытном обществе.

Вопрос 5. Оценка морфофункциональных данных проводится на основе:

Ответ - Оценка морфофункциональных данных занимающихся проводится на основе сопоставления индивидуальных показателей с имеющимися в научной литературе стандартами физического развития, таблицами оценки уровня гармонии физического развития для соответствующих возрастов, использования метода индексов и др.

Вопрос 6. Первый Всероссийский съезд по физической культуре, спорту и допризывной подготовке был проведен в:

- А) 1927 году
- Б) 1919 году
- В) 1974 году
- Г) 1918 году
- Д) 1974 году

Вопрос 7. Задачи физического воспитания

- А) Оздоровительные, образовательные, воспитательные.
- Б) Аналитические, научные.
- В) Личностные, общественные, частные.
- Г) Комплексные, индивидуальные.

Вопрос 8. Средства физического воспитания позволяют предупредить

Ответ - Средства физического воспитания позволяют предупредить отклонения в состоянии здоровья, возникающие в результате воздействия недостатка двигательной активности.

Вопрос 9. Морфофункциональное развитие организма — это процесс:

Ответ - Морфофункциональное (физическое) развитие – это процесс становления, формирования и последующего изменения на протяжении жизни индивидуума морфофункциональных свойств его организма и основанных на них физических качеств и способностей.

Вопрос 10. Что относится к средствам физического воспитания:

Ответ - К средствам физического воспитания относятся физические упражнения, оздоровительные силы природной среды и гигиенические факторы.

Вопрос 11. Общепедагогические методы физического воспитания:

- А) Круговой метод, линейный метод.
- Б) Индивидуальный метод, комплексный метод.
- В) Эмпирический метод, метод интерпретации.
- Г) Словесные методы, методы наглядного воздействия.

Вопрос 12. Характеристика Туризма – как средства физического воспитания:

Ответ - Туризм, как средство физического воспитания, характеризуется и включает разнообразные — по форме, содержанию, интенсивности и продолжительности — двигательные действия в зависимости от существующих видов туризма.

Вопрос 13. Спортивные игры это:

Ответ - Спортивные игры – это, виды спорта, в основе которых находится игровая деятельность со своим предметом состязания, игровыми приемами и правилами. Спортивные игры - самостоятельные виды спорта, связанные с игровым противоборством команд или отдельных спортсменов, и приводящиеся по определенным правилам.

Вопрос 14. Физические упражнения это:

- А) Это двигательные действия и их комплексы, систематизированные для физического развития человека.

- Б) Это действия, которые имеют целью внести то или иное изменение в окружающую человека материальную среду, в тот или иной предмет и для осуществления которых требуется затрата преимущественно физической (мышечной) энергии.
- В) Это действия, которые помогают нам двигаться в пространстве.
- Г) Это какое-либо движение тела, производимое скелетными мышцами, которое требует расхода энергии.

Вопрос 15. Вид спорта это:

- А) Виды соревнований, которые включают в себя беговые виды, спортивную ходьбу, многоборья, пробеги, кроссы и технические виды.
- Б) Конкретный вид соревновательной деятельности, исторически сложившийся и развивающийся как самостоятельная её составляющая.
- В) Виды, включающие выполнение под музыку различных гимнастических и танцевальных упражнений без предмета, а также с предметом.
- Г) Виды спортивно-массовых соревнований, которые включают: состязания для определенной категории граждан, по определенным спортивным дисциплинам.

Вопрос 16. Укажите количество основных зон интенсивности нагрузки:

- А) 8 зон
- Б) 10 зон
- В) 5 зон
- Г) 4 зоны
- Д) 2 зоны

Вопрос 17. Цель и продолжительность этапа углубленной подготовки в избранном виде спорта:

Ответ - Этап углубленной подготовки в избранном виде спорта. 2-3 года.
Совершенствование в технике избранного вида спорта. Воспитание специальных физических качеств. Повышение уровня функциональной подготовленности. Накопление соревновательного опыта в избранном виде спорта.

Вопрос 18. Сколько этапов включает процесс обучения двигательному действию:

- А) 1 этап.
- Б) 3 этап.
- В) 4 этап.
- Г) 2 этап.

Вопрос 19. Какие физические качества принято выделять в спортивной теории:

- А) Скорость, силу, гибкость.
- Б) Выносливость, гибкость, силу, реакцию.
- В) Общую выносливость, силовую выносливость, специальную выносливость.
- Г) Силу, быстроту, выносливость, гибкость и ловкость.
- Д) Меткость, ловкость, скорость, силу.

Вопрос 20. Абсолютная сила это:

Ответ - Абсолютная сила - суммарная сила всех мышечных групп, участвующих в данном движении.

Вопрос 21. В чем заключается рекреативная функция физической культуры

Ответ - Рекреативная функция - использование средств оздоровительной физической культуры в обеспечении полноценного отдыха, восстановления физических и психических сил с учетом характера и специфики производственного утомления.

Вопрос 22. Какова сущность физической реабилитации:

Ответ - Физическая реабилитация — это использование с лечебной и профилактической целью физических упражнений и природных факторов в комплексном процессе восстановления здоровья, физического состояния и трудоспособности больных и инвалидов.

Вопрос 23. Соревнования, как метод воспитания представляют собой:

Ответ – Соревнования — это метод воспитания, который направлен на обеспечение условий для социального развития личности, формирования умений и навыков путем здорового соперничества в определенных видах коллективной деятельности.

Вопрос 24. Индивидуальный выбор вида спорта обусловлен:

- А) Условием проведения тренировок.
- Б) Территориальным расположением места проживания занимающихся.
- В) Привлекательностью спортивной формы в конкретном виде спорта.
- Г) Требованиями к регулярному медицинскому обследованию для допуска к тренировочному процессу.
- Д) Личными предпочтениями и состоянием здоровья занимающихся.

Вопрос 25. Физическая культура – это:

Ответ - Часть общей культуры, направленная на физическое совершенствование, сохранение и укрепление здоровья человека в процессе осознанной двигательной активности.

Вопрос 26. Здоровье – это (по определению ВОЗ):

Ответ - Полное физическое, психическое и социальное благополучие, а не только отсутствие болезней или физических дефектов.

Вопрос 27. Укажите способы регулирования физической нагрузки при проведении самостоятельных занятий:

Ответ – Чередование интервалов нагрузки и отдыха, изменение интенсивности выполнения упражнений, изменение объема нагрузки и продолжительности занятий.

Вопрос 28. Основными ошибками в питании современного человека являются:

Ответ – Высокая калорийность продуктов, большое количество рафинированных продуктов, недостаточное потребление фруктов и овощей, потребление продуктов с высоким содержанием веществ с индексом Е.

Вопрос 29. Применение физических упражнений в режиме трудового дня называется:

Ответ - Применение физических упражнений в режиме трудового дня называется производственной гимнастикой.

Вопрос 30. Оценка реакции организма на нагрузки при занятиях физической культурой определяется с помощью:

Ответ – Процедуры измерения ЧСС, методом «Пульсометрии».

9. УЧЕБНО-МЕТОДИЧЕСКОЕ ОБЕСПЕЧЕНИЕ ДИСЦИПЛИНЫ

9.1. Рекомендуемая литература

А. Основная литература

1. **Головина, В. А.** Учебная и внеучебная физкультурно-оздоровительная и спортивно-массовая работа / В. А. Головина, Т. Н. Акулова, И. В. Иванов. – 2-е изд., перераб. и доп. – М.: РХТУ им. Д.И. Менделеева, 2014. – 40 с.
2. **Акулова, Т. Н.** Физическая культура и спорт. История ФКиС: учеб. пособие / Т. Н. Акулова. – М.: РХТУ им. Д. И. Менделеева, 2020. – 96 с.
3. **Плаксина, Н. В.** Психолого-педагогические и медико-биологические основы в структуре дисциплины «Физическая культура и спорт»: учеб. пособие / Н. В. Плаксина, Т. Н. Акулова. – М.: РХТУ им. Д.И. Менделеева, 2020. – 124 с.

Б. Дополнительная литература

1. **Письменский, И. А.** Физическая культура: учебник для вузов / И. А. Письменский, Ю. Н. Аллянов. — Москва: Издательство Юрайт, 2022. — 450 с. — (Высшее образование). — ISBN 978-5-534-14056-9. — Текст: электронный // Образовательная платформа Юрайт [сайт]. — URL: <https://urait.ru/bcode/489224> (дата обращения: 28.06.2022).
2. **Конеева, Е. В.** Физическая культура: учебное пособие для вузов / Е. В. Конеева [и др.]; под редакцией Е. В. Конеевой. — 2-е изд., перераб. и доп. — Москва: Издательство Юрайт, 2022. — 599 с. — (Высшее образование). — ISBN 978-5-534-12033-2. — Текст: электронный // Образовательная платформа Юрайт [сайт]. — URL: <https://urait.ru/bcode/494126> (дата обращения: 28.06.2022).

9.2. Рекомендуемые источники научно-технической информации

- Презентации к лекциям.
- Методические рекомендации по выполнению самостоятельных работ.
- Видео-консультации в условиях реализации дисциплины с ЭО и ДОТ.

Научные и публицистические журналы:

- Человек. Спорт. Медицина. ISSN 2500-0195,
- Адаптивная физическая культура. ISSN 1998-149X,
- Физическая культура: воспитание, образование, тренировка. ISSN
- Теория и практика физической культуры (англ). ISSN 2409-4234
- Теория и практика физической культуры (рус). ISSN 0040-3601
- Известия Тульского государственного университета. Физическая культура. Спорт. ISSN 2305-8404
- Культура физическая и здоровье. ISSN 1999-3455
- «Большой спорт» – журнал Алексея Немова. ISSN 1817–2547
- «Физическая культура, спорт – наука и практика». ISSN 1817-4779.

Для освоения дисциплины используются следующие нормативные и нормативно-методические документы:

- Федеральный закон Российской Федерации от 04.12.2007 № 329-ФЗ «О физической культуре и спорте в Российской Федерации» [Электронный ресурс] – Режим

доступа: <http://pravo.gov.ru/proxy/ips/?docbody=&nd=102118584> (дата обращения 10.05.2021)

Ресурсы информационно–телекоммуникационной сети Интернет:

<http://studsport.ru>

Общероссийская общественная организация «Российский студенческий спортивный союз». Портал посвящен студенческому спорту как в Российской Федерации, так и в каждом конкретном регионе страны.

<https://mrsss.ru/>

Московское региональное отделение Общероссийской общественной организации «Российский студенческий спортивный союз». Портал посвящен студенческому спорту в Москве (вузы Москвы)

<https://vk.com/kafedrasportarxty>

Кафедра спорта РХТУ им. Д.И. Менделеева в контакте.

Страница создана с целью просвещения и популяризации спорта в Российском химико-технологическом университете, а также является навигатором в учебной деятельности по дисциплинам «Физическая культура и спорт» и «Элективные дисциплины по физической культуре и спорту».

<http://o-gto.ru/normy-gto-tablitsa-normativov/>

Портал является проводником по Всероссийскому физкультурно-спортивному комплексу «Готов к труду и обороне» (нормы ГТО, таблицы нормативов, техника выполнения, соревнования ГТО).

<https://www.minsport.gov.ru/sport/high-sport/skrytaya-edin-vseros/31598/>

Отдельный раздел на сайте Министерства спорта Российской Федерации, посвящен нормативному документу – Единая Всероссийская спортивная классификация 2022 – 2024 гг. (о всех видах спорта, правилах получения и присвоения разрядов и званий)

9.3. Средства обеспечения освоения дисциплины

Для реализации рабочей программы подготовлены следующие средства обеспечения освоения дисциплины:

- компьютерные презентации интерактивных лекций – 16 (общее число слайдов - 320);
- банк тестовых заданий для текущего контроля освоения дисциплины (общее число вопросов – 120);
- банк заданий для текущего контроля освоения дисциплины (общее число тем для задания ТИР – 40).

Для проведения лекционных занятий:

- лекционная учебная аудитория, оборудованная переносными электронными средствами демонстрации (компьютер/ноутбук со средствами звуковоспроизведения, проектор, экран) и учебной мебелью;

10. ПЕРЕЧЕНЬ ИНФОРМАЦИОННЫХ ТЕХНОЛОГИЙ, ИСПОЛЬЗУЕМЫХ В ОБРАЗОВАТЕЛЬНОМ ПРОЦЕССЕ

Информационную поддержку изучения дисциплины осуществляет Информационно-библиотечный центр (ИБЦ) РХТУ им. Д.И. Менделеева, который обеспечивает обучающихся основной учебной, учебно-методической и научной литературой, необходимой для организации образовательного процесса по дисциплине. Общий объем многоотраслевого фонда ИБЦ на 01.01.2023г. составляет 1 716 234 экз.

Фонд ИБЦ располагает учебной, учебно-методической и научно-технической литературой в форме печатных и электронных изданий, а также включает официальные, справочно-библиографические, специализированные отечественные и зарубежные

периодические и информационные издания. ИБЦ обеспечивает доступ к профессиональным базам данных, информационным, справочным и поисковым системам.

Каждый обучающийся обеспечен свободным доступом из любой точки, в которой имеется доступ к сети Интернет и к электронно-библиотечной системе (ЭБС) Университета, которая содержит различные издания по основным изучаемым дисциплинам и сформирована по согласованию с правообладателями учебной и учебно-методической литературы.

Для более полного и оперативного справочно-библиографического и информационного обслуживания в ИБЦ реализована технология Электронной доставки документов.

Полный перечень электронных информационных ресурсов, используемых в процессе обучения, представлен в основной образовательной программе.

11. МАТЕРИАЛЬНО-ТЕХНИЧЕСКОЕ ОБЕСПЕЧЕНИЕ ДИСЦИПЛИНЫ

В соответствии с учебным планом занятия по дисциплине «Физическая культура и спорт» проводятся в форме лекций и практических занятий и самостоятельной работы обучающегося.

11.1. Оборудование, необходимое в образовательном процессе:

Лекционная учебная аудитория, оборудованная переносными электронными средствами демонстрации (компьютер/ноутбук со средствами звуковоспроизведения, проектор, экран) и учебной мебелью; библиотека, имеющая рабочие компьютерные места для студентов, оснащенные компьютерами с доступом к базам данных и выходом в Интернет.

11.2. Учебно-наглядные пособия:

Перечень пособий.

11.3. Компьютеры, информационно-телекоммуникационные сети, аппаратно-программные и аудиовизуальные средства:

Персональные компьютеры, позволяющие вести он-лайн трансляцию лекции. Локальная сеть с выходом в Интернет.

11.4. Печатные и электронные образовательные и информационные ресурсы:

Информационно-методические материалы: учебные пособия по дисциплине; учебно-методический материал к разделам лекционного курса по дисциплине.

Электронные образовательные ресурсы: электронные презентации к разделам лекционного курса; учебно-методические разработки в электронном виде, кафедральные библиотеки электронных изданий.

11.5. Перечень лицензионного программного обеспечения:

№ п/п	Наименование программного продукта	Реквизиты договора поставки	Количество лицензий	Срок окончания действия лицензии
1	WINHOME 10 Russian OLV NL Each AcademicEdition	Контракт № 28-35ЭА/2020 от 26.05.2020 Контракт № не определен,	Лицензия на операционную систему Microsoft Windows 10. ПО, не принимающее	бессрочно

		проводится закупочная процедура	прямого участия в образовательных процессах.	
2	Microsoft Office Professional Plus 2019 В составе: <ul style="list-style-type: none"> • Word • Excel • Power Point • Outlook • OneNote • Access • Publisher • InfoPath 	Контракт № 28-35ЭА/2020 от 26.05.2020	Лицензия на ПО, принимающее участие в образовательных процессах.	12 месяцев (ежегодное продление подписки с правом перехода на обновлённую версию продукта)
3	O365ProPlusOpenStudents ShrdSvr ALNG SubsVL OLV NL 1Mth Acdmc Stdnt STUUseBnft Приложения в составе подписки: Outlook OneDrive Word 365 Excel 365 PowerPoint 365 Microsoft Teams	Контракт № 28-35ЭА/2020 от 26.05.2020 Контракт № не определен, проводится закупочная процедура	Лицензия на ПО, не принимающее прямого участия в образовательных процессах (инфраструктурное/вспомогательное ПО), количество лицензий равно числу обучающихся	12 месяцев (ежегодное продление подписки с правом перехода на обновлённую версию продукта)
4	Kaspersky Endpoint Security для бизнеса – Стандартный Russian Edition.	Контракт № 28-35ЭА/2020 от 26.05.2020 Контракт № не определен, проводится закупочная процедура		12 месяцев (ежегодное продление подписки с правом перехода на обновлённую версию продукта)

12. ТРЕБОВАНИЯ К ОЦЕНКЕ КАЧЕСТВА ОСВОЕНИЯ ПРОГРАММЫ

Наименование разделов	Основные показатели оценки	Формы и методы контроля и оценки
Раздел 1. 1.1. Физическая культура и спорт в общекультурной деятельности человека.	<i>Знает:</i> - теоретико-практические основы физической культуры и здорового образа жизни; - правила и способы планирования индивидуальных занятий различной целевой направленности; <i>Умеет:</i>	Баллы за тестирование, выполнение тематического тестового задания к разделу 1.

	<ul style="list-style-type: none"> - самостоятельно заниматься физической культурой и спортом; - осуществлять самоконтроль за состоянием своего организма и соблюдать правила гигиены и техники безопасности; <p><i>Владеет:</i></p> <ul style="list-style-type: none"> - понятийным аппаратом дисциплины; - средствами и методами укрепления индивидуального здоровья, физического самосовершенствования 	
1.2. Основы организации физического воспитания.	<p><i>Знает:</i></p> <ul style="list-style-type: none"> - историю физической культуры и спорта; - становление и развитие видов спорта; <p><i>Умеет:</i></p> <ul style="list-style-type: none"> - находить истоки той или иной физической системы с целью использования упражнений с максимальным эффектом для организма; <p><i>Владеет:</i></p> <ul style="list-style-type: none"> - должным объемом теоретической базы по физической культуре для обеспечения полноценной социальной и профессиональной деятельности 	Баллы за тестирование, выполнение тематического тестового задания к разделу 1. Баллы за тематическо-исследовательскую работу (задание ТИР).
Раздел 2 2.1. Средства физической культуры и спорта в совершенствовании функциональных возможностей организма.	<p><i>Знает:</i></p> <ul style="list-style-type: none"> - способы контроля и оценки физического развития и физической подготовленности; <p><i>Умеет:</i></p> <ul style="list-style-type: none"> - осуществлять самоконтроль за состоянием своего организма и соблюдать правила гигиены и техники безопасности; <p><i>Владеет:</i></p> <ul style="list-style-type: none"> - средствами и методами укрепления индивидуального здоровья, физического самосовершенствования 	Баллы за тестирование, выполнение тематического тестового задания к разделу 2.
2.2. Физическая культура и спорт в обеспечении здоровья. Основы здорового образа жизни.	<p><i>Знает:</i></p> <ul style="list-style-type: none"> - теоретико-практические основы физической культуры и здорового образа жизни; - влияние оздоровительных систем физического воспитания на укрепление здоровья; 	Баллы за тестирование, выполнение тематического тестового задания к разделу 2. Баллы за

	<p><i>Умеет:</i></p> <ul style="list-style-type: none"> - осуществлять самоконтроль за состоянием своего организма и соблюдать правила гигиены и техники безопасности; - поддерживать должный уровень физической подготовленности для обеспечения полноценной социальной и профессиональной деятельности; <p><i>Владеет:</i></p> <ul style="list-style-type: none"> - средствами и методами укрепления индивидуального здоровья, физического самосовершенствования 	<p>тематическо-исследовательскую работу (задание ТИР).</p>
<p>Раздел 3. 3.1. Механизмы и закономерности совершенствования систем организма в процессе физической тренировки.</p>	<p><i>Знает:</i></p> <ul style="list-style-type: none"> - теоретико-практические основы физической культуры и спорта и здорового образа жизни; - влияние оздоровительных систем физического воспитания на укрепление здоровья; - правила и способы планирования индивидуальных занятий различной целевой направленности <p><i>Умеет:</i></p> <ul style="list-style-type: none"> - адекватно оценить влияние занятий физической культурой на собственный организм; <p><i>Владеет:</i></p> <ul style="list-style-type: none"> - средствами и методами укрепления индивидуального здоровья, физического самосовершенствования 	<p>Баллы за тестирование, выполнение тематического тестового задания к разделу 3.</p>
<p>3.2. Врачебный контроль и самоконтроль в процессе занятий физическими упражнениями.</p>	<p><i>Знает:</i></p> <ul style="list-style-type: none"> - влияние оздоровительных систем физического воспитания на укрепление здоровья, профилактику профессиональных заболеваний; - способы контроля и оценки физического развития и физической подготовленности; - правила и способы планирования индивидуальных занятий различной целевой направленности; <p><i>Умеет:</i></p> <ul style="list-style-type: none"> - самостоятельно заниматься физической культурой и спортом; - подбирать индивидуальные 	<p>Баллы за тестирование, выполнение тематического тестового задания к разделу 3. Баллы за тематическо-исследовательскую работу (задание ТИР).</p>

	<p>комплексы по оздоровительной и физической культуре, по различным видам спорта;</p> <p><i>Владеет:</i></p> <ul style="list-style-type: none"> - должным уровнем физической подготовленности, для обеспечения полноценной социальной и профессиональной деятельности 	
<p>Раздел 4. 4.1. Особенности занятий избранным видом спорта. Основы методики самостоятельных занятий физическими упражнениями.</p>	<p><i>Знает:</i></p> <ul style="list-style-type: none"> - влияние оздоровительных систем физического воспитания на укрепление здоровья, профилактику профессиональных заболеваний и вредных привычек; - способы контроля и оценки физического развития и физической подготовленности; <p><i>Умеет:</i></p> <ul style="list-style-type: none"> - осуществлять самоконтроль за состоянием своего организма и соблюдать правила гигиены и техники безопасности; - подбирать индивидуальные комплексы по оздоровительной и физической культуре, по различным видам спорта; <p><i>Владеет:</i></p> <ul style="list-style-type: none"> - средствами и методами укрепления индивидуального здоровья, физического самосовершенствования 	<p>Баллы за тестирование, выполнение тематического тестового задания к разделу 4.</p>
<p>4.2. Физическая культура и спорт, как средство регулирования работоспособности.</p>	<p><i>Знает:</i></p> <ul style="list-style-type: none"> - теоретико-практические основы физической культуры и здорового образа жизни; - способы контроля и оценки физического развития и физической подготовленности; - правила и способы планирования индивидуальных занятий различной целевой направленности; <p><i>Умеет:</i></p> <ul style="list-style-type: none"> - самостоятельно заниматься физической культурой и спортом; - подбирать индивидуальные комплексы по оздоровительной и физической культуре, по различным видам спорта; <p><i>Владеет:</i></p> <ul style="list-style-type: none"> - должным уровнем физической 	<p>Заключительный итоговый тест по материалу лекций дисциплины. Баллы за тематическо-исследовательскую работу (задание ТИР).</p>

	подготовленности, для обеспечения полноценной социальной и профессиональной деятельности.	
--	---	--

13. ОСОБЕННОСТИ ОРГАНИЗАЦИИ ОБРАЗОВАТЕЛЬНОГО ПРОЦЕССА ДЛЯ ИНВАЛИДОВ И ЛИЦ С ОГРАНИЧЕННЫМИ ВОЗМОЖНОСТЯМИ ЗДОРОВЬЯ

Обучение инвалидов и лиц с ограниченными возможностями здоровья осуществляется в соответствии с:

- Порядком организации и осуществления образовательной деятельности по образовательным программам высшего образования – программам бакалавриата, программам специалитета, программам магистратуры (Приказ Министерства науки и высшего образования Российской Федерации от 06.04.2021 № 245);

- Положением о порядке организации и осуществления образовательной деятельности по образовательным программам высшего образования – программам бакалавриата, программам специалитета, программам магистратуры федерального государственного бюджетного образовательного учреждения высшего образования «Российский химико-технологический университет имени Д.И. Менделеева», принятым решением Ученого совета РХТУ им. Д.И. Менделеева от 28.12.2022, протокол № 5;

- Методическими рекомендациями по организации образовательного процесса для обучения инвалидов и лиц с ограниченными возможностями здоровья в образовательных организациях высшего образования, в том числе оснащённости образовательного процесса (утверждены заместителем Министра образования и науки РФ А.А. Климовым от 08.04.2014 № АК-44/05вн).

Дополнения и изменения к рабочей программе дисциплины

« _____ »

основной образовательной программы

_____ код и наименование направления подготовки (специальности)

« _____ »
наименование ООП

Форма обучения: _____

Номер изменения/дополнения	Содержание дополнения/изменения	Основание внесения изменения/дополнения
1.		протокол заседания Ученого совета № _____ от « ____ » _____ 20__ г.
		протокол заседания Ученого совета № _____ от « ____ » _____ 20__ г.
		протокол заседания Ученого совета № _____ от « ____ » _____ 20__ г.
		протокол заседания Ученого совета № _____ от « ____ » _____ 20__ г.
		протокол заседания Ученого совета № _____ от « ____ » _____ 20__ г.

**Министерство науки и высшего образования Российской Федерации
федеральное государственное бюджетное образовательное учреждение
высшего образования
«Российский химико-технологический университет
имени Д.И. Менделеева»**

«УТВЕРЖДАЮ»

Проректор по учебной работе

_____ Ф.А. Колоколов

«_____» _____ 2023 г.

РАБОЧАЯ ПРОГРАММА ДИСЦИПЛИНЫ

«Физическая химия»

**Специальность 18.05.01 Химическая технология энергонасыщенных
материалов и изделий**

**Профиль подготовки- «Химическая технология органических
соединений азота»**

Квалификация «Инженер»

Москва 2023

Программа составлена заведующим кафедрой физической химии О.А Райтманом,
ассистентом кафедры физической химии Н.Ю.Спицыным.

Программа рассмотрена и одобрена на заседании кафедры Физической химии
«16» апреля 2023 г., протокол №11

1. ЦЕЛЬ И ЗАДАЧИ ДИСЦИПЛИНЫ

Программа составлена в соответствии с требованиями Федерального государственного образовательного стандарта высшего образования – специалитет по специальности **18.05.01 Химическая технология энергонасыщенных материалов и изделий** (ФГОС ВО), рекомендациями Методической комиссии и накопленным опытом преподавания дисциплины кафедрой **Физической химии** РХТУ им. Д.И. Менделеева. Программа рассчитана на изучение дисциплины в течение двух семестров.

Дисциплина «**Физическая химия**» относится к обязательной части дисциплин учебного плана. Программа дисциплины предполагает, что обучающиеся имеют теоретическую и практическую подготовку в области естественных наук.

Цель дисциплины – раскрыть смысл основных законов, управляющих ходом химического процесса, показать области приложения этих законов и научить студента грамотно применять их при решении конкретных теоретических и практических задач, понять основные кинетические закономерности протекания химических процессов и роль катализа для химической технологии.

Задачи дисциплины – показать значение физической химии как теоретической основы процессов химической технологии; выработать у студентов навыки применения полученных знаний к предсказанию принципиальной возможности, направления, скорости и конечного результата химических процессов; дать представления о современных экспериментальных методах исследования физико-химических процессов.

Дисциплина «**Физическая химия**» преподается в 5 и 6 семестрах. Контроль успеваемости студентов ведется по принятой в университете рейтинговой системе.

Рабочая программа дисциплины может быть реализована с применением электронных образовательных технологий и электронного обучения полностью или частично.

2. ТРЕБОВАНИЯ К РЕЗУЛЬТАТАМ ОСВОЕНИЯ ДИСЦИПЛИНЫ

Изучение дисциплины направлено на приобретение следующих **компетенций и индикаторов их достижения:**

Общепрофессиональные компетенции и индикаторы их достижения:

Наименование категории (группы) ОПК	Код и наименование ОПК	Код и наименование индикатора достижения ОПК
Общепрофессиональные навыки	ОПК-1. Способен использовать математические, естественнонаучные и инженерные знания для решения задач профессиональной деятельности	ОПК-1.7 Знает основы физической химии как теоретического фундамента современной химии и процессов химической технологии.
		ОПК-1.16 Умеет прогнозировать влияние различных факторов на равновесие химических в реакциях; определять направленность процесса в заданных начальных условиях; устанавливать границы областей устойчивости фаз в однокомпонентных и бинарных системах; определять составы существующих фаз в бинарных гетерогенных системах; составлять кинетические уравнения в дифференциальной и интегральной формах для кинетически простых реакций и прогнозировать влияние температуры на скорость процесса.
		ОПК-1.24 Владеет навыками вычисления тепловых эффектов химических реакций при заданной температуре в условиях постоянства давления или объема; констант равновесия химических реакций при заданной температуре; давления насыщенного пара над индивидуальным веществом; состава сосуществующих фаз в двухкомпонентных системах.
		ОПК-1.25 Владеет методами определения констант скорости химических реакций различных порядков по результатам кинетического эксперимента.

В результате изучения дисциплины студент специалитета должен:

Знать:

- основные законы физической химии, взаимосвязь физических и химических характеристик процесса;
- пути определения важнейших характеристик химического равновесия (константы равновесия, равновесного выхода продукта, степени превращения исходных веществ) и влияния различных факторов на смещение химического равновесия;
- термодинамическое описание свойств идеальных и неидеальных растворов, подходы к нахождению парциальных молярных величин компонентов раствора.
- теорию гальванических явлений;
- теории кинетики, пути теоретического расчета скоростей химических реакций и ограничения в применимости расчетных методов;
- основные черты гомогенного и гетерогенного катализа, причины ускорения химического процесса в присутствии катализатора.

Уметь:

- применять теоретические знания и экспериментальные методы исследования физической химии при решении профессиональных задач;
- предсказывать и находить оптимальные условия проведения химического процесса с целью получения максимально возможного выхода интересующего продукта;
- применять теоретические знания и экспериментальные методы исследования физической химии для решения вопросов, возникающих при изучении кинетики химических реакций;
- проводить анализ и критически оценивать полученные экспериментальные данные, обобщать и делать обоснованные выводы на базе проведённых опытов.

Владеть:

- комплексом современных теоретических методов физической химии для решения конкретных исследовательских задач;
- навыками определения состояния равновесия и самопроизвольного направления химического процесса;
- знаниями основных законов физической химии для содержательной интерпретации термодинамических расчётов;
- методами определения порядка и скорости реакции, установления лимитирующей стадии и механизма изучаемой химической реакции;
- навыками составления гальванических элементов для целей определения термодинамических характеристик и констант равновесия исследуемой реакции;
- знаниями основных законов химической кинетики, влияния различных факторов (температуры, давления, катализатора) на скорость химической реакции.

3. ОБЪЕМ ДИСЦИПЛИНЫ И ВИДЫ УЧЕБНОЙ РАБОТЫ

Вид учебной работы	Всего		Семестр			
			5		6	
	ЗЕ	Акад. ч.	ЗЕ	Акад. ч.	ЗЕ	Акад. ч.
Общая трудоемкость дисциплины	12	432	6	216	6	216
Контактная работа – аудиторные занятия:	5,34	192	2,67	96	2,67	96
Лекции	1,78	64	0,89	32	0,89	32
Практические занятия (ПЗ)	1,78	64	0,89	32	0,89	32
Лабораторные работы (ЛР)	1,78	64	0,89	32	0,89	32
Самостоятельная работа	4,66	168	2,33	84	2,33	84
Подготовка к лабораторным работам		108	2,33	42	2,33	42
Контактная самостоятельная работа		-		-		-
Самостоятельное изучение разделов дисциплины		108		42		42
Виды контроля:						
Экзамен	2	72	1	36	1	36
Контактная работа – промежуточная аттестация	2	0,8	1	0,4	1	0,4
Подготовка к экзамену		71,2		35,6		35,6
Вид итогового контроля:			Экзамен		Экзамен	

Вид учебной работы	Всего		Семестр			
			5		6	
	ЗЕ	Астр. ч.	ЗЕ	Астр. ч.	ЗЕ	Астр. ч.
Общая трудоемкость дисциплины	12	324	6	162	6	162
Контактная работа – аудиторные занятия:	5,34	144	2,67	72	2,67	72
Лекции	1,78	48	0,89	24	0,89	24
Практические занятия (ПЗ)	1,78	48	0,89	24	0,89	24
Лабораторные работы (ЛР)	1,78	48	0,89	24	0,89	24
Самостоятельная работа	4,66	126	2,33	63	2,33	63
Подготовка к лабораторным работам		81	2,33	31,5	2,33	31,5
Контактная самостоятельная работа		-		-		-
Самостоятельное изучение разделов дисциплины		81		31,5		31,5
Виды контроля:						
Экзамен	2	54	1	27	1	27
Контактная работа – промежуточная аттестация	2	0,6	1	0,3	1	0,3
Подготовка к экзамену		53,4		26,7		26,7
Вид итогового контроля:			Экзамен		Экзамен	

4. СОДЕРЖАНИЕ ДИСЦИПЛИНЫ

4.1. Разделы дисциплины и виды занятий

№ п/п	Раздел дисциплины	Академ. часов				
		Всего	Лекции	Прак. зан.	Лаб. работы	Сам. работа
1.	Раздел 1. Химическая термодинамика	84	18	18	8	48
1.1	Первый закон термодинамики	28	6	6	4	16
1.2	Второй закон термодинамики	28	6	6	-	16
1.3	Химическое равновесие	28	6	6	4	16
2.	Раздел 2. Фазовые равновесия в однокомпонентных системах	19	4	4	6	11
2.1	Фазовые переходы и фазовая диаграмма состояния для однокомпонентных систем	9	2	2	-	5
2.2	Определение термодинамических функций процесса фазового перехода	9	2	2	6	6
3.	Раздел 3. Термодинамическая теория растворов	27	6	6	6	15
3.1	Основы термодинамики растворов. Парциальные молярные величины	9	2	2	-	5
3.2	Термодинамическое описание идеальных и неидеальных растворов	9	2	2	-	5
3.3	Коллигативные свойства разбавленных растворов нелетучих веществ в летучем растворителе	9	2	2	6	5
4.	Раздел 4. Фазовые равновесия в многокомпонентных системах	18	4	4	12	10
4.1	Равновесие «жидкий раствор - насыщенный пар» в двухкомпонентных системах	9	2	2	6	5
4.2	Равновесие «жидкость-твердое» в двухкомпонентных системах	9	2	2	6	5
5.	Раздел 5. Растворы электролитов	46	8	8	12	18
5.2	Растворы электролитов в статических условиях	16	4	4	-	8
5.3	Растворы электролитов в динамических условиях	30	4	4	12	10
6.	Раздел 6. Электрохимические системы (цепи)	44	8	6	12	18
6.1	ЭДС и электродные потенциалы	22	4	3	6	9
6.2	Гальванические элементы	22	4	3	6	9
7.	Раздел 7. Химическая кинетика	76	14	16	6	40

7.1	Формальная кинетика	42	6	10	6	20
7.2	Теории химической кинетики	17	4	3	-	10
7.3	Фотохимические и цепные реакции	17	4	3	-	10
8.	Раздел 8. Катализ	16	2	2	4	8
	ИТОГО	360	64	64	64	168
	Экзамен	72				
	ИТОГО	432				

4.2 Содержание разделов дисциплины

5 семестр

Раздел 1. Химическая термодинамика

1.1. Первый закон термодинамики

Термодинамические системы и термодинамические параметры. Экстенсивные и интенсивные свойства системы. Термодинамический процесс. Функции состояния и функции процесса. Внутренняя энергия и энтальпия, их свойства. Теплота и работа как формы передачи энергии. Работа расширения газа и полезная работа. Формулировки первого начала термодинамики. Взаимосвязь теплоты, работы и изменения внутренней энергии в изохорном, изобарном и изотермическом процессах. Теплоёмкость вещества – изохорная или изобарная, молярная, удельная. Теплоёмкость идеальных газов, взаимосвязь молярных теплоёмкостей C_p и C_v идеального газа. Теплоёмкость твердых веществ и жидкостей. Зависимость молярной изобарной теплоёмкости вещества от температуры, эмпирические уравнения (степенные ряды), их применимость. Закон кубов Дебая, правило Дюлонга и Пти. Средняя изобарная теплоёмкость вещества в интервале температур. Температурная зависимость приращения энтальпии вещества ($H_T - H_0$) при постоянном давлении с учётом фазовых переходов. Тепловой эффект химического процесса. Основное стандартное состояние. Стандартные энтальпии образования и сгорания веществ. Применение закона Гесса для вычисления тепловых эффектов химических и физико-химических процессов. Связь тепловых эффектов при постоянном объеме и при постоянном давлении. Зависимость теплового эффекта реакции от температуры. Вывод и анализ уравнения Кирхгофа в дифференциальной форме. Интегрирование уравнения Кирхгофа.

1.2. Второй закон термодинамики.

Самопроизвольные и несамопроизвольные, обратимые и необратимые, равновесные (квазистатические) и неравновесные процессы. Работа равновесного и неравновесного процессов. Формулировки второго начала термодинамики. Энтропия как критерий направленности самопроизвольных процессов и равновесия в изолированных системах. Зависимость энтропии вещества от параметров состояния (температуры, давления, объема). Расчет изменения энтропии в различных процессах, связанных с изменением состояния идеального газа, а также чистых твёрдых или жидких веществ. Изменение энтропии в процессе смешения идеальных газов. Изменение энтропии при фазовых переходах. Тепловая теорема Нернста, постулат Планка (третье начало термодинамики). Статистическая интерпретация второго начала термодинамики, уравнение Больцмана-

Планка. Вычисление абсолютной энтропии вещества. Расчет изменения энтропии в химических реакциях при различных температурах. Объединенное уравнение I и II законов термодинамики. Энергия Гельмгольца и энергия Гиббса как критерии направленности процессов и равновесия в закрытых системах. Характеристические функции. Зависимость энергии Гельмгольца и энергии Гиббса от параметров состояния. Температурная зависимость энергии Гиббса вещества с учётом фазовых переходов. Род фазового перехода (первый, второй). Уравнения Гиббса-Гельмгольца. Расчет изменений стандартных энергий Гиббса и Гельмгольца в химических реакциях при различных температурах.

Системы переменного состава. Химический потенциал компонента системы. Зависимость химического потенциала от давления и температуры. Условия равновесия и самопроизвольного протекания процесса в системах переменного состава.

1.3. Химическое равновесие.

Материальный баланс химической реакции, степень превращения, химическая переменная. Уравнение изотермы химической реакции (изотермы Вант-Гоффа). Химическое сродство. Анализ уравнения изотермы для определения направления самопроизвольного протекания химической реакции от данного исходного (неравновесного) состояния. Термодинамическая константа химического равновесия и эмпирические константы химического равновесия (K_x , K_c , K_n , K_p), уравнения их связи для реакции в идеальной газовой смеси. Константы равновесия для гомогенных и гетерогенных реакций, идеальных и неидеальных реакционных систем (на примерах). Смещение химического равновесия при изменении общего давления ($T = \text{const}$) и при добавлении в систему инертного газа ($T = \text{const}$, $P = \text{const}$).

Влияние температуры на константу химического равновесия, уравнения изобары и изохоры химической реакции. Вывод, анализ и интегрирование названных уравнений на примере уравнения изобары. Расчет среднего и истинного теплового эффекта химических реакций из зависимости термодинамической константы равновесия от температуры. Расчет констант равновесия химических реакций из стандартных термодинамических функций веществ. Вычисление констант равновесия химических реакций по справочным данным о константах равновесия реакций образования соединений из простых веществ.

Раздел 2. Фазовые равновесия в однокомпонентных системах

2.1. Фазовые переходы и фазовая диаграмма состояния для однокомпонентных систем

Фаза, компонент, число степеней свободы. Правило фаз Гиббса. Применение правила фаз Гиббса для анализа фазовых равновесий в однокомпонентных системах. Диаграмма состояния однокомпонентной системы, её фазовые поля, линии и тройные точки, выражающие соответственно однофазное, двухфазное и трехфазное равновесия. Насыщенный пар, температурная зависимость давления насыщенного пара. Критическая точка, критическое состояние вещества, его особенности. Вывод и анализ уравнения Клапейрона. Зависимость температуры плавления от внешнего давления, интегрирование уравнения Клапейрона для равновесия твердое тело - жидкость. Равновесия с газовой фазой, уравнение Клапейрона-Клаузиуса, вывод и интегрирование уравнения для описания

линий испарения и сублимации, используемые допущения. Определение координат тройной точки.

2.2. Определение термодинамических функций процесса фазового перехода

Применение уравнения Клапейрона-Клаузиуса для расчета изменения термодинамических функций при фазовых превращениях. Взаимосвязь энтальпий плавления, испарения и возгонки в тройной точке. Эмпирическое правило Труттона.

Раздел 3. Термодинамическая теория растворов

3.1. Основы термодинамики растворов. Парциальные молярные величины

Классификации растворов. Парциальные молярные величины. Уравнения Гиббса-Дюгема (вывод и анализ). Методы определения парциальных молярных величин (метод касательных и метод отрезков). Относительные парциальные молярные величины (парциальные молярные функции смешения). Термодинамические функции смешения.

3.2. Термодинамическое описание идеальных и неидеальных растворов

Идеальные (совершенные) растворы. Химический потенциал компонента идеального раствора. Термодинамические функции смешения для идеальных растворов. Равновесие "идеальный раствор-пар", закон Рауля, графическая интерпретация закона Рауля. Предельно разбавленные растворы, закон Генри. Уравнение химического потенциала для растворителя и растворенного вещества. Неидеальные (реальные) растворы, положительные и отрицательные отклонения от идеальности (от закона Рауля). Стандартные состояния компонентов раствора. Симметричная и несимметричная системы сравнения. Расчет активностей и рациональных коэффициентов активности компонентов раствора. Термодинамические функции смешения для неидеальных растворов. Зависимость активности и коэффициента активности компонента от температуры и давления.

3.3. Коллигативные свойства разбавленных растворов нелетучих веществ в летучем растворителе

Коллигативные свойства разбавленных растворов нелетучих веществ в летучих растворителях (понижение давления насыщенного пара растворителя над раствором по сравнению с чистым растворителем, повышение температуры начала кипения и понижение температуры начала отвердевания растворов, осмотическое давление). Эбуллиоскопическая и криоскопическая константы растворителя. Вывод уравнения, связывающего понижение температуры начала отвердевания с концентрацией раствора. Осмос, осмотическое давление, обратный осмос. Использование коллигативных свойств для определения молярной массы, степени диссоциации или степени ассоциации растворенного вещества.

Раздел 4. Фазовые равновесия в многокомпонентных системах

4.1. Равновесие «жидкий раствор - насыщенный пар» в двухкомпонентных системах.

Диаграммы «давление-состав», «температура-состав», «состав пара-состав жидкости» для идеальных и неидеальных растворов. Применение правила фаз к

исследованию диаграмм. Законы Гиббса-Коновалова. Азеотропия, термодинамическое условие точки азеотропа. Правило рычага. Физико-химические основы разделения жидких смесей методами перегонки и ректификации.

4.2. Равновесие «жидкость-твердое» в двухкомпонентных системах.

Термический анализ, кривые охлаждения, построение диаграммы плавкости по кривым охлаждения. Системы с ограниченной и неограниченной растворимостью компонентов в твердом состоянии. Изоморфизм. Типы твердых растворов. Диаграммы плавкости изоморфно кристаллизующихся веществ. Диаграммы плавкости систем с ограниченной растворимостью в твердом состоянии. Эвтектическое и перитектическое равновесия. Определение состава эвтектической жидкости построением треугольника Таммана. Применение правила фаз Гиббса к исследованию фазовых равновесий.

6 семестр

Раздел 5. Растворы электролитов

5.1 Растворы электролитов в статических условиях

Термодинамическое описание свойств растворов электролитов. Активности и коэффициенты активности электролита и ионов в растворе, средние ионные коэффициенты активности. Связь активности электролита со средней ионной активностью и концентрацией электролита. Ионная сила раствора. Правило ионной силы. Основные положения электростатической теории сильных электролитов Дебая-Хюккеля. Предельный закон Дебая-Хюккеля, второе и третье приближения теории, графическое представление этих зависимостей.

5.2 Растворы электролитов в динамических условиях

Проводники электрического тока I и II рода, ионная и электронная проводимость. Удельная, молярная и эквивалентная электрические проводимости, взаимосвязь между ними. Зависимость удельной и молярной электрической проводимостей от концентрации, температуры и природы растворителя. Скорость и подвижность (абсолютная скорость движения) ионов. Закон независимого движения ионов (закон Кольрауша). Предельные молярные электропроводности ионов. Эстафетный механизм переноса электричества ионами гидроксония и гидроксила. Числа переноса ионов. Электропроводность растворов сильных электролитов, уравнение корня квадратного (уравнение Кольрауша). Применение теории сильных электролитов для объяснения электрофоретического и релаксационного эффектов снижения электропроводности. Влияние полей высокой напряженности и высокой частоты переменного тока на электропроводность растворов. Методики измерения электропроводности. Кондуктометрическое определение степени и константы диссоциации слабых электролитов, теплоты, энтропии и энергии Гиббса процесса диссоциации, растворимости малорастворимых соединений.

Раздел 6. Электрохимические системы (цепи)

6.1 ЭДС и электродные потенциалы

Электрохимические системы (цепи). Возникновение скачка потенциала на границе раздела проводников I и II рода. Двойной электрический слой. Электрохимический потенциал, гальвани-потенциал. Обратимые электроды и обратимые электрохимические цепи (элементы). Электродвижущая сила гальванического элемента, условный электродный потенциал (потенциал в водородной шкале). Связь ЭДС гальванической цепи с электродными потенциалами. Правило знаков ЭДС и электродных потенциалов. Термодинамическая теория гальванических явлений. Вывод и анализ уравнения Нернста, выражающего зависимость ЭДС гальванического элемента от активностей компонентов электродной реакции. Уравнение Гиббса-Гельмгольца для электрохимических систем. Зависимость ЭДС гальванического элемента от температуры. Классификация электродов: электроды первого и второго рода, газовые, окислительно-восстановительные. Уравнение Нернста для потенциала электродов всех видов.

6.2. Гальванические элементы

Типы гальванических элементов: химические, концентрационные, с переносом, без переноса. Диффузионный потенциал, механизм возникновения и методы его устранения (сведения к минимальной величине). Методика измерения ЭДС и электродных потенциалов. Применение потенциометрии для определения термодинамических характеристик химических реакций, протекающих в гальванической цепи, констант химического равновесия, активностей и коэффициентов активности электролитов, pH растворов, произведения растворимости малорастворимых соединений. Химические источники тока.

Раздел 7. Химическая кинетика

7.1. Формальная кинетика

Термодинамическая возможность процесса и его практическая (кинетическая) осуществимость. Предмет и задачи химической кинетики. Основные понятия формальной кинетики: скорость химической реакции, молекулярность, частный и общий порядок. Основной постулат химической кинетики, кинетическое уравнение скорости реакции. Константа скорости химической реакции, размерность константы скорости. Методы определения скоростей химических реакций. Простые (элементарные) и сложные реакции. Кинетика простых и формально простых односторонних гомогенных реакций. Реакции первого, второго и третьего порядков. Дифференциальная и интегральная формы кинетических уравнений, кинетические кривые. Линейное представление кинетических кривых для реакций различных порядков. Время полупревращения. Реакции нулевого порядка. Метод избытка (изоляции) Оствальда определения частных порядков по соответствующему реагенту. Дифференциальные и интегральные методы определения порядка реакции. Различие концентрационного и временного порядков. Сложные реакции. Принцип независимого протекания элементарных реакций. Обратимые и параллельные реакции первого порядка. Дифференциальные уравнения, описывающие скорости этих реакций, их интегрирование. Кинетические кривые для каждого из реагирующих веществ. Последовательные реакции 1-го порядка. Система дифференциальных уравнений, описывающих кинетику последовательных реакций. Кинетические уравнения и

кинетические кривые для всех участников реакции. Время достижения максимальной концентрации промежуточного вещества. Зависимость максимальной концентрации промежуточного вещества от соотношения констант скоростей отдельных стадий последовательной реакции. Принцип лимитирующей стадии последовательной химической реакции. Стационарный режим протекания последовательных реакций. Метод квазистационарных концентраций, область применения. Влияние температуры на скорость химической реакции, приближенное правило Вант-Гоффа. Уравнение Аррениуса в дифференциальной и интегральной форме. Эффективная энергия активации и предэкспоненциальный множитель, методы их определения из экспериментальных данных.

7.2. Теории химической кинетики

Теория активных (бинарных) соударений (ТАС). Скорость реакции как число столкновений активных молекул в единицу времени. Константа скорости бимолекулярной реакции. Физический смысл предэкспоненциального множителя и энергии активации в рамках теории активных соударений. Стерический фактор, необходимость его введения в кинетическое уравнение реакции. Достоинства и недостатки теории активных соударений. Механизм мономолекулярных газовых реакций в рамках ТАС, схема Линдемана. Истолкование причин изменения порядка мономолекулярной реакции при изменении давления.

Теория переходного состояния (активированного комплекса) (ТПС или ТАК). Основные положения ТПС, кинетическая схема реакции. Поверхность потенциальной энергии, координата реакции, путь реакции. Активированный комплекс и его свойства, истинная энергия активации. Скорость реакции – скорость распада активированного комплекса (скорость его прохождения через потенциальный барьер). Квазитермодинамическая форма уравнения ТПС, энтальпия и энтропия активации, трансмиссионный коэффициент. Связь энтальпии активации с эффективной (экспериментальной) энергией активации.

7.3. Фотохимические и цепные реакции

Фотохимические реакции, первичные и вторичные фотохимические процессы. Фотодиссоциация и фотолиз. Фотофизические (деактивационные) процессы при поглощении излучения. Законы фотохимии: Гротгуса-Дрепера и Эйнштейна-Штарка. Квантовый выход. Кинетика процессов, происходящих с участием фотовозбужденных молекул. Сенсibilизаторы, Сенсibilизированные фотохимические реакции. Основные различия реакций с фотохимическим и термическим инициированием. Фотохимические процессы в атмосфере, фотосинтез.

Цепные реакции. Примеры реакций, протекающих по цепному механизму. Особенности и основные стадии цепных реакций. Механизмы зарождения, развития и обрыва цепей. Линейный и квадратичный обрыв цепей. Звено цепи, длина цепи. Неразветвленные и разветвленные цепные реакции. Кинетика неразветвлённых цепных реакций. Стадии разветвленной цепной реакции. Вероятность обрыва и разветвления цепи. Развитие разветвленных цепных реакций во времени, стационарный и нестационарный

режимы течения реакции. Предельные явления в разветвлённых реакциях. Нижний и верхний пределы воспламенения (взрыва) цепной реакции. Полуостров воспламенения.

Раздел 8. Катализ

Гомогенный и гетерогенный катализ. Автокатализ. Основные закономерности каталитических реакций. Влияние катализатора на термодинамические и кинетические характеристики химических реакций. Селективность действия катализатора. Каталитическая активность, удельная каталитическая активность. Гомогенный катализ. Слитный и отдельный механизмы каталитических реакций, энергетические диаграммы взаимодействия реагентов с катализатором. Общий и специфический кислотно-основной катализ. Эффективная константа скорости реакции, катализируемой веществами с кислотно-основными свойствами. Каталитические константы скорости реакции. Гетерогенный катализ. Скорость гетерогенно-каталитической реакции. Типы гетерогенных катализаторов. Закон действующих поверхностей. Роль адсорбции в гетерогенном процессе. Кинетика гетерогенно-каталитических реакций, не лимитируемых диффузией. Отравление катализаторов.

5. СООТВЕТСТВИЕ СОДЕРЖАНИЯ ТРЕБОВАНИЯМ К РЕЗУЛЬТАТАМ ОСВОЕНИЯ ДИСЦИПЛИНЫ

№	В результате освоения дисциплины студент должен:	Раздел 1	Раздел 2	Раздел 3	Раздел 4	Раздел 5	Раздел 6	Раздел 7	Раздел 8
	Знать:								
1	– основные законы физической химии, взаимосвязь физических и химических характеристик процесса	+	+	+	+	+	+	+	+
2	– пути определения важнейших характеристик химического равновесия (константы равновесия, равновесного выхода продукта, степени превращения исходных веществ) и влияния различных факторов на смещение химического равновесия	+	+						+
3	– термодинамическое описание свойств идеальных и неидеальных растворов, подходы к нахождению парциальных молярных величин компонентов раствора				+	+	+		
4	– теорию гальванических явлений							+	
5	– теории кинетики, пути теоретического расчета скоростей химических реакций и ограничения в применимости расчетных методов								+
6	– основные черты гомогенного и гетерогенного катализа, причины ускорения химического процесса в присутствии катализатора								
	Уметь:								
7	– применять теоретические знания и экспериментальные методы исследования физической химии при решении профессиональных задач	+	+	+	+	+	+	+	+
8	– предсказывать и находить оптимальные условия проведения химического процесса с целью получения максимально возможного выхода интересующего продукта	+	+						+

9	– проводить анализ и критически оценивать полученные экспериментальные данные, обобщать и делать обоснованные выводы на базе проведённых опытов	+	+	+	+	+	+	+	+	
10	– применять теоретические знания и экспериментальные методы исследования физической химии для решения вопросов, возникающих при изучении кинетики химических реакций								+	
	Владеть:									
11	– комплексом современных теоретических методов физической химии для решения конкретных исследовательских задач	+	+	+	+	+	+	+	+	
12	– навыками определения состояния равновесия и самопроизвольного направления химического процесса	+	+	+				+		
13	– знаниями основных законов физической химии для содержательной интерпретации термодинамических расчётов	+	+	+	+	+				
14	– методами определения порядка и скорости реакции, установления лимитирующей стадии и механизма изучаемой химической реакции								+	
15	– навыками составления гальванических элементов для целей определения термодинамических характеристик и констант равновесия исследуемой реакции							+		
16	– знаниями основных законов химической кинетики, влияния различных факторов (температуры, давления, катализатора) на скорость химической реакции	+	+						+	
	Код и наименование ОПК	Код и наименование индикатора достижения ОПК	Раздел 1	Раздел 2	Раздел 3	Раздел 4	Раздел 5	Раздел 6	Раздел 7	Раздел 8

17	ОПК-1. Способен использовать математические, естественнонаучные и инженерные знания для решения задач профессиональной деятельности	ОПК-1.7 Знает основы физической химии как теоретического фундамента современной химии и процессов химической технологии.	+	+	+	+	+	+	+	+
18	ОПК-1. Способен использовать математические, естественнонаучные и инженерные знания для решения задач профессиональной деятельности	ОПК-1.16 Умеет прогнозировать влияние различных факторов на равновесие химических в реакциях; определять направленность процесса в заданных начальных условиях; устанавливать границы областей устойчивости фаз в однокомпонентных и бинарных системах; определять составы существующих фаз в бинарных гетерогенных системах; составлять кинетические уравнения в дифференциальной и интегральной формах для кинетически простых реакций и прогнозировать влияние температуры на скорость процесса.	+	+	+	+	+	+	+	+

19	ОПК-1. Способен использовать математические, естественнонаучные и инженерные знания для решения задач профессиональной деятельности	ОПК-1.24 Владеет навыками вычисления тепловых эффектов химических реакций при заданной температуре в условиях постоянства давления или объема; констант равновесия химических реакций при заданной температуре; давления насыщенного пара над индивидуальным веществом; состава сосуществующих фаз в двухкомпонентных системах.	+	+	+	+				
20	ОПК-1. Способен использовать математические, естественнонаучные и инженерные знания для решения задач профессиональной деятельности	ОПК-1.25 Владеет методами определения констант скорости химических реакций различных порядков по результатам кинетического эксперимента.							+	+

6. ПРАКТИЧЕСКИЕ И ЛАБОРАТОРНЫЕ ЗАНЯТИЯ

6.1. Практические занятия

Примерные темы практических занятий по дисциплине.

№ п/п	№ раздела дисциплины	Темы практических занятий	Часы
1.	1	Расчёт теплоты, работы и изменения внутренней энергии в процессах с участием идеального газа.	2
2.	1	Расчет тепловых эффектов химических реакций при $V=\text{const}$ и $P=\text{const}$ и теплоты фазовых превращений при 298 К.	2
3.	1	Расчет тепловых эффектов реакций, теплоты образования и теплоты фазовых переходов при заданной температуре с использованием справочных данных.	2
4.	1	Расчет абсолютной энтропии вещества при заданной температуре. Расчет изменения энтропии в химических реакциях при заданной температуре.	2
5.	1	Расчет ΔG^0 и ΔA^0 для химических процессов.	2
6.	1	Расчет эмпирической константы химического равновесия из экспериментальных данных о равновесных давлениях и концентрациях реагентов.	2
7.	1	Определение направления самопроизвольного протекания химической реакции при $P=\text{const}$, $T=\text{const}$ на основании уравнения изотермы Вант-Гоффа.	2
8.	1	Вычисление константы равновесия химической реакции.	2
9.	1	Определение термодинамических характеристик химической реакции (энтальпии, энтропии, энергии Гиббса) из экспериментальной зависимости константы равновесия от температуры.	2
10.	2	Расчет давления насыщенного пара и теплоты испарения (возгонки) при заданной температуре на основании справочных данных о температурах кипения (возгонки) веществ при давлении ниже атмосферного. Нахождение координат тройной точки по температурной зависимости давления насыщенного пара вещества.	2
11.	2	Расчет температуры плавления вещества при заданном внешнем давлении (в приближении линейной зависимости температуры плавления от	2

		давления). Вычисление термодинамических функций фазовых превращений (ΔH , ΔU , ΔS , ΔA , ΔG) на основании экспериментальных зависимостей давления насыщенного пара от температуры.	
12.	3	Определение парциальных молярных величин компонентов раствора из экспериментальных зависимостей экстенсивного свойства раствора от концентрации.	2
13.	3	Расчет изменения объема, энтальпии, энтропии, энергии Гиббса при образовании бинарного идеального раствора. Закон Рауля.. Расчет термодинамических функций смешения для реальных растворов при заданной температуре. Расчет активностей, коэффициентов активности и относительного химического потенциала компонентов раствора по экспериментальной зависимости давления насыщенного пара от концентрации для стандартного состояния "чистое вещество"	2
14.	3	Вычисление относительного понижения давления пара растворителя, повышения температуры начала кипения, понижения температуры начала отвердевания, осмотического давления для разбавленного раствора нелетучего вещества в летучем растворителе при данной концентрации раствора.	2
15.	4	Правило фаз Гиббса, расчет числа степеней свободы в заданной фазовой области. Правило рычага, его применение для определения количества равновесных фаз. Вычисление количества компонента, которое необходимо добавить к системе заданного состава, для перевода ее в новое состояние с другим содержанием компонентов.	2
16.	4	Применение правила фаз Гиббса к анализу диаграмм плавкости изоморфно и неизоморфно кристаллизующихся веществ с одной эвтектикой, с образованием устойчивого соединения (неустойчивого соединения, с ограниченной растворимости компонентов в твердом состоянии), анализ. Применение правила рычага для нахождения количества равновесных твердой и жидкой фаз.	2
17.	5	Сильные и слабые электролиты. Определение	2

		степени диссоциации на основании величины константы диссоциации. Изменение степени и константы диссоциации при добавлении в раствор сильного электролита с общим ионом. Расчет термодинамических параметров процесса диссоциации на основе температурной зависимости константы диссоциации. Расчет pH для растворов сильных и слабых электролитов.	
18.	5	Связь активности электролита со средними ионными активностями и средними ионными коэффициентами активности. Ионная сила раствора. Правило ионной силы. Предельный закон Дебая-Хюккеля. Расчет активностей, средних ионных активностей и средних ионных коэффициентов активности. Определение pH растворов сильных электролитов.	2
19.	5	Произведение растворимости. Расчет растворимости малорастворимых солей. Влияние посторонних электролитов на растворимость малорастворимых соединений.	2
20.	5	Расчет электропроводности растворов электролитов при бесконечном разведении на основании значений предельных молярных электрических проводимостей ионов и из экспериментальных данных по электропроводности растворов различной концентрации. Подвижности (абсолютные скорости движения) и числа переноса ионов. Определение степени и константы диссоциации слабых электролитов, теплоты диссоциации, растворимости труднорастворимых соединений на основании измерений электропроводности.	2
21.	6	Условная запись электрода, гальванического элемента. Правильно разомкнутый гальванический элемент. Определение знаков электродов гальванического элемента и направления протекания электродного процесса. Запись уравнения реакции, протекающей в гальваническом элементе, определение ее направления.	2
22.	6	Уравнение Нернста для различных электродов и гальванического элемента. Расчет ЭДС химических и концентрационных гальванических элементов.	2
23.	6	Определение констант равновесия,	2

		термодинамических характеристик реакций, протекающих в гальваническом элементе. Расчет раствора, активностей и коэффициентов активности, произведения растворимости.	
24.	7	Расчет константы скорости реакции на основании экспериментальных данных об изменении свойства системы во времени	2
25.	7	Определение порядка реакции, константы скорости и времени полупревращения на основе данных кинетических измерений. Расчет глубины протекания реакции к указанному моменту времени.	2
26.	7	Расчет констант скоростей и текущих концентраций для обратимых, параллельных и последовательных реакций первого порядка.	2
27.	7	Метод стационарных концентраций, его практическое использование при составлении кинетических уравнений.	2
28.	7	Влияние температуры на скорость химических реакций. Правило Вант-Гоффа и уравнение Аррениуса. Вычисление температурного коэффициента Вант-Гоффа. Расчет констант скорости и времени полупревращения при различных температурах.	2
29.	7	Теория активных (бинарных) соударений. Подсчет общего числа столкновений реагирующих молекул в единицу времени в единице объема. Нахождение доли активных молекул. Расчет константы скорости, предэкспоненциального множителя (фактора соударений) и стерического множителя на основании уравнений теории.	2
30.	7	Схема Линдемана. Теория переходного состояния. Связь энтальпии активации и энергии активации. Расчет константы скорости, предэкспоненциального множителя, энтальпии и энтропии активации.	2
31.	7	Вычисление квантового выхода и количества прореагировавшего вещества для фотохимической реакции. Составление кинетических уравнений для неразветвленных цепных реакций. Связь эффективной константы скорости цепной реакции с константами скоростей отдельных стадий. Расчет длины цепи реакции.	2

32.	8	Общие закономерности каталитических реакций. Снижение энергии активации – главная причина увеличения скорости каталитической реакции. Слитный и раздельный механизмы каталитического взаимодействия, составление кинетических уравнений.	
-----	---	--	--

6.2 Лабораторные занятия

Выполнение лабораторного практикума способствует закреплению материала, изучаемого в дисциплине «*Физическая химия*».

Максимальное количество баллов за выполнение лабораторного практикума составляет 10 баллов (максимально по 1 баллу за каждую работу). Количество работ и баллов за каждую работу может быть изменено в зависимости от их трудоемкости.

Примеры лабораторных работ и разделы, которые они охватывают

№ п/п	№ раздела дисциплины (модули)	Наименование лабораторных работ
1	1	Определение средней теплоемкости твердых и жидких веществ методом смешения
2	2	Определение химического равновесия в гетерогенных системах (исследование карбонатов)
3	3	Определение давления насыщенного пара индивидуальных жидкостей динамическим методом (методом точек кипения)
4	4	Определение молярной массы растворенного вещества криоскопическим методом
5	5	Изучение равновесий "жидкость-пар" в двойных жидких системах
6	5	Изучение кристаллизации из раствора при низких температурах
7	6	Изучение зависимости электрической проводимости растворов слабых электролитов от концентрации
8	6	Изучение зависимости электрической проводимости растворов сильных электролитов от концентрации
9	7	Измерение Э.Д.С. химического элемента Якоби-Даниэля. Определение электродных потенциалов
10	7	Определение термодинамических функций реакций, протекающих в окислительно-восстановительных элементах
11	8	Изучение скорости разложения пероксида водорода газометрическим методом
12	9	Изучение скорости реакции йодирования ацетона

13	10	Изучение колебательно-вращательных спектров поглощения двухатомных газов. Расчет момента инерции молекулы и равновесного межъядерного расстояния
----	----	--

7. САМОСТОЯТЕЛЬНАЯ РАБОТА

Самостоятельная работа проводится с целью углубления знаний по дисциплине и предусматривает:

- ознакомление и проработку рекомендованной литературы;
- подготовку к выполнению контрольных работ по материалу дисциплины;
- подготовку к сдаче *экзамена* и лабораторного практикума по дисциплине.

Планирование времени на самостоятельную работу, необходимого на изучение дисциплины, студентам лучше всего осуществлять на весь период изучения, предусматривая при этом регулярное повторение пройденного материала. Материал, законспектированный на лекциях, необходимо регулярно дополнять сведениями из литературных источников, представленных в рабочей программе дисциплины. При работе с указанными источниками рекомендуется составлять краткий конспект материала, с обязательным фиксированием библиографических данных источника.

8. ПРИМЕРЫ ОЦЕНОЧНЫХ СРЕДСТВ ДЛЯ КОНТРОЛЯ ОСВОЕНИЯ ДИСЦИПЛИНЫ

Совокупная оценка по дисциплине складывается из оценок за выполнение контрольных работ (максимальная оценка 50 баллов), лабораторного практикума (максимальная оценка 10 баллов) и итогового контроля в форме *экзамена* (максимальная оценка 40 баллов).

8.1. Примеры контрольных вопросов для текущего контроля освоения дисциплины

Для текущего контроля предусмотрено 3 контрольных работы в 5 семестре и 4 контрольные работы в 6 семестре. Максимальная оценка за контрольные работы в 5 и 6 семестрах составляет по 50 баллов.

Первая контрольная работа в 5 семестре проводится по следующим разделам курса: первое и второе начало термодинамики.

Вторая контрольная работа в 5 семестре проводится по следующим разделам курса: химическое равновесие и фазовое равновесие в однокомпонентных системах.

Третья контрольная работа в 5 семестре проводится по следующим разделам курса: растворы неэлектролитов, коллигативные свойства растворов.

Четвертая контрольная работа (первая в 6 семестре) проводится по следующим разделам курса: растворы электролитов.

Пятая контрольная работа (вторая в 6 семестре) проводится по следующим разделам курса: электрохимические системы (цепи).

Шестая контрольная работа (третья в 6 семестре) проводится по следующим разделам курса: формальная кинетика.

Седьмая контрольная работа (четвертая в 6 семестре) проводится по следующим разделам курса: теории химической кинетики, фотохимические и цепные реакции.

Пример задания по контрольной работе №1

№ задания	1	2	3	4	5	6	Σ
Оценка, балл	2,5	3	3	2,5	3	3	17

1. Приведите выражения, соответствующие двум следствиям из закона Гесса на произвольном примере.

2. При температуре 300 К идеальный газ изотермически и обратимо расширяется от 0,01 до 10 м³. Количество поглощенной при этом теплоты равно 17,26 кДж. Сколько молей газа участвует в этом процессе?

3. Температурная зависимость теплоты образования UPb₃ по реакции:
 $U_{(тв)} + 3Pb_{(ж)} = UPb_{3(тв)}$ выражается уравнением:

$$\Delta_r H^\circ = -24.556 + 19.875 \cdot 10^{-6} \cdot T^2 - 20.356 \cdot 10^{-9} \cdot T^3$$

Рассчитайте $\Delta_r C_p^\circ$ для этой реакции при 1000 К, не прибегая к справочным данным.

4. Как зависит от температуры энергия Гиббса системы? Дайте обоснованный ответ.

5. Пользуясь справочными данными, рассчитайте абсолютную энтропию 42 г СО при 500 К и давлении 1, 5 атм. Газ считать идеальным.

6. Рассчитайте изменение энергии Гельмгольца в реакции $C_4H_{10} = C_4H_6 + 2H_2$, протекающей в газовой фазе при 300 К, если тепловой эффект этой реакции при постоянном давлении равен 237 кДж, а изменение энтропии 230 Дж/К.

Пример задания по контрольной работе №2

№ задания	1	2	3	4	5	6	Σ
Оценка, балл	2	3	3	2	3	4	17

1. Какие факторы влияют на константы равновесия K_p и K_c , если реагирующую систему рассматривать как идеальную?

2. Диссоциация четырехоксида азота протекает по уравнению: $N_2O_4 = 2NO_2$. При 298 К и $P = 1,0 \cdot 10^5$ Па N_2O_4 диссоциирует на 18,5%. Рассчитайте степень диссоциации при той же температуре и давлении $0,5 \cdot 10^5$ Па.

3. Определите направление протекания реакции $CH_4 + H_2O_{(г)} = CO + 3H_2$ при 1000 К:

а) в стандартных условиях;

б) при следующих исходных парциальных давлениях реагентов:

$P(CH_4) = 0,203$ атм,

$P(H_2O) = 1,013$ атм,

$P(CO) = 10,13$ атм,

$P(H_2) = 2,026$ атм.

Для расчета константы равновесия воспользуйтесь справочными данными.

4. Что называется «составляющими» системы?

5. При давлении $1,01 \cdot 10^5$ Па в точке плавления ($-38,87$ °С) жидкая ртуть имеет плотность $13,69$ г/см³, а твердая – $14,19$ г/см³. Рассчитайте температуру плавления ртути при давлении $3 \cdot 10^8$ Па, если удельная теплота плавления равна $9,74$ Дж/г.

6. Давление насыщенного пара над H_2SO_4 при 178 °С равно 666 Па, а при $211,5$ °С – 2666 Па. Чему равно давление насыщенного пара над серной кислотой при 300 °С?

Пример задания по контрольной работе №3

№ задания	1	2	3	4	Σ
Оценка, балл	4	4	4	4	16

1. Укажите, какими свойствами и какого компонента – растворителя или растворенного вещества – определяется величина эбуллиоскопической постоянной.

2. Какие из следующих утверждений справедливы для совершенного бинарного раствора при постоянной температуре?

а) закон Рауля соблюдается для каждого компонента раствора: $P_i = P_i^{\circ}x_i$;

б) объем смешения $\Delta V_{см} = 0$;

в) энтропия смешения $\Delta S_{см} = 0$;

г) энергия Гиббса смешения $\Delta G_{см} = 0$;

д) теплота смешения $\Delta H_{см} = 0$.

3. Температура плавления фенола равна 40°C. Раствор, содержащий 0,172 г ацетанилида (C₈H₉ON) в 12,54 г фенола, отвердевает при 39,25°C. Вычислить криоскопическую постоянную фенола и его удельную теплоту плавления. Изотонический коэффициент Вант-Гоффа принять равным единице.

4. При образовании 1 моля раствора Si – Mn, молярная доля кремния в котором равна 0,3, выделилось 28700 Дж теплоты. Парциальная молярная теплота растворения марганца в растворе этого состава равна –3770 Дж/моль. Рассчитайте парциальную молярную теплоту растворения кремния в этом растворе.

Пример задания по контрольной работе №4

№ задания	1	2	3	4	5	Σ
Оценка, балл	2	2,5	2,5	3,5	3,5	14

1. Напишите выражение зависимости эквивалентной электропроводности сильных электролитов от концентрации.

2. Нарисуйте схематически график зависимости среднеионного коэффициента активности сильного электролита от ионной силы раствора (в широком диапазоне концентраций).

3. На основании справочных данных о величине произведения растворимости BaSO₄ рассчитайте растворимость этой соли в воде и в растворе 0,003 М Na₂SO₄ при 298 К.

4. Пользуясь справочными данными о средних ионных коэффициентах активности электролитов для водного раствора ZnCl₂ с моляльностью 3,0 при температуре 25°C вычислите среднюю ионную моляльность, среднюю ионную активность и полную активность электролита.

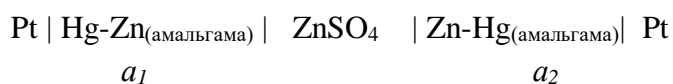
5. Молярная электропроводность при бесконечном разбавлении раствора уксусной кислоты в 1,5 раза больше такой же электропроводности гидроксида аммония. Растворы 0,1М уксусной кислоты и 0,05М гидроксида аммония имеют одинаковую удельную электропроводность. Каково соотношение степеней диссоциации этих электролитов в данных растворах? (Что больше?).

Пример задания по контрольной работе №5

№ задания	1	2	3	4	5	Σ
Оценка, балл	2	2,5	2,5	3,5	3,5	14

1. Запишите уравнение Нернста для потенциала электрода I-го рода. От чего зависит величина и знак потенциала такого электрода?

2. К какому типу относится данный гальванический элемент (химический, концентрационный, с переносом, без переноса)? Напишите уравнение реакции, протекающей в данном элементе.



3. По справочным данным о стандартных электродных потенциалах вычислите

стандартную ЭДС элемента и произведение растворимости при 298 К для AgBr.

4. Пользуясь справочными данными, рассчитайте ЭДС гальванического элемента при 298 К, состоящего из приведенных электродов. Молярные концентрации электролитов в электродах m_1 и m_2 . Ионные коэффициенты активности вычислите по уравнению первого приближения теории Дебая-Хюккеля. Составьте схему гальванического элемента, состоящего из указанных электродов.

Электрод I	m_1	Электрод II	m_2
KCl AgCl Ag	0,005	ZnSO ₄ Zn	0,002

5. Составьте условную запись гальванического элемента без жидкостных соединений («без переноса»), в котором при $T = 298$ К самопроизвольно протекает реакция $Pb + Hg_2Cl_2 = PbCl_2 + 2Hg$. Вычислите стандартную ЭДС элемента, термодинамическую константу равновесия K_a , реакции.

Пример задания по контрольной работе №6

№ задания	1	2	3	4	5	Σ
Оценка, балл	2	2,5	2,5	3,5	3,5	14

1. Зависит ли от исходных концентраций реагирующих веществ период полупревращения для реакции второго порядка. Приведите математическое выражение для случая, когда начальные концентрации реагентов равны.

2. Какими данными надо располагать для расчета максимально возможного количества промежуточного вещества в последовательной реакции первого порядка $A \xrightarrow{k_1} B \xrightarrow{k_2} C$? Как зависит высота максимума кривой $c_B = f(\tau)$ от отношения констант k_2/k_1 ?

3. Для некоторой реакции получены следующие экспериментальные данные:

c_0 , моль/л	0,02	0,04	0,06	0,08
$\tau_{1/2}$, мин	6,3	6,3	6,3	6,3

Можно ли сделать вывод о порядке данной реакции?

4. Реакция термического разложения этана является реакцией первого порядка. При 550 °C константа скорости реакции равна $2,5 \cdot 10^{-5} c^{-1}$, а при 630 °C - $141,5 \cdot 10^{-5} c^{-1}$. Рассчитайте энергию активации и предэкспоненциальный множитель уравнения Аррениуса.

5. При смешении равных объемов полумолярных растворов H_2O_2 и $HCOH$, взаимодействующих по уравнению $H_2O_2 + HCHO = HCOOH + H_2O$ через 20 мин. Прореагировало 80% исходных веществ (реакция 2-го порядка). Сколько времени потребуется для того, чтобы реакция прошла на ту же глубину, если растворы исходных реагентов разбавить вдвое, а затем смешать?

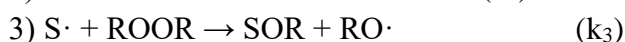

Пример задания по контрольной работе №7

№ задания	1	2	3	4	Σ
Оценка, балл	2	2	2	2	8

1. Какие реакции называются цепными? Дайте определение и назовите основные стадии цепного процесса.

2. Что представляет собой активированный комплекс и чем он отличается от активных молекул?

3. Для разложения пероксида ROOR в растворителе SH предполагается следующая последовательность реакций:



Пользуясь методом стационарных концентраций, выведите кинетическое уравнение для скорости разложения пероксида $-\frac{d[\text{ROOR}]}{dt}$.

4. Предэкспоненциальный множитель мономолекулярного разложения диацетила при 285 °C равен $8,0 \cdot 10^{15} \text{ с}^{-1}$. Вычислите энтропию активации этой реакции. Трансмиссионный множитель примите равным единице.

8.2. Вопросы для итогового контроля освоения дисциплины.

Максимальное количество баллов за *экзамен* – 40 баллов. Экзаменационный билет содержит 4 вопроса. 1 вопрос – 10 баллов, вопрос 2 – 10 баллов, вопрос 3 – 10 баллов, вопрос 4 – 10 баллов.

Примеры контрольных вопросов для итогового контроля освоения дисциплины

(экзамена)

5 семестр

- Первый закон термодинамики, формулировки и математическое выражение. Внутренняя энергия системы. Теплота и работа как формы передачи энергии. Первый закон термодинамики применительно к изотермическому, изобарному и изохорному процессам.
- Теплоемкость идеального газа. Изохорная и изобарная молярные теплоемкости. Связь между ними для идеального газа. Зависимость изобарной теплоемкости от температуры и агрегатного состояния вещества.
- Термохимия. Тепловые эффекты химических реакций при постоянном давлении и постоянном объеме. Закон Гесса. Следствия из закона Гесса. Стандартные теплоты сгорания и образования. Связь тепловых эффектов химических реакций при постоянном давлении и постоянном объеме. Их использование для нахождения тепловых эффектов химических реакций. Проиллюстрируйте на произвольном примере.
- Вывод и анализ уравнения Кирхгофа. Использование интегральных форм уравнения для вычисления тепловых эффектов химических процессов при заданной температуре.

5. Второе начало термодинамики. Энтропия, ее основные свойства. Вывод выражения для полного дифференциала энтропии. Расчет изменения энтропии в процессах с участием идеального газа. Зависимость энтропии от параметров состояния. Изменение энтропии в процессе смешения идеальных газов.
6. Зависимость энтропии вещества от температуры. Изобразите схематически график этой зависимости в температурном интервале, включающем в себя температуры плавления и кипения вещества. Графический и аналитический расчет абсолютной энтропии.
7. Самопроизвольные и несамопроизвольные процессы. Второе начало термодинамики. Математическое выражение 2-го закона термодинамики в изолированной системе. Изобразите характер изменения энтропии в самопроизвольном процессе, протекающем в изолированной системе.
8. Объединенное уравнение I и II законов термодинамики. Энергия Гиббса и энергия Гельмгольца, свойства.
9. Вывод выражения для полного дифференциала энергии Гиббса. Зависимость энергии Гиббса от давления и температуры.
10. Вывод выражения для полного дифференциала энергии Гельмгольца. Зависимость энергии Гельмгольца от температуры и объема.
11. Равновесный выход химической реакции. Выразите в общем виде константу равновесия K_p для реакции через равновесное количество молей аммиака, равное x , и общее давление в системе P , если для проведения реакции исходные вещества взяты в стехиометрических количествах.
12. Термодинамическая и эмпирическая константы химического равновесия. Методы расчета константы равновесия при $T \neq 298 K$.
13. Влияние общего давления и примеси инертного газа на равновесный выход продуктов реакции. Рассмотрите на произвольном примере газофазной реакции.
14. Влияние температуры на химическое равновесие. Вывод и анализ уравнения изобары Вант-Гоффа. Приближенное и уточненное интегрирование уравнения. Приведите пример химической реакции, для которой константа равновесия возрастает (убывает) с увеличением температуры.
15. Особенности химического равновесия в гетерогенных системах. Примеры выражения константы химического равновесия для гетерогенных реакций. Влияние давления и добавок инертного газа на сдвиг химического равновесия.
16. Определение среднего и истинного теплового эффекта химической реакции на основании экспериментальных данных о зависимости константы равновесия от температуры. Аналитические и графические методы.
17. Фазовые переходы первого рода. Основные понятия: фаза, составляющее систему вещество, независимый компонент, число степеней свободы. Правило фаз Гиббса. Фазовая диаграмма однокомпонентной системы, описание кривых и характерных точек диаграммы. Применение правила фаз к диаграмме. Какое максимальное число фаз может находиться в равновесии в однокомпонентной системе?
18. Фазовые равновесия в однокомпонентной системе. Диаграмма состояния с тройной точкой. Описание кривых и характерных точек на диаграмме. Правило фаз Гиббса.
19. Интегральные формы уравнения Клапейрона-Клаузиуса. Приведите уравнения, выражающие зависимость давления насыщенного пара над жидкой фазой от

температуры при условиях: а) $\Delta H \neq f(T)$, б) $\Delta c = \Delta a + \Delta \epsilon T$. Какому из приведенных выше условий отвечает линейная зависимость в координатах $\ln P = f(1/T)$? Пар считать идеальным газом.

20. Дайте определение температуры кипения жидкости. Зависимость теплоты испарения от температуры. Графическое представление указанной зависимости. Укажите область температур, для которой можно пренебречь влиянием температуры на теплоту испарения.
21. Диаграммы кипения бинарных систем с полной взаимной растворимостью компонентов. Законы Гиббса-Коновалова. Применение правила фаз к исследованию диаграмм кипения.
22. Равновесие “жидкость-пар” в двухкомпонентных системах. Диаграммы “давление-состав”, “температура-состав”, “состав пара-состав жидкости” для систем с положительными отклонениями от закона Рауля.
23. Диаграмма состояния двухкомпонентной системы А – В характеризуется минимумом на кривой «температура-состав». Компонент А является менее летучим, чем вещество В. Описание линий и полей диаграммы. Укажите составы дистиллята и кубового остатка при ректификации жидкой смеси, с большим (меньшим) содержанием компонента А по сравнению с азеотропной смесью.
24. Основы разделения жидких бинарных смесей перегонкой и ректификацией. Возможно ли двухкомпонентную систему, характеризующуюся наличием азеотропа (состав не совпадает с азеотропным), разделить на чистые компоненты? Приведите пояснение.
25. Парциальные молярные свойства (величины) компонентов раствора. Связь парциальных молярных свойств с общим свойством и составом системы. Уравнения Гиббса-Дюгема.
26. Идеальные растворы. Свойства. Функции смешения. Уравнения для расчета энергии Гиббса и энтальпии смешения при образовании идеальных растворов из чистых компонентов. Приведите примеры систем, представляющих практически идеальный раствор в жидкой фазе.
27. Активность, коэффициент активности компонента раствора. Экспериментальное определение коэффициента активности компонента раствора по величине давления его насыщенного пара.
28. Предельно разбавленные растворы. Законы Рауля и Генри, их применимость для описания зависимости давления насыщенного пара от состава раствора. Уравнения для химического потенциала растворителя и растворенного вещества.
29. Осмос, осмотическое давление. Причины, вызывающие переход растворителя через полупроницаемую перегородку. Уравнение, связывающее осмотическое давление с концентрацией раствора. Определения молярной массы растворенного вещества по данным измерения осмотического давления.
30. Коллигативные свойства растворов нелетучих веществ в летучем растворителе. Эбулиоскопический и криоскопический методы определения молярной массы растворенного вещества.

6 семестр

1. Растворы сильных электролитов. Основные положения теории Дебая-Хюккеля. Зависимость среднего ионного коэффициента активности от ионной силы раствора в разбавленных и концентрированных растворах сильных электролитов.
2. Зависимость электропроводности растворов сильных электролитов от концентрации. Электрофоретический и релаксационный эффекты снижения электропроводности. В каких опытах подтверждается наличие или отсутствие этих эффектов торможения?
3. Растворы сильных электролитов. Основные положения теории Дебая-Хюккеля. Зависимость среднего ионного коэффициента активности от ионной силы раствора в разбавленных и концентрированных растворах сильных электролитов.
4. Ионная сила раствора. Влияние посторонних электролитов на средний ионный коэффициент активности данного сильного электролита. Правило ионной силы раствора Льюиса-Рендала, область его применимости.
5. Молярная и удельная электрические проводимости растворов электролитов, понятие, единицы измерения.
6. Зависимость молярной и удельной электропроводностей от концентрации, температуры и природы растворителя. Объясните характер указанных зависимостей для слабых и сильных электролитов.
7. Растворы слабых электролитов. Основные положения теории Аррениуса. Вывод и анализ закона разведения Оствальда для электролита валентного типа 1:1.
8. Влияние концентрации и температуры на константу диссоциации и степень диссоциации слабых электролитов. Зависимость электропроводности растворов слабых электролитов от концентрации.
9. Молярная и удельная электрические проводимости растворов электролитов, понятие, единицы измерения. Зависимость молярной и удельной электропроводностей от концентрации и природы растворителя.
10. Приведите аналитические выражения двух законов Кольрауша: уравнения квадратного корня, $\Lambda = f(\sqrt{c})$, и закона независимого движения ионов. Для каких электролитов (слабых или сильных) и при каких условиях справедливы эти выражения?
11. Классификация гальванических элементов. Химические гальванические элементы, понятие и примеры.
12. Нормальный элемент Вестона: устройство элемента, электродные полуреакции, уравнение самопроизвольной реакции, уравнение Нернста, области его применения.
13. Концентрационные цепи. Уравнение Нернста для концентрационного элемента, составленного из двух амальгамных электродов.
14. Зависимость ЭДС от активностей участников электрохимической реакции, протекающей в гальваническом элементе. Вывод и анализ уравнения Нернста.
15. Элемент Даниэля-Якоби: устройство элемента, электродные полуреакции, уравнение самопроизвольной реакции, уравнение Нернста.
16. Концентрационные цепи. Уравнение Нернста для концентрационного элемента, составленного из двух амальгамных электродов.
17. Классификация электродов. Газовые электроды определение, примеры. Вывод и анализ уравнений, выражающих зависимость потенциала водородного и хлорного электродов от активности ионов и давления газа. Схема и область применения водородного электрода.

18. Классификация электродов. Электроды второго рода, определение примеры. Запишите электродную реакцию и уравнение Нернста для выбранного электрода.
19. Влияние концентрации потенциалопределяющих ионов, рН и ионной силы раствора на потенциал электрода. Каломельный электрод: схема электрода, электродные полуреакции, приготовление, область применения.
20. Классификация электродов. Окислительно-восстановительные электроды: определение, примеры, электродные полуреакции. Вывод и анализ уравнения Нернста для электродов данного типа.
21. Хингидронный электрод: схема электрода, электродные полуреакции, приготовление, область применения.
22. Вывод и анализ интегральной формы кинетического уравнения необратимой гомогенной реакции 0-го порядка. Изобразите схематически кинетические кривые для исходного вещества и продукта реакции, а также приведите математические выражения, описывающие ход этих кривых. Выведите выражение для времени полупревращения исходного вещества.
23. Вывод и анализ интегральной формы кинетического уравнения необратимой гомогенной реакции 1-го порядка. Изобразите схематически кинетические кривые для исходного вещества и продукта реакции, а также приведите математические выражения, описывающие ход этих кривых. Выведите выражение для времени полупревращения исходного вещества.
24. Необратимые гомогенные реакции 2-го порядка с равными начальными концентрациями реагентов. Вывод интегральной формы кинетического уравнения. Кинетическая кривая, уравнение кинетической кривой. Приведите дифференциальную и интегральную формы (без вывода) кинетического уравнения односторонней гомогенной реакции второго порядка « $A + B \rightarrow \text{продукты}$ », протекающей при постоянных температуре и объеме, если концентрации реагирующих веществ А и В в момент начала реакции не равны друг другу.
25. Вывод и анализ интегральной формы кинетического уравнения необратимой гомогенной реакции 3-го порядка. Изобразите схематически кинетические кривые для исходного вещества и продукта реакции, а также приведите математические выражения, описывающие ход этих кривых. Выведите выражение для времени полупревращения исходного вещества.
26. Параллельные реакции первого порядка. Запишите систему дифференциальных кинетических уравнений, описывающую параллельные гомогенные реакции первого порядка $A \rightarrow B$, $A \rightarrow D$ с константами скорости k_1 и k_2 соответственно. Вывод уравнений, позволяющих провести расчет констант скорости обеих параллельных реакций. Как меняется соотношение между концентрациями продуктов реакции по мере ее протекания.
27. Принцип независимости протекания элементарных реакций. Обратимые реакции первого порядка, система дифференциальных уравнений, описывающих скорости элементарных стадий и процесса в целом. Вывод уравнений, позволяющих провести расчет констант скорости обеих реакций. Возможные виды кинетических кривых для исходного вещества и продукта реакции в зависимости от соотношения констант скорости прямой и обратной реакций.

28. Влияние температуры на скорость химической реакции. Правило Вант-Гоффа. Температурный коэффициент константы скорости реакции (коэффициент Вант-Гоффа), характер его изменения с повышением температуры.
29. Уравнение Аррениуса. Методы определения энергии активации и предэкспоненциального множителя. Получите выражение, устанавливающее связь коэффициента Вант-Гоффа с эффективной энергией активации химической реакции.
30. Изложите основные положения и этапы вывода кинетического уравнения теории активных (бинарных) соударений (ТАС). Приведите основное уравнение теории для случая взаимодействия одинаковых молекул и назовите входящие в него величины.
31. Константа скорости бимолекулярной реакции, предэкспоненциальный множитель (фактор соударений), энергия активации. Стерический фактор, необходимость его введения в кинетическое уравнение теории.
32. Изложите основные положения теории переходного состояния, сопровождая их соответствующей кинетической схемой. Определите смысл понятий «активированный комплекс», «координата реакции», «истинная энергия активации», в терминах теории переходного состояния.
33. Кинетика мономолекулярных реакций в рамках теории активных соударений. Схема Линдемана. Поясните, при каких условиях реакция разложения в газовой фазе при термическом механизме активации протекает по первому порядку, а при каких – по второму.

Фонд оценочных средств приведен в виде отдельного документа, являющегося неотъемлемой частью основной образовательной программы.

8.3. Структура и примеры билетов для экзамена

Экзамен по дисциплине «*Физическая химия*» проводится в 5 и 6 семестрах и включает контрольные вопросы по разделам 1, 2, 3 и 4 (в 5 семестре) и по разделам 5, 6, 7 и 8 (в 6 семестре) учебной программы дисциплины.

Билет для *экзамена* в 5 семестре состоит из 4 вопросов, относящихся к 1, 2, 3 и 4 разделам дисциплины. Ответы на вопросы *экзамена* оцениваются из максимальной оценки 10 баллов следующим образом: максимальное количество баллов за первый вопрос – 10 баллов, второй – 10 баллов, третий – 10 баллов, четвертый вопросы – 10 баллов.

Пример билета для *экзамена в 5 семестре*:

«Утверждаю» Зав. кафедрой физической химии	Министерство науки и высшего образования РФ
	Российский химико-технологический университет имени Д.И. Менделеева

_____ <i>О.А. Райтман</i> (Подпись) « _____ » _____ 20__ г.	Кафедра физической химии
	18.05.01 Химическая технология энергонасыщенных материалов и изделий
	Физическая химия
Билет № 1	
<ol style="list-style-type: none"> 1. Фазовые равновесия в однокомпонентных системах. Диаграмма состояния. Вывод и анализ уравнения Клапейрона-Клаузиуса. 2. Идеальные растворы. Свойства. Функции смешения. 3. Представьте графическую зависимость константы равновесия экзотермической химической реакции от температуры в координатах $\ln K_a = f(1/T)$. Поясните, как на основе указанной зависимости рассчитать средний тепловой эффект химической реакции. 4. 77 граммов четыреххлористого углерода испаряются при нормальной температуре кипения, а затем изотермически расширяются до давления в 2 раза ниже начального. Рассчитайте изменение энергии Гельмгольца в данном процессе. 	

Билет для *экзамена* в 6 семестре состоит из 4 вопросов, относящихся к 5, 6, 7 и 8 разделам дисциплины. Ответы на вопросы *экзамена* оцениваются из максимальной оценки 10 баллов следующим образом: максимальное количество баллов за первый вопрос – 10 баллов, второй – 10 баллов, третий – 10 баллов, четвертый вопросы – 10 баллов.

Пример билета для *экзамена в 6 семестре*:

«Утверждаю» Зав. кафедрой физической химии _____ <i>О.А. Райтман</i> (Подпись) « _____ » _____ 20__ г.	Министерство науки и высшего образования РФ
	Российский химико-технологический университет имени Д.И. Менделеева
	Кафедра физической химии
	18.05.01 Химическая технология энергонасыщенных материалов и изделий
	Физическая химия
Билет № 1	
<ol style="list-style-type: none"> 1. Односторонние реакции нулевого порядка. Вывод уравнения для расчета константы скорости реакции. Определение константы скорости из экспериментальных данных (графический метод). Период полупревращения. 	

2. Основные положения теории Дебая-Хюккеля. Зависимость коэффициента активности иона от ионной силы раствора. Предельный закон Дебая-Хюккеля.
3. Хлоридсеребряный электрод. Вывод уравнения Нернста для расчёта его потенциала. Область применения хлоридсеребряного электрода.
4. Сосуд, объемом 200 см^3 , содержащий водород и хлор, подвергли действию видимого света с длиной волны $\lambda = 420\text{ нм}$ при $t = 25^\circ\text{C}$. Интенсивность поглощения света $I = 2,0 \cdot 10^{-6}\text{ Дж/с}$. При облучении реакционной в течение полутора минут парциальное давление водорода снизилось со 150 до 100 мм Hg . Определите квантовый выход реакции синтеза хлористого водорода.

9. УЧЕБНО-МЕТОДИЧЕСКОЕ ОБЕСПЕЧЕНИЕ ДИСЦИПЛИНЫ

9.1. Рекомендуемая литература

А) Основная литература:

1. Вишняков А.В., Кизим Н.Ф. Физическая химия для бакалавров. Тула: Аквариус, 2014. 660 с.
2. Вишняков А.В., Кизим Н.Ф. Физическая химия. Тула: Гриф и Компания, 2011. 1030 с.
3. Мерецкий А.М., Белик В.В. Растворы электролитов. М:
4. РХТУ им. Д.И. Менделеева. 2013. 126 с.
5. Мерецкий А.М., Белик В.В. Основы электрохимической термодинамики. М: РХТУ им. Д.И.Менделеева. 2011. 179 с.
6. Краткий справочник физико-химических величин / Ред. А.А. Равдель, Ред. А.М. Пономарева. – 9-е изд. – СПб.: Специальная литература, 1999. – 232 с.
7. Кудряшов, И. В. Сборник примеров и задач по физической химии [Текст] : учебное пособие для хим.-технолог. Спец-тей вузов / И.В. Кудряшов , Г.С. Каретников. – 6-е изд., перераб. И доп. – М.: Высшая школа, 1991. – 527 с.

Б) Дополнительная литература :

1. Мерецкий А.М. Физическая химия. Вопросы и задания для самостоятельной работы студентов. М: РХТУ им. Д.И.Менделеева. 2015. 30 с.
2. Герасимов Я.И., Древинг В.П. и др. Курс физической химии. М.: Химия. 1969, т.1, 624 с.; 1973, т. 2, 623 с.
3. Фролов Ю.Г., Белик В.В. Физическая химия. М.: Химия, 1993. 464 с.
4. Вишняков А.В. Начальный курс физической химии. Химическая термодинамика. М.:МХТИ им. Д.И.Менделеева 2001. 157 с.
5. Стромберг А.Г., Семченко Д.П. Физическая химия. М.: Высшая школа, 2009. 479 с.
6. Кизим, Н. Ф. Физическая химия. Неравновесные явления в растворах электролитов и электрохимические системы: учебное пособие / Н. Ф. Кизим. – М.: РХТУ им. Д.И. Менделеева, 2008. – 272 с.
7. Электрохимия, кинетика и катализ. Вопросы и задания для самостоятельной работы студентов: учебное пособие / сост. А. М. Мерецкий. – М. : РХТУ им. Д.И. Менделеева, 2015. – 29 с.

9.2. Рекомендуемые источники научно-технической информации

- Раздаточный иллюстративный материал к лекциям.
- Презентации к лекциям.
- Методические рекомендации по выполнению лабораторных работ.

Научно-технические журналы:

1. Журнал физической химии. ISSN: 0044-4537.
<https://www.naukaran.com/zhurnali/katalog/zhurnal-fizicheskoy-himii/>
2. Журнал «Химическая физика»
<http://j.chph.ru>
3. Журнал «Теоретические основы химической технологии»
<http://sciencejournals.ru/journal/toht/>

- Ресурсы информационно-телекоммуникационной сети Интернет
- Издательство ELSEVIER на платформе Science Direct
<http://www.sciencedirect.com>.
 - Издательство American Chemical Society (ACS)
<http://pubs.acs.org>.
 - Крупнейшим бесплатный архив электронных научных публикаций по разделам физики, математики, информатики, механики, астрономии и биологии. <https://arxiv.org/>
 - Издательство с открытым доступом InTech <http://www.intechopen.com/>.

9.3. Средства обеспечения освоения дисциплины

Для освоения рабочей программы дисциплины подготовлены следующие средства обеспечения дисциплины:

- видеозаписи интерактивных лекций – 32;
- банк тестовых заданий для текущего контроля освоения дисциплины (общее число вопросов – 320);
- банк тестовых заданий для итогового контроля освоения дисциплины (общее число вопросов – 850).

Для освоения дисциплины в дистанционном режиме преподаватели могут использовать следующие средства коммуникации со студентами:

- электронная информационно-образовательная среда (ЭИОС);
- корпоративная электронная почта;
- <https://etutorium.ru/> – LMS eTutorium;
- <https://zoom.us/> – LMS Zoom.

10. ПЕРЕЧЕНЬ ИНФОРМАЦИОННЫХ ТЕХНОЛОГИЙ, ИСПОЛЬЗУЕМЫХ В ОБРАЗОВАТЕЛЬНОМ ПРОЦЕССЕ

Информационную поддержку изучения дисциплины осуществляет Информационно-библиотечный центр (ИБЦ) РХТУ им. Д.И. Менделеева, который обеспечивает обучающихся основной учебной, учебно-методической и научной литературой, необходимой для организации образовательного процесса по дисциплине. Общий объем многоотраслевого фонда ИБЦ на 01.01.2021 составляет 1 716 243 экз.

Фонд ИБЦ располагает учебной, учебно-методической и научно-технической литературой в форме печатных и электронных изданий, а также включает официальные, справочно-библиографические, специализированные отечественные и зарубежные периодические и информационные издания. ИБЦ обеспечивает доступ к профессиональным базам данных, информационным, справочным и поисковым системам.

Каждый обучающийся обеспечен свободным доступом из любой точки, в которой имеется доступ к сети Интернет и к электронно-библиотечной системе (ЭБС) Университета, которая содержит различные издания по основным изучаемым дисциплинам и сформирована по согласованию с правообладателями учебной и учебно-методической литературы.

Для более полного и оперативного справочно-библиографического и информационного обслуживания в ИБЦ реализована технология Электронной доставки документов.

Полный перечень электронных информационных ресурсов, используемых в процессе обучения, представлен в основной образовательной программе.

11. МАТЕРИАЛЬНО-ТЕХНИЧЕСКОЕ ОБЕСПЕЧЕНИЕ ДИСЦИПЛИНЫ

В соответствии с учебным планом занятия по дисциплине «*Физическая химия*» проводятся в форме лекций, практических занятий, лабораторных работ и самостоятельной работы обучающегося.

11.1. Оборудование, необходимое в образовательном процессе

Лекционная учебная аудитория, оборудованная электронными средствами демонстрации (компьютер со средствами звуковоспроизведения, проектор, экран) и учебной мебелью, учебная аудитория для проведения практических занятий, оборудованная меловой доской и учебной мебелью.

Учебные лаборатория физико-химических методов анализа, лаборатория электрохимии, лаборатория спектрохимии, лаборатория термохимии и лаборатория кинетики оснащены необходимой лабораторной мебелью и установками, обеспечивающими выполнение лабораторных работ в соответствии с учебным планом.

Установки (приборы): термостаты, плитки электрические, поляриметры, дифрактометр, эбуллиоскоп, криостаты, кондуктометры, рН-метры, бани водяные с подогревом, фотоколориметры, термометры термометры Бекмана, магнитные мешалки, стабилизатор напряжения, вольтметры, весы электронные, насосы вакуумные, манометр ртутный. рН-метр –милливольтметр рН-420, аквадистиллятор АЭ-25 ООО «Ливам ПФ», весы порционные AND НТ-500, ионметр И-510, комплекс аппаратно-программный на базе газового хроматограф с пламенно-ионизационным детектором и детектором по теплопроводности «Хроматэк-Кристалл 5000», мешалка лабораторная верхнеприводная STEGLER MB-6, мешалка магнитная STEGLER YS подогревом, мешалка магнитная Таглер ММ - 135 бе– подогрева TAGLER, одноступенчатый вакуумный насос STEGLER 2VP-2, спектрофотометр однолучевой СФ-104 с разделением светового потока сканирующий, спектрофотометр однолучевой СФ-102 с разделением светового потока сканирующий, столик подъемный лабораторный металлический (тип 1) НВ-150 STEGLER, сушилка для пробирок (тип 2) 0362В (полипропилен) STEGLER, титратор потенциометрический автоматический АТП-02, шкаф сушильный (тип 1) ШС-20-02 СПУ мод. 2202 ОАО «Смоленское СКТБ СПУ».

11.2. Учебно-наглядные пособия

Презентации лекционного материала.

11.3. Компьютеры, информационно-телекоммуникационные сети, аппаратно-программные и аудиовизуальные средства

Для чтения курса лекций имеются компьютеры, информационно-телекоммуникационные сети, аппаратно-программные и аудиовизуальные средства; подключение к локальной сети с выходом в Интернет.

Для самостоятельной работы каждый обучающийся в течение всего периода обучения обеспечен индивидуальным неограниченным доступом к нескольким электронно-библиотечным системам (электронным библиотекам), содержащим все издания основной литературы, перечисленные в рабочей программе дисциплины, сформированным на основании прямых договорных отношений с правообладателями.

11.4. Печатные и электронные образовательные и информационные ресурсы

Информационно-методические материалы: учебные пособия по дисциплине, методические рекомендации к практическим занятиям; раздаточный материал к лекционным курсам; электронные учебные издания, научно-популярные электронные издания.

Электронные образовательные ресурсы: электронные презентации к разделам лекционных курсов; учебно-методические разработки кафедры в электронном виде; буклеты и каталоги оборудования, технологические справочники; справочные материалы в печатном и электронном виде.

11.5. Перечень лицензионного программного обеспечения

№ п/п	Наименование программного продукта	Реквизиты договора поставки	Количество лицензий	Срок окончания действия лицензии
1	WINDOWS 8.1 Professional Get Genuine	Контракт №62-64ЭА/2013	5	бессрочно
2	Kaspersky Endpoint Security для бизнеса – Стандартный Russian Edition. 1500-2499	Контракт № 28-35ЭА/2020 от 26.05.2020	5	12 месяцев (ежегодное продление подписки с правом перехода на обновлённую версию продукта)

12. ТРЕБОВАНИЯ К ОЦЕНКЕ КАЧЕСТВА ОСВОЕНИЯ ПРОГРАММЫ

Наименование разделов	Основные показатели оценки	Формы и методы контроля и оценки
<p>Раздел 1. Химическая термодинамика</p>	<p><i>Знает:</i></p> <ul style="list-style-type: none"> – основные законы физической химии, взаимосвязь физических и химических характеристик процесса; – пути определения важнейших характеристик химического равновесия (константы равновесия, равновесного выхода продукта, степени превращения исходных веществ) и влияния различных факторов на смещение химического равновесия; <p><i>Умеет:</i></p> <ul style="list-style-type: none"> – применять теоретические знания и экспериментальные методы исследования физической химии при решении профессиональных задач; – предсказывать и находить оптимальные условия проведения химического процесса с целью получения максимально возможного выхода интересующего продукта; – проводить анализ и критически оценивать полученные экспериментальные данные, обобщать и делать обоснованные выводы на базе проведённых опытов. <p><i>Владеет:</i></p> <ul style="list-style-type: none"> – комплексом современных теоретических методов физической химии для решения конкретных исследовательских задач; – навыками определения состояния равновесия и самопроизвольного направления химического процесса; – знаниями основных законов физической химии для содержательной интерпретации термодинамических расчётов. 	<p>Оценка за контрольную работу №1</p> <p>Оценка за <i>экзамен в 5 семестре</i></p>
<p>Раздел 2. Фазовые равновесия в однокомпонентных системах</p>	<p><i>Знает:</i></p> <ul style="list-style-type: none"> – основные законы физической химии, взаимосвязь физических и химических характеристик процесса. <p><i>Умеет:</i></p>	<p>Оценка за контрольную работу №2</p>

	<ul style="list-style-type: none"> – применять теоретические знания и экспериментальные методы исследования физической химии при решении профессиональных задач; – проводить анализ и критически оценивать полученные экспериментальные данные, обобщать и делать обоснованные выводы на базе проведённых опытов. <p><i>Владеет:</i></p> <ul style="list-style-type: none"> – комплексом современных теоретических методов физической химии для решения конкретных исследовательских задач; – навыками определения состояния равновесия и самопроизвольного направления химического процесса; – знаниями основных законов физической химии для содержательной интерпретации термодинамических расчётов. 	<p>Оценка за <i>экзамен в 5 семестре</i></p>
<p>Раздел 3. Термодинамическая теория растворов</p>	<p><i>Знает:</i></p> <ul style="list-style-type: none"> – основные законы физической химии, взаимосвязь физических и химических характеристик процесса; – термодинамическое описание свойств идеальных и неидеальных растворов, подходы к нахождению парциальных молярных величин компонентов раствора. <p><i>Умеет:</i></p> <ul style="list-style-type: none"> – применять теоретические знания и экспериментальные методы исследования физической химии при решении профессиональных задач; – проводить анализ и критически оценивать полученные экспериментальные данные, обобщать и делать обоснованные выводы на базе проведённых опытов. <p><i>Владеет:</i></p> <ul style="list-style-type: none"> – комплексом современных теоретических методов физической химии для решения конкретных исследовательских задач; – знаниями основных законов физической химии для содержательной интерпретации термодинамических расчётов. 	<p>Оценка за контрольную работу №3</p> <p>Оценка за <i>экзамен в 5 семестре</i></p>

<p>Раздел 4. Фазовые равновесия в многокомпонентных системах</p>	<p><i>Знает:</i></p> <ul style="list-style-type: none"> – основные законы физической химии, взаимосвязь физических и химических характеристик процесса. – термодинамическое описание свойств идеальных и неидеальных растворов, подходы к нахождению парциальных молярных величин компонентов раствора. <p><i>Умеет:</i></p> <ul style="list-style-type: none"> – применять теоретические знания и экспериментальные методы исследования физической химии при решении профессиональных задач; – проводить анализ и критически оценивать полученные экспериментальные данные, обобщать и делать обоснованные выводы на базе проведённых опытов. <p><i>Владеет:</i></p> <ul style="list-style-type: none"> – комплексом современных теоретических методов физической химии для решения конкретных исследовательских задач; – знаниями основных законов физической химии для содержательной интерпретации термодинамических расчётов. 	<p>Оценка за <i>экзамен в 5 семестре</i></p>
<p>Раздел 5. Растворы электролитов</p>	<p><i>Знает:</i></p> <ul style="list-style-type: none"> – основные законы физической химии, взаимосвязь физических и химических характеристик процесса; – термодинамическое описание свойств идеальных и неидеальных растворов, подходы к нахождению парциальных молярных величин компонентов раствора. <p><i>Умеет:</i></p> <ul style="list-style-type: none"> – применять теоретические знания и экспериментальные методы исследования физической химии при решении профессиональных задач; – проводить анализ и критически оценивать полученные экспериментальные данные, обобщать и делать обоснованные выводы на базе проведённых опытов. <p><i>Владеет:</i></p> <ul style="list-style-type: none"> – комплексом современных теоретических методов физической химии для решения конкретных исследовательских задач. 	<p>Оценка за контрольную работу №4</p> <p>Оценка за <i>экзамен в 6 семестре</i></p>

<p>Раздел 6. Электрохимические системы (цепи)</p>	<p><i>Знает:</i></p> <ul style="list-style-type: none"> – основные законы физической химии, взаимосвязь физических и химических характеристик процесса; – теорию гальванических явлений. <p><i>Умеет:</i></p> <ul style="list-style-type: none"> – применять теоретические знания и экспериментальные методы исследования физической химии при решении профессиональных задач; – проводить анализ и критически оценивать полученные экспериментальные данные, обобщать и делать обоснованные выводы на базе проведённых опытов. <p><i>Владеет:</i></p> <ul style="list-style-type: none"> – комплексом современных теоретических методов физической химии для решения конкретных исследовательских задач; – навыками определения состояния равновесия и самопроизвольного направления химического процесса; – навыками составления гальванических элементов для целей определения термодинамических характеристик и констант равновесия исследуемой реакции. 	<p>Оценка за контрольную работу №5</p> <p>Оценка за <i>экзамен в 6 семестре</i></p>
<p>Раздел 7. Химическая кинетика</p>	<p><i>Знает:</i></p> <ul style="list-style-type: none"> – основные законы физической химии, взаимосвязь физических и химических характеристик процесса; – пути определения важнейших характеристик химического равновесия (константы равновесия, равновесного выхода продукта, степени превращения исходных веществ) и влияния различных факторов на смещение химического равновесия; – теории кинетики, пути теоретического расчета скоростей химических реакций и ограничения в применимости расчетных методов. <p><i>Умеет:</i></p> <ul style="list-style-type: none"> – применять теоретические знания и экспериментальные методы исследования физической химии при решении профессиональных задач; 	<p>Оценка за контрольные работы №6 и №7</p> <p>Оценка за <i>экзамен в 6 семестре</i></p>

	<ul style="list-style-type: none"> – предсказывать и находить оптимальные условия проведения химического процесса с целью получения максимально возможного выхода интересующего продукта; – проводить анализ и критически оценивать полученные экспериментальные данные, обобщать и делать обоснованные выводы на базе проведённых опытов. – применять теоретические знания и экспериментальные методы исследования физической химии для решения вопросов, возникающих при изучении кинетики химических реакций. <p><i>Владеет:</i></p> <ul style="list-style-type: none"> – комплексом современных теоретических методов физической химии для решения конкретных исследовательских задач; – методами определения порядка и скорости реакции, установления лимитирующей стадии и механизма изучаемой химической реакции; – знаниями основных законов химической кинетики, влияния различных факторов (температуры, давления, катализатора) на скорость химической реакции. 	
<p>Раздел 8. Катализ</p>	<p><i>Знает:</i></p> <ul style="list-style-type: none"> – основные законы физической химии, взаимосвязь физических и химических характеристик процесса; – пути определения важнейших характеристик химического равновесия (константы равновесия, равновесного выхода продукта, степени превращения исходных веществ) и влияния различных факторов на смещение химического равновесия; – основные черты гомогенного и гетерогенного катализа, причины ускорения химического процесса в присутствии катализатора. <p><i>Умеет:</i></p> <ul style="list-style-type: none"> – применять теоретические знания и экспериментальные методы исследования физической химии при решении профессиональных задач; 	<p><i>Оценка за экзамен в 6 семестре</i></p>

	<ul style="list-style-type: none"> – предсказывать и находить оптимальные условия проведения химического процесса с целью получения максимально возможного выхода интересующего продукта; – проводить анализ и критически оценивать полученные экспериментальные данные, обобщать и делать обоснованные выводы на базе проведённых опытов. – применять теоретические знания и экспериментальные методы исследования физической химии для решения вопросов, возникающих при изучении кинетики химических реакций. <p><i>Владеет:</i></p> <ul style="list-style-type: none"> – комплексом современных теоретических методов физической химии для решения конкретных исследовательских задач; – методами определения порядка и скорости реакции, установления лимитирующей стадии и механизма изучаемой химической реакции; – знаниями основных законов химической кинетики, влияния различных факторов (температуры, давления, катализатора) на скорость химической реакции. 	
--	--	--

13. ОСОБЕННОСТИ ОРГАНИЗАЦИИ ОБРАЗОВАТЕЛЬНОГО ПРОЦЕССА ДЛЯ ИНВАЛИДОВ И ЛИЦ С ОГРАНИЧЕННЫМИ ВОЗМОЖНОСТЯМИ ЗДОРОВЬЯ

Обучение инвалидов и лиц с ограниченными возможностями здоровья осуществляется в соответствии с:

– Порядком организации и осуществления образовательной деятельности по образовательным программам – программам бакалавриата, программам специалитета, программам магистратуры (Приказ Минобрнауки РФ от 05.04.2017 № 301);

– Положением о порядке организации и осуществления образовательной деятельности по образовательным программам высшего образования – программам бакалавриата, программам специалитета, программам магистратуры в РХТУ им. Д.И. Менделеева, принятым решением Ученого совета РХТУ им. Д.И. Менделеева от 30.10.2019, протокол № 3, введенным в действие приказом ректора РХТУ им. Д.И. Менделеева от 14.11.2019 № 646А;

– Методическими рекомендациями по организации образовательного процесса для обучения инвалидов и лиц с ограниченными возможностями здоровья в образовательных организациях высшего образования, в том числе оснащённости образовательного процесса (утверждены заместителем Министра образования и науки РФ А.А. Климовым от 08.04.2014 № АК-44/05вн).

Дополнения и изменения к рабочей программе дисциплины «*Физическая химия*»
основной образовательной программы

18.05.01 Химическая технология энергонасыщенных материалов и изделий

Форма обучения: *очная*

Номер изменения/дополнения	Содержание дополнения/изменения	Основание внесения изменения/дополнения
1.		протокол заседания Ученого совета № _____ от «___» _____ 20__ г.
2.		протокол заседания Ученого совета № _____ от «___» _____ 20__ г.
3.		протокол заседания Ученого совета № _____ от «___» _____ 20__ г.
4.		протокол заседания Ученого совета № _____ от «___» _____ 20__ г.
5.		протокол заседания Ученого совета № _____ от «___» _____ 20__ г.

**Министерство науки и высшего образования Российской Федерации
Федеральное государственное бюджетное образовательное учреждение
высшего образования
«Российский химико-технологический университет
имени Д.И. Менделеева»**



«Утверждаю»

Проректор по учебной работе

Ф.А. Колоколов

06 2023 г.

**РАБОЧАЯ ПРОГРАММА ДИСЦИПЛИНЫ
«ФИЛОСОФИЯ»**

**Специальность: 18.05.01 – Химическая технология энергонасыщенных
материалов и изделий**

**Специализация № 1: Химическая технология органических соединений
азота**

**Специализация № 2: Химическая технология полимерных композиций,
порохов и твердых ракетных топлив**

Квалификация «инженер»

Форма обучения: очная

**Рассмотрено и одобрено
на заседании методической комиссии
РХТУ им. Д.И. Менделеева
« 19 » июня 2023 г.**

Председатель  **Н.А. Макаров**
(Подпись) (И.О. Фамилия)

Москва 2023 г.

Программа составлена:
д.филос.н., проф., зав.кафедрой философии Черемных Н.М.;
ст.преподавателем кафедры философии Корпачевым П.А.

Программа рассмотрена и одобрена на заседании кафедры философии

«31» _____ мая _____ 2023 г., протокол №_8_

1. ЦЕЛЬ И ЗАДАЧИ ДИСЦИПЛИНЫ

Программа составлена в соответствии с требованиями Федерального государственного образовательного стандарта высшего образования – специалитет по специальности 18.05.01 - «Химическая технология энергонасыщенных материалов и изделий» (ФГОС ВО), с рекомендациями методической комиссии и накопленного опыта преподавания дисциплины кафедрой философии РХТУ им. Д. И. Менделеева. Программа рассчитана на изучение дисциплины в течение одного семестра.

Дисциплина «Философия» относится к обязательной части 1 блока дисциплин учебного плана (Б1.О.04).

Цель дисциплины: сформировать у студентов комплексное представление о роли и месте философии в системе гуманитарных, социальных и естественных наук, познакомить их с основами философского знания, необходимыми для решения теоретических и практических задач.

Задачи дисциплины:

- формирование научных основ мировоззрения студентов;
- формирование навыков логического, методологического и философского анализа развития и функционирования различных сфер жизни общества, его социальных институтов;
- формирование умений использовать философские знания в профессиональной деятельности будущих специалистов;
- формирование творческого мышления, самостоятельности суждений, интереса к отечественному и мировому культурному и научному наследию, его сохранению и преумножению.

Дисциплина «Философия» преподается в 1 семестре. Контроль успеваемости студентов ведется по принятой в университете рейтинговой системе.

Рабочая программа дисциплины может быть реализована с применением электронных образовательных технологий и электронного обучения полностью или частично.

2. ТРЕБОВАНИЯ К РЕЗУЛЬТАТАМ ОСВОЕНИЯ ДИСЦИПЛИНЫ

Изучение дисциплины направлено на приобретение следующих **компетенций и индикаторов их достижения:**

Универсальные компетенции и индикаторы их достижения:

Наименование категории (группы) УК	Код и наименование УК	Код и наименование индикатора достижения УК
Межкультурное взаимодействие	Способен анализировать и учитывать разнообразие культур в процессе межкультурного взаимодействия	УК-5.1. Знает особенности деловой и общей культуры различных социальных групп; УК-5.2. Умеет выстраивать социальное и профессиональное взаимодействие с учетом особенностей деловой и общей культуры представителей иных этносов и конфессий; УК-5.3. Владеет навыками анализа особенностей межкультурного взаимодействия в профессиональной деятельности.

В результате освоения дисциплины студент специалитета должен:

знать: основное содержание главных философских школ и направлений, представителей этих школ, связь и различие их философских идей, связь историко-философских концепций с современными проблемами индивидуальной и общественной жизни;

уметь: понимать и анализировать мировоззренческие, социальные и индивидуальные проблемы современной жизни; грамотно вести дискуссию, анализировать особенности межкультурного взаимодействия, обусловленные различием этических, религиозных и ценностных систем, опираясь на наработанный в истории философии материал; применять полученные философские знания к решению профессиональных задач;

владеть: представлениями о философии как науке и системе ценностей, ее месте в системе гуманитарного знания; основами философского мышления; категориальным аппаратом изучаемой дисциплины, философскими методами анализа различных проблем, навыками философской культуры для выработки системного, целостного взгляда на действительность и место химии и химической технологии в целостной картине мира.

3. ОБЪЕМ ДИСЦИПЛИНЫ И ВИДЫ УЧЕБНОЙ РАБОТЫ

Виды учебной работы	ЗЕ	Акад. ч.	Астр. ч.
Общая трудоемкость дисциплины по учебному плану	4	144	108
Контактная работа (КР):	0,89	32	24
Лекции (Лек)	0,44	16	12
Практические занятия (ПЗ)	0,44	16	12
Самостоятельная работа (СР):	2,11	76	57
Самостоятельное изучение разделов дисциплины	2,11	76	57
Вид контроля:	Экзамен		
Экзамен	1	36	27
Контактная работа – промежуточная аттестация	1	0,4	0,3
Подготовка к экзамену		35,6	26,7

4. СОДЕРЖАНИЕ ДИСЦИПЛИНЫ.

Курс «Философии» состоит из двух частей – «История философии» и «Философия: основные проблемы».

4.1. Разделы дисциплины и виды занятий

№ п/п	Раздел дисциплины	Часов				
		Всего часов	Лекции	Практ. занятия	Самост. работа	Экзамен
1	История философии	64	10	10	44	
1.1	Введение. Философия, ее происхождение и роль в обществе	8	2	2	4	
1.2	Раздел 1. Основные философские школы					
1.2.1	Античная философия	8	2	2	4	

1.2.2	Основные проблемы средневековой философии и эпохи Возрождения	6	-	-	6	
1.2.3	Философия Нового времени. Идеология Просвещения	10	2	2	6	
1.2.4	Немецкая классическая философия	10	2	2	6	
1.2.5	Русская философия	6	-	-	6	
1.2.6	Основы марксистской философии	6	-	-	6	
1.2.7	Основные направления современной философии	10	2	2	6	
2	Философия: основные проблемы	44	6	6	32	
2.1	Раздел 2. Философские концепции бытия	12	2	2	8	
2.2	Раздел 3. Философские концепции сознания и познания	12	2	2	8	
2.3	Раздел 4. Проблемы человека в философии	12	2	2	8	
2.4	Раздел 5. Философия истории и общества	8	-	-	8	
	Подготовка к экзаменам	36				36
	Всего часов	144	16	16	76	36

4.2 Содержание разделов дисциплины

1. ИСТОРИЯ ФИЛОСОФИИ

Введение. Философия, ее происхождение и роль в обществе.

Возникновение философии в древних цивилизациях: Индии, Китае, Греции в VI веке до н. э. Мифология и зачатки научного знания как предпосылки философии. Социальные условия возникновения философии.

Философия как особая форма общественного сознания. Философия и другие формы общественного сознания: политика, право, мораль, религия, искусство. Философия и философские дисциплины (логика, этика, эстетика, философия права и т.д.).

Объекты и предмет философии. Изменение предмета философии в различные исторические эпохи. Философия и идеология. Философия как рационально оформленная система взглядов человека на мир, на себя и на свое место в мире.

Роль философии в формировании теоретического мировоззрения. Методологическая функция философии. Философия и ценности. Связь историко-философских концепций с современными проблемами межкультурного взаимодействия.

Раздел 1. Основные философские школы.

1.1. Античная философия (досократики, софисты, Сократ, Демокрит, Платон, Аристотель, эллинистически-римская философия)

Поиски первоначал бытия в греческой натурфилософии. Проблема единого и многого. Милетская школа. Пифагор и философия числа. Элейская школа Ксенофана и Парменида. Тожество бытия и мышления. Аргументы Зенона против движения.

Софисты и Сократ. Философия как образ жизни.

Атомы и пустота как первоначала бытия у Демокрита. Значение Демокрита в развитии древнегреческого и последующего материализма.

Учение Платона о бестелесных «видах» («идеях») как учение объективного идеализма. «Бытие» («идеи»), «небытие» («материя») и мир чувственных вещей. Дуализм души и тела. Учение Платона о знании. Учение о государстве и о воспитании.

Учение Аристотеля о четырех причинах (началах). Натурфилософия Аристотеля, его физика и космология. Логика Аристотеля. Учение об обществе и государстве. Психология и этика Аристотеля.

Эллинистическая философия. Эпикуреизм, стоицизм, скептицизм как итог всей истории античной философии.

1. 2. Основные проблемы средневековой философии и эпохи Возрождения.

Возникновение христианства, его влияние на общество и философию. Истоки христианской философии. Основные этапы развития средневековой философии: патристика и схоластика.

Патристика. Креационизм (идея творения) – основа патристической онтологии. Философия Августина. Проблема соотношения знания и веры. Учение Августина о личности.

Схоластика. Философия Фомы Аквинского – попытка приспособить философию Аристотеля к учению католической церкви. Учение о гармонии разума и веры. «Естественная теология» Фомы Аквинского и его «доказательства» бытия Бога.

Борьба номинализма и реализма: Ансельм Кентерберийский, Пьер Абеляр, Фома Аквинский, Иоанн Дунс Скот, Уильям Оккам.

Философия гуманизма. Натурфилософия и диалектика Возрождения (Николай Кузанский, Пико делла Мирандола, Эразм Роттердамский, Мишель Монтень, Джордано Бруно). Социально-политические учения (Никколо Макиавелли, Томас Мор, Томмазо Кампанелла).

1.3. Философия Нового времени (XVII – XVIII вв.) Идеология Просвещения

Эмпиризм и рационализм – основные направления философии Нового времени. Ф. Бэкон – основоположник эмпиризма. Роль методологии в научном познании. Разработка индуктивного метода. Учение о призраках ума. Классификация наук. Социально-политические идеи. Р. Декарт – основоположник рационализма Нового времени. Учение о методе. Дуализм Декарта – учение о двух субстанциях.

Линия эмпиризма (Т. Гоббс, Дж. Локк, Дж. Беркли, Д. Юм). Теория общественного договора Т. Гоббса.

Дж. Локк. Учение о чувственном опыте как единственном источнике знания (сенсуализм). Критика Локком учения о врожденных идеях. Теория первичных и вторичных качеств. Социально-политические взгляды Локка.

Дж. Беркли. Критика понятия субстанции. Утверждение о субъективности первичных качеств. Вещи как «комплексы ощущений».

Давид Юм – основоположник принципов новоевропейского скептицизма. Критика Юмом понятия объективной причинности.

Линия рационализма (Б. Спиноза, Г. Лейбниц). Учение Спинозы о субстанции, монизм и пантеизм; учение о человеке, свободе и необходимости. Учение о монадах Г. Лейбница. Идеализм и априоризм теории познания Лейбница.

Философия эпохи Просвещения. Основные представители французского материализма XVIII века: Ж. Ламетри, Д. Дидро, К. Гельвеций, П. Гольбах. Основные черты французского материализма. Социально-политические идеи мыслителей эпохи Просвещения.

1.4. Немецкая классическая философия

Немецкая классическая философия (Кант, Фихте, Шеллинг, Гегель) – общая характеристика.

И. Кант. Докритический и критический периоды в творчестве Канта. «Критика чистого разума» – учение о возможностях человеческого разума. «Коперниканский переворот» в философии. Учение Канта о «вещах в себе» и «явлениях». Познавательные способности человека: чувственность, рассудок и разум. «Критика практического разума» – учение Канта о нравственности; кантовский категорический императив. «Критика способности суждения» как попытка преодолеть разрыв между миром сущего и миром должного. Кант и телеология. Учение Канта о прекрасном, вкусе, гении.

Философия Фихте. Особенности философии Шеллинга.

Г. Гегель. Объективный идеализм и диалектика. Учение о саморазвитии абсолютной идеи. Основные черты гегелевской диалектики. Законы и категории диалектики. Учение об историческом прогрессе, государстве, праве и свободе.

Антропологический материализм Л. Фейербаха.

1.5. Русская философия XIX – XX вв.

Западники и славянофилы. Спор о путях развития России и его современное наполнение. Материализм русских революционных демократов и их борьба против идеализма (Белинский, Герцен, Огарев, Чернышевский, Добролюбов, Писарев).

Историософия Константина Леонтьева.

Вл. Соловьев. Мистико-максималистская проповедь «теургического делания», призванного к «избавлению» материального мира от разрушительного воздействия времени и пространства, преобразованию его в «нетленный» космос красоты. Теократическая утопия. Философская доктрина «всеединства» и религиозно-поэтическое учение о Софии.

Бердяев Н.А. – представитель персонализма и экзистенциализма. Учение о свободе. Творчество, преодолевающее отчуждение и внеположенность объектов человеку. Личность как средоточие всех душевных и духовных способностей человека, его «внутренний экзистенциальный центр». Конфликт между личностью и объективацией – главное содержание учения Бердяева о человеке и обществе.

«Конкретная метафизика» П. А. Флоренского.

Русский философский космизм конца XIX – начала XX веков (Н. Федоров, Вл. Соловьев, К. Циолковский, П. Флоренский, А. Чижевский, В. Вернадский и др.).

Социокультурные особенности и традиции русского народа.

1.6. Основы марксистской философии

Учение Маркса об отчуждении. Отчуждение родовой сущности человека. Отчуждение от собственности на средства производства, отчуждение от организации труда, в процессе труда, в распределении, обмене (товарный фетишизм). Отчуждение не только рабочего, но и собственника средств производства. Самоотчужденность. Отчужденность социальных институтов. Преодоление отчуждения.

Сущность материалистического понимания истории: определяющая роль производственных отношений. Закон возрастания роли народных масс в историческом процессе. Понятие общественно-экономической формации. Базис и надстройка. Теория классовой борьбы. Марксизм и современность.

Концепция человека и личности в марксизме.

1.7. Основные направления современной философии

Позитивизм и неопозитивизм. Актуальные философско-методологические проблемы: роль знаково-символических средств научного мышления, отношение теоретического аппарата и эмпирического базиса науки, природа и функция математизации и формализации знания.

Постпозитивизм. Понятие «критический рационализм». Фальсификационизм и антикумулятивизм Поппера. Принцип «фаллибилизма». Способ выдвижения гипотез. Метод проб и ошибок. Концепция научных революций Куна. Понятие научного сообщества и научной парадигмы. Понимание истины у Куна.

Герменевтика. Основные проблемы: герменевтический круг, традиция, авторитет, языковость и др. Герменевтика как методологическая основа гуманитарного знания.

Иррационалистическая философия. А. Шопенгауэр. Учение о воле.

Ф. Ницше и философия жизни. Экзистенциализм. Основные экзистенциалы: экзистенция, присутствие, время, страх, свобода, заброшенность, пограничная ситуация.

Фрейдизм и неофрейдизм. Постмодернизм.

2. ФИЛОСОФИЯ: ОСНОВНЫЕ ПРОБЛЕМЫ

Раздел 2. Философские концепции бытия и познания

Онтология и ее предмет. Бытие и небытие как фундаментальные категории онтологии. Проблема бытия в истории философии.

Проблема материи и субстанции в философии. Бытие, материя, природа: различие и связь. Понятия материального и идеального. Понятие материи в современной науке и философии. Основные философские направления: материализм и идеализм. Монистические, дуалистические и плюралистические концепции бытия.

Научные, религиозные и философские картины мира. «Вторая», искусственная природа. Экологическая философия. Биоэтика. Принцип глобального эволюционизма в современной научной картине мира.

Структурная и динамическая организация бытия. Движение и развитие. Формы движения материи. Диалектика как философская концепция развития. Детерминизм и индетерминизм. Законы динамические и статистические. Вероятностная картина мира. Виртуальная реальность и ее особенности.

Концепции пространства и времени в истории философии и науки.

Эволюция понятий «дух», «душа», «сознание». Проблемы духа и материи. Проблема происхождения сознания. Роль труда в происхождении сознания. Идеалистические и материалистические концепции сознания. Сознание и мозг. Психофизическая проблема. Сознательное и бессознательное. Сознание и язык. Сознание и самосознание. Сознание и кибернетика. Компьютер и человек. Формализованные языки, машинные языки.

Предмет гносеологии. Концепции гносеологии в истории философии: сенсуализм, рационализм, скептицизм, агностицизм, концепция врожденных идей, априоризм. Субъект и объект познания. Познание, творчество, практика. Вера и знание. Диалектика познания: чувственное и рациональное. Интуиция и творчество. Понимание и объяснение.

Проблема истины. Основные теории истины. Классическая теория истины и ее альтернативы (конвенционализм, когерентная, корреспондентская, «экономию мышления», религиозные концепции, прагматическая, марксистская). Типология критериев истины.

Раздел 3. Проблемы человека в философии

Человек как предмет философского анализа в истории философии. Происхождение человека: природные и социальные условия антропосоциогенеза. Человек, общество, культура. Человек и природа. Биологическое и социальное в человеке. Биологизаторство и социологизаторство. Биология человека в эпоху НТР. Человек в информационной цивилизации.

Человек в системе социальных связей. Сущность человека. Представление о совершенном человеке в различных культурах. Индивид, индивидуальность, личность.

Смысл жизни и предназначение человека. Жизнь, смерть, бессмертие. Насилие и ненасилие. Движение ненасилия, его судьба и роль в современной жизни. Цели и ценности. Свобода воли и ответственность личности. Нравственные, религиозные, эстетические ценности. Свобода совести. Мораль, справедливость, право. Проблемы разнообразия культур в процессе межкультурного взаимодействия.

Современная философская антропология. Интеграция знаний о человеке. Иррационалистическая трактовка человека. Человек в философии постмодернизма.

Раздел 4. Философия истории и общества

Человек в системе социальных связей. Человек и исторический процесс. Личность и массы, свобода и необходимость.

Философия истории: формационная и цивилизационная концепции исторического развития. Прогрессистские и циклические модели развития. Современная идеология прогресса. Глобальные проблемы современности. Концепция устойчивого развития и сценарии будущего. «Ловушки» прогресса. Технологический детерминизм. Теория информационного роста (А.Тоффлер, Э. Масуда, М. Мак-Люэн). Идея «конца истории» и ее критика.

Природа и общество, различие и связь. Общество и его структура. Социальная, политическая и духовная сферы общества. Концепции государства в истории философской мысли. Гражданское общество и правовое государство. Философские способы преодоления коммуникативных барьеров при межкультурном взаимодействии.

Раздел 5. Философские проблемы химии и химической технологии

Научное и вненаучное знание. Структура научного знания, его методы и формы. Научные революции и смена типов рациональности. Наука в современном мире. Этика науки и ответственность ученого.

Проблема соотношения науки и техники. Социальные последствия научно-технического прогресса. Этические и экологические императивы развития науки и техники.

Место химии в системе естественных наук. Основная проблема химии как науки и производства. Цели и задачи химической технологии. Специфика химико-технологического знания: фундаментальное и прикладное, эмпирическое и теоретическое.

5. СООТВЕТСТВИЕ СОДЕРЖАНИЯ ТРЕБОВАНИЯМ К РЕЗУЛЬТАТАМ ОСВОЕНИЯ ДИСЦИПЛИНЫ

№	В результате освоения дисциплины студент должен	Раздел 1	Раздел 2	Раздел 3	Раздел 4	Раздел 5
	Знать					
1.	основное содержание главных философских школ и направлений, представителей этих школ, связь и различие их философских идей	+	+	+	+	+
2	связь историко-философских концепций с современными проблемами индивидуальной и общественной жизни;	+	+	+	+	+
	Уметь					
3	понимать и анализировать мировоззренческие, социальные и индивидуальные проблемы современной жизни		+	+	+	+
4	грамотно вести дискуссию, анализировать особенности межкультурного взаимодействия, обусловленные различием этических, религиозных и ценностных систем, опираясь на наработанный в истории философии	+			+	+

	материал						
5	применять полученные философские знания к решению профессиональных задач				+	+	
	Владеть						
6	представлениями о философии как науке и системе ценностей, ее месте в системе гуманитарного знания, а также основами философского мышления	+	+	+	+	+	
7	категориальным аппаратом изучаемой дисциплины		+	+	+	+	
8	философскими методами анализа различных проблем,			+	+	+	
9	навыками философской культуры для выработки системного, целостного взгляда на действительность и место химии и химической технологии в целостной картине мира		+	+	+	+	
	В результате освоения дисциплины студент должен приобрести следующие универсальные компетенции и индикаторы их достижения						
10	УК-5. Способен анализировать и учитывать разнообразие культур в процессе межкультурного взаимодействия	УК-5.1. Знает особенности деловой и общей культуры различных социальных групп;	+	+	+	+	
		УК-5.2. Умеет выстраивать социальное и профессиональное взаимодействие с учетом особенностей деловой и общей культуры представителей иных этносов и конфессий;			+	+	+
		УК-5.3. Владеет навыками анализа особенностей межкультурного взаимодействия в профессиональной деятельности.	+	+	+	+	+

6. ПРАКТИЧЕСКИЕ ЗАНЯТИЯ

Примерные темы практических занятий по дисциплине

№ п/п	№ раздела дисциплины	Темы практических занятий	Часы
-------	----------------------	---------------------------	------

1	1.1	Философия, ее происхождение и роль в обществе	2
2	1.2.1	Античная философия	2
3	1.2.3	Философия Нового времени. Эпоха Просвещения.	2
4	1.2.4	Немецкая классическая философия	2
5	1.2.7	Основные направления современной философии	2
6	2.1	Философские концепции бытия	2
7	2.2	Философские концепции сознания и познания	2
8	2.3	Проблемы человека в философии	2

7. САМОСТОЯТЕЛЬНАЯ РАБОТА

Самостоятельная работа проводится с целью углубления знаний по дисциплине и предусматривает:

- регулярную проработку пройденного на лекциях и подготовку к практическим занятиям и выполнению контрольных, домашних работ и тестовых заданий по разделам дисциплины;
- ознакомление и проработку рекомендованной литературы и работу с электронно-библиотечными системами;
- участие в олимпиаде по философии и студенческой конференции;
- написание рефератов и эссе.

Планирование времени на самостоятельную работу, необходимого на изучение дисциплины, студентам лучше всего осуществлять на весь период изучения, предусматривая при этом регулярное повторение пройденного материала. Материал, законспектированный на лекциях, необходимо регулярно дополнять сведениями из литературных источников, представленных в рабочей программе. При работе с указанными источниками рекомендуется составлять краткий конспект материала, с обязательным фиксированием библиографических данных источника.

8. ПРИМЕРЫ ОЦЕНОЧНЫХ СРЕДСТВ ДЛЯ КОНТРОЛЯ ОСВОЕНИЯ ДИСЦИПЛИНЫ

Совокупная оценка по дисциплине складывается из оценок за выполнение контрольных работ (максимальная оценка – 40 баллов), реферата (максимальная оценка – 20 баллов) и итогового контроля в форме экзамена.

8.1. Примерная тематика реферативно-аналитической работы.

1. Философия и мифология: связь и различие.
2. Понятие мировоззрения. Структура мировоззрения.
3. Социально-политическая жизнь в Древней Греции и ее влияние на философию.
4. Решены ли парадоксы Зенона?
5. Атомистическая теория Левкиппа и Демокрита и современный атомизм.
6. Сократ и мы. Уроки философии Сократа.
7. Платон о смысле любви. Диалог «Пир».
8. Физика Аристотеля и современная физика.
9. Эпикурейский идеал добродетельной и счастливой жизни.
10. Университеты и образование в Средние века.
11. Модель человека в христианской философии.
12. Натурфилософия Возрождения. Пантеизм.
13. Алхимия в контексте средневековой культуры.
14. Н. Макиавелли. Трактат «Государь».

15. Научная революция XVII века и ее особенности.
16. Галилео Галилей как ученый и философ.
17. От алхимии – к научной химии. Творчество Роберта Бойля.
18. Учение Д. Локка о первичных и вторичных качествах в свете современной химии. .
19. Вольтер и свободомыслие в эпоху Просвещения.
20. Руссо и Робеспьер. Руссо о «ловушках» демократии.
21. Жизнь и творчество Иммануила Канта.
22. «Категорический императив» И. Канта и его современное значение.
23. Н.А. Бердяев об особенностях русского национального характера.
24. Модель истории в философии Н.Я. Данилевского. Россия и Европа.
25. Русский космизм и концепция устойчивого развития современного общества.
26. Философские идеи ранних работ К. Маркса и Ф. Энгельса.
27. А. Шопенгауэр. Жизнь между страданием и скукой.
28. Ф. Ницше о человеке и сверхчеловеке. Критика морали и христианства.
29. З. Фрейд: сознание, бессознательное и поведение человека.
30. Учение о свободе в философии Ж.-П. Сартра.
31. Философский смысл романа «Чужой» и повести «Падение» А. Камю.
32. Принцип верификации и его роль в науке и философии.
33. Парадигмы Т. Куна и логика развития химии.
34. Мирозозренческий смысл понятий бытия и небытия.
35. Современная физика о видах материи и их взаимосвязи.
36. Является ли вакуум материей?
37. Виртуальная реальность – реальность ли?
38. Проблема реальности различных форм пространства и времени. Можно ли говорить о химическом времени?
39. Хаос и космос. Термодинамика неравновесных систем И. Пригожина. Проблема самоорганизации.
40. Проблемы духовной жизни современной молодежи.
41. Проблема создания искусственного интеллекта.
42. Классическая концепция истины и ее современные варианты.
43. Модель будущего человека в антиутопиях Замятина, Хаксли, Оруэлла.
44. Современная музыка и ее влияние на духовную жизнь молодежи.
45. Психоделическая революция. Проблема наркотиков в современном мире.
46. Ж.-П. Сартр: онтология свободы и ответственности.
47. Проблема свободы и смысла жизни в эссе А. Камю «Миф о Сизифе».
48. Смысл жизни, смерть и бессмертие.
49. Феномен «массового человека» в работе Х. Ортеги-и-Гассета «Восстание масс».
50. Феномен «одномерного человека» в одноименной работе Г. Маркузе.
51. Геополитическая философия Л.Н. Гумилева.
52. Особенности информационной цивилизации.
53. Работа Ф. Фукуямы «Конец истории» – наука или провокация?

8.2. Примеры контрольных вопросов для текущего контроля освоения дисциплины

Для текущего контроля предусмотрено 3 контрольные работы (1 контрольная работа по первому разделу, 2 контрольная работа – по разделам 2-3, 3 контрольная работа – по разделам 4-5). Максимальная оценка за контрольные работы составляет 40 баллов.

Раздел 1. Примеры вопросов к контрольной работе № 1. Контрольная работа содержит 10 вопросов, по 1 баллу за вопрос.

Вариант 1.

- 1. Какое из следующих положений точнее выражает сущность мировоззрения?**
- а) совокупность естественнонаучных и гуманитарных знаний;
 - б) научная картина мира;
 - в) общее понимание мира и смысла человеческой жизни
- 2. Родиной термина «философия» является ...**
- а) Древняя Индия
 - б) Древний Китай
 - в) Древняя Греция
 - г) Древний Рим
- 3. Кто из философов первым употребил термин «философия»?**
- а) Сократ
 - б) Пифагор
 - в) Гераклит
 - г) Платон
- 4. Мудрецы говорили, что небо, земля, Боги и люди поддерживаемы порядком, и именно поэтому все это они называли космосом. О каких мудрецах здесь идет речь?**
- а) пифагорейцы;
 - б) элеаты;
 - в) атомисты.
- 5. «Морская вода - чистойшая и грязнейшая: рыбам она питательна и спасительна, людям же она не пригодна для питья и пагубна». Кому из античных философов принадлежит это высказывание?**
- а) Платону;
 - б) Гераклиту;
 - в) Пармениду.
- 6. Кто из перечисленных философов не принадлежал к Милетской школе?**
- а) Фалес
 - б) Гераклит
 - в) Анаксимандр
 - г) Анаксимен
- 7. Какому философу античности принадлежит следующее высказывание: «Одно и то же есть мысль и то, о чем мысль существует. Ибо ведь без бытия, в котором ее выражение, мысли тебе не найти»?**
- а) Гераклиту;
 - б) Фалесу;
 - в) Пармениду.
- 8. Известный американский физик, лауреат Нобелевской премии Ричард Фейнман, имея в виду греческую философию, писал: «Если бы в результате какой-то мировой катастрофы все накопленные научные знания оказались бы уничтоженными и к грядущим поколениям ...перешла бы только одна фраза, то какое утверждение, составленное из наименьшего количества слов, принесло бы наибольшую информацию?» Какое суждение древних имел в виду Фейнман?**
- а) Познай самого себя
 - б) Вода есть наилучшее
 - в) Все тела состоят из атомов
 - г) Число есть самое мудрое из вещей
- 9. Вычеркните лишнее имя...**
- а) Фалес
 - б) Анаксимандр
 - в) Гераклит
 - г) Анаксимен

10. Кто автор определения «человек – политическое животное»?

- а) Сократ
- б) Платон
- в) Аристотель
- г) Эпикур

Вариант 2.

1. «Познай самого себя». Какой философ сделал это девизом своей школы?

- а) Фалес
- б) Сократ
- в) Пифагор
- г) Аристотель²

2. Кто из названных философов впервые ставит проблему человека в центр интересов?

- а) Фалес
- б) Гераклит
- в) Сократ
- г) Платон

3. Кому принадлежит идея познания как припоминания (анамнесис)?

- а) Демокриту
- б) Гераклиту
- в) Пифагору
- г) Платону

4. Античный философ, создавший логику как науку...

- а) Платон
- б) Сократ
- в) Парменид
- г) Аристотель

5. Христианское понимание смысла жизни заключается в ...

- а) материальном обогащении
- б) спасении
- в) преобразовании мира
- г) накоплении знаний

6. IX – XIV вв. средневековой европейской философии называют этапом ...

- а) апологетики
- б) схоластики
- в) патристики
- г) софистики

7. В основе философии Дж. Бруно лежит ...

- а) натурализм
- б) гедонизм
- в) пантеизм
- г) деизм

8. Автор работы «Государь»...

- а) Томас Мор
- б) Эразм Роттердамский
- в) Никколо Макиавелли
- г) Томмазо Кампанелла

9. Автор знаменитой «Исповеди», великий христианский мыслитель ...

- а) Иоанн Росцеллин
- б) Аврелий Августин

- в) Фома Аквинский
- г) Уильям Оккам

10. Идейное течение, появившееся в эпоху Возрождения, называется ...

- а) персонализмом
- б) космизмом
- в) гуманизмом
- г) утилитаризмом

Вариант 3

1. Философские течения, оформившиеся в Новое время, называются ...

- а) материализм – идеализм
- б) диалектика – метафизика
- в) эмпиризм – рационализм

2. Кому из философов Нового времени принадлежит изречение «Мысль, следовательно, существует»?

- а) Ф.Бэкону
- б) Д. Локку
- в) Р. Декарту
- г) Д. Беркли

3. Демокрит считал, что «мнимы боль, горький вкус, жара, холод, цвет, истинны лишь атомы и пустота». Какую теорию Локка предвосхитил Демокрит своим знаменитым высказыванием?

- а) теорию познания
- б) теорию первичных и вторичных качеств;
- в) теорию врожденных идей.

4. «Нет ничего в разуме, чего первоначально не было бы в чувствах». Принципом какой философской позиции является это высказывание Дж. Локка?

- а) рационализма;
- б) сенсуализма;
- в) материализма

5. Автором работы «Левифан» является...

- а) Ф. Бэкон
- б) Б. Спиноза
- в) Т. Гоббс
- г) Дж Беркли

6. Кому принадлежит высказывание «Не плакать, не смеяться, не негодовать, а понимать»?

- а) Т. Гоббсу
- б) Дж. Беркли
- в) Б. Спинозе

7. Автор «Трактата о началах человеческого знания»...

- а) Т. Гоббс
- б) Р. Декарт
- в) Дж. Беркли
- г) Д. Юм

8. Договорная теория происхождения государства разработана ...

- а) Сократом, Платоном, Аристотелем
- б) Дидро, Гельвецием, Гольбахом
- в) Гоббсом, Локком, Руссо
- г) Марксом, Энгельсом, Лениным

9. В качестве подлинно научного метода познания Ф. Бэкон утверждает ...

- а) дедукцию
- б) обобщение
- в) индукцию

10. Заблуждения человеческого ума Ф. Бэкон назвал...

- а) эйдосами
- б) идолами
- в) феноменами

Разделы 2-3. Примеры вопросов к контрольной работе № 2. Контрольная работа содержит 10 вопросов, по 1 баллу за вопрос.

Вариант 1

Понятия бытия и небытия впервые появляются в философии ...

- Гераклита
- Парменида
- Платона

Материалистами были...

- Платон
- Демокрит
- Гегель
- Маркс

Идеалистами были...

- Спиноза
- Платон
- Беркли
- Фома Аквинский

С позиций марксистской философии материя есть...

- субстанция природы
- все, что нас окружает
- комплекс ощущений
- объективная реальность, данная в ощущениях

Что из перечисленного не является материальным?

- свет
- эмоции
- вакуум
- научные законы

Что из перечисленного не является атрибутом материи?

- пространственная протяженность
- движение
- несотворимость и неуничтожимость
- мышление

Какое суждение верно?

- движение абсолютно, а покой относителен
- движение и покой и абсолютны, и относительны в зависимости от системы отсчета
- покой есть частный случай движения

Развитие – это.....

- всякое изменение
- регресс
- прогрессивное изменение
- направленное, необратимое изменение

Три основных закона диалектики сформулировал...

Гераклит
Кант
Гегель
Маркс

С точки зрения Ньютона время – это.....

вечность
форма чувственного созерцания
абсолютная, не зависящая материи длительность
форма бытия движущейся материи

Вариант 2

Какой из этих атрибутов является атрибутом сознания...

пространственная протяженность
масса
мышление
неуничтожимость

Сознание считается материальным в концепциях:

вульгарного материализма
марксизма
идеализма

Кто сделал бессознательное предметом анализа:

Кант
Ницше
Фрейд

Сомнение в возможности человека получить истинные знания высказывали...

идеалисты
скептики
агностики

Какую позицию выражает гносеологический материализм?

мышление тождественно бытию
познание есть самопознание духа
познание есть отражение бытия (материи)

Отражение какого-либо одного свойства предмета есть...

восприятие
понятие
ощущение

К какому виду относится умозаключение, в котором степень общности посылок больше степени общности вывода:

индуктивное
дедуктивное
традуктивное

Корреспондентская теория истины утверждает, что истина – это.....

согласие по поводу знания
вера
знание, соответствующее реальности
знание, приносящее практическую пользу

Какой концепции истины отвечает высказывание Платона: «...тот, кто говорит о вещах в соответствии с тем, каковы они есть, говорит истину, тот же, кто говорит о них иначе, - лжет...»:

классической
прагматической
конвенционалистской

Что из перечисленного не является формой научного знания....

эмпирические факты
законы
гипотезы и теории
обыденный опыт

Разделы 4-5. Примеры вопросов к контрольной работе № 3. Контрольная работа содержит 4 вопроса, по 5 баллов за вопрос.

1. Аристотель писал, что человек – это политическое животное. Исчерпывается ли сущность человека таким определением?
2. Разделены ли по времени антропогенез и социогенез?
3. Ницше писал, что человек произошел от больной обезьяны. Что имел в виду Ницше?
4. Как назвал современного человека Герберт Маркузе в одноименном трактате? Что он имел в виду?
5. Что означает феномен «массового человека» в современной философии и культуре?
6. Итальянский врач Чезаре Ломброзо считал, что преступники обладают врожденными анатомо-физиологическими предопределенностями. О каких предопределенностях будущих преступников писал Ломброзо и какую концепцию в трактовке человека он представлял?
7. Основоположник теории утилитаризма в этике Иеремия Бентам считал, что фундаментальный вопрос нравственности прост: приносит ли мне какой-то поступок удовольствие. Прокомментируйте это мнение.
8. Согласно распространенной трактовке утилитаризма, лучше быть счастливой свиньей, чем несчастливым философом. Вызывает у вас такая мысль протест? Если – да, то почему?
9. А. Эйнштейн писал: «Только нравственность в наших поступках придает красоту и достоинство нашей жизни». Какой этической концепции соответствует такая позиция?
10. Означает ли факт частого нарушения правил и канонов этики, что эти правила не являются истинными?
11. Как вы понимаете афоризм Пифагора: «Не гоняйся за счастьем, оно всегда в тебе самом»?
12. Способность человека думать о своей смерти – это признак малодушия или смелости?
13. Что такое аксиология?
14. Каковы представления о ценностях в античности? В христианстве?
15. Каков вклад Канта в учение о ценностях?
16. Русский религиозный философ, священник Павел Флоренский писал: «Лицо меняется, лик – нет». Как вы понимаете это высказывание?
17. Как вы понимаете слова Ж.- П. Сартра «Человек есть проект самого себя»?
18. Есть ли основания считать, что появление человека неразрывно связано с развитием жизни на Земле?
19. Что означает выражение «личностью не рождаются, личностью становятся»?
20. Когда возникла философская антропология как самостоятельная отрасль знания? Назовите основоположников философской антропологии.
21. Назовите основные видовые признаки человека. Меняются ли они в ходе эволюции?
22. Какие еще факторы, кроме труда, имели важнейшее значение в становлении человека и общества?
23. Какие концепции в философии и науке являются характерными для биологизаторства и социологизаторства?

24. Что означает принцип свободы совести? Как он представлен в Конституции Российской Федерации?
25. В чем отличие природы и общества? Назовите основные отличительные признаки.
26. Возможна ли наука об обществе?
27. Как соотносятся друг с другом человек и общество?
28. Чем отличаются всеобщая история человечества и философия истории?
29. Какую концепцию истории выразил греческий драматург Софокл: «Нынче горе, завтра счастье – как Медведицы небесной круговорота извечный ход»?
30. Почему немецкий культуролог Оствальд Шпенглер назвал западно-европейскую культуру фаустовской?
31. Какая идея объединяет культурологическую концепцию истории О. Шпенглера и цивилизационную концепцию А. Тойнби?
32. Гегель внес в формулу прогресса свободу. Как понимал свободу Гегель?
33. Одна из работ социолога Питирима Сорокина называется «Социологический прогресс и принцип счастья». Можно ли счастье вносить в формулу прогресса?
34. Назовите основные признаки информационного общества?
35. Какие проблемы современности являются глобальными?
36. Каковы основные признаки государства?
37. В чем отличие понятий «государство» и «гражданское общество»?
38. Можно ли устранить государство? И если нет – обязаны ли мы ему подчиняться?
39. Возможно ли гражданское общество без правового государства?
40. Что такое толерантность? Вы считаете себя толерантным человеком? Это природное качество или его можно воспитать?
41. Может ли либеральная демократия выжить в современном мире?
42. Каковы особенности политики в информационном обществе?
43. Охарактеризуйте теорию круговорота локальных, замкнутых цивилизаций английского историка Арнольда Тойнби. Чем она отличается от других теорий исторического круговорота?
44. Разделял ли прогрессистскую трактовку истории немецкий философ Карл Ясперс? В чем он видит смысл и назначение истории?
45. Какие ловушки и проблемы подстерегают нас в информационном обществе?
46. Можно ли определить политику как форму взаимодействия между теми, кто управляет, и теми, кем управляют?
47. Французский социалист, теоретик анархизма П.Ж. Прудон считал, что причинами насилия и социального хаоса являются не индивиды и не группы индивидов, а само государство. Были ли у него основания так считать?
48. Как соотносятся власть и нравственность? Можно ли говорить об их взаимодействии?
49. Назовите основные признаки демократии. Развитая юридическая система является сама по себе признаком демократии?
50. Охарактеризуйте особенности связи политики и экономики в современном обществе.

8.3. Вопросы для итогового контроля освоения дисциплины (1 семестр – экзамен)

Билет включает контрольные вопросы по разделам 1-5 рабочей программы дисциплины и включает 2 вопроса.

Вопрос 1 – 20 баллов, вопрос 2 – 20 баллов.

1. Происхождение философии. Источники философии и понятие префилософии.
2. Предмет философии, его специфика. Основные вопросы философии.
3. Понятие мировоззрения и его структура. Соотношение философии и мировоззрения.
4. Философия и: наука, политика, искусство, религия.

5. Античная философия: милетская школа, Гераклит.
6. Античная философия: элеаты (Парменид, Зенон).
7. Античная философия: Пифагор и его школа.
8. Античная атомистика, ее значение для науки.
9. Философия софистов. Сократ.
10. Объективный идеализм Платона.
11. Философия Аристотеля.
12. Эллинистически-римская философия.
13. Основные этапы и проблемы философии Средних веков.
14. Основные проблемы философии эпохи Возрождения.
15. Эмпиризм и рационализм в философии Нового времени: Ф. Бэкон и Р. Декарт.
- 16.. Учение о субстанции: Декарт, Спиноза.
17. Сенсуализм Дж. Локка.
- 18.. Субъективный идеализм Дж. Беркли и Д. Юма.
19. Социально-политическая философия Нового времени. Концепции государства, права, демократии.
20. Г.-В. Лейбниц и идеология Просвещения.
21. Проблемы гносеологии, этики и эстетики в философии И. Канта. Диалектика Канта.
22. Философия И.Г. Фихте.
23. Натурфилософия Шеллинга.
24. Система и метод в философии Гегеля.
25. Антропологический материализм Л. Фейербаха.
26. Спор западников и славянофилов и его историческое значение.
27. Русский религиозный идеализм. В.С. Соловьев.
28. Русский космизм.
29. Принципы марксистской философии.
30. Иррационалистические школы в философии конца XIX– начала XX вв.
31. Экзистенциализм.
32. Фрейдизм и неопрейдизм.
33. Позитивизм и его эволюция.
34. Основные проблемы философии постмодернизма.
35. Религиозная философия XX века.
36. Философский смысл проблемы бытия. Бытие и небытие.
37. Понятие субстанции и материи в современной науке и философии.
38. Основные философские направления: материализм и идеализм.
39. Взаимосвязь материи и движения. Движение и покой.
40. Формы движения материи и их взаимосвязь.
41. Движение и развитие. Диалектика как теория развития.
42. Детерминизм и индетерминизм в философии и науке. Вероятностная картина мира.
- 43.. Концепции пространства и времени в истории философии и науки.
44. Принцип глобального эволюционизма в современной научной картине мира.
45. Социальные и культурные основания формирования сознания. Роль труда в происхождении сознания.
46. Сознание и язык. Функции языка в обществе.
47. Материальное и идеальное. Мозг и сознание.
48. Структура сознания. Сознание и бессознательное.
49. Сознание и самосознание. Образ «Я».
50. Проблема познания в истории философии: скептицизм, агностицизм, сенсуализм, рационализм.
51. Структура познания: диалектика чувственного и рационального. Эмпирическое и теоретическое
52. Основные концепции истины. Диалектика истины.

53. Структура научного знания; его методы и формы. Критерии научности.
54. Философские проблемы антропосоциогенеза.
55. Человек как предмет философского анализа в истории философии.
56. Проблема биологического и социального в человеке. Современная социобиология.
57. Человек, индивид, личность. Свобода и ответственность личности.
58. Место и роль эстетических, нравственных и религиозных ценностей в жизни человека.
59. Смысл жизни. Жизнь, смерть, бессмертие.
60. Природа и общество. Географический детерминизм, его истоки и эволюция.
61. Необходимость и свобода в историческом процессе. Роль личности в истории.
62. Циклические концепции исторического процесса (О. Шпенглер, Н. Я. Данилевский, А. Тойнби, Л. Н. Гумилев и др.).
63. Прогрессистская модель развития общества. Критерии и формулы прогресса.
64. Марксистская модель общества и истории.
65. Технологический детерминизм. Теория информационного общества.
66. Глобальные проблемы современности.
67. Социальная система общества. Социальные общности и группы.
68. Учение о государстве. Политика и власть. Государство и партии.
69. Гражданское общество и правовое государство.
70. Проблема толерантности в современном обществе.

8.4. Структура и примеры билетов для экзамена (2 семестр)

Экзамен по дисциплине «Философия» проводится в 1 семестре и включает контрольные вопросы по разделам 1-5 рабочей программы дисциплины. Билет для экзамена состоит из 2 вопросов, относящихся к указанным разделам.

Пример билета

<p>«Утверждаю» зав. кафедрой философии Н.М. Черемных (Подпись) (И. О. Фамилия) «_31_»_05_2023_г.</p>	Министерство науки и высшего образования РФ
	Российский химико-технологический университет имени Д.И. Менделеева
	Кафедра философии
	Код и наименование направления подготовки: 18.03.01 – Химическая технология
	Наименование дисциплины: Философия
Билет № 1	
Происхождение философии. Источники философии и понятие предфилософии. Философский смысл проблемы бытия. Бытие и небытие.	

Фонд оценочных средств приведен в виде отдельного документа, являющегося неотъемлемой частью основной образовательной программы.

9. УЧЕБНО-МЕТОДИЧЕСКОЕ ОБЕСПЕЧЕНИЕ ДИСЦИПЛИНЫ.

9.1. Рекомендуемая литература.

А. Основная литература

1. Черемных Н.М., Мартиросян А.А., Корпачев П.А. Философия для технических вузов. Методическое пособие. М.: РХТУ им. Д.И. Менделеева, 2023. 76 с.
2. Алейник Р.М., Клишина С.А., Корпачев П.А., Панин С.А. Философия истории и общества. Учебно-методическое пособие. М.: РХТУ им. Д.И. Менделеева, 2017. 44.с.

3. Алейник Р.М., Алиева К.М., Клишина С.А., Корпачев П.А., Мартиросян А.А., Панин С.А., Черемных Н.М. История философии. Учебное пособие для студентов. М.: РХТУ им. Д.И. Менделеева, 2018. 280 с.

Б. Дополнительная литература

1. Алиева К.М., Клишина С.А., Черемных Н.М. Философская онтология: учение о бытии. Учебно-методическое пособие. М., РХТУ им Д.И. Менделеева, 2014. 60 с.
2. Алейник Р.М. Проблема человека в философии. Проблема ценностей в философии. Учебное пособие. РХТУ им. Д.И. Менделеева, 2015. 63 с.
3. Алейник Р.М. Современная западная философия (вторая половина XX в.). Учебное пособие. М., РХТУ им Д.И. Менделеева, 2002. 100 с.
4. Голубинцев В.О., Данцев А.А., Любченко В.С. Философия для технических вузов. Ростов н/Д., 2010. 503 с.
5. Клишина С.А., Панин С.А., Корпачев П.А. Философия, её предмет и функции. Учебно-методическое пособие. М.: РХТУ им. Д.И. Менделеева, 2016. 48 с.
6. Мартиросян А.А., Панин С.А. Философские проблемы сознания и познания. Учебно-методическое пособие. М.: РХТУ им. Д.И. Менделеева, 2015. 64 с.
7. Черемных Н.М., Алейник Р.М., Клишина С.А., Панин С.А. Философия. Учебно-методическое пособие. М.: РХТУ им. Д.И. Менделеева, 2016. 88 с.

9.2. Рекомендуемые источники научной информации

Электронная библиотека «Гумер» — философия

http://www.gumer.info/bogoslov_Buks/Philos/index_philos.php.

Визуальный словарь, раздел «Философия»

<http://vslovar.ru/fil>

Для каждого слова строится его понятийное окружение, позволяющее как с первого взгляда понять смысл этого слова через определяющие термины, так и быстро перейти на определяющее слово, смысл которого требуется узнать.

Все о философии

<http://www.filosofa.net>

Сайт, посвященный философии, в разделах которого можно найти огромное количество нужной и интересной информации. Такие разделы, как история философии, философия стран, философия религии, философия истории, политическая философия помогут в подготовке к самым разным работам по философии.

История философии. Энциклопедия

<http://velikanov.ru/philosophy>

Интернет-версия энциклопедии. Издание включает в себя более семисот статей, посвященных ключевым понятиям, традициям, персоналиям и текстам, определившим собою как философский канон, так и современные направления философской мысли.

Национальная философская энциклопедия

<http://terme.ru>

Ресурс включает в себя нескольких десятков энциклопедий, глоссариев, справочников и словарей. По ним можно осуществлять поиск интересующего понятия, термина, темы и т.д. Проект включает в себя 75 словарей, в которых можно найти более 35000 определений. Включает в себя такие разделы как: «Философские словари и энциклопедии»; «Термины по истории философии»; «Культурологические словари» и др.

Философия

<http://www.fillek.ru>

Сайт, посвященный философии. Охватывает огромный период зарождения и развития

философии: от философии Древней Индии и Китая до наших дней. Информация группируется по разделам. В тексте электронных статей есть ссылки на источники.

Философия: студенту, аспиранту, философу

<http://philosoff.ru>

На страницах сайта публикуются статьи и лекции по истории и современному развитию философской науки. На страницах сайта вы найдете информацию библиотечного характера, статьи и лекции по философии, а также подборки ответов на экзаменационные вопросы для технических и гуманитарных ВУЗов, материалы для подготовки к вступительным экзаменам в аспирантуру и вопросы кандидатского минимума по философии, концептуальные подборки статей о современной и классической философии.

словарей. По ним можно осуществлять поиск интересующего понятия, термина, темы и т.д. Проект включает в себя 75 словарей, в которых можно найти более 35000 определений. Включает в себя такие разделы как: «Философские словари и энциклопедии»; «Термины по истории философии»; «Культурологические словари» и др.

Online школа «Ступени»: Философия. Тесты

<http://diplom-dissertacia.ru/school/index.htm>

Тесты по истории философии (начиная с древневосточных школ и вплоть до философских течений начала XX века) и основному курсу философии. Предназначенные в качестве основы для проверки и самопроверки усвоения вузовского учебного курса.

Растрепанный блокнот

<http://netnotes.narod.ru/texts/t9.html>

Философские цитаты из нефилософских художественных произведений.

Научные журналы:

«Вопросы философии» ISSN 0042-8744

«Философские науки» ISSN 0235-1188

«Философские исследования» ISSN 0869-6ПХ

9.3. Средства обеспечения освоения дисциплины

Для реализации учебной программы подготовлены следующие средства обеспечения освоения дисциплины:

- видео- и тексты лекций, размещенных на платформе Moodle (общее число лекций 15);
- банк контрольных заданий для текущего контроля освоения дисциплины по каждой теме (общее число заданий 100);
- банк тестовых заданий для текущего контроля освоения дисциплины по каждой теме (общее число заданий 150);

10. ПЕРЕЧЕНЬ ИНФОРМАЦИОННЫХ ТЕХНОЛОГИЙ, ИСПОЛЬЗУЕМЫХ В ОБРАЗОВАТЕЛЬНОМ ПРОЦЕССЕ

Информационную поддержку изучения дисциплины осуществляет Информационно-библиотечный центр (ИБЦ) РХТУ им. Д.И. Менделеева, который обеспечивает обучающихся основной учебной, учебно-методической и научной литературой, необходимой для организации образовательного процесса по дисциплине. Общий объем многоотраслевого фонда ИБЦ на 01.01.2023 составляет 1 727 628 экз.

Фонд ИБЦ располагает учебной, учебно-методической и научно-технической литературой в форме печатных и электронных изданий, а также включает официальные, справочно-библиографические, специализированные отечественные и зарубежные периодические и информационные издания. ИБЦ обеспечивает доступ к профессиональным базам данных, информационным, справочным и поисковым системам.

Каждый обучающийся обеспечен свободным доступом из любой точки, в которой имеется доступ к сети Интернет и к электронно-библиотечной системе (ЭБС) Университета, которая содержит различные издания по основным изучаемым дисциплинам и сформирована по согласованию с правообладателями учебной и учебно-методической литературы.

Для более полного и оперативного справочно-библиографического и информационного обслуживания в ИБЦ реализована технология Электронной доставки документов.

11. МАТЕРИАЛЬНО-ТЕХНИЧЕСКОЕ ОБЕСПЕЧЕНИЕ ДИСЦИПЛИНЫ

В соответствии с учебным планом занятия по дисциплине «Философия» проводятся в форме лекций, практических занятий и самостоятельной работы студента.

Если необходима наглядная демонстрация каких-либо материалов, то для практических занятий используется аудитория 431 (кабинет гуманитарных знаний), оборудованная электронными средствами демонстрации (компьютер со средствами звуковоспроизведения, проектор, экран) и учебной мебелью.

Для освоения дисциплины используются следующие печатные и электронные информационные ресурсы:

- учебники и учебные пособия по основным разделам курса;
- учебно-методические разработки кафедры в печатном и электронном виде;
- электронные презентации к разделам лекционных курсов.

11.1. Печатные и электронные образовательные и информационные ресурсы:

№	Электронный ресурс	Реквизиты договора (номер, дата заключения, срок действия), ссылка на сайт ЭБС, сумма договора, количество ключей	Характеристика библиотечного фонда, доступ к которому предоставляется договором
1	Электронно-библиотечная система (ЭБС) «ЛАНЬ»	<p>Принадлежность – сторонняя</p> <p>Реквизиты договора – ООО «Издательство «Лань»</p> <p>Реквизиты договора – Договор № 33.03-Р-3.1-5182/2022 от 26.09.2022 г.</p> <p>Сумма договора – 569396-06</p> <p>С 26.09.2022 г. по 25.09.2023 г.</p> <p>Ссылка на сайт ЭБС – http://e.lanbook.com</p>	<p>«Химия» - изд-ва Лаборатория знаний, «Химия»-КНИТУ (Казанский национальный исследовательский технологический университет), «Химия» - изд-ва ФИЗМАТЛИТ», «Информатика»-Национальный Открытый Университет «ИНТУИТ», а также отдельные издания из коллекций других издательств в соответствии с Договором.</p>

		<p>Количество ключей - доступ для зарегистрированных пользователей РХТУ с любого компьютера. Удаленный доступ после персональной регистрации на сайте ЭБС.</p>	
2	<p>Электронно - библиотечная система ИБЦ РХТУ им. Д.И. Менделеева (на базе АИБС «Ирбис»)</p>	<p>Принадлежность – собственная РХТУ.</p> <p>Ссылка на сайт ЭБС – http://lib.muctr.ru/</p> <p>Доступ для пользователей РХТУ с любого компьютера</p>	<p>Электронные версии учебных и научных изданий авторов РХТУ по всем ООП.</p>
3	<p>Научно-электронная библиотека «eLibrary.ru»</p>	<p>Принадлежность – сторонняя</p> <p>Реквизиты договора – ООО Научная электронная библиотека, Договор № SU-364/2023/33.03-Л-3.1-5800/2022 от 03.02.2023 г. Сумма договора 592 010 С 03.02.2023 г. по 31.12.2023 г.</p> <p>Ссылка на сайт – http://elibrary.ru</p> <p>Количество ключей – доступ для пользователей РХТУ по IP-адресам неограничен. Удаленный доступ после персональной регистрации на сайте НЭБ.</p>	<p>Научная электронная библиотека eLIBRARY.RU – это крупнейший российский информационно-аналитический портал в области науки, технологии, медицины и образования, содержащий рефераты и полные тексты более 29 млн научных статей и публикаций, в том числе электронные версии более 5600 российских научно-технических журналов.</p>
8	<p>Электронно-библиотечная система «ZNANIUM.COM»</p>	<p>Принадлежность – сторонняя ООО «ЗНАНИУМ»</p> <p>Договор № эбс/33.02-Р-3.1-6158/2023 от 24.04.2023 г. Сумма договора 351 500 С 24.04.2023 г. по 23.04.2024 г.</p>	<p>Коллекция изданий учебников и учебных пособий по различным отраслям знаний для всех уровней профессионального образования.</p>

	Ссылка на сайт – https://znanium.com/ Количество ключей - доступ для зарегистрированных пользователей РХТУ с любого компьютера. Удаленный доступ после персональной регистрации на сайте ЭБС	
--	--	--

11.2. Перечень лицензионного программного обеспечения:

№ п/п	Наименование программного продукта	Реквизиты договора поставки	Срок окончания действия лицензии	Примечание	Возможность дистанц. использ-я
1	Microsoft Office Standard 2013	Контракт № 62-64ЭА/2013 от 02.12.2013	бессрочная	Лицензия на ПО, принимающее участие в образовательных процессах.	нет
2	Microsoft Office Professional Plus 2019 В составе: Word Excel Power Point Outlook OneNote Access Publisher InfoPath	Контракт № 28-35ЭА/2020 от 26.05.2020	12 месяцев (ежегодное продление подписки с правом перехода на обновлённую версию продукта)	Лицензия на ПО, принимающее участие в образовательных процессах.	нет

12. ТРЕБОВАНИЯ К ОЦЕНКЕ КАЧЕСТВА ОСВОЕНИЯ ПРОГРАММ

Наименование разделов	Основные показатели оценки	Формы и методы контроля и оценки
Раздел 1. История философии	знает: основное содержание главных философских школ и направлений, представителей этих школ, связь и различие их философских идей, связь историко-философских концепций с современными проблемами индивидуальной и общественной жизни; умеет: грамотно вести	Оценка за контрольную работу № 1 (10 баллов) Оценка за экзамен

	<p>дискуссию, анализировать особенности межкультурного взаимодействия, обусловленные различием этических, религиозных и ценностных систем, опираясь на наработанный в истории философии материал;</p> <p>владеет: представлениями о философии как науке и системе ценностей, ее месте в системе гуманитарного знания; основами философского мышления</p>	
Раздел 2. Философские концепции бытия	<p>знает: основное содержание главных философских школ и направлений, представителей этих школ, связь и различие их философских идей, связь историко-философских концепций с современными проблемами индивидуальной и общественной жизни;</p> <p>умеет: понимать и анализировать мировоззренческие, социальные и индивидуальные проблемы современной жизни;</p> <p>владеет: представлениями о философии как науке и системе ценностей, ее месте в системе гуманитарного знания; основами философского мышления; категориальным аппаратом изучаемой дисциплины, философскими методами анализа различных проблем, навыками философской культуры для выработки системного, целостного взгляда на действительность и место химии и химической технологии в целостной картине мира.</p>	
Раздел 3. Философские проблемы сознания и познания	<p>знает: основное содержание главных философских школ и направлений, представителей этих школ, связь и различие их философских идей, связь историко-философских концепций с современными проблемами индивидуальной и общественной жизни;</p> <p>умеет: понимать и анализировать мировоззренческие, социальные и индивидуальные</p>	<p>Оценка за контрольную работу № 2 (по разделам 2-3) (10 баллов)</p> <p>Оценка за экзамен</p>

	<p>проблемы современной жизни;</p> <p>владеет: представлениями о философии как науке и системе ценностей, ее месте в системе гуманитарного знания; основами философского мышления; категориальным аппаратом изучаемой дисциплины, философскими методами анализа различных проблем, навыками философской культуры для выработки системного, целостного взгляда на действительность и место химии и химической технологии в целостной картине мира.</p>	
Раздел 4. Философские проблемы человека	<p>знает: основное содержание главных философских школ и направлений, представителей этих школ, связь и различие их философских идей, связь историко-философских концепций с современными проблемами индивидуальной и общественной жизни;</p> <p>умеет: понимать и анализировать мировоззренческие, социальные и индивидуальные проблемы современной жизни; грамотно вести дискуссию, анализировать особенности межкультурного взаимодействия, обусловленные различием этических, религиозных и ценностных систем, опираясь на наработанный в истории философии материал; применять полученные философские знания к решению профессиональных задач;</p> <p>владеет: представлениями о философии как науке и системе ценностей, ее месте в системе гуманитарного знания; основами философского мышления; категориальным аппаратом изучаемой дисциплины, философскими методами анализа различных проблем, навыками философской культуры для выработки системного, целостного взгляда на действительность.</p>	<p>Оценка за контрольную работу № 3 (по разделам 4) (20 баллов)</p> <p>Оценка за экзамен</p>
Раздел 5. Философия	знает: основное содержание	

<p>истории и общества</p>	<p>главных философских школ и направлений, представителей этих школ, связь и различие их философских идей, связь историко-философских концепций с современными проблемами индивидуальной и общественной жизни;</p> <p>умеет: понимать и анализировать мировоззренческие, социальные и индивидуальные проблемы современной жизни; грамотно вести дискуссию, анализировать особенности межкультурного взаимодействия, обусловленные различием этических, религиозных и ценностных систем, опираясь на наработанный в истории философии материал; применять полученные философские знания к решению профессиональных задач;</p> <p>владеет: представлениями о философии как науке и системе ценностей, ее месте в системе гуманитарного знания; основами философского мышления; категориальным аппаратом изучаемой дисциплины, философскими методами анализа различных проблем, навыками философской культуры для выработки системного, целостного взгляда на действительность.</p>	<p>Оценка за реферат (20 баллов)</p> <p>Оценка за экзамен</p>
---------------------------	--	---

13. ОСОБЕННОСТИ ОРГАНИЗАЦИИ ОБРАЗОВАТЕЛЬНОГО ПРОЦЕССА ДЛЯ ИНВАЛИДОВ И ЛИЦ С ОГРАНИЧЕННЫМИ ВОЗМОЖНОСТЯМИ ЗДОРОВЬЯ

Обучение инвалидов и лиц с ограниченными возможностями здоровья осуществляется в соответствии с:

- Порядком организации и осуществления образовательной деятельности по образовательным программам высшего образования – программам бакалавриата, программам специалитета, программам магистратуры (Приказ Министерства науки и высшего образования Российской Федерации от 06.04.2021 № 245);
- Положением о порядке организации и осуществления образовательной деятельности по образовательным программам высшего образования – программам бакалавриата, программам специалитета, программам магистратуры федерального государственного бюджетного образовательного учреждения высшего образования «Российский химико-технологический

университет имени Д.И. Менделеева», принятым решением Ученого совета РХТУ им. Д.И. Менделеева от 28.12.2022, протокол № 5;

- Методическими рекомендациями по организации образовательного процесса для обучения инвалидов и лиц с ограниченными возможностями здоровья в образовательных организациях высшего образования, в том числе оснащенности образовательного процесса (утверждены заместителем Министра образования и науки РФ А.А. Климовым от 08.04.2014 № АК-44/05вн).

**Дополнения и изменения к рабочей программе дисциплины
«Философия»
основной образовательной программы
18.05.01 – «Химическая технология энергонасыщенных материалов и
изделий»
Форма обучения – очная**

Номер изменения/дополнения	Содержание дополнения/изменения	Основание внесения дополнения/изменения
		Протокол заседания Ученого совета №__ от «__»_____20__
		Протокол заседания Ученого совета №__ от «__»_____20__
		Протокол заседания Ученого совета №__ от «__»_____20__

Министерство науки и высшего образования Российской Федерации
Федеральное государственное бюджетное образовательное учреждение
высшего образования
«Российский химико-технологический университет
имени Д.И. Менделеева»

«УТВЕРЖДАЮ»



Проректор по учебной работе

Ф.А. Колоколов

« 18 » 06 2023 г.

РАБОЧАЯ ПРОГРАММА ДИСЦИПЛИНЫ

«Химическая технология бризантных энергонасыщенных соединений»

Специальность 18.05.01 Химическая технология энергонасыщенных
материалов и изделий

Специализация – «Химическая технология органических соединений азота»

Квалификация «Инженер»

РАССМОТРЕНО И ОДОБРЕНО
на заседании Методической комиссии
РХТУ им. Д.И. Менделеева

« 19 » июня 2023 г.,

Протокол № 19

Председатель  Н.А. Макаров

Москва 2023 г.

Программа составлена:

к.х.н., доцентом кафедры «Химической технологии органических соединений азота»

Юдиным Н.В.

Программа рассмотрена и одобрена на заседании кафедры Химической технологии органических соединений азота « 24 » апреля 2023 г., протокол № 18.

СОДЕРЖАНИЕ

1. ЦЕЛИ И ЗАДАЧИ ДИСЦИПЛИНЫ	4
2. ТРЕБОВАНИЯ К РЕЗУЛЬТАТАМ ОСВОЕНИЯ ДИСЦИПЛИНЫ.....	4
3. ОБЪЕМ ДИСЦИПЛИНЫ И ВИДЫ УЧЕБНОЙ РАБОТЫ	9
4. СОДЕРЖАНИЕ ДИСЦИПЛИНЫ	10
4.1. Разделы дисциплины и виды занятий	10
4.2. Содержание разделов дисциплины.....	11
5. СООТВЕТСТВИЕ СОДЕРЖАНИЯ ТРЕБОВАНИЯМ К РЕЗУЛЬТАТАМ ОСВОЕНИЯ ДИСЦИПЛИНЫ	13
6. ПРАКТИЧЕСКИЕ И ЛАБОРАТОРНЫЕ ЗАНЯТИЯ	17
6.1. Практические занятия	17
6.2. Лабораторные работы	18
7. САМОСТОЯТЕЛЬНАЯ РАБОТА	19
8. ПРИМЕРЫ ОЦЕНОЧНЫХ СРЕДСТВА ДЛЯ КОНТРОЛЯ ОСВОЕНИЯ ДИСЦИПЛИНЫ	19
8.1. Оценочные средства текущего освоения разделов дисциплины.....	19
8.1.1. Темы контрольных опросов и контрольных работ	19
8.1.2. Перечень вопросов и задач для контрольных работ	20
8.1.3. Примеры контрольных работ	29
8.1.4. Перечень вопросов для защиты лабораторных работ	30
8.1.5. Темы рефератов.....	36
8.2. Оценочные средства для итогового контроля освоения разделов дисциплины	38
8.2.1. Вопросы для итогового контроля освоения теоретических разделов дисциплины.....	38
8.2.2. Структура и пример экзаменационных билетов.....	42
9. УЧЕБНО-МЕТОДИЧЕСКОЕ ОБЕСПЕЧЕНИЕ ДИСЦИПЛИНЫ	43
9.1. Рекомендуемая литература	43
9.2. Рекомендуемые источники научно-технической информации	44
9.3. Средства обеспечения освоения дисциплины	44
10. ПЕРЕЧЕНЬ ИНФОРМАЦИОННЫХ ТЕХНОЛОГИЙ, ИСПОЛЬЗУЕМЫХ В ОБРАЗОВАТЕЛЬНОМ ПРОЦЕССЕ.....	44
11. МАТЕРИАЛЬНО-ТЕХНИЧЕСКОЕ ОБЕСПЕЧЕНИЕ ДИСЦИПЛИНЫ	46
11.1. Оборудование, необходимое в образовательном процессе.....	46
11.2. Учебно-наглядные пособия	47
11.3. Компьютеры, информационно-телекоммуникационные сети, аппаратно- программные и аудиовизуальные средства:	47
11.4. Печатные и электронные образовательные и информационные ресурсы:	47
11.5. Перечень лицензионного программного обеспечения	47
12. ТРЕБОВАНИЯ К ОЦЕНКЕ КАЧЕСТВА ОСВОЕНИЯ ПРОГРАММ	48
13. ОСОБЕННОСТИ ОРГАНИЗАЦИИ ОБРАЗОВАТЕЛЬНОГО ПРОЦЕССА ДЛЯ ИНВАЛИДОВ И ЛИЦ С ОГРАНИЧЕННЫМИ ВОЗМОЖНОСТЯМИ ЗДОРОВЬЯ	51

1. ЦЕЛИ И ЗАДАЧИ ДИСЦИПЛИНЫ

Программа составлена в соответствии с требованиями Федерального государственного образовательного стандарта высшего образования – специалитет по специальности 18.05.01 Химическая технология энергонасыщенных материалов и изделий, специализации №1 «Химическая технология органических соединений азота», рекомендаций Методической комиссии и накопленного опыта преподавания дисциплины кафедрой Химической технологии органических соединений азота РХТУ им. Д.И. Менделеева. Программа рассчитана на изучение дисциплины в течение двух семестров.

Дисциплина «Химическая технология бризантных ЭНС» относится к дисциплинам части, формируемой участниками образовательных отношений (Б1.В.02).

Программа дисциплины предполагает, что обучающиеся имеют теоретическую и практическую подготовку в области общетеоретических дисциплин органической, физической и аналитической химии, физики, процессов и аппаратов химической технологии, общей химической технологии. Знания, полученные при изучении дисциплины, являются основой для последующего выполнения студентами специальных дисциплин «Научно-исследовательский практикум» и выпускной квалификационной работы.

Цель дисциплины «Химическая технология бризантных ЭНС» – научить студентов общим принципам построения технологических процессов производства энергонасыщенных соединений (ЭНС) и их эксплуатации.

Основные задачи дисциплины:

- сформировать четкие представления о возможностях, решаемых задачах, областях применения, аппаратурном и технологическом оформлении и эксплуатации производства энергонасыщенных соединений;
- обучить навыкам проведения работ с использованием энергонасыщенных соединений.

Цели и задачи дисциплины достигаются с помощью ознакомления обучающихся:

1. с общими принципами и подходами к организации технологических процессов производства энергоемких материалов;
2. с принципиальной схемой цеха по получению нитросоединений;
3. с конструкцией, типами и принципами функционирования реакционного узла в производстве нитросоединений;
4. с общим технологическим оформлением процессов нитрования;
5. с технологическими подходами к производству производства ароматических нитросоединений, N-нитраминов, нитроэфиров, ряда малочувствительных ВВ и нитросоединений, используемых в качестве промежуточных продуктов в химической промышленности.

Дисциплина «Химическая технология бризантных ЭНС» преподается в 7 и 8 семестрах. Дисциплина включает лекции, практические занятия и лабораторный практикум. Контроль успеваемости студентов ведется по принятой в университете рейтинговой системе.

Рабочая программа дисциплины может быть частично реализована с применением электронных образовательных технологий и электронного обучения.

2. ТРЕБОВАНИЯ К РЕЗУЛЬТАТАМ ОСВОЕНИЯ ДИСЦИПЛИНЫ

Изучение дисциплины направлено на приобретение следующих **компетенций и индикаторов их достижения:**

Профессиональные компетенции и индикаторы их достижения:

Задача профессиональной деятельности	Объект или область знания	Код и наименование ПК	Код и наименование индикатора достижения ПК	Основание (профессиональный стандарт, анализ опыта) Обобщенные трудовые функции
Тип задач профессиональной деятельности: технологический				
<p>Организация эффективного и безопасного ведения технологических процессов получения энергонасыщенных материалов и изделий; выполнение инженерных расчетов, обеспечивающих проведение существующего технологического процесса или внесения в него необходимых дополнений и изменений; разработка мероприятий по обеспечению требуемого качества продукции, контролю над их выполнением, по предупреждению и устранению случаев нарушения технологического регламента; организация и участие в испытаниях готовой продукции;</p>	<p>Технологические процессы получения энергонасыщенных материалов и изделий; методы и приборы для исследования и оценки эффективности и практической пригодности энергонасыщенных материалов и изделий; оборудование для производства и переработки энергонасыщенных материалов и изделий.</p>	<p>ПК-2 Способен осуществлять технологический процесс в соответствии с регламентом и использовать технические средства для контроля его основных параметров, норм выработки и технологических нормативов расхода сырья, свойств сырья и готовой продукции, проверять техническое состояние оборудования, организовывать его профилактические осмотры; готов к обеспечению требований по техническому</p>	<p>ПК-2.1 Знает порядок организации, планирования и проведения технологического процесса; основные принципы, методы и формы контроля технологического процесса и качества продукции; основные процессы и аппараты химической технологии, методы расчета деталей и узлов машин и аппаратов химической технологии; основные особенности проектирования предприятий по производству энергонасыщенных материалов, принципы выбора схемы производства; основы технического регулирования, меры обеспечения технологической безопасности</p> <p>ПК-2.2 Умеет использовать технические средства для измерения основных параметров технологического процесса, свойств сырья и продукции; оценить и интерпретировать полученные результаты; производить расчеты по основным критериям работоспособности и конструирования оборудования и аппаратов химической</p>	<p>Анализ требований к профессиональным компетенциям, предъявляемых к выпускникам на рынке труда; обобщение отечественного и зарубежного опыта.</p>

Задача профессиональной деятельности	Объект или область знания	Код и наименование ПК	Код и наименование индикатора достижения ПК	Основание (профессиональный стандарт, анализ опыта) Обобщенные трудовые функции
<p>контроль над соблюдением технологической дисциплины, разбор случаев ее нарушения и анализ вызывающих их причин;</p> <p>подготовка и корректировка технологической документации;</p> <p>участие в проведении опытных работ по внедрению новых рецептур, методик, освоению новых стандартов, новых приборов;</p> <p>анализ расхода сырья и материалов, разработка мероприятий по их экономии и энергосбережению;</p> <p>участие в разработке мероприятий по снижению аварийности, травматизма и профессиональной заболеваемости, по механизации и автоматизации процессов.</p>		<p>регулированию, к освоению и эксплуатации нового оборудования, обеспечению технологической безопасности</p>	<p>технологии с учетом требований по техническому регулированию</p> <p>ПК-2.3</p> <p>Владеет современными методами анализа сырья, материалов и качества готовой продукции, навыками осуществлять технологический процесс в соответствии с регламентом; методологией расчета основных параметров технологических процессов; навыками конструирования и проектирования аппаратов и оборудования химической технологии, по выбору технологической схемы производства энергонасыщенных материалов; навыками использования основных инструментов и правил технического регулирования и управления качеством, стандартизации и сертификации продуктов и изделий</p>	

Задача профессиональной деятельности	Объект или область знания	Код и наименование ПК	Код и наименование индикатора достижения ПК	Основание (профессиональный стандарт, анализ опыта) Обобщенные трудовые функции
<p>Организация эффективного и безопасного ведения технологических процессов получения энергонасыщенных материалов и изделий; выполнение инженерных расчетов, обеспечивающих проведение существующего технологического процесса или внесения в него необходимых дополнений и изменений; разработка мероприятий по обеспечению требуемого качества продукции, контролю над их выполнением, по предупреждению и устранению случаев нарушения технологического регламента; организация и участие в испытаниях готовой продукции; контроль над соблюдением технологической</p>	<p>Технологические процессы получения энергонасыщенных материалов и изделий; методы и приборы для исследования и оценки эффективности и практической пригодности энергонасыщенных материалов и изделий; оборудование для производства и переработки энергонасыщенных материалов и изделий.</p>	<p>ПК-5 Способен применять знания по химии и технологии индивидуальных и смесевых взрывчатых материалов их исходных продуктов и отдельных компонентов для управления технологическим процессом, прогнозирования и регулирования основных эксплуатационных свойств, постановки задач по исследованию и проектированию технологии новых взрывчатых материалов и изделий</p>	<p>ПК-5.1 Знает теоретические основы процессов нитрования; исходные продукты, основные методы и технологические процессы получения индивидуальных и смесевых взрывчатых материалов различных классов; основные принципы выбора новых энергонасыщенных соединений и создания технологических процессов их производства; аппаратное оформление процессов получения энергонасыщенных материалов различных классов ПК-5.2 Умеет синтезировать основные энергонасыщенные материалы различных классов; подбирать необходимые исходные продукты, выполнять расчеты основных параметров технологических процессов получения нитросоединений; исследовать основные свойства и прогнозировать потенциальные области применения новых энергонасыщенных материалов различных классов; предлагать рецептуры составов для определённой области применения; прогнозировать пути</p>	<p>Анализ требований к профессиональным компетенциям, предъявляемых к выпускникам на рынке труда; обобщение отечественного и зарубежного опыта.</p>

Задача профессиональной деятельности	Объект или область знания	Код и наименование ПК	Код и наименование индикатора достижения ПК	Основание (профессиональный стандарт, анализ опыта) Обобщенные трудовые функции
<p>дисциплины, разбор случаев ее нарушения и анализ вызывающих их причин;</p> <p>подготовка и корректировка технологической документации;</p> <p>участие в проведении опытных работ по внедрению новых рецептур, методик, освоению новых стандартов, новых приборов;</p> <p>анализ расхода сырья и материалов, разработка мероприятий по их экономии и энергосбережению;</p> <p>участие в разработке мероприятий по снижению аварийности, травматизма и профессиональной заболеваемости, по механизации и автоматизации процессов.</p>			<p>совершенствования технологий получения, снаряжения, применения энергонасыщенных материалов.</p> <p>ПК-5.3</p> <p>Владеет актуальной информацией по организации и объему производства индивидуальных и смесевых взрывчатых материалов, исходных продуктов и компонентов в России и за рубежом; навыками изучения и обобщения информации в области химической технологии индивидуальных и смесевых энергонасыщенных материалов</p>	

В результате изучения дисциплины студент специалитета должен:

Знать:

- основные принципы выбора новых энергонасыщенных соединений и создания технологических процессов их производства;
- теоретические основы процессов нитрования – механизм, кинетику и термодинамику;
- аппаратное оформление процессов получения энергонасыщенных материалов;
- технологические процессы получения основных энергонасыщенных соединений;

Уметь:

- синтезировать и получать основные энергонасыщенные материалы классов нитроароматических соединений, нитраминов, нитроэфиров и гетероциклических соединений
- экспериментально определять основные физические и физико-химические характеристики энергонасыщенных соединений, проводить их анализ химическими и физико-химическими методами;
- выполнять расчеты кислотных смесей, осуществлять выбор основных параметров технологических процессов получения нитросоединений.

Владеть:

- современной информацией по организации и объему производству энергонасыщенных соединений в России и за рубежом;
- навыками экспериментальной работы по получению и исследованию энергонасыщенных соединений.

3. ОБЪЕМ ДИСЦИПЛИНЫ И ВИДЫ УЧЕБНОЙ РАБОТЫ

Виды учебной работы	Всего		7 семестр		8 семестр	
	ЗЕ	Акад. ч.	ЗЕ	Акад. ч.	ЗЕ	Акад. ч.
Общая трудоемкость дисциплины	11	396	3	108	8	288
Контактная работа – аудиторные занятия:	4.45	160	0.9	32	3.55	128
<i>в том числе в форме практической подготовки</i>	<i>2.22</i>	<i>80</i>	-	-	<i>2.22</i>	<i>80</i>
Лекции (Лек)	1.34	48	0.9	32	0.44	16
Практические занятия (ПЗ)	0.44	16	-	-	0.44	16
Лабораторные занятия (Лаб)	2.67	96	-	-	2.67	96
<i>в том числе в форме практической подготовки</i>	<i>2.22</i>	<i>80</i>	-	-	<i>2.22</i>	<i>80</i>
Самостоятельная работа:	4.55	164	1.1	40	3.45	124
Контактная самостоятельная работа		-		-		-
Самостоятельное изучение разделов дисциплины	4.55	164	1.1	40	3.45	124
Экзамен	2	72	1	36	1	36
Контактная работа – промежуточная аттестация	2	0.8	1	0.4	1	0.4
Подготовка к экзамену		71.2		35.6		35.6
Вид контроля:			Экзамен		Экзамен	

Виды учебной работы	Всего		7 семестр		8 семестр	
	ЗЕ	Астр. ч.	ЗЕ	Астр. ч.	ЗЕ	Астр. ч.
Общая трудоемкость дисциплины	11	297	3	81	8	216
Контактная работа – аудиторные занятия:	4.45	120	0.9	24	3.55	96
<i>в том числе в форме практической подготовки</i>	<i>2.22</i>	<i>60</i>	-	-	<i>2.22</i>	<i>60</i>
Лекции (Лек)	1.34	36	0.9	24	0.44	12
Практические занятия (ПЗ)	0.44	12	-	-	0.44	12
Лабораторные занятия (Лаб)	2.67	72	-	-	2.67	72
<i>в том числе в форме практической подготовки</i>	<i>2.22</i>	<i>60</i>	-	-	<i>2.22</i>	<i>60</i>
Самостоятельная работа:	4.55	123	1.1	30	3.45	93
Контактная самостоятельная работа		-		-		-
Самостоятельное изучение разделов дисциплины	4.55	123	1.1	30	3.45	93
Экзамен	2	54	1	27	1	27
Контактная работа – промежуточная аттестация	2	0.6	1	0.3	1	0.3
Подготовка к экзамену		53.4		26.7		26.7
Вид контроля:			Экзамен		Экзамен	

4. СОДЕРЖАНИЕ ДИСЦИПЛИНЫ

4.1. Разделы дисциплины и виды занятий

№ п/п	Раздел дисциплины	Часов						
		Всего	в т.ч. в форме пр. подг.	Лекции	Практ. занятия	Лабораторные работы	в т.ч. в форме пр. подг.	Сам. работа
1	Введение. Химическая технология энергонасыщенных соединений	5		1	-			4
2	Раздел 1. Общие принципы подхода к организации технологических процессов производства энергоемких материалов	9		3	-	-		6
3	Раздел 2. Принципиальная схема цеха по получению нитросоединений.	14		4	-	-		10
4	Раздел 3. Реакционный узел в производстве нитросоединений. Дополнительные главы теории нитрования	26		4	2	-		20

№ п/п	Раздел дисциплины	Часов						
		Всего	в т.ч. в форме пр. подг.	Лекции	Практ. занятия	Лабораторные работы	в т.ч. в форме пр. подг.	Сам. работа
5	Раздел 4. Технологическое оформление процессов нитрования.	29		6	3	-		20
6	Раздел 5. Производство ароматических нитросоединений	29		6	3	-		20
7	Раздел 6. Технология N-нитраминов	53	20	6	2	24	20	21
8	Раздел 7. Технология нитроэфиров	53	20	6	2	24	20	21
9	Раздел 8. Малочувствительные ВВ и составы – основное направление развития ЭМ	53	20	6	2	24	20	21
10	Раздел 9. Технология нитросоединений, используемых в качестве промежуточных продуктов в химической промышленности	53	20	6	2	24	20	21
11	Подготовка к экзамену и промежуточной аттестации	72						
	Всего часов	396	80	48	16	96	80	164

4.2. Содержание разделов дисциплины

Введение. Химическая технология энергонасыщенных соединений - раздел химической технологии, особенности которого обусловлены опасностью получаемых продуктов и реакционных масс, используемых при их производстве.

Раздел 1. Общие принципы подхода к организации технологических процессов производства энергоёмких материалов

Факторы, определяющие целесообразность создания новых и модернизации существующих производств. Выбор и синтез новых соединений, изучение их физических, химических и специальных свойств, определение области использования. Параметры, определяющие эффективность технологии: наличие широкой сырьевой базы, экономическая эффективность, технологическая и экологическая безопасность.

Раздел 2. Принципиальная схема цеха по получению нитросоединений.

Особенности производства нитросоединений с позиций технологической безопасности. Системы приема и хранения сырья, обеспечения производства электроэнергией, теплом, хладагентами, сжатыми газами. Системы регенерации отработанных (азотной, серной и уксусной) кислот и растворителей. Их роль в производстве нитросоединений. Основные стадии процесса. Охрана природы при производстве ВВ. Технологические решения с целью оптимизации расхода реагентов.

Организация кислото- и водооборота. Биологическая очистка сточных вод. Взрывобезопасное оформление систем вентиляции и сбора отходов.

Раздел 3. Реакционный узел в производстве нитросоединений. Дополнительные главы теории нитрования

Системы подготовки компонентов. Методы регулирования и обеспечения равномерности дозирования компонентов в реакторы для многокомпонентных систем. Теплота реакции нитрования и разбавления кислот и их смесей.

Механизм, кинетика и термодинамика процессов нитрования. Нитрование в безводных кислотных смесях: связь скорости нитрования с функциями кислотности (H_0 , H_R , M). π - и σ -Комплексы, конкурирующее нитрование. Роль катион-радикалов в реакциях окислительного и «нормального» нитрования, Ипсо-нитрование: его роль в основных и побочных процессах. Параллельно протекающие реакции при нитровании.

Каталитическое нитрование. Природа твердых катализаторов. Их влияние на скорость процесса и изомерный состав продуктов нитрования.

Раздел 4. Технологическое оформление процессов нитрования.

Нитрование в гомогенных и гетерогенных системах. Использование кинетической и диффузионной моделей для количественного описания лабораторных и промышленных процессов нитрования в гетерогенных системах. Организация потоков при нитровании. Кислотооборот.

Взрывоопасность целевых продуктов, реакционных смесей, возможность возникновения взрыва в вспомогательных системах. Меры, предупреждающие возникновение аварий. Аппаратурное оформление процессов. Конструкции реакторов. Конструкции сепараторов. Химические процессы, протекающие в сепараторе, их учет при оценке опасности процесса. КИП.

Раздел 5. Производство ароматических нитросоединений

Химия нитропроизводных бензола, толуола и других ароматических углеводородов. Химические реакции, протекающие при получении тротила. Кинетика процессов. Реакционная способность изомеров нитротолуолов на стадиях нитрования и очистки. Технология тринитротолуола. Современное технологическое оформление стадии нитрования в России и за рубежом. Перспективные технологические процессы. Стадия очистки: физические и химические методы; технологическое оформление стадии очистки. Сушка тротила, стадии чешуирования и грануляции. Физико-химические основы и аппаратурное оформление процессов. Математическое моделирование процесса нитрования в производстве тринитротолуола.

Химия и технология замещенных бензолов: тринитропроизводные фенола, резорцина, хлорбензола, анилина. Получение прямым нитрованием и косвенными методами. Применение в синтезе термостойких ВВ. Химия и технология нитронафталинов. Термостойкие ВВ.

Раздел 6. Технология N-нитраминов

Химия и технология ароматических нитраминов. Тетрил. Особенности нитрования ароматических аминов в ядро и по атому азота. Технология тетрила. Кинетика, механизм процесса в среде концентрированной серной и разбавленной азотной кислоты. Циклические полинитрамины. Особенности строения и свойства циклических полинитраминов, полиморфизм. Области применения. Кинетика и тепловые эффекты нитролиза уротропина. Технология гексогена. Сравнительная характеристика отечественной и зарубежной технологии гексогена. Получение в среде азотной кислоты и уксусно-азотных кислотных смесей Флегматизация, физико-химические основы и технологическое оформление процесса. Технология октогена. Уксусно-ангидридная технология октогена. Процессы кристаллизации и рекристаллизации, физико-химические основы. Возможности регулирования кристаллической модификации и

гранулометрического состава. Получение октогена через ДАПТ и ТАТ. «Безангидридная» технология. Перспективные процессы.

Раздел 7. Технология нитроэфиров

Строение и реакционная способность О-нитросоединений. Области применения. Методы получения и очистки. Технология тетранитропентаэритрита и нитроглицерина. Особенности аппаратного и технологического оформления. Обеспечение безопасности процесса. Нитроцеллюлоза. Особенности организации процесса нитрования целлюлозы. Современная технология нитроцеллюлозы. Стабилизация.

Раздел 8. Малочувствительные ВВ и составы

Малочувствительные ВВ (МЧВВ) и составы (МЧВС). Ударноволновая чувствительность как основная характеристика этих систем. Три основных направления в разработке МЧВВ и МЧВС: 1) введение новых добавок в существующие ВВ; 2) составы на основе циклических нитраминов с полимерным связующим; 3. новые МЧВВ. Химия и технология 1,3,5-триамино-2,4,6-тринитробензола, 2,2',4,4',6,6'-гексанитростильбена, 3-нитро-1,2,4-триазол-3-она)

Раздел 9. Технология нитросоединений, используемых в качестве промежуточных продуктов в химической промышленности

Технология нитробензола и анилина; динитротолуола и толуилендиамины. Производство толуилен- и метилендиизоцианатов. Основные потребители нитросоединений: производства полимеров, красителей и биологически-активных веществ. Процессы восстановления нитрогруппы: механизм, кинетика, термодинамика. Катализаторы, их состав и структура. Блочные катализаторы.

5. СООТВЕТСТВИЕ СОДЕРЖАНИЯ ТРЕБОВАНИЯМ К РЕЗУЛЬТАТАМ ОСВОЕНИЯ ДИСЦИПЛИНЫ

№	В результате освоения дисциплины студент должен:	Раздел								
		1	2	3	4	5	6	7	8	9
Знать:										
1	- основные принципы выбора новых энергонасыщенных соединений и создания технологических процессов их производства;	+								
2	- теоретические основы процессов нитрования –механизм, кинетику и термодинамику;				+			+	+	+
3	-аппаратурное оформление процессов получения энергонасыщенных материалов;			+	+			+	+	+
4	- технологические процессы получения основных энергонасыщенных соединений;			+	+	+		+	+	+
Уметь:										
5	- синтезировать и получать на непрерывной установке основные энергонасыщенные вещества классов нитроароматических соединений, нитраминов, нитроэфиров и гетероциклических соединений							+	+	+

№	В результате освоения дисциплины студент должен:	Раздел								
		1	2	3	4	5	6	7	8	9
6	- экспериментально определять основные физические и физико-химические характеристики энергонасыщенных соединений, проводить их анализ химическими и физико-химическими методами;			+			+	+	+	+
7	- выполнять расчеты кислотных смесей, основных параметров технологических процессов получения нитросоединений.			+	+			+	+	+
	Владеть:									
8	- современной информацией по организации и объему производству энергонасыщенных соединений в России и за рубежом;	+						+	+	+
9	- навыками экспериментальной работы по получению и исследованию энергонасыщенных соединений	+		+				+	+	+
	В результате освоения дисциплины студент должен приобрести следующие профессиональные компетенции:	Раздел								
		1	2	3	4	5	6	7	8	9
10	<p>ПК-2 Способен осуществлять технологический процесс в соответствии с регламентом и использовать технические средства для контроля его основных параметров, норм выработки и технологических нормативов расхода сырья, свойств сырья и готовой продукции, проверять техническое состояние оборудования, организовывать его профилактические осмотры;</p> <p>ПК-2.1 Знает порядок организации, планирования и проведения технологического процесса; основные принципы, методы и формы контроля технологического процесса и качества продукции; основные процессы и аппараты химической технологии, методы расчета деталей и узлов машин и аппаратов химической технологии; основные особенности проектирования предприятий по производству энергонасыщенных материалов, принципы выбора схемы производства; основы технического регулирования, меры обеспечения технологической безопасности</p>	+	+	+	+	+	+	+	+	+

В результате освоения дисциплины студент должен приобрести следующие профессиональные компетенции:		Раздел								
		1	2	3	4	5	6	7	8	9
готов к обеспечению требований по техническому регулированию, к освоению и эксплуатации нового оборудования, обеспечению технологической безопасности	ПК-2.2 Умеет использовать технические средства для измерения основных параметров технологического процесса, свойств сырья и продукции; оценить и интерпретировать полученные результаты; производить расчеты по основным критериям работоспособности и конструирования оборудования и аппаратов химической технологии с учетом требований по техническому регулированию	+	+	+	+	+	+	+	+	+
	ПК-2.3 Владеет современными методами анализа сырья, материалов и качества готовой продукции, навыками осуществлять технологический процесс в соответствии с регламентом; методологией расчета основных параметров технологических процессов; навыками конструирования и проектирования аппаратов и оборудования химической технологии, по выбору технологической схемы производства энергонасыщенных	+	+	+	+	+	+	+	+	+

В результате освоения дисциплины студент должен приобрести следующие профессиональные компетенции:		Раздел								
		1	2	3	4	5	6	7	8	9
	материалов; навыками использования основных инструментов и правил технического регулирования и управления качеством, стандартизации и сертификации продуктов и изделий									
ПК-5 Готов синтезировать и исследовать физико-химические, взрывчатые свойства индивидуальных и смесевых взрывчатых материалов	ПК-5.1 Знает теоретические основы процессов нитрования; исходные продукты, основные методы и технологические процессы получения индивидуальных и смесевых взрывчатых материалов различных классов; основные принципы выбора новых энергонасыщенных соединений и создания технологических процессов их производства; аппаратное оформление процессов получения энергонасыщенных материалов различных классов;	+	+	+	+	+	+	+	+	+
	ПК-5.2 Умеет синтезировать основные энергонасыщенные материалы различных классов; подбирать необходимые исходные продукты, выполнять расчеты основных параметров технологических процессов получения нитросоединений; исследовать основные свойства и прогнозировать потенциальные области применения	+	+	+	+	+	+	+	+	+

В результате освоения дисциплины студент должен приобрести следующие профессиональные компетенции:		Раздел								
		1	2	3	4	5	6	7	8	9
	новых энергонасыщенных материалов различных классов; предлагать рецептуры составов для определённой области применения; прогнозировать пути совершенствования технологий получения, снаряжения, применения энергонасыщенных материалов.;									
	ПК-5.3 Владеет актуальной информацией по организации и объёму производства индивидуальных и смесевых взрывчатых материалов, исходных продуктов и компонентов в России и за рубежом; навыками изучения и обобщения информации в области химической технологии индивидуальных и смесевых энергонасыщенных материалов	+	+	+	+	+	+	+	+	+

6. ПРАКТИЧЕСКИЕ И ЛАБОРАТОРНЫЕ ЗАНЯТИЯ

6.1. Практические занятия

Учебным планом подготовки по специальности 18.05.01 Химическая технология энергонасыщенных материалов и изделий, специализации №1 «Химическая технология органических соединений азота» предусмотрено проведение практических занятий по дисциплине «Химическая технология бризантных ЭНС» в объёме 16 часов (0,44 зач. ед.) в 8 семестре. Практические занятия проводятся под руководством преподавателей и направлены на углубление теоретических знаний, полученных студентом на лекционных занятиях, приобретение навыков решения ряда практических задач в области технологии бризантных ЭНС.

Примерные темы практических занятий по дисциплине

№ п.п.	№ раздела дисциплины	Темы практических (семинарских) занятий	Часы
1	3	Методы исследования кинетики нитрования	2
2	4	Конструкция основных типов нитраторов	3
3	5	Технологическая схема производства динитротолуола и тринитротолуола	3
4	6	Технологическая схема производства гексогена и октогена	2
5	7	Варианты технологии производства жидких нитроэфиров	2
6	8	Варианты технологии производства нитротриазолона и диаминодинитроэтилена	2
7	9	Технологическая схема производства нитробензола и тринитротолуола	2

6.2. Лабораторные работы

Учебным планом подготовки по специальности 18.05.01 Химическая технология энергонасыщенных материалов и изделий, специализации №1 «Химическая технология органических соединений азота» предусмотрено проведение лабораторного практикума по дисциплине «Химическая технология бризантных ЭНС» в объеме 96 часов (2,67 зач. ед.) в 8 семестре.

Выполнение лабораторного практикума способствует закреплению материала, изучаемого в дисциплине «Химическая технология бризантных ЭНС», а также направлено на приобретение практических навыков экспериментальной работы по синтезу энергонасыщенных материалов. Максимальное количество баллов за выполнение лабораторного практикума составляет 40 баллов. Количество работ и баллов за каждую работу может быть изменено в зависимости от их трудоемкости.

Примеры лабораторных работ и разделы, которые они охватывают

№ п/п	№ раздела Дисциплины	Наименование лабораторных работ	Часы
1	4, 5	Получение динитротолуола на установке непрерывного действия. Определение основных параметров процесса	9
2	5	Получение и очистка тринитротолуола	9
3	5	Нитрование фенолов	9
4	5, 6	Нитрование ароматических аминов	9
5	6	Получение циклических нитраминов. Нитрование уротропина в среде концентрированной азотной кислоты	9
6	6	Получение циклических нитраминов. Нитрование уротропина в среде уксусно-азотных смесей	9
7	7	Получение твердых нитроэфиров	24
8	8	Получение гетероароматических нитросоединений, НТО	9
9	8	Викариозное нуклеофильное замещение, ТАТБ	9

7. САМОСТОЯТЕЛЬНАЯ РАБОТА

Рабочей программой дисциплины предусмотрена самостоятельная работа студента в объеме 164 часов. Самостоятельная работа проводится с целью углубления знаний по дисциплине и предусматривает следующие виды:

- 1) регулярную проработку пройденного на лекциях и практических занятиях учебного материала;
- 2) подготовку к контрольным работам;
- 3) подготовку к защите лабораторных работ;
- 4) выполнение реферата.

Планирование времени на самостоятельную работу, необходимого на изучение дисциплины, студентам лучше всего осуществлять на весь период изучения, предусматривая при этом регулярное повторение пройденного материала. Материал, законспектированный на лекциях, необходимо регулярно дополнять сведениями из литературных источников, представленных в рабочей программе. При работе с указанными источниками рекомендуется составлять краткий конспект материала, с обязательным фиксированием библиографических данных источника.

8. ПРИМЕРЫ ОЦЕНОЧНЫХ СРЕДСТВА ДЛЯ КОНТРОЛЯ ОСВОЕНИЯ ДИСЦИПЛИНЫ

8.1. Оценочные средства текущего освоения разделов дисциплины

Текущий контроль освоения теоретических и практических разделов дисциплины, включающей лабораторный практикум, осуществляется по результатам четырех контрольных опросов на защите лабораторных работ (КО), четырех контрольных работ (КР) и реферата (Р).

По итогам контроля в семестре обучающийся суммарно может набрать 60 баллов:

7 семестр

Контрольная работа	КР №1	КР №2	КР №3	Σ
Баллы	20	20	20	60

8 семестр

КО / КР / Р	КО №1	КО №2	КО №3	КО №4	КР №1	Р	Σ
Баллы	10	10	10	10	10	10	60

Итоговый контроль освоения теоретических разделов дисциплины – экзамен. Максимальная оценка на экзамене – 40 баллов.

8.1.1. Темы контрольных опросов и контрольных работ

Контрольная работа № 1 - Нитрующие системы. Кинетика и механизм нитрования.

Контрольная работа № 2 – Аппаратурное оформление процессов нитрования в технологии ЭНС.

Контрольная работа № 3 – Промышленные методы (технология) получения основных бризантных ЭНС.

Контрольная работа № 4 – решение задач по тематике дисциплины

КО № 1 – Лабораторный синтез, химия и технология ЭНС класса ароматических нитросоединений.

КО № 2 - Лабораторный синтез, химия и технология ЭНС класса нитраминов.

КО № 3 - Лабораторный синтез, химия и технология ЭНС класса нитроэфитров.

КО № 4 - Лабораторный синтез, химия и технология малочувствительных ЭНС.

Реферат – методы синтеза, свойства и применение ЭНС.

8.1.2. Перечень вопросов и задач для контрольных работ

Вопросы

- 1) Стадия подготовки жидких и твердых компонентов.
- 2) Принципиальная схема цеха по получению нитросоединений.
- 3) Свойства серной кислоты; ее хранение; стадия регенерации серной кислоты.
- 4) Свойства азотной кислоты, ее хранение; стадия регенерации азотной кислоты.
- 5) Решение экологических задач в процессах производства нитросоединений
- 6) Основные технологические особенности стадии нитрования. Периодические и непрерывные процессы, противоток, кислотооборот. Обосновать целесообразность каждого из них.
- 7) Конструкции нитраторов, общие требования.
- 8) Конструкция нитратора со статическим сепаратором, достоинства и недостатки, область использования.
- 9) Конструкция нитратора с динамическим - центробежным сепаратором достоинства и недостатки, область использования.
- 10) Каким образом в нитраторах решается задача интенсификации процесса.
- 11) Типы теплообменных элементов, используемых в нитраторах, их достоинства и недостатки. Конструкции аппаратов с этими элементами.
- 12) Система аварийного сброса. Назначение, устройство, принцип действия. Система аварийного сброса в совмещенных аппаратах со статическим сепаратором.
- 13) Приведите известные Вам доказательства существования иона нитрония и его участия в процессах нитрования.
- 14) пи- и сигма-комплексы, их роль в процессе ароматического нитрования.
- 15) Катион-радикалы. Их роль в ароматическом нитровании.
- 16) Максимум Мартинсена, факторы, определяющие возможность второго максимума.
- 17) Гетерогенные процессы нитрования. Факторы, определяющие скорость процесса для мало- и высокорреакционноспособных соединений. Скорость нитрования в двухфазных системах.
- 18) Роль процессов диффузии при нитровании. Диффузионная и кинетическая модель.
- 19) Что такое конверсия? В каком из нижеприведенных процессов конверсия должна быть низкой, а в какой высокой: а) Нитрование бензола, скорость введения 2-ой нитрогруппы примерно в миллион раз меньше, чем первой. б) Взаимодействие пропилена с бензолом в присутствии катализатора. Скорость введения второй группы примерно в 10 раз выше, чем первой.
- 20) Селективность химических процессов. Чему равна селективность получения изомеров динитробензола из нитробензола, если реакционная масса содержит 80% 1,3-динитробензола, 9% 1,2-динитробензола, 1% 1,4-ДНБ и 10% нитробензола?
- 21) Какие параметры характеризуют технологичность процесса получения ВВ. Обоснуйте правильность выбора каждого из них.
- 22) Использование гетерогенных катализаторов в процессах нитрования.
- 23) Основные требования к гетерогенным катализаторам
- 24) Стадия приема и хранения сырья. Условия хранения.
- 25) Киодай-нитрование. Цели. Достоинства и недостатки.
- 26) Трубчатый реактор, инжектор. Их назначение, достоинства и недостатки.
- 27) Штатные и специальные ВВ.
- 28) Основные этапы выбора новых ВВ для создания их технологии.
- 29) Основные параметры, определяющие технологичность процесса.
- 30) Составляющие себестоимости продукции.
- 31) Кинетика гомогенного нитрования.
- 32) Последовательность действий при создании технологии нового ВВ.
- 33) Тепловые эффекты при нитровании.
- 34) Химия нитрования толуола. Изомерный состав тротила.

- 35) Химия нитрования производных бензола с донорными и акцепторными заместителями.
- 36) Химические свойства тринитротолуола.
- 37) Получение тринитробензола (3-4 метода).
- 38) Получение тетра-, пента- и гексанитробензола. Их свойства химические, физические, взрывчатые.
- 39) Реакции нуклеофильного замещения на примере изомеров ди- и тринитробензола и толуола и на стадии очистки этих соединений.
- 40) Термостойкие ВВ. Требования к ним. Приведите примеры и свойства соединений этого класса. Область использования.
- 41) Приведите методы синтеза 2,4,6-тринитротриаминобензола (не менее трех).
- 42) Приведите методы синтеза 2,2,4,4,6,6-гексанитро-3,3-диаминодифенила
- 43) Приведите методы синтеза 2,4,6-тринитродиаминобензола(не менее двух).
- 44) Гексанитростильбен, свойства, синтез и использование.
- 45) Гексанитростильбен , технология получения.
- 46) 2,4,6-Тринитротриаминобензол, технология получения.
- 47) Реакции тринитротолуола по метильной группе. Их использование в синтезе гетероциклических соединений.
- 48) Реакции тринитротолуола по нитрогруппе.
- 49) Реакции тринитробензола и тринитротолуола по атомам углерода кольца.
- 50) Синтез гетероциклических соединений на основе тринитротолуола.
- 51) Термостойкие ВВ с несколькими тринитрофенильными группами.
- 52) Нитропроизводные нафталина. Их получение и использование. Тетранитронафталин.
- 53) Термостойкие ВВ класса азотистых гетероциклов.
- 54) Использование ароматических нитросоединений в химической промышленности.
- 55) Особенности получения ароматических нитросоединений в среде концентрированной и разбавленной азотной кислоты. Достоинства и недостатки этих методов.
- 56) Отечественная технология получения нитробензола.
- 57) Конструкция нитратора с совмещенным сепаратором. Подробное описание конструкции и принципа действия.
- 58) Адиабатические процессы получения нитробензола. Стадия регенерации серной кислоты при обычной технологии и в этих процессах –подробное описание и обоснование.
- 59) Отечественная технология получения динитротолуола. Конструкция нитратора с центробежным сепаратором. Подробное описание конструкции и принципа действия.
- 60) Получение динитротолуола в среде азотной кислоты. Стадия регенерации азотной кислоты при обычной технологии и в этих процессах –подробное описание и обоснование.
- 61) Технология динитронафталина. Ее особенности.
- 62) Отечественная технология получения динитротолуола. Конструкция нитратора. Система аварийного сброса, ее устройство, требования к ней.
- 63) Малочувствительные ВВ –диаминодинитроэтилен.
- 64) Природоохранные мероприятия при получении нитросоединений. Природа выбросов.
- 65) Приведите не менее 6 примеров реакций взаимодействия с нуклеофильными агентами, характерных для 2,4-динитрохлорбензола
- 66) Механизм нитрования серно-азотными кислотными смесями.
- 67) Предложите схему синтеза 2,2 ,4,4 ,6,6 –гексанитродифениламина из фенола.
- 68) Реакция Манниха: механизм, использование при синтезе новых ВВ.
- 69) Механизм нитрования разбавленной и концентрированной азотной кислотой. Реакция Коновалова.
- 70) Предложите схему синтеза 2,2 ,4,4 ,6,6 -гексанитродифенилсульфида из бензола.

- 71) Нитрующие реагенты, используемые при введении нитрогруппы в ароматические углеводороды; примеры реакций, условия.
- 72) Косвенные методы получения нитросоединений.
- 73) Нитрование в присутствии катализаторов. Поясните механизм реакций, приведите примеры.
- 74) Механизм электрофильного замещения в ароматических соединениях, электрофильные агенты.
- 75) Кинетические и физические доказательства участия катиона нитрония в реакциях нитрования.
- 76) Что такое порядок реакции. Напишите уравнение для скорости реакции для гомогенного нитрования толуола в концентрированной серно-азотной кислотной смеси.
- 77) Рассмотрите на одном-двух примерах механизм электрофильного замещения в ароматических соединениях.
- 78) Уксусно-азотные кислотные смеси, нитрующие агенты в этих системах
- 79) Приведите формулы АДНА, СL-20. ВВ, содержащих тринитроэтильную группу.

Задачи

- 1) Что такое конверсия? Какой максимальный выход нитробензола может быть достигнут при нитровании бензола, если скорость введения 2-ой нитрогруппы примерно в 10000 раз меньше, чем первой? Какой будет конверсия в этом случае? Обоснуйте ответ
- 2) Что такое конверсия? Какой максимальный выход изопропилбензола может быть достигнут при взаимодействии пропилена с бензолом в присутствии катализатора. Скорость введения второй группы примерно в 5 раз выше, чем первой. Какой будет конверсия в этом случае? Обоснуйте ответ
- 3) Чему равны выход, селективность по каждому продукту и степень конверсии процесса получения динитробензола из нитробензола, если реакционная масса после завершения процесса содержит 240 г 1,3-динитробензола, 27 г 1,2-динитробензола, 3 г 1,4-ДНБ и 22 г нитробензола?
- 4) Чему равны выход, селективность по каждому продукту и степень конверсии процесса получения моонитротолуола из толуола, если реакционная масса после завершения процесса содержит 822 г 2-нитротолуола, 55 г 3-нитротолуола, 466 г 4-нитротолуола, 20 г динитрокрезола и 9 г толуола?
- 5) При реакции бензола с пропиленом степень конверсии бензола 30%. Определить селективность по каждому из продуктов, если реакционная масса содержит 238 г изопропилбензола, 72 г - диизопропилбензола и 20 г триизопропилбензола. Определить выход изопропилбензола. При хлорировании толуола образовалась смесь продуктов, содержащих 64 г п-изомера, 35 г о-изомера, 1 г м-изомера, 6 г дихлорбензола и 14 г бензола. Определить степень конверсии, селективность по каждому реагенту и выход по п-хлортолуолу
- 6) Рассчитать фактор нитрующей активности для отработанной кислоты при нитровании толуола до нитротолуола, если известно, что в ней содержится 0,5 % оксидов азота (в пересчете на N_2O_3), 1% HNO_3 и 70% H_2SO_4 .
- 7) Рассчитать фактор нитрующей активности для отработанной кислоты при нитровании бензола до нитробензола, если известно, что в ней содержится 1% оксидов азота (в пересчете на N_2O_3), 1% HNO_3 и 69% H_2SO_4 .
- 8) Рассчитать фактор нитрующей активности для отработанной кислоты при нитровании нитробензола до динитробензола, если известно, что в ней содержится 1,5 % оксидов азота (в пересчете на N_2O_3), 2% HNO_3 , 1,5% растворенных нитропродуктов и 82 % H_2SO_4 .
- 9) Рассчитать фактор нитрующей активности для отработанной кислоты при нитровании нитротолуола до динитротолуола, если известно, что в ней содержится

- 1% оксидов азота (в пересчете на N_2O_3), 1,5% HNO_3 , 2% растворенных нитропродуктов и 79% H_2SO_4 /
- 10) Рассчитать фактор нитрующей активности для отработанной кислоты при нитровании динитротолуола до тротила, если известно, что в ней содержится 4,5% оксидов азота (в пересчете на N_2O_3), 4% HNO_3 , 3% растворенного нитропродукта и 88% H_2SO_4 .
 - 11) Рассчитать фактор нитрующей активности для отработанной кислоты при нитровании бензола до нитробензола, если известно, что в ней содержится 3% оксидов азота (в пересчете на N_2O_3), 3% HNO_3 и 89% H_2SO_4 .
 - 12) Рассчитать количество и концентрацию серной кислоты, необходимой для приготовления 1 кг кислотной смеси с фактором нитрующей активности 71% и содержанием азотной кислоты 13% (HNO_3 взята в виде 70% кислоты) /
 - 13) Рассчитать количество и концентрацию серной кислоты, необходимой для приготовления 1 кг кислотной смеси с фактором нитрующей активности 72% и содержанием азотной кислоты 15% (HNO_3 взята в виде 70% кислоты). Определить количество толуола, которое можно пронитровать этой кислотной смесью, если вся азотная кислота расходуется в процессе.
 - 14) Рассчитать количество и концентрацию серной кислоты, необходимой для приготовления 1 кг кислотной смеси с фактором нитрующей активности 72% и содержанием азотной кислоты 15% (HNO_3 взята в виде 70% кислоты). Определить количество бензола, которое можно пронитровать этой кислотной смесью, если вся азотная кислота расходуется в процессе.
 - 15) Рассчитать количество и концентрацию серной кислоты, необходимой для приготовления 1 кг кислотной смеси с фактором нитрующей активности 82% и содержанием азотной кислоты 16% (HNO_3 взята в виде 70% кислоты). Определить количество нитротолуола, которое можно пронитровать этой кислотной смесью, если вся азотная кислота расходуется в процессе.
 - 16) Рассчитать количество и концентрацию серной кислоты, необходимой для приготовления 1 кг кислотной смеси с фактором нитрующей активности 82% и содержанием азотной кислоты 15% (HNO_3 взята в виде 70% кислоты). Определить количество нитробензола, которое можно пронитровать этой кислотной смесью, если вся азотная кислота расходуется в процессе. Определить концентрацию H_2SO_4 , использованной для приготовления смеси.
 - 17) Рассчитать количество и концентрацию серной кислоты, необходимой для приготовления 1 кг кислотной смеси с фактором нитрующей активности 92% и содержанием азотной кислоты 20% (HNO_3 взята в виде 98% кислоты). Определить количество динитротолуола, которое можно пронитровать этой кислотой, если расходуется 90% от взятой азотной кислоты.
 - 18) На 1 стадию получения тротила поступает 3000 кг 2-ой отработанной кислоты состава (фактор 80%, содержание оксидов азота - 4,5%, HNO_3 - 1%), 55% азотная кислота в количестве, необходимом для нитрования (100% от теории) и 500 кг толуола. Определить состав отработанной кислоты и фактор нитрующей активности
 - 19) На 1 стадию получения тротила поступает 3000 кг 2-ой отработанной кислоты состава (фактор 80%, содержание оксидов азота - 4,5%, HNO_3 - 1%), 55% азотная кислота в количестве, необходимом для нитрования (100% от теории), и 600 кг толуола. Определить состав отработанной кислоты и фактор нитрующей активности
 - 20) На 2 стадию получения тротила поступает 3000 кг 3-ой отработанной кислоты состава (фактор 90%, содержание оксидов азота - 4,5%, HNO_3 - 2,5%, содержание ДНТ -3%), 55% азотная кислота в количестве, необходимом для нитрования (100% от теории) и 500 кг нитротолуола. Определить состав отработанной кислоты и фактор нитрующей активности /

- 21) На стадию получения динитротолуола поступает 3000 кг кислотной смеси состава (фактор 89%, содержание HNO_3 - 24%), и 1000 кг нитротолуола. Определить состав отработанной кислоты и фактор нитрующей активности. Реакциями окисления пренебречь.
- 22) На стадию получения динитробензола поступает 3000 кг кислотной смеси состава (фактор 89%, содержание HNO_3 - 24%), и 1000 кг нитробензола. Определить состав отработанной кислоты и фактор нитрующей активности. Принять, что в реакциях окисления расходуется 5% HNO_3 с образованием оксидов N_2O_3 .
- 23) На стадию получения нитроксилола поступает 3000 кг кислотной смеси состава (фактор 80%, HNO_3 - 1%), 55% азотная кислота в количестве, необходимом для нитрования (100% от теории) и 500 кг ксилола. Определить состав отработанной кислоты и фактор нитрующей активности.
- 24) Рассчитать необходимое количество серной и азотной кислот для получения одного килограмма ДНТ, если известно, что имеются 93% H_2SO_4 , 55% и 98% HNO_3 , содержание азотной кислоты в исходной смеси 25%, выход количественный, окислительных процессов нет, а фактор нитрующей активности равен 82%.
- 25) . Приготовить 1 кг кислотной смеси состава: 83% H_2SO_4 , 17,5% HNO_3 из 98% HNO_3 , 93% H_2SO_4 и 20% олеума. Определить фактор нитрующей активности.
- 26) . Приготовить 1 кг кислотной смеси состава: 83% H_2SO_4 , 18,5% HNO_3 из 98% HNO_3 , 93% H_2SO_4 и 20% олеума. Определить фактор нитрующей активности. Какое количество динитротолуола можно пронитровать этой смесью, если на окисление расходуется 50% взятой HNO_3 с образованием оксидов N_2O_3 ?
- 27) Приготовить 1 кг кислотной смеси состава: 83% H_2SO_4 , 21% HNO_3 из 98% HNO_3 , 93% H_2SO_4 и 40% олеума. Определить фактор нитрующей активности. Какое количество динитробензола можно пронитровать этой смесью, если на окисление расходуется 75% взятой HNO_3 с образованием оксидов N_2O_3 ?
- 28) Приготовить 1 кг кислотной смеси состава: 83% H_2SO_4 , 18,5% HNO_3 из 98% HNO_3 , 93% H_2SO_4 и 20% олеума. Определить фактор нитрующей активности. Какое количество линитрохлорбензола можно пронитровать этой смесью, если на окисление расходуется 50% взятой HNO_3 с образованием оксидов N_2O_3 ?
- 29) Рассчитать какое количество толуола может быть пронитровано 1 кг кислотной смеси, содержащей 60% H_2SO_4 , 25% HNO_3 . В отработанной кислоте должно остаться 0,5% HNO_3 . Рассчитать количество взятых на приготовление кислотной смеси 50 и 98% HNO_3 и 94% H_2SO_4 . рассчитать фактор нитрующей активности в начале и в конце процесса.
- 30) Рассчитать какое количество толуола может быть пронитровано 1 кг кислотной смеси, содержащей 60% H_2SO_4 , 23% HNO_3 . Концентрация HNO_3 в отработанной кислоте 0,5% Рассчитать количество взятых на приготовление кислотной смеси 50 и 98% HNO_3 и 94% H_2SO_4 . Рассчитать фактор нитрующей активности в начале и в конце процесса/
- 31) Рассчитать какое количество бензола может быть пронитровано 1 кг кислотной смеси, содержащей 60% H_2SO_4 , 25% HNO_3 . В отработанной кислоте должно остаться 0,5% HNO_3 . Рассчитать количество взятых на приготовление кислотной смеси 55 и 98% HNO_3 и 94% H_2SO_4 . Рассчитать фактор нитрующей активности в начале и в конце процесса.
- 32) Рассчитать какое количество ксилола может быть пронитровано 1 кг кислотной смеси, содержащей 57% H_2SO_4 , 25% HNO_3 . В отработанной кислоте должно остаться 0,5% HNO_3 . Рассчитать количество взятых на приготовление кислотной смеси 50 и 98% HNO_3 и 94% H_2SO_4 . Рассчитать фактор нитрующей активности в начале и в конце процесса.
- 33) Рассчитать какое количество нитротолуола может быть пронитровано 1,2 кг кислотной смеси, содержащей 69% H_2SO_4 , 25% HNO_3 . В отработанной кислоте

- должно остаться 1,5% HNO_3 . Рассчитать количество взятых на приготовление кислотной смеси 50 и 98% HNO_3 и 94% H_2SO_4 . Рассчитать фактор нитрующей активности в начале и в конце процесса.
- 34) Рассчитать какое количество нитробензола может быть пронитровано 0,8 кг кислотной смеси, содержащей 70% H_2SO_4 , 25% HNO_3 . В отработанной кислоте должно остаться 0,5% HNO_3 . Рассчитать количество взятых на приготовление кислотной смеси 50 и 98% HNO_3 и 94% H_2SO_4 . Рассчитать фактор нитрующей активности в начале и в конце процесса.
 - 35) При нитровании 1 кг глицерина используют кислотную смесь состава 50% H_2SO_4 , 50% HNO_3 , приготовленную из 98% HNO_3 , 93 и 104% H_2SO_4 . Какое количество смеси нужно приготовить, если на нитрование ушло 85% исходной азотной кислоты? Какой состав отработанной кислоты и фактор нитрующей активности?
 - 36) При нитровании 0,8 кг этиленгликоля используют кислотную смесь состава 48% H_2SO_4 , 52% HNO_3 , приготовленную из 98% HNO_3 , 92 и 104% H_2SO_4 . Какое количество смеси нужно приготовить, если на нитрование ушло 87% исходной азотной кислоты? Какой состав отработанной кислоты?
 - 37) При нитровании 1 кг триэтиленгликоля используют кислотную смесь состава 49% H_2SO_4 , 51% HNO_3 , приготовленную из 98% HNO_3 , 93 и 20% олеума. Какое количество смеси нужно приготовить, если на нитрование ушло 83,5% исходной азотной кислоты? Какой состав отработанной кислоты?
 - 38) При нитровании диэтиленгликоля используют 1 кг кислотной смеси состава 55% H_2SO_4 , 45% HNO_3 , приготовленной из 98% HNO_3 , 93% H_2SO_4 и 24% олеума. Какое количество диэтиленгликоля пронитровано, если концентрация азотной кислоты в отработанной кислоте составляет 12%, какое количество кислот взято на приготовление смеси?
 - 39) При нитровании этиленгликоля используют 1 кг кислотной смеси состава 55% H_2SO_4 , 45% HNO_3 , приготовленной из 98% HNO_3 , 92% H_2SO_4 и 24% олеума. Какое количество этиленгликоля пронитровано, если концентрация азотной кислоты в отработанной кислоте составляет 12%, какое количество кислот взято на приготовление смеси?
 - 40) При нитровании глицерина используют 0,8 кг кислотной смеси состава 55% H_2SO_4 , 45% HNO_3 , приготовленной из 98% HNO_3 , 92% и 104% H_2SO_4 . Какое количество глицерина пронитровано, если концентрация азотной кислоты в отработанной кислоте составляет 13%, какое количество кислот взято на приготовление смеси? Определить фактор нитрующей активности.
 - 41) Рассчитать количество 98% HNO_3 , необходимой для получения 1 кг тэна, если в отработанной кислоте содержится 85% HNO_3 , выход количественный, окислительные реакции отсутствуют.
 - 42) Рассчитать количество 92% серной и 100% азотной кислоты, необходимое для получения 1 кг динитротолуола из мононитротолуола, если известно, что фактор нитрующей активности равен 82%, содержание азотной кислоты в отработанной кислоте 2%, окислительные процессы отсутствуют.
 - 43) Рассчитать необходимое количество серной и азотной кислот для получения одного килограмма ДНТ, если известно, что имеются 93% H_2SO_4 , 50% и 98% HNO_3 , содержание азотной кислоты в исходной смеси 23%, выход количественный, окислительных процессов нет, а фактор нитрующей активности равен 83%.
 - 44) Рассчитать количество 92% серной и 98% азотной кислоты, необходимое для получения 1 кг динитробензола из нитробензола, если известно, что фактор нитрующей активности равен 82%, содержание азотной кислоты в отработанной кислоте 3%, окислительные процессы отсутствуют.
 - 45) Чему равны выход, селективность по каждому продукту и степень конверсии процесса получения мононитротолуола из толуола, если реакционная масса после

завершения процесса содержит 822 г 2-нитротолуола, 55 г 3-нитротолуола, 466 г 4-нитротолуола, 20 г динитрокрезола и 9 г толуола?

- 46) При реакции бензола с пропиленом степень конверсии бензола 30%. Определить селективность по каждому из продуктов, если реакционная масса содержит 238 г изопропилбензола, 72 г - диизопропилбензола и 20 г триизопропилбензола. Определить выход изопропилбензола.
- 47) При хлорировании бензола образовалась смесь продуктов, содержащих 64 г п-изомера, 35 г о-изомера, 1 г м-изомера, 6 г смеси дихлорбензолов и 14 г бензола. Определить степень конверсии, селективность по каждому реагенту и выход по п-хлорбензолу.
- 48) Рассчитать фактор нитрующей активности для отработанной кислоты при нитровании толуола до нитротолуола, если известно, что в ней содержится 0,5 % оксидов азота (в пересчете на N_2O_3), 1% HNO_3 и 70% H_2SO_4 .
- 49) Рассчитать фактор нитрующей активности для отработанной кислоты при нитровании бензола до нитробензола, если известно, что в ней содержится 1% оксидов азота (в пересчете на N_2O_3), 1% HNO_3 и 69% H_2SO_4 .
- 50) Рассчитать фактор нитрующей активности для отработанной кислоты при нитровании нитробензола до динитробензола, если известно, что в ней содержится 1,5 % оксидов азота (в пересчете на N_2O_3), 2% HNO_3 , 1,5% растворенных нитропродуктов и 82 % H_2SO_4 .
- 51) Рассчитать фактор нитрующей активности для отработанной кислоты при нитровании нитротолуола до динитротолуола, если известно, что в ней содержится 1% оксидов азота (в пересчете на N_2O_3), 1,5% HNO_3 , 2% растворенных нитропродуктов и 79% H_2SO_4 .
- 52) Рассчитать фактор нитрующей активности для отработанной кислоты при нитровании динитротолуола до тротила, если известно, что в ней содержится 4,5% оксидов азота (в пересчете на N_2O_3), 4% HNO_3 , 3% растворенного нитропродукта и 88% H_2SO_4 .
- 53) Рассчитать фактор нитрующей активности для отработанной кислоты при нитровании бензола до нитробензола, если известно, что в ней содержится 3% оксидов азота (в пересчете на N_2O_3), 3% HNO_3 и 89 % H_2SO_4 .
- 54) Рассчитать количество и концентрацию серной кислоты, необходимой для приготовления 1 кг кислотной смеси с фактором нитрующей активности 71% и содержанием азотной кислоты 13% (HNO_3 взята в виде 70% кислоты).
- 55) Рассчитать количество и концентрацию серной кислоты, необходимой для приготовления 1 кг кислотной смеси с фактором нитрующей активности 72% и содержанием азотной кислоты 15% (HNO_3 взята в виде 70% кислоты). Определить количество толуола, которое можно пронитровать этой кислотой, если вся азотная кислота расходуется в процессе.
- 56) Рассчитать количество и концентрацию серной кислоты, необходимой для приготовления 1 кг кислотной смеси с фактором нитрующей активности 72% и содержанием азотной кислоты 15% (HNO_3 взята в виде 70% кислоты). Определить количество бензола, которое можно пронитровать этой кислотой, если вся азотная кислота расходуется в процессе.
- 57) Рассчитать количество и концентрацию серной кислоты, необходимой для приготовления 1 кг кислотной смеси с фактором нитрующей активности 82% и содержанием азотной кислоты 16% (HNO_3 взята в виде 70% кислоты). Определить количество нитротолуола, которое можно пронитровать этой кислотой, если вся азотная кислота расходуется в процессе.
- 58) Рассчитать количество и концентрацию серной кислоты, необходимой для приготовления 1 кг кислотной смеси с фактором нитрующей активности 82% и содержанием азотной кислоты 15% (HNO_3 взята в виде 70% кислоты). Определить

- количество нитробензола, которое можно пронитровать этой кислотой, если вся азотная кислота расходуется в процессе.
- 59) Рассчитать количество и концентрацию серной кислоты, необходимой для приготовления 1 кг кислотной смеси с фактором нитрующей активности 92% и содержанием азотной кислоты 20% (HNO_3 взята в виде 98% кислоты). Определить количество динитротолуола, которое можно пронитровать этой кислотой, если расходуется 90% от взятой азотной кислоты.
 - 60) На 1 стадию получения тротила поступает 3000 кг 2-ой отработанной кислоты состава (фактор 80%, содержание оксидов азота - 4,5%, HNO_3 - 1%), 55% азотная кислота в количестве, необходимом для нитрования (100% от теории) и 500 кг толуола. Определить состав отработанной кислоты и фактор нитрующей активности.
 - 61) На 1 стадию получения тротила поступает 3000 кг 2-ой отработанной кислоты состава (фактор 80%, содержание оксидов азота - 4,5%, HNO_3 - 1%), 55% азотная кислота в количестве, необходимом для нитрования (100% от теории), и 600 кг толуола. Определить состав отработанной кислоты и фактор нитрующей активности.
 - 62) На 2 стадию получения тротила поступает 3000 кг 3-ой отработанной кислоты состава (фактор 90%, содержание оксидов азота - 4,5%, HNO_3 - 2,5 %, содержание ДНТ -3%), 55% азотная кислота в количестве, необходимом для нитрования (100% от теории) и 500 кг нитротолуола. Определить состав отработанной кислоты и фактор нитрующей активности.
 - 63) На 2 стадию получения динитробензола поступает 3000 кг кислотной смеси состава (фактор 89%, содержание HNO_3 - 24%), и 1000 кг нитротолуола. Определить состав отработанной кислоты и фактор нитрующей активности. Реакциями окисления пренебречь.
 - 64) На 2 стадию получения динитробензола поступает 3000 кг кислотной смеси состава (фактор 89%, содержание HNO_3 - 24%), и 1000 кг нитробензола. Определить состав отработанной кислоты и фактор нитрующей активности. Принять, что в реакциях окисления расходуется 5% HNO_3 с образованием оксидов N_2O_3 .
 - 65) На стадию получения нитроксилола поступает 3000 кг кислотной смеси состава (фактор 80%, HNO_3 - 1%), 55% азотная кислота в количестве, необходимом для нитрования (100% от теории) и 500 кг ксилола. Определить состав отработанной кислоты и фактор нитрующей активности.
 - 66) Рассчитать необходимое количество серной и азотной кислот для получения одного килограмма ДНТ, если известно, что имеются 93% H_2SO_4 , 55% и 98% HNO_3 , содержание азотной кислоты в исходной смеси 25%, выход количественный, окислительных процессов нет, а фактор нитрующей активности равен 82%.
 - 67) . Приготовить 1 кг кислотной смеси состава: 83% H_2SO_4 , 17,5% HNO_3 из 98% HNO_3 , 93% H_2SO_4 и 20% олеума. Определить фактор нитрующей активности. 6, 4
 - 68) . Приготовить 1 кг кислотной смеси состава: 83% H_2SO_4 , 18,5% HNO_3 из 98% HNO_3 , 93% H_2SO_4 и 20% олеума. Определить фактор нитрующей активности. Какое количество динитротолуола можно пронитровать этой смесью, если на окисление расходуется 50% взятой HNO_3 с образованием оксидов N_2O_3 ?
 - 69) Приготовить 1 кг кислотной смеси состава: 83% H_2SO_4 , 21% HNO_3 из 98% HNO_3 , 93% H_2SO_4 и 40% олеума. Определить фактор нитрующей активности. Какое количество динитробензола можно пронитровать этой смесью, если на окисление расходуется 75% взятой HNO_3 с образованием оксидов N_2O_3 ?
 - 70) Приготовить 1 кг кислотной смеси состава: 83% H_2SO_4 , 18,5% HNO_3 из 98% HNO_3 , 93% H_2SO_4 и 20% олеума. Определить фактор нитрующей активности. Какое количество линитрохлорбензола можно пронитровать этой смесью, если на окисление расходуется 50% взятой HNO_3 с образованием оксидов N_2O_3 ?
 - 71) Рассчитать какое количество толуола может быть пронитровано 1 кг кислотной смеси, содержащей 60% H_2SO_4 , 25% HNO_3 . В отработанной кислоте должно остаться

- 0,5% HNO_3 . Рассчитать количество взятых на приготовление кислотной смеси 50 и 98% HNO_3 и 94% H_2SO_4 . рассчитать фактор нитрующей активности в начале и в конце процесса.
- 72) Рассчитать какое количество толуола может быть пронитровано 1 кг кислотной смеси, содержащей 60% H_2SO_4 , 23% HNO_3 . В отработанной кислоте должно остаться 0,5% HNO_3 . Рассчитать количество взятых на приготовление кислотной смеси 50 и 98% HNO_3 и 94% H_2SO_4 . Рассчитать фактор нитрующей активности в начале и в конце процесса.
- 73) Рассчитать какое количество бензола может быть пронитровано 1 кг кислотной смеси, содержащей 60% H_2SO_4 , 25% HNO_3 . В отработанной кислоте должно остаться 0,5% HNO_3 . Рассчитать количество взятых на приготовление кислотной смеси 55 и 98% HNO_3 и 94% H_2SO_4 . Рассчитать фактор нитрующей активности в начале и в конце процесса.
- 74) Рассчитать какое количество ксилола может быть пронитровано 1 кг кислотной смеси, содержащей 57% H_2SO_4 , 25% HNO_3 . В отработанной кислоте должно остаться 0,5% HNO_3 . Рассчитать количество взятых на приготовление кислотной смеси 50 и 98% HNO_3 и 94% H_2SO_4 . Рассчитать фактор нитрующей активности в начале и в конце процесса.
- 75) Рассчитать какое количество нитротолуола может быть пронитровано 1,2 кг кислотной смеси, содержащей 69% H_2SO_4 , 25% HNO_3 . В отработанной кислоте должно остаться 1,5% HNO_3 . Рассчитать количество взятых на приготовление кислотной смеси 50 и 98% HNO_3 и 94% H_2SO_4 . Рассчитать фактор нитрующей активности в начале и в конце процесса.
- 76) Рассчитать какое количество нитробензола может быть пронитровано 0,8 кг кислотной смеси, содержащей 70% H_2SO_4 , 25% HNO_3 . В отработанной кислоте должно остаться 0,5% HNO_3 . Рассчитать количество взятых на приготовление кислотной смеси 50 и 98% HNO_3 и 94% H_2SO_4 . Рассчитать фактор нитрующей активности в начале и в конце процесса.
- 77) При нитровании 1 кг глицерина используют кислотную смесь состава 50% H_2SO_4 , 50% HNO_3 , приготовленную из 98% HNO_3 , 93 и 104% H_2SO_4 . Какое количество смеси нужно приготовить, если на нитрование ушло 85% исходной азотной кислоты? Какой состав отработанной кислоты?
- 78) При нитровании 0,8 кг этиленгликоля используют кислотную смесь состава 48% H_2SO_4 , 52% HNO_3 , приготовленную из 98% HNO_3 , 92 и 104% H_2SO_4 . Какое количество смеси нужно приготовить, если на нитрование ушло 87% исходной азотной кислоты? Какой состав отработанной кислоты?
- 79) При нитровании 1 кг триэтиленгликоля используют кислотную смесь состава 49% H_2SO_4 , 51% HNO_3 , приготовленную из 98% HNO_3 , 93 и 20% олеума. Какое количество смеси нужно приготовить, если на нитрование ушло 83,5% исходной азотной кислоты? Какой состав отработанной кислоты?
- 80) При нитровании диэтиленгликоля используют 1 кг кислотной смеси состава 55% H_2SO_4 , 45% HNO_3 , приготовленной из 98% HNO_3 , 93% H_2SO_4 и 24% олеума. Какое количество диэтиленгликоля пронитровано, если концентрация азотной кислоты в отработанной кислоте составляет 12%, какое количество кислот взято на приготовление смеси?
- 81) При нитровании этиленгликоля используют 1 кг кислотной смеси состава 55% H_2SO_4 , 45% HNO_3 , приготовленной из 98% HNO_3 , 92% H_2SO_4 и 24% олеума. Какое количество этиленгликоля пронитровано, если концентрация азотной кислоты в отработанной кислоте составляет 12%, какое количество кислот взято на приготовление смеси?
- 82) При нитровании глицерина используют 0,8 кг кислотной смеси состава 55% H_2SO_4 , 45% HNO_3 , приготовленной из 98% HNO_3 , 92% и 104% H_2SO_4 . Какое количество

глицерина пронитровано, если концентрация азотной кислоты в отработанной кислоте составляет 13%, какое количество кислот взято на приготовление смеси? Определить фактор нитрующей активности.

- 83) Рассчитать количество 98% HNO_3 , необходимой для получения 1 кг тэна, если в отработанной кислоте содержится 85% HNO_3 , выход количественный, окислительные реакции отсутствуют.
- 84) Рассчитать количество 92% серной и 100% азотной кислоты, необходимое для получения 1 кг динитротолуола из моонитротолуола, если известно, что фактор нитрующей активности равен 82%, содержание азотной кислоты в отработанной кислоте 2%, окислительные процессы отсутствуют.
- 85) Рассчитать необходимое количество серной и азотной кислот для получения одного килограмма ДНТ, если известно, что имеются 93% H_2SO_4 , 50% и 98% HNO_3 , содержание азотной кислоты в исходной смеси 23%, выход количественный, окислительных процессов нет, а фактор нитрующей активности равен 83%.
- 86) Рассчитать количество 92% серной и 98% азотной кислоты, необходимое для получения 1 кг динитробензола из нитробензола, если известно, что фактор нитрующей активности равен 82%, содержание азотной кислоты в отработанной кислоте 3%, окислительные процессы отсутствуют.

8.1.3. Примеры контрольных работ

Контрольная работа № 1 - Нитрующие системы. Кинетика и механизм нитрования.

Вариант №1

1. Катион-радикалы. Их роль в ароматическом нитровании.
2. Роль процессов диффузии при нитровании. Диффузионная и кинетическая модель.
3. Укусно-азотные кислотные смеси, нитрующие агенты в этих системах.

Оценка за контрольную работу

Вопрос	1	2	3	Σ
Баллы	3	4	3	20

Контрольная работа № 2 – Аппаратурное оформление процессов нитрования в технологии ЭНС.

Вариант №1

1. Конструкция нитратора со статическим сепаратором, достоинства и недостатки, область использования.
2. Система аварийного сброса. Назначение, устройство, принцип действия. Система аварийного сброса в совмещенных аппаратах со статическим сепаратором.
3. Каким образом в нитраторах решается задача интенсификации процесса.

Оценка за контрольную работу

Вопрос	1	2	3	Σ
Баллы	6	8	6	20

Контрольная работа № 3 – Промышленные методы (технология) получения основных бризантных ЭНС.

Вариант №1

1. Принципиальная схема цеха по получению нитросоединений.
2. Отечественная технология получения нитробензола.
3. Основные параметры, определяющие технологичность процесса.

Оценка за контрольную работу

Вопрос	1	2	3	Σ
Баллы	6	8	6	20

Контрольная работа № 4 – решение задач по тематике дисциплины

Вариант №1

1. Что такое конверсия? Какой максимальный выход нитробензола может быть достигнут при нитровании бензола, если скорость введения 2-ой нитрогруппы примерно в 10000 раз меньше, чем первой? Какой будет конверсия в этом случае? Обоснуйте ответ
2. На стадию получения динитробензола поступает 3000 кг кислотной смеси состава (фактор 89%, содержание HNO_3 - 24%), и 1000 кг нитробензола. Определить состав отработанной кислоты и фактор нитрующей активности. Принять, что в реакциях окисления расходуется 5% HNO_3 с образованием оксидов N_2O_3 .

Оценка за контрольную работу

Вопрос	1	2	Σ
Баллы	5	5	10

8.1.4. Перечень вопросов для защиты лабораторных работ (контрольный опрос)

КО № 1 - лабораторный синтез, химия и технология ЭНС класса ароматических нитросоединений.

1. Физические свойства моно-, ди- и тринитротолуолов.
2. Физические и взрывчатые свойства тротила.
3. Химические свойства тротила.
4. Из скольких стадий состоит синтез ТНТ в лаборатории? Чем это объясняется?
5. Какие нитрующие смеси используют на 1, 2 и 3 стадии получения ТНТ? Почему?
6. Укажите температурный режим 1-ой стадии получения ТНТ.
7. Продолжительность и температура дозировки и выдержки на 1 стадии получения ТНТ.
8. Какая стадия синтеза определяет изомерный состав ТНТ? Почему?
9. Могут ли при нитровании п-МНТ образовываться “несимметричные” изомеры?
10. Какую роль играет реакция ипсо-нитрования при получении тротила?
11. Какие побочные продукты образуются на первой стадии синтеза тринитротолуола?
12. Что такое комплекс Баттеге (Батхе)? На какой стадии получения ТНТ он может образовываться? Почему его образование нежелательно? Как можно его устранить?
13. Температурный режим 2-ой стадии получения ТНТ.
14. Продолжительность и температура дозировки и выдержки на 2 стадии получения ТНТ.
15. Максимум Мартинсена. Его влияние на стадии получения ТНТ из ДНТ.
16. Температурный режим 3-ей стадии получения ТНТ.
17. Как и при какой температуре проводят смешение ДНТ с нитрующей смесью?
18. Необходимое условие для начала подогрева реакционной массы при синтезе ТНТ в лаборатории.
19. Продолжительность и температура дозировки кислоты на 3 стадии получения ТНТ?
20. Температура в реакторе во время выдержки при получении ТНТ из ДНТ?
21. Какие нитрующие смеси используют на 3-ей стадии получения ТНТ?
22. Какой избыток азотной кислоты берут при получении ТНТ из ДНТ?
23. Какие побочные продукты образуются на 3-ей стадии нитрования при получении тротила?
24. Что такое «белое вещество», на какой стадии получения ТНТ оно образуется?
25. Почему образование «белого вещества» нежелательно?
26. Как можно сократить образование «белого вещества»?
27. Какие наиболее опасные моменты Вы видите в синтезе ТНТ?
28. Какие параметры определяют безопасность проведения 3-ей стадии процесса получения ТНТ?

29. Что произойдет, если в момент слива компонентов на 3-ей стадии получения ТНТ выскочит кран из капельной воронки? Ваши действия.
30. Что произойдет, если в момент слива кислотной смеси на 3-ей стадии получения ТНТ заклинит кран капельной воронки? Ваши действия?
31. Во время смешения компонентов на 3-ей стадии процесса получения ТНТ начался быстрый рост температуры. Ваши действия.
32. Во время нагрева до 110°С на 3-ей стадии получения ТНТ температура начала быстро расти. Ваши действия.
33. Во время выдержки на 3-ей стадии получения ТНТ начался быстрый рост температуры. Почему это может происходить? Ваши действия.
34. Во время слива компонентов на 3-ей стадии получения ТНТ остановилась мешалка. Последовательность Ваших действий.
35. Какие способы выделения ТНТ-сырца из реакционной массы при синтезе в лаборатории вы знаете?
36. До какой температуры необходимо охладить реакционную массу после завершения реакции при синтезе ТНТ в лаборатории?
37. Какое количество воды необходимо добавить к реакционной массе при выделении из нее продукта?
38. В какое количество воды нужно вылить реакционную массу при выделении из нее ТНТ?
39. Температуры затвердевания чистого ТНТ и ТНТ-сырца. Чем обусловлена разница температур?
40. Какие примеси присутствуют в ТНТ-сырце?
41. Какие способы очистки тротила вы знаете?
42. В каких растворителях проводят перекристаллизацию ТНТ?
43. Какие примеси в ТНТ удаляются при сульфитной очистке?
44. Какие реакции протекают на стадии сульфитной очистки тротила?
45. Какие побочные продукты могут образоваться на стадии сульфитной очистки тротила? Как влияет на их количество рН среды?
46. При какой температуре проводят очистку ТНТ сульфитом натрия? Почему?
47. При какой температуре проводят промывку ТНТ после очистки? Раздел при промывке?
48. Какие примеси в ТНТ удаляются при перекисной очистке?
49. Какие реакции протекают на стадии перекисной очистки тротила?
50. В какой среде проводят перекисную очистку тротила? Какие реагенты используют при перекисной очистке тротила?
51. Как осуществляют сушку ТНТ в промышленности?
52. Как осуществляют сушку ТНТ в лаборатории?
53. Какие нитропроизводные толуола используются для получения пенополиуретанов? Объем их производства.
54. Приведите схему получения толуилендиизоцианатов. Какие исходные продукты используют для их получения?
55. Приведите формулу и название «белого вещества», напишите реакцию и условия его синтеза. Приведите реакцию синтеза «белого вещества». Какие условия способствуют его образованию?
56. Приведите формулы гексанитродибензила и гексанитростильбена, напишите реакции их синтеза. Где и как используются эти соединения?
57. Приведите реакцию синтеза 5-метил-2,2',4,4',6-пентанитродифенилметана, укажите условия синтеза.
58. Механизм образования 5-метил-пентанитродифенилметана из 2,4,6-тринитротолуола.

59. Приведите реакции 2,4,6-тринитротолуола по метильной группе. Где используют полученные соединения?
60. Роль реакции 2,4,6-тринитротолуола по метильной группе при получении ГНС и ТНБ.
61. Приведите реакции 2,4,6-тринитротолуола по нитрогруппе. Где используют полученные соединения?
62. Сравните реакционную способность симметричного ТНТ и его несимметричных изомеров в реакциях с нуклеофилами. Где используют эту особенность ТНТ?
63. Приведите схему образования комплексов Мейзенгеймера для ди- и тринитроароматических соединений при взаимодействии с раствором КОН в среде ацетона. Где используют эту реакцию? Какие нитросоединения не образуют подобный комплекс?
64. Физические и взрывчатые свойства ТНБ.
65. Химические свойства ТНБ.
66. Сравните химические свойства ТНБ и ТНТ.
67. Какие методы получения ТНБ вы знаете?
68. Сущность высокотемпературного способа получения ТНБ.
69. Какие окислители используют для окисления ТНТ до тринитробензойной кислоты?
70. Приведите схему получения 1,3,5-тринитробензола из 2,4,6-тринитротолуола.
71. Приведите схему получения ТАТБ из тротила.
72. Физические, химические и взрывчатые свойства ТАТБ.
73. Какие конструкции сепараторов вы знаете?
74. Нарисуйте конструкцию статического сепаратора.
75. Нарисуйте конструкцию центробежного сепаратора.
76. Нарисуйте конструкцию нитратора со статическим сепаратором.
77. Нарисуйте конструкцию нитратора с совмещенным центробежным сепаратором.
78. Нарисуйте конструкцию нитратора с повышенной поверхностью теплообмена.
79. Нарисуйте конструкцию сушильной ванны.
80. Нарисуйте конструкцию аппарата сушки в кипящем слое.
81. Нарисуйте конструкцию аппарата сушки в плаве.
82. Нарисуйте конструкцию гранулятора.
83. Для чего используют в производстве ТНТ соду?
84. Для чего используют в производстве ТНТ разбавитель? Что в него поступает?
85. Для чего устанавливают экстрактор в производстве нитробензола. Как и на какой стадии его можно использовать при получении ТНТ?
86. Как осуществляют чешуирование ТНТ в промышленности?
87. Что такое «фактор нитрующей активности»? Приведите формулу.
88. Что такое олеум? Сколько свободного SO₃ в 104% олеуме?
89. Для чего олеум используют в синтезе ТНТ?
90. Что такое «меланж»? Приведите состав.
91. Что такое купоросное масло?
92. Что такое «тротиловое масло»?

КО № 2 - Лабораторный синтез, химия и технология ЭНС класса нитраминов.

1. Какие растворители используются для перекристаллизации гексогена?
2. Напишите формулы МЕДИНА, ЭДНА и нитрогуанидина.
3. Применение циклических N-нитраминов.
4. Какие нитрующие смеси используются в уксусно-ангидридном методе получения гексогена?
5. Укажите температуру первой стадии при получении гексогена нитролизным способом. Чем она обусловлена?
6. Роль нитрита натрия на второй стадии окислительного метода получения.
7. Напишите уравнение реакции, протекающей при смешении уротропина с разбавленной азотной кислотой.

8. Свойства N-нитраминов. Катализаторы, используемые при их получении.
9. Какие методы защиты аминогруппы при нитровании вы знаете?
10. Напишите химическое название гексогена. Приведите его физические и взрывчатые свойства.
11. Что такое аци-форма N-нитраминов?
12. Какая стадия является наиболее опасной при получении гексогена нитролизным способом?
13. Укажите температуру второй стадии при получении гексогена нитролизным способом.
14. Свойства гексаметилентетрамина.
15. Роль уксусного ангидрида в методе Бахмана.
16. Какие нитрующие смеси используют при получении циклических нитраминов?
17. Какие полифункциональные соединения образуются при окислительном методе получения?
18. Какие полифункциональные соединения образуются при уксусно-ангидридном методе получения?
19. Что такое параформ? В каком из методов синтеза гексогена он используется?
20. Приведите структурную формулу азотной кислоты. Где используются растворы нитрата аммония в азотной кислоте?
21. Какая кислота используется на первой стадии нитролизного метода получения гексогена? Требования к ее качеству.
22. Укажите концентрацию отработанной азотной кислоты после второй стадии.
23. Перечислите основные примеси, образующиеся при получении гексогена окислительным способом.
24. Какое соединение является нитрующим агентом в смесях уксусного ангидрида с азотной кислотой?
25. Влияние окислов азота на второй стадии окислительного метода получения.
26. Восстановление первичных нитраминов. Уравнение реакции.
27. Напишите структурные формулы моно- и динитрата уротропина и условия их образования.
28. Приведите тривиальное название 1,3,5,7-тетранитро-1,3,5,7-тетраазациклооктана.
29. В чем заключается схема Райта?
30. Какова роль второй стадии при получении гексогена нитролизным способом?
31. Укажите концентрацию азотной кислоты, используемой на первой стадии нитролизного способа.
32. Азотный ангидрид как нитрующий агент. Строение и поведение в различных растворителях.
33. Перечислите основные примеси, образующиеся в уксусно-ангидридном методе получения гексогена.
34. Напишите реакцию, приводящую к образованию ацетилнитрата.
35. Что такое ДПТ? Приведите химическое название.
36. К какому классу ВВ (с точки зрения химического строения) относится метиленгликольдинитрат? В каких условиях образуется это соединение?
37. Что такое ресинтез гексогена?
38. Влияние раздела на выход гексогена в окислительном методе.
39. Перечислите основные факторы, влияющие на скорость нитрования уротропина.
40. Роль нитрата аммония в методе Бахмана
41. Напишите реакцию ацетолиза уротропина.
42. Какая частица является нитрующим агентом в концентрированной азотной кислоте?
43. Приведите температуру аварийного слива на первой стадии окислительного метода.

44. Ваши действия при отсутствии окислов азота в начале второй стадии.
45. Ваши действия при появлении окислов азота в начале первой стадии.
46. На что необходимо обратить внимание при проведении второй стадии в случае гетерогенности реакционной массы?
47. Ваши действия при заклинивании крана капельной воронки на второй стадии.
48. Чем определяется время дозировки компонентов на второй стадии?
49. Порядок смешения компонентов на второй стадии получения гексогена нитролизным способом. Роль воды на второй стадии.
50. На что необходимо обратить внимание при дозировке уротропина на первой стадии?
51. Из каких соединений, кроме уротропина, получают гексоген?
52. Выделение гексогена из реакционной массы.
53. В чем заключается метод E получения гексогена?
54. В чем заключается метод W получения гексогена?
55. Для чего и как проводят пропарку гексогена?
56. Ваши действия при быстром подъеме температуры на стадии окислительной кристаллизации, чем он может быть вызван?
57. Какие примеси содержатся в гексогене-сырце, если его выделить, выливая реакционную массу в воду?
58. При какой температуре и почему проводят стадию окислительной кристаллизации?
59. Ваши действия при остановке мешалки на стадии окислительной кристаллизации
60. Физические свойства октогена. Укажите т. пл., плотность, растворимость.
61. Химические свойства гексогена и октогена, в том числе реакция с конц. H_2SO_4 .
62. Что происходит при смешении октогена и гексогена с конц. кислотами? Укажите продукты реакции.
63. Сравните стабильность гексогена и октогена при взаимодействии с кислотами различной концентрации.
64. Сравните термическую стойкость октогена и гексогена.
65. В каких кристаллических модификациях существует октоген? Укажите области их существования.
66. Предложите несколько способов разделения смеси октогена и гексогена.
67. Что такое рекристаллизация октогена и в каких условиях она осуществляется?
68. Перечислите известные вам способы получения октогена.
69. Перечислите основные стадии получения октогена уксусноангидридным способом (УАС).
70. Приведите основные технологические параметры 1-й стадии нитрования при промышленном получении октогена УАС.
71. Приведите основные технологические параметры 2-й стадии нитрования при промышленном получении октогена УАС.
72. Приведите основные технологические параметры стадии стабилизации октогена при промышленном получении октогена УАС.
73. Приведите основные химические реакции на стадии стабилизации октогена в УАС.
74. Сравните технологические параметры синтеза гексогена и октогена УАС.
75. В чем заключается безацетатный способ получения октогена? Назовите реагенты, применяемые для получения октогена безацетатным способом.
76. Назовите промежуточные соединения, образующиеся при синтезе октогена безацетатным способом?
77. Какой из существующих процессов синтеза октогена, по Вашему мнению, является самым безопасным и почему? Дайте подробное объяснение.
78. Укажите самые опасные стадии при получении октогена УАС.
79. В чем заключается способ получения октогена через ТАТ? Напишите формулы ДАДН, ТАТ, ДАПТ.

80. В каком способе синтеза октогена используются растворы азотного ангидрида в азотной кислоте?
81. Что необходимо сделать, чтобы уменьшить содержание гексогена в конечных продуктах при получении октогена УАС?
82. Перечислите реактивы, необходимые для синтеза октогена УАС в лабораторных условиях. В каком виде они используются?
83. Из каких стадий состоит синтез октогена в лабораторных условиях? Укажите температурные интервалы проведения каждой стадии при синтезе октогена в лабораторных условиях.
84. Охарактеризуйте 1 стадию синтеза октогена в лабораторных условиях. Укажите основные параметры.
85. Охарактеризуйте 2 стадию синтеза октогена в лабораторных условиях. Укажите основные параметры.
86. Охарактеризуйте стадию стабилизации октогена при синтезе в лабораторных условиях.
87. Чем обусловлена стадийность в синтезе октогена УАС?
88. Укажите самую опасную операцию при синтезе октогена в лабораторных условиях.
89. Как осуществляют сушку октогена в лаборатории и в промышленности?
90. Что такое ресинтез гексогена и октогена?
91. Роль уксусного ангидрида в методе Бахмана.
92. Роль нитрата аммония в методе Бахмана.
93. Особенности нитрования алифатических аминов в кислой среде.
94. Влияние раздела на выход гексогена в окислительном методе.
95. Перечислите основные факторы, влияющие на скорость нитрования уротропина.
КО № 3 - Лабораторный синтез, химия и технология ЭНС класса нитроэфитров.
1. Нитрующие агенты, применяемые при получении нитроэфиров.
2. Роль реакции переэтерификации при нитровании пентаэритрита серно-азотными кислотными смесями.
3. Какие примеси присутствуют в тэне?
4. Где применяется тэн?
5. Назовите основную примесь в пентаэритрите.
6. Укажите температуру реакции при получении тэна.
7. При какой температуре необходим аварийный слив реакционной массы?
8. Как выделяют тэн из реакционной массы при лабораторном синтезе?
9. Сравните термическую стойкость нитроэфиров, нитроуглеводородов и нитраминов (расположите в порядке возрастания).
10. Механизм О-нитрования.
11. Способ получения тэна через серноокислый эфир. Продукты, особенности реакции.
12. В чем заключается подготовка пентаэритрита в промышленном методе получения?
13. Из какого растворителя перекристаллизовывают тэн в лаборатории?
14. Что определяет общую скорость процесса при синтезе тэна?
15. Основные опасные операции при синтезе тэна.
16. Какие требования предъявляются к азотной кислоте при получении нитроэфиров?
17. Ваши действия в случае превышения температуры при нитровании пентаэритрита?
18. Перечислите способы получения тэна в промышленности.
19. Назовите температуру процесса при получении тэна в промышленности.
20. Преимущества двухстадийного способа получения тэна.
21. Недостатки двухстадийного способа получения тэна.
22. Ваши действия в случае появления оксидов азота при синтезе тэна?
23. Чем опасен нестабилизированный тэн?
24. Чем опасна стадия разбавления нитромассы водой при получении тэна?
25. К какому классу ВВ, с точки зрения химического строения, относится тэн?

26. Влияние содержания азотной кислоты в отработанной кислоте на выход нитроэфира.
27. Влияние содержания воды в кислотной смеси на выход нитроэфира.
28. Какие водоотнимающие средства используются при этерификации спиртов?
29. Почему при получении нитроэфиров из спиртов нельзя использовать серно-азотные кислотные смеси с большим содержанием воды?
30. Почему при нитровании спиртов серно-азотными кислотными смесями необходим избыток азотной кислоты?
31. Напишите формулу диэтиленгликольдинитрата.
32. Физиологическое действие нитроэфиров.
33. Какие соединения образуются в качестве промежуточных продуктов при нитролизе уротропина?
34. Напишите формулу ДИНА.
35. Напишите химическое название гексогена.
36. Напишите химическое название октогена.
37. Напишите химическое название тэна.
38. Какой продукт определяет стойкость реакционной массы при синтезе гексогена?
39. Напишите химические названия трех штатных ВВ.
40. Напишите реакцию синтеза тринитрата нитроизобутилглицерина.
41. Роль карбоната аммония или карбоната натрия при перекристаллизации тэна.
42. Как определить разницу в качестве перекристаллизованного тэна, полученного при охлаждении и при разбавлении?
43. Назовите факторы, определяющие безопасность синтеза тэна в лаборатории.
КО № 4 - Лабораторный синтез, химия и технология малочувствительных ЭНС.
 1. Физические свойства НТО. Температура плавления, плотность, растворимость.
 2. Взрывчатые свойства НТО, сравнить их с тротилом, гексогеном, триамино-тринитробензолом.
 3. Химические свойства НТО.
 4. Применение НТО.
 5. Первая стадия получения НТО. Условия: температура, Раздел, время.
 6. Вторая стадия получения НТО в среде концентрированной азотной кислоты. Условия: температура, Раздел, время. Преимущества и недостатки метода.
 7. Вторая стадия получения НТО в среде 70%-й азотной кислоты. Условия: температура, Раздел, время. Преимущества и недостатки метода.
 8. Какие нитрующие системы используются при получении НТО?
 9. Каким образом осуществляют очистку НТО от примесей, условия процесса?
 10. Какие продукты образуются при нитровании мочевины, гуанидина, семикарбазида?
 11. Напишите формулу 1-нитротриазолона. В каких условиях он образуется, его свойства?
 12. Как влияет концентрация азотной кислоты на выход НТО?

8.1.5. Темы рефератов

1. Мононитротолуол. Свойства, получение, объем производства, применение.
2. Динитротолуол. Свойства, получение, объем производства, применение.
3. 2,4,6-Тринитротолуол. Химические и физические свойства, методы и технология получения, объем производства, применение.
4. Изомеры тринитротолуола. Химические и физические свойства, методы и получения, применение.
5. Тринитробензол. Химические и физические свойства, методы и технология получения, объем производства, применение.

6. Стифниновая кислота. Химические и физические свойства, методы и технология получения, применение, объем производства.
7. Пикриновая кислота. Химические и физические свойства, методы и технология получения, объем производства, применение.
8. Триаминаотринитробензол. Химические и физические свойства, методы получения, технологические схемы, объем производства, применение.
9. Гексанитростильбен. Химические и физические свойства, методы получения, технологические схемы, объем производства, применение.
10. Нитропроизводные нафталина. Химические и физические свойства, получение, применение.
11. Получение нитропроизводных орто-фенилендиаминов.
12. Получение нитропроизводных дифениламина.
13. Свойства, получение и применение пикрилфторида.
14. Применение пикрилгалогенидов в синтезе энергоемких соединений.
15. Получение флороглуцина из тринитроароматических соединений.
16. Получение метилфлороглуцина из тринитроароматических соединений.
17. Методы получения, свойства и применение 2,4,6-тринитрофлороглуцина.
18. Восстановление ДНТ и получение толуиленизоцианатов.
19. Восстановление 2,4,6-тринитробензола, свойства и применение ТАБ и промежуточных продуктов.
20. Восстановление 2,4,6-ТНТ, свойства и применение ТАТ.
21. Восстановление 2,4,6-тринитрофенола (пикриновой кислоты), свойства и применение продуктов восстановления.
22. Восстановление нитробензойных кислот и 2,4,6-тринитробензойной кислоты, свойства и применение продуктов восстановления.
23. Полиморфизм нитраминов - гексоген, октоген, ГНИВ. Свойства, методы получения.
24. Гексоген. Химические и физические свойства, получение, применение.
25. Октоген. Химические и физические свойства, получение, применение.
26. Циклические и каркасные нитрозоамины (нитрозогексоген, нитрозо-ДПТ, тетранитрозотетраазадекалин и пр.), получение, свойства, применение.
27. Стадия восстановительного дебензилирования в процессе получения CL-20.
28. Гексанитрогексаазаизовюрцитан (ГНИВ, HNIW, CL-20). Свойства, методы получения. Стадия нитрования – схемы синтеза, исходные соединения, химизм.
29. Промежуточные соединения для получения гексанитро-гексаазаизовюрцитана (ГНИВ, HNIW, CL-20). Тетраацетил-, тетраацетилдобензил-, тетраацетилдиформилизовюрцитан. Свойства, методы получения, схемы синтеза, исходные соединения, химизм.
30. ТЕХ и родственные соединения изовюрцитановой (с разным количеством атомов кислорода в каркасе) структуры. Свойства, методы получения, схемы синтеза, исходные соединения, химизм.
31. Динитродиаминоэтилен (ДАДНЭ, DADNE, FOX-7) – свойства, методы получения, применение – схемы синтеза, исходные соединения.
32. Нитротриазолон (НТО, NTO) - свойства, методы получения, применение – схемы синтеза, исходные соединения, химизм.
33. 4,6-Динитробензофуроксан. Свойства, спектры, термическое разложение, методы получения – схемы синтеза, исходные соединения, химизм и пр.
34. 5,6-Динитробензофуроксан. Свойства, спектры, термическое разложение, методы получения – схемы синтеза, исходные соединения, химизм и пр.
35. Методы получения ароматических полинитроазидов (в первую очередь нитрование арилазидов) и их циклизация в бензофуроксаны.

36. Нитрование бензимидазола и его производных (с заместителями в бензольном ядре), моно- и динитропроизводные, их свойства и применение.
37. Нитропроизводные пикрилзамещенных (в гетероцикл) бензимидазолов. Получение, свойства и применение.
38. Получение и нитрование 2-замещенных (гидрокси-, метил-, хлор-, нитро-, amino- и нитрамино-) бензимидазолов.
39. Арилирование по атому азота бензимидазолов и бензотриазолов 2,4-динитро- и 2,4,6-тринитрогалогенидами. Условия реакции, катализаторы, состав продуктов.
40. Нитрование бензимидазол-2-она, полинитропроизводные, таутомерия (C=O, C-OH). Пути реакции, состав продуктов, физические и химические свойства, применение.
41. Получение, свойства и применение 1-пикрил-5,7-динитробензотриазола (ВТХ).
42. Получение и свойства изомеров 1-пикрил-5,7-динитробензотриазола (ВТХ).
43. Нитро- и аминопроизводные 1,2,3-бензотриазола – получение и свойства.
44. Нитропроизводные 1- и 2-алкил- и арил-замещенных бензотриазолов. Методы получения, свойства, применение.
45. Получение и свойства нитропроизводных бензотриазол-N-оксидов.
46. Нитропроизводные карбазола. Свойства, спектры, термическое разложение, методы получения – схемы синтеза, исходные соединения, химизм и пр.
47. Тетразапенталены – получение и нитрование.
48. Получение, свойства и применение РУХ и других полинитропиримидинов.
49. Моно-, ди- и тринитраты гликолей. Химические и физические свойства, получение, применение.
50. Нитроглицерин. Химические и физические свойства, получение, применение.
51. Тетранитрат пентаэритрита. Химические и физические свойства, получение, применение.

8.2. Оценочные средства для итогового контроля освоения разделов дисциплины

8.2.1. Вопросы для итогового контроля освоения теоретических разделов дисциплины

1. Теория нитрования. Максимум Мартинсена, современные представления о механизме нитрования серно-азотными кислотными смесями.
2. Кинетика нитрования ароматических углеводородов в гомогенных системах и гетерогенных системах.
3. π - и σ -комплексы при нитровании и нуклеофильном замещении в полинитросоединениях. Катион-радикалы.
4. Процессы получения ароматических нитросоединений без использования серной кислоты. Современный механизм нитрования ароматических соединений азотной кислотой.
5. Основные этапы создания технологии новых ВВ.
6. Принципиальная схема цеха по получению нитросоединений.
7. Стадия подготовки компонентов. Назначение и аппаратурное оформление.
8. Стадия регенерации серно-азотных кислотных смесей.
9. Стадии регенерации азотной и уксусной кислот.
10. Аппаратурное оформление стадии нитрования. Конструкции нитраторов.
11. Аппаратурное оформление стадии нитрования. Аварийный слив, конструкция и назначение.
12. Конструкция нитратора с повышенной поверхностью теплообмена.
13. Аппараты для разделения твердой и жидкой фаз.
14. Конструкция статического и центробежного сепаратора.
15. Конструкция нитратора со статическим сепаратором.
16. Конструкция нитратора с центробежным сепаратором.

17. Конструкция нитратора с центробежным сепаратором газообразных продуктов
18. Аппаратурное оформление стадии промывки в производстве нитросоединений.
19. Аппаратурное оформление стадии сушки в производстве ароматических нитросоединений.
20. Аппаратурное оформление стадии сушки в производстве нитраминов.
21. Конструкции сушильной ванны, аппаратов сушки в плаве и в кипящем слое.
22. Аппаратурное оформление стадии получения готовых форм.
23. Гранулятор и барабан чешуирования . Их конструкции и назначение.
24. Химия нитрования бензола на 1, 2 и 3-й стадии.
25. Технология получения нитробензола традиционным и адиабатическим методами
26. Технология получения ДНТ в среде азотной кислоты.
27. Получение ДНТ в производстве толуилендиизоцианатов
28. Химические свойства тринитротолуола, его использование для синтеза гетероциклических соединений.
29. Технология тротила. Современная схема. Преимущества и недостатки.
30. Технология тринитротолуола, стадия нитрования; традиционная технология
31. Получение тротила, стадии нитрования и промывки. Меры экологической безопасности.
32. Отечественные и зарубежные технологии тринитротолуола.
33. Стадия очистки в производстве тротила, основные примеси, химия и технология.
34. Стадия сульфитной очистки тротила. Химия и технология процесса.
35. Перекисная очистка тринитротолуола. Химизм и технология процесса.
36. Химические и физические свойства тринитробензола.
37. Методы получения тринитробензола. Технология, основные примеси.
38. Технологическое оформление производства тринитробензола.
39. Нитропроизводные фенола. Методы получения. Состав продуктов. Химические свойства, области применения.
40. Нитропроизводные резорцина. Методы получения. Состав продуктов. Химические свойства, области применения
41. Метод получения тринитрорезорцина без использования серной кислоты.
42. Нитропроизводные мета-крезола и флороглюцина. Методы получения. Состав продуктов. Химические свойства, области применения
43. Нитропроизводные нафталина. Методы получения. Состав продуктов при нитровании нафталина.
44. Динитронафталины и тетранитронафталины. Получение, свойства, области применения
45. Нитрамины ароматического ряда. Химические и физические свойства тетрила. Требования к качеству, технология получения, основные примеси.
46. Восстановление нитросоединений. Агенты, продукты.
47. Каталитическое восстановление ароматических нитросоединений. Химия и технология.
48. Получение диамино- и триаминотолуолов. Технология ДАТ.
49. Изоцианаты. Области использования и объемы производства. Основные представители. Технология получения толуолизоцианатов.
50. Термостойкие взрывчатые вещества, их назначение, примеры, свойства и синтез. Требования к ним. Приведите методы синтеза ДАТБ, 2,2,4,4,6,6-гексанитро-3,3-диаминодифенила, 2,2,4,4,6,6-гексанитродифениламина, ТАСОТ, РУХ.

51. Термостойкие ВВ с несколькими тринитрофенильными группами. Методы получения и свойства.
52. Малочувствительные ВВ. Требования к ним. Основные направления создания.
53. Малочувствительные ВВ. Триаминотринитробензол. Методы получения, химические свойства, области использования. Технология.
54. Малочувствительные взрывчатые вещества. Гексанитростильбен. Методы получения, химические свойства, области использования. Технология.
55. Малочувствительные ВВ. НТО. Химия и кинетика получения, технология, применение.
56. Малочувствительные ВВ. Диаминодинитроэтилен (ДАДНЭ, FOX-7). Методы получения, химические свойства, области использования. Технология.
57. Химия нитраминов. Механизм образования гексогена и октогена из уротропина.
58. Химические, физические и взрывчатые свойства гексогена. Основные методы получения: химизм, достоинства и недостатки.
59. Технология гексогена. Нитролизный способ. Стадии нитрования и окислительной кристаллизации.
60. Технология гексогена. Нитролизный метод с использованием аммиачной селитры.
61. Химические и физические свойства гексогена, основные методы получения, технология по Ганькину, основные примеси. Требования к качеству.
62. Химия всех известных отечественных и зарубежных методов получения гексогена.
63. Стадия флегматизации в производстве гексогена
64. Химические и физические свойства октогена. Методы получения: химизм, основные достоинства и недостатки. Получение октогена через ДАПТ и ТАТ.
65. Технология октогена. Уксусноангидридный процесс. Безуксусноангидридный процесс.
66. Перекристаллизация и рекристаллизация. Стадия рекристаллизации в производстве октогена.
67. Стадия подготовки в производстве гексогена и октогена.
68. Гексанитрогексаазаизовюрцитан (ГНИВ, CL-20). Методы получения, свойства.
69. Химия и технология стадии восстановительного дебензилирования в процессе получения CL-20.
70. Гексанитрогексаазаизовюрцитан (ГНИВ, HNIW, CL-20). Свойства, методы получения. Стадия нитрования – схемы синтеза, исходные соединения.
71. Химические и физические свойства нитроэфиров. Технология нитроглицерина, вопросы техники безопасности.
72. Аппаратурное оформление современного процесса получения НГЦ.
73. Трубчатый реактор, инжектор. Их назначение, достоинства и недостатки.
74. Химические и физические свойства тэна. Технология в среде азотной кислоты, основные примеси.
75. Три варианта технологии тэна. Сравнительный анализ: технологический, экономический, экологический.
76. Стадия подготовки в производстве тэна.
77. При нитровании толуола в среде 71% H₂SO₄ в течение 1 часа выделилось 50000 кДж тепла. Определить объем реактора, если известно, что концентрация толуола в органическом слое – 0,75%, концентрация HNO₃ в минеральном – 1,5%, коэффициент распределения Кр толуола – 15. Температура нитрования 50⁰С (при решении задач использовать справочные данные из книги «Толуол и его нитропроизводные», из курса

лекций и любой другой литературы, Раздел принять равным 4:1, энергию активации для реакции -22 ккал/моль, тепловой эффект нитрования принять равным 28 ккал/моль, плотность минерального слоя $-1,62$ г/см³, плотность органического слоя $1,16$ г/см³).

78. В производстве тротила на 3-ей фазе используют 99% H₂SO₄ (CHNO₃ - 100%). Фактор нитрующей активности в одном килограмме отработанной кислоты 3-ей фазы 89%, содержание оксидов азота-5%, азотной кислоты 2%. Определить долю реакции деструктивного окисления в процессе (окисление боковой цепи не учитывать). Как можно увеличить производительность системы при том же расходе серного компонента, если использовать вместо 99% серной кислоты 102% олеум; остальные характеристики процесса (включая ФНА и долю окислительных процессов) остаются неизменными.

79. Рассчитать количество необходимых промывок при получении гексогена нитролизным методом, если известно, что Раздел по HNO₃ равен 10 (весовой), концентрация 99%, выход гексогена - 72%, концентрация HNO₃ после разбавления 55%, влажность отфильтрованного продукта на всех барабанах 10%, все примеси окисляются до CO₂ и H₂O, HNO₃ раскисляется до N₂O₃, кислотность продукта после промывок менее 0,05%. (можно пользоваться уравнением из практикума, но раскисление до N₂O₃)

80. Определить объем реактора идеального смешения для нитрования толуола, если известно, что его производительность 1т/час. Концентрация H₂SO₄ в реакторе 70% плотность $1,61$ г/см³, концентрация HNO₃ в минеральном слое $-1,2\%$, толуола в органическом слое $0,8\%$ плотность $1,16$, коэффициент распределения $C_{орг}/C_{мин}-14$, температура реакции -35^0 С (при решении задач использовать справочные данные из книги «Толуол и его нитропроизводные», из курса лекций и любой другой литературы, Раздел принять равным 4:1, энергию активации для реакции -22 ккал/моль). Рассчитать тепловой эффект реакции, при заданной производительности, тепловой эффект нитрования принять равным 28 ккал/моль.

81. Рассчитайте состав отработанной кислоты и ФНА на 3-ей стадии получения тротила, если известно, что на одну тонну ДНТ дозируется 630 кг 98% HNO₃ и 2500 кг 100% H₂SO₄; в реакциях деструктивного окисления расходуется 4,85% исходного ДНТ, содержанием ТНТ в отработанной кислоте пренебречь.

82. Рассчитайте количество воды, которое необходимо подать на стадию промывки тротила (на 1 тонну тротила), если кислотность тротила до промывки 3%, после промывки 0,1%; состав отработанной кислоты 1 фазы (фактор 70%, содержание оксидов азота 4,5%, HNO₃ 0,5%), расход H₂SO₄ (в моногидрате) 2000 кг/тонну. Состав отработанной кислоты на выходе из разбавителя (фактор 68%, оксидов азота 0,5%, HNO₃ - 0,4%). Определите состав промывной воды, если в ТНТ содержится только серная кислота.

83. В производстве тротила на 3-ей фазе используют 100% H₂SO₄ (CHNO - 100%). Фактор нитрующей активности на выходе с 3-ей фазы 89%, содержание оксидов азота-5%, азотной кислоты 2%. Определить долю реакции деструктивного окисления в процессе (окисление боковой цепи не учитывать)

84. Определить состав отработанной кислоты, образующейся при получении тетрила, если известно, что для нитрования 1 т диметиланилина использовали 8,5 т 92% H₂SO₄ и 5 т 98% HNO₃. Выход тетрила - 85%, м-нитротетрила - 7%. В процессах деструкции и окисления боковой цепи образуются N₂O₃, CO₂ и H₂O.

85. При нитровании толуола в среде 71% H₂SO₄ в течение 1 часа выделилось 60000 кДж тепла. Определить объем реактора, если известно, что концентрация толуола в органическом слое $-0,75\%$, концентрация HNO₃ в минеральном $-1,5\%$, коэффициент распределения $K_p = C_{мин}/C_{орг} - 0,15$. Температура при нитровании 45⁰С (при решении задач использовать справочные данные из книги «Толуол и его нитропроизводные», из курса лекций и любой другой литературы, Раздел принять равным 4:1, энергию активации для реакции -22 ккал/моль), тепловой эффект нитрования принять равным 28 ккал/моль.

86. В производстве тротила по методу фирмы Vofors-Nobel на 1 тонну готового продукта расходуют 1900 кг олеума. Определить его концентрацию, если фактор на выходе с третьей стадии 90%, расход азотной кислоты на реакцию 180%. Принять, что HNO_3 полностью расходуется в реакциях нитрования и деструктивного окисления ДНТ, а выход на конечных стадиях 92%.

87. Рассчитать кислотность воды, поступающей на разбавление нитромассы в аппарат окислительной кристаллизации, если известно, что в отработанной кислоте содержится 50% HNO_3 , при получении 1 т гексогена выход 72%, Раздел по HNO_3 равен 11 (масс), концентрация исходной кислоты 98%, влажность гексогена на всех стадиях фильтрования 10%, все примеси окисляются до CO_2 , H_2O и N_2O_3 : кислотность гексогена менее 0,05%.

88. Определить расход 80% азотной кислоты, необходимой для получения 1 т тринитробензола методом высокотемпературного окисления тринитротолуола, если концентрация отработанной кислоты 60%, раскисление HNO_3 идет до N_2O_3 , деструктивное окисление отсутствует.

89. Рассчитать количество необходимых промывок при получении гексогена нитролизным методом, если известно, что при получении 1 т. гексогена, выход 73%, Раздел по HNO_3 равен 11 (масс), концентрация HNO_3 после разбавления 55%, влажность отфильтрованного продукта на всех барабанах 10%, все примеси окисляются до CO_2 и H_2O , HNO_3 раскисляется до N_2O_3 , кислотность продукта после промывок менее 0,05%. (можно пользоваться уравнением из практикума, но раскисление до N_2O_3).

90. При нитровании толуола в среде 71% H_2SO_4 в течение 1 часа выделилось 50000 кДж тепла. Определить объем реактора, если известно, что концентрация толуола в органическом слое – 0,5%, концентрация HNO_3 в минеральном – 1,5%, коэффициент распределения $K_p = C_{\text{мин}}/C_{\text{орг}} = 0,1$ Температура нитрования 500С (при решении задач использовать справочные данные из книги «Толуол и его нитропроизводные», из курса лекций и любой другой литературы, Раздел принять равным 4:1, энергию активации для реакции –22 ккал/моль. Тепловой эффект нитрования 28 ккал/моль

91. Рассчитать количество 98% HNO_3 , необходимой для получения 1 кг ТЭНа, если в отработанной кислоте содержится 85% HNO_3 , выход количественный, окислительные реакции отсутствуют.

Полный перечень оценочных средств приведен в виде отдельного документа, являющегося неотъемлемой частью основной образовательной программы.

8.2.2. Структура и пример экзаменационных билетов

Итоговый контроль освоения материала дисциплины проводится в форме экзамена в 7-м и 8-ом семестрах. Экзамен по дисциплине «Химическая технология бризантных ЭНС» включает контрольные вопросы по всем разделам рабочей программы дисциплины. Экзаменационный билет состоит из 3 вопросов, относящихся к разным разделам дисциплины и одной задачи. Вопросы билета предусматривают развернутые ответы обучающегося по обозначенной тематике. Ответ на вопросы билета и задачу оценивается по 10 баллов. Суммарная максимальная оценка на экзамене 40 баллов. Общая оценка освоения дисциплины складывается путем суммирования оценок текущего контроля и ответа на экзамене. Максимальная оценка знаний – 100 баллов.

Пример экзаменационного билета.

<p>«Утверждаю» Зав. кафедрой ХТОСА В.П. Синдицкий</p> <hr/> <p>«__» _____ 20__ г.</p>	<p>Министерство науки и высшего образования и РФ Российский химико-технологический университет имени Д.И. Менделеева Кафедра химии и технологии органических соединений азота 18.05.01 Химическая технология энергонасыщенных материалов и изделий Специализация №1 «Химическая технология органических соединений азота» Дисциплина «Химическая технология бризантных энергонасыщенных соединений»</p>
<p style="text-align: center;">БИЛЕТ №1</p> <ol style="list-style-type: none">1. Химические и физические свойства ТЭНа. Технология, основные примеси.2. Малочувствительные ВВ. Требования к ним. Основные направления создания.3. Конструкция нитратора с центробежным сепаратором.4. Задача. Рассчитать объем аппарата для получения нитротолуола производительностью 1 т в час, если известно, что константа скорости реакции при 25⁰ С равна 4,31 л/моль/с, энергия активации 78 кДж/моль, Раздел равен – 3, реакцию проводят при 50⁰С, С_{N^{мин}}=0,25 мол/л, С_{ArH^{мин}}=0,002 моль/л, а рабочий объем аппарата равен 80% от общего.	

9. УЧЕБНО-МЕТОДИЧЕСКОЕ ОБЕСПЕЧЕНИЕ ДИСЦИПЛИНЫ

9.1. Рекомендуемая литература

А. Основная литература:

1. Орлова, Е. Ю. Химия и технология бризантных взрывчатых веществ [Текст]: учебник для вузов / Е.Ю. Орлова. - 3-е изд., перераб. - Л. : Химия, 1981. – 312 с. (базовый учебник).
2. Жилин В.Ф., Збарский В.Л., Юдин Н.В. Малочувствительные взрывчатые вещества: учеб. пособие. М.: РХТУ им. Д.И. Менделеева, 2008. –170 с. (базовый учебник)
3. Химия энергоемких соединений. Книга 2. N-, O-нитросоединения, фуроксаны, фуразаны, азиды, диазосоединения [Электронный ресурс]: учебное пособие / Г.П. Шарнин [и др.]. – Электрон. дан. – Казань: КНИТУ, 2011. – 376 с. — Режим доступа: <https://e.lanbook.com/book/73486>.

Б. Дополнительная литература:

1. Жилин В.Ф., Орлова Е.Ю., Збарский В.Л и др. Руководство к лабораторному практикуму по синтезу нитросоединений: учеб. пособие. М.: РХТУ им. Д.И. Менделеева, 2007, 240 с.
2. Жилин В.Ф., Збарский В.Л. Химия и технология ароматических нитросоединений: учеб. пособие. М.: РХТУ им. Д.И. Менделеева, 2004, 112 с.
3. Збарский, В. Л. Толуол и его нитропроизводные [Текст] / В.Л. Збарский , В.Ф. Жилин. - М. : Эдиториал УРСС., 2000. - 272 с.

4. Генералов М.Б., Силин В.С. Химические реакторы производства нитропродуктов: учеб. пособие для вузов. М.: ИКП «Академкнига», 2004. –392 с.

9.2. Рекомендуемые источники научно-технической информации

- Журнал «Боеприпасы» ISSN 2073-6649
- Журнал «Боеприпасы и спецхимия» ISSN 1995-154X
- Журнал «Боеприпасы и высокоэнергетические конденсированные системы» ISSN: 1999-6500
- Propellants, Explosives, Pyrotechnics. Online ISSN: 1521-4087
- Journal of Energetic Material. Print ISSN: 0737-0652, Online ISSN: 1545-8822
- International Journal of Energetic Materials and Chemical Propulsion. ISSN Print: 2150-766X, ISSN Online: 2150-7678
- Central European Journal of Energetic Materials. Print ISSN 1733-7178, Online ISSN 2353-1843

9.3. Средства обеспечения освоения дисциплины

Для реализации учебной программы подготовлены следующие средства обеспечения освоения дисциплины:

- слайды и компьютерные презентации лекций — банк тестовых заданий для итогового контроля освоения дисциплины.

Для проведения лабораторных занятий используются оборудование кафедры ХТОСА.

В случае проведения занятий с использованием электронного образования и дистанционных образовательных технологий используются следующие образовательные технологии и средства освоения дисциплины:

- электронная информационно-образовательная среда РХТУ им. Д.И. Менделеева – Режим доступа <https://eios.muotr.ru/> (дата обращения: 22.05.2023);
- платформа для проведения on-line конференций и вебинаров ZOOM – Режим доступа <https://zoom.us/> (дата обращения: 22.05.2023);
- файлообменная система Google Drive – Режим доступа <https://drive.google.com/> (дата обращения: 22.05.2023);
- система обмена текстовыми сообщениями для мобильных и иных платформ с поддержкой голосовой и видеосвязи WhatsApp;
- электронная почта преподавателей и студентов.

При освоении дисциплины студенты должны использовать информационные и информационно-образовательные ресурсы следующих порталов и сайтов:

- Система федеральных образовательных порталов. Система открытого образования. Консалтинговый центр ИОС ОО РФ [Электронный ресурс] – Режим доступа: <http://www.openedu.ru> (дата обращения: 22.05.2023).
- Информационная система «Единое окно доступа к образовательным ресурсам». URL: <http://window.edu.ru/> (дата обращения: 22.05.2023).
- ФЭПО: соответствие требованиям ФГОС [Электронный ресурс] – Режим доступа: <http://fepo.i-exam.ru/> (дата обращения: 22.05.2023).

10. ПЕРЕЧЕНЬ ИНФОРМАЦИОННЫХ ТЕХНОЛОГИЙ, ИСПОЛЬЗУЕМЫХ В ОБРАЗОВАТЕЛЬНОМ ПРОЦЕССЕ

Информационную поддержку изучения дисциплины осуществляет Информационно-библиотечный центр (ИБЦ) РХТУ им. Д.И. Менделеева, который обеспечивает обучающихся основной учебной, учебно-методической и научной

литературой, необходимой для организации образовательного процесса по дисциплине. Общий объем многоотраслевого фонда ИБЦ на 01.01.2023 составляет 1 727 628 экз.

Фонд ИБЦ располагает учебной, учебно-методической и научно-технической литературой в форме печатных и электронных изданий, а также включает официальные, справочно-библиографические, специализированные отечественные и зарубежные периодические и информационные издания. ИБЦ обеспечивает доступ к профессиональным базам данных, информационным, справочным и поисковым системам.

Каждый обучающийся обеспечен свободным доступом из любой точки, в которой имеется доступ к сети Интернет и к электронно-библиотечной системе (ЭБС) Университета, которая содержит различные издания по основным изучаемым дисциплинам и сформирована по согласованию с правообладателями учебной и учебно-методической литературы.

Для более полного и оперативного справочно-библиографического и информационного обслуживания в ИБЦ реализована технология Электронной доставки документов.

Полный перечень электронных информационных ресурсов, используемых в процессе обучения, представлен в основной образовательной программе.

Дополнительные электронные ресурсы

Российские и иностранные электронные ресурсы, обеспечивающие свободный доступ пользователя к профессиональным базам данных, информационным, справочным и поисковым системам сети Интернет:

№	Электронный ресурс	Принадлежность, ссылка на сайт ЭБС, количество ключей	Характеристика ресурса, доступ к которому свободный
1.	Google Академия (Google Scholar)	Принадлежность – сторонняя. США. Ссылка на сайт – https://scholar.google.ru/ Доступ свободный	Web-ресурс США. Позволяет проводить поиск научно-технической литературы, в том числе издательств Springer, Elsevier, Royal Society of Chemistry (RSC) и др.
2.	NIST Chemistry WebBook – База данных NIST	Принадлежность – сторонняя. Национальный Институт стандартов и технологий США (NIST). Ссылка на сайт – https://webbook.nist.gov Доступ свободный	Web-ресурс Национального Института стандартов и технологий США (NIST). Содержит базы спектральных данных органических и неорганических соединений
3.	База данных SDBS AIST	Принадлежность – сторонняя. Национальный Институт AIST, Япония Ссылка на сайт – https://sdbb.db.aist.go.jp Доступ свободный	Web-ресурс National Institute of Advanced Industrial Science and Technology (AIST), Japan. Содержит базы спектральных данных органических соединений (ИК, ЯМР, Масс-, ЭПР, раман-спектры)

№	Электронный ресурс	Принадлежность, ссылка на сайт ЭБС, количество ключей	Характеристика ресурса, доступ к которому свободный
4.	USPTO – База патентов США	Принадлежность – сторонняя. USPTO, USA Ссылка на сайт – http://patft.uspto.gov Доступ свободный	Web-ресурс патентного бюро США, содержит полные тексты патентов США с 1976 г. по настоящее время
5.	Espacenet - База европейских и мировых патентов	Принадлежность – сторонняя. European Patent Office (EPO) Ссылка на сайт – worldwide.espacenet.com Доступ свободный	Web-ресурс европейского патентного бюро, содержит полные тексты патентов европейских и других стран с 1827 г. по настоящее время
6.	База патентов России	Принадлежность – сторонняя. European Patent Office (EPO) Ссылка на сайт – ru.espacenet.com Доступ свободный	Web-ресурс европейского патентного бюро, содержит полные тексты патентов РФ
7.	База патентов России	Принадлежность – сторонняя. Ссылка на сайт – http://www.findpatent.ru/ Доступ свободный	Российский Web-ресурс. Поиск патентов и изобретений РФ и СССР
8.	База патентов СССР	Принадлежность – сторонняя. Ссылка на сайт – http://patents.su/ Доступ свободный	Российский Web-ресурс. Поиск патентов и изобретений СССР
9.	База патентов России	Принадлежность – сторонняя. Ссылка на сайт – http://www.freepatent.ru/ Доступ свободный	Российский Web-ресурс. Поиск патентов РФ.
10.	База поиска патентов США и других стран	Принадлежность – сторонняя. FPO, США Ссылка на сайт – www.freepatentsonline.com	Web-ресурс патентного бюро FPO, США. Поиск патентов США и других стран

11. МАТЕРИАЛЬНО-ТЕХНИЧЕСКОЕ ОБЕСПЕЧЕНИЕ ДИСЦИПЛИНЫ

В соответствии с рабочим учебным планом занятия по дисциплине «Химическая технология бризантных ЭНС» проводятся в форме лекций, практических занятий, лабораторных работ и самостоятельной работы студента.

11.1. Оборудование, необходимое в образовательном процессе

Лекционная учебная аудитория, оборудованная электронными средствами демонстрации (компьютер со средствами звуковоспроизведения, проектор, экран) и учебной мебелью; библиотека, имеющая рабочие компьютерные места для студентов, оснащенные компьютерами с доступом к базам данных и выходом в Интернет.

Для проведения лабораторного практикума используется оборудование, химическая посуда, реактивы, приборы и экспериментальные установки кафедры:

- Ультрафиолетовая лампа для проявки ТСХ, с длинами волн 254 и 356 нм,
- ИК-спектрофотометр Thermo Nicolet 360 FT IR с приставкой НПВО,
- ВЭЖХ-хроматограф, совмещенный с масс-спектрометром (ESI),
- газовый хроматограф с пламенно-ионизационным детектором, совмещенный с масс-спектрометром электронного удара.

11.2. Учебно-наглядные пособия

Макеты и технологические схемы производства ЭНС.

11.3. Компьютеры, информационно-телекоммуникационные сети, аппаратно-программные и аудиовизуальные средства:

Персональные компьютеры, укомплектованные проигрывателями CD и DVD, принтерами и программными средствами; проекторы и экраны; копирующие аппараты; локальная сеть с выходом в Интернет.

11.4. Печатные и электронные образовательные и информационные ресурсы:

Информационно-методические материалы: учебные пособия по дисциплине; раздаточный материал к разделам лекционного курса.

Электронные образовательные ресурсы: электронные презентации к разделам лекционного курса; справочные материалы в печатном и электронном виде.

11.5. Перечень лицензионного программного обеспечения

№ п/п	Наименование программного продукта	Реквизиты договора поставки	Количество лицензий	Срок окончания действия лицензии	Примечание
1	WINHOME 10 Russian OLV NL Each AcademicEdition	Контракт № 28-35ЭА/2020 от 26.05.2020	8	бессрочно	Лицензия на операционную систему Microsoft Windows 10. ПО, не принимающее прямого участия в образовательных процессах.
2	Microsoft Office Professional Plus 2019 В составе: <ul style="list-style-type: none"> • Word • Excel • Power Point • Outlook • OneNote • Access • Publisher • InfoPath 	Контракт № 28-35ЭА/2020 от 26.05.2020	8	12 месяцев (ежегодное продление подписки с правом перехода на обновлённую версию продукта)	Лицензия на ПО, принимающее участие в образовательных процессах.

№ п/п	Наименование программного продукта	Реквизиты договора поставки	Количество лицензий	Срок окончания действия лицензии	Примечание
3	Kaspersky Endpoint Security для бизнеса – Стандартный Russian Edition.	Контракт № 90-133ЭА/2021 от 07.09.2021	8	12 месяцев (ежегодное продление подписки с правом перехода на обновлённую версию продукта)	Лицензия на ПО, не принимающее прямого участия в образовательных процессах (инфраструктурное /вспомогательное ПО)

12. ТРЕБОВАНИЯ К ОЦЕНКЕ КАЧЕСТВА ОСВОЕНИЯ ПРОГРАММ

Наименование разделов	Основные показатели оценки	Формы и методы контроля и оценки
Введение Химическая технология энергонасыщенных соединений.	<i>Знает:</i> теоретические основы современных методов производства высокоэнергетических веществ. <i>Умеет:</i> проводить анализ потенциальных опасностей процессов производства ЭМ <i>Владеет:</i> принципами выбора ЭМ.	Оценка за контрольный опрос; оценка за экзамен.
Раздел 1. Общие принципы подхода к организации технологических процессов производства энергоёмких материалов	<i>Знает:</i> основные факторы, определяющие целесообразность создания новых и модернизации существующих производств. ЭМ. Параметры, определяющие эффективность технологии <i>Умеет:</i> производить оценку наличия сырьевой базы. <i>Владеет:</i> основными принципами выбора и синтеза новых ЭМ, изучения их физических, химических и специальных свойств, определения области использования.	Оценка за контрольный опрос; оценка за экзамен.

Наименование разделов	Основные показатели оценки	Формы и методы контроля и оценки
<p>Раздел 2 Принципиальная схема цеха по получению нитросоединений.</p>	<p><i>Знает:</i> основные особенности производства нитросоединений в том числе с позиций технологической безопасности. <i>Умеет:</i> производить выбор системы регенерации отработанных (азотной, серной и уксусной) кислот и растворителей. <i>Владеет:</i> методами организации кислото- и водооборота. Биологическая очистка сточных вод. Принципами взрывобезопасного исполнения систем вентиляции и сбора отходов.</p>	<p>Оценка за контрольный опрос; оценка за экзамен.</p>
<p>Раздел 3. Реакционный узел в производстве нитросоединений. Дополнительные главы теории нитрования</p>	<p><i>Знает:</i> основные системы подготовки компонентов. Методы регулирования и обеспечения равномерности дозирования. Механизм, кинетика и термодинамика процессов нитрования. <i>Умеет:</i> рассчитывать теплоту реакции нитрования и разбавления кислот и их смесей. <i>Владеет:</i> методами расчета состава кислотных смесей, скорости нитрования и основных параметров процесса.</p>	<p>Оценка за контрольный опрос; оценка за экзамен.</p>
<p>Раздел 4. Технологическое оформление процессов нитрования.</p>	<p><i>Знает:</i> основные особенности нитрования в гомогенных и гетерогенных системах. Конструкцию основных типов нитраторов. <i>Умеет:</i> проводить выбор аппаратурного оформления процессов <i>Владеет:</i> Методами оценки взрывоопасности целевых продуктов, реакционных смесей и выбором мер предупреждающих возникновение аварий.</p>	<p>Оценка за контрольную работу; оценка за экзамен.</p>

Наименование разделов	Основные показатели оценки	Формы и методы контроля и оценки
<p>Раздел 5. Производство ароматических нитросоединений</p>	<p><i>Знает:</i> химию нитропроизводных бензола, толуола и других АУ. Технологию основных ароматических нитросоединений в том числе динитротолуола, тринитротолуола <i>Умеет:</i> осуществлять лабораторный синтез ароматических соединений в том числе тринитротолуола. <i>Владеет:</i> Методологией выбора технологического оформления стадии нитрования.</p>	<p>Оценка за контрольную работу; оценка на коллоквиуме; оценка за экзамен.</p>
<p>Раздел 6. Технология N-нитраминов</p>	<p><i>Знает:</i> химию и технологию ароматических и алифатических нитраминов. <i>Умеет:</i> осуществлять лабораторный синтез циклических нитраминов <i>Владеет:</i> принципами выбора технологической схемы и оборудования производства октогена, гексогена, тетрила.</p>	<p>Оценка за контрольную работу; оценка на коллоквиуме; оценка за экзамен.</p>
<p>Раздел 7. Технология нитроэфиров</p>	<p><i>Знает:</i> химию и технологию нитроэфиров <i>Умеет:</i> осуществлять лабораторный синтез нитроэфиров <i>Владеет:</i> принципами выбора технологической схемы и оборудования производства ТЭН и жидких нитроэфиров</p>	<p>Оценка за контрольную работу; оценка на коллоквиуме; оценка за экзамен.</p>
<p>Раздел 8. Малочувствительные ВВ и составы</p>	<p><i>Знает:</i> химию и технологию малочувствительных ВВ (МЧВВ) <i>Умеет:</i> осуществлять лабораторный синтез НТО и ДАДНЭ <i>Владеет:</i> принципами выбора технологической схемы и оборудования производства МЧВВ</p>	<p>Оценка за контрольную работу; оценка на коллоквиуме; оценка за экзамен.</p>
<p>Раздел 9. Технология нитросоединений, используемых в качестве промежуточных продуктов в химической промышленности</p>	<p><i>Знает:</i> химию и технологию нитробензола, моно- и динитротолуола <i>Умеет:</i> осуществлять лабораторный синтез динитротолуола <i>Владеет:</i> принципами выбора технологической схемы и оборудования производства основных ароматических нитросоединений</p>	<p>Оценка за контрольную работу; оценка на коллоквиуме; оценка за экзамен.</p>

13. ОСОБЕННОСТИ ОРГАНИЗАЦИИ ОБРАЗОВАТЕЛЬНОГО ПРОЦЕССА ДЛЯ ИНВАЛИДОВ И ЛИЦ С ОГРАНИЧЕННЫМИ ВОЗМОЖНОСТЯМИ ЗДОРОВЬЯ

Обучение инвалидов и лиц с ограниченными возможностями здоровья осуществляется в соответствии с:

– Порядком организации и осуществления образовательной деятельности по образовательным программам высшего образования – программам бакалавриата, программам специалитета, программам магистратуры (Приказ Министерства науки и высшего образования Российской Федерации от 06.04.2021 № 245);

– Положением о порядке организации и осуществления образовательной деятельности по образовательным программам высшего образования – программам бакалавриата, программам специалитета, программам магистратуры федерального государственного бюджетного образовательного учреждения высшего образования «Российский химико-технологический университет имени Д.И. Менделеева», принятым решением Ученого совета РХТУ им. Д.И. Менделеева от 28.12.2022, протокол № 5;

– Методическими рекомендациями по организации образовательного процесса для обучения инвалидов и лиц с ограниченными возможностями здоровья в образовательных организациях высшего образования, в том числе оснащении образовательного процесса (утверждены заместителем Министра образования и науки РФ А.А. Климовым от 08.04.2014 № АК-44/05вн).

Дополнения и изменения к рабочей программе дисциплины
«Химическая технология бризантных энергонасыщенных соединений»

основной образовательной программы

18.05.01 «Химическая технология энергонасыщенных материалов и изделий»

код и наименование направления подготовки (специальности)

«Химическая технология органических соединений азота»

наименование ООП

Форма обучения: очная

Номер изменения/ дополнения	Содержание дополнения / изменения	Основание внесения изменения /дополнения
1.		протокол заседания Ученого совета № _____ от «___» _____ 20__ г.
2.		протокол заседания Ученого совета № _____ от «___» _____ 20__ г.
3.		протокол заседания Ученого совета № _____ от «___» _____ 20__ г.
4.		протокол заседания Ученого совета № _____ от «___» _____ 20__ г.
5.		протокол заседания Ученого совета № _____ от «___» _____ 20__ г.

Министерство науки и высшего образования Российской Федерации
Федеральное государственное бюджетное образовательное учреждение
высшего образования
«Российский химико-технологический университет
имени Д.И. Менделеева»



«УТВЕРЖДАЮ»

Проректор по учебной работе

 Ф.А. Колоколов

« 06 » 2023 г.

РАБОЧАЯ ПРОГРАММА ДИСЦИПЛИНЫ

«Химическая физика энергонасыщенных материалов»

Специальность 18.05.01 Химическая технология энергонасыщенных
материалов и изделий

Специализация – «Химическая технология органических соединений азота»

Квалификация «Инженер»

РАССМОТРЕНО И ОДОБРЕНО
на заседании Методической комиссии
РХТУ им. Д.И. Менделеева
« 19 » июня 2023 г.,
Протокол № 19

Председатель  Н.А. Макаров

Москва 2023 г.

Программа составлена:

к.т.н., профессором кафедры «Химической технологии органических соединений азота»,

Серушкиным В.В.,

д.х.н., профессором кафедры «Химической технологии органических соединений азота»

Синдицким В.П.

Программа рассмотрена и одобрена на заседании кафедры Химической технологии органических соединений азота «24» апреля 2023 г., протокол № 18.

СОДЕРЖАНИЕ

1. ЦЕЛЬ И ЗАДАЧИ ДИСЦИПЛИНЫ	4
2. ТРЕБОВАНИЯ К РЕЗУЛЬТАТАМ ОСВОЕНИЯ ДИСЦИПЛИНЫ	5
3. ОБЪЕМ ДИСЦИПЛИНЫ И ВИДЫ УЧЕБНОЙ РАБОТЫ	9
4. СОДЕРЖАНИЕ ДИСЦИПЛИНЫ	10
4.1. Разделы дисциплины и виды занятий	10
4.2. Содержание разделов дисциплины.....	12
5. СООТВЕТСТВИЕ СОДЕРЖАНИЯ ТРЕБОВАНИЯМ К РЕЗУЛЬТАТАМ ОСВОЕНИЯ ДИСЦИПЛИНЫ	16
6. ПРАКТИЧЕСКИЕ И ЛАБОРАТОРНЫЕ ЗАНЯТИЯ	19
6.1. Практические занятия	19
6.2. Лабораторные работы	19
7. САМОСТОЯТЕЛЬНАЯ РАБОТА	20
8. ПРИМЕРЫ ОЦЕНОЧНЫХ СРЕДСТВ ДЛЯ КОНТРОЛЯ ОСВОЕНИЯ ДИСЦИПЛИНЫ	20
8.1. Примеры контрольных вопросов для текущего контроля освоения теоретических разделов дисциплины	21
8.1.1. Примерный перечень тем расчетных работ:.....	21
8.1.2. Примеры расчетных работ	21
8.1.3. Примеры контрольных опросов и работ	22
8.2. Примеры контрольных вопросов для текущего контроля освоения лабораторного практикума	24
8.3. Вопросы для итогового контроля освоения теоретических разделов дисциплины.....	25
8.4. Структура и примеры экзаменационных билетов.....	27
9. УЧЕБНО-МЕТОДИЧЕСКОЕ ОБЕСПЕЧЕНИЕ ДИСЦИПЛИНЫ	28
9.1. Рекомендуемая литература	28
9.2. Рекомендуемые источники научно-технической информации	29
9.3. Средства обеспечения освоения дисциплины	29
10. ПЕРЕЧЕНЬ ИНФОРМАЦИОННЫХ ТЕХНОЛОГИЙ, ИСПОЛЬЗУЕМЫХ В ОБРАЗОВАТЕЛЬНОМ ПРОЦЕССЕ	30
11. МАТЕРИАЛЬНО-ТЕХНИЧЕСКОЕ ОБЕСПЕЧЕНИЕ ДИСЦИПЛИНЫ	30
11.1. Оборудование, необходимое в образовательном процессе:.....	30
11.2. Учебно-наглядные пособия:	31
11.3. Компьютеры, информационно-телекоммуникационные сети, аппаратно- программные и аудиовизуальные средства:	31
11.4. Печатные и электронные образовательные и информационные ресурсы:	31
11.5. Перечень лицензионного программного обеспечения	31
12. ТРЕБОВАНИЯ К ОЦЕНКЕ КАЧЕСТВА ОСВОЕНИЯ ПРОГРАММ	32
13. ОСОБЕННОСТИ ОРГАНИЗАЦИИ ОБРАЗОВАТЕЛЬНОГО ПРОЦЕССА ДЛЯ ИНВАЛИДОВ И ЛИЦ С ОГРАНИЧЕННЫМИ ВОЗМОЖНОСТЯМИ ЗДОРОВЬЯ	36

1. ЦЕЛЬ И ЗАДАЧИ ДИСЦИПЛИНЫ

Программа составлена в соответствии с требованиями Федерального государственного образовательного стандарта высшего образования – специалитет по специальности 18.05.01 Химическая технология энергонасыщенных материалов и изделий, специализации №1 «Химическая технология органических соединений азота», рекомендаций Методической комиссии и накопленного опыта преподавания дисциплины кафедрой Химической технологии органических соединений азота РХТУ им. Д.И. Менделеева. Программа рассчитана на изучение дисциплины в течение двух семестров.

Дисциплина «Химическая физика энергонасыщенных материалов (ЭНМ)» относится к дисциплинам специализации обязательной части Б1.О.38.02.

Программа дисциплины предполагает, что обучающиеся имеют теоретическую и практическую подготовку в области физической химии, физики, математики, процессов и аппаратов химической технологии, а также профилирующих дисциплин: «Энергонасыщенные материалы: виды, свойства, применение» и «Химия энергонасыщенных соединений». Знания, полученные при изучении дисциплины, являются основой для последующего изучения специальных дисциплин «Теория, свойства и применение ЭНМ и изделий», «Основы технологий ЭНМ и изделий», «Теория, свойства и применение ВВ», «Научно-исследовательский практикум».

Цель дисциплины «Химическая физика энергонасыщенных материалов» – изучение теории возникновения и развития самораспространяющихся физико-химических процессов горения и детонации, кинетики химических реакций, лежащих в основе взрывчатого превращения энергонасыщенных материалов.

Задачи дисциплины:

- сформировать четкие представления о строении ЭНМ, особенностях термодинамики, теплофизики и кинетики химического превращения во всем многообразии условий, в которых они находятся в процессе производства, переработки, транспортировки, хранения и применения;
- изучить структуру физико-химических волн горения и детонации, их газо- и гидродинамику, процессы инициирования, распространения и затухания волн, условия перехода одних форм самораспространяющегося химического превращения в другие.

Цели и задачи дисциплины достигаются с помощью ознакомления обучающихся:

1. с физико-химическими основами термического распада ЭНМ, распространения волн горения и детонации в газовых и конденсированных системах;
2. с основами термодинамики и термохимии продуктов горения и детонации, методами расчета равновесного состава и термодинамических параметров продуктов горения и взрыва;
3. с основами теории теплового взрыва, научно обоснованными подходами к расчету параметров зажигания;
4. с современным состоянием теории горения газовых и конденсированных систем, а также физическими и техническими основами методов исследования процессов горения ЭС различных классов и назначения;
5. с основами теории детонации, методами исследования процесса детонации и распространения ударных волн в конденсированной среде и в газах;
6. с экспериментальными данными, поученными к настоящему времени в области горения и детонации ЭС различных классов и назначения;
7. с теоретическими основами инициирования взрывчатого превращения в ЭС различных классов под воздействием различных импульсов, методами определения чувствительности ЭС к внешним воздействиям;
8. с основными положениями о разрушающем действии взрыва.

Дисциплина «Химическая физика энергонасыщенных материалов» преподается в 7 и 8 семестрах, включает лекции, практические занятия (7 семестр) и лабораторный практикум (8 семестр). Контроль успеваемости студентов ведется по принятой в университете рейтинговой системе.

Рабочая программа дисциплины может быть частично реализована с применением электронных образовательных технологий и электронного обучения.

2. ТРЕБОВАНИЯ К РЕЗУЛЬТАТАМ ОСВОЕНИЯ ДИСЦИПЛИНЫ

Изучение дисциплины направлено на приобретение следующих **компетенций и индикаторов их достижения:**

Профессиональные компетенции и индикаторы их достижения:

Задача профессиональной деятельности	Объект или область знания	Код и наименование ПК	Код и наименование индикатора достижения ПК	Основание (профессиональный стандарт, анализ опыта) Обобщенные трудовые функции
Тип задач профессиональной деятельности: научно-исследовательский				
<p>- Участие в научно-исследовательских и опытно-конструкторских работах (далее - НИОКР), направленных на совершенствование получения и использования энергонасыщенных материалов и изделий и изучение их свойств;</p> <p>- разработка программ, методик, технических средств для проведения исследований свойств существующих и новых энергонасыщенных материалов и изделий;</p> <p>- обработка и анализ результатов экспериментальных</p>	<p>Индивидуальные и смесевые энергонасыщенные материалы и изделия на их основе;</p> <p>расчетные методы прогнозирования энергетических характеристик энергонасыщенных материалов;</p> <p>методы и приборы для исследования и оценки эффективности и практической пригодности энергонасыщенных материалов и изделий.</p>	<p>ПК- 4</p> <p>Способен разрабатывать инновационные методики и программы проведения исследований индивидуальных и смесевых взрывчатых материалов, их испытаний</p>	<p>ПК-4.1</p> <p>Знает основные методы, используемые при проведении исследований индивидуальных и смесевых взрывчатых материалов, их испытаний; физико-химические основы возникновения и развития самораспространяющихся процессов горения и детонации и методы расчёта их параметров; физические основы взрыва в различных средах; методы создания новых соединений и составов с заданными физико-химическими, взрывчатыми, механическими и другими специальными свойствами; принципы подбора компонентов и зависимость важнейших свойств энергонасыщенных смесевых материалов от природы и соотношения компонентов;</p>	<p>Анализ требований к профессиональным компетенциям, предъявляемых к выпускникам на рынке труда; обобщение отечественного и зарубежного опыта.</p> <p>Профессиональный стандарт 40.011 «Специалист по научно-исследовательским и опытно-конструкторским разработкам», утвержденный приказом Министерства труда и социальной защиты Российской Федерации от 04.03.2014 № 121н, Обобщенная трудовая функция</p> <p>В. Проведение научно-исследовательских и опытно-конструкторских разработок при исследовании самостоятельных тем.</p> <p>В /02.6. Проведение работ по обработке и анализу научно-технической информации и результатов исследований.</p>

Задача профессиональной деятельности	Объект или область знания	Код и наименование ПК	Код и наименование индикатора достижения ПК	Основание (профессиональный стандарт, анализ опыта) Обобщенные трудовые функции
<p>исследований, формулирование выводов, подготовка отчетов и публикаций о результатах исследований, защита интеллектуальной собственности;</p> <p>- участие во внедрении результатов НИОКР;</p> <p>- поиск и анализ научно-технической информации в области энергонасыщенных материалов и изделий с целью научно-практической и патентной поддержки проводимых исследований.</p>			<p>ПК-4.2 Умеет теоретически рассчитывать и экспериментально определять термодинамические и взрывчатые характеристики энергонасыщенных материалов; предлагать и решать задачи, связанные с проведением исследований индивидуальных и смесевых взрывчатых материалов, их испытаний; прогнозировать взрывчатые свойства энергонасыщенных материалов на основе их физико-химических характеристик;</p> <p>ПК-4.3 Владеет методиками расчета и экспериментального определения взрывчатых характеристик и специальных свойств энергонасыщенных материалов и изделий; навыками экспериментальной работы по исследованию энергонасыщенных соединений; основными экспериментальными методами синтеза, анализа энергонасыщенных соединений, комплексного исследования их физико-химических и взрывчатых свойств.</p>	

В результате изучения дисциплины студент специалитета должен:

знать:

- основные понятия, определения, классификацию, области применения, основные представители ЭМ;
- основные принципы выбора новых энергонасыщенных соединений;
- количественную теорию возникновения и развития самораспространяющихся физико-химических процессов горения и детонации, перехода горения в детонацию;
- современные представления о методах расчета и создания новых соединений и составов с заданными физико-химическими, взрывчатыми, механическими и другими специальными свойствами;
- классификацию энергонасыщенных материалов и изделий с точки зрения промышленной безопасности, транспортировки, хранения, применения, основную номенклатуру материалов и изделий;
- химические, физико-химические, энергетические и взрывчатые характеристики основных представителей индивидуальных и смесевых энергонасыщенных материалов;
- теоретические основы разработки составов на основе энергонасыщенных материалов;

уметь:

- теоретически рассчитывать и экспериментально определять термодинамические и взрывчатые характеристики энергонасыщенных материалов.

владеть:

- методиками расчета и экспериментального определения взрывчатых характеристик и специальных свойств энергонасыщенных материалов и изделий;
- навыками экспериментальной работы по исследованию энергонасыщенных соединений.

3. ОБЪЕМ ДИСЦИПЛИНЫ И ВИДЫ УЧЕБНОЙ РАБОТЫ

Виды учебной работы	Всего		7 семестр		8 семестр	
	ЗЕ	Акад. ч.	ЗЕ	Акад. ч.	ЗЕ	Акад. ч.
Общая трудоемкость дисциплины	10	360	5	180	5	180
Контактная работа – аудиторные занятия:	4.0	144	1.78	64	2.22	80
<i>в том числе в форме практической подготовки</i>	<i>2</i>	<i>72</i>	<i>-</i>	<i>-</i>	<i>2</i>	<i>72</i>
Лекции (Лек)	1.33	48	1.33	48	-	-
Практические занятия (ПЗ)	0.45	16	0.45	16	-	-
Лабораторные занятия (ЛР)	2.22	80	-	-	2.22	80
<i>в том числе в форме практической подготовки</i>	<i>2</i>	<i>72</i>	<i>-</i>	<i>-</i>	<i>2</i>	<i>72</i>
Самостоятельная работа:	5.0	180	2.22	80	2.78	100
Контактная самостоятельная работа	5.0	0.2	2.22	-	2.78	0.2
Самостоятельное изучение разделов дисциплины		179.8		80		99.8
Экзамен	1	36	1	36	-	-
Контактная работа – промежуточная аттестация	1	0.4	1	0.4	-	-
Подготовка к экзамену		35.6		35.6		
Вид контроля:			Экзамен		Зачет	

Виды учебной работы	Всего		7 семестр		8 семестр	
	ЗЕ	Астр. ч.	ЗЕ	Астр. ч.	ЗЕ	Астр. ч.
Общая трудоемкость дисциплины	10	270	5	135	5	135
Контактная работа – аудиторные занятия:	4.0	108	1.78	48	2.22	60
<i>в том числе в форме практической подготовки</i>	<i>2</i>	<i>54</i>	<i>-</i>	<i>-</i>	<i>2</i>	<i>54</i>
Лекции (Лек)	1.33	36	1.33	36	-	-
Практические занятия (ПЗ)	0.45	12	0.45	12	-	-
Лабораторные занятия (ЛР)	2.22	60	-	-	2.22	60
<i>в том числе в форме практической подготовки</i>	<i>2</i>	<i>54</i>	<i>-</i>	<i>-</i>	<i>2</i>	<i>54</i>
Самостоятельная работа:	5.0	135	2.22	60	2.78	75
Контактная самостоятельная работа	5.0	0.15	2.22	-	2.78	0.15
Самостоятельное изучение разделов дисциплины		134.75		60		74.75
Экзамен	1	27	1	27	-	-
Контактная работа – промежуточная аттестация	1	0.3	1	0.3	-	-
Подготовка к экзамену		26.7		26.7		
Вид контроля:			Экзамен		Зачет	

4. СОДЕРЖАНИЕ ДИСЦИПЛИНЫ

4.1. Разделы дисциплины и виды занятий

№ п/п	Раздел дисциплины	Академ. часов						
		Всего	в т.ч. в форме пр. подг.	Лекции	Прак. зан.	Лаб. работы	в т.ч. в форме пр. подг.	Сам. работа
	Введение	6		2				4
1.	Раздел 1. Основы химической кинетики термического распада энергонасыщенных материалов	56	18	8	2	20	18	26
1.1	Основные положения и определения химической кинетики термического распада энергонасыщенных материалов (ЭМ)	5		1				4
1.2	Термический распад различных классов ЭМ	51	18	7	2	20	18	22
2.	Раздел 2. Теплофизика экзотермических химических превращений	34	5	4	4	6	5	20
2.1	Адиабатическое воспламенение	22	5	2	2	6	5	12
2.2	Теория "теплового взрыва"	7.5		1.5	2			4
2.3	Зажигание	4.5		0.5				4
3.	Раздел 3. Термодинамика физико-химических волн	52	9	6	6	10	9	30
3.1	Термодинамическое описание волновых процессов	4		2				2
3.2	Термодинамика горения и детонации	10		2	2			6
3.3	Продукты горения ЭМ при умеренном давлении	7		1	2			4
3.4	Термодинамика продуктов взрыва ЭМ	31	9	1	2	10	9	18
4.	Раздел 4. Теория горения	58	18	8	0	20	18	30
4.1	Стационарное горение	51	18	6		20	18	25
4.2	Тепловая неустойчивость горения	3		1				2

№ п/п	Раздел дисциплины	Академ. часов						
		Всего	в т.ч. в форме пр. подг.	Лекции	Прак. зан.	Лаб. работы	в т.ч. в форме пр. подг.	Сам. работа
4.3	Гидродинамическая неустойчивость горения	2.5		0.5				2
4.4	Газодинамическая неустойчивость горения	1.5		0.5				1
5.	Раздел 5. Теория детонации	54	9	12	2	10	9	30
5.1	Теория детонации газов	7		2	1			4
5.2	Ударные волны в конденсированных веществах	4		2				2
5.3	Детонация конденсированных веществ	35	9	4	1	10	9	20
5.4	Нестационарные явления при детонации конденсированных ЭМ	8		4				4
6.	Раздел 6. Возбуждение взрывчатого превращения	56	13	6	2	14	13	34
6.1	Возбуждение химической реакции под воздействием внешнего импульса	3		1				2
6.2	Возбуждение взрывчатого превращения тепловым импульсом	15	4	1		4	4	10
6.3	Возбуждение взрыва при механических воздействиях	30	9	2	2	10	9	16
6.4	Возбуждение взрыва при динамических воздействиях	3		1				2
6.5	Возбуждение взрывчатого превращения при воздействии электрических импульсов	2.5		0.5				2
6.6	Переход горения в детонацию (ПГД)	2.5		0.5				2
7.	Раздел 7. Разрушающее действие взрыва	8		2				6
	ИТОГО	324	72	48	16	80	72	180
	Экзамен	36						
	ИТОГО	360						

4.2. Содержание разделов дисциплины.

Введение

Структура дисциплины, литература по дисциплине. Энергетические ресурсы человечества. Химические энергоносители (ХЭН). Особенности энергетических потребностей некоторых отраслей техники. Энергонасыщенные материалы (ЭМ). Конденсированные взрывчатые системы (КВС). Области применения. Основные представители конденсированных ВС. Классификация ЭМ. Способность вещества к экзотермическим превращениям. Самоускоряющиеся реакции. Способность физико-химических процессов к самораспространению. Тепловое, автокаталитическое и цепное самоускорение. Формы и способы инициирования взрывного превращения. Основные режимы горения - тепловой и холоднопламенный, кинетический и диффузионный. Горение ламинарное (кондуктивное), турбулентное (конвективное). Радиационный режим горения. Взрывное горение. Детонация. Проблемы взрывобезопасности в химической и иных отраслях промышленности.

Раздел 1. Основы химической кинетики термического распада энергонасыщенных материалов

1.1. Основные положения и определения химической кинетики термического распада энергонасыщенных материалов (ЭМ).

Мономолекулярные и бимолекулярные реакции. Глубина превращения. Характеристическое время реакции (t_r). Гарантийный срок хранения. Принцип квазистационарных концентраций. Макроскопические стадии сложных реакций. Реакции, контролируемые диффузией, и энергия активации. Физический смысл предэкспоненциального множителя для моно- и бимолекулярных реакций. Влияние температуры на константу скорости. Реакции разложения и реакции окисления. Их температурные зависимости. Цепные реакции. Особенности окисления диоксидом и оксидом азота.

1.2. Термический распад различных классов ЭМ.

Основные особенности распада ЭМ (кинетические характеристики, продукты распада, выделение тепла при распаде). Особенности низкотемпературного химического превращения ЭМ разных классов. Химическая стойкость ЭМ (при хранении, в процессе производства, при снаряжении, в условиях применения). Пути повышения химической стойкости. Методы оценки химической стойкости. Методы исследования кинетики термического разложения ЭМ. Неизотермическая кинетика. Определение кинетических параметров.

Влияние агрегатного состояния на скорость распада. Реакции в газовой фазе. Роль гетерогенных процессов. Влияние обратимости реакций распада на кинетические параметры.

Реакции в жидкой фазе. Автокатализ. Линейный автокатализ. Изменение скорости автокаталитической реакции со временем.

Распад твердых веществ. Эффекты, которые возмущают и маскируют твердофазный процесс. Топохимические реакции при распаде ЭМ. Влияние внешних воздействий на распад ЭМ.

Алифатические и ароматические нитросоединения. Молекулярный и радикальный распад. Влияние структуры. Нитро-нитритная перегруппировка. Образование аци-формы.

Термический распад нитроэфиров. Особенности распада в жидкой фазе. Влияние структуры. Влияние воды. Гидролиз. Особенности распада нитроклетчатки.

Вторичные нитраминаы. Влияние геометрической структуры нитраминного фрагмента на кинетические параметры.

Органические азиды. Термическое разложение фуразанов и фуроксанов. Термическое разложение тетразолов. Органические дифтораминаосоединения.

Общие закономерности термического разложения ониевых солей. Влияние избыточной кислоты или основания. Сублимация и термическое разложение.

Азотная кислота. Влияние концентрации на кинетические закономерности распада. Растворы азотной кислоты в органических растворителях.

Хлорная кислота. Причины остановки распада. Влияние концентрации. Цепной процесс при разложении.

Нитрат аммония. Ионный и радикальный механизм разложения. Влияние воды, кислоты и аммиака на скорость разложения. Влияние добавок на скорость разложения.

Перхлорат аммония. Кинетика низко- и высокотемпературного разложения. Влияние избыточных кислот и оснований, различных добавок и излучения. Термическое разложение смесевых систем на основе перхлората аммония.

Динитромидат аммония. Нитроформат гидразина.

Раздел 2. Теплофизика экзотермических химических превращений

2.1. Адиабатическое воспламенение.

Преобразование экспоненциальной функции по Д.А. Франк-Каменецкому. Подобие полей концентраций полю температуры.

Скорость выделения тепла при химической реакции. Экзотермическая реакция в адиабатических условиях. Скорость накопления тепла в системе. Максимум скорости. Период индукции (t_a). Критерий взрывчатости. "Вырождение". Зависимость адиабатического периода индукции от начальной температуры и давления.

2.2. Теория "теплого взрыва"

Теория Н.Н. Семенова и Д.А. Франк-Каменецкого. Скорость выделения, подвода, отвода и накопления тепла. Критерий Семенова (Se) и Франк-Каменецкого (Fk). Критические условия теплового взрыва при постоянном коэффициенте теплообмена. Время прогрева и период индукции. Задержка воспламенения. Основные задачи теории воспламенения. Автокаталитический "тепловой взрыв". Очаговый "тепловой взрыв". Воспламенение при адиабатическом сжатии газа. Воспламенение в потоке.

2.3. Зажигание

Переход от симметричного воспламенения к несимметричному. Несимметричное воспламенение пластины (задача Я.Б. Зельдовича). Воспламенение полубесконечного тела. Воспламенение и горение. Методы определения характеристик воспламенения и зажигания.

Раздел 3. Термодинамика физико-химических волн

3.1. Термодинамическое описание волновых процессов.

Волновые явления в природе и технике, сопровождающиеся существенными физико-химическими превращениями - волны плавления и кристаллизации, кипения и конденсации, полиморфные переходы, топохимические реакции в волновом режиме. Диффузионные волны, волны прогрева и охлаждения, звуковые волны, ударные волны и волны разрежения. Уравнения сохранения и уравнение состояния исходного вещества и продуктов горения и взрыва, как основа математического описания процессов распространения волн экзотермических химических реакций. Связь функций состояния и гидродинамических переменных в данном сечении волны. Адиабата Гюгонио. Прямая Рэлея-Михельсона. Дефлаграция. Детонация. Условие Жугэ. Стационарность движения и устойчивость стационарных решений. Пути реализации сильных и слабых волновых процессов.

3.2. Термодинамика горения и детонации.

Исходные положения. Стехиометрия ВС. Кислородный баланс (КБ) и коэффициент избытка окислителя (α_0). Кислородный коэффициент (A). Эквивалентное отношение (\varnothing). Компоновка и расчет элементарного состава взрывчатых систем.

Корреляционные методы расчета ΔH_f° . Изменение энтальпии в результате реакции взрывчатого превращения (ΔH_r°). Основные формы уравнения состояния продуктов горения и взрыва и области их применения (сгорание ТРТ в полужамкнутом объеме. Сгорание пороха в замкнутом объеме. Детонация и расширение продуктов взрыва).

3.3. Продукты горения КВС при умеренном давлении.

Термодинамическое равновесие в продуктах горения. Основные равновесные реакции, их энергии Гиббса (ΔG_T), константы равновесия (K_p). Таблицы внутренних энергий и энтальпий продуктов горения. Три группы СННО - взрывчатых систем. Приближенный расчет состава и термодинамических характеристик продуктов сгорания в равновесном адиабатическом процессе. Диссоциация продуктов сгорания. Образование гидроксил радикала, оксидов азота, метана, аммиака и синильной кислоты при горении и взрыве. Продукты сгорания галогенсодержащих ВС. Образование сажи при горении. Горение металлов. Расчет состава и термодинамических характеристик продуктов сгорания. Равновесное охлаждение продуктов сгорания. Замороженное равновесие.

3.4. Термодинамика продуктов взрыва КВС.

Методы экспериментального определения теплоты, температуры и состава продуктов горения и взрыва. Калориметрическая бомба Бертло. Бомба Бихеля. Детонационный калориметр.

Уравнение Нобля-Абея. Коволум и сила пороха. Уравнение состояния продуктов взрыва при сверхвысоком давлении (10^9 - 10^{11} Па). Тепловое (кинетическое) давление и упругое (холодное, статическое) давление. Принцип расчета состава и термодинамических характеристик продуктов взрыва при высоком давлении.

Раздел 4. Теория горения

4.1. Стационарное горение.

Нормальная скорость горения. Горение газов и летучих взрывчатых веществ. Зона прогрева и зона реакции. Баланс тепла при ламинарном горении. Нормальная скорость одностадийного горения. Ведущая стадия горения. Двухстадийное горение.

Горение взрывчатых веществ с тепловыделением в конденсированной фазе. Явление диспергирования при горении. Ведущая стадия горения.

Влияние давления и начальной температуры на скорость горения конденсированных систем. Практическое значение указанных зависимостей.

Результаты опытов по горению КВС различных химических классов. Реакция в конденсированной и газовой фазах.

Закономерности горения смесевых твердых ракетных топлив. Влияние природы и размера частиц окислителя, природы связующего, соотношения окислитель-горючее. Регулирование баллистических характеристик.

Методы определения скорости горения конденсированных систем. Бомба постоянного давления. Манометрическая бомба. Исследования структуры пламени.

4.2. Тепловая неустойчивость горения

Пределы распространения пламени. Критический диаметр горения. Концентрационные пределы. Тепловая неустойчивость при горении ЭМ. Критерий Зельдовича. Критерий Новожилова.

4.3. Гидродинамическая неустойчивость горения.

Автотурбулизация горения жидкостей по Ландау-Андрееву. Влияние вязкости на критическую скорость горения. Турбулентное (конвективное) горение порошкообразных веществ. Переход горения на турбулентный режим. Опыты в бомбе постоянного давления и в манометрической бомбе.

4.4. Газодинамическая неустойчивость горения.

Газодинамическая неустойчивость горения ЭМ. Влияние показателя степени в законе горения на газодинамическую неустойчивость.

Раздел 5. Теория детонации

5.1. Теория детонации газов.

Правило отбора Чепмена-Жугэ. Скорость детонации газа. Зависимость ее от теплоты взрыва, состава продуктов взрыва, начальной температуры и давления. Теория и опыт. Структура фронта детонационной волны. Спиновая детонация в газах.

5.2. Ударные волны в конденсированных веществах.

Измерение давления в ударной волне. Метод откола. Метод аквариума. Электромагнитный метод. Ударные адиабаты конденсированных веществ. Температура ударного разогрева.

5.3. Детонация конденсированных веществ.

Зависимость идеальной скорости детонации от плотности наряда. Теория идеальной детонации КВС Ландау-Станюковича. Уравнение состояния продуктов взрыва при детонации. Механизм реакции при детонации. Температура детонации. Методы расчета параметров детонации. Методы экспериментального определения параметров детонации конденсированных ЭМ.

5.4. Нестационарные явления при детонации конденсированных ЭМ.

Детонация конденсированных ЭМ с потерями. Зависимость скорости детонации, давления и температуры в детонационной волне от диаметра заряда. Критический диаметр детонации. Принцип Ю.Б. Харитона. Зависимость критического диаметра детонации от начальной температуры, плотности заряда, размеров частиц и др. факторов. Влияние оболочки на скорость и критический диаметр детонации. Теория критического диаметра детонации гомогенных ЭМ.

Низкоскоростные детонационные режимы, механизмы их распространения в жидких и твердых ЭМ.

Раздел 6. Возбуждение взрывчатого превращения

6.1. Возбуждение химической реакции под воздействием внешнего импульса.

Основные положения. Виды чувствительности к внешним воздействиям. Начальные импульсы. Избирательность чувствительности ЭМ к различным начальным импульсам. Пути возникновения взрывов при производстве, хранении и применении взрывчатых материалов.

6.2. Возбуждение взрывчатого превращения тепловым импульсом.

Возникновение вспышки ВВ при постоянной температуре или медленном нагреве. Возникновение горения ВВ при его поджигании (воспламенение ВВ). Экспериментальные методы определения чувствительности ВВ к тепловому воздействию.

6.3. Возбуждение взрыва при механических воздействиях.

Механизм инициирования твердых ВВ. Концентрация энергии упругого сжатия. Разрушение. Разогрев на плоскостях скольжения. Роль частиц абразивных материалов. Методы испытания: копры К-44-I и К-44-II, приборы №1 и №2. Основные характеристики чувствительности. Критическое напряжение, критическая энергия, наименьшая высота падения груза, частоты взрывов в приборах №1 и №2. Чувствительность ЭМ к трению. Методы испытания, копер К-44-III. Сравнение методов испытания друг с другом.

6.4. Возбуждение взрыва при динамических воздействиях.

Точечное инициирование. Минимальный инициирующий импульс. Иницирующее действие капсулей-детонаторов. Ударная волна как результат и источник возникновения взрыва. Критическое давление инициирования детонации. Зависимость критического давления инициирования детонации от различных факторов. Передача детонации через преграду, Гэп-тест. Передача детонации на расстояние. Методы испытаний. Расстояния безопасные по передаче детонации.

6.5. Возбуждение взрывчатого превращения при воздействии электрических импульсов.

Воздействие мостика накаливания, электрического пробоя разрядных искровых промежутков, электрического взрыва металлических проволочек на конденсированные ЭМ. Чувствительность конденсированных ЭМ к разряду статического электричества.

Переход горения в детонацию (ПГД).

Основные стадии процесса. Методы исследования процесса, определения склонности ЭМ к ПГД. Критические условия стационарного горения, срыва стационарного режима на конвективный режим. Режимы конвективного горения, механизм формирования ударной волны критической интенсивности. Особенности перехода горения в детонацию в порошкообразных и высокоплотных ЭМ.

Раздел 7. Разрушающее действие взрыва

Общие положения о работе взрыва. Формы работы и баланс энергии при взрыве.

5. СООТВЕТСТВИЕ СОДЕРЖАНИЯ ТРЕБОВАНИЯМ К РЕЗУЛЬТАТАМ ОСВОЕНИЯ ДИСЦИПЛИНЫ

№	В результате освоения дисциплины студент должен:	Раздел							
		Введение	1	2	3	4	5	6	7
	Знать:								
1	- основные понятия, определения, классификацию, области применения, основные представители ЭМ; - основные принципы выбора новых энергонасыщенных соединений;	+							+
2	- количественную теорию возникновения и развития самораспространяющихся физико-химических процессов горения и детонации, перехода горения в детонацию;		+	+	+	+	+	+	
3	- современные представления о методах расчета и создания новых соединений и составов с заданными физико-химическими, взрывчатыми, механическими и другими специальными свойствами;				+	+	+		
4	- классификацию энергонасыщенных материалов и изделий с точки зрения промышленной безопасности, транспортировки, хранения, применения, основную номенклатуру материалов и изделий;	+							
5	- химические, физико-химические, энергетические и взрывчатые характеристики основных представителей индивидуальных и смесевых энергонасыщенных материалов;		+			+	+	+	
	Уметь:								
6	- теоретически рассчитывать и экспериментально определять термодинамические и взрывчатые характеристики энергонасыщенных материалов.			+	+	+	+	+	
	Владеть:								
7	- методиками расчета и экспериментального определения взрывчатых характеристик и специальных свойств энергонасыщенных материалов и изделий;		+	+	+	+	+	+	
8	- навыками экспериментальной работы по исследованию энергонасыщенных соединений.		+		+	+	+	+	

№	В результате освоения дисциплины студент должен приобрести следующие профессиональные компетенции:	Раздел							
		Введение	1	2	3	4	5	6	7
9	<p>ПК-4 Способен разрабатывать инновационные методики и программы проведения исследований индивидуальных и смесевых взрывчатых материалов, их испытаний</p>	<p>ПК-4.1 Знает основные методы, используемые при проведении исследований индивидуальных и смесевых взрывчатых материалов, их испытаний; физико-химические основы возникновения и развития самораспространяющихся процессов горения и детонации и методы расчёта их параметров; физические основы взрыва в различных средах; методы создания новых соединений и составов с заданными физико-химическими, взрывчатыми, механическими и другими специальными свойствами; принципы подбора компонентов и зависимость важнейших свойств энергонасыщенных смесевых материалов от природы и соотношения компонентов</p>	+	+	+	+	+	+	+
		<p>ПК-4.2 Умеет теоретически рассчитывать и экспериментально определять термодинамические и взрывчатые характеристики энергонасыщенных материалов; предлагать и решать задачи, связанные с проведением исследований индивидуальных и смесевых взрывчатых материалов, их испытаний; прогнозировать взрывчатые свойства энергонасыщенных материалов на основе их физико-химических характеристик</p>		+		+	+	+	

№	В результате освоения дисциплины студент должен приобрести следующие профессиональные компетенции:	Раздел							
		Введение	1	2	3	4	5	6	7
	ПК-4.3 Владеет методиками расчета и экспериментального определения взрывчатых характеристик и специальных свойств энергонасыщенных материалов и изделий; навыками экспериментальной работы по исследованию энергонасыщенных соединений; основными экспериментальными методами синтеза, анализа энергонасыщенных соединений, комплексного исследования их физико-химических и взрывчатых свойств		+	+	+	+	+	+	

6. ПРАКТИЧЕСКИЕ И ЛАБОРАТОРНЫЕ ЗАНЯТИЯ

6.1. Практические занятия

Учебным планом подготовки по специальности 18.05.01 Химическая технология энергонасыщенных материалов и изделий, специализации №1 «Химическая технология органических соединений азота» предусмотрено проведение практических занятий по дисциплине «Химическая физика энергонасыщенных материалов» в объеме 16 часов (0.45 зач. ед.) в 7 семестре. Практические занятия проводятся под руководством преподавателей и направлены на углубление теоретических знаний, полученных студентом на лекционных занятиях, приобретение навыков решения ряда практических задач в области энергонасыщенных материалов и изделий.

Примерные темы практических занятий по дисциплине

№ п.п.	№ раздела дисциплины	Темы практических (семинарских) занятий	Часы
1	1.2	Методы исследования кинетики термического разложения ЭНМ. Методы оценки химической стойкости.	2
2	2.1	Экзотермическая реакция в адиабатических условиях. Расчет адиабатического периода индукции (t_a), критерия взрывчатости. Зависимость индукции от начальной температуры и давления.	2
3	2.2	Основные задачи теории воспламенения.	2
4	3.2	Стехиометрия многокомпонентных энергонасыщенных систем. Компонировка и расчет элементарного состава многокомпонентных взрывчатых систем. Расчет кислородного баланса, коэффициента избытка окислителя, кислородного коэффициента, эквивалентного соотношения.	2
5	3.3	Термодинамическое равновесие в продуктах горения. Расчет состава и термодинамических характеристик продуктов сгорания.	2
6	3.4	Методы расчета состава и термодинамических характеристик продуктов взрыва при высоком давлении.	2
7	5.1	Расчет параметров детонации в газах.	1
	5.3	Детонация конденсированных веществ	1
8	6.3	Методы определения чувствительности ЭНМ к механическим воздействиям	2

6.2. Лабораторные работы

Выполнение лабораторного практикума способствует закреплению теоретического материала, изучаемого в дисциплине «Химическая физика энергонасыщенных материалов», а также направлено на приобретение навыков экспериментальной работы по исследованию энергонасыщенных материалов.

Лабораторный практикум по дисциплине «Химическая физика энергонасыщенных материалов» выполняется в соответствии с Учебным планом в 8 семестре и занимает 80 акад. ч. (2.22 зач. ед.). Максимальное количество баллов за выполнение лабораторного практикума составляет 100 баллов (максимально по 12 - 14 баллов за каждую работу). Количество работ и баллов за каждую работу может быть изменено в зависимости от их трудоемкости.

Примеры лабораторных работ и разделы, которые они охватывают

№ п/п	№ раздела дисциплины	Наименование лабораторных работ	Часы
1	1	Изучение кинетики и механизма термического распада ЭМ изотермическим методом. Измерение скорости и состава продуктов медленного химического превращения.	10
2	1	Изучение кинетики термического распада ЭМ методом дифференциально-сканирующей калориметрии.	10
3	2, 6	Определение температуры вспышки ЭМ	10
4	3	Определение теплоты, температуры, состава и объема газообразных продуктов взрыва.	10
5	4	Измерение скорости горения ЭНМ и определение зависимости ее от давления.	10
6	4	Измерение температуры горения ЭНМ методом микротермопар.	10
7	5	Измерение скорости детонации конденсированных веществ.	10
8	6	Инициирование взрыва при ударе и трении. Копровые испытания ЭМ.	10

7. САМОСТОЯТЕЛЬНАЯ РАБОТА

Рабочей программой дисциплины «Химическая физика энергонасыщенных материалов» предусмотрена самостоятельная работа студента специалитета в объеме 80 ч. в 7 семестре и 100 ч в 8 семестре плюс 36 ч подготовка к экзамену в 7 семестре. Самостоятельная работа проводится с целью углубления знаний по дисциплине и предусматривает:

1. регулярную проработку пройденного на лекциях и практических занятиях учебного материала;
2. выполнение домашних расчетных работ;
3. подготовку к лабораторным работам;
4. подготовку к сдаче экзамена (7 семестр), к защите лабораторных работ (8 семестр).

Планирование времени на самостоятельную работу, необходимого на изучение дисциплины, студентам лучше всего осуществлять на весь период изучения, предусматривая при этом регулярное повторение пройденного материала. Материал, законспектированный на лекциях, необходимо регулярно дополнять сведениями из литературных источников, представленных в рабочей программе. При работе с указанными источниками рекомендуется составлять краткий конспект материала, с обязательным фиксированием библиографических данных источника.

8. ПРИМЕРЫ ОЦЕНОЧНЫХ СРЕДСТВ ДЛЯ КОНТРОЛЯ ОСВОЕНИЯ ДИСЦИПЛИНЫ

Совокупная оценка по дисциплине в 7-ом семестре складывается из оценок за выполнение трёх домашних расчетных работ (РР, максимальная оценка 5, 15, 5 баллов соответственно), две контрольные работы (КР, максимальная оценка 15, 10 баллов соответственно), два контрольных опроса (КО, максимальная оценка 5, 5 баллов соответственно) по содержанию разделов 1, 4 и итогового контроля в форме экзамена (максимальная оценка 40 баллов). Совокупная оценка по дисциплине в 8-ом семестре складывается из оценок за защиту лабораторных работ.

8.1. Примеры контрольных вопросов для текущего контроля освоения теоретических разделов дисциплины

Для текущего контроля в 7-ом семестре предусмотрено:

- три домашних расчетных работы (РР), максимальная оценка 5, 15, 5 баллов соответственно;
- две контрольные работы по содержанию разделов 2, 6, 7, максимальная оценка за контрольные работы 1 и 2 составляет 15 и 10 баллов;
- два контрольных опроса (КО) по содержанию разделов 1, 4, максимальная оценка 5 баллов за каждый.

Вид контроля	РР №1	РР №2	РР №3	КО №1	КО №2	КР №1	КР №2	Σ
Баллы	5	15	5	5	5	15	10	60

8.1.1. Примерный перечень тем расчетных работ:

1. Расчет температуры вспышки и времени индукции теплового взрыва энергонасыщенного материала.
2. Расчет равновесного состава и термодинамических параметров продуктов горения CHNO энергонасыщенного материала.
3. Расчет параметров идеальной детонации для способной к экзотермическому превращению газообразной системы и для конденсированного энергонасыщенного материала.

8.1.2. Примеры расчетных работ

Работа №1. Максимальная оценка 5 баллов.

Вариант № 1

1. Рассчитать время до взрыва (адиабатические условия) энергетического материала с $E_a = 40\ 000$ кал/моль, $A = 10^{14}$, сек⁻¹ при следующих условиях:
 - а) $T_0 = 400$ К
 - б) $T_0 = 600$ К
2. Рассчитать температуру вспышки для этого вещества ($Q/c_p = 1300$ К)

Вариант № 2

1. Рассчитать время до взрыва (адиабатические условия) энергетического материала с $E_a = 35\ 000$ кал/моль, $A = 10^{14}$, сек⁻¹ при следующих условиях:
 - а) $T_0 = 450$ К
 - б) $T_0 = 700$ К
2. Рассчитать температуру вспышки для этого вещества ($Q/c_p = 1300$ К)

Работа №2. Максимальная оценка 15 баллов.

Вариант № 1

Рассчитать состав и термодинамические характеристики продуктов горения состава ТГ 50/50 (50% тротила / 50% гексогена).

Необходимо рассчитать следующие параметры: элементный состав («килограммовую формулу»), $\Delta H_{f(исх)}$, KB , α_{O_2} состав продуктов (оформить в виде таблицы), n_o , R , ΔH_r , Q_p , Q_v , $Q_{ж}$, c_p , c_v , γ , T_p , T_v , c_p , c_v , γ , g_k , M .

Вариант № 2

Рассчитать состав и термодинамические характеристики продуктов горения баллиститного пороха, состоящего из 64% нитроцеллюлозы (12.0% N: $C_{22.740} H_{29.332} N_{8.567} O_{36.084}$, $\Delta H_f = -2746.2$ кДж/кг) и 36% нитроглицерина (НГЦ).

Работа №3. Максимальная оценка 5 баллов.

Задание:

1. Детонация газовой смеси при $p_0=1$ атм, $v_0=1$ м³/кг ($\rho_0=1$ кг/м³) рассчитать:
- для плоскости Чепмена-Жуге: $D, v_2, p_2, E_2, U_2, u_2, C_2, T_2,$
 - для фронта ударной волны: $v_1, p_1, E_1, U_1, u_1, C_1, T_1,$
 - предельную скорость горения газовой смеси $U_{Г(j)}$ и давление в точке $j - p_j.$

2. Детонация конденсированного ВВ

- по методу Мартина-Яллопа рассчитать D ($\rho_0=1.6$ г/см³)
- используя теорию Ландау Станюковича при $n=3$ рассчитать v_2, p_2, U_2, u_2, C_2

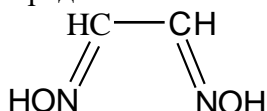
Исходные данные: полученные в результате выполнения работы №2: $C_{nC} H_{nH} N_{nN} O_{nO};$ состав продуктов; $\Delta H_f; Q_v; T_v; \bar{\gamma}; \bar{c}_p; \bar{c}_v.$

8.1.3. Примеры контрольных опросов и работ

Контрольный опрос по содержанию раздела 1.

Вариант №1

- Глубина превращения η . Кинетическое уравнение первого порядка, выраженное через глубину превращения η .
- В каких координатах необходимо построить изменение концентрации вещества от времени, чтобы получить прямую линию для реакции второго порядка.
- Предложите начальные стадии термоллиза ниже приведенного вещества



Вариант №2

- Характеристическое время реакции. Гарантийный срок хранения.
- В каких координатах необходимо построить изменение концентрации вещества от времени, чтобы получить прямую линию для реакции первого порядка
- Предложите начальные стадии термоллиза ниже приведенного вещества



Оценка за контрольный опрос

Вопрос	1	2	3	Σ
Баллы	2	2	1	5

Контрольная работа по содержанию раздела 2

Вариант №1

- Отличие зажигания от самовоспламенения. Чем характеризуется зажигание ?
- Оценка основных величин при зажигании: зона химической реакции, зона прогрева. Средний градиент температуры в зоне прогрева и в зоне реакции. Запас тепла в прогревом слое, задержка воспламенения.
- Рассчитать задержку воспламенения баллиститного пороха потоком тепла 100 кал/см² сек, если $\lambda c \rho \sim 4 \cdot 10^{-4}$ кал²/см⁴ К² сек, $T_S - T_0 \sim 400$ К.

Вариант №2

- Экспериментальные методы определения задержки воспламенения.
- Переход от воспламенения к зажиганию. Несимметричное воспламенение. Оценка основных величин в тепловой волне: зона химической реакции, зона прогрева. Средний

- градиент температуры в зоне прогрева и в зоне реакции.
3. Рассчитать задержку воспламенения твердого ракетного топлива потоком тепла 250 кал/см² сек, если $\lambda c \rho \sim 4 \cdot 10^{-4}$ кал²/см⁴ К² сек, $T_S - T_o \sim 500$ К

Оценка за контрольную работу

Вопрос	1	2	3	Σ
Баллы	5	5	5	15

Контрольный опрос по содержанию раздела 4

Вариант №1

1. Формула Зельдовича – Франк-Каменецкого в общем виде.
2. Распределение температуры по Михельсону при горении газов. Ширина прогретого слоя.
3. Двухстадийное горение. Лимитирующая реакция при слитном и раздельном режимах. Ширина темной зоны.

Вариант №2

4. Коэффициент чувствительность скорости горения к изменению начальной температуры.
5. Распределение температуры по Михельсону при горении легкокипящих веществ. Ширина газового пламени.
6. Как учитывается тепловыделение в к-фазе по механизму горения с ведущей реакцией в газовой фазе и со слабоэкзотермичной реакцией в к-фазе?

Оценка за контрольный опрос

Вопрос	1	2	3	Σ
Баллы	2	2	1	5

Контрольная работа по содержанию разделов 6, 7

Вариант №1

1. Чувствительность к внешним воздействиям. Мера чувствительности, начальные импульсы, энергия импульса, избирательность чувствительности к различным импульсам.
2. Условия возбуждения взрыва кристаллических ВВ при низкоскоростных ударных воздействиях.
3. Какое из определений полной работы взрыва является правильным:
 - а) работа взрыва, отнесенная к единице массы ВВ;
 - б) сумма всех работ, произведенных взрывом;
 - в) максимальная работа, которую могут совершить газы взрыва при условии, что в механическую работу превращается без остатка вся их внутренняя энергия.

Вариант №2

1. Возбуждение взрыва при вязкопластичном течении. Особенности определения чувствительности вязко-текучих ЭМ к удару на копре К-44-П.
2. Экспериментальные методы определения чувствительности ВВ к тепловому воздействию.
3. Какие из перечисленных форм работы относятся к общим формам работы взрыва:

- а) интенсивное дробление и сильнейшая пластическая деформация среды, непосредственно примыкающей к заряду, и оболочки, если заряд находился в оболочке;
- б) сжатие, пластическая деформация, разрушение и дробление среды, не примыкающей непосредственно к заряду, но находящейся вблизи от него;
- в) образование и распространение в грунте упругих (сейсмических) волн. Выброс части грунта и образование воронки выброса (если заряд не слишком углублен в грунт);
- г) образование и распространение воздушных ударных волн (если заряд достаточно близок к поверхности грунта).

Оценка за контрольную работу

Вопрос	1	2	3	Σ
Баллы	5	4	1	10

8.2. Примеры контрольных вопросов для текущего контроля освоения лабораторного практикума

Для контроля выполнения лабораторного практикума по дисциплине «Химическая физика энергонасыщенных» в 8 семестре учебным планом подготовки предусмотрен зачет. Итоговая оценка складывается из оценок, полученных при защите лабораторных работ. Защита лабораторных работ проходит в форме контрольных опросов (КО).

По итогам текущего контроля в семестре обучающийся суммарно может набрать 100 баллов:

КО	№1	№2	№3	№4	№5	№6	№7	№8	Σ
Баллы	14	12	12	12	14	12	12	12	100

Примерный перечень вопросов для защиты лабораторных работ

1. Задачи и общие принципы исследования механизма термораспада ЭМ.
2. Методы исследования кинетики термического разложения ЭМ: изотермический с помощью стеклянного компенсационного манометра или термогравиметрии, неизотермический с помощью ДТГ, ДСК.
3. Получение с помощью этих методов кинетических параметров разложения энергетических материалов: энергия активации и предэкспоненциального множителя.
4. Влияние температуры на константу скорости термораспада ЭМ.
5. Глубина превращения ЭМ. Влияние агрегатного состояния на скорость распада ЭМ.
6. Реакции в газовой фазе. Роль гетерогенных процессов. Влияние обратимости реакций распада на кинетические параметры.
7. Реакции в жидкой фазе. Автокатализ. Расчет гарантийного срока хранения ЭМ по полученным кинетическим данным.
8. Химическое равновесие в продуктах горения и взрыва.
9. Расчет состава и термодинамических характеристик продуктов горения и взрыва.
10. Расширение продуктов детонации конденсированных ЭМ.
11. Экспериментальное измерение теплоты горения и взрыва.
12. Определение теплоты взрыва по Де Поу. Термохимический коэффициент.

13. Гидродинамическая теория детонации. Правило отбора Чепмена-Жуге.
14. Детонация Чепмена-Жуге в идеальном газе.
15. Стационарная детонация конденсированных ВВ. Теория Ландау-Станюковича.
16. Скорость детонации, зависимость от плотности ВВ.
17. Методы определения скорости детонации.
18. Методы исследования процессов горения энергонасыщенных материалов – определение скорости горения при различном давлении, термопарный метод исследования структуры волны горения, исследование температурной чувствительности скорости горения, использование ИК-, УФ- и ЯМР-спектроскопии и хроматографических методов для количественного анализа продуктов горения.
19. Основные понятия и величины, используемые в этих методах.
20. Основные модели горения энергетических материалов: горение с ведущей реакцией в газовой и конденсированной фазах.
21. Методика приготовления образцов для исследования. Проведение эксперимента. Интерпретация получаемых профилей волны горения.
22. Виды механических воздействий на ВВ.
23. Механизм возникновения взрыва при ударе и трении: тепловая и нетепловая теории, пути образования очагов возгорания.
24. Влияние на чувствительность ВВ внешних факторов: температуры, механических примесей.
25. Влияние на чувствительность химических свойств ВВ: химической структуры, числа заместителей и их расположения в молекуле.
26. Влияние на чувствительность ВВ физических характеристик ВВ: размеры кристаллов, агрегатное состояние, полиморфная форма, плотность.
27. Экспериментальные методы оценки чувствительности ВВ к механическим воздействиям: чувствительность к удару ВВ на копре К-44-П, сущность методики; чувствительность к удару ИВВ на копре К-44-И; чувствительность к трению на приборе К-44-Ш.

8.3. Вопросы для итогового контроля освоения теоретических разделов дисциплины

Учебным планом подготовки по специальности 18.05.01 Химическая технология энергонасыщенных материалов и изделий, специализации №1 «Химическая технология органических соединений азота» в качестве итогового контроля освоения теоретических разделов по дисциплине "Химическая физика энергонасыщенных материалов" в 7 семестре предусмотрен экзамен. Максимальное количество баллов за экзамен – 40 баллов. Экзаменационный билет содержит 2 вопроса. 1 вопрос – 20 баллов, вопрос 2 – 20 баллов.

Примеры контрольных вопросов для итогового контроля освоения дисциплины (7 семестр)

1. Процесс взрывчатого превращения: основные формы, условия протекания химической реакции в форме взрывчатого превращения.
2. Общая характеристика энергетических материалов: области применения, классификация, требования, предъявляемые к ЭМ.
3. Получение интегральных кинетических уравнений реакций нулевого, первого и второго порядков. Период полупревращения реакций первого порядка.
4. Глубина превращения η . Характерное время реакции. Гарантийный срок хранения. Стабильность ЭМ и способы ее увеличения.

5. Уравнение Аррениуса, физический смысл предэкспоненциального множителя для реакций первого и второго порядков. Методология исследования стойкости веществ.
6. Влияние агрегатного состояния на закономерности термического разложения ЭМ.
7. Линейный автокатализ или автокатализ 1 порядка. Максимум скорости при автокатализе.
8. Термический распад алифатических нитросоединений.
9. Термический распад ароматических нитросоединений.
10. Термический распад нитроэфиров.
11. Термический распад азотной кислоты. Термический распад хлорной кислоты
12. Термический распад N-нитраминов.
13. Термический распад полиазотистых соединений: азидов, тетразолов, фуразанов и фуроксанов.
14. Термический распад нитрата аммония.
15. Термический распад перхлората аммония.
16. Термический распад динитрамида аммония.
17. Термический распад нитроформата гидразина.
18. Адиабатический тепловой взрыв. Максимальная скорость реакции, обратный максимальный безразмерный разогрев. Период индукции.
19. Теория теплового взрыва по Н.Н. Семенову (Тепловой взрыв в условиях теплообмена). Различие между адиабатическим "тепловым взрывом" и тепловым взрывом в условиях теплообмена. Критерии.
20. Применение критериев теплового взрыва. Расчет температуры вспышки.
21. Тепловой взрыв в условиях кондуктивного теплообмена (путем теплопроводности). Критерий Д. А. Франк-Каменецкого. Различие между тепловым взрывом в условиях теплообмена по Н.Н.Семенову и Д.А.Франк-Каменецкому.
22. Переход от воспламенения к зажиганию. Несимметричное воспламенение.
23. Воспламенение полубесконечного заряда. Зажигание.
24. Оценка основных величин при воспламенении: зона химической реакции, зона прогрева Средний градиент температуры в зоне прогрева и в зоне реакции Запас тепла в прогретом слое, задержка воспламенения.
25. Практические приложения теории воспламенения. Задержка воспламенения Экспериментально методы определения задержки воспламенения.
26. Основные уравнения теории горения: закон сохранения массы, закон сохранения энергии, уравнение Фурье, подобие полей концентраций полю температуры в пламени.
27. Пренебрежение начальной скоростью реакции и метод разложения экспоненты по Д.А. Франк-Каменецкому.
28. Горение газов и летучих взрывчатых веществ.
29. Двухстадийное горение.
30. Горение взрывчатых веществ с тепловыделением в конденсированной фазе.
31. Влияние давления на скорость горения конденсированных систем.
32. Влияние начальной температуры на скорость горения конденсированных систем.
33. Методы определения скорости горения конденсированных систем.
34. Пределы распространения пламени. Критический диаметр. Концентрационные пределы.
35. Тепловая неустойчивость горения.
36. Гидродинамическая неустойчивость горения.
37. Газодинамическая неустойчивость горения.
38. Уравнение состояния: идеального газа, реального газа, Нобля-Абея, Ми-Грюнайзена. Области применения.
39. Уравнения сохранения для стационарных волн. Основные соотношения для волн сжатия в инертном веществе.
40. Волны в экзотермически реагирующем веществе. Детонация и дефлаграция.

41. Качественные отличия между детонацией и дефлаграцией. Предельная скорость горения.
42. Термохимия ЭМ: химическое равновесие в продуктах горения и взрыва, принцип расчета состава и термодинамических характеристик продуктов горения и взрыва.
43. Определение теплоты взрыва по Де Поу. Термохимический коэффициент. Экспериментальное измерение теплоты горения и взрыва.
44. Термодинамические характеристики продуктов взрыва при высоком давлении, Расширение продуктов детонации конденсированных ЭМ.
45. Гидродинамическая теория детонации. Правило отбора Чепмена-Жуге.
46. Детонация Чепмена-Жуге в идеальном газе. Сравнение теории и эксперимента.
47. Неустойчивость детонационного фронта. Спиновая детонация. Структура фронта детонационной волны.
48. Ударные адиабаты. Экспериментальные методы определения ударных адиабат.
49. Возбуждение реакции. Температура ударного разогрева, принцип расчета с использованием ударных адиабат.
50. Уравнение состояния вещества при сверхвысоких давлениях: с использованием ударно волновых измерений; теории кристаллической решетки; в пренебрежении тепловой составляющей давления.
51. Теория стационарной детонации конденсированных ВВ.
52. Скорость детонации. Зависимость от плотности. Экспериментальные методы определения скорости детонации.
53. Влияние диаметра заряда на скорость детонации. Разброс вещества из зоны реакции.
54. Критический диаметр детонации. Принцип Харитона. Критический диаметр в случае гомогенного и баллистического механизма взрывчатого превращения.
55. Влияние природы ЭМ, физических факторов и условий взрыва на величину критического диаметра. Экспериментальное определение критического диаметра детонации.
56. Низкоскоростной детонационный режим. Механизм распространения НСР в различных энергетических материалах (жидких, порошкообразных, высокоплотных).
57. Переход горения в детонацию (ПГД). Общая схема, газовый «поршневой механизм ПГД. Причины нарушения устойчивого послойного горения. ПГД в конденсированных ВВ.
58. Иницирование взрывчатого превращения в результате тепловых воздействий. Чувствительность энергетических материалов к тепловой нагрузке, методы определения.
59. Иницирование взрывчатых превращения под воздействием механических импульсов. Чувствительность ЭМ к удару и трению, методы определения.
60. Чувствительность ЭМ к динамическим воздействиям. Точечное иницирование, иницирование плоской ударной волной, передача детонации на расстояние. Методы определения.
61. Общие положения о работе взрыва: удельная работа взрыва, формы работы при взрыве, полная работа, КПД взрыва, потенциал ВВ, работоспособность ВВ, тротиловой эквивалент.
62. Формы работы и баланс энергии при взрыве.

Фонд оценочных средств приведен в виде отдельного документа, являющегося неотъемлемой частью основной образовательной программы.

8.4. Структура и примеры экзаменационных билетов

Экзамен по дисциплине «Химическая физика энергонасыщенных материалов» проводится в 7 семестре и включает контрольные вопросы по всем разделам рабочей программы дисциплины. Билет для экзамена состоит из 2 вопросов, относящихся к указанным разделам. Ответы на вопросы экзамена оцениваются из максимальной оценки

40 баллов следующим образом: максимальное количество баллов за первый вопрос – 20 баллов, второй – 20 баллов.

Пример экзаменационного билета.

«Утверждаю» Зав. кафедрой ХТОСА В.П. Синдицкий	Министерство науки и высшего образования и РФ
	Российский химико-технологический университет имени Д.И. Менделеева
_____	Кафедра химии и технологии органических соединений азота 18.05.01 Химическая технология энергонасыщенных материалов и изделий
«__» _____ 20__ г.	Специализация №1 «Химическая технология органических соединений азота»
	Дисциплина «Химическая физика энергонасыщенных материалов»
Билет № 1	
1. Механизм разложения ароматических нитросоединений.	
2. Волны в экзотермически реагирующем веществе. Детонация и дефлаграция.	

9. УЧЕБНО-МЕТОДИЧЕСКОЕ ОБЕСПЕЧЕНИЕ ДИСЦИПЛИНЫ

9.1. Рекомендуемая литература

А. Основная литература:

1. Серушкин В. В., Синдицкий В. П. Детонация газовых смесей и конденсированных взрывчатых веществ: учебное пособие - М.: РХТУ им. Д.И. Менделеева, 2020, 120 с.
2. Колесов В. И., Серушкин В. В. Определение взрывчатых характеристик энергетических материалов: учебное пособие - М.: РХТУ им. Д.И. Менделеева, 2020, 108 с.
3. Андреев В. В., Гуськов А. В., Милевский К. Е., Слесарева Е. Ю. Теория горения и взрыва: высокоэнергетические материалы [Электронный ресурс]: учебное пособие для вузов. – М.: Юрайт, 2017, 323 с. Режим доступа: <https://urait.ru/book/teoriya-goreniya-i-vzryva-vysokoenergeticheskie-materialy-492032>.
4. К.К. Андреев, А.Ф. Беляев "Теория ВВ", М., "Оборонгиз", 1963 (базовый учебник).

Б. Дополнительная литература:

1. Серушкин В.В., Синдицкий В.П. Термодинамика процессов горения и детонации. Издательский центр РХТУ им. Д.И. Менделеева, Москва, 2012, 112 с.
2. Синдицкий В.П., Серушкин В.В. Термическое разложение энергетических материалов. Издательский центр РХТУ им. Д.И. Менделеева, Москва, 2012, 152 с.
3. Андреев В. В., Гуськов А. В., Милевский К. Е., Слесарева Е. Ю. Теория горения и взрыва: высокоэнергетические материалы [Электронный ресурс]: учебное пособие для вузов. – М.: Юрайт, 2017, 323 с. Режим доступа: <https://biblio-online.ru/book/teoriya-goreniya-i-vzryva-vysokoenergeticheskie-materialy-437947>

4. Синдицкий В.П., Егоршев В.Ю., Березин М.В., Серушкин В.В. Методы исследования горения энергетических материалов. Издательский центр РХТУ им. Д.И. Менделеева, Москва, 2010, 104 с.
5. Илюшин, М.А., Савенков Г.Г., Мазур А.С. Промышленные взрывчатые вещества [Электронный ресурс]: учебное пособие – Электрон. дан. – Санкт-Петербург: Лань, 2018, 200 с. Режим доступа: <https://e.lanbook.com/book/107912>.
6. Манелис Г.Б., Назин Г.М., Рубцов Ю.И., Струнин В.А. Термическое разложение и горение взрывчатых веществ и порохов. -М., Наука, 1996, 223с. [Электронный ресурс]. Режим доступа: https://www.rfbr.ru/rffi/ru/books/o_524#1
7. Б.Н. Кондриков "Химическая термодинамика горения и взрыва." МХТИ, 1980, 80 стр.
8. Б.Н. Кондриков "Детонация." МХТИ, 1980, 80 стр.
9. К.К. Андреев. Термическое разложение и горение взрывчатых веществ. - М.: Наука, 1966, 346с.
10. Д.А. Франк-Каменецкий. "Диффузия и теплопередача в химической кинетике." М., "Наука", 1987, 491 стр.

9.2. Рекомендуемые источники научно-технической информации

- Раздаточный иллюстративный материал к лекциям.
- Презентации к лекциям.
- Методические рекомендации по выполнению лабораторных работ.

Научно-технические журналы:

Физика горения и взрыва. ISSN: 0430-6228
 Химическая физика. ISSN (print): 0207-401X
 Горение и взрыв. ISSN: 2305-9117
 Propellants, Explosives, Pyrotechnics. Online ISSN: 1521-4087
 Journal of Energetic Materials. Print ISSN: 0737-0652, Online ISSN: 1545-8822
 Thermochemica Acta. ISSN: 0040-6031
 Combustion and Flame. ISSN: 0010-2180
 International Journal of Energetic Materials and Chemical Propulsion. ISSN Print: 2150-766X, ISSN Online: 2150-7678
 Central European Journal of Energetic Materials. Print ISSN 1733-7178, Online ISSN 2353-1843

9.3. Средства обеспечения освоения дисциплины

Для реализации учебной программы подготовлены следующие средства обеспечения освоения дисциплины:

компьютерные презентации интерактивных лекций – 24, (общее число слайдов – 350);

банк тестовых заданий для текущего контроля освоения дисциплины (общее число вопросов – 60);

банк тестовых заданий для итогового контроля освоения дисциплины (общее число вопросов – 50);

учебные фильмы – 4 («Измерение скорости детонации», «Определение чувствительности к удару», «Определение чувствительности к трению», «Определение чувствительности к электрическому разряду»).

Для проведения лабораторных занятий используются оборудование, экспериментальные установки, компьютеры и программное обеспечение кафедр ХТОСА и ХТВМС.

В случае проведения занятий с использованием электронного образования и дистанционных образовательных технологий используются следующие образовательные технологии и средства освоения дисциплины:

- электронная информационно-образовательная среда РХТУ им. Д.И. Менделеева – Режим доступа <https://eios.muctr.ru/> (дата обращения: 22.05.2023);
- платформа для проведения on-line конференций и вебинаров ZOOM – Режим доступа <https://zoom.us/> (дата обращения: 22.05.2023);
- файлообменная система Google Drive – Режим доступа <https://drive.google.com/> (дата обращения: 22.05.2023);
- система обмена текстовыми сообщениями для мобильных и иных платформ с поддержкой голосовой и видеосвязи WhatsApp;
- электронная почта преподавателей и студентов.

10. ПЕРЕЧЕНЬ ИНФОРМАЦИОННЫХ ТЕХНОЛОГИЙ, ИСПОЛЬЗУЕМЫХ В ОБРАЗОВАТЕЛЬНОМ ПРОЦЕССЕ

Информационную поддержку изучения дисциплины осуществляет Информационно-библиотечный центр (ИБЦ) РХТУ им. Д.И. Менделеева, который обеспечивает обучающихся основной учебной, учебно-методической и научной литературой, необходимой для организации образовательного процесса по дисциплине. Общий объем многоотраслевого фонда ИБЦ на 01.01.2023 составляет 1 727 628 экз.

Фонд ИБЦ располагает учебной, учебно-методической и научно-технической литературой в форме печатных и электронных изданий, а также включает официальные, справочно-библиографические, специализированные отечественные и зарубежные периодические и информационные издания. ИБЦ обеспечивает доступ к профессиональным базам данных, информационным, справочным и поисковым системам.

Каждый обучающийся обеспечен свободным доступом из любой точки, в которой имеется доступ к сети Интернет и к электронно-библиотечной системе (ЭБС) Университета, которая содержит различные издания по основным изучаемым дисциплинам и сформирована по согласованию с правообладателями учебной и учебно-методической литературы.

Для более полного и оперативного справочно-библиографического и информационного обслуживания в ИБЦ реализована технология Электронной доставки документов.

Полный перечень электронных информационных ресурсов, используемых в процессе обучения, представлен в основной образовательной программе.

11. МАТЕРИАЛЬНО-ТЕХНИЧЕСКОЕ ОБЕСПЕЧЕНИЕ ДИСЦИПЛИНЫ

В соответствии с учебным планом занятия по дисциплине «Химическая физика энергонасыщенных материалов» проводятся в форме лекций, практических занятий, лабораторных работ и самостоятельной работы студента.

11.1. Оборудование, необходимое в образовательном процессе:

Лекционная учебная аудитория, оборудованная электронными средствами демонстрации (компьютер со средствами звуковоспроизведения, проектор, экран) и учебной мебелью; библиотека, имеющая рабочие компьютерные места для студентов, оснащенные компьютерами с доступом к базам данных и выходом в Интернет.

Для проведения лабораторного практикума используется оборудование, приборы и экспериментальные установки кафедры:

- установки для определения термической стойкости, химической и термодинамической совместимости энергонасыщенных материалов 1) изотермические установки с манометрами типа «Бурдон» в комплекте с термостатами, вакуумными

установками, измерительными ртутными манометрами; 2) ДСК/ТГА/ДТА анализатор Mettler Toledo, ДСК DTAS 1300; 3) лабораторные установки для определения температуры вспышки;

- установки для исследования процессов горения энергонасыщенных материалов: 1) установка (бомба) постоянного давления БПД-400 с окнами для оптической регистрации процесса горения, компрессоры высокого давления, манометры, датчики давления тензометрические; высокоскоростные цифровые видеокамеры; 2) оборудование для определения распределения температуры в волне горения ЭМ с помощью микротермопар, включающее установку для сварки термопар, вальцы для прокатывания термопар, набор прессинструментов для внедрения микротермопар в заряды ЭМ, регистрирующую аппаратуру (цифровой запоминающий 12 разрядный осциллограф АСД-212, компьютер) и программное обеспечение для обработки и анализа данных;

- установка для исследования процессов детонации топлив и высокоэнергетических веществ: взрывные камеры с возможностью подрыва до 100 г. взрывчатого вещества в тротиловом эквиваленте, электромагнитная методика определения параметров детонации в комплекте с регистрирующей аппаратурой (цифровой запоминающий осциллограф, компьютер, программное обеспечение);

- установки для определения термохимических свойств ЭМ: 1) «бомба Бихеля» для определения продуктов и теплоты взрывчатого превращения; 2) калориметрическая бомба и калориметр В-08М для определения теплоты сгорания, энтальпии образования, теплоты взрывчатого превращения, состава продуктов взрывчатого превращения; 3) газовый хроматограф для определения состава продуктов сгорания/взрывчатого превращения;

- установки для определения чувствительности энергонасыщенных материалов к различным внешним воздействиям: копры К-44-II и К-44-I для определения чувствительности к удару; копер К-44-III для определения чувствительности к трению.

11.2. Учебно-наглядные пособия:

Учебные фильмы по определению чувствительности ЭМ к внешним воздействиям.

11.3. Компьютеры, информационно-телекоммуникационные сети, аппаратно-программные и аудиовизуальные средства:

Персональные компьютеры, укомплектованные проигрывателями CD и DVD, принтерами и программными средствами; проекторы и экраны; цифровые камеры; копируемые аппараты; локальная сеть с выходом в Интернет.

11.4. Печатные и электронные образовательные и информационные ресурсы:

Информационно-методические материалы: учебные пособия по дисциплине; раздаточный материал к разделам лекционного курса.

Электронные образовательные ресурсы: конспекты лекций в электронном виде, электронные презентации к разделам лекционного курса; учебно-методические разработки в электронном виде; справочные материалы в печатном и электронном виде.

11.5. Перечень лицензионного программного обеспечения

№ п/п	Наименование программного продукта	Реквизиты договора поставки	Количество лицензий	Срок окончания действия лицензии	Примечание
1	WINHOME 10 Russian OLV NL Each AcademicEditi	Контракт № 28-35ЭА/2020 от	8	бессрочно	Лицензия на операционную систему MicrosoftWindows 10. ПО, не принимающее прямого участия в

№ п/п	Наименование программного продукта	Реквизиты договора поставки	Количество лицензий	Срок окончания действия лицензии	Примечание
	оп	26.05.2020			образовательных процессах.
2	Microsoft Office Professional Plus 2019 В составе: <ul style="list-style-type: none"> • Word • Excel • Power Point • Outlook • OneNote • Access • Publisher • InfoPath 	Контракт № 28-35ЭА/2020 от 26.05.2020	8	12 месяцев (ежегодное продление подписки с правом перехода на обновлённую версию продукта)	Лицензия на ПО, принимающее участие в образовательных процессах.
3	Kaspersky Endpoint Security для бизнеса – Стандартный Russian Edition.	Контракт № 90-133ЭА/2021 от 07.09.2021	8	12 месяцев (ежегодное продление подписки с правом перехода на обновлённую версию продукта)	Лицензия на ПО, не принимающее прямого участия в образовательных процессах (инфраструктурное/вспомогательное ПО)

12. ТРЕБОВАНИЯ К ОЦЕНКЕ КАЧЕСТВА ОСВОЕНИЯ ПРОГРАММ

Наименование разделов дисциплины	Основные показатели оценки	Формы и методы контроля и оценки
Введение	<i>Знает</i> - основные понятия, определения, классификацию, области применения, основные представители ЭМ; - основные принципы выбора новых энергонасыщенных соединений; - классификацию энергонасыщенных материалов и изделий с точки зрения промышленной безопасности, транспортировки, хранения, применения, основную номенклатуру материалов и изделий.	Оценка за экзамен.
Раздел 1. Основы химической кинетики термического распада энергонасыщенных	<i>Знает:</i> - количественную теорию возникновения и развития самораспространяющихся физико-химических процессов горения и	Оценка за контрольный опрос; оценка за защиту лабораторной работы; оценка за экзамен.

Наименование разделов дисциплины	Основные показатели оценки	Формы и методы контроля и оценки
материалов	<p>детонации, перехода горения в детонацию;</p> <p>- химические, физико-химические, энергетические и взрывчатые характеристики основных представителей индивидуальных и смесевых энергонасыщенных материалов;</p> <p><i>Умеет:</i></p> <p>теоретически рассчитывать и экспериментально определять термодинамические и взрывчатые характеристики энергонасыщенных материалов.</p> <p><i>Владеет:</i></p> <p>- методиками расчета и экспериментального определения взрывчатых характеристик и специальных свойств энергонасыщенных материалов и изделий;</p> <p>- навыками экспериментальной работы по исследованию энергонасыщенных соединений.</p>	
<p>Раздел 2. Теплофизика экзотермических химических превращений</p>	<p><i>Знает:</i></p> <p>- количественную теорию возникновения и развития самораспространяющихся физико-химических процессов горения и детонации, перехода горения в детонацию;</p> <p><i>Умеет:</i></p> <p>- теоретически рассчитывать и экспериментально определять термодинамические и взрывчатые характеристики энергонасыщенных материалов.</p> <p><i>Владеет:</i></p> <p>- методиками расчета и экспериментального определения взрывчатых характеристик и специальных свойств энергонасыщенных материалов и изделий.</p>	<p>Оценка за расчетную работу;</p> <p>оценка за контрольную работу;</p> <p>оценка за защиту лабораторной работы;</p> <p>оценка за экзамен.</p>
<p>Раздел 3. Термодинамика физико-химических волн</p>	<p><i>Знает:</i></p> <p>- количественную теорию возникновения и развития самораспространяющихся физико-химических процессов горения и детонации, перехода горения в детонацию;</p> <p>- современные представления о методах расчета и создания новых соединений и</p>	<p>Оценка за расчетную работу;</p> <p>оценка за защиту лабораторной работы;</p> <p>оценка за экзамен.</p>

Наименование разделов дисциплины	Основные показатели оценки	Формы и методы контроля и оценки
	<p>составов с заданными физико-химическими, взрывчатыми, механическими и другими специальными свойствами;</p> <p><i>Умеет:</i></p> <ul style="list-style-type: none"> - теоретически рассчитывать и экспериментально определять термодинамические и взрывчатые характеристики энергонасыщенных материалов. <p><i>Владеет:</i></p> <ul style="list-style-type: none"> - методиками расчета и экспериментального определения взрывчатых характеристик и специальных свойств энергонасыщенных материалов и изделий; - навыками экспериментальной работы по исследованию энергонасыщенных соединений. 	
<p>Раздел 4. Теория горения</p>	<p><i>Знает:</i></p> <ul style="list-style-type: none"> - количественную теорию возникновения и развития самораспространяющихся физико-химических процессов горения и детонации, перехода горения в детонацию; - современные представления о методах расчета и создания новых соединений и составов с заданными физико-химическими, взрывчатыми, механическими и другими специальными свойствами; - химические, физико-химические, энергетические и взрывчатые характеристики основных представителей индивидуальных и смесевых энергонасыщенных материалов. <p><i>Умеет:</i></p> <ul style="list-style-type: none"> - теоретически рассчитывать и экспериментально определять термодинамические и взрывчатые характеристики энергонасыщенных материалов. <p><i>Владеет:</i></p> <ul style="list-style-type: none"> - методиками расчета и экспериментального определения взрывчатых характеристик и специальных свойств энергонасыщенных материалов и изделий; - навыками экспериментальной работы по исследованию энергонасыщенных соединений. 	<p>Оценка за контрольный опрос; оценка за защиту лабораторной работы; оценка за экзамен.</p>

Наименование разделов дисциплины	Основные показатели оценки	Формы и методы контроля и оценки
<p>Раздел 5. Теория детонации</p>	<p><i>Знает:</i></p> <ul style="list-style-type: none"> - количественную теорию возникновения и развития самораспространяющихся физико-химических процессов горения и детонации, перехода горения в детонацию; - современные представления о методах расчета и создания новых соединений и составов с заданными физико-химическими, взрывчатыми, механическими и другими специальными свойствами; - химические, физико-химические, энергетические и взрывчатые характеристики основных представителей индивидуальных и смесевых энергонасыщенных материалов; <p><i>Умеет:</i></p> <ul style="list-style-type: none"> - теоретически рассчитывать и экспериментально определять термодинамические и взрывчатые характеристики энергонасыщенных материалов. <p><i>Владеет:</i></p> <ul style="list-style-type: none"> - методиками расчета и экспериментального определения взрывчатых характеристик и специальных свойств энергонасыщенных материалов и изделий; - навыками экспериментальной работы по исследованию энергонасыщенных соединений. 	<p>Оценка за расчетные работы; оценка за защиту лабораторной работы; оценка за экзамен.</p>
<p>Раздел 6. Возбуждение взрывчатого превращения</p>	<p><i>Знает:</i></p> <ul style="list-style-type: none"> - количественную теорию возникновения и развития самораспространяющихся физико-химических процессов горения и детонации, перехода горения в детонацию; - химические, физико-химические, энергетические и взрывчатые характеристики основных представителей индивидуальных и смесевых энергонасыщенных материалов; 	<p>Оценка за контрольную работу; оценка за защиту лабораторной работы; оценка за экзамен.</p>

Наименование разделов дисциплины	Основные показатели оценки	Формы и методы контроля и оценки
	<p><i>Умеет:</i></p> <ul style="list-style-type: none"> - теоретически рассчитывать и экспериментально определять термодинамические и взрывчатые характеристики энергонасыщенных материалов. <p><i>Владеет:</i></p> <ul style="list-style-type: none"> - методиками расчета и экспериментального определения взрывчатых характеристик и специальных свойств энергонасыщенных материалов и изделий; - навыками экспериментальной работы по исследованию энергонасыщенных соединений. 	
<p>Раздел 7. Разрушающее действие взрыва</p>	<p><i>Знает:</i></p> <ul style="list-style-type: none"> - основные принципы выбора новых энергонасыщенных соединений; - классификацию энергонасыщенных материалов и изделий с точки зрения промышленной безопасности, транспортировки, хранения, применения, основную номенклатуру материалов и изделий; - химические, физико-химические, энергетические и взрывчатые характеристики основных представителей индивидуальных и смесевых энергонасыщенных материалов. 	<p>Оценка за контрольную работу; оценка за экзамен.</p>

13. ОСОБЕННОСТИ ОРГАНИЗАЦИИ ОБРАЗОВАТЕЛЬНОГО ПРОЦЕССА ДЛЯ ИНВАЛИДОВ И ЛИЦ С ОГРАНИЧЕННЫМИ ВОЗМОЖНОСТЯМИ ЗДОРОВЬЯ

Обучение инвалидов и лиц с ограниченными возможностями здоровья осуществляется в соответствии с:

- Порядком организации и осуществления образовательной деятельности по образовательным программам высшего образования – программам бакалавриата, программам специалитета, программам магистратуры (Приказ Министерства науки и высшего образования Российской Федерации от 06.04.2021 № 245);

- Положением о порядке организации и осуществления образовательной деятельности по образовательным программам высшего образования – программам бакалавриата, программам специалитета, программам магистратуры федерального государственного бюджетного образовательного учреждения высшего образования «Российский химико-технологический университет имени Д.И. Менделеева», принятым решением Ученого совета РХТУ им. Д.И. Менделеева от 28.12.2022, протокол № 5;

- Методическими рекомендациями по организации образовательного процесса для обучения инвалидов и лиц с ограниченными возможностями здоровья в образовательных организациях высшего образования, в том числе оснащённости образовательного процесса (утверждены заместителем Министра образования и науки РФ А.А. Климовым от 08.04.2014 № АК-44/05вн).

Дополнения и изменения к рабочей программе дисциплины
«Химическая физика энергонасыщенных материалов»
основной образовательной программы

18.05.01 «Химическая технология энергонасыщенных материалов и изделий»
код и наименование направления подготовки (специальности)

«Химическая технология органических соединений азота»
наименование ООП

Форма обучения: очная

Номер изменения/ дополнения	Содержание дополнения / изменения	Основание внесения изменения /дополнения
1.		протокол заседания Ученого совета № _____ от «___» _____ 20__ г.
2.		протокол заседания Ученого совета № _____ от «___» _____ 20__ г.
3.		протокол заседания Ученого совета № _____ от «___» _____ 20__ г.
4.		протокол заседания Ученого совета № _____ от «___» _____ 20__ г.
5.		протокол заседания Ученого совета № _____ от «___» _____ 20__ г.

Министерство науки и высшего образования Российской Федерации
федеральное государственное бюджетное образовательное учреждение
высшего образования
«Российский химико-технологический университет
имени Д.И. Менделеева»



«УТВЕРЖДАЮ»

Проректор по учебной работе

Ф.А. Колоколов

19 » июль 2023 г.

РАБОЧАЯ ПРОГРАММА ДИСЦИПЛИНЫ
«Химические процессы и реакторы»

**Специальность 18.05.01 Химическая технология энергонасыщенных
материалов и изделий**

Квалификация «инженер»

РАССМОТРЕНО И ОДОБРЕНО
на заседании Методической комиссии
РХТУ им. Д.И. Менделеева
«19» июль 2023 г.

Председатель  Н.А. Макаров

Москва 2023

Программа составлена:

доцентом кафедры ОХТ, к.т.н., Давидхановой М.Г.

старшим преподавателем кафедры ОХТ, Дубко А.И.

Программа рассмотрена и одобрена на заседании кафедры
Общей химической технологии «26» мая 2023 г., протокол № 10.

1. ЦЕЛЬ И ЗАДАЧИ ДИСЦИПЛИНЫ

Программа составлена в соответствии с требованиями Федерального государственного образовательного стандарта высшего образования – специалитет по специальности **18.05.01 Химическая технология энергонасыщенных материалов и изделий** (ФГОС ВО), рекомендациями Методической комиссии и накопленным опытом преподавания дисциплины кафедрой **Общей химической технологии** РХТУ им. Д.И. Менделеева. Программа рассчитана на изучение дисциплины в течение **одного** семестра.

Дисциплина **«Химические процессы и реакторы»** относится к обязательной части дисциплин учебного плана. Программа дисциплины предполагает, что обучающиеся имеют теоретическую и практическую подготовку в области математики и физической химии.

Цель дисциплины – получение обучающимися знаний об основных реакционных процессах и реакторах химической и нефтехимической технологии, в частности: теории процесса в реакционном аппарате химического производства – химическом реакторе, методологии исследования взаимодействия процессов химических превращений и явлений переноса на всех масштабных уровнях (от молекулярного до масштаба реакционного узла), методике выбора реактора и расчета процесса в нем.

Задачи дисциплины:

– знакомство с химическим реакторов и протекающими в нем процессами, то есть общий анализ изучаемого объекта, его классификация и выделение частных явлений для их последующего рассмотрения в курсе;

– последовательное изучения процесса в химическом реакторе в соответствии с иерархической структурой: химическая реакция, химический процесс (химическая реакция с одновременно протекающими процессами переноса молекулярного масштаба), процесс в реакционном слое реактора и в реакторе в целом;

– развитие инженерного мышления и эрудиции при анализе процесса в химическом реакторе.

Дисциплина **«Химические процессы и реакторы»** преподается в **7-ом** семестре. Контроль успеваемости студентов ведется по принятой в университете рейтинговой системе.

Рабочая программа дисциплины может быть реализована с применением электронных образовательных технологий и электронного обучения полностью или частично.

2. ТРЕБОВАНИЯ К РЕЗУЛЬТАТАМ ОСВОЕНИЯ ДИСЦИПЛИНЫ

Изучение дисциплины направлено на приобретение следующих **компетенций и индикаторов их достижения:**

Общепрофессиональных компетенций и индикаторов их достижения:

Код и наименование ОПК	Код и наименование индикатора достижения ОПК
ОПК-2. Способен использовать современное технологическое и аналитическое оборудование при проведении научного и технологического эксперимента, проводить обработку и анализ полученных результатов	ОПК-2.1. Знает основные методы исследования химических процессов и производств, систем их управления и аппаратурную базу в рамках осуществляемой деятельности
	ОПК-2.2. Умеет совершенствовать методы исследования на основе анализа актуальных научных и технических достижений в рамках осуществляемой деятельности
	ОПК-2.3. Владеет приемами анализа, обобщения результатов исследования химических процессов и производств, систем их управления

В результате изучения дисциплины студент специалитета должен:

Знать:

- основы теории химических процессов и реакторов;
- методологию исследования взаимодействия химических превращений и явлений переноса на всех масштабных уровнях;
- методику выбора реактора и расчёта процесса в нем;
- основные реакционные процессы и реакторы химической технологии.

Уметь:

- произвести выбор типа реактора;
- провести расчет технологических параметров для заданного процесса;
- определить параметры наилучшей организации процесса в химическом реакторе.

Владеть:

- методами расчёта и анализа процессов в химических реакторах;
- методами определения технологических показателей;
- методами выбора химических реакторов.

3. ОБЪЕМ ДИСЦИПЛИНЫ И ВИДЫ УЧЕБНОЙ РАБОТЫ

Вид учебной работы	Объем дисциплины		
	ЗЕ	Акад. ч.	Астр. ч.
Общая трудоемкость дисциплины	3	108	81
Контактная работа – аудиторные занятия:	1,33	48	36
Лекции	0,89	32	24
Практические занятия (ПЗ)	0,44	16	12
Лабораторные работы (ЛР)	0	0	0
Самостоятельная работа	1,67	60	45
Контактная самостоятельная работа	1,67	0,4	0,3
Самостоятельное изучение разделов дисциплины		59,6	44,7
Вид контроля:			
Зачет с оценкой	+	+	+
Вид итогового контроля	зачет с оценкой		

4. СОДЕРЖАНИЕ ДИСЦИПЛИНЫ

4.1. Разделы дисциплины и виды занятий

№ п/п	Раздел дисциплины	Академ. часов			
		Всего	Лек	ПЗ	СР
1.	Раздел 1. Введение в математическое моделирование химических процессов и реакторов	19	3	8	8
2.	Раздел 2. Химический процесс	33	11	-	22
3.	Раздел 3. Химический реактор	42	14	8	20
4.	Раздел 4. Промышленные химические реакторы	14	4	-	10
	ИТОГО	108	32	16	60
	Зачет с оценкой	0			
	ИТОГО	108			

4.2. Содержание разделов дисциплины

Раздел 1. Введение в математическое моделирование химических процессов и реакторов

Представление о химическом реакторе. Обзор конструкций и структурных элементов химических реакторов. Структура процессов в химическом реакторе. Моделирование, как научный метод исследования процессов. Схема математического моделирования химического реактора. Иерархическая структура процессов в химическом реакторе и иерархическая система моделей. Физико-химические закономерности химических превращений – стехиометрические, термодинамические, кинетические. Показатели химического превращения – степень превращения, выход продукта, интегральная и дифференциальная селективности, скорости реакции и превращения реагентов. Пути повышения эффективности химических превращений на основе знания их физико-химических свойств.

Раздел 2. Химический процесс

Определение химического процесса. Классификация химических процессов по различным признакам. Влияние химических признаков и условий протекания гомогенного процесса на его показатели. Способы интенсификации. Понятие оптимальных температур. Оптимальные температуры для обратимых и необратимых экзо- и эндотермических процессов.

Структура гетерогенного процесса и его составляющие (стадии). Наблюдаемая скорость химического превращения. Области (режимы) протекания процесса, лимитирующая стадия. Гетерогенный химический процесс "газ(жидкость)–твердое". Обоснование, построение и анализ математической модели для реакций горения (модель "сжимающаяся сфера") и топохимической (модель "с невзаимодействующим ядром"). Наблюдаемая скорость превращения, время превращения и пути интенсификации для различных областей протекания процесса. Гетерогенный химический процесс "газ(жидкость)–жидкость". Обоснование, построение и анализ математической модели. Наблюдаемая скорость превращения и области протекания процесса. Пути интенсификации для различных режимов процесса.

Гетерогенный катализ на твердом катализаторе. Обоснование, построение и анализ математической модели на каталитической поверхности и в пористом зерне катализатора. Наблюдаемая скорость превращения и области протекания процесса. Степень использования внутренней поверхности. Пути интенсификации каталитических процессов. Влияние теплопереноса на гетерогенный и гетерогенно-каталитический процессы.

Раздел 3. Химический реактор

Классификация процессов в реакторах. Обоснование и построение математических модели процесса в реакторах различного типа. Систематизация и классификация математических описаний процессов в реакторах. Влияние структуры потока (идеальное смешение и вытеснение), стационарности режима (проточный и периодический), параметров и условий протекания процесса (температура, концентрация, давление, объем реакционной зоны, время), вида химической реакции (простая и сложная, обратимая и необратимая) и ее параметров на профили концентраций и показатели процесса в реакторе (степень превращения, выход продукта, селективность процесса. Основы расчета процесса в реакторе. Сравнение эффективности работы реакторов, описываемых различными моделями – идеального смешения и вытеснения. Организация тепловых потоков и режимов в химических реакторах. Распределение температуры и концентраций (степени превращения) в реакторе в режимах идеального смешения и распределения, адиабатическом и с теплообменом. Связь температуры и степени превращения в адиабатическом процессе. Сопоставление с изотермическим режимом. Число и устойчивость стационарных режимов в адиабатическом реакторе идеального смешения и автотермическом реакторе идеального вытеснения

Раздел 4. Промышленные химические реакторы

Конструкции промышленных реакторов для проведения процессов гомогенных, гетерогенных и каталитических – выбор типа реактора, особенности конструктивные и режима.

5. СООТВЕТСТВИЕ СОДЕРЖАНИЯ ТРЕБОВАНИЯМ К РЕЗУЛЬТАТАМ ОСВОЕНИЯ ДИСЦИПЛИНЫ

№	В результате освоения дисциплины студент должен:	Раздел 1	Раздел 2	Раздел 3	Раздел 4
Знать:					
1	основы теории химических процессов и реакторов;		+	+	
2	методологию исследования взаимодействия химических превращений и явлений переноса на всех масштабных уровнях;	+	+	+	
3	методику выбора реактора и расчёта процесса в нем;			+	
4	основные реакционные процессы и реакторы химической технологии.				+
Уметь:					
5	произвести выбор типа реактора;			+	
6	провести расчет технологических параметров для заданного процесса;	+	+	+	
7	определить параметры наилучшей организации процесса в химическом реакторе.		+	+	+
Владеть:					
8	методами расчёта и анализа процессов в химических реакторах;	+		+	
9	методами определения технологических показателей;	+	+		+
10	методами выбора химических реакторов.			+	

В результате освоения дисциплины студент должен приобрести следующие <i>общепрофессиональные</i> компетенции и индикаторы их достижения:						
	Код и наименование ОПК	Код и наименование индикатора достижения ОПК	Раздел 1	Раздел 2	Раздел 3	Раздел 4
13	ОПК-2. Способен использовать современное технологическое и аналитическое оборудование при проведении научного и технологического эксперимента, проводить обработку и анализ полученных результатов	ОПК-2.1. Знает основные методы исследования химических процессов и производств, систем их управления и аппаратурную базу в рамках осуществляемой деятельности	+	+	+	+
14		ОПК-2.2. Умеет совершенствовать методы исследования на основе анализа актуальных научных и технических достижений в рамках осуществляемой деятельности	+	+	+	+
15		ОПК-2.3. Владеет приемами анализа, обобщения результатов исследования химических процессов и производств, систем их управления	+	+	+	+

6. ПРАКТИЧЕСКИЕ И ЛАБОРАТОРНЫЕ ЗАНЯТИЯ

6.1. Практические занятия

Примерные темы практических занятий по дисциплине

№ п/п	№ раздела дисциплины	Темы практических занятий	Часы
1	1	Показатели химико-технологического процесса. Стехиометрические закономерности.	2
2	1	Показатели химико-технологического процесса. Термодинамические закономерности.	3
3	1	Показатели химико-технологического процесса. Кинетические закономерности.	3
4	3	Реакторы идеального вытеснения (РИВ) и идеального смешения непрерывного действия (РИС-н)	5
5	3	Реакторы идеального смешения периодического действия (РИС-п). Адиабатический реактор идеального смешения	3

6.2 Лабораторные занятия

Учебным планом проведение лабораторных занятий не предусмотрено.

7. САМОСТОЯТЕЛЬНАЯ РАБОТА

Самостоятельная работа проводится с целью углубления знаний по дисциплине и предусматривает:

- изучение лекционного материала и учебника по дисциплине;
- подготовку к выполнению контрольных работ по материалу дисциплины;
- подготовку к сдаче **зачёта с оценкой** по дисциплине.

Планирование времени на самостоятельную работу, необходимого на изучение дисциплины, студентам лучше всего осуществлять на весь период изучения, предусматривая при этом регулярное повторение пройденного материала. Материал, законспектированный на лекциях, необходимо регулярно дополнять сведениями из литературных источников, представленных в рабочей программе.

8. ПРИМЕРЫ ОЦЕНОЧНЫХ СРЕДСТВ ДЛЯ КОНТРОЛЯ ОСВОЕНИЯ ДИСЦИПЛИНЫ

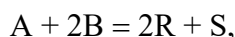
Совокупная оценка по дисциплине складывается из оценок за выполнение контрольных работ (максимальная оценка **60** баллов) и итогового контроля в форме *зачёта с оценкой* (максимальная оценка **40** баллов).

8.1. Примеры контрольных вопросов для текущего контроля освоения дисциплины

Для текущего контроля предусмотрено **3** контрольные работы. Максимальная оценка за контрольные работы составляет **20** баллов за каждую контрольную работу.

Разделы 1 и 2. Пример контрольной работы № 1. Максимальная оценка – 20 баллов. Контрольная работа содержит 1 вопрос.

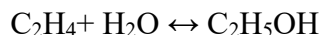
Определить степень превращения по компоненту В (x_B) и состав реакционной смеси для реакции



если $x_A = 0,6$; $c_{A0} = 1$ кмоль/м³; $c_{B0} = 1,5$ кмоль/м³.

Разделы 1 и 2. Пример контрольной работы № 2. Максимальная оценка – 20 баллов. Контрольная работа содержит 1 вопрос.

Определить влияние избытка водяного пара в исходной смеси на равновесную степень превращения этилена в обратимой реакции синтеза этанола:



для трёх мольных соотношений в исходной смеси $\alpha = H_2O:C_2H_4 = 1; 4; 9$. Давление в процессе 3 МПа, константа равновесия $K_p = 0,068$ МПа⁻¹.

Разделы 3 и 4. Пример контрольной работы № 3. Максимальная оценка – 20 баллов. Контрольная работа содержит 2 вопроса, по 10 баллов за каждый вопрос.

1. Реактор периодического действия за 8 ч должен производить $N_R = 4,8$ кмоль продукта R. Чтобы загрузить реактор, нагреть его до нужной температуры и разгрузить после окончания процесса, требуется 1 ч.

1) Найти необходимый объём реактора, если известно, что в реакторе протекает реакция $A \rightarrow R$ с константой скорости $0,026$ мин⁻¹, начальная концентрация вещества A равна 8 кмоль/м³, 99 % которого подвергается превращению.

2) Определить объёмы реакторов ИС-Н и ИВ для получения такого же количества продукта R в сутки при той же степени превращения вещества A.

2. В реакторе идеального смешения объёмом $0,3$ м³ проводится экзотермическая реакция 1-го порядка $A \rightarrow R + Q_p$. Константа скорости реакции описывается уравнением $k = 10^3 \exp\left(-\frac{20000}{RT}\right)$ мин⁻¹. Тепловой эффект реакции составляет 2300 ккал/кмоль. Плотность реакционной массы не зависит от степени превращения и равна 420 кг/м³. Удельная теплоёмкость раствора равна $0,95$ ккал/(кг·К). Раствор реагента A подаётся с концентрацией 6 кмоль/м³ в количестве $0,6$ м³/ч. Рассчитать, при какой температуре

следует подавать исходный раствор вещества А в реактор, работающий в адиабатическом режиме, чтобы температура в нём не превышала 60 °С.

8.2. Вопросы для итогового контроля освоения дисциплины.

Билет для *зачёта с оценкой* включает контрольные вопросы по всем разделам рабочей программы дисциплины и содержит 2 вопроса. Первый вопрос – 20 баллов, второй вопрос – 20 баллов.

8.2.1. Примеры контрольных вопросов для итогового контроля освоения дисциплины (*зачёта с оценкой*)

1. Химический процесс – определение, примеры. Физико-химические закономерности – стехиометрические.
2. Химический процесс – определение, примеры. Физико-химические закономерности – термодинамические.
3. Химический процесс – определение, примеры. Физико-химические закономерности – кинетические.
4. Степень превращения исходных веществ, выход продукта, селективность процесса по продуктам (интегральная и дифференциальная) - определения, взаимосвязь.
5. Моделирование как метод исследования. Математическое моделирование химических процессов и реакторов. Этапы моделирования. Иерархическая структура модели.
6. Гомогенный химический процесс. Определение, примеры. Зависимость скорости превращения от концентрации и температуры для простой необратимой реакции.
7. Гомогенный химический процесс. Определение, примеры. Зависимость скорости превращения от концентрации и температуры для простой обратимой реакции.
8. Гетерогенный химический процесс. Определение, классификация, примеры. Понятия наблюдаемой скорости превращения, лимитирующей стадии.
9. Гетерогенный химический процесс "газ-твёрдое". Модель "*сжимающаяся сфера*" - математическое описание, наблюдаемая скорость превращения, время полного превращения, способы интенсификации.
10. Гетерогенный химический процесс "газ-твёрдое". Модель "*сжимающееся ядро*". Математическое описание. Кинетический режим - наблюдаемая скорость превращения, время полного превращения, способы интенсификации.
11. Гетерогенный химический процесс "газ-твёрдое". Модель "*сжимающееся ядро*". Математическое описание. Внутридиффузионный режим - наблюдаемая скорость превращения, время полного превращения, способы интенсификации.
12. Гетерогенный химический процесс "газ-твёрдое". Модель "*сжимающееся ядро*". Математическое описание. Внешнедиффузионный режим - наблюдаемая скорость превращения, время полного превращения, способы интенсификации.
13. Химический реактор. Определение, примеры конструкций. Функциональные элементы реактора, структура процессов.
14. Построение математической модели процесса в реакторах различного типа. Основные математические модели.
15. Изотермический процесс в периодическом реакторе (модель идеального смешения). Зависимости $C(t)$, $x(t)$ для простых реакций. Влияние параметров процесса.
16. Изотермический процесс в проточном реакторе (модель идеального вытеснения). Зависимости $C(\tau)$, $x(\tau)$ для простых реакций. Влияние параметров процесса.
17. Изотермический процесс в проточном реакторе (модель идеального смешения). Зависимости $C(\tau)$, $x(\tau)$ для простых реакций. Влияние параметров процесса.
18. Изотермический процесс в проточном реакторе (модель идеального вытеснения). Зависимости $C(\tau)$, $S(\tau)$ при протекании сложной реакции. Влияние параметров процесса.

19. Сопоставление процессов в реакторах идеального смешения и вытеснения по интенсивности и избирательности.
20. Процесс в химическом реакторе с теплообменом. Организация теплообмена. Математические модели процесса в режимах смешения и вытеснения.
21. Процесс в химическом реакторе с теплообменом. Математическое описание. Профили температур и концентраций в режиме идеального вытеснения.
22. Адиабатический процесс в проточном реакторе в режиме идеального смешения. Число стационарных режимов и их устойчивость.
23. Адиабатический процесс в проточном реакторе в режиме идеального смешения. Сопоставление с процессом в режиме идеального вытеснения.
24. Реакторы для гомогенных процессов. Примеры конструкций, математическое описание, применение.
25. Реакторы для гетерогенных "газ-твёрдое" процессов. Примеры конструкций, математическое описание, применение.

Фонд оценочных средств приведен в виде отдельного документа, являющегося неотъемлемой частью основной образовательной программы.

8.3. Структура и примеры билетов для зачёта с оценкой

Зачёт с оценкой по дисциплине «*Химические процессы и реакторы*» проводится в *7-ом* семестре и включает контрольные вопросы по всем разделам рабочей программы дисциплины. Билет для *зачёта с оценкой* состоит из *2* вопросов, относящихся к указанным разделам.

Пример билета для *зачёта с оценкой*:

<p>«<i>Утверждаю</i>»</p> <p>заведующий кафедрой ОХТ</p> <p>_____ В.Н. Грунский</p> <p>«__» _____ 2023 г.</p>	Министерство науки и высшего образования РФ
	Российский химико-технологический университет имени Д.И. Менделеева
	Кафедра <i>Общей химической технологии</i>
	<i>18.05.01 Химическая технология энергонасыщенных материалов и изделий</i>
	Дисциплина: <i>Химические процессы и реакторы</i>
Билет № 1	
<p>1. Гетерогенный химический процесс "газ–твёрдое". Модель "сжимающаяся сфера" – математическое описание, наблюдаемая скорость превращения, время полного превращения, способы интенсификации.</p> <p>2. Реактор идеального вытеснения непрерывного действия в изотермическом режиме. Математическая модель. Распределение концентрации и степени превращения по длине реактора. Вид математической модели для простых необратимых реакций различного порядка.</p>	

9. УЧЕБНО-МЕТОДИЧЕСКОЕ ОБЕСПЕЧЕНИЕ ДИСЦИПЛИНЫ

9.1. Рекомендуемая литература

А. Основная литература

1. Бесков В.С. Общая химическая технология: Учебник для вузов. – М.: ИКЦ "Академкнига". 2005. – 452 с. (**базовый учебник**)
2. Игнатенков, В. И. Общая химическая технология: теория, примеры, задачи: учебное пособие для академического бакалавриата / В. И. Игнатенков. – 2-е изд. – Москва: Издательство Юрайт, 2019. – 195 с. – (Бакалавр. Академический курс). – ISBN 978-5-534-09222-6. – Текст: электронный // Образовательная платформа Юрайт [сайт]. – URL: <https://urait.ru/bcode/427454> (дата обращения: 31.03.2022).

Б. Дополнительная литература

1. Харлампики, Х. Э. Общая химическая технология. Методология проектирования химико-технологических процессов: учебник / Х. Э. Харлампики. – 2-е изд., перераб. – Санкт-Петербург: Лань, 2022. – 448 с. – ISBN 978-5-8114-1478-9. – Текст: электронный // Лань: электронно-библиотечная система. – URL: <https://e.lanbook.com/book/213269> (дата обращения: 31.03.2022). – Режим доступа: для авториз. пользователей.
2. Ванчурин В.И., Игнатенков В.И., Тарасенко Т.А. Химические процессы и реакторы. Сборник задач: учебное пособие. – М.: РХТУ им. Д.И. Менделеева. 2017. – 68 с.
3. Ванчурин В.И., Грунский В.Н. Гетерогенные каталитические процессы в примерах и задачах. Ч.1 – М.: РХТУ им. Д.И. Менделеева. 2016. – 32 с.
4. Бесков В. С., Ванчурин В. И., Игнатенков В. И. Общая химическая технология в вопросах и ответах. Ч.1.: методическое пособие. – М.: РХТУ им. Д.И. Менделеева. 2011. – 83 с.

9.2. Рекомендуемые источники научно-технической информации

- Раздаточный иллюстративный материал к лекциям.
- Презентации к лекциям.
- Методические рекомендации по выполнению лабораторных работ.

Научно-технические журналы:

- «Журнал прикладной химии» ISSN 0044-4618
- Журнал «Теоретические основы химической технологии» ISSN 0040-3571
- Журнал «Химическая промышленность сегодня» ISSN 0023-110X

9.3. Средства обеспечения освоения дисциплины

Для реализации рабочей программы подготовлены следующие средства обеспечения освоения дисциплины:

- компьютерные презентации интерактивных лекций (общее число слайдов – 137);
- банк тестовых заданий для текущего контроля освоения дисциплины (общее число вопросов – 100);

– банк тестовых заданий для итогового контроля освоения дисциплины (общее число билетов – 50).

10. ПЕРЕЧЕНЬ ИНФОРМАЦИОННЫХ ТЕХНОЛОГИЙ, ИСПОЛЬЗУЕМЫХ В ОБРАЗОВАТЕЛЬНОМ ПРОЦЕССЕ

Информационную поддержку изучения дисциплины осуществляет Информационно-библиотечный центр (ИБЦ) РХТУ им. Д.И. Менделеева, который обеспечивает обучающихся основной учебной, учебно-методической и научной литературой, необходимой для организации образовательного процесса по дисциплине. Общий объем многоотраслевого фонда ИБЦ на 01.01.2023 составляет 1 727 628 экз.

Фонд ИБЦ располагает учебной, учебно-методической и научно-технической литературой в форме печатных и электронных изданий, а также включает официальные, справочно-библиографические, специализированные отечественные и зарубежные периодические и информационные издания. ИБЦ обеспечивает доступ к профессиональным базам данных, информационным, справочным и поисковым системам.

Каждый обучающийся обеспечен свободным доступом из любой точки, в которой имеется доступ к сети Интернет и к электронно-библиотечной системе (ЭБС) Университета, которая содержит различные издания по основным изучаемым дисциплинам и сформирована по согласованию с правообладателями учебной и учебно-методической литературы.

Для более полного и оперативного справочно-библиографического и информационного обслуживания в ИБЦ реализована технология Электронной доставки документов.

Полный перечень электронных информационных ресурсов, используемых в процессе обучения, представлен в основной образовательной программе.

11. МАТЕРИАЛЬНО-ТЕХНИЧЕСКОЕ ОБЕСПЕЧЕНИЕ ДИСЦИПЛИНЫ

В соответствии с учебным планом занятия по дисциплине «*Химические процессы и реакторы*» проводятся в форме лекций, практических занятий и самостоятельной работы обучающегося.

11.1. Оборудование, необходимое в образовательном процессе:

Лекционная учебная аудитория, оборудованная меловой доской и учебной мебелью, учебная аудитория для проведения практических занятий, оборудованная меловой доской и учебной мебелью, компьютерный зал с 14 рабочими местами и 14 персональными компьютерами.

11.2. Учебно-наглядные пособия:

Презентации лекционного материала.

11.3. Компьютеры, информационно-телекоммуникационные сети, аппаратно-программные и аудиовизуальные средства:

Для самостоятельной работы каждый обучающийся в течение всего периода обучения обеспечен индивидуальным неограниченным доступом к нескольким электронно-библиотечным системам (электронным библиотекам), содержащим все издания основной литературы, перечисленные в рабочей программе дисциплины, сформированным на основании прямых договорных отношений с правообладателями.

11.4. Печатные и электронные образовательные и информационные ресурсы:

Информационно-методические материалы: учебные пособия по дисциплине, методические рекомендации к практическим занятиям; раздаточный материал к лекционным курсам; электронные учебные издания.

Электронные образовательные ресурсы: электронные презентации к разделам лекционных курсов; учебно-методические разработки кафедры в электронном виде.

11.5. Перечень лицензионного программного обеспечения:

№ п/п	Наименование программного продукта	Реквизиты договора поставки	Количество лицензий	Срок окончания действия лицензии
1	WINDOWS 8.1 Professional Get Genuine	Контракт № 62-64ЭА/2013 от 02.12.2013	14	бессрочно
2	Kaspersky Endpoint Security для бизнеса – Стандартный Russian Edition.	Контракт №72-99ЭА/2022 от 29.08.2022	14	12 месяцев (ежегодное продление подписки с правом перехода на обновлённую версию продукта)

12. ТРЕБОВАНИЯ К ОЦЕНКЕ КАЧЕСТВА ОСВОЕНИЯ ПРОГРАММЫ

Наименование разделов	Основные показатели оценки	Формы и методы контроля и оценки
<p>Раздел 1. Введение в математическое моделирование химических процессов и реакторов</p>	<p><i>Знает:</i> - методологию исследования взаимодействия химических превращений и явлений переноса на всех масштабных уровнях. <i>Умеет:</i> - производить расчет технологических параметров для заданного процесса. <i>Владеет:</i> - методами расчета и анализа процессов в химических реакторах; - методикой определения технологических показателей.</p>	<p style="text-align: center;">Оценка за контрольную работу № 1</p> <p style="text-align: center;">Оценка за зачет с оценкой</p>
<p>Раздел 2. Химический процесс</p>	<p><i>Знает:</i> - основы теории химических процессов; - методологию исследования взаимодействия химических превращений и явлений переноса на всех масштабных уровнях. <i>Умеет:</i> - производить расчет технологических параметров для оптимальных условий проведения процесса; - определить параметры наилучшей организации процесса в химическом реакторе. <i>Владеет:</i> - методикой определения технологических показателей.</p>	<p style="text-align: center;">Оценка за контрольную работу № 1</p> <p style="text-align: center;">Оценка за зачет с оценкой</p>
<p>Раздел 3. Химический реактор</p>	<p><i>Знает:</i> - основы теории химических реакторов; - методологию исследования взаимодействия химических превращений и явлений переноса на всех масштабных уровнях; - методику выбора реактора и расчеты процесса в нем. <i>Умеет:</i> - произвести выбор типа реактора; - произвести расчет технологических параметров для заданного процесса; - определить параметры наилучшей организации процесса в химическом</p>	<p style="text-align: center;">Оценка за контрольную работу № 2</p> <p style="text-align: center;">Оценка за зачет с оценкой</p>

	<p>реакторе. <i>Владеет:</i> - методами расчета и анализа процессов в химических реакторах; - методами выбора химических реакторов.</p>	
<p>Раздел 4. Промышленные химические реакторы</p>	<p><i>Знает:</i> - основные реакционные процессы и реакторы химической технологии. <i>Умеет:</i> - определить параметры наилучшей организации процесса в химическом реакторе. <i>Владеет:</i> -методикой определения технологических показателей.</p>	<p>Оценка за контрольную работу № 2</p> <p>Оценка за зачет с оценкой</p>

13. ОСОБЕННОСТИ ОРГАНИЗАЦИИ ОБРАЗОВАТЕЛЬНОГО ПРОЦЕССА ДЛЯ ИНВАЛИДОВ И ЛИЦ С ОГРАНИЧЕННЫМИ ВОЗМОЖНОСТЯМИ ЗДОРОВЬЯ

Обучение инвалидов и лиц с ограниченными возможностями здоровья осуществляется в соответствии с:

– Порядком организации и осуществления образовательной деятельности по образовательным программам – программам бакалавриата, программам специалитета, программам магистратуры (Приказ Минобрнауки РФ от 06.04.2021 № 245);

– Положением о порядке организации и осуществления образовательной деятельности по образовательным программам высшего образования – программам бакалавриата, программам специалитета, программам магистратуры федерального государственного бюджетного образовательного учреждения высшего образования «Российский химико-технологический университет имени Д.И. Менделеева», принятым решением Ученого совета РХТУ им. Д.И. Менделеева от 28.12.2022, протокол № 5;

– Методическими рекомендациями по организации образовательного процесса для обучения инвалидов и лиц с ограниченными возможностями здоровья в образовательных организациях высшего образования, в том числе оснащённости образовательного процесса (утверждены заместителем Министра образования и науки РФ А.А. Климовым от 08.04.2014 № АК-44/05вн).

**Дополнения и изменения к рабочей программе дисциплины
«Химические процессы и реакторы»**

**основной образовательной программы
18.05.01 Химическая технология энергонасыщенных материалов и изделий**

Форма обучения: *очная*

Номер изменения/ дополнения	Содержание дополнения/изменения	Основание внесения изменения/дополнения
		протокол заседания Ученого совета № _____ от « ____ » _____ 20__ г.
		протокол заседания Ученого совета № _____ от « ____ » _____ 20__ г.
		протокол заседания Ученого совета № _____ от « ____ » _____ 20__ г.
		протокол заседания Ученого совета № _____ от « ____ » _____ 20__ г.
		протокол заседания Ученого совета № _____ от « ____ » _____ 20__ г.

Министерство науки и высшего образования Российской Федерации
Федеральное государственное бюджетное образовательное учреждение
высшего образования
«Российский химико-технологический университет
имени Д.И. Менделеева»



«УТВЕРЖДАЮ»

Проректор по учебной работе


Ф.А. Колоколов

» 02 2023 г.

РАБОЧАЯ ПРОГРАММА ДИСЦИПЛИНЫ
«Химия гетероциклических соединений азота»

Специальность 18.05.01 Химическая технология энергонасыщенных
материалов и изделий

Специализация – «Химическая технология органических соединений азота»

Квалификация «Инженер»

РАССМОТРЕНО И ОДОБРЕНО
на заседании Методической комиссии

РХТУ им. Д.И. Менделеева

« 19 » июня 2023 г.,

Протокол № 19

Председатель


Н.А. Макаров

Москва 2023 г.

Программа составлена:

старшим преподавателем кафедры «Химической технологии органических соединений азота», Рудаковым Г.Ф.

Программа рассмотрена и одобрена на заседании кафедры Химической технологии органических соединений азота «24» апреля 2023 г., протокол № 18.

СОДЕРЖАНИЕ

1. ЦЕЛЬ И ЗАДАЧИ ДИСЦИПЛИНЫ	4
2. ТРЕБОВАНИЯ К РЕЗУЛЬТАТАМ ОСВОЕНИЯ ДИСЦИПЛИНЫ	4
3. ОБЪЕМ УЧЕБНОЙ ДИСЦИПЛИНЫ И ВИДЫ УЧЕБНОЙ РАБОТЫ	7
4. СОДЕРЖАНИЕ ДИСЦИПЛИНЫ	7
4.1. Разделы дисциплины и виды занятий	7
4.2. Содержание разделов дисциплины.....	10
5. СООТВЕТСТВИЕ СОДЕРЖАНИЯ ТРЕБОВАНИЯМ К РЕЗУЛЬТАТАМ ОСВОЕНИЯ ДИСЦИПЛИНЫ	12
6. ЛАБОРАТОРНЫЕ РАБОТЫ	14
7. САМОСТОЯТЕЛЬНАЯ РАБОТА	14
8. ПРИМЕРЫ ОЦЕНОЧНЫХ СРЕДСТВ ДЛЯ КОНТРОЛЯ ОСВОЕНИЯ ДИСЦИПЛИНЫ	15
8.1. Примеры контрольных вопросов для текущего контроля освоения теоретических разделов дисциплины.....	15
8.2. Примеры контрольных вопросов для текущего контроля освоения лабораторного практикума	18
8.3. Вопросы для итогового контроля освоения дисциплины	19
8.4. Структура и пример экзаменационных билетов	20
9. УЧЕБНО-МЕТОДИЧЕСКОЕ ОБЕСПЕЧЕНИЕ ДИСЦИПЛИНЫ	21
9.1. Рекомендуемая литература.....	21
9.2. Рекомендуемые источники научно-технической информации	21
9.3. Средства обеспечения освоения дисциплины	22
10. ПЕРЕЧЕНЬ ИНФОРМАЦИОННЫХ ТЕХНОЛОГИЙ, ИСПОЛЬЗУЕМЫХ В ОБРАЗОВАТЕЛЬНОМ ПРОЦЕССЕ	22
11. МАТЕРИАЛЬНО-ТЕХНИЧЕСКОЕ ОБЕСПЕЧЕНИЕ ДИСЦИПЛИНЫ	22
11.1. Оборудование, необходимое в образовательном процессе:.....	23
11.2. Компьютеры, информационно-телекоммуникационные сети, аппаратно- программные и аудиовизуальные средства:	23
11.3. Печатные и электронные образовательные и информационные ресурсы:	23
11.4. Перечень лицензионного программного обеспечения	23
12. ТРЕБОВАНИЯ К ОЦЕНКЕ КАЧЕСТВА ОСВОЕНИЯ ПРОГРАММЫ	24
13. ОСОБЕННОСТИ ОРГАНИЗАЦИИ ОБРАЗОВАТЕЛЬНОГО ПРОЦЕССА ДЛЯ ИНВАЛИДОВ И ЛИЦ С ОГРАНИЧЕННЫМИ ВОЗМОЖНОСТЯМИ ЗДОРОВЬЯ	26

1. ЦЕЛЬ И ЗАДАЧИ ДИСЦИПЛИНЫ

Программа составлена в соответствии с требованиями Федерального государственного образовательного стандарта (ФГОС ВО) высшего образования подготовки специалистов по специальности 18.05.01 – «Химическая технология энергонасыщенных материалов и изделий», специализации №1 «Химия и технология органических соединений азота», рекомендаций методической комиссии и накопленного опыта преподавания дисциплины кафедрой Химической технологии органических соединений азота РХТУ им. Д.И. Менделеева.

Дисциплина «Химия гетероциклических соединений азота» относится к дисциплинам части, формируемой участниками образовательных отношений Б1.В.04. Программа рассчитана на изучение дисциплины в течение одного семестра.

Изучение предмета базируется на знаниях общетеоретических дисциплин органической, физической химии, а также профилирующей дисциплины «Химия энергонасыщенных соединений». В ходе обучения студенты приобретают навыки работы в лаборатории по синтезу энергоемких азотсодержащих гетероциклов и работы с научной информацией по этой специализации.

Знания, полученные при изучении дисциплины, являются основой для последующего изучения студентами специальных дисциплин «Научно-исследовательский практикум» и выполнения выпускной квалификационной работы.

Цель дисциплины «Химия гетероциклических соединений азота» – ознакомление с общими принципами построения энергоемких азотсодержащих гетероциклов (ЭАГ), их физических и химических свойств, а также особенностями использования ЭАГ в военных и мирных целях.

Основные задачи дисциплины:

- сформировать четкие представления о путях создания гетероциклических энергонасыщенных соединений, их структуре и свойствах;
- дать представления о перспективных направлениях поиска новых энергоемких материалов гетероциклического ряда, отвечающих современным требованиям.

Цель и задачи дисциплины достигаются с помощью ознакомления обучающихся:

1. с основными теоретическими принципами конструирования энергонасыщенных материалов на основе азотсодержащих гетероциклов и требованиями к таким материалам различного назначения;
2. с современным состоянием химии полиазотистых гетероциклических соединений;
3. с теоретическими основами процессов нитрования азотсодержащих гетероциклических соединений и специальными разделами химии полиазотистых гетероциклов;
4. с особенностями введения эксплозофорных групп в азотсодержащие гетероциклы разных классов;
5. со стратегией поиска новых энергоемких гетероциклов, отвечающих современным требованиям;
6. с практическими навыками получения перспективных полиазотистых структур пригодных для использования в различных научно-технических областях.

Дисциплина «Химия гетероциклических соединений азота» преподается в 7 семестре. Дисциплина включает лекции и лабораторный практикум. Учет успеваемости обучающихся ведется по принятой в университете рейтинговой системе.

2. ТРЕБОВАНИЯ К РЕЗУЛЬТАТАМ ОСВОЕНИЯ ДИСЦИПЛИНЫ

Изучение дисциплины «Химия гетероциклических соединений азота» направлено на приобретение следующих **компетенций и индикаторов их достижения:**

Профессиональные компетенции и индикаторы их достижения:

Задача профессиональной деятельности	Объект или область знания	Код и наименование ПК	Код и наименование индикатора достижения ПК	Основание (профессиональный стандарт, анализ опыта) Обобщенные трудовые функции
Тип задач профессиональной деятельности: технологический				
<p>Организация эффективного и безопасного ведения технологических процессов получения энергонасыщенных материалов и изделий; выполнение инженерных расчетов, обеспечивающих проведение существующего технологического процесса или внесения в него необходимых дополнений и изменений; разработка мероприятий по обеспечению требуемого качества продукции, контролю над их выполнением, по предупреждению и устранению случаев нарушения технологического регламента; организация и участие в испытаниях готовой продукции; контроль над соблюдением</p>	<p>Технологические процессы получения энергонасыщенных материалов и изделий; методы и приборы для исследования и оценки эффективности и практической пригодности энергонасыщенных материалов и изделий; оборудование для производства и переработки энергонасыщенных материалов и изделий.</p>	<p>ПК-5 Способен применять знания по химии и технологии индивидуальных и смесевых взрывчатых материалов их исходных продуктов и отдельных компонентов для управления технологическим процессом, прогнозирования и регулирования основных эксплуатационных свойств, постановки задач по исследованию и проектированию технологии новых взрывчатых материалов и изделий</p>	<p>ПК-5.1 Знает теоретические основы процессов нитрования; исходные продукты, основные методы и технологические процессы получения индивидуальных и смесевых взрывчатых материалов различных классов; основные принципы выбора новых энергонасыщенных соединений и создания технологических процессов их производства; аппаратное оформление процессов получения энергонасыщенных материалов различных классов ПК-5.2 Умеет синтезировать основные энергонасыщенные материалы различных классов; подбирать необходимые исходные продукты, выполнять расчеты основных параметров технологических процессов получения</p>	<p>26 Химическое, химико-технологическое производство (в сферах: разработки, проектирования, наладки, эксплуатации и совершенствования средств, методов получения и способов применения энергонасыщенных материалов и изделий; промышленного и опытного производства индивидуальных и смесевых энергонасыщенных материалов, исходных и промежуточных продуктов для их получения; промышленного и опытного производства изделий на основе энергонасыщенных материалов; эксплуатации и хранения энергонасыщенных материалов; надзора в области промышленной безопасности при получении и использовании энергонасыщенных материалов и изделий).</p>

Задача профессиональной деятельности	Объект или область знания	Код и наименование ПК	Код и наименование индикатора достижения ПК	Основание (профессиональный стандарт, анализ опыта) Обобщенные трудовые функции
<p>технологической дисциплины, разбор случаев ее нарушения и анализ вызывающих их причин;</p> <p>подготовка и корректировка технологической документации;</p> <p>участие в проведении опытных работ по внедрению новых рецептур, методик, освоению новых стандартов, новых приборов;</p> <p>анализ расхода сырья и материалов, разработка мероприятий по их экономии и энергосбережению;</p> <p>участие в разработке мероприятий по снижению аварийности, травматизма и профессиональной заболеваемости, по механизации и автоматизации процессов.</p>			<p>нитросоединений; исследовать основные свойства и прогнозировать потенциальные области применения новых энергонасыщенных материалов различных классов; предлагать рецептуры составов для определённой области применения; прогнозировать пути совершенствования технологий получения, снаряжения, применения энергонасыщенных материалов.</p> <p>ПК-5.3 Владеет актуальной информацией по организации и объему производства индивидуальных и смесевых взрывчатых материалов, исходных продуктов и компонентов в России и за рубежом; навыками изучения и обобщения информации в области химической технологии индивидуальных и смесевых энергонасыщенных материалов</p>	<p>Анализ требований к профессиональным компетенциям, предъявляемых к выпускникам на рынке труда; обобщение отечественного и зарубежного опыта. научно-технической информации и результатов исследований.</p>

В результате изучения дисциплины студент специалитета должен:

Знать:

- основные принципы создания новых энергонасыщенных азотсодержащих гетероциклов;
- основные методы получения и требования к исходным продуктам;
- теоретические основы процессов нитрования, окисления и азидирования азотсодержащих гетероциклов;

Уметь:

- прогнозировать эффективные пути синтеза энергоемких гетероциклических соединений;
- оценивать химические и энергетические свойства новых энергонасыщенных материалов;

Владеть:

- практическими навыками получения энергонасыщенных гетероциклов в лабораторных условиях;
- современной научно-технической информацией по получению и физико-химическим свойствам энергонасыщенных азотсодержащих гетероциклов;

3. ОБЪЕМ УЧЕБНОЙ ДИСЦИПЛИНЫ И ВИДЫ УЧЕБНОЙ РАБОТЫ

Вид учебной работы	Объем дисциплины		
	ЗЕ	Акад. ч.	Астр. ч.
Общая трудоемкость дисциплины	5	180	135
Контактная работа – аудиторные занятия:	1.8	64	48
<i>в том числе в форме практической подготовки</i>	<i>0.78</i>	<i>28</i>	<i>21</i>
Лекции	0.9	32	24
Практические занятия (ПЗ)	-	-	-
Лабораторные работы (ЛР)	0.9	32	24
<i>в том числе в форме практической подготовки</i>	<i>0.78</i>	<i>28</i>	<i>21</i>
Самостоятельная работа	2.2	80	60
Контактная самостоятельная работа	2,2	-	-
Самостоятельное изучение разделов дисциплины		80	60
Экзамен	1	36	27
Контактная работа – промежуточная аттестация	1	0,4	0,3
Подготовка к экзамену		35,6	26,7
Вид контроля:		экзамен	

4. СОДЕРЖАНИЕ ДИСЦИПЛИНЫ

4.1. Разделы дисциплины и виды занятий

№ п/п	Раздел дисциплины	Академ. часов				
		Всего	Лекции	Лаб. работа	в т.ч. в форме пр. подг.	Сам. работа
	Раздел 1 Введение. Основные положения	21	6			15
1.1	Место нитропроизводных азотсодержащих гетероциклов в ряду энергоемких материалов и биологически активных веществ. Основные понятия о взаимном влиянии природы гетероатома и кольца на реакционную способность соединений. Ароматичность азотистых гетероциклов.	5	2			3

№ п/п	Раздел дисциплины	Академ. часов				
		Всего	Лекции	Лаб. работа	в т.ч. в форме пр. подг.	Сам. работа
1.2	Номенклатура гетероциклических соединений. Заместительная и тривиальная номенклатура. Система Ганча-Видмана в применении к азотистым гетероциклам. Особенности номенклатуры полициклических соединений.	9	2			7
1.3	Общие принципы синтеза гетероциклических соединений. Понятие о реакциях гетероциклизации. Классификация реакций циклоприсоединения и электроциклических реакций на примере синтеза азотсодержащих соединений. Реакции конденсации в синтезе азотистых гетероциклов.	7	2			5
	Раздел 2 Насыщенные азотсодержащие гетероциклы	33	6	12	10	15
2.1	Азиридины и азетидины - как потенциальные источники в синтезе энергоемких соединений. Строение, основные способы получения и химические свойства. Особенности протекания реакции нитрования замещенных азиридинов. Синтез энергоемких материалов в ряду 3-нитроазетидина.	7	2			5
2.2	Методология синтеза моно- и полициклических нитраминов. Синтез и реакционная способность циклических нитромочевин. Влияние кислотности среды на направление и скорость нитрования.	19	2	12	10	5
2.3	Современные представления о способах синтеза каркасных, полиэдрических энергоемких соединений. Нитро производные азаадамтанов и азаизовюрцитанов.	7	2			5
	Раздел 3 Азолы	42	12			30
3.1	Пирролы. Строение, химические свойства и основные способы получения. Особенности нитрования, влияние строения и состава нитрующей смеси на направление реакции.	7	2			5
3.2	Диазолы (пиразол, имидазол). Основные методы получения, строение и химические свойства. Особенности реакции нитрования, влияние строения и нитрующей смеси на направление. Синтез энергоемких материалов в ряду пиразола и имидазола.	7	2			5

№ п/п	Раздел дисциплины	Академ. часов				
		Всего	Лекции	Лаб. работа	в т.ч. в форме пр. подг.	Сам. работа
3.3	Триазолы (1,2,3- и 1,2,4-). Строение, методы получения, физические и химические свойства. Особенности синтеза нитротриазолов. Основные представители энеггонасыщенных триазолов.	7	2			5
3.4	Бензо[1.2.3]триазолы и тетраазапенталены. Основные подходы к построению аннелированных гетероциклов. Влияние строения на термическую стабильность полиазотистых соединений.	7	2			5
3.5	1,2,5-Оксадиазолы. Получение и химические свойства фуразанов и фуроксанов. 1,2,5-Оксадиазолы в синтезе энергоемких материалов.	7	2			5
3.6	Тетразолы и пентазолы. Строение, синтез и химические свойства. Азидотетразольная таутомерия, перегруппировка Димрота. Особенности синтеза энергоемких материалов в ряду тетразола.	7	2			5
	Раздел 4 Азины	48	8	20	18	20
4.1	Пиридины. Синтез, строение и химические свойства. Особенности нитрования. Синтез энергоемких пиридинов.	7	2			5
4.2	Диазины. Строение и химические свойства. Основные способы получения пиридазинов, пиримидинов и пиразинов. Особенности введения нитро группы в структуру гетероцикла. Синтез энергоемких материалов в ряду диазинов.	7	2			5
4.3	Триазины. Синтез, строение и химические свойства. Особенности введения нитро группы в структуру триазинов. Синтез ЭМ в ряду триазинов.	7	2			5
4.4	Тетразины. Синтез, строение и химические свойства. Получение энергоемких материалов на основе 1,2,4,5-тетразина. Азолотетразины в синтезе энеггонасыщенных соединений и биологически-активных веществ. 1,2,3,4-Тетразин-ди-N-оксиды как новый класс энергоемких соединений. Стратегия синтеза, современные представления о механизме циклизации, физические и химические свойства.	27	2	20	18	5
	ИТОГО	144	32	32	28	80
	Экзамен	36				
	ИТОГО	180				

4.2. Содержание разделов дисциплины

Раздел 1. Введение. Основные положения.

1.1 Место нитропроизводных азотсодержащих гетероциклов в ряду энергоемких материалов и биологически активных веществ. Связь строения энергонасыщенных азотистых гетероциклов с областью применения. Основные понятия о взаимном влиянии природы гетероатома и кольца на реакционную способность соединений. Ароматичность азотистых гетероциклов.

1.2 Номенклатура гетероциклических соединений.

Заместительная и тривиальная номенклатура. Правила нумерации и обозначение насыщенности гетероциклических соединений. Выбор карбоциклического аналога гетероцикла. Особенности номенклатуры спироциклических, мостиковых и полиэдрических гетероциклов.

Система Ганча-Видмана в применении к моноциклическим и конденсированным азотистым гетероциклам. Префиксы и корни как основа для названия моноциклического соединения. Алгоритм выбора старшего гетероцикла.

Указание места сочленения циклов. Нумерация атомов в конденсированной системе.

1.3 Общие принципы синтеза гетероциклических соединений. Понятие о реакциях гетероциклизации. Классификация реакций циклоприсоединения и электроциклических реакций на примере синтеза азотсодержащих соединений. Реакции конденсации в синтезе азотистых гетероциклов.

Раздел 2. Насыщенные азотсодержащие гетероциклы.

2.1 Азиридины и азетидины - как потенциальные источники в синтезе энергоемких соединений.

Строение и основные способы получения. Экзо-тет реакции, [2+1] и [2+2] циклоприсоединение. Механизм реакции Мицунобу.

Химические свойства. Реакции протекающие с раскрытием, с сохранением и расширением цикла. Особенности нитрования замещенных азиридинов. Методы получения C- и N-нитроазиридинов и нитроазетидинов.

Применение азиридинов в синтезе энергоемких материалов. Получение полифункциональных энергонасыщенных материалов в ряду 3-нитроазетидина.

2.2 Методология синтеза моно- и полициклических нитраминов.

Определяющая роль механизма реакции N-нитрования в выборе способа получения циклических N-нитроаминов. Варианты снижения основности насыщенных гетероциклов и выбор нитрующей системы. Каталитическое нитрование. Нитролиз третичных аминов в синтезе энергонасыщенных соединений. Современный взгляд на механизм нитрования уротропина.

Методы получения и применение в органическом синтезе циклических нитромочевин. Влияние кислотности среды на глубину и скорость нитрования. Гидролиз циклических нитромочевин как эффективный способ синтеза вицинальных ди(нитраминов).

2.3 Современные представления о способах получения каркасных, полиэдрических энергоемких соединений.

Стратегия синтеза C- и N-нитроазаадамантанов. Особенности получения и применение нитропроизводных азаизовюрцитана и его оксоаналогов.

Раздел 3. Азолы.

3.1 Пирролы.

Строение, химические свойства и основные способы получения. Методы Кнорра, Ганча, Пааля-Кнорра, Кеннера и Бартона-Зарда.

Особенности нитрования замещенных пирролов, влияние строения и состава нитрующей смеси на направление реакции. Нитрометан, нитромалоновый альдегид, 2,3,3-

тринитропропаналь, нитроалкены и нитроенамины как структурные единицы в косвенных методах получения нитропирролов.

Синтез и свойства энергонасыщенных полинитропирролов.

3.2 Диазолы (пиразол, имидазол).

Основные методы получения, строение и химические свойства. Прототропная таутомерия, взаимодействие с электрофилами. Особенности реакции нитрования, влияние строения и нитрующей смеси на направление процесса. Термическая перегруппировка N-нитродиазолов.

Специфические методы получения нитродиазолов. Нитролиз литийорганических соединений, ипсо-нитрование, реакция Гаттермана-Зандмейера, окисление аминодиазолов. Реакции гетероциклизации в синтезе нитродиазолов.

Методы получения энергоемких материалов в ряду пиразола и имидазола.

3.3 Триазолы (1,2,3- и 1,2,4-).

Строение, методы получения, физические и химические свойства. Прототропная таутомерия, перегруппировка Димрота, взаимодействие с электрофилами. Проблема региоселективности при получении замещенных 1,2,3-триазолов.

Особенности синтеза нитротриазолов. Влияние строения на возможность протекания C-нитрования. Методы получения замещенных нитро-1,2,3-триазолов. Перегруппировка N-нитро-1,2,4-триазолов как способ получения C-нитро-1,2,4-триазолов. Косвенные методы введения нитрогруппы в структуру триазола.

Синтез и свойства основных представителей энергонасыщенных триазолов..

3.4 Бензо[1.2.3]триазолы и тетразапенталены.

Строение, методы получения, изомерия. Особенности нитрования. Реакция дезоксигенирования нитрогруппы соединениями трехвалентного фосфора как эффективный способ построения изомерных бензотетразапенталенов.

Синтез ЭМ в ряду бензотриазола и тетразапенталенов. Влияние строения гетероциклов на термическую стабильность.

3.5 1,2,5-Оксадиазолы.

Строение, методы получения и химические свойства фуразанов и фуроксанов. Дегидратация и окисление глиоксимов. Дезоксигенирование фуроксанов. Димеризация нитрилоксидов. Термолиз о-нитро(нитрозо)азидобензолов.

Реакции протекающие с сохранением и раскрытием цикла. Восстановление, термолиз, перегруппировка Болтона-Катрицкого, Бейрутская реакция. Особенности окисления и нитрования amino-1,2,5-оксадиазолов.

1,2,5-Оксадиазолы в синтезе энергоемких материалов.

3.6 Тетразолы и пентазолы.

Строение, синтез и химические свойства. Основные методы получения моно- и дизамещенных тетразолов. Изомерия, азидотетразольная таутомерия, перегруппировка Димрота. Реакции протекающие с сохранением цикла и сопровождающиеся экструзией азота. Взаимодействие с электрофилами. Нитрование фенилтетразолов. Методы получения и реакционная способность 5-аминотетразола. Особенности синтеза энергоемких материалов в ряду тетразола.

Механизм образования замещенных пентазолов. Строение и методы получения солей пентазола.

Раздел 4. Азины.

4.1 Пиридины.

Синтез, строение и химические свойства пиридина. Механизм реакции нуклеофильного замещения (S_NAr и ANRORC). Взаимодействие с электрофилами. Особенности нитрования замещенных пиридинов. Механизм нитрования азотным ангидридом в присутствии SO_2 . Методы получения энергоемких пиридинов.

4.2 Диазины.

Строение и химические свойства. Основные способы получения пиридазинов, пиримидинов и пиразинов.

Реакции с нуклеофилами (ANRORC) и электрофилами. Особенности введения нитро группы в структуру диазинов. Влияние строения пиримидинов на протекание реакции нитрования и выбор нитрующей системы.

Синтез энергоемких материалов в ряду диазинов.

4.3 Триазины.

Строение и основные методы получения 1,2,3-, 1,2,4- и 1,3,5-триазинов. Методы получения нитротриазинов. Окисление amino-1,2,4-триазинов, озонлиз азидо-, гидроксиламино- и нитрозо-1,3,5-триазинов. Реакции гетероциклизации в синтезе нитротриазинов.

Методы получения энергоемких триазинов. Место цианурхлорид и меламина синтезе ЭМ.

4.4 Тетразины.

Строение, химические свойства и основные методы получения 1,2,4,5-тетразинов. Окислительно-восстановительные свойства тетразинов. Реакция Карбони-Линдсей и взаимодействие с карбенами. Нуклеофильное замещение в синтезе несимметрично замещенных тетразинов. Особенности окисления и нитрования amino-1,2,4,5-тетразинов. Синтез моно- и дизамещенных 1,2,4,5-тетразинов.

Получение энергоемких материалов на основе 1,2,4,5-тетразина. Азолотетразины в синтезе энергонасыщенных соединений и биологически-активных веществ.

Методы получения 1,2,3,4-тетразинов. 1,2,3,4-Тетразин-ди-N-оксиды как новый класс энергоемких соединений. Стратегия синтеза, современные представления о механизме циклизации, физические и химические свойства.

Некоторые представители аннелированных азоло-1,2,3,5-тетразинов. Синтез и применение в качестве биологически-активных соединений и энергонасыщенных материалов.

5. СООТВЕТСТВИЕ СОДЕРЖАНИЯ ТРЕБОВАНИЯМ К РЕЗУЛЬТАТАМ ОСВОЕНИЯ ДИСЦИПЛИНЫ

В результате освоения дисциплины студент должен:	Разделы			
	1	2	3	4
Знать:				
основные принципы создания новых энергонасыщенных азотсодержащих гетероциклов	+	+	+	+
основные методы получения и требования к исходным продуктам		+	+	+
теоретические основы процессов нитрования, окисления и азидирования азотсодержащих гетероциклов		+	+	+
Уметь:				
прогнозировать эффективные пути синтеза энергоемких гетероциклических соединений	+			
оценивать химические и энергетические свойства новых энергонасыщенных материалов	+	+	+	+
Владеть:				
практическими навыками получения энергонасыщенных гетероциклов в лабораторных условиях	+	+	+	+
современной научно-технической информацией по получению и		+	+	+

физико-химическим свойствам энергонасыщенных азотсодержащих гетероциклов					
В результате освоения дисциплины студент должен приобрести следующие профессиональные компетенции:		Разделы			
		1	2	3	4
ПК-5 Способен применять знания по химии и технологии индивидуальных и смесевых взрывчатых материалов их исходных продуктов и отдельных компонентов для управления технологическим процессом, прогнозирования и регулирования основных эксплуатационных свойств, постановки задач по исследованию и проектированию технологии новых взрывчатых материалов и изделий	ПК-5.1 Знает теоретические основы процессов нитрования; исходные продукты, основные методы и технологические процессы получения индивидуальных и смесевых взрывчатых материалов различных классов; основные принципы выбора новых энергонасыщенных соединений и создания технологических процессов их производства; аппаратное оформление процессов получения энергонасыщенных материалов различных классов;	+	+	+	+
	ПК-5.2 Умеет синтезировать основные энергонасыщенные материалы различных классов; подбирать необходимые исходные продукты, выполнять расчеты основных параметров технологических процессов получения нитросоединений; исследовать основные свойства и прогнозировать потенциальные области применения новых энергонасыщенных материалов различных классов; предлагать рецептуры составов для определённой области применения; прогнозировать пути совершенствования технологий получения, снаряжения, применения энергонасыщенных материалов;	+	+	+	+

	ПК-5.3 Владеет актуальной информацией по организации и объему производства индивидуальных и смесевых взрывчатых материалов, исходных продуктов и компонентов в России и за рубежом; навыками изучения и обобщения информации в области химической технологии индивидуальных и смесевых энергонасыщенных материалов		+	+	+
--	---	--	---	---	---

6. ЛАБОРАТОРНЫЕ РАБОТЫ

Лабораторный практикум по дисциплине «Химия гетероциклических соединений азота» выполняется в соответствии с Учебным планом в 7 семестре и занимает 32 акад. ч. Лабораторные работы охватывают 2 раздела дисциплины. В практикум входит 7 работ, примерно по 4-5 ч. на каждую работу. В зависимости от трудоемкости включенных в практикум работ их число может быть уменьшено. Выполнение лабораторного практикума способствует закреплению материала, изучаемого в дисциплине «Химия гетероциклических соединений азота». Лабораторные работы проводятся под руководством преподавателей и направлены на приобретение навыков экспериментальной работы по синтезу энергонасыщенных азотсодержащих гетероциклов.

Лабораторный практикум завершается контрольным опросом. Максимальное количество баллов за выполнение лабораторного практикума составляет 12 баллов. Количество работ и баллов за каждую работу может быть изменено в зависимости от их трудоемкости.

Примеры лабораторных работ и разделы, которые они охватывают

№ раздела дисциплины	Наименование лабораторных работ	Часы
2.2	1. Синтез 1,4-динитрогликольурилы	4
	2. Синтез 1,3,5,5-тетранитрогексагидропиримидина	4
	3. Синтез 3,5,5-тринитротетрагидро-1,3-оксазинана	4
4.4	1. Синтез 3,6-бис(3,5-диметил-1Н-пиразол-1-ил)-1,2-дигидро-1,2,4,5-тетразина	5
	2. Синтез 3,6-бис(3,5-диметил-1Н-пиразол-1-ил)-1,2,4,5-тетразина	5
	3. Синтез 3-(3,5-диметил-1Н-пиразол-1-ил)-6-гидразино-1,2,4,5-тетразина	5
	4. Синтез 3-(3,5-диметил-1Н-пиразол-1-ил)-1,2,4-триазоло[4,3-b][1,2,4,5]тетразина	5

7. САМОСТОЯТЕЛЬНАЯ РАБОТА

Рабочей программой дисциплины «Химия гетероциклических соединений азота» предусмотрена самостоятельная работа студента специалитета в объеме 80 ч. в 7 семестре плюс 36 ч. (подготовка к экзамену). Самостоятельная работа проводится с целью углубления знаний по дисциплине и предусматривает следующие виды:

Форма самостоятельной работы	Объем часов
Подготовка к контрольным работам	30
Подготовка к лабораторным работам	20
Анализ и усвоение лекционного материала	15
Работа с учебной и научной литературой	15

Планирование времени на самостоятельную работу, необходимого на изучение дисциплины, студентам лучше всего осуществлять на весь период изучения, предусматривая при этом регулярное повторение пройденного материала. Материал, законспектированный на лекциях, необходимо регулярно дополнять сведениями из литературных источников, представленных в рабочей программе. При работе с указанными источниками рекомендуется составлять краткий конспект материала, с обязательным фиксированием библиографических данных источника.

8. ПРИМЕРЫ ОЦЕНОЧНЫХ СРЕДСТВ ДЛЯ КОНТРОЛЯ ОСВОЕНИЯ ДИСЦИПЛИНЫ

8.1. Примеры контрольных вопросов для текущего контроля освоения теоретических разделов дисциплины

Для текущего контроля предусмотрено 4 контрольных работы (КР, по одной контрольной работе по каждому разделу), один контрольный опрос по защите лабораторных работ (КО). Максимальная оценка за контрольные работы составляет по 12 баллов за каждую. 12 баллов отводятся на контрольный опрос по защите лабораторных работ.

По итогам текущего контроля в семестре обучающийся суммарно может набрать 60 баллов:

Вид контроля	КР №1	КР №2	КР №3	КР №4	КО	Σ
Баллы	12	12	12	12	12	60

Раздел	Примеры вопросов к контрольным работам
Раздел 1. Введение. Основные положения	<ol style="list-style-type: none"> 1. Принятые тривиальные названия гетероциклических соединений азота. 2. Принципы систематической номенклатуры гетероциклических соединений (система Ганча-Видмана). 3. Номенклатура конденсированных гетероциклических соединений. 4. Классификация реакций замыкания цикла. 5. Классификация гетероциклических соединений. 6. Классификация реакций циклоприсоединения. 7. Реакции [2+1], [2+2], [3+2], [4+2] циклоприсоединения. Каскадные реакции. 8. Реакции экзо-тет(триг, диг) и эндо-диг. 9. Электроциклические реакции. 10. Таутомерия и перегруппировки в ряду азотсодержащих гетероциклов. 11. Азотсодержащие гетероциклы как ЭМ.

Раздел	Примеры вопросов к контрольным работам
<p>Раздел 2. Насыщенные азотсодержащие гетероциклы</p>	<ol style="list-style-type: none"> 1. Методы получения и химические свойства азиридинов. 2. Методы получения и химические свойства азетидинов. 3. Методы получения нитроазиридинов. 4. Методы получения нитроазетидинов. 5. Применение замещенных азиридинов в синтезе энергоемких материалов. 6. Сравнительная оценка азиридинов и азетидинов на примере реакции нитрования. 7. Реакция Манниха в синтезе насыщенных нитрогетероциклов. 8. Особенности построения нитропроизводных азаадамантиана. 9. Классификация циклических нитромочевин. 10. Методы получения и применение в органическом синтезе циклических нитромочевин. 11. Синтез нитропроизводных азаизовюрцитана. 12. Получение оксо-аналогов азаизовюрцитана. 13. Механизм нитрования уротропина. Влияние кислотности нитрующей смеси на направление реакции. 14. Синтез спироциклических N-нитроаминов.
<p>Раздел 3. Азолы</p>	<ol style="list-style-type: none"> 1. Основные методы получения и химические свойства пирролов. 2. Методы получения и химические свойства диазолов (имидазолов, пиразолов). 3. Методы получения и химические свойства 1,2,3- и 1,2,4-триазолов. 4. Методы получения и химические свойства 1,2,5-оксадиазолов. Перегруппировка Болтона-Катрицкого, Бейрутская реакция. 5. Тетразолы. Основные способы получения. 6. Перегруппировка Димрота в ряду 1,2,3-триазола и тетразола. 7. Роль прототропной таутомерии в химии азолов. 8. Сравнительная оценка реакционной способности азолов на примере реакции нитрования. 9. Особенности нитрования замещенных пиррола. 10. Особенности нитрования диазолов. 11. Методы введения нитрогруппы в структуру 1,2,4-триазолов. 12. Особенности перегруппировки N-нитроазолов. 13. Методы получения 2-нитроимидазолов. 14. Методы получения бензотриазолов и тетраазапенталенов. 15. Методы получения пентазолов.
<p>Раздел 4. Азины</p>	<ol style="list-style-type: none"> 1. Методы получения и химические свойства пиридинов. 2. Методы получения диазинов (пиридазинов, пиримидинов, пиразинов). 3. Методы получения триазинов (1,2,3-, 1,2,4- и 1,3,5). 4. Методы получения и химические свойства 1,2,4,5-тетразинов. 5. Методы получения 1,2,3,4-тетразинов. 6. Особенности нитрования производных пиридина. 5. Особенности получения 1,2,3,4-тетразин-1,3-диоксидов 6. Особенности нитрования пиримидинов. 7. Особенности нитрования C-аминоазинов. 8. Методы получения нитротриазинов. 9. Применение цианурхлорида в синтезе ЭМ 10. Косвенные методы синтеза нитродиазинов.

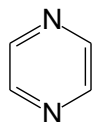
Раздел	Примеры вопросов к контрольным работам
	11. Синтез ЭМ в ряду 1,2,4,5-тетразина. 12. Синтез ЭМ в ряду 1,2,3,4-тетразинов. 13. Особенности нитрования amino-1,2,4,5-тетразинов. 14. Механизм формирования 1,2,3,4-тетразин-1,3-диоксидного цикла. 15. Использование реакций [4+2] циклоприсоединения в синтезе азинов. Реакция Карбони-Линдсей.

Примеры контрольных работ

Контрольная работа по содержанию раздела 1 (КР № 1)

Вариант 1

1. Назовите следующее соединение, используя



а) тривиальное название

б) номенклатуру Ганча-Видмана

с) заместительную номенклатуру

2. Нарисуйте структуры следующих соединений:

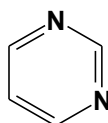
а) 1,8-дизанафталин

б) 1,2,4-триазоло[4,3-а]пиридин

3. Приведите примеры реакции [3+2] циклоприсоединения.

Вариант 2

1. Назовите следующее соединение, используя



а) тривиальные названия

б) номенклатуру Ганча-Видмана

с) заместительную номенклатуру

2. Нарисуйте структуры следующих соединений:

а) 8-хлор-5-нитрохинолин

б) 4-амино-6-нитро-1,4-дигидропиразоло[4,3-с]пиразол-3-карбоновая кислота.

3. Приведите примеры реакции [4+2] циклоприсоединения.

Оценочный материал по контрольной работе №1

Вопрос	1	2	3	Σ
Баллы	4	4	4	12

Контрольная работа по содержанию раздела 2 (КР № 2)

Вариант 1

1. Химические свойства азетидинов.

2. Представьте схему синтеза гексанитрогексаазаизовюрцитана.

Вариант 5

1. Особенности нитрования азиридинов.

2. Предложите схему синтеза 1,3,4,6-тетранитротетрагидроимидазо[4,5-d]-имидазол-2,5-диона.

Оценочный материал по контрольной работе №2

Вопрос	1	2	Σ
Баллы	6	6	12

Контрольная работа по содержанию раздела 3 (КР № 3)

Вариант 1

1. Особенности реакции окисления в ряду аминифуранов
2. Синтез 5-нитро-2,4-дигидро-3Н-1,2,4-триазол-3-она

Вариант 7

1. Основные способы получения тетразолов.
2. Проведите сравнительную оценку реакционной способности азолов на примере реакции нитрования.

Оценочный материал по контрольной работе №3

Вопрос	1	2	Σ
Баллы	6	6	12

Контрольная работа по содержанию раздела 4 (КР № 4)

Вариант 1

1. Получение пиридинов
2. Приведите схему синтеза 2,6-диамино-3,5-динитропиразин-1-оксида

Вариант 17

1. Синтез ЭМ в ряду 1,2,3,4-тетразин диоксидов
2. Приведите схему синтеза 2-амино-4,6-бис(тринитрометил)-1,3,5-триазина

Оценочный материал по контрольной работе №4

Вопрос	1	2	Σ
Баллы	6	6	12

8.2. Примеры контрольных вопросов для текущего контроля освоения лабораторного практикума

В качестве итогового контроля выполнения лабораторных работ по дисциплине «Химия гетероциклических соединений азота» предусматривается их защита. Итоговая оценка складывается из оценок, полученных при защите каждой работы. Защита лабораторных работ проходит в форме контрольного опроса (КО).

В результате текущего контроля в семестре обучающийся суммарно может набрать 12 баллов.

Контрольный опрос (Раздел 2 и Раздел 4)

1. Особенности получения циклических нитраминов.
2. Отличие механизмов N- и C-нитрования.
3. Выбор нитрующей смеси при нитровании циклических мочевины.
4. Реакция Манниха в синтезе циклических нитраминов.
5. Механизм окислительного нитрования.
6. Методы синтеза 1,2,4,5-тетразинов.
7. Окисление дигидро-1,2,4,5-тетразинов.
8. Особенности нуклеофильного замещения диметилпиразольного фрагмента в 3,6-бис(3,5-диметилпиразол-1-ил)-1,2,4,5-тетразине.
9. Синтез ЭМ в ряду сим-тетразина.

8.3. Вопросы для итогового контроля освоения дисциплины

Учебным планом подготовки по специальности 18.05.01 Химическая технология энергонасыщенных материалов и изделий, специализации №1 «Химическая технология органических соединений азота» в качестве итогового контроля освоения теоретических разделов по дисциплине «Химия гетероциклических соединений азота» в 7 семестре предусмотрен экзамен. Максимальное количество баллов за экзамен – 40 баллов. Экзаменационный билет содержит 3 вопроса. 1 вопрос – 14 баллов, вопрос 2 – 14 баллов, вопрос 3 – 12 баллов.

1. Общие принципы построения гетероциклических соединений.
2. Понятие о реакциях замыкания цикла.
3. Реакции циклоприсоединения в синтезе азотсодержащих гетероциклов.
4. Электроциклические реакции.
5. Реакции конденсации и циклоприсоединения в синтезе азотсодержащих нитрогетероциклов.
6. Реакция Манниха в синтезе циклических нитросоединений.
7. Роль таутомерии и перегруппировок в химии азотсодержащих гетероциклов.
8. Синтез и химические свойства азиридинов.
9. Синтез и химические свойства азетидинов.
10. Синтез и химические свойства пирролов.
11. Синтез и химические свойства имидазолов.
12. Синтез и химические свойства пиразолов.
13. Синтез и химические свойства триазолов.
14. Синтез и химические свойства тетразолов.
15. Синтез и химические свойства фуразанов.
16. Синтез и химические свойства фуроксанов.
17. Синтез и химические свойства пиридинов.
18. Синтез и химические свойства 1,2,4,5-тетразинов.
19. Строение и методы получения пентазолов.
20. Строение и методы получения бензотриазолов.
21. Строение и методы получения тетразапенталенов.
22. Строение и методы получения диазинов.
23. Строение и методы получения триазинов.
24. Строение и методы получения 1,2,3,4-тетразинов.
25. Особенности нитрования производных азиридина.
26. Особенности нитрования производных пиррола.
27. Особенности нитрования производных имидазола.
28. Особенности нитрования производных пиразола.
29. Особенности нитрования производных пиридина.
30. Особенности нитрования производных диазинов.
31. Методы получения нитроазиридинов.
32. Методы получения нитроазетидинов.
33. Методы получения циклических нитроаминов.
34. Методы получения циклических нитромочевин.
35. Методы получения нитропроизводных каркасных азотсодержащих гетероциклов.
36. Методы получения нитротриазолов.
37. Сравнительная характеристика реакционной способности ароматических азотсодержащих гетероциклов на примере реакции нитрования.
38. Косвенные способы введения нитро группы в структуру азотсодержащих гетероциклов на примере азолов и азинов.
39. Особенности формирования 1,2,3,4-тетразин-1,3-диоксидного цикла.
40. Азотсодержащие нитрогетероциклы в ряду окислителей.
41. Азотсодержащие нитрогетероциклы в ряду мощных ЭМ.
42. Азотсодержащие нитрогетероциклы в ряду термостойких ЭМ.

43. Азотсодержащие нитрогетероциклы в ряду малочувствительных ЭМ.
44. Азотсодержащие нитрогетероциклы в ряду плавких ЭМ.
45. Энергоемкие материалы в ряду 1,3,5-триамина.
46. Энергоемкие материалы в ряду 1,2,4,5-тетрамина.
47. Схемы синтеза 1,3,3-тринитроазетидина.
48. Схемы синтеза 1,3,5,5-тетранитрогексагидропиримидина.
49. Схемы синтеза гексанитрогексаазаизовюрцитана.
50. Схемы синтеза 1,3,4,7-тетранитрооктагидро-2Н-имидазо[4,5-b]пиразин-2-она.
51. Схемы синтеза 1,3,4,6-тетранитротетрагидроимидазо[4,5-d]имидазол-2,5-диона.
52. Схемы синтеза 1,3,4,6-тетранитрооктагидроимидазо[4,5-d]имидазола.
53. Схемы синтеза 2,3,4,5-тетранитропиррола.
54. Схемы синтеза Y(Z)-ТАСОТ.
55. Схемы синтеза [1,2,5]оксадиазоло[3,4-е]тетразоло[1,5-а]пиридин-3-оксида.
56. Схемы синтеза 1-пикрил-5,7-динитро-1Н-бензотриазола (ВТХ).
57. Схемы синтеза 4,6-динитробензофуроксана (DNBF).
58. Схемы синтеза 3,6-динитропиразоло[4,3-с]пиразола (DNPP).
59. Схемы синтеза 5-азидотетразола.
60. Схемы синтеза гидроксиламминиевой соли 1Н,1'Н-5,5'-битетразол-1,1'-диола (ТКХ-50).
61. Схемы синтеза 2,6-диамино-3,5-динитропиразин-1-оксида.
62. Схемы синтеза 6-азидо-2,4-бис(тринитрометил)-1,3,5-триамина.
63. Схемы синтеза 5,7-динитро-1,2,3,4-бензотетразин 1,3-диоксида.
64. Схемы синтеза [1,2,5]оксадиазоло[3,4-е][1,2,3,4]тетразин 4,6-диоксида.
65. Схемы синтеза 1,4-диоксида 1,2,4,5-тетразин-3,6-диамина.
66. Схемы синтеза 3,6-бис(тетразол-5-иламино)-1,2,4,5-тетрамина.
67. Схемы синтеза РL-1.
68. Схемы синтеза РYX.

Полный перечень оценочных средств приведен в виде отдельного документа, являющегося неотъемлемой частью основной образовательной программы.

8.4. Структура и пример экзаменационных билетов

Итоговый контроль освоения материала дисциплины проводится в форме устного итогового экзамена. Экзамен по дисциплине «Химия гетероциклических соединений азота» включает контрольные вопросы по всем разделам учебной программы дисциплины. Экзаменационный билет состоит из 3 вопросов, относящихся к разным разделам дисциплины. Вопросы билета предусматривают развернутые ответы обучающегося по обозначенной тематике. Ответ на первые два вопроса оценивается по 14 баллов, а третий вопрос – 12 баллов. Суммарная максимальная оценка 40 баллов. Общая оценка дисциплины складывается путем суммирования оценок текущего контроля и ответа на экзамене. Максимальная оценка по дисциплине – 100 баллов.

<p>«Утверждаю» Зав. кафедрой ХТОСА В.П. Синдицкий</p> <p>_____</p> <p>«__» _____ 20__ г.</p>	<p>Министерство науки и высшего образования и РФ</p> <p>Российский химико-технологический университет имени Д.И. Менделеева</p>
	<p>Кафедра химии и технологии органических соединений азота 18.05.01 Химическая технология энергонасыщенных материалов и изделий Специализация №1 «Химическая технология органических соединений азота» Дисциплина «Химия гетероциклических соединений азота»</p>
<p>БИЛЕТ № 1</p>	
<p>1. Фуразаны. Синтез и химические свойства.</p> <p>2. Особенности нитрования азиридинов.</p> <p>3. Схема синтеза 3,6-бис(тетразол-5-иламино)-1,2,4,5-тетрамина.</p>	

<p>«Утверждаю» Зав. кафедрой ХТОСА В.П. Синдицкий</p> <hr/> <p>«__» _____ 20__ г.</p>	<p>Министерство науки и высшего образования и РФ</p>
	<p>Российский химико-технологический университет имени Д.И. Менделеева</p>
	<p>Кафедра химии и технологии органических соединений азота 18.05.01 Химическая технология энергонасыщенных материалов и изделий Специализация №1 «Химическая технология органических соединений азота» Дисциплина «Химия гетероциклических соединений азота»</p>
<p>БИЛЕТ № 5</p>	
<p>1. Пирролы. Синтез и химические свойства.</p> <p>2. Перегруппировки в химии азотсодержащих гетероциклов.</p> <p>3. Схема синтеза 1,3,3-тринитро-азетидина.</p>	

9. УЧЕБНО-МЕТОДИЧЕСКОЕ ОБЕСПЕЧЕНИЕ ДИСЦИПЛИНЫ

9.1. Рекомендуемая литература

Основная:

1. Джоуль Дж., Миллс К., Химия гетероциклических соединений, под ред. М.А. Юровской, М.: Мир, 2009, 728с.
2. Жилин В.Ф., Збарский В.Л., Юдин Н.В. Малочувствительные взрывчатые вещества: учеб. пособие. М.: РХТУ, 2008. –170 с. (базовый учебник)
3. Мантров С.Н., Дашкин Р.Р., Комарицких М.Ю. Химия гетероциклических соединений и синтез фармсубстанций на их основе: учеб. пособие /. - М. : Издательство РХТУ, 2015. - 196 с.

Дополнительная:

1. Джилкрист Т. Химия гетероциклических соединений, под ред. М.А.Юровской, М, Мир, 1996, 464с.
2. Общая органическая химия/ Под ред. Д.Бартона и У.Д.Оллиса. т.8, Азотсодержащие гетероциклы./Под ред.П.Г.Сэммса - / Под ред. Н.К.Кочеткова -М: Химия, 1985, 752с.
3. Гетероциклические соединения./ Под ред. Р.Эльдерфильда. т.6, Шестичленные гетероциклы с двумя гетероатомами и их бензопроизводные./-Пер. с англ./ Под ред. Ю.К.Юрьева -М.: ИЛ, 1960, 611с.
4. Иванский В.И., Химия гетероциклических соединений, М: ВШ, 1978, 559с.
5. Русинов В.Л., Чупахин О.Н., Нитроазины., Новосибирск: Наука, 1991, 350с.
6. Хмельницкий Л.И., Новиков С.С., Годовикова Т.И., Химия фуросанов, М, Наука, (Строение и синтез-1981; Реакции и применение-1983).

9.2. Рекомендуемые источники научно-технической информации

Химия гетероциклических соединений. Online ISSN: 0009-3122

Journal of Heterocyclic Chemistry. Online ISSN: 0022-152X

Propellants, Explosives, Pyrotechnics. Online ISSN: 1521-4087

Journal of Energetic Material. Print ISSN: 0737-0652, Online ISSN: 1545-8822

Central European Journal of Energetic Materials. Print ISSN 1733-7178, Online ISSN 2353-1843

9.3. Средства обеспечения освоения дисциплины

Для реализации учебной программы подготовлены следующие средства обеспечения освоения дисциплины:

банк тестовых заданий для текущего контроля освоения дисциплины (общее число вопросов – 240);

банк тестовых заданий для итогового контроля освоения дисциплины (общее число вопросов – 68);

Для проведения лабораторных занятий используются оборудование, экспериментальные установки, компьютеры и программное обеспечение кафедры ХТОСА.

В случае проведения занятий с использованием электронного образования и дистанционных образовательных технологий используются следующие образовательные технологии и средства освоения дисциплины:

- электронная информационно-образовательная среда РХТУ им. Д.И. Менделеева – Режим доступа <https://eios.muctr.ru/> (дата обращения: 22.05.2023);

- платформа для проведения on-line конференций и вебинаров ZOOM – Режим доступа <https://zoom.us/> (дата обращения: 22.05.2023);

- файлообменная система Google Drive – Режим доступа <https://drive.google.com/> (дата обращения: 22.05.2023);

- система обмена текстовыми сообщениями для мобильных и иных платформ с поддержкой голосовой и видеосвязи WhatsApp;

- электронная почта преподавателей и студентов.

10. ПЕРЕЧЕНЬ ИНФОРМАЦИОННЫХ ТЕХНОЛОГИЙ, ИСПОЛЬЗУЕМЫХ В ОБРАЗОВАТЕЛЬНОМ ПРОЦЕССЕ

Информационную поддержку изучения дисциплины осуществляет Информационно-библиотечный центр (ИБЦ) РХТУ им. Д.И. Менделеева, который обеспечивает обучающихся основной учебной, учебно-методической и научной литературой, необходимой для организации образовательного процесса по дисциплине. Общий объем многоотраслевого фонда ИБЦ на 01.01.2023 составляет 1 727 628 экз.

Фонд ИБЦ располагает учебной, учебно-методической и научно-технической литературой в форме печатных и электронных изданий, а также включает официальные, справочно-библиографические, специализированные отечественные и зарубежные периодические и информационные издания. Информационно-библиотечный центр обеспечивает самостоятельную работу студентов в читальных залах, предоставляя широкий выбор литературы по актуальным направлениям, а также обеспечивает доступ к профессиональным базам данных, информационным, справочным и поисковым системам.

Каждый обучающийся обеспечен свободным доступом из любой точки, в которой имеется доступ к сети Интернет и к электронно-библиотечной системе (ЭБС) Университета, которая содержит различные издания по основным изучаемым дисциплинам и сформирована по согласованию с правообладателями учебной и учебно-методической литературы.

Для более полного и оперативного справочно-библиографического и информационного обслуживания в ИБЦ реализована технология Электронной доставки документов.

11. МАТЕРИАЛЬНО-ТЕХНИЧЕСКОЕ ОБЕСПЕЧЕНИЕ ДИСЦИПЛИНЫ

В соответствии с учебным планом занятия по дисциплине «Химия гетероциклических соединений азота» проводятся в форме лекций, лабораторных работ и самостоятельной работы студента.

11.1. Оборудование, необходимое в образовательном процессе:

Лекционная учебная аудитория, оборудованная электронными средствами демонстрации (компьютер со средствами звуковоспроизведения, проектор, экран) и учебной мебелью; библиотека, имеющая рабочие компьютерные места для студентов, оснащенные компьютерами с доступом к базам данных и выходом в Интернет.

Для проведения лабораторного практикума используется оборудование, приборы и экспериментальные установки кафедры:

- вытяжные шкафы, химические столы, лабораторная посуда, защитные маски, сушильный шкаф КВС-100-250, весы аналитические лабораторные со встроенной калибровкой, весы технические ВЛТЭ-250, весы электронные SCOUTS C-2020, аквадистиллятор ДЭ-4-2М, установки для титрования, термостаты, верхнеприводные мешалки САТ R14, морозильная камера «Стинол», холодильник «Саратов» 125, приборы для определения температуры плавления, колбонагреватели, бани электрические, пластины для тонкослойной хроматографии (Сорбфил), УФ-спектрометр ПЭ-6100УФ, ИК спектрометр Avatar-360 FTIR, газо-жидкостной хромато-масс-спектрометр Trace 1310/ISQ, жидкостной хромато-масс-спектрометр Ultimate 3000/Fleet LT.

11.2. Компьютеры, информационно-телекоммуникационные сети, аппаратно-программные и аудиовизуальные средства:

Персональные компьютеры, укомплектованные проигрывателями CD и DVD, принтерами и программными средствами; локальная сеть с выходом в Интернет.

11.3. Печатные и электронные образовательные и информационные ресурсы:

Информационно-методические материалы: раздаточный материал к лекциям и лабораторным работам.

11.4. Перечень лицензионного программного обеспечения

№ п/п	Наименование программного продукта	Реквизиты договора поставки	Количество лицензий	Срок окончания действия лицензии	Примечание
1	WINHOME 10 Russian OLV NL Each AcademicEdition	Контракт № 28-35ЭА/2020 от 26.05.2020	8	бессрочно	Лицензия на операционную систему Microsoft Windows 10. ПО, не принимающее прямого участия в образовательных процессах.

№ п/п	Наименование программного продукта	Реквизиты договора поставки	Количество лицензий	Срок окончания действия лицензии	Примечание
2	Microsoft Office Professional Plus 2019 В составе: <ul style="list-style-type: none"> • Word • Excel • Power Point • Outlook • OneNote • Access • Publisher • InfoPath 	Контракт № 28-35ЭА/2020 от 26.05.2020	8	12 месяцев (ежегодное продление подписки с правом перехода на обновлённую версию продукта)	Лицензия на ПО, принимающее участие в образовательных процессах.
3	Kaspersky Endpoint Security для бизнеса – Стандартный Russian Edition.	Контракт № 90-133ЭА/2021 от 07.09.2021	8	12 месяцев (ежегодное продление подписки с правом перехода на обновлённую версию продукта)	Лицензия на ПО, не принимающее прямого участия в образовательных процессах (инфраструктурное /вспомогательное ПО)

12. ТРЕБОВАНИЯ К ОЦЕНКЕ КАЧЕСТВА ОСВОЕНИЯ ПРОГРАММЫ

Наименование разделов	Основные показатели оценки	Формы и методы контроля и оценки
Раздел 1. Введение. Основные принципы.	<p>Знает:</p> <ul style="list-style-type: none"> – основные принципы создания новых энергонасыщенных азотсодержащих гетероциклов. <p>Умеет:</p> <ul style="list-style-type: none"> – прогнозировать эффективные пути синтеза энергоемких гетероциклических соединений; – оценивать химические и энергетические свойства новых энергонасыщенных материалов. <p>Владеет:</p> <ul style="list-style-type: none"> – практическими навыками получения энергонасыщенных гетероциклов в лабораторных условиях. 	Оценка за контрольную работу, оценка за экзамен.
Раздел 2. Насыщенные азотсодержащие гетероциклы.	<p>Знает:</p> <ul style="list-style-type: none"> – основные принципы создания новых энергонасыщенных азотсодержащих гетероциклов; – основные методы получения и требования к исходным продуктам; – теоретические основы процессов нитрования, окисления и 	Оценка за контрольную работу; оценка за контрольный опрос; оценка за экзамен.

Наименование разделов	Основные показатели оценки	Формы и методы контроля и оценки
	<p>азидирования азотсодержащих гетероциклов.</p> <p>Умеет:</p> <ul style="list-style-type: none"> – оценивать химические и энергетические свойства новых энергонасыщенных материалов. <p>Владеет:</p> <ul style="list-style-type: none"> – практическими навыками получения энергонасыщенных гетероциклов в лабораторных условиях; – современной научно-технической информацией по получению и физико-химическим свойствам энергонасыщенных азотсодержащих гетероциклов. 	
<p>Раздел 3. Азолы.</p>	<p>Знает:</p> <ul style="list-style-type: none"> – основные принципы создания новых энергонасыщенных азотсодержащих гетероциклов; – основные методы получения и требования к исходным продуктам; – теоретические основы процессов нитрования, окисления и азидирования азотсодержащих гетероциклов. <p>Умеет:</p> <ul style="list-style-type: none"> – оценивать химические и энергетические свойства новых энергонасыщенных материалов. <p>Владеет:</p> <ul style="list-style-type: none"> – практическими навыками получения энергонасыщенных гетероциклов в лабораторных условиях; – современной научно-технической информацией по получению и физико-химическим свойствам энергонасыщенных азотсодержащих гетероциклов. 	<p>Оценка за контрольную работу; оценка за экзамен.</p>
<p>Раздел 4. Азины.</p>	<p>Знает:</p> <ul style="list-style-type: none"> – основные принципы создания новых энергонасыщенных азотсодержащих гетероциклов; – основные методы получения и требования к исходным продуктам; – теоретические основы процессов нитрования, окисления и азидирования азотсодержащих гетероциклов. <p>Умеет:</p> <ul style="list-style-type: none"> – оценивать химические и 	<p>Оценка за контрольную работу; оценка за контрольный опрос; оценка за экзамен.</p>

Наименование разделов	Основные показатели оценки	Формы и методы контроля и оценки
	<p>энергетические свойства новых энергонасыщенных материалов.</p> <p>Владеет:</p> <ul style="list-style-type: none"> – практическими навыками получения энергонасыщенных гетероциклов в лабораторных условиях; – современной научно-технической информацией по получению и физико-химическим свойствам энергонасыщенных азотсодержащих гетероциклов. 	

13. ОСОБЕННОСТИ ОРГАНИЗАЦИИ ОБРАЗОВАТЕЛЬНОГО ПРОЦЕССА ДЛЯ ИНВАЛИДОВ И ЛИЦ С ОГРАНИЧЕННЫМИ ВОЗМОЖНОСТЯМИ ЗДОРОВЬЯ

Обучение инвалидов и лиц с ограниченными возможностями здоровья осуществляется в соответствии с:

- Порядком организации и осуществления образовательной деятельности по образовательным программам высшего образования – программам бакалавриата, программам специалитета, программам магистратуры (Приказ Министерства науки и высшего образования Российской Федерации от 06.04.2021 № 245);

- Положением о порядке организации и осуществления образовательной деятельности по образовательным программам высшего образования – программам бакалавриата, программам специалитета, программам магистратуры федерального государственного бюджетного образовательного учреждения высшего образования «Российский химико-технологический университет имени Д.И. Менделеева», принятым решением Ученого совета РХТУ им. Д.И. Менделеева от 28.12.2022, протокол № 5;

- Методическими рекомендациями по организации образовательного процесса для обучения инвалидов и лиц с ограниченными возможностями здоровья в образовательных организациях высшего образования, в том числе оснащённости образовательного процесса (утверждены заместителем Министра образования и науки РФ А.А. Климовым от 08.04.2014 № АК-44/05вн).

Дополнения и изменения к рабочей программе дисциплины
«Химия гетероциклических соединений азота»
основной образовательной программы

18.05.01 «Химическая технология энергонасыщенных материалов и изделий»

код и наименование направления подготовки (специальности)

«Химическая технология органических соединений азота»

наименование ООП

Форма обучения: очная

Номер изменения/ дополнения	Содержание дополнения / изменения	Основание внесения изменения /дополнения
1.		протокол заседания Ученого совета № _____ от «___» _____ 20__ г.
2.		протокол заседания Ученого совета № _____ от «___» _____ 20__ г.
3.		протокол заседания Ученого совета № _____ от «___» _____ 20__ г.
4.		протокол заседания Ученого совета № _____ от «___» _____ 20__ г.
5.		протокол заседания Ученого совета № _____ от «___» _____ 20__ г.

Министерство науки и высшего образования Российской Федерации
Федеральное государственное бюджетное образовательное учреждение
высшего образования
«Российский химико-технологический университет
имени Д.И. Менделеева»



«УТВЕРЖДАЮ»

Проректор по учебной работе

Ф.А. Колоколов

» 06 2023 г.

РАБОЧАЯ ПРОГРАММА ДИСЦИПЛИНЫ

«Химия и технология инициирующих и быстрогорящих взрывчатых
веществ»

Специальность 18.05.01 Химическая технология энергонасыщенных
материалов и изделий

Специализация – «Химическая технология органических соединений азота»

Квалификация «Инженер»

РАССМОТРЕНО И ОДОБРЕНО
на заседании Методической комиссии
РХТУ им. Д.И. Менделеева
« 19 » июня 2023 г.,
Протокол № 19

Председатель

Н.А. Макаров

Москва 2023 г.

Программа составлена:

д.х.н., профессором кафедры «Химической технологии органических соединений азота»

Синдицким В.П.

Программа рассмотрена и одобрена на заседании кафедры Химической технологии органических соединений азота «24» апреля 2023 г., протокол № 18.

СОДЕРЖАНИЕ

1. ЦЕЛЬ И ЗАДАЧИ ДИСЦИПЛИНЫ	4
2. ТРЕБОВАНИЯ К РЕЗУЛЬТАТАМ ОСВОЕНИЯ ДИСЦИПЛИНЫ	5
3. ОБЪЕМ ДИСЦИПЛИНЫ И ВИДЫ УЧЕБНОЙ РАБОТЫ	9
4. СОДЕРЖАНИЕ ДИСЦИПЛИНЫ	10
4.1. Разделы дисциплины и виды занятий.....	10
4.2. Содержание разделов дисциплины.	12
5. СООТВЕТСТВИЕ СОДЕРЖАНИЯ ТРЕБОВАНИЯМ К РЕЗУЛЬТАТАМ ОСВОЕНИЯ ДИСЦИПЛИНЫ	14
6. ПРАКТИЧЕСКИЕ И ЛАБОРАТОРНЫЕ ЗАНЯТИЯ	18
6.1. Практические занятия	18
6.2. Лабораторные работы.....	18
7. САМОСТОЯТЕЛЬНАЯ РАБОТА	19
8. ПРИМЕРЫ ОЦЕНОЧНЫХ СРЕДСТВ ДЛЯ КОНТРОЛЯ ОСВОЕНИЯ ДИСЦИПЛИНЫ	19
8.1. Оценочные средства освоения теоретических разделов дисциплины	19
8.1.1. Примеры контрольных работ	20
8.2. Средства оценки освоения лабораторного практикума	21
8.2.1. Примерный перечень вопросов для допуска к лабораторным работам.....	21
8.3. Вопросы для итогового контроля освоения дисциплины.....	22
8.4. Структура и пример экзаменационных билетов.....	24
9. УЧЕБНО-МЕТОДИЧЕСКОЕ ОБЕСПЕЧЕНИЕ ДИСЦИПЛИНЫ	25
9.1. Рекомендуемая литература	25
9.2. Рекомендуемые источники научно-технической информации.....	25
9.3. Средства обеспечения освоения дисциплины	25
10. ПЕРЕЧЕНЬ ИНФОРМАЦИОННЫХ ТЕХНОЛОГИЙ, ИСПОЛЬЗУЕМЫХ В ОБРАЗОВАТЕЛЬНОМ ПРОЦЕССЕ	26
11. МАТЕРИАЛЬНО-ТЕХНИЧЕСКОЕ ОБЕСПЕЧЕНИЕ ДИСЦИПЛИНЫ	26
11.1. Оборудование, необходимое в образовательном процессе:.....	26
11.2. Печатные и электронные образовательные и информационные ресурсы:	26
11.3. Перечень лицензионного программного обеспечения.....	27
12. ТРЕБОВАНИЯ К ОЦЕНКЕ КАЧЕСТВА ОСВОЕНИЯ ПРОГРАММ	27
13. ОСОБЕННОСТИ ОРГАНИЗАЦИИ ОБРАЗОВАТЕЛЬНОГО ПРОЦЕССА ДЛЯ ИНВАЛИДОВ И ЛИЦ С ОГРАНИЧЕННЫМИ ВОЗМОЖНОСТЯМИ ЗДОРОВЬЯ	28

1. ЦЕЛЬ И ЗАДАЧИ ДИСЦИПЛИНЫ

Программа составлена в соответствии с требованиями Федерального государственного образовательного стандарта высшего образования – специалитет по специальности 18.05.01 Химическая технология энергонасыщенных материалов и изделий, специализации №1 «Химическая технология органических соединений азота», рекомендаций Методической комиссии и накопленного опыта преподавания дисциплины кафедрой Химической технологии органических соединений азота РХТУ им. Д.И. Менделеева. Программа рассчитана на изучение дисциплины в течение одного семестра.

Дисциплина «Химия и технология инициирующих и быстрогорящих взрывчатых веществ» относится к дисциплинам части, формируемой участниками образовательных отношений Б1.В.03.

Программа дисциплины предполагает, что обучающиеся имеют теоретическую и практическую подготовку в области общетеоретических дисциплин неорганической, органической, физической химии, процессов и аппаратов химической технологии, а также специальных дисциплин по химии и технологии энергетических материалов.

Цель дисциплины «Химия и технология инициирующих и быстрогорящих взрывчатых веществ» – ознакомление обучающихся с химическими, физико-химическими и взрывчатыми свойствами инициирующих и быстрогорящих ВВ, методами их испытаний, обучению правилам безопасного обращения, традиционным и новым технологическим приемам получения штатных инициирующих взрывчатых веществ, а также ознакомление с конструкциями и устройствами, в которых используются инициирующие материалы.

Задачи дисциплины:

- объяснить природу инициирующих взрывчатых веществ, показать их особое место в ряду энергонасыщенных материалов;
- выявить связь между химическим строением инициирующих и быстрогорящих соединений и их взрывчатыми свойствами.

Цели и задачи дисциплины достигаются с помощью ознакомления студентов:

- с основными химическими, физико-химическими и взрывчатыми свойствами инициирующих и быстрогорящих ВВ;
- с методами их испытаний и правилами безопасного обращения;
- с технологическими процессами получения инициирующих и быстрогорящих взрывчатых веществ.
- с практическими результатами исследований по влиянию молекулярного строения энергонасыщенных материалов на их свойства;
- с современными тенденциями в производстве и применении инициирующих и быстрогорящих веществ и смесей;

Дисциплина «Химия и технология инициирующих и быстрогорящих взрывчатых веществ» преподается в 9 семестре, включает лекции практические занятия и лабораторный практикум. Контроль успеваемости обучающихся ведется по принятой в университете рейтинговой системе. Рабочая программа дисциплины может быть частично реализована с применением электронных образовательных технологий и электронного обучения.

2. ТРЕБОВАНИЯ К РЕЗУЛЬТАТАМ ОСВОЕНИЯ ДИСЦИПЛИНЫ

Изучение дисциплины направлено на приобретение следующих **компетенций и индикаторов их достижения:**

Профессиональные компетенции и индикаторы их достижения:

Задача профессиональной деятельности	Объект или область знания	Код и наименование ПК	Код и наименование индикатора достижения ПК	Основание (профессиональный стандарт, анализ опыта) Обобщенные трудовые функции
Тип задач профессиональной деятельности: технологический				
<p>Организация эффективного и безопасного ведения технологических процессов получения энергонасыщенных материалов и изделий; выполнение инженерных расчетов, обеспечивающих проведение существующего технологического процесса или внесения в него необходимых дополнений и изменений; разработка мероприятий по обеспечению требуемого качества продукции, контролю над их выполнением, по предупреждению и устранению случаев нарушения технологического регламента;</p>	<p>Технологические процессы получения энергонасыщенных материалов и изделий; методы и приборы для исследования и оценки эффективности и практической пригодности энергонасыщенных материалов и изделий; оборудование для производства и переработки энергонасыщенных материалов и изделий.</p>	<p>ПК-2 Способен осуществлять технологический процесс в соответствии с регламентом и использовать технические средства для контроля его основных параметров, норм выработки и технологических нормативов расхода сырья, свойств сырья и готовой продукции, проверять техническое состояние оборудования, организовывать его профилактические осмотры; готов к обеспечению требований по техническому</p>	<p>ПК-2.1 Знает порядок организации, планирования и проведения технологического процесса; основные принципы, методы и формы контроля технологического процесса и качества продукции; основные процессы и аппараты химической технологии, методы расчета деталей и узлов машин и аппаратов химической технологии; основные особенности проектирования предприятий по производству энергонасыщенных материалов, принципы выбора схемы производства; основы технического регулирования, меры обеспечения технологической безопасности</p>	<p>Анализ требований к профессиональным компетенциям, предъявляемых к выпускникам на рынке труда; обобщение отечественного и зарубежного опыта.</p>

Задача профессиональной деятельности	Объект или область знания	Код и наименование ПК	Код и наименование индикатора достижения ПК	Основание (профессиональный стандарт, анализ опыта) Обобщенные трудовые функции
<p>организация и участие в испытаниях готовой продукции; контроль над соблюдением технологической дисциплины, разбор случаев ее нарушения и анализ вызывающих их причин; подготовка и корректировка технологической документации; участие в проведении опытных работ по внедрению новых рецептур, методик, освоению новых стандартов, новых приборов; анализ расхода сырья и материалов, разработка мероприятий по их экономии и энергосбережению; участие в разработке мероприятий по снижению аварийности, травматизма и профессиональной заболеваемости, по механизации и</p>		<p>регулированию, к освоению и эксплуатации нового оборудования, обеспечению технологической безопасности</p>	<p>ПК-2.2 Умеет использовать технические средства для измерения основных параметров технологического процесса, свойств сырья и продукции; оценить и интерпретировать полученные результаты; производить расчеты по основным критериям работоспособности и конструирования оборудования и аппаратов химической технологии с учетом требований по техническому регулированию</p> <p>ПК-2.3 Владеет современными методами анализа сырья, материалов и качества готовой продукции, навыками осуществлять технологический процесс в соответствии с регламентом; методологией расчета основных параметров технологических процессов; навыками конструирования и проектирования аппаратов и оборудования химической технологии, по выбору</p>	

Задача профессиональной деятельности	Объект или область знания	Код и наименование ПК	Код и наименование индикатора достижения ПК	Основание (профессиональный стандарт, анализ опыта) Обобщенные трудовые функции
автоматизации процессов.			технологической схемы производства энергонасыщенных материалов; навыками использования основных инструментов и правил технического регулирования и управления качеством, стандартизации и сертификации продуктов и изделий	
Организация эффективного и безопасного ведения технологических процессов получения энергонасыщенных материалов и изделий; выполнение инженерных расчетов, обеспечивающих проведение существующего технологического процесса или внесения в него необходимых дополнений и изменений; разработка мероприятий по обеспечению требуемого качества продукции, контролю над их выполнением, по предупреждению и устранению случаев нарушения технологического	Технологические процессы получения энергонасыщенных материалов и изделий; методы и приборы для исследования и оценки эффективности и практической пригодности энергонасыщенных материалов и изделий; оборудование для производства и переработки энергонасыщенных материалов и изделий.	ПК-5 Способен применять знания по химии и технологии индивидуальных и смесевых взрывчатых материалов их исходных продуктов и отдельных компонентов для управления технологическим процессом, прогнозирования и регулирования основных эксплуатационных свойств, постановки задач по исследованию и проектированию	ПК-5.2 Умеет синтезировать основные энергонасыщенные материалы различных классов; подбирать необходимые исходные продукты, выполнять расчеты основных параметров технологических процессов получения нитросоединений; исследовать основные свойства и прогнозировать потенциальные области применения новых энергонасыщенных материалов различных классов; предлагать рецептуры составов для определённой области	Анализ требований к профессиональным компетенциям, предъявляемых к выпускникам на рынке труда; обобщение отечественного и зарубежного опыта.

Задача профессиональной деятельности	Объект или область знания	Код и наименование ПК	Код и наименование индикатора достижения ПК	Основание (профессиональный стандарт, анализ опыта) Обобщенные трудовые функции
<p>регламента; организация и участие в испытаниях готовой продукции; контроль над соблюдением технологической дисциплины, разбор случаев ее нарушения и анализ вызывающих их причин; подготовка и корректировка технологической документации; участие в проведении опытных работ по внедрению новых рецептур, методик, освоению новых стандартов, новых приборов; анализ расхода сырья и материалов, разработка мероприятий по их экономии и энергосбережению; участие в разработке мероприятий по снижению аварийности, травматизма и профессиональной заболеваемости, по механизации и автоматизации процессов.</p>		<p>технологии новых взрывчатых материалов и изделий</p>	<p>применения; прогнозировать пути совершенствования технологий получения, снаряжения, применения энергонасыщенных материалов. ПК-5.3 Владеет актуальной информацией по организации и объему производства индивидуальных и смесевых взрывчатых материалов, исходных продуктов и компонентов в России и за рубежом; навыками изучения и обобщения информации в области химической технологии индивидуальных и смесевых энергонасыщенных материалов</p>	

В результате изучения дисциплины студент специалитета должен:

знать:

- основные свойства и методы получения инициирующих и быстрогорящих взрывчатых веществ;
- методы испытания и определения основных характеристик;
- правила безопасного обращения с этими материалами;

уметь:

- исследовать основные свойства и прогнозировать потенциальные области применения новых инициирующих и быстрогорящих материалов;

владеть:

- практическими навыками безопасной работы с инициирующими и быстрогорящими взрывчатыми веществами в лабораторных условиях.
- информацией по производству и применению инициирующих и быстрогорящих ВВ.

3. ОБЪЕМ ДИСЦИПЛИНЫ И ВИДЫ УЧЕБНОЙ РАБОТЫ

Вид учебной работы	Объем дисциплины		
	ЗЕ	Акад. ч.	Астр. ч.
Общая трудоемкость дисциплины	7	252	189
Контактная работа – аудиторные занятия:	3.1	112	84
<i>в том числе в форме практической подготовки</i>	<i>1.1</i>	<i>40</i>	<i>30</i>
Лекции	0.6	20	15
Практические занятия (ПЗ)	0.3	12	9
Лабораторные работы (ЛР)	2.2	80	60
<i>в том числе в форме практической подготовки</i>	<i>2</i>	<i>72</i>	<i>54</i>
Самостоятельная работа	2.9	104	78
Контактная самостоятельная работа	2,9	-	-
Самостоятельное изучение разделов дисциплины		104	78
Экзамен	1	36	27
Контактная работа – промежуточная аттестация	1	0,4	0,3
Подготовка к экзамену		35,6	26,7
Вид контроля:		экзамен	

4. СОДЕРЖАНИЕ ДИСЦИПЛИНЫ

4.1. Разделы дисциплины и виды занятий

№ п/п	Раздел дисциплины	Академ. часов						
		Всего	в т.ч. в форме пр. подг.	Лекции	Прак. зан.	Лаб. работы	в т.ч. в форме пр. подг.	Сам. работа
	Введение	3		1				2
1.	Раздел 1. Основные свойства инициирующих и быстрогорящих взрывчатых веществ (ИВВ и БГВВ)	15		5				10
1.1	Классификация. Главные отличия от других энергонасыщенных материалов	6		2				4
1.2	Основные характеристики ИВВ и БГВВ. Методы определения	9		3				6
2.	Раздел 2. Основные представители ИВВ. Химические и взрывчатые свойства. Промышленные и лабораторные методы получения	190	72	12	10	80	72	88
2.1	Взрывчатые координационные соединения. Комплексные соединения переходных металлов. Быстрогорящие вещества.	36	14	2	2	16	14	16
2.2	Соли фульминовой кислоты. Гремучая ртуть	36	15	2	2	16	15	16
2.3	Соли азотистоводородной кислоты. Азид свинца	36	15	2	2	16	15	16

№ п/п	Раздел дисциплины	Академ. часов						
		Всего	в т.ч. в форме пр. подг.	Лекции	Прак. зан.	Лаб. работы	в т.ч. в форме пр. подг.	Сам. работа
2.4	Соли полинитрооксибензолов. Стифнат свинца	35	15	1	2	16	15	16
2.5	Производные тетразола. Тетразен	35	13	1	2	16	13	16
2.6	Диазодинитрофенол и соли дiazонитробензолов	3		1				2
2.7	Органические азиды. Циануртриазид. Триазидотринитробензол	3		1				2
2.8	Органические перекиси. Пероксиды ацетона. Гексаметилентрипероксиддиамин	3		1				2
2.9	Соли динитробензофуроксана	3		1				2
3.	Раздел 3. Применение ИВВ. Средства инициирования (СИ)	8		2	2			4
3.1	Классификация СИ. Капсюли- воспламенители. Капсюли- детонаторы	4		1	1			2
3.2	Огнепроводный и детонирующий шнур. Неэлектрические системы взрывания. Ударно-волновая трубка.	4		1	1			2
	ИТОГО	216	72	20	12	80	72	104
	Экзамен	36						
	ИТОГО	252						

4.2. Содержание разделов дисциплины.

Введение

Структура дисциплины, литература для самостоятельного изучения. Место инициирующих ВВ (ИВВ) в ряду энергонасыщенных материалов. Исторические этапы развития ИВВ и средств инициирования. Быстрогоорящие ВВ. Экологические аспекты использования ИВВ для гражданских целей и в промышленности.

Раздел 1.

Основные свойства инициирующих и быстрогорящих взрывчатых веществ (ИВВ и БГВВ)

1.1. Классификация ИВВ по химическому признаку (12 классов). Основные представители. Характерные свойства ИВВ, отличающие их от других энергонасыщенных материалов. Высокая скорость начальной стадии взрывчатого превращения (горения) как ключевой фактор для объяснения многих свойств ИВВ. Количественное различие между инициирующими и бризантными ВВ при развитии процесса перехода горения в детонацию с точки зрения основных положений теории горения пористых систем.

1.2. Основные характеристики ИВВ и БГВВ. Иницирующая способность, чувствительность к удару, трению, лучу огня, термическая стойкость. Методы определения инициирующей способности. Минимальный инициирующий заряд. Влияющие факторы. Копровые методы определения чувствительности. Методы исследования термической стойкости. Температура вспышки. Время задержки вспышки.

Раздел 2.

Основные представители ИВВ. Химические и взрывчатые свойства. Промышленные и лабораторные методы получения

2.1. Взрывчатые комплексные соединения переходных металлов. Строение комплексных соединений. Лиганды и анионы для получения быстрогорящих и инициирующих ВВ. Влияние природы металла, лиганда и противоиона на взрывчатые свойства веществ. Основные представители, методы получения, физико-химические и взрывчатые свойства.

2.2. Соли фульминовой кислоты. Фульминаты металлов. Гремучая ртуть. История открытия. Химизм получения и строение. Физико-химические и взрывчатые свойства. Взаимодействие с металлами. Способ промышленного производства по стадиям. Методы уничтожения.

2.3. Азотистоводородная кислота. Строение и способы получения. Физические, химические и взрывчатые свойства. Соли с металлами. Промышленные способы получения азидов натрия по стадиям. Физико-химические и взрывчатые свойства азидов свинца. Взаимодействие с кислотами, щелочами и металлами. Гидролитическая нестойкость. Способ промышленного производства по стадиям. Виды промышленного азидов свинца. Методы уничтожения.

2.4. Соли полинитрооксибензолов как ИВВ и компоненты пиротехнических смесей. Калиевые и свинцовые соли полинитрофенолов и резорцинов. Стифнат свинца.

Физико-химические и взрывчатые свойства. Области применения. Промышленный способ получения по стадиям. Метод уничтожения.

2.5. Диазодинитрофенол. Строение, свойства, методы получения. Взрывчатые характеристики и применение. Промышленный способ получения по стадиям. Методы уничтожения. Соли diaзонитробензолов. Нитраты и перхлораты моно- и динитродиазобензолов. Способы получения и взрывчатые свойства.

2.6. 5-Замещенные тетразола в качестве инициирующих ВВ. Влияние природы заместителя на скорость горения и взрывчатые свойства тетразолов. Производные 5-нитротетразола как перспективные «зеленые» ИВВ. Штатное ИВВ тетразен. Строение, методы получения, химические и взрывчатые свойства. Промышленный способ получения по стадиям. Лабораторный и промышленный способ уничтожения.

2.7. Органические азиды как ИВВ. Общие методы получения и основные представители. Циануртриазид и триазидотринитробензол. Лабораторный способ получения, взрывчатые свойства.

2.8. Органические перекиси. Общая характеристика и основные представители взрывчатых пероксидов. Пероксиды ацетона. Гексаметилентрипероксиддиамин. Методы получения и свойства.

2.9. Соли динитробензофуроксана. Способ получения. Влияние положения металла в молекуле на взрывчатые свойства соединения. Калиевая соль 4,6-динитробензофуроксана как перспективное экологически-безопасное ИВВ для ударно-воспламенительных капсульных составов.

Раздел 3.

Применение ИВВ. Средства инициирования (СИ)

3.1. Классификация СИ. Средства возбуждения детонации. Средства воспламенения. Основные и вспомогательные СИ. Капсюли-воспламенители и капсули-детонаторы. Электрические и неэлектрические системы инициирования.

3.2. Средства передачи инициирующего и огневого импульса на расстоянии. Огнепроводный и детонирующий шнуры. Основные типы шнуров и их характеристики. Стопин. Ударно-волновая трубка.

5. СООТВЕТСТВИЕ СОДЕРЖАНИЯ ТРЕБОВАНИЯМ К РЕЗУЛЬТАТАМ ОСВОЕНИЯ ДИСЦИПЛИНЫ

№	В результате освоения дисциплины студент должен:	Раздел				
		Введение	1	2	3	
	Знать:					
1	- основные свойства и методы получения инициирующих и быстрогорящих взрывчатых веществ	+		+		
2	- методы испытания и определения основных характеристик;		+		+	
3	- правила безопасного обращения с этими материалами;	+		+		
	Уметь:					
6	- исследовать основные свойства и прогнозировать потенциальные области применения новых инициирующих и быстрогорящих материалов;		+		+	
7	- синтезировать соединения класса инициирующих и быстрогорящих взрывчатых веществ.			+		
	Владеть:					
8	- практическими навыками безопасной работы с инициирующими и быстрогорящими взрывчатыми веществами в лабораторных условиях.			+	+	
9	- информацией по производству и применению инициирующих и быстрогорящих ВВ.			+	+	
В результате освоения дисциплины студент должен приобрести следующие профессиональные компетенции:						
10	ПК-2 Способен осуществлять технологический процесс в соответствии с регламентом и использовать технические средства для контроля его основных параметров, норм выработки и технологических	ПК-2.1 Знает порядок организации, планирования и проведения технологического процесса; основные принципы, методы и формы контроля технологического процесса и качества продукции; основные	+	+	+	

В результате освоения дисциплины студент должен приобрести следующие профессиональные компетенции:						
	нормативов расходования сырья, свойств сырья и готовой продукции, проверять техническое состояние оборудования, организовывать его профилактические осмотры; готов к обеспечению требований по техническому регулированию, к освоению и эксплуатации нового оборудования, обеспечению технологической безопасности	процессы и аппараты химической технологии, методы расчета деталей и узлов машин и аппаратов химической технологии; основные особенности проектирования предприятий по производству энергонасыщенных материалов, принципы выбора схемы производства; основы технического регулирования, меры обеспечения технологической безопасности				
		ПК-2.2 Умеет использовать технические средства для измерения основных параметров технологического процесса, свойств сырья и продукции; оценить и интерпретировать полученные результаты; производить расчеты по основным критериям работоспособности и конструирования оборудования и аппаратов химической технологии с учетом требований по техническому регулированию	+	+	+	+
		ПК-2.3 Владеет современными методами анализа сырья, материалов и качества готовой продукции, навыками осуществлять технологический процесс в соответствии с регламентом;	+	+	+	

В результате освоения дисциплины студент должен приобрести следующие профессиональные компетенции:						
		методологией расчета основных параметров технологических процессов; навыками конструирования и проектирования аппаратов и оборудования химической технологии, по выбору технологической схемы производства энергонасыщенных материалов; навыками использования основных инструментов и правил технического регулирования и управления качеством, стандартизации и сертификации продуктов и изделий				
11	ПК-5 Готов синтезировать и исследовать физико-химические, взрывчатые свойства индивидуальных и смесевых взрывчатых материалов	ПК-5.2 Умеет синтезировать основные энергонасыщенные материалы различных классов; подбирать необходимые исходные продукты, выполнять расчеты основных параметров технологических процессов получения нитросоединений; исследовать основные свойства и прогнозировать потенциальные области применения новых энергонасыщенных материалов различных классов; предлагать рецептуры составов для определённой области применения; прогнозировать	+		+	

В результате освоения дисциплины студент должен приобрести следующие профессиональные компетенции:

		пути совершенствования технологий получения, снаряжения, применения энергонасыщенных материалов.				
		ПК-5.3 Владеет актуальной информацией по организации и объему производства индивидуальных и смесевых взрывчатых материалов, исходных продуктов и компонентов в России и за рубежом; навыками изучения и обобщения информации в области химической технологии индивидуальных и смесевых энергонасыщенных материалов	+	+	+	

6. ПРАКТИЧЕСКИЕ И ЛАБОРАТОРНЫЕ ЗАНЯТИЯ

6.1. Практические занятия

Учебным планом подготовки по специальности 18.05.01 Химическая технология энергонасыщенных материалов и изделий, специализации №1 «Химическая технология органических соединений азота» предусмотрено проведение практических занятий по дисциплине «Химия и технология иницирующих и быстрогорящих веществ» в объеме 12 часов (0.3 зач. ед.) в 9 семестре. Практические занятия направлены на углубление теоретических знаний, полученных студентом на лекционных занятиях и приобретение навыков решения ряда практических задач.

Примерные темы практических занятий по дисциплине

№ п.п.	№ раздела дисциплины	Темы практических (семинарских) занятий	Часы
1	2.1	Строение взрывчатых координационных соединений. Комплексные соединения перхлората меди с 4-амино-1,2,4-триазолом. Условия получения и свойства соединений.	2
2	2.2	Способы синтеза гремучей ртути. Влияние температуры и концентрации исходных реагентов на выход и чистоту получаемого продукта. Химические способы уничтожения гремучей ртути.	2
3	2.3	Методы получения и свойства азотистоводородной кислоты. Физико-химические и взрывчатые свойства азиды свинца. Условия лабораторного синтеза. Методы уничтожения.	2
4	2.4	Строение, основные свойства и применение стифната свинца. Условия лабораторного синтеза. Химические методы уничтожения.	2
5	2.5	Строение и свойства тетразена. Условия лабораторного синтеза. Химические методы уничтожения	2
6	3.1	Основные элементы конструкции капсулей-детонаторов, электродетонаторов, капсулей-воспламенителей. Основные требования к изделиям.	1
7	3.2	Назначение и основные характеристики огнепроводного и детонирующего шнура, ударно-волновой трубки.	1

6.2. Лабораторные работы

Выполнение лабораторного практикума способствует закреплению теоретического материала, изучаемого в дисциплине «Химия и технология иницирующих и быстрогорящих взрывчатых веществ», а также направлено на приобретение навыков экспериментальной работы по синтезу энергонасыщенных материалов.

Лабораторный практикум по дисциплине «Химия и технология иницирующих и быстрогорящих взрывчатых веществ» выполняется в соответствии с Учебным планом в 9 семестре и занимает 80 акад. ч. Максимальное количество баллов за выполнение лабораторного практикума составляет 40 баллов (максимально по 8 баллов за каждую работу). Количество работ и баллов за каждую работу может быть изменено в зависимости от их трудоемкости.

Примеры лабораторных работ и разделы, которые они охватывают

№ п/п	№ раздела дисциплины	Наименование лабораторных работ	Часы
1	2.1	Синтез акватетракис(4-амино-1,2,4-триазол)медь(II) перхлората	16
2	2.2	Синтез фульмината ртути	16
3	2.3	Синтез коллоидального азиды свинца	16
4	2.4	Синтез 2,4,6-тринитрорезорцината свинца	16
5	2.5	Синтез 1-(5-тетразолил)-3-гуанилтетразена моногидрата	16

7. САМОСТОЯТЕЛЬНАЯ РАБОТА

Рабочей программой дисциплины «Химия и технология инициирующих и быстрогорящих взрывчатых веществ» предусмотрена самостоятельная работа студента специалитета в объеме 104 ч в 9 семестре плюс 36 ч (подготовка к экзамену). Самостоятельная работа проводится с целью углубления знаний по дисциплине и предусматривает:

1. Регулярную проработку пройденного на лекциях и практических занятиях учебного материала.
2. Подготовку к контрольным опросам по материалу лекционного курса.
3. Подготовку к лабораторным работам.
4. Подготовку к контрольным опросам по лабораторным работам.
5. Подготовку к сдаче экзамена.

Планирование времени на самостоятельную работу, необходимого на изучение дисциплины, студентам лучше всего осуществлять на весь период изучения, предусматривая при этом регулярное повторение пройденного материала. Материал, законспектированный на лекциях, необходимо регулярно дополнять сведениями из литературных источников, представленных в рабочей программе. При работе с указанными источниками рекомендуется составлять краткий конспект материала, с обязательным фиксированием библиографических данных источника.

8. ПРИМЕРЫ ОЦЕНОЧНЫХ СРЕДСТВ ДЛЯ КОНТРОЛЯ ОСВОЕНИЯ ДИСЦИПЛИНЫ

Совокупная оценка по дисциплине складывается из оценок за выполнение контрольных работ (максимальная оценка 20 баллов), лабораторного практикума (максимальная оценка 40 баллов) и итогового контроля в форме экзамена (максимальная оценка 40 баллов).

8.1. Оценочные средства освоения теоретических разделов дисциплины

Текущий контроль освоения теоретических разделов дисциплины осуществляется по следующим видам работ:

1. Три контрольных опроса (КО)
2. Пять контрольных опросов по лабораторным работам (КОЛР)

По итогам текущего контроля в семестре обучающийся суммарно может набрать 60 баллов:

Вид контроля	КО №1	КО №2	КО №3	КОЛР №1-5	Σ
Баллы	6	8	6	40	60

8.1.1. Примеры контрольных работ

Контрольная работа №1 по содержанию раздела 2

Вариант №1

1. Каким веществом можно заменить этиловый спирт при синтезе гремучей ртути?
2. Какие факторы способствуют образованию бета-модификации азид свинца?
3. Продукты гидролиза гремучей ртути

Вариант №2

1. Какая роль окислов азота при синтезе гремучей ртути?
2. С какими металлами из перечисленных не реагирует азид свинца?
3. Чем серая гремучая ртуть отличается от белой?

Оценка за контрольный опрос №1

Вопрос	1	2	3	Σ
Баллы	2	2	2	6

Контрольная работа №2 по содержанию раздела 2

Вариант №1

1. Какое вещество получается при попытке синтеза тетразена в среде уксусной кислоты?
2. Химическая активность тетразена по отношению к сильным кислотам
3. Расположить вещества в порядке увеличения иницирующей способности:
ТНРС
Тетразен
Азид свинца
Гремучая ртуть
4. Как уничтожают ТНРС на производстве?

Вариант №2

1. Какое вещество получается при синтезе тетразена в сильноокислой среде (РН~1)?
2. Роль ТНРС в капсулях-детонаторах.
3. ТНРС содержит кристаллизационную воду, которая, следуя технологическому процессу (выбрать правильный ответ):
Удаляется из вещества на стадии сушки
Удаляется из вещества специальными методами сушки в вакууме
Остается в молекуле соединения
4. К какому химическому классу относится тетразен ?

Оценка за контрольный опрос №2

Вопрос	1	2	3	4	Σ
Баллы	2	2	2	2	8

Контрольная работа №3 по содержанию разделов 1, 3.

Вариант №1

1. Что означает нижний предел чувствительности ИВВ к удару, определяемый при испытаниях на копре?
2. Что такое минимальный инициирующий заряд?
3. В чем заключается главная особенность инициирующих ВВ?

Вариант №2

1. Что означает верхний предел чувствительности ИВВ к удару, определяемый при испытаниях на копре?
2. Что называется явлением перепрессовки ИВВ?
3. Как температура вспышки ИВВ зависит от времени нагревания вещества (времени задержки)?

Оценка за контрольный опрос №3

Вопрос	1	2	3	Σ
Баллы	2	2	2	6

8.2. Средства оценки освоения лабораторного практикума

Общая оценка за прохождение лабораторного практикума складывается из оценок, полученных при допуске к лабораторным работам. Допуск к лабораторным работам проходит в форме контрольного опроса (КОЛР).

8.2.1. Примерный перечень вопросов для допуска к лабораторным работам

Контрольный опрос №1

1. К какому классу ВВ можно отнести купразол (К-4)?
2. Напишите реакцию получения К-4.
3. Какие комплексные соединения могут получиться из перхлората меди и 4-амино-1,2,4-триазола и в каких условиях?
4. Напишите структурную и брутто формулу купразола (К-4).
5. Как взаимодействует К-4 с кислотами? Метод уничтожения К-4.
6. Как влияет соотношение исходных реагентов на синтез К-4?
7. Условия сушки К-4
8. Опасные операции при синтезе К-4.

Контрольный опрос №2

1. Какие исходные вещества для получения гремучая ртуть (Г.Р.)?
2. Порядок слива реагентов при синтезе Г.Р.
3. Соотношения реагентов при синтезе Г.Р.
4. Роль окислов азота при синтезе Г.Р.
5. Как удерживают окислы азота при растворении ртути?
6. Напишите реакции растворения ртути в азотной кислоте.
7. Какой концентрации азотная кислота используется при синтезе Г.Р.?
8. Как получают белую Г.Р.?

Контрольный опрос №3

1. Формула ТНРС. Возможно ли получить безводный ТНРС?
2. Где применяется ТНРС?
3. Исходные вещества для получения ТНРС?
4. Порядок и температура слива реагентов при синтезе ТНРС.
5. Для чего при синтезе ТНРС добавляют уксусную кислоту?
6. Что происходит при сливе реагентов при комнатной температуре?
7. Уничтожение ТНРС.
8. Наиболее опасное свойство ТНРС.

Контрольный опрос №4

1. Где применяется азид свинца (АС)?
2. Какие существуют кристаллические модификации АС, их получение и свойства.
3. Исходные вещества для получения АС.
4. Порядок и температура слива реагентов при синтезе АС.
5. Взаимодействие АС с кислотами, меры предосторожности.
6. Взаимодействие АС с азотной кислотой.
7. Уничтожение АС.
8. Взаимодействие АС с металлами. В каких оболочках используют АС?

Контрольный опрос №5

1. Где применяется тетразен?
2. Формула и химическое название тетразена
3. Схема получения тетразена
4. Исходные вещества для получения тетразена, методика синтеза
5. Влияние среды на состав продуктов при диазотировании аминотетразола
6. Действие щелочей и кислот на тетразен
7. Методы очистки тетразена
8. Методы уничтожения тетразена

По итогам текущего контроля за прохождения лабораторного практикума обучающийся суммарно может набрать 40 баллов:

КОЛР	№1	№2	№3	№4	№5	Σ
Баллы	8	8	8	8	8	40

8.3. Вопросы для итогового контроля освоения дисциплины

Экзаменационный билет включает контрольные вопросы по всем разделам рабочей программы дисциплины и содержит 3 вопроса.

1 вопрос – 20 баллов, вопрос 2 – 10 баллов, вопрос 3 – 10 баллов.

1. Технология получения декстринового азид свинца
2. Влияние различных факторов на минимальный инициирующий заряд гремучей ртути. Объяснить.
3. Назначение и конструкция капсулей-воспламенителей.
4. Классификация ИВВ и БГВВ по химическому строению (12 классов)
5. Синтезировать и назвать купразол-4.
6. Конструкция и работа КД №8 и ЭД №8.
7. Химизм получения гремучей ртути (по Виланду). Побочные реакции при получении.

8. Метод определения чувствительности ИВВ к трению.
9. Стопин, детонирующий шнур, огнепроводный шнур. Принцип работы, основные характеристики.
10. Технология получения NaN_3 (по реакции Вислиценуса)
11. Методы определения чувствительности ИВВ к лучу огня. От чего она зависит.
12. История развития ИВВ и средств инициирования
13. Неустойчивость горения ИВВ и ее возможные причины.
14. Органические перекиси, методы получения и свойства.
15. Тетразен. Физико-химические и взрывчатые свойства. Область применения.
16. Методы определения чувствительности ИВВ к удару.
17. Средства инициирования: классификация, назначение, принцип работы.
18. Технология получения азида натрия (по методу Тиле).
19. Различия в ПГД ИВВ и вторичных ВВ. Дать объяснение.
20. Основные требования, предъявляемые к ИВВ (4). Объяснить.
21. Технология получения диазодинитрофенола из пикрамата магния.
22. Строение и методы получения быстрогорящих комплексных соединений. Получить несколько соединений.
23. Взаимодействие гремучей ртути, азид свинца, ТНРС и тетразена с металлами.
24. Азид свинца. Физико-химические и взрывчатые свойства. Область применения.
25. Строение тетразена. Реакция получения.
26. Методы определения минимального инициирующего заряда.
27. Азотистоводородная кислота. Строение, свойства, методы синтеза.
28. Температурный ход реакции получения гремучей ртути. Влияние температуры слива.
29. Прямые и косвенные методы определения полноты детонации вторичных ВВ в капсюлях-детонаторах.
30. Технология получения ТНРС.
31. Органические азиды. Основные методы синтеза и свойства.
32. Строение гремучей ртути и ее химические, физические и взрывчатые свойства.
33. Получить купразол-4 и купразол-3. Условия получения этих соединений.
34. Строение и свойства ТНРС, область применения.
35. Иницирующие вещества класса диазосоединений. Основные представители и свойства.
36. Способы получения и свойства азида натрия.
37. Основные операции технологического процесса получения гремучей ртути.
38. Методы определения чувствительности ИВВ к нагреву.

39. Тетразен. Реакция получения, влияние кислотности среды.
40. Соли динитробензофураксана. Метод получения и свойства.
41. Взрывчатые комплексные перхлораты амминатов Co(III) – CP и BNCP.
42. Иницирующие взрывчатые соединения на основе нитротетразола.
43. Диазодинитрофенол. Строение и свойства.
44. Тринитротриазидобезол и циануртриазид. Методы получения и свойства.
45. Циклические пероксиды ацетона. Методы получения и свойства.
46. Гексаметилентрипероксиддиамин. Метод синтеза, основные свойства.
47. Определение полноты детонации КД на бризантометре Каста.
48. Виды промышленного азид свинца. Условия получения.
49. Кристаллические модификации азид свинца. Спонтанный взрыв.
50. Химические свойства азид свинца. Методы уничтожения.

Полный перечень оценочных средств приведен в виде отдельного документа, являющегося неотъемлемой частью основной образовательной программы.

8.4. Структура и пример экзаменационных билетов

Экзамен по дисциплине «Химия и технология иницирующих и быстрогорящих взрывчатых веществ» проводится в 9 семестре и включает контрольные вопросы по всем разделам рабочей программы дисциплины. Билет для экзамена состоит из 3 вопросов, относящихся к указанным разделам. Ответы на вопросы экзамена оцениваются из максимальной оценки 40 баллов следующим образом: максимальное количество баллов за первый вопрос – 20 баллов, второй и третий по 10 баллов.

Пример экзаменационного билета.

<p>«Утверждаю» Зав. кафедрой ХТОСА В.П. Синдицкий</p> <hr/> <p>«__» _____ 202_г.</p>	<p>Министерство науки и высшего образования и РФ</p>
	<p>Российский химико-технологический университет имени Д.И. Менделеева</p>
	<p>Кафедра химии и технологии органических соединений азота 18.05.01 Химическая технология энергонасыщенных материалов и изделий Специализация №1 «Химическая технология органических соединений азота» Дисциплина «Химия и технология иницирующих и быстрогорящих взрывчатых веществ»</p>
<p>Билет № 25</p>	
<ol style="list-style-type: none"> 1. Технология получения декстринового азид свинца 2. Методы определения чувствительности ИВВ к удару. 3. Назначение и конструкция капсулей-воспламенителей. 	

9. УЧЕБНО-МЕТОДИЧЕСКОЕ ОБЕСПЕЧЕНИЕ ДИСЦИПЛИНЫ

9.1. Рекомендуемая литература

А. Основная литература:

1. Теория горения и взрыва: высокоэнергетические материалы : учеб. пособие для вузов / В. В. Андреев, А. В. Гуськов, К. Е. Милевский, Е. Ю. Слесарева. — М. : Издательство Юрайт, 2017. — 325 с. — (Серия : Университеты России). — ISBN 978-5-534-04377-8 (электронный ресурс, режим доступа: <https://urait.ru/viewer/teoriya-goreniya-i-vzryva-vysokoenergeticheskie-materialy-492032#page/1>).
2. R. Matyas, J. Pachman, "Primary Explosives", Springer, 2013, 338 p. (электронный ресурс, режим доступа: <https://link.springer.com/book/10.1007/978-3-642-28436-6>).

Б. Дополнительная литература:

1. Багал, Л. И. Химия и технология инициирующих взрывчатых веществ / Л. И. Багал. - М. : Машиностроение, 1975. - 456 с.
2. М.А. Илюшин, И.В. Целинский, А.А. Котомин, Ю.Н. Данилов «Энергонасыщенные вещества для средств инициирования». Учебное пособие, СПб, СПбГТИ(ТУ), 2013, 177 с.
3. Взрывчатые вещества, пиротехника, средства инициирования в послевоенный период: люди. Наука. Производство / ОАО "Нитро-Взрыв" ; Авт.-сост.: Ю.Г. Данилин и др.; Редкол.: Н.Г. Пузырев (предс.) и др. - 2-е изд. - М.:СПб. : Гуманистика, 2002. - 936 с.
4. Андреев, К. К. Термическое разложение и горение взрывчатых веществ / К. К. Андреев. - 2-е изд., (перераб. и доп.). - М. : Наука, 1966. - 346 с.

9.2. Рекомендуемые источники научно-технической информации

Физика горения и взрыва. ISSN: 0430-6228

Propellants, Explosives, Pyrotechnics. Online ISSN: 1521-4087

Journal of Energetic Materials. Print ISSN: 0737-0652, Online ISSN: 1545-8822

Central European Journal of Energetic Materials. Print ISSN 1733-7178, Online ISSN 2353-1843

9.3. Средства обеспечения освоения дисциплины

Для реализации учебной программы подготовлены следующие средства обеспечения освоения дисциплины:

банк тестовых заданий для текущего контроля освоения дисциплины (общее число вопросов – 100);

банк тестовых заданий для итогового контроля освоения дисциплины (общее число вопросов – 50);

Для проведения лабораторных занятий используются оборудование, экспериментальные установки, компьютеры и программное обеспечение кафедр ХТОСА и ХТВМС.

В случае проведения занятий с использованием электронного образования и дистанционных образовательных технологий используются следующие образовательные технологии и средства освоения дисциплины:

- электронная информационно-образовательная среда РХТУ им. Д.И. Менделеева – Режим доступа <https://eios.muctr.ru/> (дата обращения: 22.05.2023);

- система обмена текстовыми сообщениями для мобильных и иных платформ с поддержкой голосовой и видеосвязи WhatsApp;;

- файлообменная система Google Диск – Режим доступа <https://drive.google.com/> (дата обращения: 22.05.2023);
- электронная почта преподавателей и студентов.

10. ПЕРЕЧЕНЬ ИНФОРМАЦИОННЫХ ТЕХНОЛОГИЙ, ИСПОЛЬЗУЕМЫХ В ОБРАЗОВАТЕЛЬНОМ ПРОЦЕССЕ

Информационную поддержку изучения дисциплины осуществляет Информационно-библиотечный центр (ИБЦ) РХТУ им. Д.И. Менделеева, который обеспечивает обучающихся основной учебной, учебно-методической и научной литературой, необходимой для организации образовательного процесса по дисциплине. Общий объем многоотраслевого фонда ИБЦ на 01.01.2022 составляет 1 727 628 экз.

Фонд ИБЦ располагает учебной, учебно-методической и научно-технической литературой в форме печатных и электронных изданий, а также включает официальные, справочно-библиографические, специализированные отечественные и зарубежные периодические и информационные издания. ИБЦ обеспечивает доступ к профессиональным базам данных, информационным, справочным и поисковым системам.

Каждый обучающийся обеспечен свободным доступом из любой точки, в которой имеется доступ к сети Интернет и к электронно-библиотечной системе (ЭБС) Университета, которая содержит различные издания по основным изучаемым дисциплинам и сформирована по согласованию с правообладателями учебной и учебно-методической литературы.

Для более полного и оперативного справочно-библиографического и информационного обслуживания в ИБЦ реализована технология Электронной доставки документов.

Полный перечень электронных информационных ресурсов, используемых в процессе обучения, представлен в основной образовательной программе.

11. МАТЕРИАЛЬНО-ТЕХНИЧЕСКОЕ ОБЕСПЕЧЕНИЕ ДИСЦИПЛИНЫ

В соответствии с учебным планом занятия по дисциплине «Химия и технология инициирующих и быстрогорящих взрывчатых веществ» проводятся в форме лекций, практических занятий, лабораторных работ и самостоятельной работы студента.

11.1. Оборудование, необходимое в образовательном процессе:

Лекционная учебная аудитория, оборудованная электронными средствами демонстрации (компьютер, проектор, экран) и учебной мебелью.

Для проведения лабораторного практикума используется оборудование, приборы и экспериментальные установки кафедры:

- вытяжные шкафы, химические столы, лабораторная посуда, защитные маски, сушильный шкаф КВС-100-250, весы аналитические лабораторные со встроенной калибровкой, весы технические ВЛТЭ-250, весы электронные SCOUTS C-2020, аквадистиллятор ДЭ-4-2М, верхнеприводные мешалки САТ R14, морозильная камера «Стинол», холодильник «Саратов» 125, бани электрические.

11.2. Печатные и электронные образовательные и информационные ресурсы:

Информационно-методические материалы: раздаточный материал к лабораторным работам.

Электронные образовательные ресурсы: электронные презентации к разделам лекционного курса.

11.3. Перечень лицензионного программного обеспечения

№ п/п	Наименование программного продукта	Реквизиты договора поставки	Количество лицензий	Срок окончания действия лицензии	Примечание
1	WINHOME 10 Russian OLV NL Each Academic Edition	Контракт № 28-35ЭА/2020 от 26.05.2020	8	бессрочно	Лицензия на операционную систему Microsoft Windows 10. ПО, не принимающее прямого участия в образовательных процессах.
2	Microsoft Office Professional Plus 2019 В составе: <ul style="list-style-type: none"> • Word • Excel • Power Point • Outlook • OneNote • Access • Publisher • InfoPath 	Контракт № 28-35ЭА/2020 от 26.05.2020	8	12 месяцев (ежегодное продление подписки с правом перехода на обновлённую версию продукта)	Лицензия на ПО, принимающее участие в образовательных процессах.
3	Kaspersky Endpoint Security для бизнеса – Стандартный Russian Edition.	Контракт № 90-133ЭА/2021 от 07.09.2021	8	12 месяцев (ежегодное продление подписки с правом перехода на обновлённую версию продукта)	Лицензия на ПО, не принимающее прямого участия в образовательных процессах (инфраструктурное/вспомогательное ПО)

12. ТРЕБОВАНИЯ К ОЦЕНКЕ КАЧЕСТВА ОСВОЕНИЯ ПРОГРАММ

Наименование разделов	Основные показатели оценки	Формы и методы контроля и оценки
Введение	<i>Знает</i> - основные понятия, определения, классификацию и области применения инициирующих и быстрогорящих взрывчатых веществ.	Оценка за экзамен.
Раздел 1. Основные свойства инициирующих и быстрогорящих взрывчатых веществ (ИВВ и БГВВ)	<i>Знает:</i> - химические, физико-химические, энергетические и взрывчатые характеристики основных представителей инициирующих и быстрогорящих взрывчатых веществ; - методы испытания и определения основных характеристик инициирующих и быстрогорящих взрывчатых веществ <i>Умеет:</i> - исследовать основные свойства инициирующих и быстрогорящих материалов;	Оценка за контрольную работу; оценка за экзамен.

Наименование разделов	Основные показатели оценки	Формы и методы контроля и оценки
	- прогнозировать потенциальные области применения новых соединений.	
Раздел 2. Основные представители ИВВ. Химические и взрывчатые свойства. Промышленные и лабораторные методы получения	<i>Знает:</i> - химические, физико-химические, энергетические и взрывчатые характеристики основных представителей инициирующих и быстрогорящих взрывчатых веществ; - основные методы получения инициирующих и быстрогорящих взрывчатых веществ. - правила безопасного обращения с этими материалами. <i>Умеет:</i> - синтезировать соединения класса инициирующих и быстрогорящих взрывчатых веществ. <i>Владеет:</i> - практическими навыками безопасной работы с инициирующими и быстрогорящими взрывчатыми веществами в лабораторных условиях. - информацией по производству инициирующих и быстрогорящих ВВ.	Оценка за контрольную работу; оценка за контрольный опрос по лабораторной работе; оценка за экзамен.
Раздел 3. Применение ИВВ. Средства инициирования (СИ)	<i>Знает:</i> - основные понятия, определения, классификацию средств инициирования и области их применения; <i>Умеет:</i> - прогнозировать потенциальные области применения новых инициирующих материалов; <i>Владеет:</i> - информацией по применению инициирующих и быстрогорящих ВВ.	Оценка за контрольную работу; оценка за экзамен.

13. ОСОБЕННОСТИ ОРГАНИЗАЦИИ ОБРАЗОВАТЕЛЬНОГО ПРОЦЕССА ДЛЯ ИНВАЛИДОВ И ЛИЦ С ОГРАНИЧЕННЫМИ ВОЗМОЖНОСТЯМИ ЗДОРОВЬЯ

Обучение инвалидов и лиц с ограниченными возможностями здоровья осуществляется в соответствии с:

– Порядком организации и осуществления образовательной деятельности по образовательным программам высшего образования – программам бакалавриата, программам специалитета, программам магистратуры (Приказ Министерства науки и высшего образования Российской Федерации от 06.04.2021 № 245);

– Положением о порядке организации и осуществления образовательной деятельности по образовательным программам высшего образования – программам бакалавриата, программам специалитета, программам магистратуры федерального государственного бюджетного образовательного учреждения высшего образования «Российский химико-технологический университет имени Д.И. Менделеева», принятым решением Ученого совета РХТУ им. Д.И. Менделеева от 28.12.2022, протокол № 5;

– Методическими рекомендациями по организации образовательного процесса для обучения инвалидов и лиц с ограниченными возможностями здоровья в образовательных организациях высшего образования, в том числе оснащённости образовательного процесса (утверждены заместителем Министра образования и науки РФ А.А. Климовым от 08.04.2014 № АК-44/05вн).

Дополнения и изменения к рабочей программе дисциплины
«Химия и технология инициирующих и быстрогорящих
взрывчатых веществ»

основной образовательной программы

18.05.01 «Химическая технология энергонасыщенных материалов и изделий»

код и наименование направления подготовки (специальности)

«Химическая технология органических соединений азота»

наименование ООП

Форма обучения: очная

Номер изменения/дополнения	Содержание дополнения / изменения	Основание внесения изменения /дополнения
1.		протокол заседания Ученого совета № _____ от «___» _____ 20__ г.
2.		протокол заседания Ученого совета № _____ от «___» _____ 20__ г.
3.		протокол заседания Ученого совета № _____ от «___» _____ 20__ г.
4.		протокол заседания Ученого совета № _____ от «___» _____ 20__ г.
5.		протокол заседания Ученого совета № _____ от «___» _____ 20__ г.

Министерство науки и высшего образования Российской Федерации
Федеральное государственное бюджетное образовательное учреждение
высшего образования
«Российский химико-технологический университет
имени Д.И. Менделеева»

«УТВЕРЖДАЮ»



Проректор по учебной работе

Ф.А. Колоколов

« 19 » 06 2023 г.

РАБОЧАЯ ПРОГРАММА ДИСЦИПЛИНЫ

«Химия энергонасыщенных материалов»

Специальность 18.05.01 Химическая технология энергонасыщенных
материалов и изделий

Специализация – «Химическая технология органических соединений азота»

Квалификация «Инженер»

РАССМОТРЕНО И ОДОБРЕНО

на заседании Методической комиссии

РХТУ им. Д.И. Менделеева

« 19 » июня 2023 г.

Протокол № 19

Председатель  Н.А. Макаров

Москва 2023 г.

Программа составлена:

старшим преподавателем кафедры «Химической технологии органических соединений азота», Рудаковым Г.Ф.

Программа рассмотрена и одобрена на заседании кафедры Химической технологии органических соединений азота « 24 » апреля 2023 г., протокол № 18.

СОДЕРЖАНИЕ

1. ЦЕЛЬ И ЗАДАЧИ ДИСЦИПЛИНЫ	4
2. ТРЕБОВАНИЯ К РЕЗУЛЬТАТАМ ОСВОЕНИЯ ДИСЦИПЛИНЫ	4
3. ОБЪЕМ ДИСЦИПЛИНЫ И ВИДЫ УЧЕБНОЙ РАБОТЫ	7
4. СОДЕРЖАНИЕ ДИСЦИПЛИНЫ	9
4.1. Разделы дисциплины и виды занятий	9
4.2. Содержание разделов дисциплины.	12
5. СООТВЕТСТВИЕ СОДЕРЖАНИЯ ТРЕБОВАНИЯМ К РЕЗУЛЬТАТАМ ОСВОЕНИЯ ДИСЦИПЛИНЫ	14
6. ПРАКТИЧЕСКИЕ И ЛАБОРАТОРНЫЕ ЗАНЯТИЯ	17
6.1. Практические занятия	17
6.2. Лабораторные работы	17
7. САМОСТОЯТЕЛЬНАЯ РАБОТА	18
8. ПРИМЕРЫ ОЦЕНОЧНЫХ СРЕДСТВ ДЛЯ КОНТРОЛЯ ОСВОЕНИЯ ДИСЦИПЛИНЫ	18
8.1. Примеры контрольных вопросов для текущего контроля освоения теоретических разделов дисциплины	18
8.2. Вопросы для итогового контроля освоения теоретических разделов дисциплины	28
8.3. Образцы экзаменационных билетов.....	30
8.4. Примеры вопросов для контроля освоения лабораторного практикума	31
9. УЧЕБНО-МЕТОДИЧЕСКОЕ ОБЕСПЕЧЕНИЕ ДИСЦИПЛИНЫ	35
9.1. Рекомендуемая литература.....	35
9.2. Рекомендуемые источники научно-технической информации	35
9.3. Средства обеспечения освоения дисциплины	35
10. ПЕРЕЧЕНЬ ИНФОРМАЦИОННЫХ ТЕХНОЛОГИЙ, ИСПОЛЪЗУЕМЫХ В ОБРАЗОВАТЕЛЬНОМ ПРОЦЕССЕ	36
11. МАТЕРИАЛЬНО-ТЕХНИЧЕСКОЕ ОБЕСПЕЧЕНИЕ ДИСЦИПЛИНЫ	36
11.1. Оборудование, необходимое в образовательном процессе:	36
11.2. Компьютеры, информационно-телекоммуникационные сети, аппаратно-программные и аудиовизуальные средства:	37
11.3. Печатные и электронные образовательные и информационные ресурсы:	37
11.4. Перечень лицензионного программного обеспечения	37
12. ТРЕБОВАНИЯ К ОЦЕНКЕ КАЧЕСТВА ОСВОЕНИЯ ПРОГРАММЫ	38
13. ОСОБЕННОСТИ ОРГАНИЗАЦИИ ОБРАЗОВАТЕЛЬНОГО ПРОЦЕССА ДЛЯ ИНВАЛИДОВ И ЛИЦ С ОГРАНИЧЕННЫМИ ВОЗМОЖНОСТЯМИ ЗДОРОВЬЯ	42

1. ЦЕЛЬ И ЗАДАЧИ ДИСЦИПЛИНЫ

Программа составлена в соответствии с требованиями Федерального государственного образовательного стандарта (ФГОС ВО) высшего образования подготовки специалистов по специальности 18.05.01 – «Химическая технология энергонасыщенных материалов и изделий», специализации №1 «Химическая технология органических соединений азота», рекомендаций методической комиссии и накопленного опыта преподавания дисциплины кафедрой Химической технологии органических соединений азота РХТУ им. Д.И. Менделеева.

Дисциплина «Химия энергонасыщенных соединений» относится к дисциплинам части, формируемой участниками образовательных отношений Б1.В.01. Программа рассчитана на изучение дисциплины в течение двух семестров.

Изучение предмета базируется на знании общетеоретических дисциплин неорганической, органической, физической химии, процессов и аппаратов химической технологии. В ходе обучения студенты приобретают навыки работы в лаборатории по синтезу и технологии энергонасыщенных соединений и работы с научной информацией по этому профилю.

Знания, полученные при изучении дисциплины, являются основой для последующего изучения дисциплин «Химия гетероциклических соединений азота», «Химическая технология бризантных ЭНС» и выполнения студентами специальных дисциплин, «Научно-исследовательский практикум», а также выпускной квалификационной работы.

Цель дисциплины «Химия энергонасыщенных соединений» – ознакомление обучающихся с общими принципами создания энергонасыщенных материалов (ЭМ) как химических аккумуляторов энергии (индивидуальных взрывчатых веществ (ВВ), компонентов смесевых ВВ, порохов и ракетных топлив), их физическими и химическими свойствами и способами получения ЭМ, относящихся к различным химическим классам, а также с принципами использования ЭМ в военных и мирных целях.

Задачи дисциплины:

- сформировать четкие представления о путях создания энергонасыщенных соединений, их структуре и эксплуатации;
- дать представления о перспективных направлениях поиска новых энергонасыщенных соединений, отвечающих современным требованиям.

Цель и задачи дисциплины достигаются с помощью ознакомления обучающихся:

1. с основными принципами конструирования энергонасыщенных материалов и требованиями к таким материалам различного назначения;
2. с современным состоянием науки об энергонасыщенных материалах;
3. с теоретическими основами процессов нитрования органических соединений, специальными разделами химии нитросоединений;
4. стратегией поиска новых энергонасыщенных соединений, отвечающих современным требованиям;
5. с принципиальными технологическими процессами получения энергонасыщенных соединений алифатического ряда и возможностями их использования в органическом синтезе.

Дисциплина «Химия энергонасыщенных соединений» преподается в 6 и 7 семестрах. Она включает лекции и практические занятия (6 семестр) и лабораторный практикум (7 семестр). Учет успеваемости обучающихся ведется по принятой в университете рейтинговой системе. Рабочая программа дисциплины может быть частично реализована с применением электронных образовательных технологий и электронного обучения.

2. ТРЕБОВАНИЯ К РЕЗУЛЬТАТАМ ОСВОЕНИЯ ДИСЦИПЛИНЫ

Изучение дисциплины «Химическая технология энергонасыщенных материалов изделий» направлено на приобретение следующих **компетенций и индикаторов их достижения:**

Профессиональные компетенции и индикаторы их достижения:

Задача профессиональной деятельности	Объект или область знания	Код и наименование ПК	Код и наименование индикатора достижения ПК	Основание (профессиональный стандарт, анализ опыта) Обобщенные трудовые функции
Тип задач профессиональной деятельности: технологический				
<p>Организация эффективного и безопасного ведения технологических процессов получения энергонасыщенных материалов и изделий; выполнение инженерных расчетов, обеспечивающих проведение существующего технологического процесса или внесения в него необходимых дополнений и изменений; разработка мероприятий по обеспечению требуемого качества продукции, контролю над их выполнением, по предупреждению и устранению случаев нарушения технологического регламента; организация и участие в испытаниях готовой продукции; контроль над соблюдением технологической</p>	<p>Технологические процессы получения энергонасыщенных материалов и изделий; методы и приборы для исследования и оценки эффективности и практической пригодности энергонасыщенных материалов и изделий; оборудование для производства и переработки энергонасыщенных материалов и изделий.</p>	<p>ПК-5 Способен применять знания по химии и технологии индивидуальных и смесевых взрывчатых материалов их исходных продуктов и отдельных компонентов для управления технологическим процессом, прогнозирования и регулирования основных эксплуатационных свойств, постановки задач по исследованию и проектированию технологии новых взрывчатых материалов и изделий</p>	<p>ПК-5.1 Знает теоретические основы процессов нитрования; исходные продукты, основные методы и технологические процессы получения индивидуальных и смесевых взрывчатых материалов различных классов; основные принципы выбора новых энергонасыщенных соединений и создания технологических процессов их производства; аппаратное оформление процессов получения энергонасыщенных материалов различных классов ПК-5.2 Умеет синтезировать основные энергонасыщенные материалы различных классов; подбирать необходимые исходные продукты, выполнять расчеты основных параметров технологических процессов получения</p>	<p>26 Химическое, химико-технологическое производство (в сферах: разработки, проектирования, наладки, эксплуатации и совершенствования средств, методов получения и способов применения энергонасыщенных материалов и изделий; промышленного и опытного производства индивидуальных и смесевых энергонасыщенных материалов, исходных и промежуточных продуктов для их получения; промышленного и опытного производства изделий на основе энергонасыщенных материалов; эксплуатации и хранения энергонасыщенных материалов; надзора в области промышленной безопасности при получении и использовании энергонасыщенных материалов и изделий).</p>

Задача профессиональной деятельности	Объект или область знания	Код и наименование ПК	Код и наименование индикатора достижения ПК	Основание (профессиональный стандарт, анализ опыта) Обобщенные трудовые функции
<p>дисциплины, разбор случаев ее нарушения и анализ вызывающих их причин;</p> <p>подготовка и корректировка технологической документации;</p> <p>участие в проведении опытных работ по внедрению новых рецептур, методик, освоению новых стандартов, новых приборов;</p> <p>анализ расхода сырья и материалов, разработка мероприятий по их экономии и энергосбережению;</p> <p>участие в разработке мероприятий по снижению аварийности, травматизма и профессиональной заболеваемости, по механизации и автоматизации процессов.</p>			<p>нитросоединений; исследовать основные свойства и прогнозировать потенциальные области применения новых энергонасыщенных материалов различных классов; предлагать рецептуры составов для определённой области применения; прогнозировать пути совершенствования технологий получения, снаряжения, применения энергонасыщенных материалов.</p> <p>ПК-5.3 Владеет актуальной информацией по организации и объему производства индивидуальных и смесевых взрывчатых материалов, исходных продуктов и компонентов в России и за рубежом; навыками изучения и обобщения информации в области химической технологии индивидуальных и смесевых энергонасыщенных материалов</p>	<p>Анализ требований к профессиональным компетенциям, предъявляемых к выпускникам на рынке труда; обобщение отечественного и зарубежного опыта. научно-технической информации и результатов исследований.</p>

В результате изучения дисциплины студент специалитета должен:

знать:

- основные принципы выбора новых энергонасыщенных материалов и создания технологических процессов их производства;
- основные источники сырья для получения энергонасыщенных соединений, методы их получения и требования к исходным продуктам;
- теоретические основы процессов нитрования и выбора аппаратурного оформления процессов получения энергонасыщенных материалов;

уметь:

- прогнозировать перспективные пути синтеза энергонасыщенных соединений с заданными свойствами;
- обеспечивать безопасные условия работы с энергонасыщенными материалами;

владеть:

- практическими навыками получения энергонасыщенных материалов в лабораторных условиях и способами обеспечения безопасности экспериментатора и окружающих;
- современной информацией по производству энергонасыщенных соединений в России и за рубежом;
- навыками изучения и обобщения информации в области химии энергонасыщенных материалов.

3. ОБЪЕМ ДИСЦИПЛИНЫ И ВИДЫ УЧЕБНОЙ РАБОТЫ

Виды учебной работы	Всего		6 семестр		7 семестр	
	ЗЕ	Акад. ч.	ЗЕ	Акад. ч.	ЗЕ	Акад. ч.
Общая трудоемкость дисциплины	10	324	5	180	5	180
Контактная работа – аудиторные занятия:	3.55	128	1.33	48	2.22	80
<i>в том числе в форме практической подготовки</i>	<i>1.5</i>	<i>54</i>	-	-	<i>1.5</i>	<i>54</i>
Лекции (Лек)	0.89	32	0.89	32	-	-
Практические занятия (ПЗ)	0.44	16	0.44	16	-	-
Лабораторные занятия (Лаб)	2.22	80	-	-	2.22	80
<i>в том числе в форме практической подготовки</i>	<i>2</i>	<i>72</i>	-	-	<i>2</i>	<i>72</i>
Самостоятельная работа:	5.45	196	2.67	96	2.78	100
Контактная самостоятельная работа	5.45	0.2	2,67		2.78	0.2
Самостоятельное изучение разделов дисциплины		195.8		96		99.8
Экзамен	1	36	1	36	-	-
Контактная работа – промежуточная аттестация	1	0.4	1	0.4	-	-
Подготовка к экзамену		35.6		35.6		-
Вид контроля:			Экзамен		Зачет	

Виды учебной работы	Всего		6 семестр		7 семестр	
	ЗЕ	Астр. ч.	ЗЕ	Астр. ч.	ЗЕ	Астр. ч.
Общая трудоемкость дисциплины	10	243	4	108	5	135
Контактная работа – аудиторные занятия:	3.55	96	1.33	36	2.22	60
<i>в том числе в форме практической подготовки</i>	<i>1.5</i>	<i>40.5</i>	-	-	<i>1.5</i>	<i>40.5</i>
Лекции (Лек)	0.89	24	0.89	24	-	-
Практические занятия (ПЗ)	0.44	12	0.44	12	-	-
Лабораторные занятия (Лаб)	2.22	60	-	-	2.22	60
<i>в том числе в форме практической подготовки</i>	<i>2</i>	<i>54</i>	-	-	<i>2</i>	<i>54</i>
Самостоятельная работа:	5.45	147	2.67	72	2.78	75
Контактная самостоятельная работа	5.45	0.15	2.67		2.78	0.15
Самостоятельное изучение разделов дисциплины		146.85		72		74.85
Экзамен	1	27	1	27	-	-
Контактная работа – промежуточная аттестация	1	0.3	1	0.3	-	-
Подготовка к экзамену		26.7		26.7		-
Вид контроля:			Экзамен		Зачет	

4. СОДЕРЖАНИЕ ДИСЦИПЛИНЫ

4.1. Разделы дисциплины и виды занятий

№ п/п	Раздел дисциплины	Академ. часов						
		Всего	в т.ч. в форме пр. подг.	Лекции	Прак. зан.	Лаб. работы	в т.ч. в форме пр. подг.	Сам. работа
	Введение	8		2				6
1.	Раздел 1. Основные положения	32	7	6	2			24
1.1	Современные представления о строении нитрогруппы. Теоретические основы нитрования.	18	3	3	1			12
1.2	Нитрующие реагенты и способы нитрования органических соединений. проблемы техники безопасности и экологии при получении нитросоединений.	14	4	3	1			12
2.	Раздел 2. Нитроалканы и нитроалкены	74	20	6	4	40	37	24
2.1	Физические и химические свойства нитроалканов. Основные методы получения. Технология парофазного нитрования углеводородов.	32	8	2	2	20	18	8
2.2	Строение, физические и химические свойства, способы получения и применение полинитроалканов. Технология нитроформа и тетранитрометана.	31	6	2	1	20	19	8

№ п/п	Раздел дисциплины	Академ. часов						
		Всего	в т.ч. в форме пр. подг.	Лекции	Прак. зан.	Лаб. работы	в т.ч. в форме пр. подг.	Сам. работа
2.3	Физические свойства, особенности химического поведения, способы получения и применение жирноароматических нитросоединений и нитроолефинов.	11	6	2	1			8
3.	Раздел 3. Кислородсодержащие нитросоединения	39	5	6	2	15	13	15
3.1	Нитроспирты. Зависимость физических и химических свойств от строения, способы получения и применение. Технология нитроспиртов и аминоспиртов на их основе.	21	3	3	1	10	9	8
3.2	Нитрокарбонильные соединения и нитрокарбоновые кислоты. Физические и химические свойства. Основные способы получения и применение.	18	2	3	1	5	4	7
4.	Раздел 4. Нитроамины	59	20	5	4	20	18	30
4.1	С-Нитроамины. Физические и химические свойства. Способы получения и применение. Использование в синтезе ЭМ.	19	10	2	2	10	9	15
4.2	Н-Нитроамины. Строение, физические и химические свойства. Основные способы получения и применение. Свойства отдельных представителей. Технология нитрогуанидина.	40	10	3	2	10	9	15

№ п/п	Раздел дисциплины	Академ. часов						
		Всего	в т.ч. в форме пр. подг.	Лекции	Прак. зан.	Лаб. работы	в т.ч. в форме пр. подг.	Сам. работа
5.	Раздел 5. Азиды	23	5	2	1			22
5.1	Строение, физические и химические свойства, способы получения и применение органических азидов.	23	5	2	1			22
6.	Раздел 6. Дифтораминаы	18	5	2	1			15
6.1	Фторирующие и дифтораминирующие агенты. Способы получения и применение.	18	5	2	1			15
7.	Раздел 7 О-нитросоединения (нитроэфирь)	35	10	3	2	5	4	24
7.1	Строение, химические свойства, методы получения и применение нитроэфиров. Технология получения нитроглицерина.	23	10	2	1	5	4	14
7.2	Нитраты целлюлозы. Строение, свойства и способы получения.	12		1	1			10
	ИТОГО	288	72	32	16	80	72	160
	Экзамен	36						
	ИТОГО	324						

4.2. Содержание разделов дисциплины.

Введение

Краткая история развития химии и технологии энергоемких соединений. Роль энергоемких материалов (ЭМ) в развитии цивилизации. Современные требования к ЭМ. Конверсия оборонных производств, технологии двойного назначения.

Принципы "конструирования" индивидуальных энергоемких соединений. Представления о направленном синтезе ЭМ.

Раздел 1. Основные положения.

1.1 Современные представления о строении нитрогруппы и нитросоединений.

Теоретические основы нитрования. Механизм нитрования ароматических углеводов азотной кислотой и смесями на ее основе. Нитрование в гомогенных и гетерогенных условиях. Нитрование солями нитрония. N- и O-нитрование. Радикальное нитрование алифатических и ароматических углеводов в жидкой и паровой фазах, механизм процесса.

Влияние заместителей на кинетику, ориентацию и селективность при нитровании ароматических углеводов.

1.2 Нитрующие реагенты и способы нитрования органических соединений. Техника безопасности и проблемы охраны природы при получении нитросоединений.

Возможности физико-химических методов анализа при исследовании нитросоединений и процессов нитрования, использование их в системах управления технологическими процессами.

Представления о токсичности нитросоединений, зависимость величин ПДК от строения нитросоединений.

Раздел 2. Нитроалканы и нитроалкены.

2.1 Физические свойства нитроалканов, их зависимость от строения. Химические свойства нитроалканов. Современные представления о таутомерии нитросоединений, зависимость кислотности от строения, влияние среды. Галогенирование, нитрозирование, окисление, восстановление, гидролиз, реакции Михаэля, Анри, Манниха, 1,3-диполярное присоединение O-эфиров. Особенности алкилирования и ацилирования нитроалканов. Влияние условий реакции алкилирования на направление электрофильной реакции.

Основные способы получения. Реакции Мейера, Корнблума, Фойера, тер-Меера, Шехтера-Каплана, окисление органических соединений азота, реакция Понцио, нитрование SN-кислот в кислой и щелочной среде, нитрование непредельных соединений, деструктивное нитрование. Технология парофазного нитрования углеводов.

2.2 Строение, физические и химические свойства, способы получения и применение нитрометана, динитрометана, нитроформа, тетранитрометана, гексанитроэтана. Технология нитроформа и тетранитрометана.

2.3 Физические свойства, особенности химического поведения, способы получения и применение жирноароматических нитросоединений

Непредельные нитросоединения. Нитроалкены, нитродienes, нитроацетилены. Строение, особенности получения сопряженных и несопряженных непредельных нитросоединений.

Раздел 3. Кислородсодержащие нитросоединения.

3.1 Нитроспирты.

Классификация нитроспиртов. Зависимость физических и химических свойств от строения, способы получения и применение. Технология нитроспиртов и аминоспиртов на их основе.

3.2 Нитрокарбонильные соединения. Синтез и химические свойства нитроальдегидов и нитрокетонов.

Нитрокарбоновые кислоты и их производные. Основные методы получения. Карбоксилирование нитроалканов, окисление нитроспиртов и нитроальдегидов, кислотный гидролиз полинитроалканов, реакции Кольбе, Понцио, Михаэля, окисление аминокислот.

Химических свойства нитрокарбоновых кислот. Декарбоксилирование, галогенирование, этерификация, восстановление, реакция Шмидта. Реакции по СН группе: алкилирование, реакции Анри, аза-Анри, Манниха, Михаэля. Синтез diazoэфиров нитрокислот. Взаимодействие с ортоэфирами (алкоксиметилирование). Применение в синтезе ЭМ.

Раздел 4. Нитроамины.

4.1 С-Нитроамины. Физические и химические свойства. Реакции с участием аминогруппы. Способы получения и применение. "Основания Манниха", их использование в синтезе ЭМ.

4.2 N-Нитроамины. Физические свойства. Строение и таутомерия. Химические свойства. Восстановление, гидролиз, алкилирование, ацилирование, галогенирование, нитрование в кислой и щелочной среде, реакции Анри, Манниха и Михаэля. Способы получения. Механизмы N-нитрования первичных, вторичных и третичных аминов. Применение в синтезе ЭМ.

Раздел 5. Азиды.

5.1 Классификация органических азидов. Строение, физические и химические свойства. Восстановление, термолит, 1,3-диполярное циклоприсоединение, ацидолиз, взаимодействие с нуклеофилами, диазаперенос, реакция Штаудингера, реакция Кадогана, перегруппировка Курциуса.

Азидирующие агенты. Основные способы получения органических азидов. Нуклеофильное замещение, реакция Мицунобу, реакции диазапереноса, раскрытие эпоксидов и азиридинов. Присоединение к активированной и неактивированной двойной связи, взаимодействие азотистоводородной кислоты с алкоксиацетиленами и кетонами. Радикальное азидирование.

Методы получения ароматических азидов. Особенности нуклеофильного замещения, нитрозирование арилгидразинов, сочетание солей диазония с аминами и азидами. Синтез ацилазидов.

Применение алифатических и ароматических азидов в синтезе ЭМ. Получение глицидилазидополимеров, поли(азидометил)оксетанов, 1,2,5-триазидо-1,3,5-тринитробензола и пикрилазида.

Раздел 6. Дифторамины.

6.1 Фторирующие и дифтораминирующие агенты. Достоинства и недостатки. Проблемы безопасности.

Способы получения ароматических и алифатических дифтораминов. Фторирование нитроанилинов. Дифторамирование алканов, алкенов, спиртов, ацеталей, гем-динитроалканов и эфиров карбоновых кислот. Применение органических дифтораминов.

Раздел 7. О-Нитросоединения (нитроэфиры).

7.1 Зависимость физических свойств от строения, токсичность. Химические свойства нитроэфиров. Переэтерификация, восстановление, гидролиз, термическое разложение, нуклеофильное замещение.

Способы получения нитроэфиров. Кислотное нитрование спиртов, линейных и циклических эфиров спиртов. Нитрование параформа, 1,3-диоксанов, 1,3,5-триоксанов,

замещенных оксиранов и оксетанов. Заместительное нитрование и нуклеофильное замещение. Присоединение по двойной связи азотной кислоты и нитрат-аниона.

Глицеринтринитрат (нитроглицерин). Свойства и применение. Конструкционные особенности нитратов. Технология жидких нитроэфиров (инжекторный метод).

7.2 Нитраты целлюлозы. Строение целлюлозы. Свойства и способы получения нитратов целлюлозы различной степени этерификации. Особенности технологии нитратов целлюлозы.

5. СООТВЕТСТВИЕ СОДЕРЖАНИЯ ТРЕБОВАНИЯМ К РЕЗУЛЬТАТАМ ОСВОЕНИЯ ДИСЦИПЛИНЫ

В результате освоения дисциплины студент должен:	Разделы						
	1	2	3	4	5	6	7
Знать:							
основные принципы выбора новых энергонасыщенных материалов и создания технологических процессов их производства	+	+	+	+	+	+	+
основные источники сырья для получения энергонасыщенных соединений, методы их получения и требования к исходным продуктам		+	+	+	+	+	+
теоретические основы процессов нитрования и выбора аппаратного оформления процессов получения энергонасыщенных материалов	+	+	+	+			+
Уметь:							
прогнозировать перспективные пути синтеза энергонасыщенных соединений с заданными свойствами			+	+	+	+	+
обеспечивать безопасные условия работы с энергонасыщенными материалами	+	+	+	+	+	+	+
Владеть:							
практическими навыками получения энергонасыщенных материалов в лабораторных условиях и способами обеспечения безопасности экспериментатора и окружающих		+	+	+	+	+	+
современной информацией по производству энергонасыщенных соединений в России и за рубежом	+		+	+	+	+	+
навыками изучения и обобщения информации в области химии энергонасыщенных материалов			+	+	+	+	+

В результате освоения дисциплины студент должен приобрести следующие профессиональные компетенции:		Разделы						
		1	2	3	4	5	6	7
ПК-5 Способен применять знания по химии и технологии индивидуальных и смесевых взрывчатых материалов их исходных продуктов и отдельных компонентов для управления технологическим процессом, прогнозирования и регулирования основных эксплуатационных свойств, постановки задач по исследованию и проектированию технологии новых взрывчатых материалов и изделий	ПК-5.1 Знает теоретические основы процессов нитрования; исходные продукты, основные методы и технологические процессы получения индивидуальных и смесевых взрывчатых материалов различных классов; основные принципы выбора новых энергонасыщенных соединений и создания технологических процессов их производства; аппаратное оформление процессов получения энергонасыщенных материалов различных классов;	+	+	+	+	+	+	+
	ПК-5.2 Умеет синтезировать основные энергонасыщенные материалы различных классов; подбирать необходимые исходные продукты, выполнять расчеты основных параметров технологических процессов получения нитросоединений; исследовать основные свойства и прогнозировать потенциальные области применения новых энергонасыщенных материалов различных классов; предлагать рецептуры составов для определённой области применения; прогнозировать пути совершенствования технологий получения, снаряжения, применения энергонасыщенных материалов;	+	+	+	+	+	+	+

В результате освоения дисциплины студент должен приобрести следующие профессиональные компетенции:		Разделы						
		1	2	3	4	5	6	7
	ПК-5.3 Владеет актуальной информацией по организации и объему производства индивидуальных и смесевых взрывчатых материалов, исходных продуктов и компонентов в России и за рубежом; навыками изучения и обобщения информации в области химической технологии индивидуальных и смесевых энергонасыщенных материалов	+	+	++	+	+	+	+

6. ПРАКТИЧЕСКИЕ И ЛАБОРАТОРНЫЕ ЗАНЯТИЯ

6.1. Практические занятия

Учебным планом подготовки по специальности 18.05.01 Химическая технология энергонасыщенных материалов и изделий, специализации №1 «Химическая технология органических соединений азота» предусмотрено проведение практических занятий по дисциплине «Химия энергонасыщенных соединений» в объеме 16 часов (0.45 зач. ед.) в 6 семестре. Практические занятия проводятся под руководством преподавателей и направлены на углубление теоретических знаний, полученных студентом на лекционных занятиях, приобретение навыков решения ряда практических задач в области получения энергонасыщенных материалов.

Примерный перечень практических занятий

№ п.п.	№ раздела дисциплины	Темы практических (семинарских) занятий	Часы
1	1.1 1.2	Механизмы нитрования органических соединений. Выбор нитрующих реагентов и смесей.	2
2	2.1	Нитроалканы как полупродукты синтеза органических соединений. Основные методы получения нитроалканов.	2
3	2.2 2.3	Методы получения полинитроалканов. Синтез и химические свойства сопряженных и несопряженных нитроалкенов. Реакция Михаэля.	2
4	3.1 3.2	Механизм реакции Анри. Применение кислородсодержащих нитросоединений в синтезе ЭМ.	2
5	4.1	Механизм реакции Манниха и ее применение в синтезе энергонасыщенных соединений.	2
6	4.2	Особенности синтеза N-нитроаминов и их использование в качестве ЭМ.	2
7	5.1 и 6.1	Синтез и свойства органических азидо и дифтораминов. Достоинства и недостатки.	2
8	7.1, 7.2	Место нитроэфиров в ряду ЭМ.	2

6.2. Лабораторные работы

Лабораторный практикум по дисциплине «Химия энергонасыщенных соединений» выполняется в соответствии с Учебным планом в 7 семестре и занимает 80 акад. ч. Лабораторные работы охватывают 4 раздела дисциплины. В практикум входит 11 работ, примерно от 5 до 20 ч. на каждую работу в зависимости от трудоемкости. В зависимости от трудоемкости включенных в практикум работ их число может быть уменьшено. Лабораторные работы проводятся под руководством преподавателей и направлены на углубление теоретических знаний, полученных студентом на лекционных и практических занятиях, и приобретения навыков экспериментальной работы по синтезу энергонасыщенных соединений.

Текущий контроль освоения лабораторного практикума осуществляется по результатам трех контрольных опросов и итоговой контрольной работы и завершается зачетом. В итоге обучающийся суммарно может набрать 100 баллов.

Примеры лабораторных работ и разделы, которые они охватывают

№ раздела дисциплины	Наименование лабораторных работ	
2.1-2.2	1. Синтез динитрометана.	20
	2. Синтез нитроформа.	20
3.1	1. Синтез 2-(гидроксиметил)-2-нитропропан-1,2-диола.	5
	2. Синтез 2,2-динитро-1,3-пропандиола.	5
3.2	1. Синтез метилового эфира тринитромасляной кислоты.	5
4.2	1. Синтез нитромочевины.	5
	2. Синтез нитрогуанидина.	5
	3. Синтез этилендинитрамина (ЭДНА).	5
	4. Синтез 1,3-динитро-1,3-дизазадициклопентана.	5
	5. Синтез 1,3,5,5-тетранитрогексагидропиримидина.	5
7.1 и 4.2	1. Синтез N,N-бис(2-нитроксиэтил)-N-нитроамина (ДИНА).	10

7. САМОСТОЯТЕЛЬНАЯ РАБОТА

Рабочей программой дисциплины «Химия энергонасыщенных соединений» предусмотрена самостоятельная работа студента специалитета в объеме 96 ч. в 6 семестре и 100 ч. в 7 семестре плюс 36 ч. (подготовка к экзамену). Самостоятельная работа проводится с целью углубления знаний по дисциплине и предусматривает следующие виды:

Форма самостоятельной работы	Объем часов
Анализ и усвоение лекционного материала	48
Работа с учебной и научной литературой	48
Подготовка к контрольным работам	50
Подготовка к лабораторным работам	50

Планирование времени на самостоятельную работу, необходимого на изучение дисциплины, студентам лучше всего осуществлять на весь период изучения, предусматривая при этом регулярное повторение пройденного материала. Материал, законспектированный на лекциях, необходимо регулярно дополнять сведениями из литературных источников, представленных в рабочей программе. При работе с указанными источниками рекомендуется составлять краткий конспект материала, с обязательным фиксированием библиографических данных источника.

8. ПРИМЕРЫ ОЦЕНОЧНЫХ СРЕДСТВ ДЛЯ КОНТРОЛЯ ОСВОЕНИЯ ДИСЦИПЛИНЫ

Совокупная оценка по дисциплине в 6-ом семестре складывается из оценок за выполнение контрольных работ (максимальная оценка 60 баллов) и итогового контроля в форме экзамена (максимальная оценка 40 баллов). В 7-ом семестре оценка по дисциплине складывается из оценок за лабораторного практикума (максимальная оценка 100 баллов).

8.1. Примеры контрольных вопросов для текущего контроля освоения теоретических разделов дисциплины

Для текущего контроля теоретических разделов дисциплины в 6 семестре предусмотрено 3 контрольных работы (КР) по всем разделам дисциплины. Максимальная оценка за контрольные работы составляет по 20 баллов за каждую.

По итогам текущего контроля в семестре обучающийся суммарно может набрать 60 баллов:

Вид контроля	КР №1	КР №2	КР №3	Σ
Баллы	20	20	20	60

Раздел	Примеры вопросов к контрольным работам
<p>Раздел 1. Основные положения</p>	<ol style="list-style-type: none"> 1. Требования, предъявляемые к взрывчатым материалам. 2. Эксплозифорные группы. 3. Принципы конструирования энергоемких материалов. 4. Строение нитрогруппы. 5. Строение нитрующих агентов. 6. Строение нитросоединений. 7. Таутомерия нитросоединений. 8. Нитрующие агенты. 9. Способы нитрования органических соединений, 10. Технологическая безопасность и охрана окружающей среды при производстве нитросоединений. 11. Механизмы нитрования ароматических углеводородов. 12. Механизмы нитрования алифатических углеводородов. 13. Механизм нитрования спиртов. 13. Механизмы нитрования аминов и их производных. 13. Методы получения азотного ангидрида. 16. Влияние соотношения реагентов на природу нитрующего агента в смесях уксусного ангидрида с азотной кислотой. 17. Физические свойства нитросоединений. 18. Токсичность и ее связь со строением нитросоединений.
<p>Раздел 2. Нитроалканы и нитроалкены</p>	<ol style="list-style-type: none"> 1. Химические свойства алифатических нитросоединений. 2. Гидролиз нитроалканов. 3. Восстановление нитроалканов. 4. Нитрозирование нитроалканов. 5. Галогенирование нитроалканов. 6. Реакции димеризации. 7. Нитрование первичных и вторичных нитроалканов. 8. Окислительное азидирование. 9. Механизм реакции Анри. 10. Механизм реакции Михаэля. 11. Механизм реакции Манниха. 12. Применение реакции Анри в синтезе ЭМ. 13. Применение реакции Михаэля в синтезе ЭМ.

Раздел	Примеры вопросов к контрольным работам
	<p>14. Применение реакции Манниха в синтезе ЭМ.</p> <p>15. Основные методы получения алифатических нитросоединений.</p> <p>16. Реакции Мейера, Корнблюма, Коновалова, парофазное нитрование алканов и циклоалканов, окисление аминов, методы Эммонса и Иффланда.</p> <p>17. Нитрование СН-кислот.</p> <p>18. Синтез и свойства полинитроалканов.</p> <p>19. Методы получения и технология нитроформа и тетранитрометана.</p> <p>20. Жирноароматические нитросоединения. Химические свойства, способы получения и применение в синтезе ЭМ.</p> <p>21. Строение, физические и химические свойства нитроалкенов.</p> <p>22. Способы получения нитроалкенов.</p> <p>23. Применение непредельных нитросоединений в синтезе ЭМ.</p>
<p>Раздел 3. Кислородсодержащие нитросоединения</p>	<p>1. Строение и физические свойства нитроспиртов.</p> <p>2. Химические свойства нитроспиртов.</p> <p>3. Применение нитроспиртов в синтезе ЭМ., нитрокислоты,</p> <p>4. Строение и физические свойства нитрокарбонильных соединений.</p> <p>5. Химические свойства нитрокарбонильных соединений.</p> <p>6. Применение нитрокарбонильных соединений в синтезе ЭМ.</p> <p>7. Строение и физические свойства нитрокарбоновых кислот.</p> <p>8. Химические свойства нитрокарбоновых кислот и их производных.</p> <p>9. Применение нитрокарбоновых кислот в синтезе ЭМ.</p>
<p>Раздел 4. Нитроамины</p>	<p>1. С-Нитроамины. Физические и химические свойства. Реакции с участием аминогруппы.</p> <p>2. Способы получения и применение С-нитроамины.</p> <p>3. Основания Манниха и их использование в синтезе ЭМ.</p> <p>4. N-Нитроамины. Физические свойства. Строение и таутомерия.</p> <p>5. Химические свойства N-нитроаминов. Восстановление, гидролиз, алкилирование, ацилирование, галогенирование, нитрование в кислой и щелочной среде, реакции Анри, Манниха и Михаэля.</p> <p>6. Способы получения N-нитроаминов.</p> <p>7. Механизмы N-нитрования первичных, вторичных и третичных аминов.</p> <p>8. Применение N-нитроаминов.</p> <p>9. Свойства, способы получения и применение этилендинитрамина (ЭДНА).</p> <p>10. Свойства, способы получения и применение метилендинитрамина (МЕДИНА).</p> <p>11. Свойства, способы получения и применение ДИНА.</p> <p>12. Свойства, способы получения и применение нитрогуанидина</p> <p>13. Методы получения N,N-динитрамина. Варианты синтеза АДНА.</p>

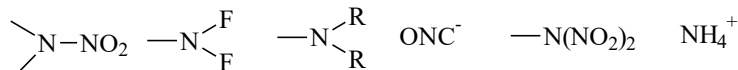
Раздел	Примеры вопросов к контрольным работам
<p>Раздел 5. Азиды</p>	<ol style="list-style-type: none"> 1. Строение и химические свойства органических азидов. 2. Основные методы получения органических азидов. 3. Синтез и свойства ароматических азидов. 4. Применение азидов в синтезе ЭМ.
<p>Раздел 6. Дифтораминаы</p>	<ol style="list-style-type: none"> 1. Строение и химические свойства дифтораминов. 2. Методы получения органических дифтораминов. 3. Основные фторирующие и дифтораминирующие агенты. Синтез и свойства. 4. Применение органических дифтораминовю
<p>Раздел 7. О-Нитросоединения (нитроэфиры)</p>	<ol style="list-style-type: none"> 1. Зависимость физических свойств от строения. 2. Химические свойства нитроэфиров. Переэтерификация, восстановление, гидролиз, термическое разложение. 3. Способы получения нитроэфиров. 4. Применение нитроэфиров, токсичность. 5. Глицеринтринитрат (нитроглицерин). Свойства и применение. 6. Инжекторный метод получения жидких нитроэфиров. 7. Нитраты целлюлозы. Свойства и способы получения нитратов целлюлозы различной степени этерификации. 8. Особенности технологии нитратов целлюлозы.

Примеры контрольных работ

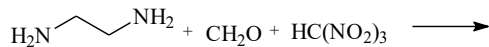
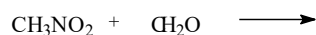
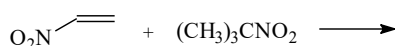
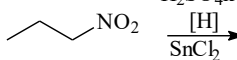
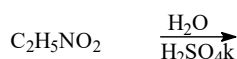
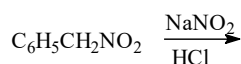
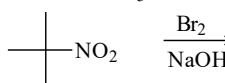
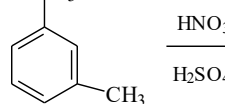
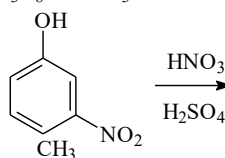
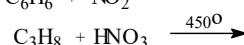
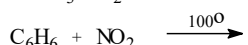
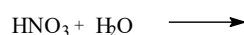
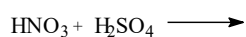
Контрольная работа по содержанию раздела 1 и 2 (КР № 1)

Вариант 1

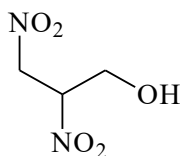
1. Обведите взрывоопасные группы:



2. Допишите уравнения реакций, если они возможны. Если реакция, по Вашему мнению, не идет, перечеркните стрелку, если она равновесна, поставьте знак равновесия. Укажите КОНЕЧНЫЕ продукты реакции для указанных условий и назовите их.



3. Напишите ВСЕ возможные названия соединения:

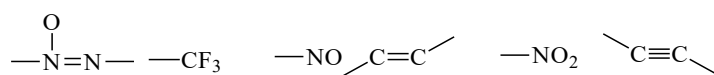


4. Все нитроалканы хорошие растворители? ДА НЕТ

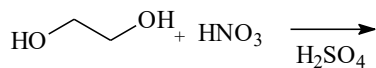
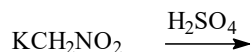
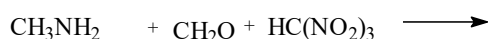
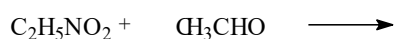
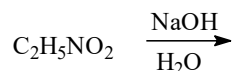
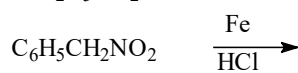

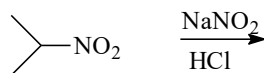
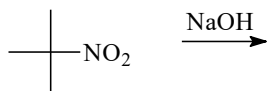
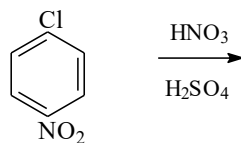
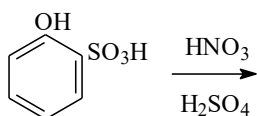
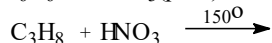
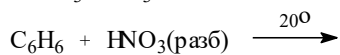
5. Все нитроалканы способны к таутомерии? ДА НЕТ

Вариант 2

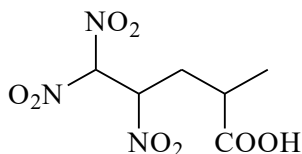
1. Обведите взрывоопасные группы:



2. Допишите уравнения реакций, если они возможны. Если реакция, по Вашему мнению, не идет, перечеркните стрелку, если она равновесна, поставьте знак равновесия. Укажите КОНЕЧНЫЕ продукты реакции для указанных условий и назовите их.



3. Напишите ВСЕ возможные названия соединения:



4. Все нитроалканы являются сильнодействующими ядовитыми веществами? ДА НЕТ

5. Какие меры безопасности необходимо соблюдать при проведении процессов нитрования?

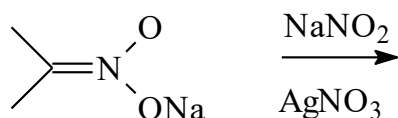
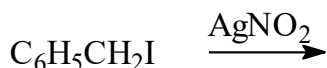
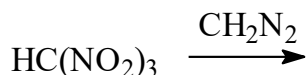
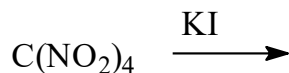
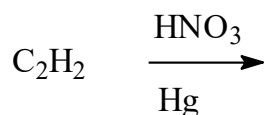
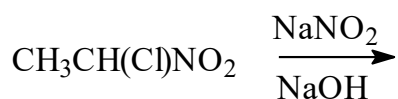
Оценочный материал по контрольной работе №1

Вопрос	1	2	3	4	5	Σ
Баллы	1	16	1	1	1	20

Контрольная работа по содержанию раздела 2 и 3 (КР № 2)

Вариант 1

1. Допишите уравнения реакций, если они возможны. Если реакция, по Вашему мнению, не идет, перечеркните стрелку, если она равновесна, поставьте знак равновесия. Укажите КОНЕЧНЫЕ продукты реакции для указанных условий и назовите их.

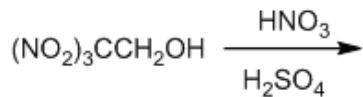
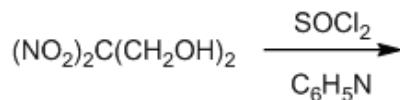
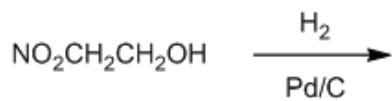
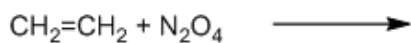
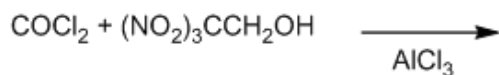
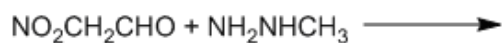
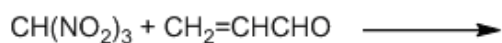
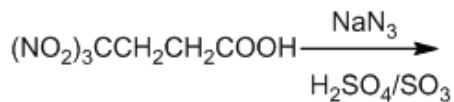


2. Какова оптимальная температура при парофазном нитровании:

Этана

Вариант 2

1. Допишите уравнения реакций, если они возможны. Если реакция, по Вашему мнению, не идет, перечеркните стрелку, если она равновесна, поставьте знак равновесия. Укажите КОНЕЧНЫЕ продукты реакции для указанных условий и назовите их.



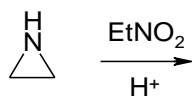
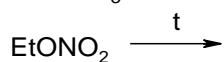
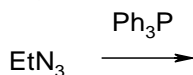
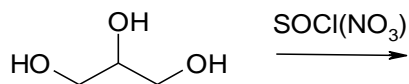
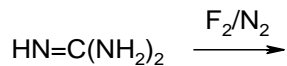
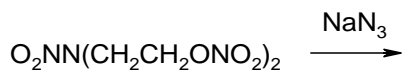
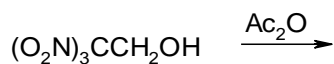
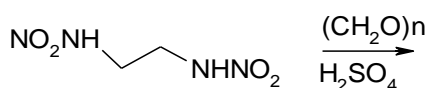
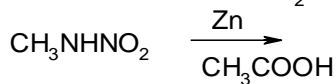
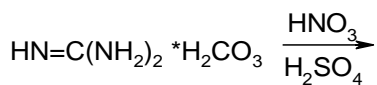
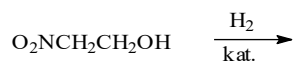
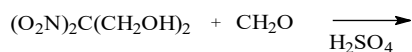
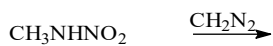
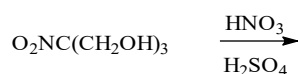
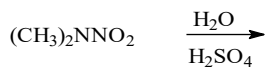
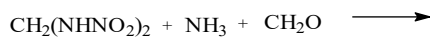
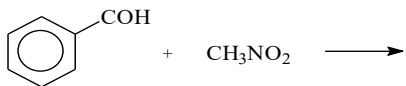
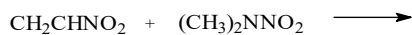
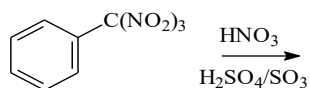
2. Какое соотношение реагентов используют при парофазном нитровании пропан-бутановой смеси:

Оценочный материал по контрольной работе №2

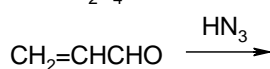
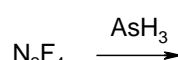
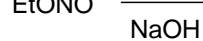
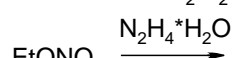

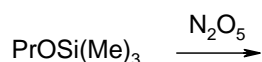
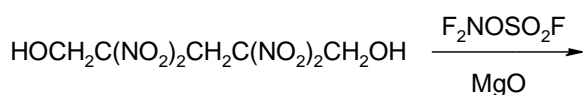
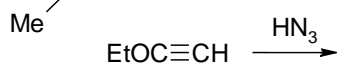
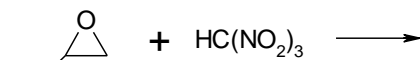
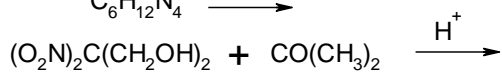
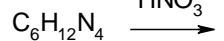
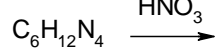

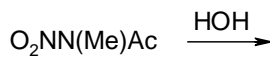
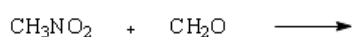
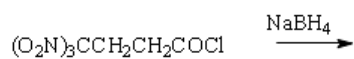
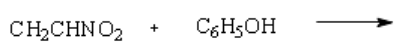
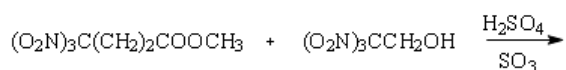
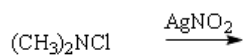
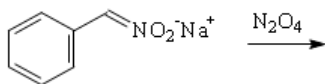
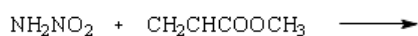
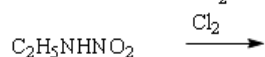
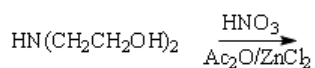
Вопрос	1	2	Σ
Баллы	18	2	20

Контрольная работа по содержанию разделов 4-7 (КР № 3)

Вариант 1



Вариант 3



Оценочный материал по контрольной работе №3

Вопрос	1	2	3	4	5	6	7	8	9	10	11	12	13	14	15	16	17	18	19	20	Σ	
Баллы	1	1	1	1	1	1	1	1	1	1	1	1	1	1	1	1	1	1	1	1	1	20

8.2. Вопросы для итогового контроля освоения теоретических разделов дисциплины

Учебным планом подготовки по специальности 18.05.01 Химическая технология энергонасыщенных материалов и изделий, специализации №1 «Химическая технология органических соединений азота» в качестве итогового контроля освоения теоретических разделов по дисциплине «Химия энергонасыщенных соединений» в 6 семестре предусмотрен экзамен. Максимальное количество баллов за экзамен – 40 баллов. Экзаменационный билет содержит 3 вопроса. 1 вопрос – 14 баллов, вопрос 2 – 14 баллов, вопрос 3 – 12 баллов.

Примеры контрольных вопросов для итогового контроля освоения дисциплины

1. Принципы создания индивидуальных энергоемких соединений.
2. Современные требования к ЭКС.
3. Теоретические основы нитрования органических соединений.
3. Нитрующие реагенты и техника нитрования органических соединений.
5. Деструктивное нитрование как способ синтеза полинитросоединений.
6. Особенности нитрования ароматических углеводородов.
7. Радикальное нитрование: механизм, условия проведения.
8. Нитрование соединений с подвижным атомом водорода (С-Н кислоты) в кислой и щелочной среде: реагенты, механизмы протекающих реакций, применение в синтезе ЭКС.
9. Пути использования нитроалканов в научно-технических процессах.
10. Нитроалканы – полупродукты органического синтеза.
11. Химические свойства нитроалканов.
12. Двойственная природа нитроалканов на примере их реакционной способности.
13. Реакция Манниха: механизм и применение в синтезе ЭКС.
14. Реакция Михаэля: механизм и применение в синтезе ЭКС.
15. Реакция Анри: механизм и применение в синтезе ЭКС.
16. Нитрометан: получение, физические и химические свойства.
17. Способы получения нитроалканов.
18. Получение гем-динитросоединений.
19. Динитрометан: получение, физические и химические свойства.
20. Химические свойства нитроформа.
21. Нитроформ: физические свойства, получение и применение в синтезе ЭКС.
22. Тетранитрометан: свойства, получение, применение.
23. Технология парофазного нитрования углеводородов.
24. Технология тетранитрометана.
25. Технология нитроформа.
26. Технология гем-динитроэтана по реакции тер-Меера.
27. Особенности синтеза жирноароматических нитросоединений.
28. Нитроолефины: способы получения, применение в синтезе ЭКС.

29. Нитроспирты: свойства, способы получения, применение в синтезе ЭКС.
30. Химические свойства нитроспиртов.
31. Нитроокислоты: физические и химические свойства, получение, применение в синтезе ЭКС.
32. Нитрокарбонильные соединения: получение, применение в синтезе ЭКС.
33. Технология нитроспиртов и аминоспиртов на их основе.
34. Строение и свойства С- и N-нитроаминов.
35. С-нитроамины: получение и химические свойства.
36. N-нитраминамины: свойства, способы получения, применение в синтезе ЭКС.
37. Особенности синтеза N-нитраминаминов.
38. Связь строения N-нитраминаминов с их реакционной способностью.
39. Химические свойства первичных нитраминаминов.
40. Химические свойства N-нитраминаминов.
41. Способы получения N-нитраминаминов.
42. ЭДНА: свойства, получение, применение.
43. ДИНА: свойства, получение, применение.
44. МЕДИНА: свойства, получение, применение.
45. Нитрогуанидин: свойства, получение и применение.
46. Технология нитрогуанидина.
47. Нитромочевина: свойства, получение, применение.
48. Получение циклических N-нитраминаминов.
49. Бис(тринитроэтил)мочевина: свойства, получение и применение.
50. Производные азотистоводородной кислоты: свойства, получение, применение.
51. Органические азиды: методы получения, применение.
52. Дифтораминамины. Синтез и химические свойства.
53. O-нитросоединения: свойства, получение, применение.
54. Инжекторный вариант технологии жидких нитроэфиров.
55. Нитрокетчатка: свойства, получение, применение.

Полный перечень оценочных средств приведен в виде отдельного документа, являющегося неотъемлемой частью основной образовательной программы.

8.3. Образцы экзаменационных билетов

Итоговый контроль освоения материала дисциплины в 6 семестре проводится в форме устного итогового экзамена. Экзамен по дисциплине «Химия энергонасыщенных соединений» включает контрольные вопросы по всем разделам рабочей программы дисциплины. Экзаменационный билет состоит из 3 вопросов, относящихся к разным разделам дисциплины. Вопросы билета предусматривают развернутые ответы обучающегося по обозначенной тематике. Ответ на первые два вопроса оценивается по 14 баллов, а третий вопрос – 12 баллов. Суммарная максимальная оценка 40 баллов. Общая оценка освоения дисциплины в 6 семестре складывается путем суммирования оценок текущего контроля и ответа на экзамене. Максимальная оценка по дисциплине – 100 баллов.

<i>«Утверждаю»</i> Зав. кафедрой ХТОСА В.П. Синдицкий _____	Министерство науки и высшего образования и РФ
	Российский химико-технологический университет имени Д.И. Менделеева
	Кафедра химии и технологии органических соединений азота 18.05.01 Химическая технология энергонасыщенных материалов и изделий Специализация №1 «Химическая технология органических соединений азота» Дисциплина «Химия энергонасыщенных соединений»
«__» _____ 20__ г.	

Билет №1

1. Нитрование соединений с подвижным атомом водорода (С-Н кислоты) в кислой и щелочной среде: реагенты, механизмы протекающих реакций, применение в синтезе ЭКС.
2. ДИНА: свойства, получение, применение.
3. Технология нитроспиртов и аминспиртов на их основе

<i>«Утверждаю»</i> Зав. кафедрой ХТОСА В.П. Синдицкий _____	Министерство науки и высшего образования и РФ
	Российский химико-технологический университет имени Д.И. Менделеева
	Кафедра химии и технологии органических соединений азота 18.05.01 Химическая технология энергонасыщенных материалов и изделий Специализация №1 «Химическая технология органических соединений азота» Дисциплина «Химия энергонасыщенных соединений»
«__» _____ 20__ г.	

Билет №4

1. Строение и свойства С- и N-нитроаминов.
2. Нитроформ: физические свойства, получение и применение в синтезе ЭКС.
3. Инжекторный вариант технологии жидких нитроэфиров.

8.4. Примеры вопросов для контроля освоения лабораторного практикума

В качестве итогового контроля выполнения лабораторного практикума по дисциплине «Химия энергонасыщенных соединений» учебным планом подготовки предусмотрен зачет. Итоговая оценка складывается из оценок результатов трех контрольных опросов (КО) по защите лабораторных работ (№№ 1-3)) и итоговой контрольной работы.

По итогам текущего контроля в семестре обучающийся суммарно может набрать 100 баллов:

Контроль	КО №1	КО №2	КО №3	КР	Σ
Баллы	20	20	20	40	100

Примерный перечень вопросов для защиты лабораторных работ

КО №1

1. Способы очистки твердых веществ
2. Способы очистки жидких веществ
3. Варианты сушки жидких и твердых соединений
4. Определение плотности жидких и твердых веществ
5. Способы контроля за ходом реакции
6. Определение температуры плавления и кипения полученных соединений
7. Экстракция, различные способы выделения веществ
8. Препаративная хроматография
9. Тонкослойная хроматография
10. Перекристаллизация, как способ очистки твердых веществ
11. Перегонка, как способ очистки жидких веществ
12. Ректификация, основные понятия
13. Перегонка под вакуумом. Аппаратурное оформление и особенности проведения
14. Охлаждающие смеси
15. Осушающие агенты
16. Нагревательные устройства
17. Коэффициент преломления, как способ идентификации и определения чистоты жидких соединений
18. Варианты выделения твердых веществ из реакционной среды
19. Сублимация. Особенности проведения и аппаратурное оформление.

КО №2

1. Какие классы органических соединений используются в качестве исходных продуктов при синтезе гем-динитроалканов.
2. Какие продукты образуются при взаимодействии нитроэтана с тетранитромеганом.

3. Какие классы органических соединений используются в качестве исходных продуктов при синтезе нитроалканов в лабораторных условиях.
4. Какая реакция может быть использована для качественного определения и разделения моонитросоединений.
5. Каков механизм реакции Анри.
6. Какие продукты образуются при гидролизе нитроалканов в разбавленной серной кислоте.
7. Какие нитрующие агенты могут образовываться в уксусно-ангидридных нитрующих смесях.
8. Какие продукты образуются при взаимодействии вторичных нитроалканов с азотистой кислотой.
9. Каков механизм реакции Михаэля.
10. Какие классы органических соединений используются в качестве исходных продуктов при получении оснований Манниха.
11. Какие продукты образуются при взаимодействии солей нитроалканов с газообразным хлором в воде.
12. Какими кислотно-основными свойствами обладают третичные нитроалканы.
13. Какие классы органических соединений используются в качестве исходных продуктов при синтезе 1,2-динитроалканов.
14. Какие продукты образуются при взаимодействии иодистого метила с нитроэтаном в присутствии оснований.
15. Каков механизм парофазного нитрования н-бутана.
16. Какие классы органических соединений используются при синтезе вторичных нитроалканов.
17. Какие реагенты необходимы для проведения реакции Манниха с нитроалканами.
18. Какие соединения образуются при взаимодействии нитрометана с формальдегидом в присутствии оснований.
19. Какие продукты образуются при взаимодействии гем-тринитроалканов с иодидом калия.
20. Каков механизм нитрования алканов разбавленной азотной кислотой.

КО №3

1. Какие нитрующие агенты следует использовать при нитровании первичных аминов.
2. Какой путь наиболее удобен для получения 1,2-ди(нитрамино)алканов.
3. Какие продукты образуются при гидролизе нитраминов в разбавленной серной кислоте.
4. Какие продукты образуются при взаимодействии моно и динитраминов с формальдегидом в присутствии основания.
5. Какие способы снижения основности аминогруппы используют при N-нитровании первичных аминов.
6. Какой нитрующий агент следует использовать для нитролиза 1,3,5-триметил-1,3,5-триазадициклогексана.
7. Какими кислотно-основными свойствами обладают нитрамины.
8. Какие продукты образуются при конденсации нитраминов с формальдегидом в присутствии серной кислоты.

9. Чем объясняется каталитическое влияние хлоридов при N-нитровании.
10. Какие нитрующие агенты могут использоваться для получения N,N-динитроаминов.
11. Что такое таутомерия алкилнитраминов.
12. Какие компоненты необходимы для проведения реакции Манниха с нитраминами.
13. Какие реагенты используют для получения первичных аминов в некислых средах.
14. В каких условиях происходит нитрование оснований Манниха.
15. Какие продукты преимущественно образуются при восстановлении нитраминов.
16. Какой продукт образуется при присоединении метилнитрамина к метиловому эфиру акриловой кислоты.
17. Какие нитрующие агенты целесообразно использовать для получения вторичных нитраминов непосредственно из вторичных аминов.
18. Можно ли использовать нитракиды в качестве нитрующих агентов.
19. Какие продукты образуются при действии хлора на водные растворы солей нитраминов.
20. Какие продукты образуются при взаимодействии метилендинитрамина с формальдегидом и метиламином.
21. Какие побочные продукты образуются при каталитическом нитровании сильноосновных вторичных аминов.
22. В каких условиях нитруются амиды карбоновых кислот.
23. Каков механизм кислотного гидролиза алифатических нитраминов в среде разбавленной серной кислоты.
24. По какому атому преимущественно происходит алкилирование серебряных солей нитраминов.
25. Какие нитрующие агенты целесообразно использовать при нитролизе третичных аминов.
26. Какие методы удаления защитных групп при получении нитраминов используют на практике.
27. Какие продукты образуются при термическом разложении первичных нитраминов.
28. Какой продукт образуется при взаимодействии пикрилхлорида с калиевой солью метилнитрамина.

Примерный перечень вопросов для итоговой контрольной работы

Вариант 1.

1. Какие нитрующие агенты используются при нитровании алканов.
2. Механизм N-нитрования на примере ацетамида.
 3. Механизм реакции Коновалова на примере n-пропана.
4. Какова роль концентрации серной кислоты при нитровании спиртов.
5. Какова роль низкой температуры при синтезе нитромочевины.

Вариант 2.

1. Природа нитрующего агента в уксусно-ангидридных нитрующих смесях.
2. Что такое «окислительное» нитрование.

3. Проведите сравнение механизмов N-и C-нитрования.
4. Какие реагенты пригодны для проведения щелочного нитрования.
5. Меры предосторожности при проведении реакции нитрования.

Вариант 3.

1. Какие нитрующие агенты используются при синтезе нитроспиртов.
2. Природа и роль катализатора при нитровании сильноосновных аминов.
3. Особенности проведения деструктивного нитрования.
4. Приведите доказательства обратимости O-нитрования.
5. Роль концентрации серной кислоты при синтезе нитромочевины.

Вариант 4.

1. Условия проведения реакции нитрования солями нитрония (примеры).
2. Механизм нитрования ароматических соединений на примере толуола.
3. Особенно нитрования третичных аминов на примере уротропина.
4. Приведите пример щелочного нитрования.
5. Роль серной кислоты в синтезе нитромочевины из ее азотнокислой соли.

Вариант 5.

1. Расположите в ряд безопасности основные нитрующие смеси и обоснуйте.
2. Механизм O-нитрования.
3. Условия проведения газофазного нитрования бутана.
4. Какова природа нитрующего агента в серно-азотных кислотных смесях.
5. Оборудование для проведения реакции нитрования в лаборатории.

Вариант 6.

1. Какие нитрующие системы можно использовать при нитровании СН-кислот.
2. Что такое нитролиз.
3. Как можно доказать обратимость N-нитрования.
4. Особенности нитрования алкенов.
5. Строение азотного ангидрида в различных средах.

Оценочный материал к КР.

Вопрос	1	2	3	4	5	Σ
балл	8	8	8	8	8	40

9. УЧЕБНО-МЕТОДИЧЕСКОЕ ОБЕСПЕЧЕНИЕ ДИСЦИПЛИНЫ

9.1. Рекомендуемая литература

Основная:

1. Жилин В.Ф., Збарский В.Л., Юдин Н.В. Малочувствительные взрывчатые вещества: учеб. пособие. М.: РХТУ, 2008. –170с (базовый учебник).
2. Шарнин Г.П., Фаляхов И.Ф., Юсупова Л.М., Ларионова О.А. Химия энергоемких соединений. Книга 2. N-, O-нитросоединения, фуроксаны, фуразаны, азиды, диазосоединения [Электронный ресурс]: учебное пособие Казань : КНИТУ, 2011. – 376 с. –**Режим доступа:** <https://e.lanbook.com/book/73486>.
3. Травень, В.Ф. Органическая химия. В 3 т. Т. 3 [Электронный ресурс] : учебное пособие / В.Ф. Травень. – Электрон. дан. – Москва : Издательство "Лаборатория знаний", 2015. – 391 с. **Режим доступа:** <https://e.lanbook.com/book/84110>.
4. Травень, В. Ф. Органическая химия: учебник для студентов высших учебных заведений, обучающихся по направлению "Химическая технология и биотехнология" и химико-технологическим направлениям подготовки дипломированных специалистов: учебник для вузов: В 2-х т / В. Ф. Травень. - М. : Академкнига. Т.2. 2004. – 587 с.
5. Орлова Е.Ю. Химическая технология бризантных взрывчатых веществ. Учебник для ВУЗов. Изд. Л.: Химия, 1981. – 311с (базовый учебник).

Дополнительная:

1. Жилин В.Ф., Орлова Е.Ю. и др. Руководство к лабораторному практикуму по синтезу нитросоединений. РХТУ им. Менделеева. М., 2007. – 238 с.
2. Фойер Г. Химия нитро- и нитрозогрупп. М.: Мир, т.1, 1972. – 536с.
3. Фойер Г. Химия нитро- и нитрозогрупп. М.: Мир, т.2, 1973. – 299с.

9.2. Рекомендуемые источники научно-технической информации

1. Известия Академии наук. Серия химическая ISSN 0002-3353.
2. Боеприпасы и спецхимия ISSN 1995-154X.
3. Кинетика и катализ ISSN 0453-8811.
4. Журнал органической химии ISSN 0514-7492.
5. Journal of the American Chemical Society ISSN 0002-7863 (print), 1520-5126 (online).
6. Tetrahedron ISSN 0040-4020 (online).
7. European Journal of Organic Chemistry ISSN 1434-193X (print), 1099-0690 (online).
8. Asian Journal of Organic Chemistry ISSN 2193-5807 (online).
9. Propellants, Explosives, Pyrotechnics ISSN 1521-4087 (online).
10. Journal of Energetic Material ISSN: 0737-0652 (print), ISSN: 1545-8822 (online).
11. Central European Journal of Energetic Materials. ISSN 1733-7178 (print), ISSN 2353-1843 (online)

9.3. Средства обеспечения освоения дисциплины

Для реализации учебной программы подготовлен банк тестовых заданий для текущего контроля освоения дисциплины и банк тестовых заданий для итогового контроля освоения дисциплины.

Для проведения лабораторных занятий используются оборудование, экспериментальные установки, компьютеры и программное обеспечение кафедры ХТОСА.

В случае проведения занятий с использованием электронного образования и дистанционных образовательных технологий используются следующие образовательные технологии и средства освоения дисциплины:

- электронная информационно-образовательная среда РХТУ им. Д.И. Менделеева – Режим доступа <https://eios.muotr.ru/> (дата обращения: 22.03.2022);
- платформа для проведения on-line конференций и вебинаров ZOOM – Режим доступа <https://zoom.us/> (дата обращения: 22.05.2023);
- файлообменная система Google Drive – Режим доступа <https://drive.google.com/> (дата обращения: 22.05.2023);
- система обмена текстовыми сообщениями для мобильных и иных платформ с поддержкой голосовой и видеосвязи WhatsApp;
- электронная почта преподавателей и студентов.

10. ПЕРЕЧЕНЬ ИНФОРМАЦИОННЫХ ТЕХНОЛОГИЙ, ИСПОЛЬЗУЕМЫХ В ОБРАЗОВАТЕЛЬНОМ ПРОЦЕССЕ

Информационную поддержку изучения дисциплины осуществляет Информационно-библиотечный центр (ИБЦ) РХТУ им. Д.И. Менделеева, который обеспечивает обучающихся основной учебной, учебно-методической и научной литературой, необходимой для организации образовательного процесса по дисциплине. Общий объем многоотраслевого фонда ИБЦ на 01.01.2023 составляет 1 727 628 экз.

Фонд ИБЦ располагает учебной, учебно-методической и научно-технической литературой в форме печатных и электронных изданий, а также включает официальные, справочно-библиографические, специализированные отечественные и зарубежные периодические и информационные издания. ИБЦ обеспечивает доступ к профессиональным базам данных, информационным, справочным и поисковым системам.

Каждый обучающийся обеспечен свободным доступом из любой точки, в которой имеется доступ к сети Интернет и к электронно-библиотечной системе (ЭБС) Университета, которая содержит различные издания по основным изучаемым дисциплинам и сформирована по согласованию с правообладателями учебной и учебно-методической литературы.

Для более полного и оперативного справочно-библиографического и информационного обслуживания в ИБЦ реализована технология Электронной доставки документов.

Полный перечень электронных информационных ресурсов, используемых в процессе обучения, представлен в основной образовательной программе.

11. МАТЕРИАЛЬНО-ТЕХНИЧЕСКОЕ ОБЕСПЕЧЕНИЕ ДИСЦИПЛИНЫ

В соответствии с учебным планом занятия по дисциплине «Химия энергонасыщенных соединений» проводятся в форме лекций, практических занятий, лабораторных работ и самостоятельной работы студента.

11.1. Оборудование, необходимое в образовательном процессе:

Лекционная учебная аудитория, оборудованная электронными средствами демонстрации (компьютер со средствами звуковоспроизведения, проектор, экран) и учебной мебелью; библиотека, имеющая рабочие компьютерные места для студентов, оснащенные компьютерами с доступом к базам данных и выходом в Интернет.

Для проведения лабораторного практикума используется оборудование, приборы и экспериментальные установки кафедры:

- вытяжные шкафы, химические столы, лабораторная посуда, защитные маски, сушильный шкаф КВС-100-250, весы аналитические лабораторные со встроенной калибровкой, весы технические ВЛТЭ-250, весы электронные SCONTS С-2020, аквадистиллятор ДЭ-4-2М, установки для титрования, термостаты, верхнеприводные мешалки САТ R14, морозильная камера «Стинол», холодильник «Саратов» 125, приборы для определения температуры плавления, колбонагреватели, бани электрические, пластины для тонкослойной хроматографии (Сорбфил), УФ-спектрометр ПЭ-6100УФ, ИК спектрометр Avatar-360 FTIR, газо-жидкостной хромато-масс-спектрометр Trace 1310/ISQ, жидкостной хромато-масс-спектрометр Ultimate 3000/Fleet LT.

11.2. Компьютеры, информационно-телекоммуникационные сети, аппаратно-программные и аудиовизуальные средства:

Персональные компьютеры, укомплектованные проигрывателями CD и DVD, принтерами и программными средствами; проекторы и экраны; цифровые камеры; копировальные аппараты; локальная сеть с выходом в Интернет.

11.3. Печатные и электронные образовательные и информационные ресурсы:

Информационно-методические материалы: раздаточный материал к лекциям и лабораторным работам.

Электронные образовательные ресурсы: электронные презентации к разделам лекционного курса; учебно-методические разработки в электронном виде; справочные материалы в печатном и электронном виде.

11.4. Перечень лицензионного программного обеспечения

№ п/п	Наименование программного продукта	Реквизиты договора поставки	Количество лицензий	Срок окончания действия лицензии	Примечание
1	WINHOME 10 Russian OLV NL Each AcademicEdition	Контракт № 28-35ЭА/2020 от 26.05.2020	8	бессрочно	Лицензия на операционную систему Microsoft Windows 10. ПО, не принимающее прямого участия в образовательных процессах.
2	Microsoft Office Professional Plus 2019 В составе: Word Excel Power Point Outlook OneNote Access Publisher	Контракт № 28-35ЭА/2020 от 26.05.2020	8	12 месяцев (ежегодное продление подписки с правом перехода на обновлённую версию продукта)	Лицензия на ПО, принимающее участие в образовательных процессах.

№ п/п	Наименование программного продукта	Реквизиты договора поставки	Количество лицензий	Срок окончания действия лицензии	Примечание
	InfoPath				
3	Kaspersky Endpoint Security для бизнеса – Стандартный Russian Edition.	Контракт № 90-133ЭА/2021 от 07.09.2021	8	12 месяцев (ежегодное продление подписки с правом перехода на обновлённую версию продукта)	Лицензия на ПО, не принимающее прямого участия в образовательных процессах (инфраструктурное /вспомогательное ПО)

12. ТРЕБОВАНИЯ К ОЦЕНКЕ КАЧЕСТВА ОСВОЕНИЯ ПРОГРАММЫ

Наименование разделов	Основные показатели оценки	Формы и методы контроля и оценки
Раздел 1. Основные принципы.	Знает: основные принципы выбора новых энергонасыщенных материалов и создания технологических процессов их производства; теоретические основы процессов нитрования и выбора аппаратурного оформления процессов получения энергонасыщенных материалов. Умеет: обеспечивать безопасные условия работы с энергонасыщенными материалами. Владеет: современной информацией по производству энергонасыщенных соединений в России и за рубежом.	Оценка за контрольную работу; оценка за контрольный опрос; оценка за экзамен.
Раздел 2. Нитроалканы и	Знает: основные принципы выбора новых	Оценка за контрольную работу; оценка за

Наименование разделов	Основные показатели оценки	Формы и методы контроля и оценки
нитроалкены	<p>энергонасыщенных материалов и создания технологических процессов их производства;</p> <p>основные источники сырья для получения энергонасыщенных соединений, методы их получения и требования к исходным продуктам;</p> <p>теоретические основы процессов нитрования и выбора аппаратного оформления процессов получения энергонасыщенных материалов.</p> <p>Умеет:</p> <p>прогнозировать перспективные пути синтеза энергонасыщенных соединений с заданными свойствами;</p> <p>обеспечивать безопасные условия работы с энергонасыщенными материалами.</p> <p>Владеет:</p> <p>практическими навыками получения энергонасыщенных материалов в лабораторных условиях и способами обеспечения безопасности экспериментатора и окружающих;</p> <p>практическими навыками синтеза некоторых энергоёмких представителей.</p>	<p>контрольный опрос;</p> <p>оценка за экзамен.</p>
<p>Раздел 3.</p> <p>Кислородсодержащие нитросоединения</p>	<p>Знает:</p> <p>основные принципы выбора новых энергонасыщенных материалов и создания технологических процессов их производства;</p> <p>основные источники сырья для получения энергонасыщенных соединений, методы их получения и требования к исходным продуктам;</p> <p>теоретические основы процессов нитрования и выбора аппаратного оформления процессов получения энергонасыщенных материалов.</p> <p>Умеет:</p> <p>прогнозировать перспективные пути синтеза энергонасыщенных соединений с заданными свойствами;</p> <p>обеспечивать безопасные условия работы с энергонасыщенными материалами.</p> <p>Владеет:</p> <p>практическими навыками получения</p>	<p>Оценка за контрольную работу;</p> <p>оценка за контрольный опрос;</p> <p>оценка за экзамен.</p>

Наименование разделов	Основные показатели оценки	Формы и методы контроля и оценки
	<p>энергонасыщенных материалов в лабораторных условиях и способами обеспечения безопасности экспериментатора и окружающих; современной информацией по производству энергонасыщенных соединений в России и за рубежом; навыками изучения и обобщения информации в области химии энергонасыщенных материалов.</p>	
<p>Раздел 4. Нитроамины</p>	<p>Знает: основные принципы выбора новых энергонасыщенных материалов и создания технологических процессов их производства; основные источники сырья для получения энергонасыщенных соединений, методы их получения и требования к исходным продуктам; теоретические основы процессов нитрования и выбора аппаратного оформления процессов получения энергонасыщенных материалов.</p> <p>Умеет: прогнозировать перспективные пути синтеза энергонасыщенных соединений с заданными свойствами; обеспечивать безопасные условия работы с энергонасыщенными материалами.</p> <p>Владеет: практическими навыками получения энергонасыщенных материалов в лабораторных условиях и способами обеспечения безопасности экспериментатора и окружающих; современной информацией по производству энергонасыщенных соединений в России и за рубежом; навыками изучения и обобщения информации в области химии энергонасыщенных материалов.</p>	<p>Оценка за контрольную работу; оценка за контрольный опрос; оценка за экзамен.</p>
<p>Раздел 5 Азиды</p>	<p>Знает: основные принципы выбора новых энергонасыщенных материалов и создания технологических процессов их производства; основные источники сырья для получения энергонасыщенных соединений, методы их получения и требования к исходным продуктам.</p> <p>Умеет: прогнозировать перспективные пути</p>	<p>Оценка за контрольную работу; оценка за экзамен.</p>

Наименование разделов	Основные показатели оценки	Формы и методы контроля и оценки
	<p>синтеза энергонасыщенных соединений с заданными свойствами; обеспечивать безопасные условия работы с энергонасыщенными материалами.</p> <p>Владеет:</p> <ul style="list-style-type: none"> – практическими навыками получения энергонасыщенных материалов в лабораторных условиях и способами обеспечения безопасности экспериментатора и окружающих; – современной информацией по производству энергонасыщенных соединений в России и за рубежом; – навыками изучения и обобщения информации в области химии энергонасыщенных материалов. 	
<p>Раздел 6 Дифторамины</p>	<p>Знает:</p> <p>основные принципы выбора новых энергонасыщенных материалов и создания технологических процессов их производства; основные источники сырья для получения энергонасыщенных соединений, методы их получения и требования к исходным продуктам.</p> <p>Умеет:</p> <p>прогнозировать перспективные пути синтеза энергонасыщенных соединений с заданными свойствами; обеспечивать безопасные условия работы с энергонасыщенными материалами.</p> <p>Владеет:</p> <ul style="list-style-type: none"> – практическими навыками получения энергонасыщенных материалов в лабораторных условиях и способами обеспечения безопасности экспериментатора и окружающих; – современной информацией по производству энергонасыщенных соединений в России и за рубежом; – навыками изучения и обобщения информации в области химии энергонасыщенных материалов. 	<p>Оценка за контрольную работу; оценка за экзамен.</p>
<p>Раздел 7</p>	<p>Знает:</p> <ul style="list-style-type: none"> – основные принципы выбора новых 	<p>Оценка за контрольную работу; оценка за</p>

Наименование разделов	Основные показатели оценки	Формы и методы контроля и оценки
О-нитросоединения (нитроэфиры)	<p>энергонасыщенных материалов и создания технологических процессов их производства;</p> <ul style="list-style-type: none"> – основные источники сырья для получения энергонасыщенных соединений, методы их получения и требования к исходным продуктам; – теоретические основы процессов нитрования и выбора аппаратурного оформления процессов получения энергонасыщенных материалов. <p>Умеет:</p> <ul style="list-style-type: none"> прогнозировать перспективные пути синтеза энергонасыщенных соединений с заданными свойствами; обеспечивать безопасные условия работы с энергонасыщенными материалами. <p>Владеет:</p> <ul style="list-style-type: none"> – практическими навыками получения энергонасыщенных материалов в лабораторных условиях и способами обеспечения безопасности экспериментатора и окружающих; – современной информацией по производству энергонасыщенных соединений в России и за рубежом; – навыками изучения и обобщения информации в области химии энергонасыщенных материалов. 	контрольный опрос; оценка за экзамен.

13. ОСОБЕННОСТИ ОРГАНИЗАЦИИ ОБРАЗОВАТЕЛЬНОГО ПРОЦЕССА ДЛЯ ИНВАЛИДОВ И ЛИЦ С ОГРАНИЧЕННЫМИ ВОЗМОЖНОСТЯМИ ЗДОРОВЬЯ

Обучение инвалидов и лиц с ограниченными возможностями здоровья осуществляется в соответствии с:

- Порядком организации и осуществления образовательной деятельности по образовательным программам высшего образования – программам бакалавриата, программам специалитета, программам магистратуры (Приказ Министерства науки и высшего образования Российской Федерации от 06.04.2021 № 245);

- Положением о порядке организации и осуществления образовательной деятельности по образовательным программам высшего образования – программам бакалавриата, программам специалитета, программам магистратуры федерального государственного бюджетного образовательного учреждения высшего образования «Российский химико-технологический университет имени Д.И. Менделеева», принятым решением Ученого совета РХТУ им. Д.И. Менделеева от 28.12.2022, протокол № 5;

- Методическими рекомендациями по организации образовательного процесса для обучения инвалидов и лиц с ограниченными возможностями здоровья в образовательных организациях высшего образования, в том числе оснащённости образовательного процесса (утверждены заместителем Министра образования и науки РФ А.А. Климовым от 08.04.2014 № АК-44/05вн).

Дополнения и изменения к рабочей программе дисциплины

«Химия энергонасыщенных соединений»

основной образовательной программы

18.05.01 «Химическая технология энергонасыщенных материалов и изделий»

код и наименование направления подготовки (специальности)

«Химическая технология органических соединений азота»

наименование ООП

Форма обучения: очная

Номер изменения/дополнения	Содержание дополнения / изменения	Основание внесения изменения /дополнения
1.		протокол заседания Ученого совета №_____от «_____»____20_г.
2.		протокол заседания Ученого совета №_____от «_____»____20_г.
3.		протокол заседания Ученого совета №_____от «_____»____20_г.
• 4.		протокол заседания Ученого совета №_____от «_____»____20_г.
• 5.		протокол заседания Ученого совета №_____от «_____»____20_г.

Министерство науки и высшего образования Российской Федерации
Федеральное государственное бюджетное образовательное учреждение
высшего образования
«Российский химико-технологический университет
имени Д.И. Менделеева»

«УТВЕРЖДАЮ»

Проректор по учебной работе



Ф.А. Колоколов

« ____ » _____ 2023 г

РАБОЧАЯ ПРОГРАММА ДИСЦИПЛИНЫ

«Элективные дисциплины по физической культуре и спорту»

Специальность 18.05.01 Химическая технология энергонасыщенных
материалов и изделий

(Код и наименование направления подготовки)

Специализация № 1 – «Химическая технология органических
соединений азота»

(Наименование профиля подготовки)

Квалификация «Инженер»

РАССМОТРЕНО И ОДОБРЕНО
на заседании Методической комиссии
РХТУ им. Д.И. Менделеева
«23» июня 2023 г.

Председатель  Н.А. Макаров

Москва 2023 г..

Программа составлена:

Зав.каф.физвоспитания

Ст. преп. каф. физвоспитания

В.А. Головина

И. В. Иванов

Программа рассмотрена и одобрена на заседании кафедры физического воспитания
« 25 » мая 2023 г., протокол № 11__

1. ЦЕЛЬ И ЗАДАЧИ ДИСЦИПЛИНЫ

Программа составлена в соответствии с требованиями федерального государственного образовательного стандарта высшего образования – **специалитет по специальности 18.05.01 Химическая технология энергонасыщенных материалов и изделий** (ФГОС ВО), рекомендациями методической комиссии, и **накопленным опытом преподавания дисциплины кафедрой физического воспитания** РХТУ им. Д.И. Менделеева. Программа рассчитана на изучение дисциплины в течение четырех семестров.

Дисциплина *«Элективные дисциплины по физической культуре и спорту»* относится к обязательной части дисциплин учебного плана. Программа дисциплины предполагает, что обучающиеся имеют теоретическую и практическую подготовку в области физической культуры и спорта.

Цель дисциплины – формирование физической культуры личности и способности направленного использования средств физической культуры и спорта для сохранения и укрепления своего здоровья, психофизической подготовки и самоподготовки к будущей профессиональной деятельности.

Задачи дисциплины – заключаются в обучении знаниям и навыкам в области физической культуры и спорта, необходимых для:

- самостоятельного поддержания своего физического здоровья методами физической культуры;
- повышения работоспособности;
- формирования здорового образа жизни.
- понимание социальной значимости физической культуры и её роли в развитии личности и подготовке к профессиональной деятельности;
- знание научно- биологических, педагогических и практических основ физической культуры и здорового образа жизни;
- формирование мотивационно-ценностного отношения к физической культуре, установки на здоровый стиль жизни, физическое совершенствование и самовоспитание привычки к регулярным занятиям физическими упражнениями и спортом;
- овладение системой практических умений и навыков, обеспечивающих сохранение и укрепление здоровья, психическое благополучие, развитие и совершенствование психофизических способностей, качеств и свойств личности, самоопределение в физической культуре и спорте;
- приобретение личного опыта повышения двигательных и функциональных возможностей, обеспечение общей и профессионально-прикладной физической подготовленности к будущей профессии и быту.

Дисциплина *«Элективные дисциплины по физической культуре и спорту»* преподаётся в 1, 2, 3 и 4 семестрах. Контроль успеваемости студентов ведётся по принятой в университете рейтинговой системе.

Рабочая программа дисциплины может быть реализована с применением электронных образовательных технологий и электронного обучения частично (для выполнения раздела самостоятельной работы).

2. ТРЕБОВАНИЯ К РЕЗУЛЬТАТАМ ОСВОЕНИЯ ДИСЦИПЛИНЫ

Изучение дисциплины направлено на приобретение следующих **компетенций и индикаторов их достижения:**

Универсальные компетенции и индикаторы их достижения:

Наименование категории (группы) УК	Код и наименование УК	Код и наименование индикатора достижения УК
Самоорганизация и саморазвитие (в том числе здоровьесбережение)	УК-7. Способен поддерживать должный уровень физической подготовленности для обеспечения полноценной социальной и профессиональной деятельности	УК-7.1. Выбирает здоровьесберегающие технологии для поддержания здорового образа жизни с учетом физиологических особенностей организма и условий реализации профессиональной деятельности УК-7.2. Планирует свое рабочее и свободное время для оптимального сочетания физической и умственной нагрузки и обеспечения работоспособности УК-7.3. Соблюдает и пропагандирует нормы здорового образа жизни в различных жизненных ситуациях и в профессиональной деятельности

В результате изучения дисциплины студент бакалавриата должен:

Знать:

- теоретико-практические основы физической культуры и здорового образа жизни;
- влияние оздоровительных систем физического воспитания на укрепление здоровья;
- способы профилактики заболеваний и вредных привычек;
- способы контроля и оценки физического развития и физической подготовленности;
- правила и способы планирования индивидуальных занятий различной направленности;

Уметь:

- поддерживать должный уровень физической подготовленности для обеспечения полноценной социальной и профессиональной деятельности;
- использовать основы физической культуры для осознанного выбора здоровьесберегающих технологий с учетом внешних и внутренних условий реализации профессиональной деятельности;
- самостоятельно заниматься физической культурой и спортом;
- осуществлять самоконтроль за состоянием своего организма и соблюдать правила гигиены и техники безопасности;
- выполнять индивидуально подобранные комплексы по физической культуре и различным видам спорта;
- осуществлять творческое сотрудничество в коллективных формах занятий физической культурой и спортом;
- выполнять приемы защиты и самообороны, страховки и самостраховки.

Владеть:

- средствами и методами укрепления здоровья, физического самосовершенствования;
- должным уровнем физической подготовленности, для обеспечения полноценной социальной и профессиональной деятельности;
- техническими и тактическими навыками в одном из видов спорта;
- использовать приобретенные знания и умения в практической деятельности и повседневной жизни

3. ОБЪЕМ ДИСЦИПЛИНЫ И ВИДЫ УЧЕБНОЙ РАБОТЫ

Для дисциплин, изучаемых в течение нескольких семестров:

Вид учебной работы	Всего	Семестр			
		1	2	3	4
	Акад. ч.	Акад.ч	Акад.ч	Акад.ч	Акад.ч
Общая трудоемкость дисциплины по учебному плану	328	56	92	90	90
Контактная работа – аудиторные занятия:	192,8	32,2	64,2	64,2	32,2
Практические занятия (ПЗ)	192	32	64	64	32
в том числе в форме практической подготовки (<i>при наличии</i>)	192	32	64	64	32
Аттестационный контроль	0,8	0,2	0,2	0,2	0,2
Самостоятельная работа (СР)	135,2	23,8	27,8	25,8	57,8
Самостоятельное изучение разделов дисциплины (<i>или другие виды самостоятельной работы</i>)	135,2	23,8	27,8	25,8	57,8
Вид промежуточного контроля:	зачет	зачет	зачет	зачет	зачет

Вид учебной работы	В астр. часах	Семестр			
		I	II	III	IV
Общая трудоемкость дисциплины по учебному плану	246	42	69	67,5	67,5
Контактная работа – аудиторные занятия	144,6	24,15	48,15	48,15	24,15
Практические занятия (ПЗ)	144	24	48	48	24
Аттестационный контроль	0,6	0,15	0,15	0,15	0,15
Самостоятельная работа (СР)	101,4	17,85	20,85	19,35	43,35
Вид промежуточного контроля:	зачет	зачет	зачет	зачет	зачет

4. СОДЕРЖАНИЕ ДИСЦИПЛИНЫ

4.1. Разделы дисциплины и виды занятий

№ п/п	Раздел дисциплины	Академ. Часов								
		Всего	Семестр 1		Семестр 2		Семестр3		Семестр 4	
			ПЗ	СР	ПЗ	СР	ПЗ	СР	ПЗ	СР
1.	Раздел 1. Основы построения оздоровительной тренировки. Методические основы физической культуры и спорта.	59	4	5	8	5	8	5	4	20
2.	Раздел 2. Двигательные возможности человека – воспитание физических качеств.	219,2	24	13,8	48	17,8	48	15,8	24	27,8
3.	Раздел 3. Методика организации и проведения спортивных соревнований и физкультурно-массовых мероприятий. Методика составления индивидуального занятия по избранному виду спорта.	49	4	5	8	5	8	5	4	10
ИТОГО		328	32	23,8	64	27,8	64	25,8	32	57,8

4.2 Содержание разделов дисциплины

Раздел 1. Основы построения оздоровительной тренировки. Методические основы физической культуры и спорта.

1.1. Оздоровительная направленность – как важнейший принцип системы физического воспитания. Принцип оздоровительной направленности. Проектирование различных физкультурно-оздоровительных систем. Содержательные основы оздоровительной физической культуры и спорта. Основные направления: оздоровительно-рекреативное, оздоровительно-реабилитационное, спортивно-реабилитационное, гигиеническое.

1.2. Основы построения оздоровительной тренировки. Повышение функционального состояния организма и физической подготовленности. Методические правила: постепенность наращивания интенсивности и длительности нагрузок; разнообразие применяемых средств; системность занятий. Совершенствование адаптационно-регуляторных механизмов. ЧСС. Способы регламентации нагрузки: дозирование по относительным значениям мощности физических нагрузок; дозирование в соответствии с энергетическими затратами.

1.3. Физкультурно-оздоровительные методики и системы. Аэробные физические упражнения (ходьба, медленный бег, плавание, бег на лыжах и т.д.). Четыре основные фазы оздоровительной тренировки (вводная часть – разминка, основная часть – аэробная фаза, силовая нагрузка, заключительная часть – заминка).

1.4. Оценка состояния здоровья и физической подготовленности занимающихся физической культурой и спортом. Исходный уровень тренированности. Функциональные пробы (ЧСС, АД, ЖЕЛ и т.д.).

Раздел 2. Двигательные возможности человека – воспитание физических качеств.

2.1. Тесты для оценки физических качеств и уровня физической готовности.

Методы определения степени физического развития, развития скелетно-мышечной системы, методы общей оценки функциональной подготовленности занимающихся, индивидуальная оценка развития физических качеств.

2.2. Воспитание физических качеств обучающихся (отдельные качественные стороны двигательных возможностей человека).

Воспитание силы (упражнения внешнего отягощения, упражнения с отягощением весом собственного веса, изометрические упражнения, упражнения в сопротивлении).

Воспитание быстроты. Скоростные физические упражнения.

Воспитание выносливости. Утомление. Циклические упражнения. Общая выносливость. Специальная выносливость. Равномерный и переменный методы.

2.3. Воспитание гибкости. Амплитуда движения. Суставы, связки, мышечные волокна, эластичность мышц. Общая и специальная гибкость.

2.4. Воспитание ловкости. Взаимосвязь ловкости с силой, быстротой, выносливостью, гибкостью. Подвижность двигательного навыка. Спортивные игры.

Раздел 3. Методика организации и проведения спортивных соревнований и физкультурно-массовых мероприятий. Методика составления индивидуального занятия по избранному виду спорта.

3.1. Характеристика спортивных соревнований и физкультурно-массовых мероприятий. Спортивные соревнования, проводимые по общепринятым правилам. Рекламно-пропагандистские мероприятия. Учебно-тренировочные мероприятия. Национальные виды спорта.

3.2. Организация спортивных мероприятий. Функции спортивных соревнований. Принципы проведения соревнований (принцип иерархичности и комплексности). Общие организационные моменты подготовки и проведения соревнований. Сценарий спортивного соревнования. Ивент-менеджмент в спорте. Системы проведения спортивных соревнований.

3.3. Ознакомление с методикой проведения и составления самостоятельных занятий с гигиенической и тренировочной направленностью. Подготовка и проведение занятия (по его основным частям: подготовительная часть, основная, заключительная).

Дисциплина «Элективные дисциплины по физической культуре и спорту» реализуется в виде занятий в группах общей нагрузки или пониженной нагрузки, в виде элективных дисциплин по избранным видам спорта: офп, афк, легкая атлетика, скандинавская ходьба, оздоровительное плавание, шашки, шахматы, дартс, волейбол, баскетбол, мини-футбол, бадминтон, настольный теннис, регби, оздоровительная гимнастика, аэробика, атлетическая гимнастика, функциональное многоборье, самбо, дзюдо, карате.

Студенты, имеющие спортивные разряды или хорошую базовую, физическую подготовку, могут распределиться в группы совершенствующие спортивное мастерство по различным видам спорта: - легкая атлетика, скалолазание, спортивный туризм (пешеходный, лыжный, горный), лыжные гонки, горнолыжный спорт, плавание, кендо, шашки, шахматы, компьютерный спорт (киберспорт, фиджитал-спорт), волейбол, баскетбол, мини-футбол, бадминтон, настольный теннис, регби, настольный теннис, фитнес-аэробика, бальные танцы, армрестлинг, функциональное многоборье (кроссфит, спортивные гонки с препятствиями), самбо, дзюдо, бокс, борьба панкратион, бразильское джиу-джитсу, греплинг, окинава карате кэмпо.

Практический раздел программы реализуется на учебных занятиях в учебных группах по общей физической подготовке или избранным видам спорта.

Практические занятия базируются на широком использовании теоретических знаний и методических умений, на применении разнообразных средств физической культуры и спорта, спортивной подготовки студентов.

Практические занятия помогают приобрести опыт творческой практической деятельности, развивают самостоятельность в физической культуре и спорте в целях достижения физического совершенства. Повышают уровень функциональных и двигательных способностей, направленно формируют качества и свойства личности.

Первый курс (первый год обучения)

Основные задачи: определение уровня здоровья и физической подготовленности студентов по тестовой программе, осуществление взаимосвязи в освоении знаний, двигательных умений и навыков с формированием у студентов опыта подбора и практических реализаций собственных оздоровительных или тренировочных программ по избранному элективному курсу по виду спорта.

Второй курс (второй год обучения)

Основные задачи: повышение уровня физической подготовленности студентов; оценка динамики тестирования физического состояния здоровья студентов; подбор и освоение индивидуальных тренировочных или оздоровительных программ по избранному элективному курсу по виду спорта и практическая их реализация в самостоятельных занятиях, освоение знаний и формирование умений и навыков, акцентированное развитие физических и специальных качеств, к предстоящей профессиональной деятельности; овладение практическими навыками использования тренажерных устройств, приспособлений и оборудования в организации самостоятельных занятий.

С целью определения группы здоровья для занятий по дисциплине **«Элективные дисциплины по физической культуре и спорту»** в начале учебного года кафедра физического воспитания контролирует прохождение студентами врачебного контроля, принимая медицинские заключения о группе здоровья для занятий по физической культуре и спорту из городских поликлиник по месту жительства студента, медицинских центров, имеющих лицензию на право предоставления таких медицинских услуг.

По результатам медицинского осмотра происходит распределение студентов по учебным отделениям с общей или пониженной нагрузкой.

В *основное* отделение распределяются студенты, на основании данных врачебного контроля, имеющие основную или подготовительную группу здоровья.

Студенты, получившие специальную медицинскую группу «А» или «Б», распределяются в отделение с пониженной нагрузкой.

По медицинским показателям студент может быть переведен в специальное медицинское отделение в любое время в течение семестра.

4.3. Примерное содержание разделов элективных дисциплин по видам спорта

Раздел	Тематическое содержание
Общая физическая подготовка (ОФП)	
Раздел 1	Основные виды проявления физических способностей. Методика развития физических качеств: использование веса собственного тела, с партнёром (во взаимном сопротивлении), со свободными весами. Техника безопасности при проведении занятий. Комплексы ОРУ в процессе физической подготовки.
Раздел 2	Физические качества человека. Воспитание силы Воспитание быстроты. Воспитание общей выносливости. Воспитание гибкости. Скоростно-силовая подготовка. Силовая подготовка. Воспитание ловкости и развитие координации.
Раздел 3	Методы самоконтроля. Психофизическая готовность студента. Формирование способности использовать методы и средства физической культуры для обеспечения полноценной социальной и профессиональной деятельности.
Адаптивная физическая культура (АФК)	
Раздел 1	Основные и вспомогательные средства адаптивной физической культуры и спорта. Использование различных методов проведения тренировочного процесса в структуре занятий по АФК. Обучение технике выполнения упражнений. Контрольные функциональные пробы для оценки физической формы.
Раздел 2	Двигательная функция и повышение устойчивости организма человека к различным условиям внешней среды. Средства адаптивной физической культуры в повышении функциональных возможностей организма. Физиологическая характеристика состояний организма при занятиях физическими упражнениями и спортом. АФК при заболеваниях систем организма. системы Динамика работоспособности обучающегося в учебном году и факторы, ее определяющие.

Раздел 3	Использование инструментов адаптивной физической культуры, как средств профилактики заболеваний и поддержания здорового образа жизни лиц с отклонениями в состоянии здоровья. Адаптивная физическая культура и самовоспитание личности. Комплексы АФК с гимнастическими палками при различных заболеваниях и для различных групп мышц. Адаптивный спорт. Специфика проведения соревнований.
Лёгкая атлетика	
Раздел 1	Основные виды легкой атлетики. Спортивная ходьба. Разновидности бега. Кроссовый бег. Бег по дистанции. Финиш. Специальные подводящие упражнения. Типичные ошибки, их предупреждение и способы исправления. Техника высокого и низкого старта. Стартовый разгон. Техника бега на короткие дистанции. Бег по дистанции. Финиш. Специальные подводящие упражнения. Типичные ошибки, их предупреждение и способы исправления. Техника бега на средние дистанции. Бег по дистанции. Финиш. Специальные подводящие упражнения. Типичные ошибки, их предупреждение и способы исправления. Нормативы по физической подготовленности. Бег 100 м, бег 2000 м (девушки) и 3000 м (юноши). Дневник самоконтроля.
Раздел 2	Разновидности прыжков. Виды метаний. Прыжок в длину с места. Техника прыжков с разбега. Техника легкоатлетических метаний. Специальные подводящие упражнения. Контрольные нормативы по физической подготовленности, Типичные ошибки, их предупреждение и способы исправления. Нормативы по физической подготовленности. Прыжок в длину с места толчком двумя ногами, наклоны туловища за 1 мин. (девушки), поднятие ног в висе на перекладине (юноши). Типичные ошибки, их предупреждение и способы их предупреждения. Дневник самоконтроля.
Раздел 3	Закрепление и совершенствование техники ходьбы и бега. Легкоатлетические многоборья. Специальные подводящие упражнения. Нормативы по физической подготовленности: сгибание и разгибание рук в упоре лежа на полу (девушки), подтягивание из виса на высокой перекладине (юноши), наклон вперед из положения, стоя с прямыми ногами на гимнастической скамье, Типичные ошибки, их предупреждение и способы исправления. Дневник самоконтроля.
ГСС Лёгкая атлетика	

Раздел 1	<p>Основные виды легкой атлетики. Спортивная ходьба. Разновидности бега. Кроссовый бег. Бег по дистанции. Финиш. Специальные подводящие упражнения. Типичные ошибки, их предупреждение и способы исправления.</p> <p>Техника высокого и низкого старта. Стартовый разгон. Техника бега на короткие дистанции.</p> <p>Бег по дистанции. Финиш. Специальные подводящие упражнения. Типичные ошибки, их предупреждение и способы исправления.</p> <p>Нормативы по физической подготовленности.</p> <p>Бег 60 м, бег 100 м., 400 м. Кросс – 3 км.</p> <p>Дневник самоконтроля.</p>
Раздел 2	<p>Разновидности прыжков. Виды метаний. Прыжок в длину с места. Техника прыжков с разбега. Техника легкоатлетических метаний. Специальные подводящие упражнения. Контрольные нормативы по физической подготовленности, Типичные ошибки, их предупреждение и способы исправления.</p> <p>Нормативы по физической подготовленности.</p> <p>Прыжок в длину с места толчком двумя ногами, прыжок в длину с разбега.</p> <p>Типичные ошибки, их предупреждение и способы их предупреждения. Дневник самоконтроля.</p>
Раздел 3	<p>Закрепление и совершенствование техники ходьбы и бега. Легкоатлетические многоборья.</p> <p>Специальные подводящие упражнения.</p> <p>Техника бега на средние дистанции. Бег по дистанции. Финиш. Специальные подводящие упражнения. Типичные ошибки, их предупреждение и способы исправления.</p> <p>Нормативы по физической подготовленности:</p> <p>Бег 800 метров.</p> <p>Типичные ошибки, их предупреждение и способы исправления. Дневник самоконтроля.</p>
Оздоровительное плавание	
Раздел 1	<p>Плавание, как средство физической подготовки студентов. Задачи, место в оздоровительном занятии, особенности организации обучающихся.</p> <p>Оценка состояния здоровья и физической подготовленности занимающихся оздоровительным плаванием. Определение исходного уровня тренированности методом функциональных проб.</p> <p>Основные термины и понятия плавания. Основные средства начального обучения плаванию.</p> <p>Имитационные упражнения на суше, подготовительные упражнения для освоения с водной средой (упражнения для ознакомления с плотностью и сопротивлением воды, передвижения, упражнения на погружение под воду и открывание глаз в воде, всплывания и лежания, упражнения на</p>

	освоение основ дыхания в воде, упражнения на скольжение, элементарные движения руками и ногами в скольжении, плавание облегченными и неспортивными способами).
Раздел 2	Техника плавания способом кроль на груди: общая характеристика способа, положение и движения тела и головы пловца, движения руками в согласовании с дыханием, движения ногами в согласовании с дыханием, общее согласование движений. Методика обучения. Техника плавания способом брасс: общая характеристика способа, положение и движения тела и головы пловца, движения руками в согласовании с дыханием, движения ногами в согласовании с дыханием, общее согласование движений. Методика обучения. Общая характеристика поворотов в спортивном плавании. Правила и техника выполнения старта из воды. Методика обучения.
Раздел 3	Характеристика спортивных соревнований по виду спорта плавание. Спортивные соревнования, проводимые по общепринятым правилам. Организация и функции спортивных соревнований. Принципы проведения соревнований по плаванию. Общие организационные моменты подготовки и проведения соревнований. Системы проведения спортивных соревнований. Самостоятельные занятия плаванием (методика проведения и составления самостоятельных комплексов упражнений для сухого плавания, и комплексов на воде. Подготовка и проведение занятия (по его основным частям: подготовительная часть, основная, заключительная).
ГСС плавание	
Раздел 1	Совершенствование техники стилей и выполнения специальных технических упражнений, направленной на развитие физических качеств с использованием и без использования спортивного инвентаря. Функциональные пробы для определения физической подготовленности.
Раздел 2	Различные виды проведения занятий по подготовке к соревнованиям по плаванию. Дыхательные практики, рациональное питание, режим тренировок и отдыха.
Раздел 3	Система проведения соревнований по плаванию. Система судейства спортивных соревнований. Соревнования регионального и всероссийского уровня (участие обучающихся).
Функциональное многоборье	
Раздел 1	Использование различных методов проведения тренировочного процесса в структуре занятий по функциональному многоборью. Обучение технике

	выполнения упражнений с максимально возможной скоростью без ущерба технике в подготовке к соревнованиям. Контрольные функциональные пробы для оценки физической формы.
Раздел 2	Обучение навыкам работы с собственным телом, влияние определенных видов нагрузок на человеческий организм и процессы адаптации, системы восстановления организма после тренировочной и соревновательной нагрузки. Основы нутрициологии.
Раздел 3	Система проведения соревнований по функциональному многоборью и кроссфиту. Система судейства спортивных гонок с препятствиями.
Самбо, дзюдо	
Раздел 1	Основные правила страховки и само страховки и техника безопасности. Правила само страховки при падении на спину, бок, грудь. Техника выполнения специальных упражнений самбистов и дзюдоистов: «борцовского моста переднего и заднего», «забеганий», переходов из «переднего борцовского моста» на «задний борцовский мост» и обратно. Основные средства и методы развития специальных физических качеств борца: силы, выносливости, быстроты, ловкости, гибкости. Основы акробатики.
Раздел 2	Изучение видов захватов, приемов выведения из равновесия. Изучение удержаний (сбоку, поперек, сверху, со стороны головы, со стороны ног). Изучение вариантов ухода от удержаний. Изучение переворотов в партере и их основные виды. Техника переворотов в партере и переходов на удержания. Изучение базовых болевых приёмов на руки, понятие, виды характеристика (рычаги локтя, рычаги плеча, узлы плеча). Болевые приёмы на ноги, понятие, виды, характеристика (рычаги колена, рычаги бедра, узлы бедра, ущемления ахиллова сухожилия и икроножной мышцы). Благоприятные ситуации для проведения болевых приемов, способы защиты, техника выполнения. Изучение базовой бросковой техники (броски туловищем, броски ногами, броски руками). Изучение техники удушающих приемов в дзюдо.
Раздел 3	Правила судейства борьбы самбо и дзюдо. Проведение соревнований по правилам самбо и дзюдо. Дни борьбы и соревнования между обучающимися.
Скандинавская ходьба	
Раздел 1	История развития скандинавской ходьбы. Международная федерация скандинавской ходьбы. Российская федерация северной ходьбы. Обучение подбору палок для скандинавской ходьбы

	<p>под занимающегося. Рассмотрение различных видов палок, обучение обращению с палками различных видов. Отличие палок для скандинавской ходьбы от лыжных палок. Оздоровительно-рекреативное значение скандинавской ходьбы.</p>
Раздел 2	<p>Обучение правильной технике скандинавской ходьбы:</p> <ul style="list-style-type: none"> -положение палки относительно тела -работа рук, положение палки в руке -работа ног -темп ходьбы -постановка стопы -осанка -величина размаха руками -техника дыхания <p>Обучение технике ходьбы в гору. Обучение технике спусков. Обучение технике ходьбы с высоким темпом. Обучение использованию мобильных устройств для отслеживания показателей тренировок и контроля маршрута. Обучение прохождения техничных участков трассы. Обучение использованию палок на различных поверхностях. Обучение работе с использованием утяжелителей, корректировка техники ходьбы с учетом использования утяжелителей.</p>
Раздел 3	<p>Правила проведения соревнований по скандинавской ходьбе. Правила вида спорта скандинавская ходьба на различных дистанциях. Организация спортивных мероприятий. Ознакомление с методикой проведения и составления самостоятельных занятий с гигиенической и тренировочной направленностью.</p>
ГСС компьютерный спорт	
Раздел 1	<p>Компьютерный спорт как спорт высших достижений, соревновательная деятельность в компьютерном спорте. Структура проведения учебно-тренировочных занятий в компьютерном спорте. Обучение специальным игровым навыкам в основных классах киберспортивных дисциплин, распределение ролей команде и коммуникация между игроками. Соревновательная составляющая дисциплин компьютерного спорта, цели и задачи соревновательной деятельности в компьютерном спорте.</p>
Раздел 2	<p>Специальная, и технико-тактическая подготовка в процессе подготовки команд по компьютерному спорту. Упражнения общей и специальной</p>

	физической подготовки для занимающихся компьютерным спортом. Спортивные нормативы группы высшего спортивного мастерства в компьютерном спорте. Прикладное значение киберспортивных дисциплин. Двигательная активность как важная составляющая в соревновательной деятельности в компьютерном спорте.
Раздел 3	Организации и проведения спортивных соревнований по компьютерному спорту Правила игры и методика проведения соревнований по различным дисциплинам в компьютерном спорте. Отборочные турниры, матчевые дружеские встречи между командами вузов, матчевые дружеские встречи между командами факультетов как тренировочный этап при подготовке к целевым соревнованиям. Взаимосвязь компьютерного спорта и других видов спорта, фиджитал-спорт.
ГСС функциональное многоборье	
Раздел 1	Обучение технике выполнения упражнений, направленной на развитие физических качеств с использованием и без использования спортивного инвентаря. Функциональные пробы для определения физической подготовленности.
Раздел 2	Различные виды проведения занятий в функциональном многоборье. Обучение основам паркура и воздушно-силовой атлетики для преодоления препятствий, изучение и развитие специфических видов хвата. Основы рационального питания.
Раздел 3	Система проведения соревнований по функциональному многоборью и кроссфиту. Система судейства спортивных гонок с препятствиями. Соревнования между обучающимися.
ГСС самбо, дзюдо	
Раздел 1	Специальная физическая подготовка борцов. Методика проведения тренировки для развития специальных навыков борцов на развитие физических качеств. Индивидуальная техника борьбы в партере и стойке. Корректировка техники. Обучение методике ведения энергосберегающей схватки. Акробатика в системе проведения тренировок по самбо и дзюдо.
Раздел 2	Совершенствование индивидуальной техники, комбинации приемов борцовской техники в стойке и партере. Варианты выходов на удержания и уход от удержаний (сбоку, поперек, сверху, со стороны головы, со стороны ног). Изучение переворотов в партере и их основные виды. Техника переворотов в партере. Комбинации болевых

	<p>приёмов на руки, понятие, виды характеристика (рычаги локтя, рычаги плеча, узлы плеча). Комбинации болевые приёмы на ноги, понятие, виды, характеристика (рычаги колена, рычаги бедра, узлы бедра, ущемления ахиллова сухожилия и икроножной мышцы). Благоприятные ситуации для проведения болевых приемов, способы защиты, техника выполнения. Комбинации бросковой техники (броски туловищем, броски ногами, броски руками). Специфические удушающие приемы в дзюдо. Система оценки бросков в самбо и дзюдо.</p>
Раздел 3	<p>Правила судейства борьбы самбо и дзюдо. Проведение соревнований по правилам самбо и дзюдо. Дни борьбы и соревнования между обучающимися. Запрещенные действия при ведении соревновательных схваток в самбо и дзюдо</p>
ГСС бокс	
Раздел 1	<p>Элементы бокса – позиции, передвижения, удары, защиты, комбинации. Защиты и атак в боксе. Работа по «этажам». Работа в парах без перчаток, контроль передвижений соперника и своих передвижений. Упражнения на растяжку и гибкость для боксеров, СФП для боксеров. Игровые упражнения с теннисными мячами, как средство развития ловкости и координации в боксе. Обучение чувству пространства ринга.</p>
Раздел 2	<p>Школа бокса. Техника работы на боксерских мешках. Силовая и скоростная работа на боксерских мешках. Комбинации ударов в боксе, переходы к ударам. «Бой с тенью» в тренировочном процессе с использованием отягощения и без отягощения. Работа в парах без перчаток, работа в парах в перчатках, контроль передвижений соперника и своих передвижений. Развитие атак в боксе, комбинации ударов. Корректировка и совершенствование техники защиты. Тактика ведения учебно-тренировочного спарринга. Обучение применять силовые удары во время ведения боя.</p>
Раздел 3	<p>День спаррингов как система тренировочного процесса в боксе. Правила в боксе, проведение соревнований в боксе.</p>
ГСС спортивная борьба панкратион	
Раздел 1	<p>Структура проведения учебно-тренировочных занятий в панкратионе. Совершенствование ударной и борцовской техник. Специальные упражнения для развития физических качеств бойца смешанного стиля. Корректировка техники защиты, развитие атак с дальнейшим переходом в борьбу. Индивидуальная техника. Обучение навыкам ведения борьбы по правилам традиционного и</p>

	классического панкратиона, запрещенные действия.
Раздел 2	Специальная, и технико-тактическая подготовка в процессе подготовки борцов в панкратионе. Энергосберегающее ведение схваток в стойке и партере. Кардиотренировка в подготовке бойцов смешанного стиля. Упражнения специальной подготовки для борцов в панкратионе. Комбинация ударной и борцовской техник. Развитие борцовской схватки, доведение до болевого или удушающего приема. Тактика защиты в СБЕ ММА при добиваниях соперника в маунте. Выходы на доминирующие позиции, удержание занятых позиций.
Раздел 3	Правила судейства панкратиона классического и традиционного, проведение соревнований по спортивной борьбе панкратион, СБЕ ММА. Соревнования между занимающимися. Рестарт-позиции в соревнованиях по панкратиону.
ГСС бразильское джиу-джитсу, грепплинг	
Раздел 1	Структура проведения учебно-тренировочных занятий в борьбе. Роллинг как ведение тренировочного процесса в бразильском джиу-джитсу и грепплинге, совершенствование техники. Умение вести несколько длительных схваток с различными соперниками. Виды захватов в ги и ноуги. Осанка в борьбе.
Раздел 2	Изучение работы в партере (инверт, черепаха). Углубленное болевых и удушающих приемов. Развитие тейкдаунов. Ограничения по выполнению сабмишенов в зависимости от поясов и правил соревнований. Изучение вариантов частных ситуаций открытого гарда. Атакующие действия снизу, атакующие действия сверху.
Раздел 3	Правила судейства в бразильском джиу-джитсу и грепплинге, правила соревнований в формате «до сдачи (submission only)», проведение соревнований по бжж и грепплингу. Проведение соревнований среди обучающихся. Аттестация на пояса.
ГСС скалолазание	
Раздел 1	Повышение функционального состояния организма и физической подготовленности. Постепенное наращивания интенсивности и длительности нагрузок; разнообразие применяемых средств; системность занятий. Совершенствование адаптационно-регуляторных механизмов. Предупреждение опасных и вредных факторов, которые могут встречаться в скалолазании. Упражнения для предупреждения травм: растяжка ключевых мышц, техника прыгиваний, уход в кувырок, перекаты и т.д. Способы регламентации нагрузки: дозирование по

	относительным значениям мощности физических нагрузок; дозирование в соответствии с энергетическими затратами. Психофизиологическая нагрузка в сочетании с учебным процессом.
Раздел 2	Тесты для оценки физических качеств и уровня физической готовности. Измерение и оценка различных показателей, занимающихся на скалолазании для оценки эффективности занятий. Лазание по трассе с вертикальными участками, участками с нависанием до максимума. Энергосберегающее лазание. Упражнения на развитие гибкости. Совершенствования технических приёмов. Уменьшение размера зацепок на пройденных маршрутах.
Раздел 3	Ознакомление с методикой проведения и составления самостоятельных занятий с гигиенической и тренировочной направленностью. Организация спортивных мероприятий. Разбор ошибок и техники по результатам соревнований. Рассмотрение допущенных ошибок в технике, прохождение соревновательных трасс.
ГСС спортивный туризм	
Раздел 1	Повышение функционального состояния организма и физической подготовленности. Постепенное наращивания интенсивности и длительности нагрузок; разнообразие применяемых средств; системность занятий. Совершенствование адапционно-регуляторных механизмов. Предупреждение опасных и вредных факторов, которые могут встречаться в скалолазании. Повторение техники безопасности и ключевые моменты на занятиях по спортивному туризму при работе с верёвками, при работе на скалодроме, при работе на местности. Способы регламентации нагрузки: дозирование по относительным значениям мощности физических нагрузок; дозирование в соответствии с энергетическими затратами. Психофизиологическая нагрузка в сочетании с учебным процессом.
Раздел 2	Беговые тренировки с отягощением для развития выносливости. Отработка техники движение на беговых лыжах: -коньковый ход -классический ход -прохождение подъемов -прохождение спусков -прохождение поворотов Лыжные тренировки с отягощением. Отработка преодоления вертикальных этапов лично и в команде с организацией перил и страховки. Отработка приёмов транспортировки

	<p>пострадавшего на вертикали. Отработка наведения этапов на местности. Отработка техники прохождения скалолазных трасс с нижней командной страховкой. Отработка походных навыков.</p>
Раздел 3	<p>Правила вида спорта спортивный туризм на различных дистанциях. Организация спортивных мероприятий. Ознакомление с методикой проведения и составления самостоятельных занятий с гигиенической и тренировочной направленностью.</p>
ГСС скандинавская ходьба	
Раздел 1	<p>Повышение функционального состояния организма и физической подготовленности. Постепенное наращивания интенсивности и длительности нагрузок; разнообразие применяемых средств; системность занятий. Совершенствование адаптационно-регуляторных механизмов. Упражнения для предупреждения травм: растяжка ключевых мышц. Способы регламентации нагрузки: дозирование по относительным значениям мощности физических нагрузок; дозирование в соответствии с энергетическими затратами. Оздоровительно-рекреативное значение скандинавской ходьбы.</p>
Раздел 2	<p>Отработка техники скандинавской ходьбы: -темп ходьбы -осанка -техника дыхания Совершенствование техники ходьбы в гору. Совершенствование техники спусков. Совершенствование техники ходьбы с высоким темпом. Совершенствование прохождения техничных участков трассы. Отработка технических навыков с использованием утяжелителей.</p>
Раздел 3	<p>Правила проведения соревнований по скандинавской ходьбе. Правила вида спорта скандинавская ходьба на различных дистанциях. Организация спортивных мероприятий. Ознакомление с методикой проведения и составления самостоятельных занятий с гигиенической и тренировочной направленностью.</p>
ГСС Бальные танцы	
Раздел 1	<p>Характерные особенности, стиль и манера исполнения европейских и латиноамериканских танцев. Основные элементы и движения танцев. Техника работы стопы, подъема и снижения</p>

	корпуса, степеней поворотов, положений в паре. Основы ведения в паре. Методика сочинения учебных и конкурсных вариаций танцев.
Раздел 2	Характеристика основного ритма, счета, музыкального размера танцев европейской и латиноамериканской программ. Понятия ритмичность и музыкальность как критерии судейства на спортивных соревнованиях.
Раздел 3	Виды и формы соревнований в танцевальном спорте. Характеристика соответствия произвольной программы с классификационными требованиями для всех танцевальных классов. Костюм европейской и латиноамериканской программы по возрастным группам. Система подсчета баллов и мест «Скейтинг».
Мини-футбол	
Раздел 1	Мини-футбол, как средство физической подготовки студентов. Задачи, место занятия мини-футбола, особенности организации обучающихся. Оценка состояния здоровья и физической подготовленности занимающихся мин-футболом. Определение исходного уровня тренированности студентов методом функциональных проб. Основные термины и понятия мини-футбола. Основные средства обучения мини-футбола. Технические элементы с мячом, подготовительные упражнения для освоения техническими приёмами в мини-футболе (дриблинг, «финты», отбор мяча, жонглирование мяча. Основы техники перемещений без мяча, ведения мяча, остановки и передачи мяча, ударов по мячу). Способы приема мяча, передачи мяча, ведения мяча. Удары по мячу различными способами из различных положений.
Раздел 2	Изучение, овладение основными приёмами техники футбола: короткий пас, пас на дальнее расстояние. Методика обучения. Изучение, овладение основными приёмами техники футбола: ввод мяча со стандартных положений, удары по воротам, отбор мяча у противника. Методика обучения. Изучение, овладение основными приёмами техники футбола: перемещение с мячом, без мяча, приём мяча. Методика обучения. Изучение техники и тактики игры. Методика обучения. Изучение, овладение навыков игры в мини-футбол. Методика обучения. Обучения и совершенствование индивидуальных и групповых действий в обороне. Методика обучения. Обучения и совершенствование индивидуальных и групповых действий в нападении. Методика обучения. Обучение и совершенствование тактики игры вратаря. Методика обучения. Изучение, овладение техники игры в мини-футбол в игровом процессе. Самостоятельные занятия по

	мини-футболу (методика и составления самостоятельных комплексов упражнений для занятий мини-футбола. Подготовка и проведение занятия (по его основным частям: подготовительная часть, основная, заключительная).
Раздел 3	<p>Характеристика спортивных соревнований по мини-футболу. Спортивные соревнования, проводимые по общепринятым правилам.</p> <p>Организация и функции спортивных соревнований.</p> <p>Принципы проведения соревнований по мини-футболу. Общие организационные моменты подготовки и проведения соревнований. Системы проведения спортивных соревнований.</p> <p>Популяризации мини-футбол в студенческой среде.</p> <p>Профилактики преступности, наркомании и алкоголизма среди студентов.</p> <p>Принципы проведения соревнований (принцип иерархичности и комплексности). Общие организационные моменты подготовки и проведения соревнований. Сценарий спортивного соревнования. Системы проведения спортивных соревнований.</p>
ГСС мини-футбол	
Раздел 1	<p>Совершенствования технику, методику техническим элементам игры в мини-футбол. Совершенствования технику передвижений (бег, прыжки, остановки, повороты).</p> <p>Совершенствования удары по мячу ногой (удар внутренней стороной стопы, удар внутренней частью подъема, удар средней частью подъема, удар внешней частью подъема, удар носком, удар пяткой, удары по неподвижному мячу, удары по катящемуся мячу, удары по летящему мячу, удар с поворотом, удар с полулета, удар по мячу головой, удар с середины лба, удар боковой частью лба). Совершенствования технику остановка мяча (ногой, подошвой, подъемом, бедром, с переводом, внутренней частью подъема, внешней частью подъема, грудью, головой). Совершенствования технику введение мяча (средней частью подъема, внутренней стороной стопы, внешней частью подъема, носком). Обманные движения (финты).</p>
Раздел 2	<p>Углубленное изучение официальной правила игры мини-футбола. Совершенствование тактических приемов в игре мини-футбол. Совершенствование тактики игры, тактические действия в защите.</p> <p>Тактические действия в нападении. Двусторонняя игра Присоединение игроков поддержки, прикрытие мяча, выбор продолжения атаки.</p> <p>Совершенствование групповой тактики, ее понятие и содержание. Групповые задачи командной игры.</p>

	Тактика игры вратаря: выбор места, взаимодействие с партнерами.
Раздел 3	<p>Характеристика спортивных соревнований и физкультурно-массовых мероприятий: Спортивные соревнования, проводимые по общепринятым правилам. Выставочные матчи Учебно-тренировочные мероприятия. Организация спортивных мероприятий. Функции спортивных соревнований. Повышение спортивного мастерства и подготовки спортивного резерва в составы сб РХТУ. Популяризации мини-футбол в студенческой среде. Предоставления спортсменам игровой практики. Профилактики преступности, наркомании и алкоголизма среди студентов. Принципы проведения соревнований (принцип иерархичности и комплексности). Общие организационные моменты подготовки и проведения соревнований. Сценарий спортивного соревнования. Системы проведения спортивных соревнований.</p>
Дартс	
Раздел 1	<p>Игра дартс, как средство физической подготовки студентов. Задачи, место занятия игры дартс, особенности организации обучающихся. Оценка состояния здоровья и физической подготовленности занимающихся игрой дартс. Определение исходного уровня тренированности студентов методом функциональных проб. Основные термины и понятия игры дартс. Основные средства обучения игры дартс. Технические элементы с дротиком, подготовительные упражнения для освоения техническими приёмами в игре дартс (элементы техники дартс, виды позиций для броска, хватка дротика, работа руки при броске, значение однообразия действий, самопроверка. ошибки, допускаемые при броске). Основные этапы броска дротика; концентрация, моргание, визуализация, прицеливания, бросок</p>
Раздел 2	<p>Изучение, овладение основными приёмами техники броска дротика в мишень. Методика обучения. Изучение, овладение основными приёмами игры «501». Методика обучения. Изучение, овладение основными приёмами игры «большой раунд». Методика обучения. Изучение техники и тактики игры дартс. Методика обучения. Изучение, овладение навыков игры в игру дартс. Методика обучения. Обучения и совершенствование индивидуальных и групповых действий в игре дартс.</p>

Раздел 3	<p>Характеристика спортивных соревнований спортивной игры дартс. Спортивные соревнования, проводимые по общепринятым правилам.</p> <p>Организация и функции спортивных соревнований.</p> <p>Принципы проведения соревнований по игре дартс.</p> <p>Общие организационные моменты подготовки и проведения соревнований. Системы проведения спортивных соревнований. Популяризации игры дартс в студенческой среде.</p> <p>Предоставления спортсменам игровой практики;</p> <p>Профилактики преступности, наркомании и алкоголизма среди студентов.</p> <p>Принципы проведения соревнований (принцип иерархичности и комплексности). Общие организационные моменты подготовки и проведения соревнований. Сценарий спортивного соревнования. Системы проведения спортивных соревнований.</p>
Регби	
Раздел 1	<p>Регби как система воспитания. Основы регби.</p> <p>Развитие физических качеств необходимых игроку в регби. Знакомство с различными видами регби.</p> <p>Регби -15, регби-7, регби пляжное, снежное регби. .</p> <p>Понятие открытой и фазовой игры. Методика развития физических качеств: использование веса собственного тела, с партнёром (во взаимном сопротивлении), со свободными весами. Техника безопасности при проведении занятий.</p> <p>Формирование способности использовать методы и средства физической культуры для обеспечения полноценной социальной и профессиональной деятельности. Методы самоконтроля.</p>
Раздел 2	<p>Техника безопасности при проведении занятий на спортивных объектах. Разминка как способ борьбы с травматизмом. Освоение техники паса и приема передач на месте и в движении. Беговые упражнения с мячом. Ловля высокого мяча.</p> <p>Захват/ контакт. Правила безопасного поведения/падения при захвате. Специальная разминка для подготовки к контактной работе (плечевой пояс, мышцы шеи, суставная разминка)</p> <p>Боковой захват, подавляющий захват, захват сзади, блокирующий захват, вывод мяча из зоны контакта.</p> <p>Подбор мяча, пас с земли, скрытый пас, пас из захвата. Игра ногами. Удар с рук. Удар с отскока.</p> <p>Удар с земли</p>
Раздел 3	<p>Характеристика спортивных соревнований по виду спорта регби. Спортивные соревнования, проводимые по общепринятым правилам.</p> <p>Организация и функции спортивных соревнований.</p> <p>Принципы и цели проведения соревнований по регби. Общие организационные моменты</p>

	<p>подготовки и проведения соревнований. Системы проведения спортивных соревнований.</p> <p>Самостоятельные занятия по подготовке регбиста в межсезонье (методика проведения и составления самостоятельных комплексов упражнений для атлетической, беговой и технической подготовке)</p>
ГСС регби.	
Раздел 1	<p>Основы спортивной подготовки.</p> <p>Совершенствование технических навыков регбиста.</p> <p>Психологическая подготовка регбиста</p> <p>Атлетическая подготовка, включающая в себя:</p> <p>Воспитание общей выносливости</p> <p>Воспитание гибкости</p> <p>Воспитание ловкости и развитие координации.</p> <p>Скоростно-силовая подготовка</p> <p>Силовая подготовка</p> <p>Совершенствование беговых техник в тренировочных условиях и в условиях матча.</p> <p>Дальнейшее совершенствование фазовой и открытой игры. Рак, Мол, Коридор. Тактико-техническая подготовка. Совершенствование игры в защите и в нападении. Методы сохранения пространства</p>
Раздел 2	<p>Углубленное изучение правил. Тренировка на выносливость. Тест Купера - 12 мин</p> <p>Влеер (бег, 1 мин) Расстояние 20 м между маркерами. Задача пробежать мах количество отрезков за 1 мин.</p> <p>Совершенствование игры ногами. Удар из-под схватки. Удар с линии 22 м. Дроп-Гол. Удар по воротам. Штрафной удар. Отработка дальних ударов (т.н. «удар 50-22»). «Удар под набегание»</p> <p>"Ирландский квадрат" - игроки движутся трусцой по сторонам квадрата 30х30м. В вершинах квадрата выполняются упражнения (отжимания, приседания, прыжки в группировке, работа с отягощениями и т.п.) 5 циклов, отдых 1 мин. Игра в защите. Отбор мяча в захвате, Передний, боковой, задний. Игра в защите. Передача мяча в момент захвата (за спиной защитника). Передача мяча в захвате (пас после падения). Подбор мяча поддержкой и продолжение атаки. Действия игрока с мячом на земле. Контроль мяча и выкладывание в процессе давления.</p> <p>Постановочная игра «Пас через землю».</p> <p>Совершенствование тактических приемов в игре регби. Присоединение игроков поддержки, прикрытие мяча, выбор продолжения атаки. Формирование коридора, синхронность перестроений, вбрасывание, прыжок, ловля, отыгрыш мяча.</p>
Раздел 3	<p>Характеристика спортивных соревнований и физкультурно-массовых мероприятий:</p> <p>Спортивные соревнования, проводимые по</p>

	<p>общепринятым правилам. Выставочные матчи Учебно-тренировочные мероприятия. Организация спортивных мероприятий. Функции спортивных соревнований. Повышение спортивного мастерства и подготовки спортивного резерва в составы сборных команд России и Москвы;</p> <p>Популяризации регби в студенческой среде;</p> <p>Предоставления спортсменам игровой практики;</p> <p>Профилактики преступности, наркомании и алкоголизма среди студентов;</p> <p>Принципы проведения соревнований (принцип иерархичности и комплексности). Общие организационные моменты подготовки и проведения соревнований. Сценарий спортивного соревнования. Системы проведения спортивных соревнований.</p>
Атлетическая гимнастика	
Раздел 1	<p>Требования техники безопасности на занятиях.</p> <ul style="list-style-type: none"> - Правила пожарной безопасности. - Гигиена, врачебный контроль и самоконтроль. - Сведения о строении и функции организма. - Необходимость разминки в занятиях спортом.
Раздел 2	<p>Влияние физических упражнений на организм человека.</p> <ul style="list-style-type: none"> - Методика тренировки атлетов. - Психологическая подготовка атлетов. - Режим дня. - Режим питания.
Раздел 3	<p>Понятие об атлетической гимнастике.</p> <p>История развития атлетической гимнастики в России.</p> <p>Влияние атлетической гимнастики на организм человека.</p> <p>Понятия «атлетическая гимнастика», «атлет», «бодибилдинг», «армрестлинг», «пауэрлифтинг».</p> <p>Средства атлетической гимнастики.</p> <p>Влияние упражнений атлетической гимнастики на организм человека.</p> <p>Виды силовых упражнений и их характеристика.</p> <p>Оборудование и инвентарь.</p>
ГСС Армрестлинг	
Раздел 1	<p>Правила поведения и техника безопасности на занятиях армрестлингом</p> <p>Профилактика травматизма на занятиях. Меры предосторожности при поднятии тяжестей</p> <p>История развития силовых видов спорта (гиревой спорт, пауэрлифтинг, культуризм, атлетизм)</p> <p>Мышечная работа. Биологические процессы, протекающие в организме при занятиях силовыми видами спорта.</p> <p>Профилактика простудных заболеваний, способы закаливания организма.</p>

Раздел 2	<p>Врачебный контроль, самоконтроль.</p> <p>Влияние витаминов и пищевых добавок на организм обучающихся.</p> <p>Психологическая подготовка</p> <p>Правила соревнований. Их организация и проведение</p>
Раздел 3	<p>Индивидуальный подбор веса отягощений при работе в тренажерном зале, в соответствии с уровнем развития физических качеств</p> <p>Подбор комплекса упражнений для развития определенных групп мышц</p> <p>Подбор комплекса упражнений на расслабление и растяжку мышечных групп</p> <p>Методика построения и проведения тренировочных занятий.</p>
ГСС горные лыжи	
Раздел 1	<p>Структура проведения учебно-тренировочных занятий горнолыжный спорт. Укрепление здоровья, совершенствование специальных физических качеств, совершенствование техники и тактики, развитие силовых качеств, аэробных возможностей организма, повышение мастерства занимающихся.</p> <p>Тестирующие упражнения для оценки специальной физической подготовленности занимающихся горнолыжным спортом.</p>
Раздел 2	<p>Повышение уровня общего физического развития и укрепления здоровья, повышение общей и функциональной физической подготовки, специальных физических качеств, совершенствование техники и тактики, формирование мобилизационной готовности у занимающихся.</p>
Раздел 3	<p>Организации и проведения спортивных соревнований по горнолыжному спорту.</p> <p>Подготовку и участие в соревнованиях, выполнение нормативов по горнолыжному спорту. Подготовка места для соревнований. Подготовка экипировки и инвентаря. Распределение на команды. Окончание соревнований и определение результатов. Дневник самоконтроля.</p>
ГСС настольный теннис	
Раздел 1	<p>История волейбола. Характеристика волейбола как учебного предмета и вида спорта.</p> <p>Совершенствование техники перемещений.</p> <p>Методика обучения техническим элементам в настольном теннисе. Методика обучения вращения мяча. Методика обучения тактическим действиям в защите. Двусторонняя игра. Стойка теннисиста</p> <p>Сочетание перемещений и технических приемов.</p> <p>Совершенствование техники выполнения ударов с вращением и без вращения мяча. Типичные</p>

	<p>ошибки, их предупреждение и способы исправления. Выбор ракетки и способы держания.</p> <ul style="list-style-type: none"> - Удары по мячу. - Игра в ближней и дальней зонах. - Вращение мяча. - Основные положения теннисиста. Исходные положения, выбор места. - Способы перемещения. Шаги, прыжки, выпады, броски. <p>Одношажные и двушажные перемещения.</p> <ul style="list-style-type: none"> - Подача (четыре группы подач: верхняя, боковая, нижняя и со смешанным вращением). <p>Подачи: короткие и длинные. Подача накатом, удары слева, справа, контркат (с поступательным вращением).</p> <ul style="list-style-type: none"> - Удары: накатом с подрезанного мяча, накатом по короткому мячу, крученая «свеча» в броске - Основные тактические комбинации. При своей подаче: а) короткая подача; б) длинная подача. При подаче соперника: а) при длинной подаче – накат по прямой; б) при короткой подаче, кистевой накат в середину стола. - Применение подач с учетом атакующего и защищающего соперника. - Упражнения с мячом и ракеткой. - Вращение мяча в разных направлениях. - Тренировка двигательных реакций. - Атакующие удары (имитационные упражнения) и в игре. Происхождение и развитие игры. Основные понятия. Роль игры в подготовке к будущей трудовой и социальной жизни. История народных игр. Роль игры в воспитании подрастающего поколения.
Раздел 2	<p>Комплексы общеразвивающих упражнений для воспитания физических качеств обучающихся: воспитание силы, быстроты, ловкости, выносливости, гибкости и т.д. Воспитание ловкости средствами обучения игре в настольный теннис. Воспитание быстроты – скоростные физические упражнения). Воспитание выносливости (общая выносливость, специальная выносливость. СФП: упражнения специальной подготовки для отработки технических приемов.</p> <p>Основные критерии оценки физических качеств.</p>
Раздел 3	<p>Характеристика спортивных соревнований по виду спорта настольный теннис Спортивные соревнования, проводимые по общепринятым правилам.</p> <p>Организация и функции спортивных соревнований. Принципы проведения соревнований по настольному теннису. Общие организационные моменты подготовки и проведения соревнований.</p>

	<p>Системы проведения спортивных соревнований. Самостоятельные занятия настольным теннисом (методика проведения и составления самостоятельных комплексов упражнений). Подготовка и проведение занятия (по его основным частям: подготовительная часть, основная, заключительная). Подготовка места для игры. Подготовка инвентаря. Проведение жеребьевки. Окончание игры и определение результатов. Дневник самоконтроля.</p>
Волейбол	
Раздел 1	<p>История волейбола. Характеристика волейбола как учебного предмета и вида спорта. Обучение технике перемещений. Методика обучения передачам. Методика обучения подачам. Методика обучения нападающему удару. Методика обучения. Командные тактические действия в защите. Двусторонняя игра. Стойка волейболиста. Сочетание перемещений и технических приемов. Обучение технике выполнения нападающего удара: Ударные движения по мячу на месте, затем в прыжке, потом в прыжке после разбега. Техника верхней и нижней передачи в волейболе. Типичные ошибки, их предупреждение и способы исправления. Происхождение и развитие игры. Основные понятия. Роль игры в подготовке к будущей трудовой и социальной жизни. История народных игр. Роль игры в воспитании подрастающего поколения. Техника подачи стоя и в прыжке в волейболе. Тактика защиты и нападения в волейболе. Освоение техники приемов игры в волейбол. Типичные ошибки, их предупреждение и способы исправления. Закрепление и совершенствование стойки волейболиста.</p>
Раздел 2	<p>Комплексы общеразвивающих упражнений для воспитания физических качеств обучающихся: воспитание силы, быстроты, ловкости, выносливости, гибкости и т.д. Воспитание ловкости средствами обучения игре в волейбол. Приемы игровых техник. Базовые упражнения технической подготовки игровых видов спорта. Воспитание силы – разучивание и отработка упражнений в сопротивлении, работа с отягощением веса собственного веса и т.д.) Воспитание быстроты – скоростные физические упражнения). Воспитание выносливости (общая выносливость, специальная выносливость).</p>
Раздел 3	<p>Характеристика спортивных соревнований по виду спорта волейбол. Спортивные соревнования, проводимые по общепринятым правилам. Организация и функции спортивных соревнований. Общие организационные моменты подготовки и</p>

	<p>проведения соревнований. Системы проведения спортивных соревнований. Подготовка и проведение занятия (по его основным частям: подготовительная часть, основная, заключительная). Подготовка места для игры. Окончание игры и определение результатов. Дневник самоконтроля.</p>
ГСС волейбол	
Раздел 1	<p>История волейбола. Характеристика волейбола как учебного предмета и вида спорта. Совершенствование техники перемещений. Методика обучения передачам. Методика обучения подачам. Методика обучения нападающему удару. Командные тактические действия в нападении с изменением позиций игроков. Блокирование (одиночный и двойной блок). Индивидуальные тактические действия в нападении через игрока передней и задней линии. Методика обучения. Командные тактические действия в защите. Двусторонняя игра. Стойка волейболиста. Сочетание перемещений и технических приемов. Совершенствование техники выполнения нападающего удара: Ударные движения по мячу на месте, затем в прыжке, потом в прыжке после разбега. Техника верхней и нижней передачи в волейболе. Типичные ошибки, их предупреждение и способы исправления. Происхождение и развитие игры. Основные понятия. Роль игры в подготовке к будущей трудовой и социальной жизни. История народных игр. Роль игры в воспитании подрастающего поколения. Техника подачи стоя и в прыжке в волейболе. Тактика защиты и нападения в волейболе. Совершенствование техники приемов игры в волейбол. Типичные ошибки, их предупреждение и способы исправления. Закрепление и совершенствование стойки волейболиста.</p>
Раздел 2	<p>Комплексы общеразвивающих упражнений для воспитания физических качеств обучающихся: воспитание силы, быстроты, ловкости, выносливости, гибкости и т.д. Воспитание ловкости средствами обучения игре в волейбол. Приемы игровых техник. Базовые упражнения технической подготовки игровых видов спорта. Воспитание силы – разучивание и отработка упражнений в сопротивлении, работа с отягощением веса собственного веса и т.д.) Воспитание быстроты – скоростные физические упражнения). Воспитание выносливости (общая выносливость, специальная выносливость. СФП: упражнения специальной подготовки для отработки передач, подач, нападающих ударов, блокирования.</p>

	Основные критерии оценки физических качеств.
Раздел 3	Характеристика спортивных соревнований по виду спорта волейбол. Спортивные соревнования, проводимые по общепринятым правилам. Организация и функции спортивных соревнований. Принципы проведения соревнований по волейболу. Общие организационные моменты подготовки и проведения соревнований. Системы проведения спортивных соревнований. Самостоятельные занятия волейболом (методика проведения и составления самостоятельных комплексов упражнений). Подготовка и проведение занятия (по его основным частям: подготовительная часть, основная, заключительная). Подготовка места для игры. Подготовка инвентаря. Распределение на команды. Окончание игры и определение результатов. Дневник самоконтроля.
ГСС лыжные гонки	
Раздел 1	Лыжи, как средство физической подготовки студентов. Задачи, место в оздоровительном занятии, особенности организации обучающихся. Оценка состояния здоровья и физической подготовленности занимающихся лыжным спортом. Ознакомление с основными понятиями общей выносливости: бег, сила, гибкость, ловкость, выносливость.
Раздел 2	Закрепление упражнений для начального освоения с лыжами и снегом, строевые упражнения с лыжами и на лыжах. Закрепление техники скользящего шага, его периоды и фазы. Типичные ошибки, их предупреждение и способы исправления. Закрепление техники попеременного двушажного классического хода. Типичные ошибки, их предупреждение и способы исправления. Ходьба на льду в колонне и шеренге на коньках. Техника двухопорного скольжения на коньках. Типичные ошибки, их предупреждение и способы исправления. Дневник самоконтроля. Анализ техники одновременно бесшажного и одновременно одношажного классических ходов. Типичные ошибки, их предупреждение и способы исправления. Анализ техники спусков – низкая, средняя, высокая стойки. Преодоление неровностей склона. Типичные ошибки, их предупреждение и способы исправления. Техника скольжения на одном коньке. Типичные ошибки, их предупреждение и способы исправления. Дневник самоконтроля. Анализ техники подъемов – лесенкой, полулочкой, елочкой, ступающим и скользящим шагом. Типичные ошибки, их предупреждение и способы исправления. Анализ техники торможения – полуплугом, плугом, упором,

	<p>боковым соскальзыванием, палками, падением. Типичные ошибки, их предупреждение и способы исправления. Техника поворотов налево и направо без отрыва ног ото льда на коньках. Типичные ошибки, их предупреждение и способы исправления. Дневник самоконтроля. Анализ техники поворотов в движении – переступанием, плугом, полуплугом, на параллельных лыжах. Типичные ошибки, их предупреждение и способы исправления. Анализ техники коньковых ходов. Сравнительная характеристика попеременных и одновременных ходов. Типичные ошибки, их предупреждение и способы исправления. Техника торможения «полуплугом» и «плугом» на коньках. Техника скольжения спиной вперед на коньках. Типичные ошибки, их предупреждение и способы исправления. Дневник самоконтроля. Способы перехода с хода на ход. Типичные ошибки, их предупреждение и способы исправления.</p>
Раздел 3	<p>Характеристика спортивных соревнований по виду спорта лыжные гонки. Спортивные соревнования, проводимые по общепринятым правилам. Организация и функции спортивных соревнований. Принципы проведения соревнований по лыжным гонкам. Общие организационные моменты подготовки и проведения соревнований. Системы проведения спортивных соревнований. Выбор способов передвижения на лыжах в зависимости от условий скольжения, рельефа местности, характера опоры, обстановки соревнования, индивидуальных особенностей.</p>
ГСС фитнес-аэробика	
Раздел 1	<p>Структура проведения учебно-тренировочных занятий по фитнес-аэробике. Укрепление здоровья, совершенствование специальных физических качеств, техническая и специальная физическая подготовка. Развитие приоритетных физических качеств, аэробных возможностей организма, повышение мастерства занимающихся. Тестирующие упражнения для оценки специальной физической подготовленности занимающихся горнолыжным спортом.</p>
Раздел 2	<p>Повышение уровня общего физического развития и укрепления здоровья, повышение общей и функциональной физической подготовки, специальных физических качеств, совершенствование техники и тактики, формирование мобилизационной готовности у занимающихся.</p>
Раздел 3	<p>Организации и проведения спортивных соревнований по фитнес-аэробике. Подготовку и участие в соревнованиях, выполнение нормативов и</p>

	судейство соревнований. Подготовка места для соревнований. Распределение на составы команд по дисциплинам вида спорта. Окончание соревнований и определение результатов. Фитбеки и самоанализ.
Оздоровительная аэробика	
Раздел 1	Понятие аэробики и фитнес-технологий. История аэробики и фитнес-технологий. Аэробика как групповые программы, направленные на тренировку кардио-респираторной системы. Фитнес как система занятий физической культурой, включающая поддержание хорошей физической формы и интеллектуального, эмоционального, социального и духовного начал. Разновидности аэробики и фитнес-технологий. Аэробика и фитнес-технологии, как инновационные оздоровительные технологии. Основные подходы к классификации современных двигательных и оздоровительных систем.
Раздел 2	Развитие силовых способностей, занимающихся средствами аэробики. Функциональная аэробика. Использование спортивного инвентаря. Оздоровительная система Пилатес. Дыхательная гимнастика. Кардио-респираторная выносливость. Упражнения, способствующие общей выносливости организма. Степ-аэробика. Развитие пространственно-координационных способностей. Классическая и танцевальная аэробика.
Раздел 3	Организации и проведения спортивных соревнований по танцевальной аэробике в вузе. спорту. Подготовку и участие в соревнованиях, выполнение нормативов по составлению комплексов упражнений и простейших композиций оздоровительных направлений. Дневник самоконтроля.
Баскетбол	
Раздел 1	Стойка баскетболиста. Техника держания мяча, бросков с места двумя руками от груди в баскетболе. Техника бега боком вперед и спиной вперед в баскетболе. Типичные ошибки, их предупреждение и способы исправления. Происхождение и развитие игры. Основные понятия.
Раздел 2	Тактика игры. Освоение техники приемов игры в баскетбол. Типичные ошибки, их предупреждение и способы исправления. Техника ведения мяча на месте и в движении в баскетболе. Техника бросков по кольцу с места и ведения мяча в баскетболе. Тактика защиты и нападения в баскетболе. Типичные ошибки, их предупреждение и способы

	исправления.
Раздел 3	Правила проведения подвижных игр. Правила игры в баскетбол. Техника безопасности при проведении подвижных игр. Подготовка и проведение игры. Выбор игры. Подготовка места для игры. Подготовка инвентаря. Распределение на команды. Окончание игры и определение результатов. Дневник самоконтроля. Закрепление и совершенствование стойки баскетболиста. Роль игры в подготовке к будущей трудовой и социальной жизни.
Шашки	
Раздел 1	<ul style="list-style-type: none"> - Основные стадии партии: начало (дебют), середина (миттельшпиль), окончание (эндшпиль). - Значение начала (дебют) в русских шашках. - Преимущество центральных шашек перед бортовыми. - Изолированные шашки. Фланги. Недопустимость заметного ослабления одного из них.
Раздел 2	<ul style="list-style-type: none"> - Значение ударных колонн. Шашки первого ряда, их связь с укреплением и ослаблением позиций. - Порядок введение шашек в игру. «Золотая» шашка. - Определение комбинации. Финальные удары. Простейшие элементы комбинации: устранение «мешающих» шашек и «доставка» недостающих, подрыв слабых полей. - Нормальные окончания. Петля. Двойная петля.
Раздел 3	<ul style="list-style-type: none"> Четыре дамки против одной. Три дамки против одной. - Понятия: размен, выигрыш темпа, оппозиция, скользящий размен, запираение, распутье. Примеры: самоограничение, отбрасывание. Три дамки против дамки и простой.
Шахматы	
Раздел 1,2,3	<p>История развития шахмат. Современное состояние шахмат. Шахматы как олимпийский вид спорта. Роль шахмат в интеллектуальном развитии молодого поколения. Влияние шахмат на развитие памяти и аналитических способностей студентов бакалавриата.</p> <p>Понятия дебютов, миттельшпиля и эндшпиля в шахматной партии. Шахматы как средство улучшения усидчивости и упорства в достижении поставленных целей для студентов.</p>

	<ul style="list-style-type: none"> - Шахматная доска, белые и черные поля, горизонталь, вертикаль, диагональ, центр. - Шахматные фигуры. - Общие представления. - Начальная расстановка фигур. - Шахматная партия. - Как начинать шахматную партию. - Ходы, взятие фигур. - Игра на уничтожение. Шах. - Длинная и короткая рокировка, шах, мат, пат, ничья.
Окинава кэмпо каратэ	
Раздел 1	<p>Каратэ, как средство физической подготовки студентов. Задачи, место в оздоровительном занятии, особенности организации обучающихся. Оценка состояния здоровья и физической подготовленности занимающихся каратэ. Определение исходного уровня тренированности методом функциональных проб. Основные термины и понятия каратэ. Основные средства начального обучения каратэ. Базовые техники (кихон). Имитационные упражнения ударов, подготовительные упражнения для освоения моторики и траектории ударов и защитных действий (упражнения на развитие необходимой мускулатуры, передвижения с ударами, упражнения на сопротивление для укрепления блоков, упражнения на нахождение сильного положения тела при атаке и защите).</p>
Раздел 2	<p>Техника перемещения в стойках: общая характеристика способа, положение голени и <u>ступней</u> ног, расстояние между ними, положение головы, <u>спины</u>, груди, ягодиц, бёдер и коленей, расположение и поза рук, распределение веса тела, размещение и перемещение центра тяжести. Методика обучения. Техника нанесения ударов руками и ногами: общая характеристика способов, положение головы, тела, рук и ног, движения руками и ногами в согласовании с дыханием, общее согласование движений. Методика обучения. Комплексы формальных упражнений (ката): специальные способы перемещения с ударами и блоками, скоординированность движений частей тела, правильное дыхание, ощущение нахождения тела в пространстве, концентрация и внимание. Методика обучения.</p>
Раздел 3	<p>Характеристика спортивных соревнований по виду спорта каратэ. Организация и функции спортивных соревнований. Принципы проведения соревнований по каратэ. Общие организационные моменты подготовки и проведения соревнований.</p>

	<p>Самостоятельные занятия каратэ. Методика проведения и составления самостоятельных программ для воспитания необходимых для каратиста физических качеств. Подготовка и проведение занятия (по его основным частям: подготовительная часть, основная, заключительная). Основные средства и методы развития общих физических качеств каратиста: силы, выносливости, быстроты, ловкости, гибкости.</p>
ГСС окинава кэмпо каратэ	
Раздел 1	<p>Страховка и самостраховка на занятиях каратэ. Основные правила страховки. Правила самостраховки при падении на спину, бок, грудь. Перекаты лицом, спиной, боком, через партнёра. Выведение из равновесия как подготовительное действие для броска. Применение центробежной силы при выполнении броска и применение её в ударах руками и ногами. Взаимосвязь между бросковой и ударными техниками.</p>
Раздел 2	<p>Виды защитных действий и контрприемов в стойке и партере. Основные средства и методы развития специальных физических качеств каратиста: силы, выносливости, быстроты, ловкости, гибкости. Тренировка формальных комплексов (ката). Основные технические и тактические действия при тренировке ката: точная последовательность движений, выкрик (кимэ) в необходимых местах, уверенность в движениях, сила (мощь), сильное зажимание кулаков, осанка, правильность стоек, ориентирование в пространстве, удержание и перемещение центра тяжести в блоках и ударах, присутствие центробежной силы в блоках и ударах.</p>
Раздел 3	<p>Тренировочные и спортивные поединки. Техника и тактика, воспитание специальной выносливости, волевых качеств, силы ударов, сильной стойки и защитных действий, развитие комбинаторики движений, тактика ведения спортивного и тренировочного поединка в стойке и в партере. Отработка технических действий самообороны в ситуациях противостояние одному или нескольким противникам без применения подручных средств. Умение выходить из конфликта без ущерба для себя и окружающих. Психологические аспекты конфликтных ситуаций и способы их решения без поединка.</p>
Настольный теннис	
Раздел 1	<p>Правила настольного тенниса и основной инвентарь. Влияние технологических новшеств в развитии настольного тенниса. Поддачи и основные виды ударов настольном теннисе. Удары с верхним вращением мяча, удары с нижним вращением, плоские удары (без вращения). Прием подач</p>

	<p>соперника. Техника работы ног в настольном теннисе.</p> <ul style="list-style-type: none"> - Выбор ракетки и способы держания. - Удары по мячу. - Игра в ближней и дальней зонах. - Вращение мяча. - Основные положения теннисиста. Исходные положения, выбор места. - Способы перемещения. Шаги, прыжки, выпады, броски. <p>Одношажные и двушажные перемещения.</p> <ul style="list-style-type: none"> - Подача (четыре группы подач: верхняя, боковая, нижняя и со смешанным вращением). <p>Подача накатом, удары слева, справа,</p> <ul style="list-style-type: none"> - Удары: накатом по короткому мячу, крученая «свеча» в броске. - Применение подач с учетом атакующего и защищающего соперника. - Упражнения с мячом и ракеткой. - Вращение мяча в разных направлениях. - Тренировка двигательных реакций. <p>Передвижения у стола (скрестные и приставные шаги, выпады вперед, назад и в стороны).</p> <ul style="list-style-type: none"> - Тренировка удара: накатом у стенки, удары на точность. Игра у стола. Игровые комбинации
Раздел 2	<p>Комплексы общеразвивающих упражнений для воспитания физических качеств обучающихся: воспитание силы, быстроты, ловкости, выносливости, гибкости и т.д. Воспитание ловкости средствами обучения игре в настольный теннис. Приемы игровых техник. Базовые упражнения технической подготовки игровых видов спорта. Воспитание быстроты – скоростные физические упражнения).</p>
Раздел 3	<p>Характеристика спортивных соревнований по виду спорта настольный теннис. Спортивные соревнования, проводимые по общепринятым правилам. Организация и функции спортивных соревнований. Общие организационные моменты подготовки и проведения соревнований. Системы проведения спортивных соревнований. Подготовка и проведение занятия (по его основным частям: подготовительная часть, основная, заключительная). Подготовка места для игры. Окончание игры и определение результатов. Дневник самоконтроля.</p>
Бадминтон	
Раздел 1	<p>Бадминтон, как средство физической подготовки студентов. Задачи, место, особенности организации обучающихся. Оценка состояния здоровья и физической подготовленности занимающихся. Определение исходного уровня тренированности</p>

	<p>студентов методом функциональных проб и тестов. Основные средства обучения игры в бадминтон. Технические элементы работы с воланом, подготовительные упражнения для освоения техническими приёмами (элементы техники бадминтона, виды позиций для удара, хватка ракетки, работа руки при ударе, значение однообразия действий, самопроверка. ошибки, допускаемые при ударе).</p>
Раздел 2	<p>Изучение, овладение основными приёмами техники подачи и передачи. Методика обучения. Изучение, овладение основными приёмами игры в бадминтон. Обучения и совершенствование индивидуальных и групповых действий в бадминтоне.</p>
Раздел 3	<p>Характеристика спортивных соревнований спортивной игры в бадминтон. Спортивные соревнования, проводимые по утвержденным правилам. Организация и функции спортивных соревнований. Принципы проведения соревнований. Общие организационные моменты подготовки и проведения соревнований. Системы проведения спортивных соревнований. Студенческие соревнования.</p>

4. СООТВЕТСТВИЕ СОДЕРЖАНИЯ ТРЕБОВАНИЯМ К РЕЗУЛЬТАТАМ ОСВОЕНИЯ ДИСЦИПЛИНЫ

№	В результате освоения дисциплины студент должен:	Раздел 1	Раздел 2	Раздел 3	
Знать:					
1	- теоретико-практические основы физической культуры и здорового образа жизни	+	+	+	
2	- влияние оздоровительных систем физического воспитания на укрепление здоровья, профилактику профессиональных заболеваний и вредных привычек	+	+		
3	- способы контроля и оценки физического развития и физической подготовленности	+	+		
4	- правила и способы планирования индивидуальных занятий различной целевой направленности	+	+		
Уметь:					
6	- выполнять индивидуально подобранные комплексы по физической культуре и различным видам спорта	+	+		
7	- осуществлять самоконтроль за состоянием своего организма и соблюдать правила гигиены и техники безопасности	+	+		
8	- осуществлять самоконтроль за состоянием своего организма и соблюдать правила гигиены и техники безопасности	+	+		
9	- осуществлять творческое сотрудничество в коллективных формах занятий физической культурой и спортом	+	+	+	
10	- выполнять приемы защиты и самообороны, страховки и самостраховки	+	+	+	
Владеть:					
11	- средствами и методами укрепления индивидуального здоровья, физического самосовершенствования	+	+	+	
12	- должным уровнем физической подготовленности, необходимым для качественного усвоения профессиональных умений и навыков в процессе обучения в вузе, для обеспечения полноценной социальной и профессиональной деятельности после окончания учебного заведения	+	+	+	
13	- техническими и тактическими навыками в одном из видов спорта	+	+	+	
14	- использовать приобретенные знания и умения в практической деятельности и повседневной жизни	+	+	+	
В результате освоения дисциплины студент должен приобрести следующие <i>универсальные компетенции и индикаторы их достижения</i> :					
	Код и наименование УК	Код и наименование индикатора достижения УК			
15	УК-7. Способен поддерживать должный уровень физической подготовленности для обеспечения	УК-7.1. Выбирает здоровьесберегающие технологии для поддержания здорового образа жизни с учетом физиологических особенностей организма и условий реализации профессиональной деятельности	+	+	+
		УК-7.2. Планирует свое рабочее и свободное время для оптимального сочетания физической и умственной нагрузки и обеспечения работоспособности	+	+	+

	полноценной социальной и профессиональной деятельности	УК-7.3. Соблюдает и пропагандирует нормы здорового образа жизни в различных жизненных ситуациях и в профессиональной деятельности	+	+	+
--	--	--	---	---	---

6. ПРАКТИЧЕСКИЕ И ЛАБОРАТОРНЫЕ ЗАНЯТИЯ

6.1. Практические занятия

Примерные темы практических занятий по дисциплине.

Критерием успешности освоения учебного материала является экспертная оценка преподавателя, учитывающая *регулярность посещения обязательных практических занятий*, выполнение установленных на данный семестр контрольных нормативов (тестов) общей физической и специальной подготовки элективных групп различной спортивной направленности.

№	№ раздела дисциплины	Темы практических занятий	Часы
1	Раздел	ОБЩАЯ ФИЗИЧЕСКАЯ ПОДГОТОВКА (ОФП)	
	1	Способы регламентации нагрузки: дозирование по относительным значениям мощности физических нагрузок; дозирование в соответствии с энергетическими затратами. Физкультурно-оздоровительные методики и системы. Аэробные физические упражнения (ходьба, медленный бег, плавание, бег на лыжах и т.д.).	2
	2	Воспитание гибкости (упражнения в парах, группах, использование инвентаря). Подготовка и проведение занятия (по его основным частям: подготовительная часть, основная, заключительная).	2
	3	Общие организационные моменты подготовки и проведения соревнований по избранному виду адаптивного спорта. Системы проведения спортивных соревнований.	2
2	Раздел	АДАПТИВНАЯ ФИЗИЧЕСКАЯ КУЛЬТУРА (АФК)	Акад. час.
	1	Способы регламентации нагрузки: адаптированное дозирование нагрузки, относительно значениям; дозирование в соответствии с энергетическими затратами. Физкультурно-оздоровительные методики и системы. Аэробные физические упражнения (ходьба, медленный бег, плавание, бег на лыжах и т.д.).	2
	2	Воспитание силы (упражнения внешнего отягощения, упражнения с отягощением весом собственного веса, изометрические упражнения, упражнения в сопротивлении).	2
	3	Общие организационные моменты подготовки и проведения соревнований. Системы проведения спортивных соревнований. Подготовка и проведение занятия (по его основным частям: подготовительная часть, основная, заключительная).	2
3	Раздел	ЛЁГКАЯ АТЛЕТИКА	Акад. час.
	1	Структура тренировки в лёгкой атлетике. Обучение фазам легкоатлетической тренировки (разминка, аэробная фаза, силовая нагрузка, заключительная часть – заминка).	2
	2	Воспитание выносливости в лёгкой атлетике (циклические упражнения, общая выносливость, специальная выносливость). Воспитание скоростно-силовых качеств в лёгкой атлетике.	2

	3	Соревнования по лёгкой атлетике как форма спортивного мероприятия. Спортивно-оздоровительные и спортивно-массовые мероприятия в вузе по лёгкой атлетике.	2
4	Раздел	ЛЁГКАЯ АТЛЕТИКА ГСС	
	1	Применение упражнений аэробного характера с целью развития и совершенствование общей выносливости в лёгкой атлетике. Совершенствование навыков в проведении легкоатлетической тренировки с целью развития специальной выносливости.	2
	2	Совершенствование скоростных и скоростно-силовых качеств в лёгкой атлетике с целью применения в легкоатлетических соревновательных упражнениях.	2
	3	Изучение видов соревнований по лёгкой атлетике, характеристика соревновательных видов лёгкой атлетике.	2
5	Раздел	ВОЛЕЙБОЛ ГСС	Акад. час.
	1	Структура проведения учебно-тренировочных занятий в волейболе. Совершенствование техники специальных упражнений в структуре занятия по волейболу. Тестирующие упражнения для оценки специальной физической подготовленности занимающихся волейболом.	2
	2	Специальная, и технико-тактическая подготовка в процессе подготовки команд по волейболу. Упражнения специальной подготовки для отработки нападающего удара, блокирования, защитных действий, приема подачи. Командные тактические действия в нападении с изменением позиций игроков. Двусторонняя игра.	2
	3	Организации и проведения спортивных соревнований по волейболу. Правила игры и методика проведения соревнований.	2
6	Раздел	ВОЛЕЙБОЛ	Акад. час.
	1	Основы построения занятия игровых дисциплин. Обучение технике специальных упражнений в структуре занятия по волейболу (разминка, основная, заключительная часть – заминка). Тестирующие упражнения для оценки специальной физической подготовленности занимающихся волейболом.	2
	2	Воспитание ловкости, скоростно-силовых качеств, специальной прыгучести средствами волейбола. Выполнение комплексов упражнений для развития ловкости, реакции, скоростно-силовых качеств с волейбольным мячом.	2
	3	Организации и проведения мероприятий по волейболу среди студентов (матчевые встречи, соревнования между факультетами)	2
7	Раздел	КОМПЬЮТЕРНЫЙ СПОРТ ГСС	Акад. час.
	1	Структура проведения учебно-тренировочных занятий в компьютерном спорте. Обучение специальным игровым навыкам в основных классах киберспортивных дисциплин, обучение работе в команде.	2
	2	Специальная, и технико-тактическая подготовка в процессе подготовки команд по компьютерному спорту. Упражнения	2

		общей и специальной физической подготовки для занимающихся компьютерным спортом. Спортивные нормативы группы высшего спортивного мастерства в компьютерном спорте.	
	3	Организации и проведения спортивных соревнований по компьютерному спорту Правила игры и методика проведения соревнований по различным дисциплинам в компьютерном спорте. Тренировочные матчевые встречи между командами вузов.	2
8	Раздел	ФУНКЦИОНАЛЬНОЕ МНОГОБОРЬЕ ГСС	Акад. час.
	1	Использование различных методов проведения тренировочного процесса в структуре занятий по функциональному многоборью. Обучение технике выполнения упражнений с максимально возможной скоростью без ущерба технике в подготовке к соревнованиям. Контрольные функциональные пробы для оценки физической формы.	2
	2	Обучение навыкам работы с собственным телом, влияние определенных видов нагрузок на человеческий организм и процессы адаптации, системы восстановления организма после тренировочной и соревновательной нагрузки. Основы нутрициологии.	2
	3	Система проведения соревнований по функциональному многоборью и кроссфиту. Система судейства спортивных гонок с препятствиями.	2
9	Раздел	ФУНКЦИОНАЛЬНОЕ МНОГОБОРЬЕ	Акад. час.
	1	Обучение технике выполнения упражнений, направленной на развитие физических качеств с использованием и без использования спортивного инвентаря. Функциональные пробы для определения физической подготовленности.	2
	2	Различные виды проведения занятий в функциональном многоборье. Обучение основам паркура и воздушно-силовой атлетики для преодоления препятствий, изучение и развитие специфических видов хвата. Основы рационального питания.	2
	3	Система проведения соревнований по функциональному многоборью и кроссфиту. Система судейства спортивных гонок с препятствиями. Соревнования между обучающимися.	2
10	Раздел	САМБО, ДЗЮДО ГСС	Акад. час.
	1	Специальная физическая подготовка борцов. Индивидуальная техника борьбы в партере и стойке	2
	2	Совершенствование индивидуальной техники, комбинации приемов борцовской техники в стойке и партере.	2
	3	Правила судейства борьбы самбо и дзюдо. Проведение соревнований по правилам самбо и дзюдо. Дни борьбы и соревнования между обучающимися.	2
11	Раздел	САМБО, ДЗЮДО	Акад. час.
	1	Основные правила страховки и самостраховки и техника безопасности. Техника выполнения специальных упражнений	2

		самбистов и дзюдоистов. Основные средства и методы развития специальных физических качеств борца. Основы акробатики.	
	2	Обучение базовой борцовской технике в партере и стойке	2
	3	Правила судейства борьбы самбо и дзюдо. Проведение соревнований по правилам самбо и дзюдо. Дни борьбы и соревнования между обучающимися.	2
12	Раздел	БОКС ГСС	Акад. час.
	1	Защита и атаки в боксе. Работа с партнером в перчатках и без перчаток. Работа в парах без перчаток, контроль передвижений соперника и своих передвижений. СФП и специальные упражнения для боксеров. Обучение чувству пространства ринга.	2
	2	Школа бокса. Техника работы на боксерских мешках. Развитие атак в боксе. «Бой с тенью». Скоростно-силовая подготовка боксера.	2
	3	День спаррингов как система тренировочного процесса в боксе. Правила в боксе, проведение соревнований в боксе	2
13	Раздел	СПОРТИВНАЯ БОРЬБА ПАНКРАТИОН ГСС	Акад. час.
	1	Структура проведения учебно-тренировочных занятий в панкратионе. Совершенствование ударной и борцовской техник. Корректировка техники защиты	2
	2	Специальная, и технико-тактическая подготовка в процессе подготовки борцов в панкратионе. Упражнения специальной подготовки для борцов в панкратионе. Комбинация ударной и борцовской техник. Развитие борцовской схватки, доведение до болевого или удушающего приема.	2
	3	Правила судейства панкратиона классического и традиционного, проведение соревнований по спортивной борьбе панкратион, СБЕ ММА. Соревнования между занимающимися. Рестарт-позиции в соревнованиях по панкратиону.	2
14	Раздел	БРАЗИЛЬСКОЕ ДЖИУ-ДЖИТСУ, ГРЕПЛИНГ ГСС	Акад. час.
	1	Роллинг как ведение тренировочного процесса в бразильском джиу-джитсу и греплинге, совершенствование техники. Умение вести несколько длительных схваток с различными соперниками. Виды захватов в ги и ноуги. Осанка в борьбе.	2
	2	Работа в партере (инверт, черепаха). Углубленное болевых и удушающих приемов. Развитие тейкдаунов. Изучение вариантов частных ситуаций открытого гарда. Атакующие действия снизу, атакующие действия сверху.	2
	3	Правила судейства в бразильском джиу-джитсу и греплинге, правила соревнований в формате «до сдачи (submission only)», проведение соревнований по бжж и греплингу. Проведение соревнований среди обучающихся. Аттестация на пояса.	2
15	Раздел	СКАЛОЛАЗАНИЕ ГСС	Акад. час.
	1	Структура проведения учебно-тренировочных занятий в	2

		скалолазании. Повышение функционального состояния организма и физической подготовленности. Постепенность наращивания интенсивности и длительности нагрузок; разнообразие применяемых средств; системность занятий.	
	2	Воспитание выносливости. Утомление. Циклические упражнения. Общая выносливость. Специальная выносливость. Равномерный и переменный методы.	2
	3	Спортивные соревнования, проводимые по общепринятым правилам. Организации и проведения физкультурно-массовых мероприятий по скалолазанию.	2
16	Раздел	СПОРТИВНЫЙ ТУРИЗМ ГСС	Акад. час.
	1	Структура проведения учебно-тренировочных занятий в спортивном туризме. Повышение функционального состояния организма и физической подготовленности. Постепенность наращивания интенсивности и длительности нагрузок; разнообразие применяемых средств; системность занятий.	2
	2	Воспитание выносливости. Утомление. Циклические упражнения. Общая выносливость. Специальная выносливость. Равномерный и переменный методы.	2
	3	Спортивные соревнования, проводимые по общепринятым правилам. Организации и проведения физкультурно-массовых мероприятий по спортивному туризму.	2
17	Раздел	СКАНДИНАВСКАЯ ХОДЬБА ГСС	Акад. час.
	1	Повышение функционального состояния организма и физической подготовленности во время занятий скандинавской ходьбой. Наращивания интенсивности и длительности нагрузок; разнообразие применяемых средств; системность занятий. Совершенствование адаптационно-регуляторных механизмов.	2
	2	Отработка и совершенствование техники скандинавской ходьбы. Отработка технических навыков с использованием утяжелителей.	2
	3	Правила проведения соревнований по скандинавской ходьбе. Правила вида спорта скандинавская ходьба на различных дистанциях. Организация спортивных мероприятий. Ознакомление с методикой проведения и составления самостоятельных занятий с гигиенической и тренировочной направленностью.	2
18	Раздел	БАЛЬНЫЕ ТАНЦЫ ГСС	Акад. час.
	1	Освоение базовых фигур и фаз движений стандартных танцев. Отработка танцев европейской программы.	2
	2	Освоение базовых фигур и фаз движений латинских танцев. Отработка танцев латиноамериканской программы.	2
	3	Воспитание выносливости на этапе подготовки к соревнованиям по танцевальному спорту (циклические упражнения, общая выносливость, специальная выносливость).	2

19	Раздел	МИНИ-ФУТБОЛ ГСС	Акад. час.
	1	Структура проведения учебно-тренировочных занятия в мини-футболе. Обучение технике специальных упражнений в структуре занятия по мин-футболу.	2
	2	Специальная, и технико-тактическая подготовка в процессе подготовки команд по мини-футболу. Упражнения специальной подготовки для отработки удара по мячу, ведения, передач и отбор мяча. Двусторонняя учебно- тренировочная игра по мини футболу.	2
	3	Организации и проведения спортивных соревнований по мини-футболу. Правила игры и методика проведения соревнований.	2
20	Раздел	МИНИ-ФУТБОЛ	Акад. час.
	1	Основы построения занятия игровых дисциплин. Обучение технике специальных упражнений в структуре занятия по мини-футболу (разминка, основная, заключительная часть – заминка).	2
	2	Воспитание ловкости средствами мини-футбола: подвижность двигательного навыка. Выполнение комплексов упражнений для развития ловкости с футбольным мячом.	2
	3	Организации и проведения физкультурно-массовых мероприятий по мини-футболу среди студентов (соревнования между факультетами, курсами, турниры и т.д)	2
21	Раздел	ДАРТЦ	Акад. час.
	1	Основы построения занятия игры дартс. Обучение технике специальных упражнений в структуре занятия дартс (разминка, основная, заключительная часть – заминка). Тестирующие упражнения для оценки специальной физической подготовленности занимающихся мини-футболам.	2
	2	Воспитание меткости, выносливости, силы, ловкости равновесие и гибкости средствами игры дартс: подвижность двигательного навыка. Техника безопасности при работе с дротиками. Профилактика травматизма.	2
	3	Организации и проведения физкультурно-массовых мероприятий по дартс среди студентов (соревнования между факультетами, курсами, турниры и т.д) Разновидности игры дартс и их особенности(правила игры «501», «Большой раунд», «Американский крикет», «Набор очков» и т.д).	2
22	Раздел	РЕГБИ ГСС	Акад. час.
	1	Структура проведения учебно-тренировочных в регби. Обучение технике специальных упражнений в структуре занятия по регби. Тестирующие упражнения для оценки специальной физической подготовленности занимающихся регби.	2
	2	Специальная, и технико-тактическая подготовка в процессе подготовки команд по регби. Упражнения специальной подготовки для отработки стандартных положений (рак, мол, схватка, коридор начальный удар). Тактика игры в атаке и обороне. Двусторонняя игра.	2

	3	Организации и проведения спортивных соревнований по регби Тренировки в соревновательный период. Правила игры и методика проведения соревнований по регби	2
23	Раздел	РЕГБИ	Акад. час.
	1	Основы построения занятия игровых дисциплин. Обучение технике специальных упражнений в структуре занятия по регби (разминка, основная, заключительная часть – заминка). Тестирующие упражнения для оценки специальной физической подготовленности занимающихся регби.	2
	2	Воспитание средствами волейбола: силовой и скоростной выносливости, развитие силы, ловкости и гибкости. Выполнение комплексов упражнений для развития базовой техники	2
	3	Организации и проведения физкультурно-массовых мероприятий по регби среди студентов (матчевые встречи, соревнования между факультетами)	2
24	Раздел	АРМРЕСЛИНГ ГСС	Акад. час.
	1	Общеразвивающие упражнения без спортивного инвентаря Общеразвивающие упражнения со спортивным инвентарем	2
	2	Упражнения с отягощением на ремне Тяга штанги. Сгибание рук в запястьях со штангой, хват сверху Сгибание пальцев на тренажере Разгибание кисти с гантелью. Отведение кисти с односторонней гантелью, предплечье вертикально. Сгибание кисти со штангой в опущенных руках сзади. Стоя отведение кисти с односторонней гантелью. Сгибание руки с односторонней гантелью.	2
	3	Постановка индивидуальной техники Ударный метод развития взрывной силы мышц Избирательная тренировка отдельных мышечных групп Спарринг (учебная борьба)	2
25	Раздел	АТЛЕТИЧЕСКАЯ ГИМНАСТИКА	Акад. час.
	1	Воспитание основных физических качеств. Базовые и изолированные упражнения для различных мышечных групп. Начальные комплексы упражнений для: - мышц спины и бицепсов; - грудных мышц и трицепсов; - дельтовидных мышц и мышц брюшного пресса; - мышц предплечий и мышц ног.	2
	2	Совершенствование основных физических качеств. Программа «Сила + масса». Силовой тренинг. Круговой тренинг.	2
	3	Совершенствование основных физических качеств. Комплексы упражнений переменного курса. Силовой тренинг. Методика разового предельного сокращения. Дополнительная проработка мышц брюшного пресса и голени в умеренном объеме, с умеренной интенсивностью.	2

26	Раздел	ГОРНЫЕ ЛЫЖИ ГСС	Акад. час.
	1	Формирование общей базы двигательных умений и навыков горнолыжного спорта. Совершенствование техники движений, элементов и связок горнолыжного спуска.	2
	2	Воспитание ловкости средствами горнолыжного спорта (подвижность двигательного навыка). Акробатические элементы, бег, прыжки и имитационные упражнения техники горных лыж.	2
	3	Системы проведения спортивных соревнований (спуск по склону длиной 250-300 м, прохождение трассы из 8-12 ворот, прямой спуск 100-120 м)	2
27	Раздел	НАСТОЛЬНЫЙ ТЕННИС ГСС	Акад. час.
	1	Структура проведения учебно-тренировочных занятий в настольном теннисе. Формирование необходимого фонда двигательных умений и навыков, закрепление и совершенствование их. Совершенствование техники специальных упражнений в структуре занятия по настольному теннису. Тестирующие упражнения для оценки специальной физической подготовленности занимающихся настольным теннисом.	2
	2	Специальная, и технико-тактическая подготовка в процессе подготовки команд по настольному теннису. Упражнения специальной подготовки для отработки технических ударов в настольном теннисе. Командные тактические действия в игре парами.	2
	3	Организации и проведения спортивных соревнований по настольному теннису. Правила игры и методика проведения соревнований.	2
28	Раздел	ЛЫЖНЫЕ ГОНКИ ГСС	Акад. час.
	1	Способы дозирования физической нагрузки. Влияние физической нагрузки на развитие и совершенствование физических способностей у занимающихся лыжным спортом с различным уровнем подготовленности	2
	2	Ознакомление с основными понятиями общей выносливости. Бег. Сила. Методика развития силы. Упражнения, развивающие силу, методы совершенствования силы	2
	3	Система личного и командного зачета при проведении соревнований по лыжным гонкам.	2
29	Раздел	ФИТНЕС-АЭРОБИКА ГСС	Акад. час.
	1	Формирование необходимого фонда двигательных умений и навыков из отдельных видов спорта, закрепление и совершенствование их. Элементы ритмической, художественной гимнастики.	2
	2	Комплекс упражнений на развитие координации и баланса. Упражнения в парах и группах.	2
	3	Правила соревнований по фитнес-аэробике. Критерии и требования к композиции.	2
30	Раздел	АЭРОБИКА, ОЗДОРОВИТЕЛЬНАЯ ГИМНАСТИКА	Акад.

			час.
	1	Разучивание базовых движений аэробики. Простые соединения. Модификации движений.	2
	2	Воспитание гибкости. Комплексы упражнений с использованием спортивного инвентаря (резиновые амортизаторы, скакалки, мячи фитболы). Упражнения в парах и мини группах.	2
	3	Подготовка и проведение занятия (методика составления композиций по танцевальной аэробике)	2
31	Раздел	ШАШКИ	Акад. час.
	1	Основные стадии партии: начало (дебют), середина (миттельшпиль), окончание (эндшпиль).	2
	2	Определение комбинации. Финальные удары. Простейшие элементы комбинации: устранение «мешающих» шашек и «доставка» недостающих, подрыв слабых полей.	2
	3	Тренировка приемов Самоограничения, отбрасывания. Техника игры и комбинации «Три дамки против дамки» и «Простой».	2
32	Раздел	ШАХМАТЫ	Акад. час.
	1	Понятия дебютов, миттельшпиля и эндшпиля в шахматной партии.	2
	2	Шахматная партия. Как начинать шахматную партию. Ходы, взятие фигур.	2
	3	Игра на уничтожение. Шах. Длинная и короткая рокировка, шах, мат, пат, ничья.	2
33	Раздел	КАРАТЕ	Акад. час.
	1	Обучение технике основных базовых упражнений (кихон) в структуре занятия по каратэ (разминка, основная, заключительная часть – заминка). Тестирующие упражнения для оценки физической подготовленности занимающихся каратэ.	2
	2	Воспитание координации и ловкости средствами каратэ. Развитие внимания и концентрации при выполнении комплексов формальных упражнений (ката).	2
	3	Организация и проведение спортивных соревнований по окинава кэмпо каратэ. Правила соревнований и методика проведения соревнований.	2
34	Раздел	БАСКЕТБОЛ	Акад. час.
	1	Основы построения занятия игровых дисциплин. Обучение технике специальных упражнений в структуре занятия по баскетболу (разминка, основная, заключительная часть – заминка).	2
	2	Воспитание ловкости средствами баскетбола: подвижность двигательного навыка. Выполнение комплексов упражнений для развития ловкости с баскетбольным мячом.	2
	3	Организации и проведения физкультурно-массовых мероприятий по баскетболу среди студентов (соревнования между факультетами, курсами, турниры и т.д)	2

35	Раздел	БАСКЕТБОЛ (ГСС)	
	1	Структура проведения учебно-тренировочных занятия в мини-футболе. Обучение технике специальных упражнений в структуре занятия по мин-футболу.	2
	2	Специальная, и технико-тактическая подготовка в процессе подготовки команд по мини-футболу. Упражнения специальной подготовки для отработки удара по мячу, ведения, передач и отбор мяча. Двусторонняя учебно- тренировочная игра по мини футболу.	2
	3	Организации и проведения спортивных соревнований по мини-футболу. Правила игры и методика проведения соревнований.	2
36		НАСТОЛЬНЫЙ ТЕННИС	Акад. час.
	1	Основы построения занятия. Обучение технике специальных упражнений в структуре занятия по настольному теннису. (разминка, основная, заключительная часть – заминка). Формирование необходимого фонда двигательных умений и навыков Формирование умений и навыков в проведении комплекса упражнений. Тестирующие упражнения для оценки специальной физической подготовленности занимающихся настольным теннисом.	2
	2	Воспитание ловкости, реакции. Выполнение комплексов упражнений для развития ловкости, реакции. Комплексы общеразвивающих упражнений для воспитания физических качеств обучающихся: воспитание силы, быстроты, ловкости, выносливости, гибкости и т.д.	2
	3	Организации и проведения мероприятий по волейболу среди студентов (матчевые встречи, соревнования между факультетами)	2
37	Раздел	ОКИНАВА КЭМПО КАРАТЕ (ГСС)	Акад. час.
	1	Обучение технике самостраховки и упражнений в падении для избегания травм при проведении бросковых техник. Понятие о положении тела, головы, рук и ног. Отработка индивидуальных упражнений и с партнёром.	2
	2	Применение навыков полученных в тренировке формальных комплексов (ката) в ситуациях самообороны и соревновательной деятельности. Тренировка чувства времени (тайминг). Понятие о дистанции, угле атаки.	2
	3	Специальная, и технико-тактическая подготовка в процессе подготовки спортсменов по каратэ. Упражнения специальной подготовки для отработки комбинаций ударов, техники блокирования и перевода в партер. Тренировочные спарринги.	2
38	Раздел	ОКИНАВА КЭМПО КАРАТЕ	Акад. час.
	1	Обучение технике основных базовых упражнений (кихон) в структуре занятия по каратэ (разминка, основная, заключительная часть – заминка). Тестирующие упражнения для оценки физической подготовленности занимающихся каратэ.	2
	2	Воспитание координации и ловкости средствами каратэ. Развитие внимания и концентрации при выполнении	2

		комплексов формальных упражнений (ката).	
	3	Организация и проведение спортивных соревнований по окинава кэмпо каратэ. Правила соревнований и методика проведения соревнований.	2
39	Раздел	БАДМИНТОН	Акад. час.
	1	Основы построения занятия. Обучение технике специальных упражнений в структуре занятия по бадминтону (разминка, основная, заключительная часть – заминка). Формирование необходимого фонда двигательных умений и навыков Формирование умений и навыков в проведении комплекса упражнений. Тестирующие упражнения для оценки специальной физической подготовленности занимающихся бадминтоном.	
	2	Воспитание ловкости, реакции средствами бадминтона. Выполнение комплексов упражнений для развития ловкости, реакции. Комплексы общеразвивающих упражнений для воспитания физических качеств обучающихся: воспитание силы, быстроты, ловкости, выносливости, гибкости и т.д.	
	3	Организации и проведения мероприятий по волейболу среди студентов (матчевые встречи, соревнования между факультетами)	

7. САМОСТОЯТЕЛЬНАЯ РАБОТА

Самостоятельная работа проводится с целью углубления знаний по дисциплине и предусматривает:

- изучение учебно-методического материала;
- ознакомление и проработку рекомендованной литературы, работу с электронно-библиотечными системами, включая переводы публикаций из научных журналов, цитируемых в базах Scopus, Web of Science, Chemical Abstracts, РИНЦ;
- выполнения кейсов заданий раздела самостоятельной работы;
- подготовка отчетов о выполнении заданий раздела самостоятельной работы.

Планирование времени на самостоятельную работу, необходимого на изучение дисциплины, студентам лучше всего осуществлять на весь период изучения, предусматривая при этом регулярное повторение пройденного материала. Материал, законспектированный на лекциях, необходимо регулярно дополнять сведениями из литературных источников, представленных в рабочей программе. При работе с указанными источниками рекомендуется составлять краткий конспект материала, с обязательным фиксированием библиографических данных источника.

Самостоятельная работа обучающихся при освоении разделов дисциплины осуществляется при руководстве и консультировании ведущего преподавателя.

Виды, содержание самостоятельной работы, формы контроля и отчетности о результатах самостоятельной работы, в том числе методические рекомендации обучающимся, преподавателям, определяются рабочей программой дисциплины.

Оценивание результатов самостоятельной работы обучающихся осуществляется в конце учебного семестра при подведении итогов успеваемости.

Разработка кейсов заданий для реализации самостоятельной работы студентов, производится кафедрой физического воспитания университета, с учетом направленности на формирование результатов освоения дисциплины, как части образовательной программы.

Выполнение заданий при реализации часов, выделенных в раздел самостоятельной работы, способствует закреплению студентами знаний и навыков научно-практических основ физической культуры и спорта, методики самостоятельных занятий, особенности использования средств физической культуры для оптимизации работоспособности, а также развития основы и методики развития физических качеств и двигательных навыков. Студенты должны уметь использовать средства и методы физического воспитания для профессионального и личностного развития, физического самосовершенствования, формирования здорового образа жизни; владеть средствами и методами укрепления индивидуального здоровья, ценностями физической культуры личности для успешной социально-культурной и профессиональной деятельности.

Результат самостоятельной работы студентов представляется в виде заданий, контрольных работ и отчетов в соответствии с учебно-тематическими планами дисциплины утвержденных для отделений или элективных специализации по избранным видам спорта, в форме индивидуальных или групповых занятий.

Размещение кейсов заданий для самостоятельной работы и предоставление результатов самостоятельной работы студентов возможно: как на бумажном носителе, так и посредством электронных образовательных платформ.

Для отдельных обучающихся в зависимости от степени ограниченности здоровья возможна разработка индивидуального учебного плана самостоятельной работы с индивидуальными заданиями и сроками их выполнения.

Для инвалидов и лиц с ОВЗ в университете устанавливается особый порядок освоения дисциплины, с учетом рекомендаций и заключения выданного по результатам медицинского обследования (основанием является медицинский документ, предоставленный из медицинских учреждений, имеющих лицензию на право ведения медицинской деятельности).

№	Самостоятельная работа Раздел дисциплины по семестрам	I	II	III	IV	Всего часов СР
1.	Раздел 1. Основы построения оздоровительной тренировки	5	5	5	20	35
2	Раздел 2. Двигательные возможности человека – воспитание физических качеств.	13,8	17,8	15,8	27,8	75,2
3	Раздел 3. Методика организации и проведения спортивных соревнований и физкультурно-массовых мероприятий. Этика физической культуры и спорта	5	5	5	10	25
	ИТОГО	23,8	27,8	25,8	57,8	135,2

8. ПРИМЕРЫ ОЦЕНОЧНЫХ СРЕДСТВ ДЛЯ КОНТРОЛЯ ОСВОЕНИЯ ДИСЦИПЛИНЫ

Совокупная оценка по дисциплине складывается из оценок за работу на практических занятиях и выполнение текущего контроля (контрольные тесты (нормативы), самостоятельная работа)) максимальная оценка 100 баллов.

Все баллы должны быть набраны в семестре, итоговый контроль по дисциплине не предусмотрен.

Рейтинг 1 семестр

Месяц	Практические занятия (контактная работа)		Самостоятельная работа	Текущий контроль	
	<i>освоенные часы</i>	<i>баллы</i>	<i>освоенные часы баллы</i>	<i>контрольные нормативы</i>	<i>баллы</i>
Сентябрь	8 часов (4 занятия)	16 баллов	5,8 часов	КН-1 КН-2	4 балла 4 балла
Октябрь	8 часов (4 занятия)	16 баллов	6 часов	КН-3 КН-4 КН-5	4 балла 4 балла 4 балла
Ноябрь	8 часов (4 занятия)	16 баллов	6 часов		
Декабрь	8 часов (4 занятия)	16 баллов	6 часов	КН-6 КН-7	8 баллов
Всего в семестре	32 часа / 64 балла		8 баллов	28 баллов	
	23,8 часа / 36 баллов				
ИТОГО	56 часов / 100 баллов				

Рейтинг 2 семестр

Месяц	Практические занятия (контактная работа)		Самостоятельная работа	Текущий контроль	
	<i>освоенные часы</i>	<i>баллы</i>	<i>освоенные часы баллы</i>	<i>контрольные нормативы</i>	<i>баллы</i>
Сентябрь	16 часов (8 занятий)	16 баллов	-	КН-1 КН-2	4 балла 4 балла
Октябрь	16 часов (8 занятий)	16 баллов	8 часов	КН-3 КН-4 КН-5	4 балла 4 балла 4 балла
Ноябрь	16 часов (8 занятий)	16 баллов	8 часов		
Декабрь	16 часов (8 занятий)	16 баллов	11,8 часов	КН-6 КН-7	8 баллов
Всего в семестре	64 часа / 64 балла		27,8 часов / 8 баллов	28 баллов	
	36 баллов				
ИТОГО	92 часа / 100 баллов				

Рейтинг 3 семестр

Месяц	Практические занятия (контактная работа)		Самостоятельная работа	Текущий контроль	
	<i>освоенные часы</i>	<i>баллы</i>	<i>освоенные часы баллы</i>	<i>контрольные нормативы</i>	<i>баллы</i>
Сентябрь	16 часов (8 занятий)	16 баллов	-	КН-1 КН-2	4 балла 4 балла

Октябрь	16 часов (8 занятий)	16 баллов	8 часов	КН-3 КН-4 КН-5	4 балла
Ноябрь	16 часов (8 занятий)	16 баллов	8 часов		4 балла
Декабрь	16 часов (8 занятий)	16 баллов	9,8 часов	КН-6 КН-7	8 баллов
Всего в семестре	64 часа / 64 балла		25,8 часов / 8 баллов	28 баллов	
	36 баллов				
ИТОГО	90 часа / 100 баллов				

Рейтинг 4 семестр

Месяц	Практические занятия (контактная работа)		Самостоятельная работа	Текущий контроль	
	<i>освоенные часы</i>	<i>баллы</i>	<i>освоенные часы баллы</i>	<i>контрольные нормативы</i>	<i>баллы</i>
Сентябрь	8 часов (4 занятия)	16 баллов	12 часов	КН-1 КН-2	4 балла 4 балла
Октябрь	8 часов (4 занятия)	16 баллов	12 часов	КН-3 КН-4 КН-5	4 балла 4 балла 4 балла
Ноябрь	8 часов (4 занятия)	16 баллов	12 часов		
Декабрь	8 часов (4 занятия)	16 баллов	21,8 часов	КН-6 КН-7	8 баллов
Всего в семестре	32 часа / 64 балла		8 баллов	28 баллов	
	57,8 часа / 36 баллов				
ИТОГО	90 часов / 100 баллов				

8.1. Примеры комплексов контрольных упражнений и тестов для текущего контроля освоения дисциплины.

Для текущего контроля предусмотрено 7 практических, контрольных тестовых упражнений в каждом семестре. Максимальная оценка за контрольные тесты в 1, 2, 3, 4 семестре, составляет 4 балла за каждый. Максимальная оценка за все контрольные тесты 1,2,3,4 семестр составляет 28 баллов. Максимальная оценка за работу на практическом занятии в 1 и 4 семестре по 4 балла за каждое занятие, всего 64 балла. Максимальная оценка за работу на практическом занятии во 2 и 3 семестре по 2 балла за каждое занятие, всего 64 балла. Максимальная оценка за выполнение заданий раздела самостоятельной работы в 1, 2, 3 и 4 семестре, составляет 8 баллов

Примерные контрольные упражнения и тесты по элективным дисциплинам (ОФП осенний, весенний семестр)

Наименование нормативов	ДЕ В У Ш К И					Ю Н О Ш И				
	о ц е н к а					о ц е н к а				
	4	3	2	1		4	3	2	1	
1. БЕГ НА 100 метров (сек)	16,5 и меньше	17,0	18,0	19,0 и больше		13,5 и меньше	14,0	14,5	15,0 и больше	
2. ПРЫЖОК В ДЛИНУ С МЕСТА (см)	195 и больше	170	160	150 и меньше		240 и больше	235	230	215 и меньше	
3. КРОСС - бег 2000 метров (мин) - бег 3000 метров (мин)	10,15 и меньше	11,00	11,45	12,30 и больше		12,30 и меньше	13,30	14,00	14,50	
4. ПОДТЯГИВАНИЕ ИЗ ВИСА НА ВЫСОКОЙ ПЕРЕКЛАДИНЕ (кол-во раз)						13 и больше	10	9	5	
5. ПОДНИМАНИЕ ТУЛОВИЩА ИЗ ПОЛОЖЕНИЯ ЛЕЖА НА СПИНЕ (кол-во раз)	47 и больше	40	35	30 и меньше		47 и больше	40	35	30 и меньше	
6. СГИБАНИЕ И РАЗГИБАНИЕ РУК В УПОРЕ ЛЕЖА (кол-во раз)	14	12	10	6		25	20	16	12	

Осенний семестр

ЮНОШИ				ДЕВУШКИ			
1. Уголок на шведской стенке, количество раз.							
4 балла	3 балла	2 балла	1балл	4 балла	3 балла	2 балла	1балл
12	10	8	5	10	8	5	3
2. Прыжки на скакалке 1 мин, кол-во раз.							
4 балла	3 балла	2 балла	1балл	4 балла	3балла	2 балла	1 балл
130	100	80	60	150	130	100	80

Весенний семестр

ЮНОШИ				ДЕВУШКИ			
1. Наклон вперед из положения стоя на гимнастической скамье (от уровня скамьи, см).							
4 балла	3 балла	2 балла	1балл	4 балла	3 балла	2 балла	1балл
+13	+8	+5	+1	+16	+10	+7	+4
2. Приседания за 40 секунд (кол-во раз).							
4 балла	3 балла	2 балла	1балл	4 балла	3балла	2 балла	1 балл
40	37	34	Менее 34	35	33	30	менее 30

**Примерные контрольные упражнения и тесты по элективным дисциплинам
(АФК, Оздоровительная гимнастика осенний, весенний семестр)**

Наименование нормативов	ДЕ В У Ш К И				Ю Н О Ш И			
	о ц е н к а				о ц е н к а			
	4 балла	3 балла	2 балла	1 балл	4 балла	3 балла	2 балла	1 балл
1. ГИБКОСТЬ , оценивается глубина наклона, см	+ 14	+ 12	+ 9	+ 8 и менее	+ 12	+ 10	+ 7	+ 6 и менее
2. ГИПЕРЭКСТЕНЗИЯ , оценивается техника и количество повторений	35	32	27	26 и менее	40	36	32	31 и менее
3. ПОДЪЕМ ТУЛОВИЩА из положения лежа на спине , оценивается техника и количество повторений.	35	30	25	24 и менее	40	35	30	29 и менее
4. ПЛАНКА , оценивается техника и фиксация И.П., сек	40	30	25	24 и менее	45	35	30	29 и менее
5. РАВНОВЕСИЕ («баланс»), оценивается техника, фиксация (сек.), количество повторений	8	6	4	3 и менее	8	6	4	3 и менее
6. ПРИСЕДАНИЕ (вместо 100 м) , оценивается техника и количество повторений.	30	28	26	25 и менее	35	32	28	27 и менее
7. а) СТЕП ТЕСТ/ПЕШИЙ КРОСС б) БЕГ В МЕДЛЕННОМ ТЕМПЕ , оценивается техника и продолжительность выполнения.	12	10	8	7 и менее	12	10	8	7 и менее

**Примерные контрольные упражнения и тесты по элективным дисциплинам
(Скандинавская ходьба осенний, весенний семестр)**

ДЕВУШКИ		ЮНОШИ	
1. Техника подъема в гору с палками			
4 балла	3 балла	2 балла	1 балл
Качество техники выполнения и его понимание			
>85%	70-85%	50-70%	<50%
2. Техника спуска с палками			
4 балла	3 балла	2 балла	1 балл
Качество техники выполнения и его понимание			
>85%	70-85%	50-70%	<50%
3. Техника преодоления естественных препятствий на дистанции 1 км			
4 балла	3 балла	2 балла	1 балл
Качество техники выполнения и его понимание			
>85%	70-85%	50-70%	<50%
4. Техника разворота на трассе			
4 балла	3 балла	2 балла	1 балл
Качество техники выполнения и его понимание			
>85%	70-85%	50-70%	<50%
5. Приседания в сплит-позиции (кол-во раз) за 40 с			
4 балла	3 балла	2 балла	1 балл
40 раз и более	30 раз	20 раз	10 раз
6. Зашагивания на плиобокс 50 см (кол-во раз) за 30 с			
4 балла	3 балла	2 балла	1 балл
25 раз и более	20 раз	15 раз	10 раз
7. Прохождение дистанции 3 км (мин, с)			
4 балла	3 балла	2 балла	1 балл
17:00 и менее	19:00 минут	20:00 минут	более 20:00

(Плавание осенний, весенний семестр)

Для начинающих и групп оздоровительного плавания		
1.	Плавание кролем в полной координации	max = 4 балла
2.	Плавание кролем на спине в полной координации	max = 4 балла

30 минут безостановочного плавания

баллы	8	7	6	5	4	3
метраж	1500 м И больше	до 1500 м	до 1250 м	до 1000 м	до 750 м	до 500 м

**Примерные контрольные упражнения и тесты по элективным дисциплинам
(Шахматы осенний, весенний семестр)**

Осенний семестр

Первый год обучения

1. Ведение тетради (проверка полноты и грамотности записи), max 7 баллов.
2. Решение задач (выдает преподаватель). Одна задача на поиск различных ударов и комбинаций, max 4 балл.

Второй год обучения

- Ведение тетради (проверка полноты и грамотности записи), max 5 баллов.
- Решение задач (выдает преподаватель). Три задачи на поиск различных ударов и комбинаций, max 4 балла.

Весенний семестр

Первый год обучения

1. Ведение тетради (проверка полноты и грамотности записи), max 6 баллов.
2. Решение задач (выдает преподаватель). Две задачи на поиск различных ударов и комбинаций, max 4 балла.

Второй год обучения

- 1) Ведение тетради (проверка полноты и грамотности записи), max 4 балла.
- 2) Решение задач (выдает преподаватель). Четыре задачи на поиск различных ударов и комбинаций, max 4 балла.

**Примерные контрольные упражнения и тесты по элективным дисциплинам
(Дартс осенний, весенний семестр)**

Наименование норматива	4 балла	3 балла	2 балла	1 балл
1. Упражнение на меткость (количество очков)	90	80	70	60
2. Упражнение по секторам (количество раз)	5	4	3	1

3. Упражнение сектор «удвоения» (количество попадания)	4	3	2	1
4. Упражнение сектор «утроения» (количество попадания)	4	3	2	1
5. Упражнение сектор «20» (количество попадания)	6	4	3	1
6. Упражнение сектор «булл» (количество попадания)	4	3	2	1
7. Упражнение «Большой раунд» (набор очков)	350	300	250	200

**Примерные контрольные упражнения и тесты по элективным дисциплинам
(Волейбол осенний, весенний семестр)**

Осенний семестр

Первый год обучения

Наименование норматива	4 балла	3 балла	2 балла	1. балл	Примечание
1. Чередование передач «сверху» и «снизу»	20	15	10	Меньше 10	Упражнение выполняется подряд над собой, оценивается техника передач
2. Верхняя прямая подача	10	8	6	Меньше 6	Подача выполняется прямой рукой, открытой ладонью, оценивается техника и попадание мяча в площадку

Второй год обучения

Наименование норматива	4 балла	3 балла	2 балла	1 балл	Примечание
1. «Удар – передача»	10	8	6	Ниже 6	Упражнение выполняется в паре, один партнер выполняет раз удар, раз передачу, а второй только принимает мяч снизу. Оценивается кол-во ударов подряд
2. Нападающий удар через сетку	10	8	6	Ниже 6	Удары выполняются с передачи тренера, оценивается правильность выполнения и попадание мяча в площадку

Весенний семестр

Первый год обучения

Наименование норматива	4 балла	3 балла	2 балла	2. балл	Примечание
1. Передачи «сверху» и «снизу» в паре	40	30	20	Ниже 20	Упражнение выполняется одним мячом. Один выполняет передачу «сверху», а другой «снизу», оценивается техника, количество передач на пару подряд
2. Прыжки через скакалку	20	15	10	Ниже 10	Прыжки выполняются подряд, с двойным прокручиванием скакалки.

Второй год обучения

Наименование норматива	4 балла	3 балла	2 балла	3. балл	Примечание
1. «Удар –прием – передача»	16	12	10	Ниже 10	Упражнение выполняется в паре, начинаем с удара на партнера тот выполняет прием удара. Партнер выполняющий удар делает передачу своему партнеру. Оценивается кол-во ударов подряд на пару.
2. Прыжки на скакалке	20	15	10	Ниже 10	Прыжки выполняются подряд с двойным прокручиванием

**Примерные контрольные упражнения и тесты по элективным дисциплинам
(Баскетбол осенний, весенний семестр)**

Первый год обучения

ДЕВУШКИ				ЮНОШИ			
1. Броски со средней дистанции со сменой мест за 2 мин (кол-во бросков)							
4 балла	3 балла	2 балла	1 балл	4 балла	3 балла	2 балла	1 балл
11	8	6	5 и менее	14	10	8	7 и менее
2. Обводка баскетбольных стоек (5 штук) с переводами перед собой с бросками в движении на оба кольца – обязательно одно попадание в кольцо (время выполнения упражнения в сек)							
4 балла	3 балла	2 балла	1 балл	4 балла	3 балла	2 балла	1 балл

17 сек	18 сек	19 сек	20 и более	15 сек	16 сек	17 сек	18 сек и более
--------	--------	--------	------------	--------	--------	--------	----------------

Второй год обучения

ДЕВУШКИ				ЮНОШИ			
1. Броски со средней дистанции со сменой мест за 2 мин (кол-во бросков)							
4 балла	3 балла	2 балла	1 балл	4 балла	3 балла	2 балла	1 балл
12	9	6	5 и менее	15	11	8	7 и менее
2. Обводка баскетбольных стоек (5 штук) с переводами перед собой с бросками в движении на оба кольца – обязательно одно попадание в кольцо (время выполнения упражнения в сек)							
4 балла	3 балла	2 балла	1 балл	4 балла	3 балла	2 балла	1 балл
16 сек	18 сек	19 сек	20 и более	14 сек	16 сек	17 сек	18 сек и более

**Примерные контрольные упражнения и тесты по элективным дисциплинам
(Мини-футбол осенний, весенний семестр)**

Наименование норматива	4 балла	3 балла	2 балла	1 балл
1. Набивание «чеканки» (количество раз)	20	17	14	11
2. «Удар по пустым воротам с центра поля, верхом» 5 ударов (количество раз)	4	3	2	1
3. Ведение мяча (в секундах)	12,5	13,0	13,5	14,00
4. Бег 10 м с высокого старта (сек.)	2,1	2,3	2,7	3,0
5. Челночный бег, 3x10 м (сек.)	7,4	7,9	8,4	9,0
6. Прыжок в длину с места (см)	240	230	220	210
7. Передача мяча в «коридор» (10 попыток) (количество попадания в «коридор»)	7	5	3	2

**Примерные контрольные упражнения и тесты по элективным дисциплинам
(Бадминтон осенний, весенний семестр)**

ДЕВУШКИ				ЮНОШИ			
1. Набивание (жонглирование) волана, кол-во раз							
4 балла	3 балла	2 балла	1 балл	4 балла	3 балла	2 балла	1 балл
40	35	30	20 и менее	40	35	30	20 и менее
2. Выполнение короткой подачи на заднюю линию площадки, кол-во попаданий							
4 балла	3 балла	2 балла	1 балл	4 балла	3 балла	2 балла	1 балл
10	8	6	4 и менее	10	8	6	4 и менее
3. Выполнение короткой подачи в мишень, кол-во попаданий							
4 балла	3 балла	2 балла	1 балл	4 балла	3 балла	2 балла	1 балл
10	8	6	4 и менее	10	8	6	4 и менее
4. Выполнение укороченного удара, кол-во попаданий							
4 балла	3 балла	2 балла	1 балл	4 балла	3 балла	2 балла	1 балл
10	8	6	4 и менее	10	8	6	4 и менее
5. Выполнение удара смэш, кол-во попаданий							
4 балла	3 балла	2 балла	1 балл	4 балла	3 балла	2 балла	1 балл
7	5	3	1 и менее	7	5	3	1 и менее
6. Выполнение приема подачи в переднюю зону, количество приемов							
4 балла	3 балла	2 балла	1 балл	4 балла	3 балла	2 балла	1 балл
6	4	2	1 и менее	6	4	2	1 и менее
7. Выполнение приема смэша в заднюю зону, количество приемов							
4 балла	3 балла	2 балла	1 балл	4 балла	3 балла	2 балла	1 балл
6	4	2	1 и менее	6	4	2	1 и менее

**Примерные контрольные упражнения и тесты по элективным дисциплинам
(Мини-регби осенний, весенний семестр)**

Девушки

Наименование	4 балла	3 балла	2 балла	1 балл
Тест Купера (12 мин)	Более 2100м	2100м	2000м	Менее 2000м
Бег 60 м	9,6 с	10,0 с	10,5с	11,0с
Бег 30 м	4,8 с	5 с	5,1с	5,5 с
Бег 30 м с хода	4,2 с	4,5 с	4,7 с	4,9 с
Жим штанги лежа (мах вес в 3-х попытках)	40 кг	35 кг	32 кг	30 кг
Прыжок а длину с места, см	207 см	200 см	198 см	< 198 см
Отжимания от пола (кол-во раз за 40 сек)	25	20	17	15

Юноши

Наименование	4 балла	3 балла	2 балла	1 балл
Кросс 3000 м	13,0 мин	13,2 мин	13,5 мин	14,0 мин
Бег 60 м	7,8 с	7,9 - 8,2 с	8,3-8,7 с	8,7 с
Бег 30 м	4,17 с	4,45 с	4,5- 4,9 с	Более 5,0 с
Жим штанги лежа на кол-во раз (вес 60 кг)	Более 15	15-12	11-8	Менее 8
Тяга бицепсами на кол-во раз (вес 35 кг)	Более 14	14-12	11-8	Менее 8
Прыжок а длину с места, см	240 см	235 см	230 см	210 см
Отжимания от пола (кол-во раз за 40 сек)	47	45	42	40

Примерные контрольные упражнения и тесты по элективным дисциплинам (Аэробика осенний, весенний семестр)

1. Техника базовых шагов аэробики.

Базовые шаги аэробики		
№	Название базового движения аэробики	баллы
1	V-STEP (ШАГИ НОГИ ВРОЗЬ, НОГИ ВМЕСТЕ)-шаговое движение.	1 балл
2	GRAPE VINE (СКРЕСТНЫЙ ШАГ В СТОРОНУ)-шаговое движение.	1 балл
3	JUMPING JACK (ПРЫЖОК НОГИ ВРОЗЬ, НОГИ ВМЕСТЕ)-прыжковое движение.	1 балл
4	LANGE (ВЫПАД)-амплитудное движение выпада назад, в сторону, вперед.	1 балл
5	KNEE UP (ПОДЪЕМ КОЛЕНА)-согнутая в колене нога поднимается вперед по отношению к туловищу на угол 90 градусов.	1 балл
6	LIFT LEG SIDE (ПОДЪЕМ ПРЯМОЙ НОГИ В СТОРОНУ)-прыжковое движение.	1 балл

7	МАРШ (ПЕРЕМЕННЫЙ ШАГ) – на месте и с продвижением.	1 балл
8	БЕГ (ПЕРЕМЕННЫЙ БЕГ) – на месте и с продвижением	1 балл

2. Разучивание движений композиционной связки.

Композиционная связка		
Составляющие композиции	Параметр оценки	Критерий оценки
1 часть 2 балла	8x4 (четыре восьмерки или музыкальный квадрат). Содержит не менее 4-х базовых шагов аэробики.	Техника выполнения базовых шагов и переходов в соединениях
2 часть 2 балла	8x4 (четыре восьмерки или музыкальный квадрат). Содержит не менее 4-х базовых шагов аэробики.	Техника выполнения базовых шагов и переходов в соединениях
3 часть 2 балла	8x4 (четыре восьмерки или музыкальный квадрат). Содержит не менее 4-х базовых шагов аэробики.	Техника выполнения базовых шагов и переходов в соединениях
4 часть 2 балла	8x4 (четыре восьмерки или музыкальный квадрат). Содержит не менее 4-х базовых шагов аэробики.	Техника выполнения базовых шагов и переходов в соединениях

3. Выполнение композиционной связки

Составляющие композиции	Параметр оценки	Критерий оценки
<i>Техника исполнения движений,</i> тах 2 балла	Базовые шаги их модификации и дополнительные движения, из которых составлена связка. Техника движений рук в композиции.	Технически верное исполнение базовых шагов аэробики и движений руками в связках. Сочетание движений рук и ног.
<i>Последовательность движений,</i> тах 2 балла	Последовательно заданное выполнение соединения одного шага с другим на необходимое количество счетов,	Точность воспроизведения разученной композиции.
<i>Перемещение по площадке. Смена основного направления,</i> тах 2 балла	Использование заданного пространства рабочей площадки, во время выполнения составленной композиции.	Точность выполнения композиции в любом ракурсе относительно рабочей площадки.
<i>Музыкальная интерпретация,</i> тах 2 балла	Сочетание движений в композиции с музыкальным сопровождением.	Соответствие движений музыкальному рисунку, Выделение музыкальных акцентов в композиции.
Композицию необходимо выполнить в соответствии с техническими требованиями оздоровительной аэробики под счет или музыкальное сопровождение.		

4. Методика составления композиционных связок.

Составляющие композиции	Параметр оценки	Критерий оценки
-------------------------	-----------------	-----------------

<i>Базовые шаги и их соединения,</i> тах 2 балла	Использование и разнообразие базовых шагов аэробики, и их модификации. Соединения одного шага с другим на необходимое количество счетов.	Технически правильное выполнение представленных шагов соединений (приложение 1)
<i>Движения руками,</i> тах 2 балла	Хореография и техника движений рук в композиции.	Необходимо показать работу во всех суставах. Сочетание движений рук и ног.
<i>Перестроения и рисунки,</i> тах 2 балла	Использование заданного пространства во время выполнения составленной композиции.	В композиции необходимо показать перестроения и рисунки, и при необходимости изменить любой рисунок или перестроение на требуемое количество счетов.
<i>Смена основного направления,</i> тах 2 балла	Смена основного направления по заданию инструктора-преподавателя.	Выполнение композиции в любом предложенном ракурсе относительно рабочей площадки.
<p>При выполнении композиции и при ее составлении на учебных занятиях оценивается работа каждого члена учебной группы. Композицию необходимо выполнить в соответствии с техническими требованиями оздоровительной аэробики под счет или музыкальное сопровождение.</p>		

5. Развитие физических качеств

№	Параметр оценки	Критерий оценки			
		1 год обучения		2 год обучения	
1	Гибкость (упражнение «складка», удержание)	10сек. (2балла)	менее (1балл)	20 сек. (2балла)	менее (1балл)
2	Координационный тест (координационная связка)	8х16 счетов (2балла)	Менее 16счетов (1балл)	8х36 счетов (2балла)	Менее 36счетов (1балл)
3	Сила (упражнение на пресс)	40 раз (2балла)	менее (1балл)	50 раз (2балла)	менее (1балл)
4	Кардиореспираторная выносливость (степ тест)	10 мин. (2балла)	менее (1балл)	12 мин. (2балла)	менее (1балл)

6. Конструирование и структурный анализ связок аэробики.

№	Содержание пункта задания	Критерий оценки
1	<p>С использованием базовых шагов аэробики составить рабочую связку в размере музыкального квадрата (8 х 4) = 32 счета.</p> <p>При составлении связки необходимо учесть:</p> <ul style="list-style-type: none"> - максимальное разнообразие используемых шагов и соединительных движений; - соблюдение баланса смены ведущей ноги (чередование правой и левой ноги в каждом последующем движении связки); - соблюдение баланса высоко и низко-ударных 	<p>Пояснить составление связки пошагово, по счетам с указанием всех использованных шагов и ведущей ноги, с которой выполняется шаг в связке. (2 балла)</p> <p>Назвать все использованные шаги с</p>

	движений (чередование шагов аэробики в режиме High impact и Low Impact); включение в связку простых и сложных соединений шагов аэробики	указанием режима выполнения их в связке. (2 балла)
2	Показать положения при выполнении следующих базовых шагов аэробики: - «Джек» (Jumping jack) – 1-й счет; «Ланч» (Lunge) – 1-й счет; - «Сайд» (Leg Side) – 1-й счет; - «Ви степ» (V-step) – 2-й счет; - «Кни ап» (Knee up) – 1-й счет; - «Грейп вайн» (Grape wine) – 2-й счет. Показать и пояснить технику полного выполнения двух любых базовых шагов из перечня на выбор	Показать положения при выполнении следующих базовых шагов аэробики: (2 балла) Показать и пояснить технику полного выполнения двух любых базовых шагов из перечня на выбор (2 балла)

7. Конструирование и структурный анализ связок степ-аэробики.

№	Содержание пункта задания	Критерий оценки
1	Ознакомиться с видео и фотоматериалами, а также рекомендуемой литературой (в предоставленных к заданию). Составить и выполнить связку «степ-аэробики» представленной в видеофайле. Обозначение подходов к ступу Приложение 1 Образец описания связки Приложение 2 Из предложенного фотоархива «Вариации рук» выбрать положения для 1-й, 2-й, 4-й восьмерки в связке «степ-аэробики». На каждую восьмерку выбрать 4 положения рук, указать шаг, на который происходит смена положений Для 3-й восьмерки в связке «степ-аэробики» разработать, и выполнить 4 положения для рук самостоятельно. Положения не должны повторять материалы фотоархива «Вариации рук».	Выполнение и пояснение составленной связки пошагово с указанием: - всех использованных шагов - подхода к ступу - ведущей ноги, с которой выполняется шаг в связке Пояснение 4-х положений рук, разработанных самостоятельно для 3-й восьмерки связки и их выполнения (4 балла)
2	Провести структурный анализ представленной связки, степ-аэробики. По результатам проведенного анализа назвать и показать все движения, используемые в связке. Указать количество высоко-ударных движений, указать количество низко-ударных движений, указать соотношение движений в связке, выполнение с правой и левой ноги, оригинальные с сокращенные варианты движений.	Пояснение с примерным показом структурированных по указанным классификациям движений: - количество высоко-ударных - движений - количество низко-ударных движений - соотношение движений с правой и с левой лидирующей ноги правой / левой - количество движений оригинального выполнения - количество движений сокращенного выполнения.

	(4 балла)
--	-----------

**Примерные контрольные упражнения и тесты по элективным дисциплинам
(Атлетическая гимнастика осенний, весенний семестр)**

ДЕВУШКИ				ЮНОШИ			
1. Жим штанги лежа 40 % от собственного веса (кол-во раз)				Жим штанги лежа 60 % от собственного веса (кол-во раз)			
4 балла	3 балла	2 балла	1 балл	4 балла	3 балла	2 балла	1 балл
12	9	6	5 и менее	15	11	8	7 и менее
2. Приседание в «Гак-машина» От 15 до 10% от собственного веса (кол-во раз)				Приседание в «Гак-машина» От 15 до 10% от собственного веса (кол-во раз)			
4 балла	3 балла	2 балла	1 балл	4 балла	3 балла	2 балла	1 балл
20	15	10	5	20	15	10	5
3. Планка с выходом на прямые руки поочередно выпрямляя руки из исходного положения упора лежа на предплечьях, (кол-во раз)				Планка с выходом на прямые руки поочередно выпрямляя руки из исходного положения упора лежа на предплечьях, (кол-во раз)			
4 балла	3 балла	2 балла	1 балл	4 балла	3 балла	2 балла	1 балл
15	10	8	6	25	20	15	10
4. Обратные отжимания от скамьи (угол в локтях не более 90 градусов) (кол-во раз)				Обратные отжимания от скамьи (угол в локтях не более 90 градусов) (кол-во раз)			
4 балла	3 балла	2 балла	1 балл	4 балла	3 балла	2 балла	1 балл
20	15	10	5	30	25	20	10
5. Сгибание бедер в упоре на предплечья, (кол-во раз)				Сгибание бедер в упоре на предплечья, (кол-во раз)			
4 балла	3 балла	2 балла	1 балл	4 балла	3 балла	2 балла	1 балл
15	11	8	6	15	11	8	6
6. Гиперэкстензия с отягощением (блин от штанги весом 5 кг), (кол-во раз)				Гиперэкстензия с отягощением (блин от штанги весом 10 кг), (кол-во раз)			
4 балла	3 балла	2 балла	1 балл	4 балла	3 балла	2 балла	1 балл
15	11	8	6	20	15	10	5
7. Подтягивание на низкой перекладине, (кол-во раз)				Подтягивание на высокой перекладине, (кол- во раз)			
4 балла	3 балла	2 балла	1 балл	4 балла	3 балла	2 балла	1 балл
13	10	9	7	13	10	9	7

**Примерные контрольные упражнения и тесты по элективным дисциплинам
(Функциональное многоборье осенний, весенний семестр)**

Осенний семестр

ДЕВУШКИ		ЮНОШИ	
1. Вис на перекладине на двух руках (сек)			
4 балла	2 балла	4 балла	2 балла
40 сек и более	<40сек	40 сек и более	<40 сек
2. Рывок гантели с вися (кол-во раз)			
4 балла	2 балла	4 балла	2 балла
15 раз и более, 6 кг	<15 раз, 6 кг	20 раз и более, 10 кг	<20 раз, 10 кг
3. Бег по пересеченной местности, 1 миля (1600 метров)			
4 балла	2 балла	4 балла	2 балла
<12 минут	12 минут и более	<10 минут	10 минут и более
4. Подъем по канату с использованием ног (кол-во раз)			
4 балла	2 балла	4 балла	2 балла
1 раз и больше	0 раз	2 раза и больше	0 раз
5. Поднос коленей к локтям (кол-во раз)			
4 балла	2 балла	4 балла	2 балла
8 раз и больше	<8 раз	8 раз и больше	<8 раз
6. Берпи (кол-во раз) за 1 минуту			
4 балла	2 балла	4 балла	2 балла
20 раз и более	<20 раз	22 раз и более	<22 раз
7. Стойка на руках с опорой о стену (сек)			
4 балла	2 балла	4 балла	2 балла
30 сек и более	<30сек	30 сек и более	<30 сек

**Примерные контрольные упражнения и тесты по элективным дисциплинам
(Самбо, дзюдо осенний, весенний семестр)**

Осенний семестр

ДЕВУШКИ		ЮНОШИ	
1. «Борьба в партере. Удержания»			
а) Удержание сбоку			
б) Удержание поперек			
в) Удержание сверху			
г) Удержание со стороны головы			
д) Удержание со стороны ног			
4 балла	3 балла	2 балла	1 балл
Техника выполнения приемов и их понимание			
>85%	70-85%	50-70%	<50%
2. «Борьба в партере. Позиции в партере»			
а) Высокий партер			
б) Средний партер			
в) Глухой партер			
4 балла	3 балла	2 балла	1 балл
Техника выполнения приемов и их понимание			
>85%	70-85%	50-70%	<50%
3. «Борьба в партере. Болевые приемы. Рычаги»			
а. Рычаг локтя из удержания сбоку			
б. Рычаг локтя из удержания поперек			
в. Рычаг локтя с захватом руки соперника между ног			
4 балла	3 балла	2 балла	1 балл
Техника выполнения приемов и их понимание			
>85%	70-85%	50-70%	<50%
4. «Борьба в партере. Болевые приемы. Узлы»			
а. Узел плеча прямой из удержания поперек			
б. Узел плеча обратный из удержания поперек			
в. Узел плеча прямой из удержания сбоку			
г. Узел плеча обратный из удержания сбоку			
4 балла	3 балла	2 балла	1 балл
Техника выполнения приемов и их понимание			
>85%	70-85%	50-70%	<50%
5. «Борьба в партере. Перевороты»			
а) Переворот из среднего партера с захватом дальней руки соперника на удержание поперек			
б) Переворот соперника из глухого партера с переходом на удержание со стороны головы			
в) Переворот соперника при движении в партере назад с переходом на удержание сверху			
4 балла	3 балла	2 балла	1 балл
Техника выполнения приемов и их понимание			
>85%	70-85%	50-70%	<50%
6. «Борьба в стойке. Захваты»			
а) Захват (за рукава выше и ниже локтя, за отворот на уровне шеи, плеч, груди и живота, за пояс сбоку, спереди и сзади, за куртку на спине сверху и из-под руки)			
б) Обхват одной или двумя руками (за туловище сверху и из-под руки, двух рук из-под рук и поверх рук, обхват одной или двух ног на уровне бедер, коленей, голеней)			

c) Хват (за бедро, за подколенный сгиб, за голень, за пятку) d) Прихват (за руку, предплечьем на плече, предплечьем под плечо, предплечьем за шею, за туловище сверху из-под руки) e) Упор в плечевой пояс, в туловище, в ногу (ладонью, предплечьем, плечом, головой)			
4 балла	3 балла	2 балла	1 балл
Техника выполнения приемов и их понимание			
>85%	70-85%	50-70%	<50%
7. «Борьба в стойке. Самостраховка»			
a) Самостраховка при падении вперед b) Самостраховка при падении назад c) Самостраховка при падении на бок			
4 балла	3 балла	2 балла	1 балл
Техника выполнения приемов и их понимание			
>85%	70-85%	50-70%	<50%

**Примерные контрольные упражнения и тесты по элективным дисциплинам
(Окинава карате кемпо осенний, весенний семестр)**

ДЕВУШКИ и ЮНОШИ			
1. Стойка «Найханчи дачи» в перемещении на 10 шагов (все года обучения)			
4 балла	3 балла	2 балла	1 балл
10 шагов без ошибок	7 шагов без ошибок	5 шагов без ошибок	3 шага без ошибок
2. Стойка «Сэйсан дачи» в перемещении на 10 шагов (все года обучения)			
4 балла	3 балла	2 балла	1 балл
10 шагов без ошибок	7 шагов без ошибок	5 шагов без ошибок	3 шага без ошибок
3. Стойка «Найханчи дачи» перемещение в парах на 10 шагов (все года обучения)			
4 балла	3 балла	2 балла	1 балл
10 шагов без ошибок	7 шагов без ошибок	5 шагов без ошибок	3 шага без ошибок
4. Стойка «Сэйсан дачи» перемещение в парах на 10 шагов (все года обучения)			
4 балла	3 балла	2 балла	1 балл

10 шагов без ошибок	7 шагов без ошибок	5 шагов без ошибок	3 шага без ошибок
5. Ката «Найханчи Шодан» (все года обучения)			
4 балла	3 балла	2 балла	1 балл
ни одной ошибки	1 ошибка	2 ошибки	3 и более ошибки
6. Ката «Сэйсан» (второй год обучения)			
4 балла	3 балла	2 балла	1 балл
ни одной ошибки	1 ошибка	2 ошибки	3 и более ошибки
7. Ката «Пинан Шодан» (второй год обучения)			
4 балла	3 балла	2 балла	1 балл
ни одной ошибки	1 ошибка	2 ошибки	3 и более ошибки

**Примерные контрольные упражнения и тесты по элективным дисциплинам
(Легкая атлетика ГСС, осенний, весенний семестр)**

ДЕВУШКИ				ЮНОШИ			
1. Бег 60 метров (сек.)							
4 балла	3 балла	2 балла	1 балл	4 балла	3 балла	2 балла	1 балл
8,6	9,1	9,4	9,6	7,6	8,0	8,2	8,4
2. Бег 100 метров (сек.)							
4 балла	3 балла	2 балла	1 балл	4 балла	3 балла	2 балла	1 балл
				12,0	12,8	13,3	13,7
3. Прыжок в длину с места (см.)							
4 балла	3 балла	2 балла	1 балл	4 балла	3 балла	2 балла	1 балл
195	180	170	169	250	240	230	215
4. Прыжок в длину с разбега (см.)							
4 балла	3 балла	2 балла	1 балл	4 балла	3 балла	2 балла	1 балл
510	470	450	430	600	550	520	500
5. Бег 400 метров (мин.) Круг 200 м.							

4 балла	3 балла	2 балла	1 балл	4 балла	3 балла	2 балла	1 балл
1,07	1,12	1,15	1,18	56,4 сек.	1,00	1,03	1,05

6. Бег 800 м (мин.) Круг 400 м.							
4 балла	3 балла	2 балла	1 балл	4 балла	3 балла	2 балла	1 балл
2,36	2,48	2,56	3,01	2,10	2,20	2,25	2,31

7. Кросс 3 км (мин.)							
4 балла	3 балла	2 балла	1 балл	4 балла	3 балла	2 балла	1 балл
11.52	12.56	13.30	14.00	9,50	10,25	10,40	11,10

**Примерные контрольные упражнения и тесты по элективным дисциплинам
(Скандинавская ходьба ГСС, осенний, весенний семестр)**

ДЕВУШКИ		ЮНОШИ	
1. Техника подъема в гору с палками			
4 балла	3 балла	2 балла	1 балл
Качество техники выполнения и его понимание			
>85%	70-85%	50-70%	<50%
2. Техника спуска с палками			
4 балла	3 балла	2 балла	1 балл
Качество техники выполнения и его понимание			
>85%	70-85%	50-70%	<50%
3. Техника преодоления естественных препятствий на дистанции 1 км			
4 балла	3 балла	2 балла	1 балл
Качество техники выполнения и его понимание			
>85%	70-85%	50-70%	<50%
4. Техника разворота на трассе			
4 балла	3 балла	2 балла	1 балл
Качество техники выполнения и его понимание			
>85%	70-85%	50-70%	<50%
5. Приседания в сплит-позиции (кол-во раз) за 40 с			
4 балла	3 балла	2 балла	1 балл
50 раз и более	40 раз	30 раз	20 раз
6. Зашагивания на плиобокс 50 см (кол-во раз) за 30 с			
4 балла	3 балла	2 балла	1 балл

30 раз и более	25 раз	20 раз	15 раз
7. Прохождение дистанции 5 км (мин, с)			
4 балла	3 балла	2 балла	1 балл
50:00 и менее	55:00 минут	60:00 минут	более 60:00

**Примерные контрольные упражнения и тесты по элективным дисциплинам
(Скалолазание ГСС, осенний, весенний семестр)**

ДЕВУШКИ			ЮНОШИ		
1. Подтягивания из виса на выступах до 25 мм, с использованием 2-х пальцев на каждой руке, количество раз					
4 балла	2 балла	1 балл	4 балла	2 балла	1 балл
6	4	менее 4	10	6	менее 6
2. Поднос прямых ног к зацепам (перекладине), положение вис на зацепах (или высокой перекладине), (раз)					
4 балла	2 балла	1 балл	4 балла	2 балла	1 балл
15	10	менее 10	20	15	менее 15

**Примерные контрольные упражнения и тесты по элективным дисциплинам
(Спортивный туризм ГСС, осенний, весенний семестр)**

ДЕВУШКИ			ЮНОШИ		
1. Вязание узлов на скорость.					
4 балла	2 балла	1 балл	4 балла	2 балла	1 балл
<10 сек.	15 сек.	20 сек.	<10 сек.	15 сек.	20 сек.
2. Бег по пересечённой местности 5 км					
4 балла	2 балла	1 балл	4 балла	2 балла	1 балл
<28 мин.	28 мин.	финиш	<25 мин.	25 мин.	финиш

3. Вис на высокой перекладине					
4 балла	2 балла	1 балл	4 балла	2 балла	1 балл
55	45	35	55	45	35
4. Закидывание ног на верёвку (вертикальную перекладину) из положения вис (пресс).					
4 балла	2 балла	1 балл	4 балла	2 балла	1 балл
20	15	10	20	15	10
5. Жумаринг по вертикальной веревке					
4 балла	2 балла	1 балл	4 балла	2 балла	1 балл
40	60	90	40	60	90
6. Бухтовка веревки 30м					
4 балла	2 балла	1 балл	4 балла	2 балла	1 балл
<15 сек.	25 сек.	40 сек.	<15 сек.	25 сек.	40 сек.
7. Техника лазания (преодоление скалолазного участка).					
4 балла	2 балла	1 балл	4 балла	2 балла	1 балл
100%	70%	50%	100%	70%	50%

**Примерные контрольные упражнения и тесты по элективным дисциплинам
(Лыжные гонки ГСС, осенний, весенний семестр)**

Осенний семестр

	46	36	26	16
	Женщины			
Кросс 3000 м	14 мин 30 сек	15 мин 00 сек	15 мин 30 сек	16 мин 00 сек
Отжимание за 30 сек	20 раз	18 раз	16 раз	15 раз и менее
Тройной прыжок	4,40	4,00	3,50	3,20
Бег 100 м	16,2	16,8	17,0	17,5
Пресс	55	50	47	40
Приседание на одной ноге («пистолет»)+ количество раз на обеих ногах(без учета времени)	20	18	15	12

Выпрыгивание вверх из приседа (количество раз)	22	18	15	12
	Мужчины			
Кросс 5000м	19 мин 00 сек	19 мин 40 сек	20 мин 20 сек	21 мин 00 сек
Отжимание за 30 сек	30 раз	27 раз	25 раз	22 раза и менее
Тройной прыжок	5,80	5,50	5,00	4,70
Бег 100 м	13,5	13,8	14,1	14,5
Пресс	55	50	47	40
Приседание на одной ноге(«пистолет»)+ количество раз на обеих ногах(без учета времени)	30	25	23	20
Выпрыгивание вверх из приседа (количество раз)	35	30	26	20

Весенний семестр

№/ п	Женщины / Мужчины	
1	Передвижение на лыжах по кругу свободным и классическим стилем в течение 15 минут.	Оценивается техника передвижения в баллах (Максимальный балл -46)
2	Преодоление подъемов и спусков в течение 15 минут.	Оценивается техника передвижения в баллах (Максимальный балл -46)
3	Передвижение на лыжах по кругу одновременным бесшажным классическим ходом в течение 15 минут	Оценивается техника передвижения в баллах (Максимальный балл -46)
4	Передвижение на лыжах по кругу одновременным одношажным классическим ходом в течение 15 минут.	Оценивается техника передвижения в баллах (Максимальный балл -46)
5	Передвижение на лыжах одновременным двухшажным классическим ходом в течение 15 минут	Оценивается техника передвижения в баллах (Максимальный балл -46)
6	Передвижение на лыжах по кругу полуконьковым ходом в течение 15 минут.	Оценивается техника передвижения в баллах (Максимальный балл -46)
7	Передвижение на лыжах по кругу одновременным одношажным коньковым ходом в течение 15 минут	Оценивается техника передвижения в баллах (Максимальный балл -46)

**Примерные контрольные упражнения и тесты по элективным дисциплинам
(Горнолыжный спорт ГСС, осенний, весенний семестр)**

ДЕВУШКИ	ЮНОШИ
----------------	--------------

1. Прыжок в высоту с места. Проба по Абалакову.			
2 балла		1 балл	
>70см		<90см	
2. Отжимания.			
2 балла		1 балла	
>20раз.		<25раз.	
3. Подтягивание в вися на перекладине.			
4 балла	3 балла	2 балла	1 балл
>20раз.	10-15раз.	5-8раз.	<5раз.
4. Подъем туловища лежа на спине «складка».			
3	2	2	1
>35 раз.	20-25 раз.	20-25 раз.	<25раз.
5. Челночный бег 3x10 м.			
2		1	
>20сек		<20сек.	

**Примерные контрольные упражнения и тесты по элективным дисциплинам
(Плавание ГСС, осенний, весенний семестр)**

*Осенний семестр
Короткая вода*

№	Норматив: Занятые места	Кол-во баллов
1.	С 1 по 8 место	8 баллов
2.	С 9 по 15	6 баллов
3.	С 16 по 20	4 балла
4	Участие	2 балла

*Весенний семестр
Длинная вода*

№	Норматив: Занятые места	Кол-во баллов
1.	С 1 по 8 место	8 баллов
2.	С 9 по 15	6 баллов

3.	С 16 по 20	4 балла
4	Участие	2 балла

**Примерные контрольные упражнения и тесты по элективным дисциплинам
(Кендо ГСС, осенний, весенний семестр)**

ДЕВУШКИ		ЮНОШИ	
6. Рэй, 1 раз			
2 балла		1 балл	
Техника выполнения приемов и их понимание			
>70%		50-70%	
2. Оки-мэн с проходом, 3 раза			
2 балла		1 балл	
Техника выполнения приемов и их понимание			
>60%		<60%	
3. Оки-котэ с проходом, 3 раза			
2 балла		1 балл	
Техника выполнения приемов и их понимание			
>60%		<60%	
4. Кирикаэси, 1 раз			
2 балла		1 балл	
Техника выполнения приемов и их понимание			
>50%		<50%	

**Примерные контрольные упражнения и тесты по элективным дисциплинам
(Шахматы ГСС, осенний, весенний семестр)**

Осенний семестр

Первый год обучения

4. Ведение тетради (проверка полноты и грамотности записи), max 7 баллов.

5. Решение задач (выдает преподаватель). Шесть задач на поиск различных ударов и комбинаций, max 3 балла.

Второй год обучения

Ведение тетради (проверка полноты и грамотности записи), max 5 баллов.

Решение задач (выдает преподаватель). Десять задач на поиск различных ударов и комбинаций, max 5 баллов.

Весенний семестр

Первый год обучения

3. Ведение тетради (проверка полноты и грамотности записи), max 6 баллов.
4. Решение задач (выдает преподаватель). Две задачи на поиск различных ударов и комбинаций, max 4 балла.

Второй год обучения

- 3) Ведение тетради (проверка полноты и грамотности записи), max 4 балла.
- 4) Решение задач (выдает преподаватель). Четыре задачи на поиск различных ударов и комбинаций, max 4 балла.

**Примерные контрольные упражнения и тесты по элективным дисциплинам
(Компьютерный спорт ГСС, осенний, весенний семестр)**

ДЕВУШКИ		ЮНОШИ	
1. Бег на 2000 м (девушки) и 3000 м (юноши) (мин, с)			
4 балла	2 балла	4 балла	2 балла
<12.00 минут	>12.00 минут	<15.00 минут	>15.00 минут
2. Бег на 100 м (с)			
4 балла	2 балла	4 балла	2 балла
<17.6 секунд	>17.6 секунд	<14.4 секунд	>14.4. секунд
3. Наклон из положения стоя на гимнастической скамье (от уровня скамьи) (см)			
4 балла	2 балла	4 балла	2 балла
+8 и больше	<8	+6 и больше	<6
4. Поднимание туловища из положения лежа на спине (за 1 мин) (кол-во раз)			
4 балла	2 балла	4 балла	2 балла
32 раза и больше	<32 раз	33 раза и больше	<33 раз
5. Приседания без остановки (кол-во раз)			
4 балла	2 балла	4 балла	2 балла
23 раза и больше	<23 раз	25 раза и больше	<25 раз
6. Метание снаряда в цель с 10 м за 30 с (кол-во)			
2 балла	2 балла	2 балла	2 балла
<5 раз	<5 раз	<5 раз	<5 раз
7. Техническое мастерство (кол-во)			
4 балла	2 балла	4 балла	2 балла
20000	16000	20000	16000

**Примерные контрольные упражнения и тесты по элективным дисциплинам
(Волейбол ГСС, осенний, весенний семестр)**

ДЕВУШКИ		ЮНОШИ	
2 балла	1 балл	2 балла	1 балл
8 раз и более	<8 раз	10 раз и более	<10 раз
2. Подача			
2 балла	1 балл	2 балла	1 балл
8 раз и более	<8 раз	10 раз и более,	<10 раз,
3. Прыжки на скакалке			
2 балла	1 балл	2 балла	1 балл
50 раз и больше	<50 раз	50 раз и больше	<50 раз
4. Челночный бег «елочка»			
2 балла	1 балл	2 балла	1 балл
22 сек и быстрее	>22сек	20 сек и быстрее	>20 сек

**Примерные контрольные упражнения и тесты по элективным дисциплинам
(Баскетбол ГСС, осенний, весенний семестр)**

ДЕВУШКИ				ЮНОШИ			
1. Броски со средней дистанции со сменой мест за 2 мин (кол-во бросков)							
4 балла	3 балла	2 балла	1 балл	4 балла	3 балла	2 балла	1 балл
14	9	6	5 и менее	18	11	7	6 и менее
2. Обводка баскетбольных стоек (5 штук) с переводами перед собой с бросками в движении на оба кольца – обязательно одно попадание в кольцо (время выполнения упражнения в сек)							
4 балла	3 балла	2 балла	1 балл	4 балла	3 балла	2 балла	1 балл
15 сек	17 сек	18 сек	20 и более	12 сек	15 сек	16 сек	17 сек и более

**Примерные контрольные упражнения и тесты по элективным дисциплинам
(Мини-футбол ГСС, осенний, весенний семестр)**

Наименование норматива	4 балла	3 балла	2 балла	1 балл
1. Набивание «чеканки» (количество раз)	20	17	14	11
2. «Удар по пустым воротам с центра поля, верхом» 5 ударов (количество раз)	4	3	2	1
3. Ведение мяча (в секундах)	12,5	13,0	13,5	14,00
4. Бег 10 м с высокого старта (сек.)	2,1	2,3	2,7	3,0
5. Челночный бег, 3x10 м (сек.)	7,4	7,9	8,4	9,0
6. Прыжок в длину с места (см)	240	230	220	210
7. Передача мяча в «коридор» (10 попыток) (количество попадания в «коридор»)	7	5	3	2

**Примерные контрольные упражнения и тесты по элективным дисциплинам
(Бадминтон ГСС, осенний, весенний семестр)**

ДЕВУШКИ				ЮНОШИ			
1. Набивание (жонглирование) волана, кол-во раз							
4 балла	3 балла	2 балла	1 балл	4 балла	3 балла	2 балла	1 балл
40	35	30	20 и менее	40	35	30	20 и менее
2. Выполнение высоко-далекой подачи на заднюю линию площадки, кол-во попаданий							
4 балла	3 балла	2 балла	1 балл	4 балла	3 балла	2 балла	1 балл
10	8	6	4 и менее	10	8	6	4 и менее

**Примерные контрольные упражнения и тесты по элективным дисциплинам
(Фитнес-аэробика ГСС, осенний, весенний семестр)**

1. Развитие физических качеств

№	Норматив	Система оценки			
		ПО		ОС	
1	Гибкость (упражнение «складка», удержание)	15сек. (26)	менее (16)	20 сек. (26)	менее (16)
2	Координационный тест (аэробная связка)	8x16 (26)	менее (16)	8x36 (26)	менее (16)
3	Сила (упражнение на пресс)	50 раз (26)	менее (16)	70 раз (26)	менее (16)

Критерии оценки координационного теста.

Составляющие	Параметр оценки	Критерий оценки
Техника исполнения движений,	Базовые шаги их модификации и дополнительные движения, из которых составлена связка. Техника движений рук в композиции.	Технически верное исполнение базовых шагов аэробики и движений руками в связках. Сочетание движений рук и ног.
Последовательность движений	Последовательно заданное выполнение соединения одного шага с другим на необходимое количество счетов,	Точность воспроизведения разученной композиции.
Перемещение по площадке. Смена основного направления,	Использование заданного пространства рабочей площадки, во время выполнения составленной композиции.	Точность выполнения композиции в любом предложенном ракурсе относительно рабочей площадки.
Музыкальная интерпретация,	Сочетание движений в композиции с музыкальным сопровождением.	Соответствие движений музыкальному ритмическому рисунку, Выделение музыкальных акцентов в композиции.
Композицию необходимо выполнить в соответствии с техническими требованиями к базовым шагам аэробики под музыкальное сопровождение.		

2. Знание правил соревнований вида спорта «Фитнес-аэробика» в соответствии с учетом основных требований Правил соревнований Международной Федерации Спорта, Аэробики и Фитнеса (FISAF International), действующих на территории Российской Федерации на текущий год.

№	Норматив	Система оценки	
		ПО	ОС
1	Участие в подготовке, судействе и обслуживании соревнований по фитнес-аэробике в качестве волонтеров	26	-
2	В качестве судей в составе судейской бригады (при условии прохождения судейского семинара и успешной аттестации)	-	26

3. Участие в соревнованиях по фитнес-аэробике других и спортивных мероприятиях

№	Норматив	Выполнение	
1	Участие в показательных выступлениях в программе мероприятий ведомственного и муниципального уровня.	ПО	обязательно
2	Участие в показательных выступлениях в программе мероприятий регионального уровня.	ПО	обязательно
2	Участие в соревнованиях по программе МССИ	ОС	обязательно

		ПО	по уровню готовности
3	Участие в Чемпионатах и кубках г. Москвы (других соревнованиях федерального округа г. Москва)	ОС	обязательно
		ПО	по уровню готовности
4	Участие во всероссийских соревнованиях и турнирах	По уровню готовности на период проведения	

**Примерные контрольные упражнения и тесты по элективным дисциплинам
(Функциональное многоборье ГСС, осенний, весенний семестр)**

ДЕВУШКИ		ЮНОШИ	
1. Вис в блоке на перекладине на двух руках (сек)			
2 балла	1 балл	2 балла	1 балл
15 сек и более	<15 сек	30 сек и более	<30 сек
2. Рывок гири (кол-во раз)			
2 балла	1 балл	2 балла	1 балл
16 раз и более, 10 кг	<16 раз, 10 кг	20 раз и более, 16 кг	<20 раз, 16 кг
3. Бег по пересеченной местности, 5000 метров			
2 балла	1 балл	2 балла	1 балл
<35 минут	35 минут и более	<30 минут	30 минут и более
4. Подъем по канату (кол-во раз)			
2 балла	1 балл	2 балла	1 балл
5 раз и больше, с использованием различных техник	<5 раз, с использованием различных техник	3 раз и больше, без использования ног	<3 раз, без использования ног
5. Поднос ног к перекладине в висе на перекладине (кол-во раз)			
4 балла	2 балла	4 балла	2 балла
8 раз и больше	<8 раз	8 раз и больше	<8 раз
6. Берпи (кол-во раз) за 1 минуту			
4 балла	2 балла	4 балла	2 балла
22 раз и более	<22 раз	25 раз и более	<25 раз
7. Отжимания в стойке на руках с опорой о стену (сек)			
4 балла	2 балла	4 балла	2 балла

3 раза и более	<3 раз	5 раз и более	<5 раз
----------------	--------	---------------	--------

**Примерные контрольные упражнения и тесты по элективным дисциплинам
(Самбо, дзюдо ГСС, осенний, весенний семестр)**

ДЕВУШКИ		ЮНОШИ	
1. «Борьба в партере. Удержания», время выполнения 40 секунд			
4 балла	3 балла	2 балла	1 балл
Техника выполнения приемов и их понимание			
>85%	70-85%	50-70%	<50%
2. «Борьба в партере. Индивидуальная техника»			
4 балла	3 балла	2 балла	1 балл
Техника выполнения приемов и их понимание			
>85%	70-85%	50-70%	<50%
3. «Борьба в партере. Болевые приемы в самбо»			
4 балла	3 балла	2 балла	1 балл
Техника выполнения приемов и их понимание			
>85%	70-85%	50-70%	<50%
4. «Борьба в партере. Удушающие приемы в дзюдо»			
4 балла	3 балла	2 балла	1 балл
Техника выполнения приемов и их понимание			
>85%	70-85%	50-70%	<50%
5. «Борьба в стойке. Индивидуальная техника»			
4 балла	3 балла	2 балла	1 балл
Техника выполнения приемов и их понимание			
>85%	70-85%	50-70%	<50%
6. «Борьба в стойке. Работа на захваты, выведения из равновесия», время выполнения 2 минуты			
4 балла	3 балла	2 балла	1 балл
Техника выполнения приемов и их понимание			
>85%	70-85%	50-70%	<50%
7. «Акробатика»			
4 балла	3 балла	2 балла	1 балл
Техника выполнения приемов и их понимание			
>85%	70-85%	50-70%	<50%

**Примерные контрольные упражнения и тесты по элективным дисциплинам
(Бокс ГСС, осенний, весенний семестр)**

ДЕВУШКИ		ЮНОШИ	
1. Прыжки на скакалке (мин)			
4 балла	3 балла	2 балла	1 балл
10 минут	8 минут	6 минут	4 минуты
2. Повороты в положении седа под углом с медицинболом (6 кг девушки, 10 кг юноши) (кол-во раз)			

4 балла	3 балла	2 балла	1 балл
16 раз и более	14 раз	12 раз	10 раз
3. Отжимания на кулаках (кол-во раз)			
4 балла	3 балла	2 балла	1 балл
20 раз	15 раз	12 раз	10 раз
4. Скоростно-силовая работа на мешках (сек)			
4 балла	3 балла	2 балла	1 балл
60 сек	40 сек	30 сек	<30 сек
5. Удержание на прямых руках в статике отягощения 1 кг (сек)			
4 балла	3 балла	2 балла	1 балл
90 сек	60 сек	40 сек	<30 сек
6. Спарринг с партнёром своего уровня обучения (кол-во пропущенных ударов)			
4 балла	3 балла	2 балла	1 балл
Техника выполнения приемов и их понимание			
>85%	70-85%	50-70%	<50%
7. Берпи с выходом на одну руку (кол-во раз)			
4 балла	3 балла	2 балла	1 балл
20 раз	15 раз	12 раз	10 раз

**Примерные контрольные упражнения и тесты по элективным дисциплинам
(Панкратион ГСС, осенний, весенний семестр)**

ДЕВУШКИ		ЮНОШИ	
1. «Борьба в партере. Позиционная борьба»			
4 балла	3 балла	2 балла	1 балл
Техника выполнения приемов и их понимание			
>85%	70-85%	50-70%	<50%
2. «Борьба в партере. Закрытый гард» а) Защита в гарде б) Проход закрытого гарда. Варианты			
4 балла	3 балла	2 балла	1 балл
Техника выполнения приемов и их понимание			
>85%	70-85%	50-70%	<50%
3. «Ударная техника. Ударная комбинация»			
4 балла	3 балла	2 балла	1 балл
Техника выполнения приемов и их понимание			
>85%	70-85%	50-70%	<50%
4. «Борьба в партере. Болевые приемы»			
4 балла	3 балла	2 балла	1 балл
Техника выполнения приемов и их понимание			
>85%	70-85%	50-70%	<50%

5. «Борьба в партере. Удушающие приемы»			
4 балла	3 балла	2 балла	1 балл
Техника выполнения приемов и их понимание			
>85%	70-85%	50-70%	<50%
6. «Спарринг»			
4 балла	3 балла	2 балла	1 балл
Техника выполнения приемов и их понимание			
>85%	70-85%	50-70%	<50%
7. «Тэйкдаун (перевод из стойки в партер)»			
4 балла	3 балла	2 балла	1 балл
Техника выполнения приемов и их понимание			
>85%	70-85%	50-70%	<50%

**Примерные контрольные упражнения и тесты по элективным дисциплинам
(Бразильское джиу-джитсу, грепплинг ГСС, осенний, весенний семестр)**

ДЕВУШКИ		ЮНОШИ	
8. «Борьба в партере. Открытый гард, частные случаи»			
4 балла	3 балла	2 балла	1 балл
Техника выполнения приемов и их понимание			
>85%	70-85%	50-70%	<50%
9. «Борьба в партере. Халф-гард»			
4 балла	3 балла	2 балла	1 балл
Техника выполнения приемов и их понимание			
>85%	70-85%	50-70%	<50%
10. «Сабмишены из открытого и закрытого гарда»			
а) Болевой прием на выбор из изученных			
б) Удушающий прием на выбор из изученных			
4 балла	3 балла	2 балла	1 балл
Техника выполнения приемов и их понимание			
>85%	70-85%	50-70%	<50%
>85%	70-85%	50-70%	<50%
11. «Борьба в партере. Свипы»			
4 балла	3 балла	2 балла	1 балл
Техника выполнения приемов и их понимание			
>85%	70-85%	50-70%	<50%
12. «Тэйкдаун (перевод из стойки в партер)»			
4 балла	3 балла	2 балла	1 балл
Техника выполнения приемов и их понимание			
>85%	70-85%	50-70%	<50%
13. «Позиционная борьба». Удержание позиции 30 секунд с последующим выходом на сабмишн			
4 балла	3 балла	2 балла	1 балл
Техника выполнения приемов и их понимание			
>85%	70-85%	50-70%	<50%
14. «Дриллы»			

4 балла	3 балла	2 балла	1 балл
Техника выполнения приемов и их понимание			

**Примерные контрольные упражнения и тесты по элективным дисциплинам
(Окинава карате кемпо ГСС, осенний, весенний семестр)**

ДЕВУШКИ и ЮНОШИ			
1. Ката «Найханчи Шодан» (все года обучения)			
4 балла	3 балла	2 балла	1 балл
ни одной ошибки	1 ошибка	2 ошибки	3 и более ошибки
2. Ката «Сэйсан» (второй год обучения)			
4 балла	3 балла	2 балла	1 балл
ни одной ошибки	1 ошибка	2 ошибки	3 и более ошибки
3. Ката «Пинан Шодан» (второй год обучения)			
4 балла	3 балла	2 балла	1 балл
ни одной ошибки	1 ошибка	2 ошибки	3 и более ошибки
4. Ката «Пинан Нидан» (второй год обучения)			
4 балла	3 балла	2 балла	1 балл
ни одной ошибки	1 ошибка	2 ошибки	3 и более ошибки
5. Броски на близкой дистанции			
4 балла	3 балла	2 балла	1 балл
ни одной ошибки	1 ошибка	2 ошибки	3 и более ошибки
6. Броски на средней дистанции			
4 балла	3 балла	2 балла	1 балл
ни одной ошибки	1 ошибка	2 ошибки	3 и более ошибки
7. Кумитэ (свободный спарринг)			
4 балла	3 балла	2 балла	1 балл
ни одной ошибки	1 ошибка	2 ошибки	3 и более ошибки

Примерные задания для освоения часов самостоятельной работы

1 семестр – «Измерение ЧСС при занятиях физической культурой».

Для определения ЧСС покоя, необходимо произвести ее самостоятельное измерение в течение нескольких дней, а затем найти среднее арифметическое значение по формуле:

$$\text{ЧСС покоя (среднее)} = \frac{\text{ЧСС 1} + \text{ЧСС 2} + \text{ЧСС 3} + \text{ЧСС 4} + \text{ЧСС 5}}{\text{количество измерений (5)}}$$

Максимальная частота сердечных сокращений (ЧСС макс) – это максимальное количество сокращений, которое сердце может совершить в течение 1 мин.

Максимальную ЧСС можно определить по следующим формулам:

1) Простая формула: $\text{ЧСС max} = 220 - \text{«возраст»}$

2) Уточненная формула:

- мужчинам: $\text{ЧСС max} = 210 - \text{«возраст»} - (0,11 \times \text{персональный вес в кг}) + 4$

- женщинам: $\text{ЧСС max} = 210 - \text{«возраст»} - (0,11 \times \text{персональный вес в кг})$

3) Наименее ошибочной (оптимальной) формулой для определения максимально допустимой частоты сердечных сокращений на сегодняшний день признана следующая: $\text{ЧСС max} = 205,8 - (0,685 * \text{«возраст»})$

Чаще всего исследуют пульс на лучевой артерии, которая расположена поверхностно под фасцией и кожей между шиловидным отростком лучевой кости и сухожилием внутренней лучевой мышцы. Для этого используют средний, указательный и безымянный пальцы

Для дальнейших расчетов занести в таблицу данные:

ФИО студента полностью _____		
Учебная группа _____		
Проверил (ФИО преподавателя) _____		
Расчеты показателей ЧСС		
ВОЗРАСТ (полных лет)		ВЕС (кг)
ЧСС покоя		
1	ЧСС 1	
2	ЧСС 2	
3	ЧСС 3	
4	ЧСС покоя (среднее)	
Максимальная ЧСС		
5	Простая формула	$\text{ЧСС max} = 220 - \text{«возраст»}$
6	Уточненная формула (муж/жен)	- <i>мужчинам</i> : $\text{ЧСС max} = 210 - \text{«возраст»} - (0,11 \times \text{персональный вес в кг}) + 4$ - <i>женщинам</i> : $\text{ЧСС max} = 210 - \text{«возраст»} - (0,11 \times \text{персональный вес в кг})$
7	Оптимальная формула	$\text{ЧСС max} = 205,8 - (0,685 * \text{«возраст»})$

2, 3, 4 семестр – «Составление примерного комплекса упражнений».

Выполнение самостоятельных практических работ по составлению примерных комплексов упражнений содержит три основных раздела:

1. Введение (функциональная направленность комплекса, особенности).
2. Основная часть: непосредственное описание самого комплекса примерных упражнений, их дозировка, количество рекомендуемых повторений, методические указания к техническому выполнению, указать основные возможные ошибки при выполнении упражнений.

Каждое упражнение описывается:

И.П. (исходное положение).

Фаза начала выполнения движений.

Фаза завершения выполнения движений.

Вернуться в И.П.

Все описания даются подробно.

Разработка примерного комплекса упражнений по следующим направлениям:

2 семестр – «Составление комплекса утренней гигиенической гимнастики»

Комплекс утренней гигиенической гимнастики состоит из 8–10 общеразвивающих несложных (для облегченного запоминания и выполнения в автоматическом режиме) упражнений, в комплекс входят упражнения для всех групп мышц, упражнения на гибкость, дыхательные и (обязательно) упражнения на осанку (потягивание, равновесия и др.). Последовательность выполнения упражнений – сверху – вниз; сначала мелкие группы мышц, затем – крупные.

Для гармонического развития мышечных групп необходимо строго следить за равнозначностью выполнения упражнений (количество выполненных упражнений одной стороной тела, рукой, ногой должно строго соответствовать выполнению другой). С целью эффективного контроля за качеством желательно выполнять упражнения перед зеркалом. Не рекомендуется включать в комплексы утренней гигиенической гимнастики упражнения длительного статического характера, с задержкой дыхания, на выносливость

(например, длительный бег, что может вызвать утомление).

Упражнения подбираются с таким расчетом, чтобы ускорить и активизировать деятельность органов и систем, играющих ведущую роль учебной деятельности студента.

3 семестр – «Составление комплекса упражнений для развития заданной группы мышц».

Комплекс упражнений содержит 10-15 упражнений на определенные в тематике мышечные группы. Упражнения подбираются таким образом, чтобы их выполнение было доступно для самостоятельных тренировочных занятий, при этом упражнения должны отвечать требованию эффективного воздействия на указанную в задании группу мышц. Допускается включение упражнений с использованием спортивного инвентаря.

4 семестр – «Составление комплекса упражнений производственной гимнастики».

Группы профессий, распределенные по производственным факторам, с учетом которых студенту необходимо составить комплекс производственной гимнастики, представлены на рисунке 1.



Рис. 1. Распределение профессий по IV группам труда и особенности ПП.

Отчеты о выполнении заданий самостоятельной работы предоставляются студентами на зачетной неделе ведущим преподавателям элективных дисциплин по виду спорта.

8.2. Вопросы для итогового контроля освоения дисциплины

Итоговый контроль по дисциплине не предусмотрен.

Фонд оценочных средств приведен в виде отдельного документа, являющегося неотъемлемой частью основной образовательной программы.

9. УЧЕБНО-МЕТОДИЧЕСКОЕ ОБЕСПЕЧЕНИЕ ДИСЦИПЛИНЫ

9.1. Рекомендуемая литература.

А. Основная литература

1. **Головина, В. А.** Учебная и внеучебная физкультурно-оздоровительная и спортивно-массовая работа / В. А. Головина, Т. Н. Акулова, И. В. Иванов. – 2-е изд., перераб. и доп. – М.: РХТУ им. Д.И. Менделеева, 2014. – 40 с.
2. **Акулова, Т. Н.** Физическая культура. Самбо. Учебно-методический комплекс / Т. Н. Акулова, В. А. Головина, В. Д. Щербинина. – М.: РХТУ им. Д.И. Менделеева, 2013. – 80 с.
3. **Акулова, Т. Н.** Физическая культура. Бальные танцы: Учебно-методический комплекс / Т. Н. Акулова, В. А. Головина, Р. В. Якушин. – М.: РХТУ им. Д.И. Менделеева, 2013. – 72 с.
4. **Акулова, Т. Н.** Физическая культура. Оздоровительная аэробика. Учебно-методический комплекс / Т. Н. Акулова, В. А. Головина, О. В. Носик, И. В. Иванов. – М.: РХТУ им. Д.И. Менделеева, 2013. – 85 с.
5. **Акулова, Т. Н.** Физическая культура. Атлетическая гимнастика. Зал КСК «Тушино». Учебно-методический комплекс / Т. Н. Акулова, В. А. Головина, С. А. Ушаков, И. В. Иванов. – М.: РХТУ им. Д.И. Менделеева, 2015. – 116 с.
6. **Плаксина, Н. В.** Психолого-педагогические и медико-биологические основы в структуре дисциплины «Физическая культура и спорт»: учеб. пособие / Н. В. Плаксина, Т. Н. Акулова. – М.: РХТУ им. Д.И. Менделеева, 2020. – 124 с.
7. **Носик, О. В.** – Современные технологии физической культуры для лиц с ограниченными возможностями здоровья. Аэробно – эстетические направления: учебно – методическое пособие / О. В. Носик. – М.: РХТУ им. Д. И. Менделеева, 2020. – 100 с.

Б. Дополнительная литература

1. **Письменский, И. А.** Физическая культура: учебник для вузов / И. А. Письменский, Ю. Н. Аллянов. — Москва: Издательство Юрайт, 2022. — 450 с. — (Высшее образование). — ISBN 978-5-534-14056-9. — Текст: электронный // Образовательная платформа Юрайт [сайт]. — URL: <https://urait.ru/bcode/489224> (дата обращения: 28.06.2022).
2. **Конеева, Е. В.** Физическая культура: учебное пособие для вузов / Е. В. Конеева [и др.]; под редакцией Е. В. Конеевой. — 2-е изд., перераб. и доп. — Москва: Издательство Юрайт, 2022. — 599 с. — (Высшее образование). — ISBN 978-5-534-12033-2. — Текст: электронный // Образовательная платформа Юрайт [сайт]. — URL: <https://urait.ru/bcode/494126> (дата обращения: 28.06.2022).
3. **Носик, О. В.** Классическая аэробика. Учебно-методическое пособие / О. В. Носик, В. А. Головина, Т. Н. Акулова. – М.: РХТУ им. Д.И. Менделеева, 2015. – 24 с.
4. **Липченко, Ю. П.** Методические рекомендации по обучению плаванию студентов с высокой степенью водобоязни и психогенной напряженностью. Учебно-методическое пособие / Ю. П. Липченко, В. А. Головина, И. В. Иванов. – М.: РХТУ им. Д.И. Менделеева, 2015. – 16 с.
5. **Рощина, М. Б.** Построение процесса тренировки квалифицированных пловцов – студентов учебных заведений / М. Б. Рощина, А. Н. Хорошев. – М.: РХТУ им. Д.И. Менделеева, 2015. – 36 с.
6. **Носик, О. В.** Основы степ-аэробики. Учебно-методическое пособие / О. В. Носик, Т. Н. Акулова, В. А. Головина, И. В. Иванов. – М.: РХТУ им. Д.И. Менделеева, 2016. – 40 с.
7. **Носик, О. В.** Средства и методы развития гибкости в учебных программах по оздоровительной аэробике. Учебно-методическое пособие / сост. О. В. Носик, Т. Н. Акулова, В. А. Головина. – М.: РХТУ им. Д.И. Менделеева, 2016. – 20 с.

8. **Носик, О. В.** Теория и методика силовой аэробики. Учебно-методическое пособие / О. В. Носик, Т. Н. Акулова, В. А. Головина, В. В. Головина. – М.: РХТУ им. Д.И. Менделеева, 2016. – 24 с.
9. **Носик, О. В.** Теория и методика танцевальной аэробики. Учебно-методическое пособие / О. В. Носик, Т. Н. Акулова, В. А. Головина, Д. Ю. Кладова. – М.: РХТУ им. Д.И. Менделеева, 2016. – 24 с.
10. **Головина, В. В.** Аэробика и активный отдых. Часть 1 (TRX). Учебно-методическое пособие / В. В. Головина, О. В. Носик, Т. Н. Акулова, В. А. Головина. – М.: РХТУ им. Д.И. Менделеева, 2016. – 24 с.
11. **Рощина, М. Б.** Самостоятельные занятия физической культурой для студентов старших курсов (учебно-методическое пособие) / М. Б. Рощина, А. Н. Хорошев. - М.: РХТУ им. Д.И. Менделеева, 2017. – 36 с.
12. **Якушин, Р. В.** Самба. Адаптированный курс для студентов непрофильных специальностей / Р. В. Якушин, Т. Н. Акулова, В. А. Головина. – М.: РХТУ им. Д.И. Менделеева, 2017. – 36 с.

9.2. Рекомендуемые источники научно-технической информации

- Методические рекомендации по выполнению самостоятельных работ.
- Видео-консультации в условиях реализации дисциплины с ЭО и ДОТ.

Ресурсы информационно–телекоммуникационной сети Интернет:

<http://studsport.ru>

Общероссийская общественная организация «Российский студенческий спортивный союз». Портал посвящен студенческому спорту как в Российской Федерации, так и в каждом конкретном регионе страны.

<https://mrsss.ru/>

Московское региональное отделение Общероссийской общественной организации «Российский студенческий спортивный союз». Портал посвящен студенческому спорту в Москве (вузы Москвы)

<https://vk.com/kafedrasportarhty>

Кафедра спорта РХТУ им. Д.И. Менделеева в контакте.

Страница создана с целью просвещения и популяризации спорта в Российском химико-технологическом университете, а также является навигатором в учебной деятельности по дисциплинам «Физическая культура и спорт» и «Элективные дисциплины по физической культуре и спорту».

<http://o-gto.ru/normy-gto-tablitsa-normativov/>

Портал является проводником по Всероссийскому физкультурно-спортивному комплексу «Готов к труду и обороне» (нормы ГТО, таблицы нормативов, техника выполнения, соревнования ГТО).

<https://www.minsport.gov.ru/sport/high-sport/skrytaya-edin-vseros/31598/>

Отдельный раздел на сайте Министерства спорта Российской Федерации, посвящен нормативному документу – Единая Всероссийская спортивная классификация 2018 – 2021 гг. (о всех видах спорта, правилах получения и присвоения разрядов и званий)

9.3. Средства обеспечения освоения дисциплины

Для реализации рабочей программы подготовлены следующие средства обеспечения освоения дисциплины:

- банк контрольных упражнений (тестов) для текущего контроля освоения дисциплины (общее число – 40);

- банк контрольных заданий для освоения часов самостоятельной работы для текущего контроля освоения дисциплины (общее число – 10);

9.3.1. Для теоретического раздела: рабочим учебным планом не предусмотрен.

9.3.2. Для практического раздела:

- шведские стенки;
- скамейки гимнастические;
- мячи различной функциональной направленности;
- скакалки, гимнастические палки, обручи;
- резина спортивная;
- «колпачки» сигнальные;
- рулетки, секундомеры, измерительные линейки большие;
- коврики туристические, маты;
- зеркальная стенка;
- индивидуальный инвентарь по выбранному виду спорта.

9.3.3. Для контрольного раздела (подготовка и выполнение контрольных практических тестов):

- измерительные линейки большие и малые;
- коврики туристические;
- гимнастические скамейки;
- мячи для тенниса;
- секундомеры, сигнальная лента, планшеты, цветные карточки участника, оградительные флажки;
- индивидуальный инвентарь по выбранному виду спорта.

Для освоения дисциплины используются следующие нормативные и нормативно-методические документы:

- Федеральный закон Российской Федерации от 04.12.2007 № 329-ФЗ «О физической культуре и спорте в Российской Федерации» [Электронный ресурс] – Режим доступа: <http://pravo.gov.ru/proxy/ips/?docbody=&nd=102118584> (дата обращения 10.05.2021)

- Указ Президента РФ от 24.03.2014 № 172 «О Всероссийском физкультурно-спортивном комплексе «Готов к труду и обороне» (ГТО)» [Электронный ресурс] – Режим доступа: <http://www.kremlin.ru/acts/bank/38224> (дата обращения 10.05.2021.)

- Приложение № 4 к Порядку проведения профилактических медицинских осмотров несовершеннолетних, утвержденному приказом Министерства здравоохранения Российской Федерации от 10 августа 2017 г. № 514 н «Медицинское заключение о принадлежности несовершеннолетнего к медицинской группе для занятий физической культурой» [Электронный ресурс] – Режим доступа: <http://publication.pravo.gov.ru/Document/View/0001201708210001> (дата обращения 10.05.2021).

- Страница кафедры физического воспитания РХТУ им. Д.И. Менделеева в контакте <https://vk.com/kafedrasportarxty>

- Страница кафедры физического воспитания «Спорт в РХТУ им. Д.И. Менделеева» в контакте https://vk.com/muctr_sport

10. ПЕРЕЧЕНЬ ИНФОРМАЦИОННЫХ ТЕХНОЛОГИЙ, ИСПОЛЬЗУЕМЫХ В ОБРАЗОВАТЕЛЬНОМ ПРОЦЕССЕ

Информационную поддержку изучения дисциплины осуществляет Информационно-библиотечный центр (ИБЦ) РХТУ им. Д.И. Менделеева, который обеспечивает обучающихся основной учебной, учебно-методической и научной литературой, необходимой для

организации образовательного процесса по дисциплине. Общий объем многоотраслевого фонда ИБЦ на 01.01.2021 г. составляет 1 716 243 экз.

Фонд ИБЦ располагает учебной, учебно-методической и научно-технической литературой в форме печатных и электронных изданий, а также включает официальные, справочно-библиографические, специализированные отечественные и зарубежные периодические и информационные издания. ИБЦ обеспечивает доступ к профессиональным базам данных, информационным, справочным и поисковым системам.

Каждый обучающийся обеспечен свободным доступом из любой точки, в которой имеется доступ к сети Интернет и к электронно-библиотечной системе (ЭБС) Университета, которая содержит различные издания по основным изучаемым дисциплинам и сформирована по согласованию с правообладателями учебной и учебно-методической литературы.

Для более полного и оперативного справочно-библиографического и информационного обслуживания в ИБЦ реализована технология Электронной доставки документов.

Полный перечень электронных информационных ресурсов, используемых в процессе обучения, представлен в основной образовательной программе

11. МАТЕРИАЛЬНО-ТЕХНИЧЕСКОЕ ОБЕСПЕЧЕНИЕ ДИСЦИПЛИНЫ

В соответствии с учебным планом занятия по дисциплине «*Элективные дисциплины по физической культуре и спорту*» проводятся в форме практических занятий и самостоятельной работы обучающегося.

11.1. Оборудование, необходимое в образовательном процессе:

- для теоретического раздела: рабочим учебным планом дисциплины не предусмотрен;
- для практического раздела:
 - спортивные залы различной направленности, оборудованные необходимым спортивным инвентарём:
 - шведские стенки;
 - скамейки гимнастические;
 - мячи набивные;
 - скакалки, гимнастические палки, обручи;
 - резина спортивная;
 - «колпачки» сигнальные;
 - коврики туристические, маты;
 - зеркальная стенка;
 - инвентарь по различным видам спорта (волейбольные, баскетбольные, футбольные мячи, мячи для игры в регби, теннисные и бадминтонные ракетки, колобашки и доски для плавания, теннисные шарики и мячи для игры в теннис, сетки для игры в волейбол, бадминтон, теннис, настольный теннис, тренажерные устройства, гантельная горка, степ-платформы, мячи-фитболы и др.);
 - столы для настольного тенниса;
- для контрольного раздела (подготовка и выполнение контрольных упражнений, тестов):
 - измерительные линейки большие и малые (норматив прыжок в длину с места, гибкость);
 - коврики туристические (норматив пресс);
 - гимнастические скамейки (норматив – сгибание и разгибание рук в упоре лежа от гимнастической скамьи, гибкость);
 - мячи теннисные (норматив меткость);
 - секундомеры, сигнальная лента, планшеты, цветные карточки участника, оградительные флажки (норматив кросс, 100 метров);
 - индивидуальный инвентарь по виду спорта.

Раздевалки студенческие (раздельно для мужчин и женщин), оборудованные шкафчиками для сменной одежды, скамейками для переодевания, дополнительными вешалками для одежды, душевыми кабинами, туалетными комнатами; розетки для подключения электрических приборов – фенов.

11.2. Учебно-наглядные пособия:

Комплекты плакатов к разделам практических занятий; комплекты плакатов к специальным разделам дисциплины по выбранному виду спорта.

Страница кафедры физического воспитания РХТУ им. Д.И. Менделеева ВКонтакте <https://vk.com/kafedrasportarxy>

11.3. Компьютеры, информационно-телекоммуникационные сети, аппаратно-программные и аудиовизуальные средства:

Персональные компьютеры, укомплектованные проигрывателями CD и DVD, принтерами и программными средствами; проекторы и экраны; цифровые камеры; копировальные аппараты; локальная сеть с выходом в Интернет.

11.4. Печатные и электронные образовательные и информационные ресурсы:

Информационно-методические материалы: учебные пособия по дисциплине; раздаточный материал к практическим занятиям по дисциплине.

Электронные образовательные ресурсы: электронные презентации к разделам дисциплины; учебно-методические разработки в электронном виде; справочные материалы в печатном и электронном виде по правильности выполнения тестовых упражнений; по избранному виду спорта; кафедральные библиотеки электронных изданий.

11.5. Перечень лицензионного программного обеспечения:

№ п/п	Наименование программного продукта	Реквизиты договора поставки	Количество лицензий	Срок окончания действия лицензии
1	WINHOME 10 Russian OLV NL Each AcademicEdition	Контракт № 28-35ЭА/2020 от 26.05.2020 Контракт № не определен, проводится закупочная процедура	Лицензия на операционную систему Microsoft Windows 10. ПО, не принимающее прямого участия в образовательных процессах.	бессрочно
2	Microsoft Office Professional Plus 2019 В составе: <ul style="list-style-type: none"> • Word • Excel • Power Point • Outlook • OneNote • Access • Publisher • InfoPath 	Контракт № 28-35ЭА/2020 от 26.05.2020	Лицензия на ПО, принимающее участие в образовательных процессах.	12 месяцев (ежегодное продление подписки с правом перехода на обновлённую версию продукта)
3	O365ProPlusOpenStudents ShrdSvr ALNG	Контракт № 28-35ЭА/2020	Лицензия на ПО, не принимающее	12 месяцев (ежегодное)

	SubsVL OLV NL 1Mth Acadm Stdnt STUUseBnft Приложения в составе подписки: Outlook OneDrive Word 365 Excel 365 PowerPoint 365 Microsoft Teams	от 26.05.2020 Контракт № не определен, проводится закупочная процедура	прямого участия в образовательных процессах (инфраструктурное/ вспомогательное ПО), количество лицензий равно числу обучающихся	продление подписки с правом перехода на обновлённую версию продукта)
4	Kaspersky Endpoint Security для бизнеса – Стандартный Russian Edition.	Контракт № 28-35ЭА/2020 от 26.05.2020 Контракт № не определен, проводится закупочная процедура		12 месяцев (ежегодное продление подписки с правом перехода на обновлённую версию продукта)

12. ТРЕБОВАНИЯ К ОЦЕНКЕ КАЧЕСТВА ОСВОЕНИЯ ПРОГРАММЫ

Наименование разделов	Основные показатели оценки	Формы и методы контроля и оценки
Раздел 1. Основы построения оздоровительной тренировки. Методические основы физической культуры и спорта.	<i>Знает:</i> - теоретико-практические основы физической культуры и спорта; - способы контроля и оценки физического развития и физической подготовленности; - правила и способы планирования индивидуальных занятий различной целевой направленности; <i>Умеет:</i> - самостоятельно заниматься физической культурой и спортом; - осуществлять самоконтроль за состоянием своего организма и соблюдать правила гигиены и техники безопасности; <i>Владеет:</i> - средствами и методами укрепления индивидуального здоровья, физического самосовершенствования	Баллы за работу на практических занятиях (проведение одной из составляющих частей оздоровительной тренировки)
Раздел 2. Двигательные возможности человека – воспитание физических качеств.	<i>Знает:</i> - способы контроля и оценки физического развития и физической подготовленности; <i>Умеет:</i>	Баллы за работу на практических занятиях (техника выполнения контрольных

	<p>- самостоятельно заниматься физической культурой и спортом;</p> <p>- осуществлять самоконтроль за состоянием своего организма и соблюдать правила гигиены и техники безопасности;</p> <p><i>Владеет:</i></p> <p>- средствами и методами укрепления индивидуального здоровья, физического самосовершенствования</p>	<p>упражнений).</p> <p>Баллы за выполнение практических тестов текущего контроля.</p>
<p>Раздел 3. Методика организации и проведения спортивных соревнований и физкультурно-массовых мероприятий. Методика составления индивидуального занятия по избранному виду спорта.</p>	<p><i>Знает:</i></p> <p>- теоретико-практические основы физической культуры и спорта;</p> <p>- способы контроля и оценки физического развития и физической подготовленности;</p> <p>- правила и способы планирования индивидуальных занятий различной целевой направленности;</p> <p><i>Умеет:</i></p> <p>- самостоятельно заниматься физической культурой и спортом;</p> <p>- осуществлять самоконтроль за состоянием своего организма и соблюдать правила гигиены и техники безопасности;</p> <p><i>Владеет:</i></p> <p>- средствами и методами укрепления индивидуального здоровья, физического самосовершенствования</p>	<p>Баллы за работу на практических занятиях (применения методических навыков по организации и проведению соревнований по выбранному виду спорта).</p> <p>Баллы за выполнение практических тестов по специфике избранного вида спорта, в рамках текущего контроля.</p>

13. ОСОБЕННОСТИ ОРГАНИЗАЦИИ ОБРАЗОВАТЕЛЬНОГО ПРОЦЕССА ДЛЯ ИНВАЛИДОВ И ЛИЦ С ОГРАНИЧЕННЫМИ ВОЗМОЖНОСТЯМИ ЗДОРОВЬЯ

Обучение инвалидов и лиц с ограниченными возможностями здоровья осуществляется в соответствии с:

– Порядком организации и осуществления образовательной деятельности по образовательным программам высшего образования – программам бакалавриата, программам специалитета, программам магистратуры (Приказ Министерства науки и высшего образования Российской Федерации от 06.04.2021 № 245);

– Положением о порядке организации и осуществления образовательной деятельности по образовательным программам высшего образования – программам бакалавриата, программам специалитета, программам магистратуры федерального государственного бюджетного образовательного учреждения высшего образования «Российский химико-технологический университет имени Д.И. Менделеева», принятым решением Ученого совета РХТУ им. Д.И. Менделеева от 28.12.2022, протокол № 5;

– Методическими рекомендациями по организации образовательного процесса для обучения инвалидов и лиц с ограниченными возможностями здоровья в образовательных

организациях высшего образования, в том числе оснащенности образовательного процесса (утверждены заместителем Министра образования и науки РФ А.А. Климовым от 08.04.2014 № АК-44/05вн).

Дополнения и изменения к рабочей программе дисциплины

« _____ »

основной образовательной программы

_____ код и наименование направления подготовки (специальности)

« _____ »

наименование ООП

Форма обучения: _____

Номер изменения/дополнения	Содержание дополнения/изменения	Основание внесения изменения/дополнения
1.		протокол заседания Ученого совета № _____ от « ____ » _____ 20__ г.
		протокол заседания Ученого совета № _____ от « ____ » _____ 20__ г.
		протокол заседания Ученого совета № _____ от « ____ » _____ 20__ г.
		протокол заседания Ученого совета № _____ от « ____ » _____ 20__ г.
		протокол заседания Ученого совета № _____ от « ____ » _____ 20__ г.

Министерство науки и высшего образования Российской Федерации
федеральное государственное бюджетное образовательное учреждение
высшего образования
«Российский химико-технологический университет
имени Д.И. Менделеева»

«УТВЕРЖДАЮ»

Проректор по учебной работе



Ф.А. Колоколов

06 2023 г.

РАБОЧАЯ ПРОГРАММА ДИСЦИПЛИНЫ

Электротехника и промышленная электроника

Направление подготовки 18.05.01 Химическая технология энергонасы-
щенных материалов и изделий

Специализация №1 «Химическая технология органических соединений азо-
та»

Специализация №2 «Химическая технология полимерных композиций, по-
рохов и твёрдых ракетных топлив»

Квалификация: инженер

РАССМОТРЕНО И ОДОБРЕНО

на заседании Методической комиссии

РХТУ им. Д.И. Менделеева

«19» июня 2023 г.

Председатель  Н.А. Макаров

Москва 2023 г.

Программа составлена:

д.т.н., зав. кафедрой ПАХТ, профессором Равичевым Л.В.

к.т.н., доцентом кафедры ПАХТ Ильиной С.И.

Программа рассмотрена и одобрена на заседании кафедры процессов и аппаратов химической технологии
«15» июня 2023 г., протокол №12

1. ЦЕЛЬ И ЗАДАЧИ ДИСЦИПЛИНЫ.

Программа дисциплины составлена в соответствии с требованиями Федерального государственного образовательного стандарта (ФГОС ВО) для специальности 18.05.01 «Химическая технология энергонасыщенных материалов и изделий», рекомендациями методической комиссии и накопленного опыта преподавания дисциплины кафедрой процессов и аппаратов химической технологии РХТУ им. Д.И. Менделеева. Программа рассчитана на изучение дисциплины в течение двух семестров.

Дисциплина «Процессы и аппараты химической технологии» относится к базовой части дисциплин учебного плана. Программа дисциплины предполагает, что обучающиеся имеют теоретическую и практическую подготовку в области математики, физики и физической химии.

Цель дисциплины – вместе с дисциплинами общей химической технологии, химических процессов и реакторов и другими связать общенаучную и общинженерную подготовку химиков-технологов на основе изучения основ гидравлических, тепловых и массообменных процессов химической технологии, что необходимо при подготовке специалистов по данному направлению для научно-исследовательской и производственно-технологической деятельности.

Задачи дисциплины:

- развитие понимания физической сущности и общности процессов химической технологии;
- освоение теоретических знаний в области протекания гидромеханических, тепловых и массообменных процессов;
- изучение конструкций аппаратов для проведения гидромеханических, а также тепло- и массообменных процессов;
- изучение алгоритмов решения практических задач, связанных с расчетом процессов и аппаратов для транспортировки жидкостей, разделения гетерогенных систем, тепло- и массообмена.

Дисциплина «Процессы и аппараты химической технологии» преподается в 5 и 6 семестрах. Контроль успеваемости студентов ведется по принятой в университете рейтинговой системе.

2. ТРЕБОВАНИЯ К РЕЗУЛЬТАТАМ ОСВОЕНИЯ ДИСЦИПЛИНЫ.

Изучение дисциплины направлено на приобретение следующих **компетенций и индикаторов их достижения:**

Универсальные компетенции (УК) и индикаторы их достижения:

Код и наименование УК	Код и наименование индикатора достижения УК
УК-2. Способен управлять проектом на всех этапах его жизненного цикла.	УК-2.1 Знает процедуры и механизмы оценки качества проекта, в том числе его техническую, экономическую, экологическую и социальную значимость.
	УК-2.2. Умеет осуществлять руководство проектом, определять зоны ответственности участников проекта и инфраструктурные условия для внедрения его результатов.
	УК-2.3. Владеет приемами разработки проекта с учетом анализа альтернативных вариантов его реализации, устанавливает целевые показатели проекта и пути их достижения, определяет потребности в ресурсах, оценивает устойчивость проекта.

Профессиональные компетенции (ПК) и индикаторы их достижения:

Код и наименование ПК	Код и наименование индикатора достижения ПК
-----------------------	---

<p>ПК-2. Способен осуществлять технологический процесс в соответствии с регламентом и использовать технические средства для контроля его основных параметров, норм выработки и технологических нормативов расхода сырья, свойств сырья и готовой продукции, проверять техническое состояние оборудования, организовывать его профилактические осмотры; готов к обеспечению требований по техническому регулированию, освоению и эксплуатации нового оборудования, обеспечению технологической безопасности.</p>	<p>ПК-2.1. Знает порядок организации, планирования и проведения технологического процесса; основные принципы, методы и формы контроля технологического процесса и качества продукции; основные процессы и аппараты химической технологии, методы расчета деталей и узлов машин и аппаратов химической технологии; основные особенности проектирования предприятий по производству энергонасыщенных материалов, принципы выбора схемы производства; основы технического регулирования, меры обеспечения технологической безопасности.</p>
	<p>ПК-2.2. Умеет использовать технические средства для измерения основных параметров технологического процесса, свойств сырья и продукции; оценить и интерпретировать полученные результаты; производить расчеты по основным критериям работоспособности и конструирования оборудования и аппаратов химической технологии с учетом требований по техническому регулированию.</p>
	<p>ПК-2.3. Владеет современными методами анализа сырья, материалов и качества готовой продукции, навыками осуществлять технологический процесс в соответствии с регламентом; методологией расчета основных параметров технологических процессов; навыками конструирования и проектирования аппаратов и оборудования химической технологии, по выбору технологической схемы производства энергонасыщенных материалов; навыками использования основных инструментов и правил технического регулирования и управления качеством, стандартизации и сертификации продуктов и изделий.</p>

В результате изучения дисциплины студент специалитета должен:

Знать:

- основы теории переноса импульса, тепла и массы;
- принципы физического моделирования процессов;
- основные уравнения движения жидкостей;
- основы теории теплопередачи;
- основы теории массопередачи в системах со свободной и неподвижной границей раздела фаз;
- типовые процессы химической технологии, соответствующие аппараты и методы их расчета;
- методы построения эмпирических и теоретических моделей химико-технологических процессов.
- основные принципы организации процессов химической технологии.

Уметь:

- определять характер движения жидкостей и газов; основные характеристики процессов тепло- и массопередачи;
- рассчитывать параметры и выбирать аппаратуру для конкретного технологического процесса;
- рассчитывать основные характеристики химико-технологического процесса, выбирать рациональную схему процесса.

Владеть:

- методами технологических расчетов отдельных узлов и деталей химического оборудования;
- методами определения рациональных технологических режимов работы оборудования;
- методами анализа и расчета процессов в промышленных аппаратах, выбора их конструкции, определения технологических показателей работы аппаратов.

3. ОБЪЕМ ДИСЦИПЛИНЫ И ВИДЫ УЧЕБНОЙ РАБОТЫ.

Вид учебной работы	Всего		Семестр			
			5		6	
	ЗЕ	Акад. ч.	ЗЕ	Акад . ч.	ЗЕ	Акад . ч.
Общая трудоемкость дисциплины	9	324	5	180	4	144
Контактная работа - аудиторные занятия	4,5	160	2,7	96	1,8	64
Лекции	1,8	64	0,9	32	0,9	32
Лабораторные работы (ЛР)	0,9	32	0,9	32	-	-
Практические занятия (ПЗ)	1,8	64	0,9	32	0,9	32
Самостоятельная работа	2,5	92	1,3	48	1,2	44
Самостоятельное изучение разделов дисциплины	2,5	92	1,3	48	1,2	44
Виды контроля:						
Экзамен	2,0	72	1,0	36	1,0	36
Контактная работа - промежуточная аттестация	2,0	0,8	0,01	0,4	0,01	0,4
Подготовка к экзамену		71,2	0,99	35,6	0,99	35,6
Вид итогового контроля:			Экзамен		Экзамен	

4. СОДЕРЖАНИЕ ДИСЦИПЛИНЫ.

4.1. Разделы дисциплины и виды занятий.

№ п/п	Раздел дисциплины	Академ. часов				
		Всего	Лекции	Прак. зан.	Лаб. работы	Сам. работа
1	Раздел 1. Гидродинамические процессы и аппараты химической технологии	63	16	24	8	15
1.1	Введение в дисциплину. Основные понятия и определения.	6	2	2	-	2
1.2	Основы теории переноса.	10	4	4	-	2
1.3	Гидростатика.	9	2	4	-	3
1.4	Гидродинамика.	17	4	6	4	3
1.5	Перемещение жидкостей.	21	4	8	4	5
2	Раздел 2. Тепловые процессы и аппараты химической технологии	63	16	24	8	15
2.1	Основные понятия и определения в теплопередаче.	11	2	4	-	5
2.2	Перенос энергии в форме теплоты.	23	10	8	-	5
2.3	Теплопередача в поверхностных теплообменниках.	29	4	12	8	5
3	Раздел 3. Процессы и аппараты разделения гомогенных систем (основные массообменные процессы).	79	24	32	8	15
3.1	Основные понятия и определения в массопередаче.	6	2	2	-	2
3.2	Механизмы переноса массы.	8	4	2	-	2
3.3	Фазовое равновесие.	11	2	6	-	3
3.4	Методы расчёта размеров массообменных колонных аппаратов.	17	6	8	-	3
3.5	Абсорбция.	16	4	6	4	2
3.6	Дистилляция. Ректификация.	21	6	8	4	3
4	Раздел 4. Процессы и аппараты разделения гетерогенных систем (основные гидромеханические процессы).	47	8	16	8	15
4.1	Разделение гетерогенных систем. Основные понятия и методы.	13	2	4	4	3
4.2	Осаждение.	11	2	4	-	5
4.3	Течение жидкости через неподвижные зернистые и псевдооживленные слои.	15	2	4	4	5
4.4	Фильтрация суспензий и очистка газов от пылей.	8	2	4	-	2
	ИТОГО	252	64	96	32	60
	Экзамен	72				
	ИТОГО	324				

4.2. Содержание разделов дисциплины.

Раздел 1. Гидродинамические процессы и аппараты химической технологии

1.1. Введение в дисциплину. Основные понятия и определения.

Предмет дисциплины «Процессы и аппараты химической технологии». Классификация процессов. Непрерывные и периодические, стационарные и нестационарные процессы.

Основные закономерности процессов и общие принципы расчета аппаратов химической технологии.

Жидкости и газы. Классификация жидкостей. Идеальная жидкость. Капельные и упругие жидкости. Силы, действующие в жидкости: массовые и поверхностные. Напряжения в жидкостях и газах (тангенциальные и нормальные). Свойства жидкостей.

Модель непрерывной среды. Понятие физического элементарного объема.

1.2. Основы теории переноса.

Основы теории явлений переноса: анализ механизмов, моделирования и разработки обобщенных методов расчета гидромеханических, тепловых и массообменных процессов и аппаратов. Феноменологические законы переноса импульса, массы и энергии. Молекулярный и конвективный перенос. Общие закономерности гидродинамики, теплопередачи и массопередачи. Взаимосвязь этих процессов в промышленной аппаратуре. Роль явлений переноса при химических превращениях.

Материальные и энергетические (тепловые) балансы; определение массовых потоков и энергетических затрат. Условия равновесия и определение направления процессов переноса. Общий вид уравнений скорости процессов; движущие силы и кинетические коэффициенты. Лимитирующие стадии.

1.3. Гидростатика.

Дифференциальные уравнения равновесия Эйлера. Покоящаяся жидкость под действием силы тяжести. Основное уравнение гидростатики. Практические приложения основного уравнения гидростатики.

1.4. Гидродинамика.

Баланс сил при движении вязкой несжимаемой жидкости. Уравнение неразрывности (сплошности) потока. Уравнение Навье-Стокса и его физический смысл.

Подобное преобразование уравнения Навье-Стокса. Безразмерные переменные - критерии гидродинамического подобия (Эйлера, Рейнольдса, Фруда, гомохронности), их физический смысл; параметрические критерии. Критериальное уравнение движения вязкой жидкости.

Уравнение движения Эйлера. Энергетический баланс стационарного движения идеальной жидкости. Уравнение Бернулли для идеальной и реальной жидкости. Его практические приложения (истечение жидкостей, трубка Пито-Прандтля). Принципы измерения скоростей и расходов жидкости дроссельными приборами и пневмометрическими трубками. Определение расходов при истечении жидкостей через отверстия или насадки.

Гидродинамические режимы движения жидкостей: ламинарный и турбулентный.

Число Рейнольдса и его критические значения. Механизмы ламинарного и турбулентного течений. Понятие турбулентности. Представления о гидродинамическом пограничном слое при течении по трубам и каналам и при обтекании тел.

Расчет диаметра трубопроводов и аппаратов; выбор скоростей потоков и оптимального диаметра трубопроводов.

Распределение скоростей по радиусу трубы постоянного сечения при ламинарном стационарном течении. Течение в трубах и каналах. Определяющий поперечный размер потока в каналах произвольной формы: гидравлический радиус, эквивалентный диаметр.

Гидравлическое сопротивление при течении жидкостей и газов. Расчет потерь на трение (уравнение Дарси-Вейсбаха) и на местные сопротивления. Соотношения и номограммы для расчета коэффициента трения. Зависимости между расходом и перепадом

давления. Расчет напора для перемещения жидкостей через систему трубопроводов и аппаратов.

1.5. Перемещение жидкостей.

Перемещение жидкостей с помощью машин, повышающих давление. Объемные (поршневые, ротационные и др.) и динамические (центробежные, осевые и др.) насосы. Основные параметры работы гидравлических машин: производительность, напор, мощность, КПД.

Расчет напора и потребляемой мощности; подбор двигателя к насосу. Определение допустимой высоты всасывания. Явление кавитации и его предотвращение.

Особенности работы, сопоставление и области применения основных типов насосов - центробежных, поршневых (плунжерных) и др. Связь напора, мощности и КПД с производительностью (характеристики насосов). Работа насосов на сеть и их выбор; регулирование производительности.

Раздел 2. Тепловые процессы и аппараты химической технологии

2.1. Основные понятия и определения в теплопередаче.

Основные тепловые процессы в химической технологии: нагревание и охлаждение, конденсация паров и испарение жидкостей.

Стационарный и нестационарный перенос теплоты. Температурное поле, градиент температуры и тепловой поток; теплопередача и теплоотдача. Температуропроводность – теплоинерционные свойства среды.

2.2. Перенос энергии в форме теплоты.

Тепловой баланс как частный случай энергетического баланса. Определение тепловой нагрузки аппарата при изменении и без изменения агрегатного состояния. Расход теплоносителей.

Дифференциальное уравнение переноса энергии в форме теплоты, уравнение Фурье-Кирхгофа и теплопроводности.

Стационарный перенос теплоты через плоские и цилиндрические стенки. Сочетание механизмов переноса теплоты (теплопроводности, конвекции, излучения).

Конвективный перенос теплоты. Безразмерные переменные – числа Нуссельта, Пекле, Прандтля, Грасгофа, Фурье. Расчет коэффициентов теплоотдачи при вынужденной и естественной конвекции.

Теплообмен при изменении агрегатного состояния. Конденсация паров. Формула Нуссельта. Теплообмен при кипении.

Радиантный теплоперенос. Взаимное излучение тел. Радиантно-конвективный перенос теплоты. Расчет потерь теплоты аппаратами в окружающую среду и тепловой изоляции. Основное уравнение теплопередачи.

2.3. Теплопередача в поверхностных теплообменниках.

Теплопередача в поверхностных теплообменниках. Аддитивность термических сопротивлений. Средняя движущая сила теплопередачи. Определение средней движущей силы в аппаратах различных конструкций. Взаимное направление движения теплоносителей. Расчет поверхности теплообменников.

Способы подвода и отвода теплоты в химической технологии. Требования, предъявляемые к теплоносителям. Обогрев водяным паром, высокотемпературными органическими теплоносителями, топочными газами. Способы электрообогрева. Отвод теплоты водой, воздухом и низкотемпературными теплоносителями.

Теплообменные аппараты; их классификация. Основные типы поверхностных теплообменников (трубчатые, пластинчатые, аппараты с перемешивающими устройствами и т.д.) Смесительные теплообменники: градирни, конденсаторы смешения. Выбор оптимальных конструкций и условий эксплуатации теплообменных аппаратов. Основные тенденции совершенствования теплообменных аппаратов.

Раздел 3. Процессы и аппараты разделения гомогенных систем (основные массообменные процессы).

3.1. Основные понятия и определения в массопередаче.

Классификация процессов массообмена. Основные понятия и определения. Процессы со свободной и фиксированной границей раздела фаз и с разделяющей фазы перегородкой (мембраной). Носители и распределяемые вещества. Способы выражения состава фаз.

Физико-химические основы массообменных процессов. Равновесные условия и определение направления переноса вещества из фазы в фазу. Коэффициенты распределения. Понятие о массопередаче и массоотдаче.

Концентрационное поле, градиент концентрации, общий и удельный поток массы. Молекулярная диффузия в жидкостях, газах (парах) и твердых телах.

3.2. Механизмы переноса массы.

Уравнение неразрывности для двухкомпонентной системы.

Дифференциальное уравнение конвективного переноса массы в бинарных средах.

Диффузионный пограничный слой; профили концентраций и скоростей в потоках.

Коэффициенты массоотдачи. Основные модельные представления о механизме массоотдачи.

Моделирование конвективного массообмена. Числа Нуссельта, Пекле, Прандтля, Фурье и др., их физический смысл, аналогии с тепловым подобием применительно к газам и жидкостям. Расчет коэффициентов массоотдачи в аппаратах различных типов по уравнениям с безразмерными переменными.

Массопередача. Основное уравнение массопередачи. Соотношение между коэффициентами массопередачи и массоотдачи, аддитивность диффузионных сопротивлений. Интенсификация массопередачи путем воздействия на лимитирующую стадию.

Влияние условий (температуры, давления, концентраций) на направление массопереноса на примерах абсорбции; принципы выбора абсорбентов.

3.3. Фазовое равновесие.

Материальный баланс непрерывного установившегося процесса при различных способах выражения составов фаз и их расходов; уравнения рабочих линий.

Предельные концентрации распределяемого компонента в отдающей и извлекающей фазах для противоточных процессов. Максимально возможная степень извлечения, минимальный и оптимальный расходы извлекающей фазы.

3.4. Методы расчёта размеров массообменных колонных аппаратов.

Расчет поперечного сечения (диаметра) колонны; предельно допустимая и экономически оптимальная скорости сплошной фазы.

Рациональный выбор взаимного направления движения фаз и организации потоков в массообменных аппаратах. Расчет массообменных процессов и аппаратов для систем с одним распределяемым компонентом. Основы расчета высоты массообменных аппаратов с непрерывным и ступенчатым контактом фаз. Два основных метода расчета: на основе коэффициентов массопередачи и на основе понятия теоретической ступени разделения. Понятие числа единиц переноса и высоты единицы переноса. Фактор массопередачи. Средняя движущая сила массопередачи. Влияние продольного перемешивания на среднюю движущую силу массопередачи. Процедура расчета, основанная на объемных коэффициентах массопередачи. Графический и аналитический методы расчета.

Расчет высоты массообменных аппаратов со ступенчатым контактом фаз. Эффективность ступени по Мэрффри. Связь числа единиц переноса и локального КПД ступени по Мэрффри. Численный расчет «от ступени к ступени» и его графическая интерпретация с использованием «кинетической линии». Учет структуры потоков и КПД тарелки. Особенности расчета тарельчатых колонн на основе понятия теоретической тарелки. Число действительных и теоретических тарелок. Эффективность тарелки.

Рациональный выбор взаимного направления движения фаз и организации потоков в массообменных аппаратах.

3.5. Абсорбция.

Общие принципы устройства и классификация аппаратов для массообменных процессов в системах "газ(пар)-жидкость". Особенности конструкций абсорберов.

Основные типы и области применения абсорберов: насадочные и тарельчатые колонны, аппараты со сплошным и секционированным барботажным слоем, аппараты с диспергированием жидкости.

Схемы абсорбционно-десорбционных установок с выделением извлеченного компонента и регенерацией абсорбента (десорбцией при повышенной температуре, понижением давления, отдувкой инертным носителем).

3.6. Дистилляция. Ректификация.

Разделение дистилляцией жидких гомогенных смесей и сжиженных газов; области применения и особенности проведения процессов при различном давлении.

Парожидкостное равновесие для систем с полной и ограниченной взаимной растворимостью и его влияние на возможность разделения компонентов дистилляционными методами. Расчет равновесия для идеальных бинарных смесей.

Простая и фракционная перегонка; перегонка с дефлегмацией. Материальный баланс, расчет выхода продукта и его среднего состава при перегонке бинарных смесей. Схемы установок. Тепловые балансы и расчет расходов теплоносителей для этих процессов.

Ректификация. Физико-химические основы и особенности условий проведения процессов. Схемы установок для непрерывной и периодической ректификации бинарных смесей. Особенности устройства аппаратов (насадочных и тарельчатых колонн) и выбора режимов их работы при ректификации (по сравнению с абсорбцией). Особенности устройства и варианты работы испарителей и дефлегматоров.

Моделирование и расчет процессов и аппаратов при непрерывной ректификации бинарных систем. Основы численного и графоаналитического методов. Материальный баланс. Рабочие линии. Определение минимального и рабочего флегмового числа. Тепловой баланс и расчет расходов теплоносителей. Принципы технико-экономической оптимизации при расчете рабочего флегмового числа, размеров аппаратуры и энергетических затрат. Основы расчета тарельчатых и насадочных ректификационных колонн.

Раздел 4. Процессы и аппараты разделения гетерогенных систем (основные гидромеханические процессы).

4.1. Разделение гетерогенных систем. Основные понятия и методы.

Классификация жидких и газовых гетерогенных систем: суспензии, эмульсии, пены, пыли, туманы. Материальный баланс процессов разделения гетерогенных систем.

Оценка эффективности и выбор оптимальных процессов и аппаратов для разделения гетерогенных смесей.

4.2. Основы теории осаждения.

Разделение жидких и газовых систем в поле сил тяжести. Расчет скоростей свободного и стесненного осаждения твердых частиц шарообразной и отличных от нее форм в поле силы тяжести.

Процессы отстаивания и устройство аппаратов разделения суспензий, эмульсий и пылей. Расчет поверхности осаждения и производительности отстойников. Устройство и действие циклонов (простых и батарейных), гидроциклонов.

4.3. Течение жидкости через неподвижные зернистые и псевдоожиженные слои.

Значение гидродинамики зернистых слоев в процессах фильтрования, тепло- и массообмена, гетерогенного катализа и др. Основные характеристики этих слоев: дисперсность, удельная поверхность, порозность, эквивалентный диаметр каналов. Расчет гидравлического сопротивления слоя. Гидравлическое сопротивление слоев насадок промышленных массо- и теплообменных аппаратов.

Режимы течения потоков в насадочных колоннах. Гидравлическое сопротивление, явления подвисяния, захлебывания и инверсии фаз и расчет соответствующих скоростей.

Гидродинамика псевдооживенных (кипящих) слоев. Область применения псевдооживения. Основные характеристики псевдооживенного состояния. Гидравлическое сопротивление. Расчет скоростей псевдооживения и свободного витания, высоты псевдооживенного слоя. Однородное и неоднородное псевдооживение. Особенности псевдооживения полидисперсных слоев. Пневмо- и гидротранспорт зернистых твердых материалов.

4.4. Фильтрование суспензий и очистка газов от пылей.

Специфика поведения осадков как зернистых слоев: сжимаемые и несжимаемые осадки. Виды фильтровальных перегородок. Факторы, влияющие на скорость фильтрования. Фильтрование при постоянной скорости фильтрования. Экспериментальное определение констант уравнения фильтрования. Классификация и устройство основных типов непрерывно и периодически работающих фильтров и фильтрующих центрифуг.

5. СООТВЕТСТВИЕ СОДЕРЖАНИЯ ТРЕБОВАНИЯМ К РЕЗУЛЬТАТАМ ОСВОЕНИЯ ДИСЦИПЛИНЫ.

№	В результате освоения дисциплины студент должен:	Раздел 1	Раздел 2	Раздел 3	Раздел 4
Знать:					
1	– основы теории переноса импульса, тепла и массы; принципы физического моделирования процессов; основные уравнения движения жидкостей; основы теории теплопередачи; основы теории массопередачи в системах со свободной и неподвижной границей раздела фаз; типовые процессы химической технологии, соответствующие аппараты и методы их расчета;	+	+	+	+
2	– методы построения эмпирических и теоретических моделей химико-технологических процессов.	+	+	+	
Уметь:					
3	– определять характер движения жидкостей и газов; основные характеристики процессов тепло- и массопередачи; рассчитывать параметры и выбирать аппаратуру для конкретного технологического процесса;	+	+	+	+
4	– рассчитывать основные характеристики химико-технологического процесса, выбирать рациональную схему.		+	+	+
Владеть:					
5	– методами технологических расчетов отдельных узлов и деталей химического оборудования;	+	+	+	+
6	– методами определения рациональных технологических режимов работы оборудования;	+	+	+	+
7	– методами анализа и расчета процессов в промышленных аппаратах, выбора их конструкции, определения технологических показателей работы аппаратов.	+	+	+	+
В результате освоения дисциплины студент должен приобрести следующие универсальные компетенции и индикаторы их достижения:					
	Код и наименование ПК	Код и наименование индикатора достижения ПК			
8	УК-2. Способен управлять проектом на всех этапах его жизненного цикла.	УК-2.1 Знает процедуры и механизмы оценки качества проекта, в том числе его техническую, экономическую, экологическую и социальную значимость.	+	+	+
		УК-2.2. Умеет осуществлять руководство проектом, определять зоны ответственности участников проекта и инфраструктурные условия для внедрения его результатов.	+	+	+

		УК-2.3. Владеет приемами разработки проекта с учетом анализа альтернативных вариантов его реализации, устанавливает целевые показатели проекта и пути их достижения, определяет потребности в ресурсах, оценивает устойчивость проекта.	+	+	+	+
В результате освоения дисциплины студент должен приобрести следующие профессиональные компетенции и индикаторы их достижения:						
11	ПК-2. Способен осуществлять технологический процесс в соответствии с регламентом и использовать технические средства для контроля его основных параметров, норм выработки и технологических нормативов расходования сырья, свойств сырья и готовой продукции, проверять техническое состояние оборудования, организовывать его профилактические осмотры; готов к обеспечению требований по техническому регулированию, к освоению и эксплуатации нового оборудования, обеспечению технологической безопасности.	ПК-2.1. Знает порядок организации, планирования и проведения технологического процесса; основные принципы, методы и формы контроля технологического процесса и качества продукции; основные процессы и аппараты химической технологии, методы расчета деталей и узлов машин и аппаратов химической технологии; основные особенности проектирования предприятий по производству энергонасыщенных материалов, принципы выбора схемы производства; основы технического регулирования, меры обеспечения технологической безопасности.	+	+	+	+
		ПК-2.2. Умеет использовать технические средства для измерения основных параметров технологического процесса, свойств сырья и продукции; оценить и интерпретировать полученные результаты; производить расчеты по основным критериям работоспособности и конструирования оборудования и аппаратов химической технологии с учетом требований по техническому регулированию.	+	+	+	+
		ПК-2.3. Владеет современными методами анализа сырья, материалов и качества готовой продукции, навыками осуществлять технологический процесс в соответствии с регламентом; методологией расчета основных параметров технологических процессов; навыками конструирования и проектирования	+	+	+	+

		аппаратов и оборудования химической технологии, по выбору технологической схемы производства энергонасыщенных материалов; навыками использования основных инструментов и правил технического регулирования и управления качеством, стандартизации и сертификации продуктов и изделий.				
--	--	---	--	--	--	--

6. ПРАКТИЧЕСКИЕ И ЛАБОРАТОРНЫЕ ЗАНЯТИЯ.

6.1. Практические занятия.

Предусмотрены практические занятия обучающегося в специалитете в объеме 64 акад. ч. (32 акад. ч в 5 сем., разделы 1 и 2; 32 ч в 6 сем., разделы 3 и 4).

Примерные темы практических занятий по дисциплине.

№ п/п	№ раздела дисциплины	Темы практических занятий	Часы
1	1	Основные свойства жидкостей и газов. Размерности величин. Расчет плотности и вязкости жидкостей и газов.	2
2	1	Уравнение неразрывности потока. Массовый и объемный расходы, средняя скорость. Распределение скоростей по поперечному сечению канала. Режимы течения жидкостей и газов.	2
3	1	Гидростатика. Основное уравнение гидростатики. Закон Паскаля. Практическое приложение закона Паскаля.	2
4	1	Идеальная жидкость. Применение уравнения Бернулли для решения практических задач. Определение расходов с помощью дроссельных приборов. Истечение жидкости из сосуда.	2
5	1	Расчет гидродинамического сопротивления трубопроводов. Учет режимов течения жидкостей, шероховатости стенок труб и их кривизны, при различных режимах.	2
6	1	Расчет параметров насосов: производительности, напора, мощности, высоты всасывания.	2
7	1	Работа насоса на гидравлическую сеть. Выбор насосов.	2
8	1	Контрольная работа по гидродинамике.	2
9	2	Энергетические балансы в теплообменных аппаратах без изменения и с изменением агрегатного состояния теплоносителей.	2
10	2	Расчет движущей силы теплопередачи. Взаимное направление движения теплоносителей.	2
11	2	Уравнения теплопередачи. Коэффициенты теплопередачи и теплоотдачи. Размерность, порядок величин. Расчет поверхности теплообмена.	2
12	2	Теплопроводность. Расчет тепловых потоков и профилей температур при переносе теплоты теплопроводностью через однослойные и многослойные плоские стенки.	2
13	2	Расчет коэффициента теплопередачи через уравнение аддитивности термических сопротивлений.	2

14	2	Ориентировочный и поверочный расчет теплообменников для процессов подогрева, охлаждения, конденсации и испарения.	4
15	2	Контрольная работа по теплообменным процессам.	2
16	3	Способы выражения состава фаз. Равновесные концентрации. Закон Генри.	2
17	3	Направление массопередачи. Построение рабочих и равновесных линий на примере процесса абсорбции. Движущая сила массопередачи.	2
18	3	Материальный баланс процесса абсорбции. Расчет расходов поглотителя и инертного носителя. Минимальный расход поглотителя.	2
19	3	Расчет высоты массообменных аппаратов с непрерывным контактом фаз.	2
20	3	Расчет коэффициентов массоотдачи и массопередачи. Аддитивность диффузионных сопротивлений.	2
21	3	Расчет высоты массообменных аппаратов со ступенчатым контактом фаз. Эффективность ступени по Мэрфри.	2
22	3	Контрольная работа по основам массопередачи.	2
23	3	Ректификация бинарных смесей. Равновесные данные. Относительная летучесть. Материальный баланс.	2
24	3	Непрерывная ректификация двухкомпонентных смесей. Минимальное и рабочее флегмовое число. Уравнения рабочих линий.	2
25	3	Тепловой баланс ректификационной колонны. Тепловые нагрузки испарителя и дефлегматора.	2
26	3	Определение основных размеров ректификационной колонны с непрерывным и ступенчатым контактом фаз.	2
27	3	Контрольная работа по ректификации.	2
28	4	Разделение гетерогенных систем. Материальный баланс. Расчет расходов потоков.	2
29	4	Осаждение. Элементы расчета аппаратов для осаждения.	2
30	4	Элементы гидродинамики неподвижных зернистых слоев и псевдооживление.	2
31	4	Фильтрация. Элементы расчета фильтровальных аппаратов.	2

6.2.Лабораторные занятия.

Лабораторные занятия по дисциплине «Процессы и аппараты химической технологии» выполняются в соответствии с учебным планом в семестре занимают 32 академических часа. Лабораторные работы охватывают все разделы дисциплины (Разделы 1,2,3,4). В практикум входят 8 работ, по 4 часа на каждую работу. В зависимости от трудоемкости включенных в практикум работ, их число может быть уменьшено. Выполнение лабораторного практикума способствует закреплению материала, изучаемого

в дисциплине «Процессы и аппараты химической технологии», а также дает знания о практическом применении теоретического материала, рассмотренного на лекциях и семинарах. Максимальное количество баллов за выполнение лабораторного практикума составляет 12 баллов (максимально 1,5 балла за каждую работу). Количество работ и баллов за каждую работу может быть изменено в зависимости от их трудоемкости.

Примеры лабораторных работ и разделы, которые они охватывают

№ п/п	№ раздела дисциплины	Наименование лабораторных работ	Часы
1	1	Исследование режимов течения жидкости.	4
2	1	Гидродинамическое сопротивление трубопровода.	4
3	1	Изучение профиля скоростей в сечении трубопровода.	4
4	1	Изучение работы центробежного насоса.	4
5	2	Интенсивность теплопередачи в пластинчатом теплообменнике.	4
6	2	Время охлаждения жидкости при нестационарном теплообмене	4
7	2	Теплопередача в двухтрубном теплообменнике.	4
8	2	Изучение теплопередачи в четырёхходовом кожухотрубчатом теплообменнике.	4
9	2	Теплопередача в кожухотрубчатом стеклянном теплообменнике.	4
10	3	Изучение массоотдачи в жидкой фазе.	4
11	3	Определение коэффициента массоотдачи в газовой фазе.	4
12	3	Разделение простой перегонкой бинарной смеси изопропанол–вода.	4
13	3	Простая перегонка бинарной смеси вода–этиленгликоль.	4
14	3	Изучение процесса периодической ректификации бинарной смеси жидкостей.	4
15	4	Определение скорости свободного осаждения твёрдых частиц и всплытия пузырей в жидкостях.	4
16	4	Гидродинамика неподвижного и псевдооживленного зернистого слоя.	4
17	4	Изучение процесса фильтрования суспензий	4

7. САМОСТОЯТЕЛЬНАЯ РАБОТА.

Рабочей программой дисциплины «Процессы и аппараты химической технологии» предусмотрена самостоятельная работа студента специалитета в объеме 80 ч плюс 35,6 ч (подготовка к экзамену) в 5 семестре и 84 ч плюс 35,6 ч (подготовка к экзамену) в 6

семестре. Самостоятельная работа проводится с целью углубления знаний по дисциплине и предусматривает:

- ознакомление и проработку рекомендованной литературы, работу с электронно-библиотечными системами, включая переводы публикаций из научных журналов, цитируемых в базах Scopus, WebofScience, ChemicalAbstracts, РИНЦ;
- посещение отраслевых выставок и семинаров;
- участие в семинарах РХТУ им. И. Менделеева по тематике дисциплины;
- выполнение домашних заданий по тематике дисциплины;
- подготовку к выполнению контрольных работ по материалу лекционного курса;
- подготовку к сдаче экзамена.

Планирование времени на самостоятельную работу, необходимого на изучение дисциплины, студентам лучше всего осуществлять на весь период изучения, предусматривая при этом регулярное повторение пройденного материала. Материал, законспектированный на лекциях, необходимо регулярно дополнять сведениями из литературных источников, представленных в рабочей программе. При работе с указанными источниками рекомендуется составлять краткий конспект материала, с обязательным фиксированием библиографических данных источника.

8. ПРИМЕРЫ ОЦЕНОЧНЫХ СРЕДСТВ ДЛЯ КОНТРОЛЯ ОСВОЕНИЯ ДИСЦИПЛИНЫ.

Оценочные средства для контроля по освоению материала Раздела 1 включают в себя оценку за домашнее задание (максимальная оценка 10 баллов) и контрольную работу (максимальная оценка 20 баллов). Контроль по Разделу 2 также проводится в форме домашнего задания (максимальная оценка 10 баллов) и контрольной работы (максимальная оценка 20 баллов). Итоговый контроль по разделам 1, 2 проводится в виде устного экзамена (5 семестр).

Оценочные средства для контроля по освоению материала в 6 семестре складываются из баллов за лабораторные занятия (максимальная оценка 12 баллов) и баллов, полученных в результате контроля по Разделам 3 и 4. Оценочные средства для контроля по освоению материала Раздела 3 включают в себя домашнее задание (максимальная оценка 10 баллов) и 2 контрольные работы (максимальная оценка 15 баллов за каждую работу). Контроль по Разделу 4 производится в виде оценки за домашнее задание (максимально 8 баллов). Итоговый контроль по Разделам 3, 4 проводится в виде устного экзамена (6 семестр).

8.1. Примерная тематика реферативно-аналитической работы

Реферативно-аналитическая работа по дисциплине не предусмотрена.

8.2. Примеры домашних заданий.

Домашнее задание по теме «Расчёт плотности и вязкости жидкостей и паров». Раздел 1. Максимальная оценка – 1 балл.

В смеситель за час поступает бензол в количестве 15 т, толуол в количестве 12 т и хлорбензол в количестве 10 т. Далее жидкая смесь направляется в теплообменный аппарат, где происходит её полное испарение. Атмосферное давление составляет 745 мм рт. ст.

Определите:

- 1) плотность и вязкость жидкой смеси, если её температура составляет 30 °С (0,5 балла);

2) плотность и вязкость паровой смеси, если её температура составляет $140\text{ }^{\circ}\text{C}$, а избыточное давление составляет $0,2\text{ кгс/см}^2$ (0,5 балла).

Домашнее задание по теме «Расчёт скорости потока в трубе и подбор трубопровода». Раздел 1. Максимальная оценка – 1,5 балла.

По трубе диаметром $14\times 3\text{ мм}$ движется жидкий анилин в количестве $0,4\text{ т/ч}$, его температура составляет $60\text{ }^{\circ}\text{C}$. Далее жидкость поступает в испаритель, после которого паровой поток движется с тем же массовым расходом по трубе большего диаметра при нормальном атмосферном давлении и температуре, соответствующей температуре кипения жидкости.

Определите:

- 1) скорость потока жидкости в трубопроводе (0,5 балла);
- 2) подберите диаметр трубопровода для потока насыщенного пара (0,5 балла);
- 3) подберите диаметр трубопровода, для потока жидкости, если её массовый расход возрастёт втрое (0,5 балла).

Домашнее задание по теме «Расчёт гидравлического сопротивления трубопровода». Раздел 1. Максимальная оценка – 2,5 балла.

По трубопроводу длиной 35 м и диаметром $14\times 3\text{ мм}$ из монтежу в закрытую ёмкость при температуре $50\text{ }^{\circ}\text{C}$ перекачивается жидкость (анилин). Расход жидкости составляет $0,5\text{ т/ч}$. Трубопровод гидравлически гладкий. Высота поёма жидкости 10 м .

На трубопроводе установлены:

диафрагма с диаметром отверстия $4,23\text{ мм}$,
повороты (отводы) под прямым углом с относительным радиусом закругления 1 в количестве 6 шт.,
нормальный вентиль.

Определите:

- 1) коэффициент гидравлического трения (коэффициент Дарси) (0,8 балла);
- 2) сумму коэффициентов местных сопротивлений (0,7 балла);
- 3) гидравлическое сопротивление трубопровода (Π_a) (0,5 балла);
- 4) избыточное давление в монтежу, если давление в верхней ёмкости $1,9\text{ ата}$, а атмосферное давление 746 мм. рт. ст. (0,5 балла).

Домашнее задание по теме «Расчёт подбор центробежного насоса». Раздел 1. Максимальная оценка – 5 баллов.

Центробежный насос подаёт органическую жидкость (анилин) из открытой ёмкости в напорный бак, находящийся выше на 10 м . Расход жидкости составляет 6 т/ч . Напорный бак находится под абсолютным давлением $2,1\text{ кгс/см}^2$. Атмосферное давление составляет 741 мм. рт. ст. , температура $40\text{ }^{\circ}\text{C}$. Транспортировка жидкости осуществляется по стальному трубопроводу с незначительной коррозией. Всасывающий трубопровод имеет диаметр $56\times 3,5\text{ мм}$ и длину 8 м , нагнетательный трубопровод диаметр $38\times 2\text{ мм}$ и длину 20 м . Сумма местных сопротивлений всасывающего трубопровода $6,5$, нагнетательного трубопровода $26,5$.

Определите:

- 1) потери напора во всасывающем и нагнетательном трубопроводах (1 балл);
- 2) напор насоса, необходимый для работы на данную сеть (1 балл);
- 3) максимальную высоту всасывающей линии, если число оборотов рабочего колеса центробежного насоса 2900 об/мин (1 балл);

- 4) марку насоса, при заданной производительности обеспечивающего напор, достаточный для работы на данную сеть, и при этом имеющего наименьшую мощность из всех насосов, подходящих для данной сети (1 балл);
- 5) мощность насоса по мощности гидравлической сети, сравнив её со справочным значением (1 балл).

Домашнее задание по теме «Ориентировочный расчёт теплообменных аппаратов».
Раздел 2. Максимальная оценка – 2 балла.

В одноходовом кожухотрубчатом теплообменнике производится охлаждение 45 т/ч органической жидкости (анилин) от начальной температурой 163 °С до конечной температуры 53 °С. Охлаждение производится водой, поступающей в трубное пространство теплообменника с начальной температурой 20 °С и покидающей теплообменник с конечной температурой 32 °С. Потери тепла в окружающую среду составляют 9 % от тепловой нагрузки теплообменного аппарата.

Определите:

- 1) тепловую нагрузку теплообменника (0,6 балла);
- 2) среднюю движущую силу теплопередачи (0,8 балла);
- 3) ориентировочную поверхность теплопередачи (0,6 балла).

Домашнее задание по теме «Поверочный расчёт пластинчатого холодильника». Раздел 2.
Максимальная оценка – 4 балла.

В пластинчатом теплообменнике производится охлаждение 71 т/ч органической жидкости (бензол) от 75 °С до 35 °С. В качестве хладагента используется вода, нагреваемая от 21 °С до 30 °С. Тепловыми потерями пренебречь. Пластинчатый теплообменник собран из 136 пластин площадью 0,6 м² каждая. Теплагент движется по двухпакетной схеме, хладагент - по однопакетной схеме. Выполнить поверочный расчёт теплообменника и определить коэффициент запаса теплообменника по поверхности теплопередачи.

Домашнее задание по теме «Поверочный расчёт кожухотрубчатого холодильника».
Раздел 2. Максимальная оценка – 4 балла.

Выполните поверочный расчёт вертикального кожухотрубчатого подогревателя, в котором производится нагрев 137 т/ч органической жидкости (бензол) от 22 °С до 56 °С. В качестве теплоагента используется насыщенный водяной пар, подающийся в межтрубное пространство теплообменника под избыточным давлением 5 кгс/см². Атмосферное давление 765 мм рт. ст. Тепловыми потерями пренебречь. При расчёте учесть загрязнения стенок труб теплообменника.

Характеристики теплообменника:

площадь поверхности $A_{то} = 40 \text{ м}^2$,
диаметр кожуха $D = 600 \text{ мм}$,
диаметр труб $\varnothing = 25 \times 2 \text{ мм}$,
число ходов $k = 1$,
число труб $N = 257$,
длина труб $L = 2 \text{ м}$.

Домашнее задание по теме «Материальный баланс и движущая сила процесса абсорбции».
Раздел 3. Максимальная оценка – 4 балла.

В абсорбер поступает 50000 м³/ч (в расчёте на нормальные условия) газовой смеси, содержащей 25 % об. абсорбата (углекислый газ) в инертном носителе (водород). Абсорбер

орошается жидким абсорбентом (метанол). Степень поглощения составляет 0,77. Процесс абсорбции происходит при давлении 3 МПа и температуре -36 °С. Десорбция производится сбросом давления до 0,0981 МПа при температуре -26 °С. Абсорбент после регенерации вновь подаётся в абсорбер при концентрации абсорбтива, соответствующей равновесному составу в десорбере. Коэффициент избытка поглотителя 1,5.

Определите:

- 1) мольный расход инерта, молярный межфазный поток абсорбтива и содержание абсорбата в выходящем газовом потоке (1 балл);
- 2) содержание абсорбтива во входящем и в выходящем потоке жидкости, мольный расход абсорбента (1 балл);
- 3) число единиц переноса и движущую силу процесса массопередачи по газовой и жидкой фазам (1 балл);
- 4) построить графики рабочей и равновесной линии (1 балл).

Домашнее задание по теме «Расчёт диаметра и высоты насадочной абсорбционной колонны». Раздел 3. Максимальная оценка – 2 балла.

В насадочной абсорбционной колонне при температуре 15 °С и давлении 0,4 МПа производится очистка 20000 м³/ч (расход приведён к н.у.) природного газа от содержащегося в нём диоксида углерода. Орошение колонны производится водным раствором диэтиламина.

Содержание диоксида углерода в природном газе 3 % об., степень поглощения 92 %. Коэффициент избытка поглотителя 1,28. Содержание диоксида углерода в абсорбенте, поступающем на орошение колонны, составляет 2 г/л. Равновесие в абсорбере описывается уравнением $Y^*=0,0278 \cdot X$.

Насадка абсорбционной колонны неупорядоченная, состоящая из керамических колец Рашига размером 50×50×5 мм. Коэффициент смачиваемости насадки 84 %.

Коэффициент массоотдачи в жидкой фазе 3 кмоль/(м²·ч), в газовой фазе 5 кмоль/(м²·ч).

Молярная масса инерта (природного газа) 18 кг/кмоль.

Молярная масса поглотителя (водного раствора диэтиламина) 19,6 кг/кмоль.

Плотность поглотителя 1015 кг/м³.

Вязкость поглотителя 1,27 мПа·с.

Определите:

- диаметр (1 балл);

- высоту (1 балл)

абсорбционной колонны.

Домашнее задание по теме «Расчёт насадочной ректификационной колонны». Раздел 3. Максимальная оценка – 4 балла.

В насадочной ректификационной колонне производится разделение 18 т/ч бинарной смеси бензол - толуол, содержание низкокипящего компонента в которой 35 % масс. Получаемый дистиллят содержит 90 % масс. низкокипящего компонента, а кубовая жидкость 2 % масс. низкокипящего компонента.

Определите:

1) массовый расход дистиллята и кубовой жидкости (0,5 балла);

2) минимальное флегмовое число и флегмовое число, если коэффициент избытка флегмы 1,57 (0,5 балла);

3) уравнения рабочих линий (0,5 балла);

4) тепловую нагрузку дефлегматора и расход охлаждающей воды, если она нагревается от 18 °С до 25 °С (0,5 балла);

- 5) тепловую нагрузку кипятильника и расход греющего пара, если его давление 4 кгс/см^2 (0,5 балла);
- 6) диаметр ректификационной колонны, если колонна заполнена внавал кольцами Рашига размером $25 \times 25 \times 3 \text{ мм}$ (0,5 балла);
- 7) число единиц переноса для верхней и нижней частей колонны (0,5 балла);
- 8) высоту колонны, если высота единицы переноса для верхней части колонны 1,14, высота единицы переноса для нижней части колонны 1,93 (0,5 балла).

Домашнее задание по теме «Осаждение». Раздел 4. Максимальная оценка – 2 балла.

Цилиндрический непрерывнодействующий гребковый отстойник с поверхностью осаждения 10 м^2 используют для разделения при $30 \text{ }^\circ\text{C}$ 10 т/ч водной суспензии, содержащей 10 % масс. кварца (стеснённое осаждение). Осветленная вода содержит 0,1 % масс. кварца, а осадок имеет влажность 40 % масс.

Принять, что осаждение происходит в ламинарной области, проверив справедливость этого допущения в ходе расчёта (отклонением формы частиц от сферической пренебречь) (1 балл).

Каков минимальный размер частиц кварца, оседающих в отстойнике (0,5 балла)?

Изобразить схему устройства аппарата (0,5 балла).

Домашнее задание по теме «Движение жидкостей и газов через зернистые слои». Раздел 4. Максимальная оценка – 3 балла.

В вертикальный цилиндрический аппарат диаметром 1,4 м на сетку засыпан зернистый слой адсорбента высотой 0,4 м. Средний диаметр частиц слоя 2 мм, плотность этих частиц 800 кг/м^3 , фактор формы для них может быть принят равным 0,8, а порозность слоя в неподвижном состоянии составляет 0,4. Через слой необходимо пропускать $2,5 \text{ м}^3/\text{с}$ воздуха (с целью его осушки) с температурой $20 \text{ }^\circ\text{C}$ при нормальном атмосферном давлении. Изменением плотности воздуха при прохождении его через слой можно пренебречь. В каком состоянии будет находиться слой и каково его гидравлическое сопротивление для двух случаев:

- 1) воздух проходит через слой снизу вверх (1,5 балла);
- 2) сверху вниз (1,5 балла).

Домашнее задание по теме «Фильтрация». Раздел 4. Максимальная оценка – 3 балла.

На рамном фильтр-прессе требуется фильтровать водную суспензию, подаваемую под давлением 0,5 ати при температуре $20 \text{ }^\circ\text{C}$, с получением 10 м^3 фильтрата за полчаса. Опытное фильтрование данной суспензии на лабораторном фильтре поверхностью $0,1 \text{ м}^2$, проведённое с использованием той же фильтровальной перегородки и при том же перепаде давления, что и в промышленных условиях, дало следующие результаты: 4,17 литра фильтрата получалось за 0,058 часа, а 11,14 литра – за 0,35 часа.

Определить:

- 1) необходимую поверхность фильтрования промышленного фильтра (1,5 балла);
- 2) сопротивление фильтровальной перегородки (1,5 балла).

8.3. Примеры контрольных вопросов к лабораторным работам.

- Какие режимы движения наблюдают при течении жидкости? Как изменяется характер движения жидкостных частиц при переходе от одного режима к другому?
- Физический смысл критерия Рейнольдса. Чему равно нижнее и верхнее критические числа Рейнольдса для труб круглого сечения?

- Объясните принцип работы ротаметра.
- Опишите эпюру скоростей при ламинарном и турбулентном режимах течения.
- Каково соотношение между средней и максимальной скоростями при ламинарном и турбулентном режимах течения жидкости?
- Напишите уравнение Бернулли для идеальной жидкости. Каков физический смысл слагаемых этого уравнения? Приведите примеры практического использования этого уравнения (измерение расхода).
- Какие способы переноса теплоты вы знаете? Какими способами переносится теплота в различных средах?
- Какие теплообменники, применяемые в химической промышленности, вы знаете?
- Какие теплоносители, используемые для подогрева и охлаждения в химической промышленности, вы знаете? Области их применения. Какие у них достоинства и недостатки?
- Как выбор взаимного направления движения теплоносителей влияет на теплообмен? В каком из теплообменников настоящей установки (подогревателе или «труба в трубе») взаимное направление теплоносителей не может влиять на процесс теплообмена?
- Влияние загрязнений на процесс теплообмена. В каком случае наличие загрязнений существенно снижает коэффициент теплопередачи?
- Влияние гидродинамики на процесс переноса теплоты. Как осуществляется турбулизация потока в теплообменных аппаратах?
- Зачем нужна тепловая изоляция? Принцип выбора тепловой изоляции.
- Дайте определения коэффициентам теплоотдачи и теплопередачи. Какова связь между ними?
- Основное уравнение массопередачи, коэффициент массопередачи его физический смысл и размерность.
- Уравнение массоотдачи, коэффициент массоотдачи, его размерность и физический смысл.
- Уравнение аддитивности фазовых сопротивлений. Проанализировать уравнение для случаев хорошо и плохо растворимых газов.
- Принципы интенсификации процессов массообмена. Влияние скорости движения фаз на процесс абсорбции.
- Основные критерии подобия диффузионных процессов и их физический смысл.
- Как выглядит уравнение рабочей линии для укрепляющей части ректификационной колонны. Описать, как строят рабочие линии на диаграмме $y-x$, сформулировав необходимые допущения.
- Составить уравнения материального баланса при разделении суспензий и вывести из них выражения для расчета массового расхода осветленной жидкости и осадка.
- Действительная и фиктивная (приведенная) скорости потока в зернистом слое. Каково соотношение между ними?
- Какой вид уравнения фильтрации при постоянном перепаде давления используется для экспериментального определения сопротивления осадка и фильтровальной перегородки?
- Сформулируйте схему расчёта скорости осаждения сферической и несферической частицы.
- Назвать и сопоставить основные способы разделения суспензий. Указать их преимущественные области применения.
- Охарактеризовать основные способы очистки газов от пыли. Указать их преимущественные области применения.

8.4. Примеры контрольных вопросов для текущего контроля освоения дисциплины.

1. Контрольная работа по гидродинамике. Раздел 1. Максимальная оценка - 20 баллов.

Центробежный насос подаёт органическую жидкость (анилин) из открытой ёмкости в напорный бак, находящийся выше на 2 м. Расход жидкости составляет 0,5 т/ч. Напорный бак находится под избыточным давлением 1,8 ати. Атмосферное давление составляет 741 мм. рт. ст., температура 40 °С. Всасывающий трубопровод имеет диаметр 20×2,5 мм и длину 5 м, нагнетательный трубопровод диаметр 14×3 мм и длину 8 м. Коэффициент гидравлического трения (коэффициент Дарси) принять для обоих трубопроводов равным 0,06. Сумма местных сопротивлений всасывающего трубопровода 6,5, нагнетательного трубопровода 37.

Определите:

- 1) потери напора во всасывающем и нагнетательном трубопроводах (7 баллов);
- 2) напор насоса, необходимый для работы на данную сеть (6 баллов);
- 3) максимальную высоту всасывающей линии, если число оборотов рабочего колеса центробежного насоса 2900 об/мин (7 баллов).

2. Контрольная работа по теплообменным процессам. Раздел 2. Максимальная оценка – 20 баллов.

Выполните поверочный расчёт вертикального кожухотрубчатого подогревателя, в котором производится нагрев 124 т/ч органической жидкости (метанол) от 20 °С до 58 °С. Для нагревания используется насыщенный водяной пар, подающийся в межтрубное пространство теплообменника под избыточным давлением 2 кгс/см². Атмосферное давление 745 мм рт. ст. Тепловыми потерями пренебречь. При расчёте учесть загрязнения стенок труб теплообменника.

Характеристики теплообменника:

Площадь поверхности $A = 61 \text{ м}^2$, диаметр кожуха $D = 600 \text{ мм}$, длина труб $L = 3 \text{ м}$, диаметр труб 25×2 мм, число ходов $k = 1$, число труб $N = 257$

3. Контрольная работа по основам массопередачи. Раздел 3. Максимальная оценка – 15 баллов.

В непрерывно действующем насадочном абсорбере производится улавливание паров бензола из паровоздушной смеси чистым соляровым маслом при следующих условиях:

- 1) Производительность абсорбера 1000 м³/ч паровоздушной смеси;
- 2) Давление в абсорбере 760 мм рт. ст, температура 30°С;
- 3) Содержание бензола в исходной смеси 5% об;
- 4) Улавливается 80% поступающего в абсорбер бензола;
- 5) Концентрация бензола в вытекающем из абсорбера масле составляет 75%, от равновесной с концентрацией входящего газа $\bar{X}_K = 0,75 \cdot \bar{X}^*(Y_H)$;
- 6) Диаметр абсорбера 1 м;
- 7) Насадка из колец Рашига 25×25×3;
- 8) Коэффициент смачивания насадки 0,95;
- 9) Коэффициент массопередачи $K_y = 0,7 \text{ кг бензола}/(\text{м}^2 \cdot \text{час} \cdot \text{кг бензола}/\text{кг возд.})$;
- 10) Уравнение равновесной линии $\bar{Y}^* = 0,5 \cdot \bar{X}$ (относительные массовые доли).

Определить:

- 1) Высоту насадки (6 баллов).
 - 2) Расход поглотителя (6 баллов).
- Составить схему аппарата (3 баллов).

4. Контрольная работа по ректификации. Раздел 3. Максимальная оценка - 15 баллов.

В ректификационную колонну с ситчатыми переливными тарелками поступает на разделение бинарная смесь бензол-толуол, содержание бензола в которой 35 % масс. В процессе разделения получают 3,6 т/ч дистиллята, содержащего 94 % масс. бензола, и кубовую жидкость, содержащую 94 % масс. толуола. Давление в колонне нормальное атмосферное. Относительная летучесть компонентов постоянна и равна 2,5.

Определить:

- 1) Массовые расходы исходной смеси и кубовой жидкости (3 балла).
- 2) Флегмовое число, найдя предварительно минимальное флегмовое число, и воспользовавшись корреляцией Джиллиленда $R = 1,3 \cdot R_{\min} + 0,3$ (3 балла).
- 3) Диаметр колонны по её нижнему сечению, приняв температуру жидкости и пара в этом сечении приблизительно равными 110 °С (3 балла).
- 4) Высоту колонны, если тарельчатый КПД колонны составляет 60%, а расстояние между тарелками 0,5 м (3 балла).
- 5) Построить рабочие линии ректификационной колонны (3 балла).

8.5. Вопросы для итогового контроля освоения дисциплины.

(5 семестр – экзамен, 6 семестр – экзамен).

Максимальное количество баллов за экзамен (5 семестр)– 40 баллов, за экзамен (6 семестр)– 40 баллов. Экзаменационные билеты содержат 4 вопроса.

1 вопрос – 12 баллов, вопрос 2 – 8 баллов, вопрос 3 – 8 баллов, вопрос 4 – 12 баллов.

8.5.1. Примеры контрольных вопросов для итогового контроля освоения дисциплины (5 семестр – экзамен).

Максимальное количество баллов за экзамен – 40 баллов.

Раздел 1

1. Вывод уравнения неразрывности. Какой вид имеет это уравнение при стационарном течении несжимаемой среды и при неустановившемся течении.
2. Вывод уравнения Навье – Стокса для одномерного движения. Каков физический смысл слагаемых?
3. Проведите подобное преобразование уравнений Навье-Стокса для неустановившегося течения с получением обобщенных переменных (критериев гидродинамического подобия). Каков общий вид критериального уравнения применительно к задаче определения потерь напора (давления)? Физический смысл критериев подобия.
4. Преобразование уравнений Навье – Стокса для покоящейся жидкости. Как получить уравнения Эйлера, основное уравнение гидростатики.
5. Вывод дифференциальных уравнений Эйлера для течения идеальной жидкости. Чем отличается идеальная жидкость от реальной?
6. Вывод дифференциальных уравнений Эйлера для равновесия жидкости.
7. Выведите основное уравнение гидростатики. Назовите практические приложения этого уравнения. Закон Паскаля.
8. Вывод уравнения для распределения скорости по радиусу трубы при стационарном ламинарном течении.
9. Вывод уравнения постоянства расхода для канала (трубопровода) с переменным поперечным сечением.
10. Вывод уравнения для расчета коэффициента гидравлического трения при ламинарном движении жидкости в трубе круглого поперечного сечения.
11. Вывод уравнения Бернулли для идеальной жидкости. Каков физический смысл слагаемых этого уравнения? Приведите примеры практического использования этого уравнения (измерение расхода).

12. Вывод уравнения Бернулли для идеальной жидкости. Опишите особенности движения реальной жидкости. Приведите вид уравнения Бернулли для реальной жидкости. Каков его энергетический смысл?
13. Напор насоса, его энергетический смысл. Вывод формулы для расчета напора проектируемого к установке насоса. Вывод формулы для расчёта напора действующего насоса (через показания манометра и вакуумметра).
14. Вывод формулы для расчета высоты всасывания насоса. От каких факторов зависит допустимая высота всасывания насосов? Ответ обоснуйте анализом формулы для расчета высоты всасывания.
15. Закон внутреннего трения Ньютона, приведите его вид с необходимыми пояснениями; Динамический и кинематический коэффициенты вязкости.
16. Что такое гидравлический радиус и эквивалентный диаметр? Расчет эквивалентного диаметра в канале с некруглым поперечным сечением. Приведите примеры.
17. Охарактеризуйте ламинарное и турбулентное течения. Общие характеристики турбулентного течения. Изобразите, поясните и сопоставьте профили скоростей в трубопроводе при турбулентном и ламинарном режимах течения жидкости.
18. Расчет диаметра трубопровода, выбор расчетных скоростей потока и примерные численные их значения для капельных жидкостей, газов, паров.
19. Определение гидравлического сопротивления в трубопроводах и аппаратах. Как определяются потери напора на трение при ламинарном и турбулентном движении?
20. Приведите и поясните графическую зависимость коэффициента гидравлического трения от критерия Рейнольдса и шероховатости стенки трубопровода при различных режимах течения жидкости.
21. Что такое «гидравлическая гладкость» при течении жидкостей по трубопроводам? Каковы условия, в которых она проявляется?
22. Приведите с необходимыми пояснениями расчетную формулу для определения потерь давления (напора) при течении жидкостей через трубопроводы и каналы. (С учетом трения и местных сопротивлений.) Принципы измерения скоростей и расходов жидкостей в трубопроводах, основанные на определении перепада давления.
23. Изобразите графически и сопоставьте зависимости между производительностью и напором центробежного и поршневого насоса.
24. Характеристика центробежного насоса и характеристика сети. Покажите, как определяется напор и мощность насоса при работе его на данную сеть.
25. Полезная и потребляемая мощность насоса. Коэффициент полезного действия насоса и его составляющие, поясните физический смысл каждого из них. Приведите с необходимыми пояснениями формулу для расчета мощности двигателя насоса.
26. Как влияет температура перекачиваемой жидкости на предельную высоту всасывания насосов? Ответ обоснуйте анализом формулы для расчета высоты всасывания.
27. Какие вы знаете насосы объемного типа? Изобразите схему устройства и опишите действие одного из них.
28. Изобразите схему устройства и опишите действие поршневого насоса, сопоставив его с насосами других типов.
29. Изобразите схему устройства и опишите действие плунжерного насоса, сопоставив его с насосами других типов.
30. Изобразите схему устройства и опишите действие плунжерного насоса двойного действия, сопоставив его с насосом простого действия.
31. Изобразите схему устройства и опишите действие мембранного (диафрагмового) поршневого насоса, назвав области его применения.
32. Насосы для перекачки химически агрессивных жидкостей. Изобразите схему устройства и опишите действие одного из них (по выбору).

33. Изобразите схему устройства и опишите действие монтежу, сопоставив его с насосами других типов и назвав области применения.
34. Изобразите схему устройства и опишите действие шестеренчатого насоса, сопоставив его с насосами других типов.
35. Изобразите схему устройства и опишите действие центробежного насоса, сопоставив его с насосами других типов.
36. Сопоставьте достоинства и недостатки центробежных и поршневых насосов, назвав основные области их применения.
37. Изобразите схему устройства и опишите действие одноступенчатого центробежного насоса, сопоставив его с многоступенчатым центробежным насосом.
38. Изобразите схему устройства и опишите действие осевого (пропеллерного) насоса, сопоставив его с насосами других типов.

Раздел 2

1. Потенциал переноса энергии. Вывод уравнение переноса.
2. Вывод дифференциального уравнения конвективного теплообмена Фурье-Кирхгофа. Вид уравнения для стационарного и нестационарного теплообмена.
3. Перенос тепла конвекцией. Уравнение теплоотдачи. Подобное преобразование дифференциального уравнения конвективного теплообмена Фурье-Кирхгофа. Критерии Фурье, Нуссельта, Пекле, Прандтля.
4. Вывод дифференциального уравнения теплопроводности для установившегося и неустановившегося процесса (из уравнения Фурье-Кирхгофа). Каковы размерность и физический смысл коэффициента теплопроводности?
5. Вывод уравнения аддитивности термических сопротивлений при теплопередаче с постоянными температурами теплоносителей для плоской стенки.
6. Связь коэффициента теплопередачи и коэффициентов теплоотдачи при теплопередаче с постоянными температурами теплоносителей для плоской стенки. Какова размерность и каков физический смысл этих коэффициентов?
7. Вывод уравнений теплопроводности через однослойные и многослойные плоские стенки для стационарного процесса. Изобразите графически профили изменения температуры по толщине таких стенок, различающихся коэффициентами теплопроводности.
8. Вывод уравнений теплопроводности через цилиндрические стенки для стационарного процесса. При каких условиях можно практически пренебречь кривизной цилиндрической стенки, сведя задачу к теплопроводности через плоскую стенку?
9. Вывод уравнения для расчета движущей силы теплопередачи при переменных температурах теплоносителей вдоль поверхности теплообмена.
10. Механизмы переноса энергии в форме теплоты в жидкостях и газах. Феноменологический закон переноса энергии Фурье.
11. Температурное поле и температурный градиент.
12. Порядок расчёта поверхности теплопередачи теплообменников. приведите соответствующие пояснения, входящих в формулы величин.
13. Опишите молекулярный механизм переноса энергии. Приведите уравнение для удельного потока теплоты.
14. Определение толщины слоя тепловой изоляции.
15. Взаимное направление движения теплоносителей. Сравнение прямотока с противотоком.
16. Физический смысл тепловых критериев Нуссельта и Прандтля. Назовите примерные численные значения критерия Прандтля для газов и капельных жидкостей.
17. Как определяется количество теплоты, передаваемой лучеиспусканием при взаимном излучении двух тел?

18. Уравнения тепловых балансов при изменении и без изменения фазового состояния систем.
19. Напишите уравнения теплопередачи и теплоотдачи. Что является движущими силами этих процессов? Каковы размерности и физический смысл коэффициентов теплоотдачи и теплопередачи?
20. Уравнения тепловых балансов при изменении и без изменения фазового состояния систем.
21. Определение потерь тепла стенками аппаратов в окружающую среду.
22. Каковы достоинства и недостатки использования топочных газов в качестве теплоносителей для подвода тепла?
23. Водяной пар как теплоноситель. Назовите области его применения, преимущества и недостатки перед другими теплоносителями. Какой пар и почему чаще используется в качестве теплоносителя – насыщенный или перегретый? Как определяется расход пара при заданной тепловой нагрузке?
24. Каков общий вид критериального уравнения для расчета коэффициента теплоотдачи при принудительной конвекции без изменения агрегатного состояния. Приведите выражения соответствующих обобщенных переменных (критериев подобия).
25. Графически изобразите зависимости коэффициента теплоотдачи при кипении от разности температур между стенкой и кипящей жидкостью и от удельной тепловой нагрузки. Опишите основные режимы кипения.
26. Как осуществляется отвод конденсата при использовании водяного пара в качестве теплоносителя? Каково назначение и принципы действия конденсатоотводчиков?
27. Назовите и сопоставьте друг с другом основные теплоносители, используемые в химической промышленности для отвода теплоты.
28. Назовите и сопоставьте друг с другом основные теплоносители, используемые в химической промышленности для подвода теплоты.
29. Применение высокотемпературных промежуточных теплоносителей. Назовите области и способы их применения. Приведите примеры таких теплоносителей.
30. Взаимное излучение тел. Как определяется коэффициент взаимного излучения?
31. Каков общий вид критериального уравнения для расчета коэффициента теплоотдачи при естественной конвекции? Опишите, как получено выражение для критерия Грасгофа (с необходимыми пояснениями и обозначениями входящих в него величин).
32. Как и почему влияет гидродинамический режим течения жидкости в трубе на коэффициент теплоотдачи? Изобразите и поясните примерные профили изменения скорости и температуры в поперечном сечении трубы при ламинарном и при турбулентном режимах.
33. Влияние взаимного направления движения теплоносителей на среднюю движущую силу процесса. В каких случаях средняя движущая сила не зависит от взаимного направления потоков?
34. Определение температуры стенок теплообменных аппаратов. Для каких целей требуется знать температуры стенок в ходе расчета теплообменных аппаратов?
35. Теплоотдача при конденсации (описание процесса). Что такое пленочная и капельная конденсация? От каких параметров зависит коэффициент теплоотдачи при конденсации.
36. Теплоотдача при кипении (описание процесса). Общий вид уравнений для определения коэффициента теплоотдачи при кипении.
37. Приведите схемы обогрева аппаратов «острым» и «глухим» паром.
38. Объясните принцип действия конденсатоотводчика. Приведите схему устройства.
39. Изобразите схему устройства кожухотрубного теплообменника.
40. Изобразите многоходовой по межтрубному пространству кожухотрубный теплообменник.

41. Изобразите любую конструкцию многоходового кожухотрубного теплообменника. Чем отличаются одноходовые теплообменники от многоходовых?
42. Какие Вы знаете конструкции теплообменников с компенсацией температурных удлинений труб и кожуха. Изобразите любую конструкцию по вашему выбору.
43. Изобразите схему устройства кожухотрубного и двухтрубного («труба в трубе») теплообменников. Сопоставьте достоинства и недостатки этих аппаратов и назовите области их применения.
44. Изобразите схему устройства и опишите принцип действия теплообменника "труба в трубе". Сопоставьте эти теплообменники с кожухотрубными.
45. Изобразите схему устройства и опишите принцип действия пластинчатого теплообменника для жидкостей. Сопоставьте достоинства и недостатки этого аппарата с кожухотрубным теплообменником.
46. Изобразите схему устройства спирального теплообменника. Укажите достоинства и недостатки этого аппарата.
47. Изобразите схему устройства и опишите принцип действия оросительных холодильников. Укажите их достоинства и недостатки.
48. Изобразите схему устройства и опишите принцип действия погружных (змеевиковых) теплообменников. Укажите их достоинства и недостатки, области применения.
49. Приведите схему устройства любого известного вам смешительного теплообменника.
50. Изобразите известные вам схемы устройства градирен. Для чего они используются?

8.5.2. Примеры контрольных вопросов для итогового контроля освоения дисциплины (6 семестр – экзамен).

Максимальное количество баллов за экзамен – 40 баллов.

Раздел 3

1. Вывести дифференциальное уравнение конвективной диффузии. Рассмотреть частный случай диффузии в неподвижной среде.
2. Первый закон Фика. Вывести дифференциальное уравнение конвективной диффузии.
3. Получить диффузионные критерии подобия. Определяемый и определяющие критерии. Физический смысл массообменных критериев подобия.
4. Получить уравнение аддитивности диффузионных сопротивлений. Сформулировать допущения при выводе.
5. Вывести соотношение между коэффициентами массопередачи и массоотдачи. Из каких уравнений получают коэффициенты массоотдачи?
6. Материальный баланс и уравнение рабочей линии при абсорбции. Вывести это уравнение при противотоке газа и жидкости. Как определяется минимальный удельный расход абсорбента?
7. Вывести уравнение рабочей линии для массообменных аппаратов (на примере абсорберов) при противоточном движении фаз идеальным вытеснением в условиях неизменности их расхода.
8. Вывести уравнения для расчета средней движущей силы массопередачи.
9. Расчет высоты и диаметра противоточных колонных аппаратов с непрерывным контактом фаз.
10. Расчет высоты и диаметра противоточных колонных аппаратов со ступенчатым контактом фаз.
11. Методы расчета высоты противоточных колонных аппаратов с непрерывным контактом фаз. Понятие теоретической ступени разделения и числа единиц переноса.
12. Методы расчета высоты противоточных колонных аппаратов со ступенчатым контактом фаз. Понятие теоретической ступени разделения. КПД по Мэрффи.
13. Получить систему уравнений, описывающих процесс простой перегонки.

14. Материальный баланс процесса простой перегонки. Расчет количества кубового остатка, количества и среднего состава дистиллята.
15. Вывести уравнения рабочих линий ректификационной колонны непрерывного действия.
16. Вывести уравнение рабочей линии для укрепляющей части ректификационной колонны. Описать, как строят рабочие линии на диаграмме $y-x$, сформулировав необходимые допущения.
17. Вывести уравнения рабочих линий для ректификационной колонны непрерывного действия при постоянстве мольных расходов фаз (с необходимыми пояснениями, указав обозначения и допущения). Как зависит положение этих линий на диаграмме $y-x$ от флегмового числа?
18. Эффективность (КПД) ступени по Мэрфри. Вывести (на примере абсорбции) зависимость между эффективностью по Мэрфри и числом единиц переноса при идеальном смешении жидкости и идеальном вытеснении газа.
19. Вывести формулу для расчёта минимального флегмового числа при непрерывной ректификации. Какие принципы используют для оптимизации при определении флегмового числа?
20. Зависимость между флегмовым числом, размерами колонны и расходом теплоты при ректификации. Каковы принципы выбора оптимального флегмового числа? (Выражение для минимального флегмового числа – вывести).
21. Вывести уравнение теплового баланса ректификационной колонны непрерывного действия. Как определяется расход греющего пара в кипятильнике?
22. Вывести уравнение теплового баланса ректификационной колонны непрерывного действия. Как определяется расход теплоносителя в дефлегматоре?
23. Основное уравнение массопередачи. Уравнение массоотдачи. Коэффициенты массопередачи и массоотдачи. Их размерности и физический смысл.
24. Метод кинетической линии расчета высоты массообменных аппаратов со ступенчатым контактом фаз. Порядок построения кинетической линии. Эффективность по Мэрфри.
25. Что такое теоретическая ступень разделения ("теоретическая тарелка")? Как это понятие применяется для оценки эффективности и расчета массообменных аппаратов со ступенчатым и непрерывным контактом фаз?
26. Диффузионное сопротивление массопереносу. В каких случаях сопротивление массопереносу лимитируется переносом в одной из фаз?
27. Критерии подобия массообменных процессов. Их физический смысл.
28. Массообменный (диффузионный) критерий Нуссельта. Каковы его вид и физический смысл?
29. Написать с необходимыми пояснениями и обозначениями выражение для расчета средней движущей силы массопередачи в аппаратах с непрерывным контактом фаз при условии линейности рабочей и равновесной линий (на примере процесса абсорбции). Структура потоков соответствует модели идеального вытеснения.
30. Определение минимального и оптимального расхода поглотителя при абсорбции.
31. Гидродинамические режимы в насадочных аппаратах.
32. Описать с указанием необходимых обозначений и допущений построение рабочих линий для ректификационной колонны непрерывного действия при постоянстве расходов фаз.
33. Влияние флегмового числа на размеры ректификационной колонны и расход греющего пара. Определение оптимального флегмового числа при расчете ректификационных колонн.
34. Назвать (и обосновать их необходимость) основные допущения, принимаемые при анализе и расчете установок для непрерывной ректификации бинарных смесей. Как зависит высота колонны от флегмового числа?

35. Сопоставить друг с другом тарельчатые и насадочные колонные аппараты. Каковы преимущественные области применения каждого из этих типов колонн?
36. Сравнить полый распыливающий и барботажный абсорберы.
37. Распылительные абсорберы. Описать принцип действия, достоинства, недостатки.
38. Привести схему устройства и описать принцип действия насадочной колонны. Для чего используется насадка? Какие бывают насадки?
39. Привести схему устройства и описать принцип действия насадочной колонны. Каковы требования, предъявляемые к насадке колонных аппаратов?
40. Привести схему устройства и описать принцип действия насадочной колонны. Сравнить насадочные и тарельчатые колонные. Указать недостатки насадочных колонн.
41. Описать гидродинамические режимы работы насадочных абсорберов. Сопоставить насадочные и тарельчатые аппараты.
42. Изобразите схему устройства и опишите действие ректификационных и абсорбционных колонн с провальными тарелками.
43. Привести схему устройства и описать принцип действия любого известного вам тарельчатого колонного аппарата. В чем отличие аппаратов с переточными устройствами и без них.
44. Привести схему устройства и описать принцип действия любого известного вам тарельчатого аппарата с переточными устройствами
45. Привести схему устройства и описать принцип действия абсорбционной или ректификационной колонны с ситчатыми тарелками.
46. Привести схему устройства и описать принцип действия абсорбционной или ректификационной колонны с клапанными тарелками.
47. Привести схему устройства и описать принцип действия абсорбционной или ректификационной колонны с колпачковыми тарелками.
48. Изобразить с необходимыми обозначениями и пояснениями схемы установок для простой перегонки.
49. Изобразить с необходимыми обозначениями и пояснениями схему установки для непрерывной ректификации бинарных жидких смесей.

Раздел 4

1. Составить уравнения материального баланса при разделении суспензий и вывести из них выражения для расчета массового расхода осветленной жидкости и осадка.
2. Вывод формулы для расчета производительности отстойников для запыленных газов и суспензий.
3. Осаждение под действием силы тяжести. Силы, действующие на частицу. Вывести уравнения для определения скорости свободного осаждения шара.
4. Расчет скорости осаждения частиц сферической формы под действием силы тяжести.
5. Вывод формулы для расчета потребной поверхности осаждения частиц в отстойниках для запыленных газов и суспензий.
6. Критерий Архимеда при осаждении, его физический смысл, использование в расчетах скорости осаждения.
7. Кинетика осаждения. Гидродинамические режимы обтекания тел. Привести график зависимости коэффициента сопротивления среды от критерия Рейнольдса.
8. Привести уравнение фильтрации при постоянном перепаде давления к виду, удобному для экспериментального определения сопротивления осадка и фильтровальной перегородки.
9. Основные параметры, характеризующие зернистый слой. Получить выражения эквивалентного диаметра через удельную поверхность и диаметр частиц.
10. Действительная и фиктивная (приведенная) скорости потока в зернистом слое. Каково соотношение между ними?

11. Охарактеризовать состояние зернистого слоя в зависимости от скорости восходящего потока газа или жидкости. Сопроводите ответ графическими изображениями зависимостей потери давления и высоты слоя от скорости потока.
12. Охарактеризовать состояние зернистого слоя в зависимости от скорости восходящего потока газа или жидкости. Как рассчитать потерю давления в псевдооживленном слое?
13. Назвать и сопоставить основные способы разделения суспензий. Указать их преимущественные области применения.
14. Охарактеризовать основные способы очистки газов от пыли. Указать их преимущественные области применения.
15. Какие вы знаете типы аппаратов для очистки газов от пыли? Изобразить схему устройства и описать действие одного из них (по выбору).
16. Изобразить схему устройства и описать действие одноярусного гребкового непрерывно действующего отстойника.
17. Аппараты для мокрой очистки газов от пылей. Изобразить схему устройства и описать действие одного из таких аппаратов.
18. Изобразить схему устройства и описать действие тарельчатого (пенного) пылеуловителя.
19. Изобразить схему устройства циклона или гидроциклона (по выбору), назвав основные области их применения.
20. Изобразить схему устройства и описать действие гидроциклона.
21. Какие вы знаете фильтры для суспензий периодического действия? Изобразить схему устройства и описать действие одного из них.
22. Изобразить схему устройства и описать действие нутч – фильтра.
23. Изобразить схему устройства и описать действие пылеосадительных камер и газоходов.

Полный перечень оценочных средств приведен в виде отдельного документа, являющегося неотъемлемой частью основной образовательной программы.

8.6. Структура и примеры билетов для экзамена.

Итоговый контроль освоения материала дисциплины проводится в форме устного экзамена. Экзамен (5 семестр) включает в себя материал раздела 1 и раздела 2. Экзамен (6 семестр) включает в себя материал раздела 3 и раздела 4.

Экзаменационный билет состоит из 2-х теоретических вопросов, третьего вопроса по конструкциям аппаратов и задачи. Первый вопрос билета предусматривает развернутый ответ студента по достаточно объемной тематике, второй - краткий ответ по конкретизированной тематике. Первый и второй вопросы должны относиться к разным разделам.

Ответы на вопросы экзаменационного билета оцениваются из 40 баллов (максимальная оценка) следующим образом: первый вопрос и задача – максимально по 12 баллов каждый, второй и третий вопросы – максимально 8 баллов каждый. Общая оценка экзамена складывается путем суммирования оценок текущего контроля в семестре и ответа на экзамене. Максимальная оценка экзамена – 100 баллов.

Пример экзаменационного билета (5 семестр) раздел 1, раздел 2.

<p>«Утверждаю»</p> <p>зав.каф. ПАХТ</p> <p>_____ Л.В. Равичев</p> <p>«__» _____ 20__ г.</p>	<p>Министерство науки и высшего образования РФ</p> <p>Российский химико-технологический университет имени Д.И. Менделеева</p>
	<p>Кафедра Процессов и аппаратов химической технологии</p> <p><i>Дисциплина: Процессы и аппараты химической технологии</i></p>
	<p>18.05.01Химическая технология энергонасыщенных материалов и изделий</p>

Билет № 1

1. Приведите и поясните графическую зависимость коэффициента гидравлического трения от критерия Рейнольдса и шероховатости стенки трубопровода при различных режимах течения жидкости.
2. Вывод дифференциального уравнения теплопроводности для установившегося процесса (из уравнения Фурье-Кирхгофа).
3. Изобразите схему устройства и опишите действие мембранного (диафрагмового) поршневого насоса, назвав области его применения.
4. Задача. Определить высоту всасывающей линии, по которой из находящейся под атмосферным давлением ёмкости к центробежному насосу поступает вода со скоростью 2 м/с. Гидравлическое сопротивление всасывающей линии составляет 35 кПа. Вакуумметр, подключённый к всасывающей линии на одном уровне с насосом, показывает, что давление во всасывающей линии на 300 мм рт. ст. ниже атмосферного. Температура перекачиваемой воды 20 °С, атмосферное давление 1 кгс/см².

Пример экзаменационного билета (6 семестр) раздел 3, раздел 4.

«Утверждаю» зав.каф. ПАХТ _____ Л.В. Равичев «__» _____ 20__ г.	Министерство науки и высшего образования РФ
	Российский химико-технологический университет имени Д.И. Менделеева
	Кафедра Процессов и аппаратов химической технологии <i>Дисциплина: Процессы и аппараты химической технологии</i>
	18.05.01 Химическая технология энергонасыщенных материалов и изделий

Билет № 1

1. Вывести дифференциальное уравнение конвективной диффузии. Рассмотреть частный случай диффузии в неподвижной среде.
2. Охарактеризовать состояние зернистого слоя в зависимости от скорости восходящего потока газа или жидкости. Как рассчитать потерю давления в псевдооживленном слое?
3. Сравнить полый распыливающий и барботажный абсорберы.
4. Задача. Определить необходимую поверхность насадки в насадочном абсорбере, в котором поглощается компонент (газ) из его смеси с азотом чистой водой. Расход воды, орошающей колонну, составляет 10 м³/ч. Концентрация извлекаемого газа в вытекающей из абсорбера воде 0,05 кг газа/кг воды. Коэффициенты массоотдачи в газовой и в жидкой фазе, отнесенные к единице геометрической поверхности насадки, составляют соответственно:

$$\beta_y = 20 \frac{\text{кг газа}}{\text{м}^2 \cdot \text{час} \cdot \frac{\text{кг газа}}{\text{кг азота}}} \text{ и } \beta_x = 40 \frac{\text{кг газа}}{\text{м}^2 \cdot \text{час} \cdot \frac{\text{кг газа}}{\text{кг азота}}}.$$

Средняя движущая сила массопередачи при абсорбции, выраженная в концентрациях газовой фазы, $\Delta Y_{cp} = 0,01 \frac{\text{кг газа}}{\text{кг азота}}$, а уравнение равновесной линии $\bar{Y}^* = 1,2 \cdot \bar{X}$,

где $[\bar{Y}^*] = \frac{\text{кг газа}}{\text{кг азота}}$ и $[\bar{X}] = \frac{\text{кг газа}}{\text{кг воды}}$.

9. УЧЕБНО-МЕТОДИЧЕСКОЕ ОБЕСПЕЧЕНИЕ ДИСЦИПЛИНЫ.

9.1. Рекомендуемая литература.

А) Основная литература:

1. Разинов А.И. Процессы и аппараты химической технологии: учебное пособие /А.И.Разинов, А.В.Клинов, Г.С.Дьяконов; Минобрнауки России, Казан. нац. исслед. технол. ун-т. – Казань: Изд-во КНИТУ, 2017. – 860 с.
2. Комиссаров Ю.А., Гордеев Л.С., Вент Д.П. Процессы и аппараты химической технологии (в 5-ти томах). М.: Химия, 2011. – 1230 с.
3. Процессы и аппараты химической технологии. Теплообменные процессы. Лабораторный практикум: учеб. пособие /Л.В. Равичев, Е.П. Моргунова, Р.Б. Комляшев, О.А. Кайгородова, В.Я. Логинов, Н.З. Хабибова, М.А. Носырев, С.И. Ильина, В.И. Быков.- М.: РХТУ им. Д.И. Менделеева, 2021. - 96 с.
4. Процессы и аппараты химической технологии. Многофункциональный гидродинамический комплекс. Лабораторный практикум: учеб. пособие / Л.В. Равичев, И.К. Кузнецова, Т.А. Тарасова, О.В. Кабанов. - М.: РХТУ им. Д.И. Менделеева, 2022. - 84 с.
5. Процессы и аппараты химической технологии. Дидактический материал к практическим занятиям: в 2 ч.: учеб. пособие / Р.Б. Комляшев, А.В. Вешняков, М.А. Носырев, Л.В. Равичев, С.И. Ильина, Л.С. Сальникова. - М.: РХТУ им. Д.И. Менделеева, 2021. Ч.1. Гидродинамика и теплообмен. - 144 с.
6. Равичев Л.В., Ильина С.И., Комляшев Р.Б., Носырев М.А., Сальникова Л.С., Бобылев В.Н. Задачник-тренажер по процессам и аппаратам химической технологии: учебное пособие. М.: РХТУ им. Д.И.Менделеева, 2020. С. 264.

Б) Дополнительная литература:

1. Романков, П. Г. Методы расчета процессов и аппаратов химической технологии (примеры и задачи) : учебное пособие для вузов / Романков П. Г. , Фролов В. Ф. , Флисюк О. М. - 3-е изд. ,испр. - Санкт-петербург : ХИМИЗДАТ, 2010. - 544 с. - ISBN 978-5-93808-182-6. - Текст : электронный // ЭБС "Консультант студента".
2. Физико-химические свойства веществ: Методические указания по курсовому проектированию / Равичев Л.В., Трушин А.М., Комляшев Р.Б., Васильев А.С., Ильина С.И., Сальникова Л.С. – М.: РХТУ им. Д.И. Менделеева, 2020. – 104 с.

9.2. Рекомендуемые источники научно-технической информации.

- Раздаточный иллюстративный материал к лекциям.
- Презентации к лекциям.

Научно-технические журналы:

- Реферативный журнал «Теоретические основы химической технологии» ISSN 0040-3571
- Журнал «Химическая промышленность сегодня» ISSN 0023-110X
- Журнал «Химические технологии» ISSN 1684-5811

Ресурсы информационно–телекоммуникационной сети Интернет:

- <http://www.chem-eng.ru>

9.3. Средства обеспечения освоения дисциплины.

Для реализации учебной программы подготовлены следующие средства обеспечения освоения дисциплины:

- компьютерные презентации интерактивных лекций – 10;
- банк домашних заданий по гидродинамике и теплообмену (общее число заданий 250);
- банк контрольных заданий по гидродинамике (Раздел 1) (общее число контрольных – 50);
- банк контрольных заданий теплообмену (Раздел 2) (общее число контрольных – 50);
- банк контрольных заданий по абсорбции (Раздел 3) (общее число контрольных – 50);
- банк контрольных заданий по ректификации (Раздел 3) (общее число контрольных – 50);
- банк экзаменационных билетов: Раздел 1. Раздел 2 (общее число билетов – 60);
- банк экзаменационных билетов: Раздел 3. Раздел 4 (общее число билетов – 60);
- банк тестовых заданий (общее число заданий 150).

Для освоения дисциплины используются следующие нормативные и нормативно-методические документы:

– Федеральный закон Российской Федерации от 29.12.2012 № 273-ФЗ «Об образовании в Российской Федерации» [Электронный ресурс] – Режим доступа: <http://pravo.gov.ru/proxy/ips/?docbody=&nd=102162745&intelsearch=273-%D4%C7> (дата обращения: 16.05.2021).

– Федеральные государственные образовательные стандарты высшего образования // Координационный совет учебно-методических объединений и научно-методических советов высшей школы. Портал Федеральных образовательных стандартов высшего образования [Электронный ресурс] – Режим доступа: <http://fgosvo.ru/fgosvo/92/91/4> (дата обращения: 16.05.2021).

– Приказ Министерства образования и науки РФ от 23.08.2017 № 816 «Об утверждении Порядка применения организациями, осуществляющими образовательную деятельность, электронного обучения, дистанционных образовательных технологий при реализации образовательных программ» [Электронный ресурс]. Режим доступа: <http://pravo.gov.ru/proxy/ips/?docbody=&nd=102447332&intelsearch=816+%EF%F0%E8%EA%E0%E7> (дата обращения: 16.05.2021).

При освоении дисциплины студенты должны использовать информационные и информационно-образовательные ресурсы следующих порталов и сайтов:

– Система федеральных образовательных порталов. Система открытого образования. Консалтинговый центр ИОС ОО РФ [Электронный ресурс] – Режим доступа: <http://www.openedu.ru> (дата обращения: 16.05.2021).

– Информационная система «Единое окно доступа к образовательным ресурсам». URL: <http://window.edu.ru/> (дата обращения: 16.05.2021).

– ФЭПО: соответствие требованиям ФГОС [Электронный ресурс] – Режим доступа: <http://fepo.i-exam.ru/> (дата обращения: 16.05.2021).

Для проведения занятий при изучении дисциплины с применением электронного образования и дистанционных образовательных технологий используются компьютеры со средствами звуковоспроизведения, проектором, экраном и выходом в Интернет. Занятия проводятся в онлайн режиме с применением ЭИОС, Skype, Zoom, социальных сетей (ВК и др.), мессенджеров (WhatsApp и др.), электронной почты.

10. ПЕРЕЧЕНЬ ИНФОРМАЦИОННЫХ ТЕХНОЛОГИЙ, ИСПОЛЬЗУЕМЫХ В ОБРАЗОВАТЕЛЬНОМ ПРОЦЕССЕ.

Информационную поддержку изучения дисциплины осуществляет Информационно-библиотечный центр (ИБЦ) РХТУ им. Д.И. Менделеева, который обеспечивает обучающихся основной учебной, учебно-методической и научной литературой, необходимой для организации образовательного процесса по дисциплине. Общий объем многоотраслевого фонда ИБЦ на 01.01.2021 составляет 1 716 243 экз.

Фонд ИБЦ располагает учебной, учебно-методической и научно-технической литературой в форме печатных и электронных изданий, а также включает официальные, справочно-библиографические, специализированные отечественные и зарубежные периодические и информационные издания. ИБЦ обеспечивает доступ к профессиональным базам данных, информационным, справочным и поисковым системам.

Каждый обучающийся обеспечен свободным доступом из любой точки, в которой имеется доступ к сети Интернет и к электронно-библиотечной системе (ЭБС) Университета, которая содержит различные издания по основным изучаемым дисциплинам и сформирована по согласованию с правообладателями учебной и учебно-методической литературы.

Для более полного и оперативного справочно-библиографического и информационного обслуживания в ИБЦ реализована технология Электронной доставки документов.

Полный перечень электронных информационных ресурсов, используемых в процессе обучения, представлен в основной образовательной программе.

11. МАТЕРИАЛЬНО-ТЕХНИЧЕСКОЕ ОБЕСПЕЧЕНИЕ ДИСЦИПЛИНЫ.

В соответствии с учебным планом занятия по дисциплине «Процессы и аппараты химической технологии» проводятся в форме лекций, практических занятий, лабораторных работ и самостоятельной работы студента.

11.1. Оборудование, необходимое в образовательном процессе:

две лаборатории с лабораторными установками; библиотека, имеющая рабочие компьютерные места для студентов, оснащенные компьютерами с доступом к базам данных и выходом в Интернет.

В лабораторном практикуме используются лабораторные установки и комплексы для:

- изучения теплопередачи в двухтрубном теплообменнике;
- изучения теплопередачи в четырёхходовом кожухотрубном теплообменнике;
- изучения режимов течения жидкости;
- определения коэффициента массоотдачи в газовой фазе;
- изучения гидродинамики неподвижного и псевдооживленного зернистого слоя;
- изучения профиля скоростей в сечении трубопровода;
- разделения простой перегонкой бинарной смеси вода – этиленгликоль;
- разделения простой перегонкой бинарной смеси изопропанол – вода;
- изучения процесса периодической ректификации бинарной смеси жидкостей;
- изучения процесса массоотдачи в жидкой фазе;
- изучения гидродинамической структуры потока в аппарате с мешалкой;
- изучение процесса охлаждения жидкости при нестационарном теплообмене;
- изучение процесса теплопередачи в пластинчатом теплообменнике;
- изучение процесса теплопередачи в кожухотрубном стеклянном теплообменнике;
- определение коэффициентов массоотдачи в газовой фазе;

- изучения работы центробежного насоса;
- изучения процесса фильтрации суспензий;
- изучения гидродинамики сопротивления трубопровода;
- изучение процесса естественной конвекции;
- изучения процесса свободного осаждения твердых частиц и всплытия пузырей в жидкостях.

11.2. Учебно-наглядные пособия:

Слайды презентаций для лекционного курса, печатные материалы для лекций и семинаров.

11.3. Компьютеры, информационно-телекоммуникационные сети, аппаратно-программные и аудиовизуальные средства:

Для чтения курса лекций имеются компьютеры, информационно-телекоммуникационные сети, аппаратно-программные и аудиовизуальные средства; подключение к локальной сети с выходом в Интернет.

Для самостоятельной работы каждый обучающийся в течение всего периода обучения обеспечен индивидуальным неограниченным доступом к нескольким электронно-библиотечным системам (электронным библиотекам), содержащим все издания основной литературы, перечисленные в рабочей программе дисциплины, сформированным на основании прямых договорных отношений с правообладателями.

Для проведения занятий при изучении дисциплины с применением электронного образования и дистанционных образовательных технологий используются компьютеры со средствами звуковоспроизведения, проектором, экраном и выходом в Интернет. Занятия проводятся в онлайн режиме с применением ЭИОС, Skype, Zoom, социальных сетей (ВК и др.), мессенджеров (WhatsApp и др.), электронной почты.

11.4. Печатные и электронные образовательные и информационные ресурсы:

Информационно-методические материалы: учебные пособия по дисциплине, методические рекомендации к практическим занятиям; раздаточный материал к лекционным курсам; электронные учебные издания, научно-популярные электронные издания.

Электронные образовательные ресурсы: электронные презентации к разделам лекционных курсов; учебно-методические разработки кафедры в электронном виде; буклеты и каталоги оборудования, технологические справочники; справочные материалы в печатном и электронном виде.

11.5. Перечень лицензионного программного обеспечения:

№ п/п	Наименование программного продукта	Реквизиты договора поставки	Количество лицензий	Срок окончания действия лицензии
1	WINDOWS 8.1 Professional Get Genuine	Контракт № 62-64ЭА/2013 от 02.12.2013	14	бессрочно
2	Kaspersky Endpoint Security для бизнеса – Стандартный Russian Edition.	Контракт № 28-35ЭА/2020 от 26.05.2020	14	12 месяцев (ежегодное продление подписки с правом перехода

12. ТРЕБОВАНИЯ К ОЦЕНКЕ КАЧЕСТВА ОСВОЕНИЯ ДИСЦИПЛИНЫ.

Наименование разделов	Основные показатели оценки	Формы и методы контроля и оценки
<p>Раздел 1. Гидродинамические процессы и аппараты химической технологии.</p>	<p><i>Знает:</i></p> <ul style="list-style-type: none"> – основы теории переноса импульса; – принципы физического моделирования; – основные уравнения движения жидкостей; – типовые процессы химической технологии, соответствующие аппараты и методы их расчета; – методы построения эмпирических и теоретических моделей химико-технологических процессов; – основные принципы организации процессов химической технологии. <p><i>Умеет:</i></p> <ul style="list-style-type: none"> – определять характер движения жидкостей и газов; – рассчитывать параметры и выбирать аппаратуру для конкретного технологического процесса; – рассчитывать основные характеристики химико-технологического процесса, выбирать рационального схему процесса. <p><i>Владеет:</i></p> <ul style="list-style-type: none"> – методами технологических расчетов отдельных узлов и деталей химического оборудования; – методами определения рациональных технологических режимов работы оборудования; – методами анализа и расчета процессов в промышленных аппаратах, выбора их конструкции, определения технологических показателей работы аппаратов. 	<p>Оценка за домашнюю работу (5 семестр).</p> <p>Оценка за контрольную работу № 1 (5 семестр).</p> <p>Оценка за лабораторные работы (6 семестр).</p> <p>Оценка за экзамен (5 семестр).</p>
<p>Раздел 2. Тепловые процессы и аппараты химической технологии.</p>	<p><i>Знает:</i></p> <ul style="list-style-type: none"> – основы теории переноса тепла; – принципы физического моделирования; – основные уравнения движения жидкостей; – основы теории теплопередачи; – типовые процессы химической технологии, соответствующие аппараты и методы их расчета; 	<p>Оценка за домашнюю работу (5 семестр).</p> <p>Оценка за контрольную работу № 2 (5 семестр).</p> <p>Оценка за лабораторные работы (6 семестр).</p>

	<p>– методы построения эмпирических и теоретических моделей химико-технологических процессов;</p> <p>– основные принципы организации процессов химической технологии.</p> <p><i>Умеет:</i></p> <p>– определять характер движения жидкостей и газов;</p> <p>– рассчитывать параметры и выбирать аппаратуру для конкретного технологического процесса;</p> <p>– рассчитывать основные характеристики химико-технологического процесса, выбирать рационального схему процесса.</p> <p><i>Владеет:</i></p> <p>– методами технологических расчетов отдельных узлов и деталей химического оборудования;</p> <p>– методами определения рациональных технологических режимов работы оборудования;</p> <p>– методами анализа и расчета процессов в промышленных аппаратах, выбора их конструкции, определения технологических показателей работы аппаратов.</p>	<p>Оценка за экзамен (5 семестр).</p>
<p>Раздел 3. Процессы и аппараты разделения гомогенных систем. (Основные массообменные процессы).</p>	<p><i>Знает:</i></p> <p>– основы теории переноса массы;</p> <p>– принципы физического моделирования;</p> <p>– основные уравнения движения жидкостей;</p> <p>– основы теории массопередачи в системах со свободной и неподвижной границей раздела фаз;</p> <p>– типовые процессы химической технологии, соответствующие аппараты и методы их расчета;</p> <p>– методы построения эмпирических и теоретических моделей химико-технологических процессов;</p> <p>– основные принципы организации процессов химической технологии.</p> <p><i>Умеет:</i></p> <p>– определять характер движения жидкостей и газов;</p> <p>– рассчитывать параметры и выбирать аппаратуру для конкретного технологического процесса;</p> <p>– рассчитывать основные характеристики химико-технологического процесса, выбирать рационального схему процесса.</p> <p><i>Владеет:</i></p>	<p>Оценка за домашнюю работу (6 семестр).</p> <p>Оценка за контрольную работу № 1 (6 семестр).</p> <p>Оценка за контрольную работу № 2 (6 семестр).</p> <p>Оценка за лабораторные работы (6 семестр).</p> <p>Оценка за экзамен (6 семестр).</p>

	<ul style="list-style-type: none"> – методами технологических расчетов отдельных узлов и деталей химического оборудования; – методами определения рациональных технологических режимов работы оборудования; – методами анализа и расчета процессов в промышленных аппаратах, выбора их конструкции, определения технологических показателей работы аппаратов. 	
<p>Раздел 4. Процессы и аппараты разделения гетерогенных систем. (Основные гидромеханические процессы).</p>	<p><i>Знает:</i></p> <ul style="list-style-type: none"> – основы теории переноса импульса; – принципы физического моделирования; – основные уравнения движения жидкостей; – типовые процессы химической технологии, соответствующие аппараты и методы их расчета; – методы построения эмпирических и теоретических моделей химико-технологических процессов; – основные принципы организации процессов химической технологии. <p><i>Умеет:</i></p> <ul style="list-style-type: none"> – определять характер движения жидкостей и газов; – рассчитывать параметры и выбирать аппаратуру для конкретного технологического процесса; – рассчитывать основные характеристики химико-технологического процесса, выбирать рационального схему процесса. <p><i>Владеет:</i></p> <ul style="list-style-type: none"> – методами технологических расчетов отдельных узлов и деталей химического оборудования; – методами определения рациональных технологических режимов работы оборудования; – методами анализа и расчета процессов в промышленных аппаратах, выбора их конструкции, определения технологических показателей работы аппаратов. 	<p>Оценка за домашнюю работу (6 семестр).</p> <p>Оценка за лабораторные работы (6 семестр).</p> <p>Оценка за экзамен (6 семестр).</p>

**13. ОСОБЕННОСТИ ОРГАНИЗАЦИИ ОБРАЗОВАТЕЛЬНОГО ПРОЦЕССА
ДЛЯ ИНВАЛИДОВ И ЛИЦ С ОГРАНИЧЕННЫМИ ВОЗМОЖНОСТЯМИ
ЗДОРОВЬЯ.**

Обучение инвалидов и лиц с ограниченными возможностями здоровья осуществляется в соответствии с:

– Порядком организации и осуществления образовательной деятельности по образовательным программам высшего образования – программам бакалавриата, программам специалитета, программам магистратуры (Приказ Министерства науки и высшего образования Российской Федерации от 06.04.2021 № 245);

– Положением о порядке организации и осуществления образовательной деятельности по образовательным программам высшего образования – программам бакалавриата, программам специалитета, программам магистратуры федерального государственного бюджетного образовательного учреждения высшего образования «Российский химико-технологический университет имени Д.И. Менделеева», принятым решением Ученого совета РХТУ им. Д.И. Менделеева от 28.12.2022, протокол № 5;

– Методическими рекомендациями по организации образовательного процесса для обучения инвалидов и лиц с ограниченными возможностями здоровья в образовательных организациях высшего образования, в том числе оснащённости образовательного процесса (утверждены заместителем Министра образования и науки РФ А.А. Климовым от 08.04.2014 № АК-44/05вн).

Дополнения и изменения к рабочей программе дисциплины
«Процессы и аппараты химической технологии»
основной образовательной программы

18.05.01 Химическая технология энергонасыщенных материалов и изделий, специализации – №1-«Химическая технология органических соединений азота», №2-«Химическая технология полимерных композиций, порохов и твердых ракетных топлив»

Форма обучения: очная

Номер изменения/дополнения	Содержание дополнения/изменения	Основание внесения изменения/дополнения
1.		протокол заседания Ученого совета № _____ от «__» _____ 20__ г.
2.		протокол заседания Ученого совета № _____ от «__» _____ 20__ г.

Министерство науки и высшего образования Российской Федерации
федеральное государственное бюджетное образовательное учреждение
высшего образования
«Российский химико-технологический университет
имени Д.И. Менделеева»



«УТВЕРЖДАЮ»

Проректор по учебной работе

Ф.А. Колоколов

» 06 2023 г.

РАБОЧАЯ ПРОГРАММА ДИСЦИПЛИНЫ
«Энергонасыщенные материалы: виды, свойства, применение»

Специальность 18.05.01 Химическая технология энергонасыщенных
материалов и изделий

Специализация – «Химическая технология органических соединений азота»

Квалификация «Инженер»

РАССМОТРЕНО И ОДОБРЕНО
на заседании Методической комиссии
РХТУ им. Д.И. Менделеева

« 19 » июня 2023 г.

Протокол № 19

Председатель  Н.А. Макаров

Москва 2023

Программа составлена:

к.х.н., доцентом кафедры «Химической технологии органических соединений азота»,
Левшенковым А.И.

Программа рассмотрена и одобрена на заседании кафедры Химической технологии органических соединений азота «24» апреля 2023 г., протокол № 18.

СОДЕРЖАНИЕ

1. ЦЕЛЬ И ЗАДАЧИ ДИСЦИПЛИНЫ	4
2. ТРЕБОВАНИЯ К РЕЗУЛЬТАТАМ ОСВОЕНИЯ ДИСЦИПЛИНЫ	4
3. ОБЪЕМ ДИСЦИПЛИНЫ И ВИДЫ УЧЕБНОЙ РАБОТЫ	7
4. СОДЕРЖАНИЕ ДИСЦИПЛИНЫ	8
4.1. Разделы дисциплины и виды занятий.....	8
4.2. Содержание разделов дисциплины.....	11
5. СООТВЕТСТВИЕ СОДЕРЖАНИЯ ТРЕБОВАНИЯМ К РЕЗУЛЬТАТАМ ОСВОЕНИЯ ДИСЦИПЛИНЫ	13
6. ПРАКТИЧЕСКИЕ И ЛАБОРАТОРНЫЕ ЗАНЯТИЯ	15
7. САМОСТОЯТЕЛЬНАЯ РАБОТА	15
8. ПРИМЕРЫ ОЦЕНОЧНЫХ СРЕДСТВ ДЛЯ КОНТРОЛЯ ОСВОЕНИЯ ДИСЦИПЛИНЫ	15
9. УЧЕБНО-МЕТОДИЧЕСКОЕ ОБЕСПЕЧЕНИЕ ДИСЦИПЛИНЫ	17
9.1. Рекомендуемая литература.....	17
9.2. Рекомендуемые источники научно-технической информации.....	17
9.3. Средства обеспечения освоения дисциплины.....	17
10. ПЕРЕЧЕНЬ ИНФОРМАЦИОННЫХ ТЕХНОЛОГИЙ, ИСПОЛЬЗУЕМЫХ В ОБРАЗОВАТЕЛЬНОМ ПРОЦЕССЕ	18
11. МАТЕРИАЛЬНО-ТЕХНИЧЕСКОЕ ОБЕСПЕЧЕНИЕ ДИСЦИПЛИНЫ	18
11.1. Оборудование, необходимое в образовательном процессе:.....	18
11.2. Компьютеры, информационно-телекоммуникационные сети, аппаратно-программные и аудиовизуальные средства:.....	18
11.3. Печатные и электронные образовательные и информационные ресурсы:.....	18
11.4. Перечень лицензионного программного обеспечения.....	18
12. ТРЕБОВАНИЯ К ОЦЕНКЕ КАЧЕСТВА ОСВОЕНИЯ ПРОГРАММ	19
13. ОСОБЕННОСТИ ОРГАНИЗАЦИИ ОБРАЗОВАТЕЛЬНОГО ПРОЦЕССА ДЛЯ ИНВАЛИДОВ И ЛИЦ С ОГРАНИЧЕННЫМИ ВОЗМОЖНОСТЯМИ ЗДОРОВЬЯ	23

1. ЦЕЛЬ И ЗАДАЧИ ДИСЦИПЛИНЫ

Программа составлена в соответствии с требованиями Федерального государственного образовательного стандарта высшего образования – специалитет по специальности 18.05.01 Химическая технология энергонасыщенных материалов и изделий, специализации №1 «Химическая технология органических соединений азота», рекомендаций Методической комиссии и накопленного опыта преподавания дисциплины кафедрой Химической технологии органических соединений азота РХТУ им. Д.И. Менделеева. Программа рассчитана на изучение дисциплины в течение одного семестра.

Дисциплина «Энергонасыщенные материалы: виды, свойства, применение» относится к дисциплинам специализации обязательной части учебного плана Б1.О.38.01.

Контроль успеваемости студентов ведется по принятой в университете рейтинговой системе.

Программа дисциплины предполагает, что обучающиеся имеют теоретическую и практическую подготовку в области физики, а также общей, неорганической, органической и физической химии. Знания, полученные при изучении дисциплины, являются основой для последующего изучения специальных дисциплин «Химия энергонасыщенных соединений», «Теория, свойства и применение ЭНС и изделий», «Химическая технология бризантных ЭНС», «Химическая физика ЭНМ», «Технология смесевых ЭНМ», «Основы технологий ЭНМ и изделий, ч. 2».

Цель дисциплины – ознакомление студентов с основами процессов горения и взрыва, основными вопросами в химии и технологии применения энергонасыщенных материалов (ЭНМ) – индивидуальных и смесевых взрывчатых веществ (ВВ), жидких и твердых ракетных топлив (ЖРТ и ТРТ) и порохов ствольных систем, пиротехнических составов (ПС), комплексом требований, предъявляемых к ЭНМ.

Основные задачи дисциплины:

- сформировать чёткие представления об ЭНМ: их современной классификации, основных видах превращений, основах получения, комплексе требований и основных направлениях применения;

- дать представления о современном состоянии и перспективных направлениях создания индивидуальных и смесевых энергонасыщенных материалов: о технических системах и устройствах, использующих ЭНМ, современных методах исследования свойств ЭНМ, проблемах взрывобезопасности, экологии, экономики производства ЭНМ

Контроль успеваемости студентов ведется по принятой в университете рейтинговой системе.

Рабочая программа дисциплины может быть реализована с применением электронных образовательных технологий и электронного обучения полностью или частично.

2. ТРЕБОВАНИЯ К РЕЗУЛЬТАТАМ ОСВОЕНИЯ ДИСЦИПЛИНЫ

Изучение дисциплины направлено на приобретение следующих **компетенций и индикаторов их достижения:**

Профессиональные и профессионально-специальные компетенции и индикаторы их достижения:

Задача профессиональной деятельности	Объект или область знания	Код и наименование ПК	Код и наименование индикатора достижения ПК	Основание (профессиональный стандарт, анализ опыта) Обобщенные трудовые функции
Тип задач профессиональной деятельности: научно-исследовательский				
<p>- Участие в научно-исследовательских и опытно-конструкторских работах (далее - НИОКР), направленных на совершенствование получения и использования энергонасыщенных материалов и изделий и изучение их свойств;</p> <p>- разработка программ, методик, технических средств для проведения исследований свойств существующих и новых энергонасыщенных материалов и изделий;</p> <p>- обработка и анализ результатов экспериментальных исследований, формулирование выводов, подготовка</p>	<p>Индивидуальные и смесевые энергонасыщенные материалы и изделия на их основе;</p> <p>расчетные методы прогнозирования энергетических характеристик энергонасыщенных материалов;</p> <p>методы и приборы для исследования и оценки эффективности и практической пригодности энергонасыщенных материалов и изделий.</p>	<p>ПК- 1</p> <p>Способен изучать научно-техническую информацию, отечественный и зарубежный опыт по тематике исследований, применять современные методы исследования, планировать и проводить необходимый эксперимент, корректно обрабатывать и анализировать полученные результаты с использованием современных методов обработки данных, представлять результаты исследования в</p>	<p>ПК-1.1</p> <p>Знает алгоритм поиска, оценки и анализа научно- технической информации, современные подходы к научному исследованию, экспериментальные методы и их приборное и аппаратное оформление, методы и алгоритмы для корректного анализа и обработки результатов научных исследований;</p> <p>ПК-1.2</p> <p>Умеет осуществлять поиск, обработку и анализ научно-технической информации по профилю выполняемой работы, в том числе с применением современных технологий; использовать современное оборудование и приборы для проведения необходимых экспериментальных исследований; оформлять полученные результаты в виде отчета, научной публикации, доклада;</p>	<p>Анализ требований к профессиональным компетенциям, предъявляемых к выпускникам на рынке труда; обобщение отечественного и зарубежного опыта.</p> <p>Профессиональный стандарт 40.011 «Специалист по научно-исследовательским и опытно-конструкторским разработкам», утвержденный приказом Министерства труда и социальной защиты Российской Федерации от 04.03.2014 № 121н, Обобщенная трудовая функция</p> <p>В. Проведение научно-исследовательских и опытно-конструкторских разработок при исследовании самостоятельных тем.</p> <p>В /02.6. Проведение работ по обработке и анализу научно-технической информации и результатов исследований</p>

Задача профессиональной деятельности	Объект или область знания	Код и наименование ПК	Код и наименование индикатора достижения ПК	Основание (профессиональный стандарт, анализ опыта) Обобщенные трудовые функции
<p>отчетов и публикаций о результатах исследований, защита интеллектуальной собственности;</p> <p>- участие во внедрении результатов НИОКР;</p> <p>- поиск и анализ научно-технической информации в области энергонасыщенных материалов и изделий с целью научно-практической и патентной поддержки проводимых исследований.</p>		<p>формах отчетов, рефератов, публикаций и публичных обсуждений, формулировать практические рекомендации по использованию результатов научных исследований</p>	<p>ПК-1.3</p> <p>Владеет навыками изучения и обобщения научно-технической информации по тематике исследований; современными методами обработки данных; принципами разработки экспериментальных методик и программ для проведения научных исследований; практическими навыками применения современного оборудования и приборов; приемами обработки, анализа и представления результатов эксперимента, навыками подготовки научно-технических отчетов</p>	

В результате изучения дисциплины студент специалитета должен:

знать:

- критерии взрывчатости химических соединений и смесей, современную классификацию ЭНМ, основные формы их химического превращения;
- принципы создания индивидуальных и смесевых ЭНМ;
- основные направления использования ЭНМ в режимах горения и детонации;
- методы исследования физико-химических и взрывчатых свойств ЭНМ;
- этапы исторического развития, современное состояние и направления перспективами совершенствования ЭНМ;

уметь:

- анализировать информацию об ЭНМ, определять его по составу характерные режимы превращения и область применения;
- прогнозировать пути совершенствования ЭНМ в плане эффективности, экономичности, безопасности и экологии производства и применения ЭНМ;

- владеть:

- навыками расчета важнейших взрывчатых характеристик и знанием методов экспериментального определения характеристик составов;
- современной информацией по компонентам, рецептурам, технологиям получения и областям применения смесевых энергонасыщенных материалов в России и за рубежом;
- навыками изучения, обобщения и анализа информации по вопросам, связанным с совершенствованием технологии получения и применения смесевых энергоемких материалов.

3. ОБЪЕМ ДИСЦИПЛИНЫ И ВИДЫ УЧЕБНОЙ РАБОТЫ

Виды учебной работы	Всего		
	ЗЕ	Акад. ч.	Астр. ч.
Общая трудоемкость дисциплины	3	108	81
Контактная работа – аудиторные занятия:	0.89	32	24
Лекции (Лек)	0.89	32	24
Практические занятия (ПЗ)	-	-	-
Самостоятельная работа:	2.11	76	57
Контактная самостоятельная работа	2,11	0,2	0,15
Самостоятельное изучение разделов дисциплины		55,8	41,85
Реферат		20	15
Экзамен	-	-	-
Контактная работа – промежуточная аттестация	-	-	-
Подготовка к экзамену.		-	-
Вид контроля:	зачёт		

4. СОДЕРЖАНИЕ ДИСЦИПЛИНЫ

4.1. Разделы дисциплины и виды занятий

№ п/п	Раздел дисциплины	Часов				
		Всего	Лекции	Практические занятия	Лаб. Работы	Самостоятельная работа
	Раздел 1. Основные формы химического превращения ЭНМ	10	4	-	-	6
1.1	Понятие о энергонасыщенных материалах (ЭНМ). Понятие об основных формах химического превращения ЭНМ: медленном термическом разложении, горении, детонации.	5	2			3
1.2	Параметры процессов горения и детонации: скорость распространения, критический диаметр, величины давлений в волне, теплота процесса, их зависимость от различных факторов. Переход горения в детонацию.	5	2			3
	Раздел 2. Классификация ЭНМ, общие сведения	10	4	-	-	6
2.1	Исторический путь развития ЭНМ.	4	2	-	-	2
2.2	Принципы конструирования ВВ и энергоемких компонентов порохов и ТРТ.	3	1	-	-	2
2.3	Классификация ЭНМ по применению: бризантные и инициирующие взрывчатые вещества (ВВ), пороха и ракетные топлива, пиротехнические составы (ПС). Требования, предъявляемые к ВВ, порохам, ТРТ и ПС, их характеристики, области применения.	3	1	-	-	2
	Раздел 3. Получение индивидуальных ЭНМ	10	4	-	-	6
3.1	Основные химические процессы получения индивидуальных ВВ. Способы организации процессов в промышленности.	4	2	-	-	2
3.2	Проведение основных реакций получения, выделение продукта, очистка от примесей, выпуск готовых форм. Пример блок-схемы производства ВВ.	3	1	-	-	2

№ п/п	Раздел дисциплины	Часов				
		Всего	Лекции	Практизанятия	Лаб. Работы	Самостоятельная работа
3.3	Способы получения изделий из ВВ. Пути обеспечения безопасности процессов. Экологические и экономические аспекты.	3	1	-	-	2
	Раздел 4. Получение смесевых ЭНМ	10	4	-	-	6
4.1	Необходимость и принципы создания смесевых ЭНМ. Компонентная база смесевых ВВ. Типы смесевых ВВ, их характеристики, области применения.	4	2	-	-	2
4.2	Принципы компоновки и компонентная база порохов, ТРТ и ПС. Функции полимерных компонентов в ЭНМ, понятие о пластифицированных и наполненных полимерных материалах. Активные и инертные горючие связующие.	3	1	-	-	2
4.3	Способы переработки смесевых ЭНМ. Вопросы безопасности и экологии технологического цикла энергетических материалов.	3	1	-	-	2
	Раздел 5. Системы и устройства, использующие ЭНМ	10	4	-	-	6
5.1	Классификация оружия, использующего ЭНМ. Виды артиллерийских и ракетных систем. Принципы действия, особенности.	4	2	-	-	2
5.2	Основные процессы, происходящие в ракетном двигателе, при артиллерийском и выстреле и в газогенераторах.	4	1	-	-	3
5.3	Классификация реактивных двигателей. Классификация химических ракетных топлив, порохов и ТРТ.	2	1	-	-	1
	Раздел 6. Применение ЭНМ в режиме детонации	9	3	-	-	6
6.1	Применение ВВ в гражданских и военных целях. Виды боеприпасов и других изделий, содержащих ВВ, их конструктивные особенности.	4	1	-	-	2

№ п/п	Раздел дисциплины	Часов				
		Всего	Лекции	Практизанятия	Лаб. Работы	Самостоятельная работа
6.2	Бризантное и фугасное действие взрыва. Понятие о кумулятивном эффекте.	3	1	-	-	2
6.3	Масштабы применения ВВ в военном деле и в гражданских целях.	3	1	-	-	2
	Раздел 7. Применение ЭНМ в режиме горения	9	3	-	-	6
7.1	Разнообразие задач, решаемых с помощью энергетических материалов, используемых в режиме горения. Горение ВВ, порохов и ПС.	4	1	-	-	2
7.2	Энергетические и баллистические характеристики порохов и ТРТ. Геометрические формы и размеры пороховых зарядов.	3	1	-	-	2
7.3	Классификация и масштабы применения ПС. Компоненты ПС: окислители, горючее, цементаторы, добавки специального назначения. Эффекты, достигаемые с помощью ПС. Особенности горения ПС. Требования, предъявляемые к ПС.	3	1	-	-	2
	Раздел 8. Методы исследования свойств ЭНМ	10	3	-	-	7
8.1	Расчетные и экспериментальные методы определения параметров термического распада, горения и детонации. Теплота, температура и состав продуктов горения. Расчетные и экспериментальные методы их определения	4	1	-	-	3
8.2	Понятие о физической и химической стойкости ЭМ, совместимости компонентов смесевых ЭНМ, гарантийные сроки хранения.	3	1	-	-	2
8.3	Понятие о чувствительности ЭНМ к различным воздействиям: тепловым, механическим, (удар, трение) и др., методы их определения. Методы термического анализа.	3	1	-	-	2

№ п/п	Раздел дисциплины	Часов				
		Всего	Лекции	Практизанятия	Лаб. Работы	Самостоятельная работа
	Раздел 9. Перспективы развития ЭНМ	10	3	-	-	7
9.1	Современные требования к ЭНМ. Перспективные индивидуальные соединения и компоненты смесевых ЭНМ.	4	1	-	-	3
9.2	Перспективы развития технологии получения индивидуальных и смесевых ЭНМ. Понятие об утилизации энергетических материалов.	3	1	-	-	2
9.3	Конверсия производства ЭНМ, двойные технологии.	3	1	-	-	2
	ИТОГО:	88	32			56
	Реферат	20				20
	ИТОГО:	108	32	-	-	76

4.2. Содержание разделов дисциплины.

Раздел 1. Основные формы химического превращения ЭНМ

1.1 Понятие о энергонасыщенных материалах (ЭНМ). Понятие об основных формах химического превращения ЭНМ: медленном термическом разложении, горении, детонации.

1.2 Параметры процессов горения и детонации: скорость распространения, критический диаметр, величины давлений в волне, теплота процесса, их зависимость от различных факторов. Переход горения в детонацию.

Раздел 2. Классификация ЭНМ, общие сведения

2.1 Исторический путь развития ЭНМ.

2.2 Принципы конструирования ВВ и энергоемких компонентов порохов и ТРТ.

2.3 Классификация ЭНМ по применению: бризантные и инициирующие взрывчатые вещества (ВВ), пороха и ракетные топлива, пиротехнические составы (ПС). Требования, предъявляемые к ВВ, порохам, ТРТ и ПС, их характеристики, области применения.

Раздел 3. Получение индивидуальных ЭНМ

3.1 Основные химические процессы получения индивидуальных ВВ. Способы организации процессов в промышленности.

3.2 Проведение основных реакций получения, выделение продукта, очистка от примесей, выпуск готовых форм. Пример блок-схемы производства ВВ.

3.3 Способы получения изделий из ВВ. Пути обеспечения безопасности процессов. Экологические и экономические аспекты.

Раздел 4. Получение смесевых ЭНМ

4.1 Необходимость и принципы создания смесевых ЭНМ. Компонентная база смесевых ВВ. Типы смесевых ВВ, их характеристики, области применения.

4.2 Принципы компоновки и компонентная база порохов, ТРТ и ПС. Функции полимерных компонентов в ЭНМ, понятие о пластифицированных и наполненных полимерных материалах. Активные и инертные горючие связующие.

4.3 Способы переработки смесевых ЭНМ. Вопросы безопасности и экологии технологического цикла энергетических материалов.

Раздел 5. Системы и устройства, использующие ЭНМ

5.1 Классификация оружия, использующего ЭНМ. Виды артиллерийских и ракетных систем. Принципы действия, особенности.

5.2 Основные процессы, происходящие в ракетном двигателе, при артиллерийском и выстреле и в газогенераторах.

5.3 Классификация реактивных двигателей. Классификация химических ракетных топлив, порохов и ТРТ.

Раздел 6. Применение ЭНМ в режиме детонации

6.1 Применение ВВ в гражданских и военных целях. Виды боеприпасов и других изделий, содержащих ВВ, их конструктивные особенности.

6.2 Бризантное и фугасное действие взрыва. Понятие о кумулятивном эффекте.

6.3 Масштабы применения ВВ в военном деле и в гражданских целях.

Раздел 7. Применение ЭНМ в режиме горения

7.1 Разнообразие задач, решаемых с помощью энергетических материалов, используемых в режиме горения. Горение ВВ, порохов и ПС.

7.2 Энергетические и баллистические характеристики порохов и ТРТ. Геометрические формы и размеры пороховых зарядов.

7.3 Классификация и масштабы применения ПС. Компоненты ПС: окислители, горючее, цементаторы, добавки специального назначения. Эффекты, достигаемые с помощью ПС. Особенности горения ПС. Требования, предъявляемые к ПС.

Раздел 8. Методы исследования свойств ЭНМ

8.1 Расчетные и экспериментальные методы определения параметров термического распада, горения и детонации. Теплота, температура и состав продуктов горения. Расчетные и экспериментальные методы их определения

8.2 Понятие о физической и химической стойкости ЭМ, совместимости компонентов смесевых ЭНМ, гарантийные сроки хранения.

8.3 Понятие о чувствительности ЭНМ к различным воздействиям: тепловым, механическим, (удар, трение) и др., методы их определения. Методы термического анализа.

Раздел 9. Перспективы развития ЭНМ

9.1 Современные требования к ЭНМ. Перспективные индивидуальные соединения и компоненты смесевых ЭНМ.

9.2 Перспективы развития технологии получения индивидуальных и смесевых ЭНМ. Понятие об утилизации энергетических материалов.

9.3 Конверсия производства ЭНМ, двойные технологии.

5. СООТВЕТСТВИЕ СОДЕРЖАНИЯ ТРЕБОВАНИЯМ К РЕЗУЛЬТАТАМ ОСВОЕНИЯ ДИСЦИПЛИНЫ

№	В результате освоения дисциплины студент должен:	Разделы								
		1	2	3	4	5	6	7	8	9
	Знать:									
1	- критерии взрывчатости химических соединений и смесей, современную классификацию ЭНМ, основные формы их химического превращения;	+								+
2	- принципы создания индивидуальных и смесевых ЭНМ;		+	+	+				+	
3	- основные направления использования ЭНМ в режимах горения и детонации;		+	+		+	+	+		+
4	- методы исследования физико-химических и взрывчатых свойств ЭНМ;								+	
5	- этапы исторического развития, современное состояние и направления перспективами совершенствования ЭНМ.			+				+		+
	Уметь:									
6	- анализировать информацию об ЭНМ, определять его по составу характерные режимы превращения и область применения;	+	+	+						
7	- прогнозировать пути совершенствования ЭНМ в плане эффективности, экономичности, безопасности и экологии производства и применения ЭНМ.								+	+
	Владеть:									
8	-- навыками расчета важнейших взрывчатых характеристик и знанием методов экспериментального определения характеристик составов;			+	+	+	+	+	+	
9	- современной информацией по компонентам, рецептурам, технологиям получения и областям применения смесевых энергонасыщенных материалов в России и за рубежом;			+		+	+		+	+

В результате освоения дисциплины студент должен приобрести следующие профессиональные компетенции			Разделы									
			1	2	3	4	5	6	7	8	9	
10	ПК-1 Способен изучать научно-техническую информацию, отечественный и зарубежный опыт по тематике исследований, применять современные методы исследования, планировать и проводить необходимый эксперимент, корректно обрабатывать и анализировать полученные результаты с использованием современных методов обработки данных, представлять результаты исследования в формах отчетов, рефератов, публикаций и публичных обсуждений, формулировать практические рекомендации по использованию результатов научных исследований	ПК-1.1 Знает алгоритм поиска, оценки и анализа научно-технической информации, современные подходы к научному исследованию, экспериментальные методы и их приборное и аппаратное оформление, методы и алгоритмы для корректного анализа и обработки результатов научных исследований;	+	+	+	+	+	+	+	+	+	+
12		ПК-1.2 Умеет осуществлять поиск, обработку и анализ научно-технической информации по профилю выполняемой работы, в том числе с применением современных технологий; использовать современное оборудование и приборы для проведения необходимых экспериментальных исследований; оформлять полученные результаты в виде отчета, научной публикации, доклада;	+	+	+	+	+	+	+	+	+	+
13		ПК-1.3 Владет навыками изучения и обобщения научно-технической информации по тематике исследований; современными методами обработки данных; принципами разработки экспериментальных методик и программ для проведения научных исследований; практическими навыками применения современного оборудования и приборов; приемами обработки, анализа и представления результатов эксперимента, навыками подготовки научно-технических отчетов	+	+	+	+	+	+	+	+	+	+

6. ПРАКТИЧЕСКИЕ И ЛАБОРАТОРНЫЕ ЗАНЯТИЯ

Учебным планом проведение практических и лабораторных занятий по дисциплине «Энергонасыщенные материалы: виды, свойства, применение» не предусмотрено.

7. САМОСТОЯТЕЛЬНАЯ РАБОТА

Рабочей программой дисциплины предусмотрена самостоятельная работа студента в объёме 46 академических часов в 5-ом семестре.

Самостоятельная работа проводится с целью углубления знаний по дисциплине и предусматривает:

– ознакомление и проработку рекомендованной литературы, работу с электронно-библиотечными системами, включая переводы публикаций из научных журналов, цитируемых в базах Scopus, Web of Science, Chemical Abstracts, РИНЦ;

– посещение отраслевых выставок и семинаров;

– участие в семинарах РХТУ им. И. Менделеева по тематике дисциплины;

– подготовку и оформление реферата

Планирование времени на самостоятельную работу, необходимого на изучение дисциплины, студентам лучше всего осуществлять на весь период изучения, предусматривая при этом регулярное повторение пройденного материала. Материал, законспектированный на лекциях, необходимо регулярно дополнять сведениями из литературных источников, представленных в рабочей программе. При работе с указанными источниками рекомендуется составлять краткий конспект материала, с обязательным фиксированием библиографических данных источника.

8. ПРИМЕРЫ ОЦЕНОЧНЫХ СРЕДСТВ ДЛЯ КОНТРОЛЯ ОСВОЕНИЯ ДИСЦИПЛИНЫ

Совокупная оценка по дисциплине складывается из оценок за подготовку и защиту реферата (максимальная оценка 100 баллов).

Перечень тем рефератов:

1. Понятие об ЭНМ: типы взрывчатых групп, критерий взрывчатости.
2. Понятие о медленном термическом разложении ЭНМ.
3. Понятие о горении ЭНМ.
4. Понятие о детонации ЭНМ.
5. Процесс горения ЭНМ. Скорость распространения, критический диаметр, величины давлений в волне, теплота процесса, их зависимость от различных факторов.
6. Процесс детонации ЭНМ. Скорость распространения, критический диаметр, величины давлений в волне, теплота процесса, их зависимость от различных факторов. Переход горения в детонацию
7. Переход горения в детонацию ЭНМ.
8. Классификация ЭНМ по применению: бризантные и инициирующие ВВ, пороха и ракетные топлива, пиротехнические составы (ПС).
9. Требования, предъявляемые к ВВ, их характеристики, области применения.
10. Требования, предъявляемые к ВВ, порохам и ТРТ, их характеристики, области применения.
11. Требования, предъявляемые к ПС, их характеристики, области применения.
12. Основные химические процессы получения индивидуальных ВВ.
13. Проведение основных химических реакций получения ВВ, выделение продукта, очистка от примесей.
14. Получение зарядов ВВ литьём, прессованием и иными способами.
15. Принципы создания смесевых ЭНМ. Компонентная база смесевых ВВ..
16. Типы смесевых ВВ, их характеристики, области применения.
17. Способы переработки смесевых ЭНМ.

18. Функции полимерных компонентов в ЭНМ, понятие о пластифицированных и наполненных полимерных материалах.
19. Активные и инертные горючие связующие.
20. Классификация оружия, использующего ЭНМ.
21. Виды артиллерийских и ракетных систем. Принципы действия, особенности.
22. Основные процессы, происходящие в ракетном двигателе, и в ствольных системах.
23. Жидкостные ракетные двигатели. Классификация и состав жидких ракетных топлив.
24. Твердотопливные ракетные двигатели. Классификация и состав твёрдых ракетных топлив.
25. Сравнительная характеристика жидких и твёрдых ракетных топлив.
26. Основные параметры детонации.
27. Бризантное действие взрыва.
28. Фугасное действие взрыва.
29. Понятие о кумулятивном эффекте, области использования кумулятивных зарядов.
30. Виды боеприпасов и других изделий, содержащих ВВ, их конструктивные особенности.
31. Области применения ВВ. Виды ВВ, применяемых в гражданских целях.
32. Применение ВВ в горнодобывающей промышленности.
33. Применение ВВ в строительстве.
34. Применение ВВ в металлургии.
35. Применение ВВ в науке.
36. Особенности горения ВВ, порохов и пиротехнических составов.
37. Энергетические и баллистические характеристики порохов и ТРТ.
38. Классификация и масштабы применения ПС.
39. Компоненты ПС: окислители, горючее, цементаторы, добавки специального назначения.
40. Типы эффектов, достигаемые с помощью ПС.
41. Требования, предъявляемые к ПС.
42. Основные представители инициирующих ВВ.
43. Режимы превращений и области применения инициирующих ВВ.
44. Основные характеристики штатных ВВ.
45. Области применения штатных ВВ.
46. Методы определения параметров термического распада
47. Методы определения параметров горения.
48. Методы определения параметров детонции.
49. Понятие о физической стойкости ЭНМ.
50. Понятие о химической стойкости ЭНМ.
51. Понятие о совместимости компонентов смесевых ЭНМ.
52. Гарантийные сроки хранения ЭНМ.
53. Чувствительность ЭНМ к тепловым воздействиям, методы ее определения.
54. Чувствительность ЭНМ к механическим воздействиям методы ее определения.
55. Чувствительность ЭНМ к мощным воздействиям методы ее определения.
56. Понятие о чувствительности ЭНМ к различным типам воздействий.
57. Логика выбора новых ЭНМ, развития технологий производства ЭНМ.
58. Исторический путь развития ЭНМ.
59. Современные требования к ЭНМ.
60. Перспективные индивидуальные ЭНМ.
61. Перспективы развития технологии получения индивидуальных ЭНМ.
62. Перспективы развития технологии получения смесевых ЭНМ.
63. Экологические аспекты производства и применения ЭНМ.

9. УЧЕБНО-МЕТОДИЧЕСКОЕ ОБЕСПЕЧЕНИЕ ДИСЦИПЛИНЫ

9.1. Рекомендуемая литература

А. Основная литература:

1. Илюшин М.А., Савенков Г.Г., Мазур А.С. Промышленные взрывчатые вещества [Электронный ресурс]: учебное пособие – Электрон. дан. – Санкт-Петербург: Лань, 2018, 200 с. — Режим доступа: <https://e.lanbook.com/book/107912>.
2. Рогов, Н. Г., Груздев А. Ю. Смесевые ракетные твердые топлива: Компоненты. Требования. Свойства: учебное пособие – СПб гос. технол. ин-т (технический ун-т). - СПб. : СПбГТИ(ТУ), 2005, 195 с., ISBN 5-98408-037-0.

Б. Дополнительная литература

1. Энергетические конденсированные системы. Краткий энциклопедический словарь/ Под ред. Б.П. Жукова. Изд. 2-е, исправл. – М.: Янус-К, 2000. 596 с.
2. Орлова Е.Ю. Химическая технология бризантных взрывчатых веществ: Учебник для вузов. - 3 изд., перераб. - Л.: Химия, 1981 – 312 с. (базовый учебник).
3. Андреев К.К., Беляев А.Ф.. Теория взрывчатых веществ. М.: Оборонгиз, 1960, 595 с. (базовый учебник).

9.2. Рекомендуемые источники научно-технической информации

Физика горения и взрыва. ISSN: 0430-6228

Химическая физика. ISSN (print): 0207-401X

Горение и взрыв. ISSN: 2305-9117

Propellants, Explosives, Pyrotechnics. Online ISSN: 1521-4087

Journal of Energetic Material. Print ISSN: 0737-0652, Online ISSN: 1545-8822

Thermochimica Acta. ISSN: 0040-6031

Combustion and Flame. ISSN: 0010-2180

International Journal of Energetic Materials and Chemical Propulsion. ISSN Print: 2150-766X, ISSN Online: 2150-7678

Central European Journal of Energetic Materials. Print ISSN 1733-7178, Online ISSN 2353-1843

9.3. Средства обеспечения освоения дисциплины

Для реализации учебной программы дисциплины «Энергонасыщенные материалы: виды, свойства, применение» подготовлены следующие средства обеспечения освоения дисциплины:

банк тестовых заданий для итогового контроля освоения дисциплины (общее число вопросов – 63);

учебные пособия – макеты образцов вооружения – ресурсы музея ИХТ-факультета.

В случае проведения занятий с использованием электронного образования и дистанционных образовательных технологий используются следующие образовательные технологии и средства освоения дисциплины:

- электронная информационно-образовательная среда РХТУ им. Д.И. Менделеева – Режим доступа <https://eios.muctr.ru/> (дата обращения: 22.05.2023);

- платформа для проведения on-line конференций и вебинаров ZOOM – Режим доступа <https://zoom.us/> (дата обращения: 22.05.2023);

- файлообменная система Google Drive – Режим доступа <https://drive.google.com/> (дата обращения: 22.05.2023);

- система обмена текстовыми сообщениями для мобильных и иных платформ с поддержкой голосовой и видеосвязи WhatsApp;

- электронная почта преподавателей и студентов.

10. ПЕРЕЧЕНЬ ИНФОРМАЦИОННЫХ ТЕХНОЛОГИЙ, ИСПОЛЬЗУЕМЫХ В ОБРАЗОВАТЕЛЬНОМ ПРОЦЕССЕ

Информационную поддержку изучения дисциплины осуществляет Информационно-библиотечный центр (ИБЦ) РХТУ им. Д.И. Менделеева, который обеспечивает обучающихся основной учебной, учебно-методической и научной литературой, необходимой для организации образовательного процесса по дисциплине. Общий объем многоотраслевого фонда ИБЦ на 01.01.2023 составляет 1 727 628 экз.

Фонд ИБЦ располагает учебной, учебно-методической и научно-технической литературой в форме печатных и электронных изданий, а также включает официальные, справочно-библиографические, специализированные отечественные и зарубежные периодические и информационные издания. ИБЦ обеспечивает доступ к профессиональным базам данных, информационным, справочным и поисковым системам.

Каждый обучающийся обеспечен свободным доступом из любой точки, в которой имеется доступ к сети Интернет и к электронно-библиотечной системе (ЭБС) Университета, которая содержит различные издания по основным изучаемым дисциплинам и сформирована по согласованию с правообладателями учебной и учебно-методической литературы.

Для более полного и оперативного справочно-библиографического и информационного обслуживания в ИБЦ реализована технология Электронной доставки документов.

Полный перечень электронных информационных ресурсов, используемых в процессе обучения, представлен в основной образовательной программе.

11. МАТЕРИАЛЬНО-ТЕХНИЧЕСКОЕ ОБЕСПЕЧЕНИЕ ДИСЦИПЛИНЫ

В соответствии с рабочим учебным планом занятия по дисциплине «Энергонасыщенные материалы: виды, свойства, применение» проводятся в форме лекций, практических занятий и самостоятельной работы студента.

11.1. Оборудование, необходимое в образовательном процессе:

Лекционная учебная аудитория, оборудованная электронными средствами демонстрации (компьютер со средствами звуковоспроизведения, проектор, экран) и учебной мебелью; библиотека, имеющая рабочие компьютерные места для студентов, оснащенные компьютерами с доступом к базам данных и выходом в Интернет.

11.2. Компьютеры, информационно-телекоммуникационные сети, аппаратно-программные и аудиовизуальные средства:

Персональные компьютеры, укомплектованные проигрывателями CD и DVD, принтерами и программными средствами; проекторы и экраны; цифровые камеры; копировальные аппараты; локальная сеть с выходом в Интернет.

11.3. Печатные и электронные образовательные и информационные ресурсы:

Информационно-методические материалы: учебные пособия по дисциплине; раздаточный материал к разделам лекционного курса.

Электронные образовательные ресурсы: конспекты лекций в электронном виде, электронные презентации к разделам лекционного курса; учебно-методические разработки в электронном виде; справочные материалы в печатном и электронном виде.

11.4. Перечень лицензионного программного обеспечения

№ п/п	Наименование программного продукта	Реквизиты договора поставки	Количество лицензий	Срок окончания действия лицензии	Примечание
1	WINHOME 10	Контракт № 28-	8	бессрочно	Лицензия на операционную

№ п/п	Наименование программного продукта	Реквизиты договора поставки	Количество лицензий	Срок окончания действия лицензии	Примечание
	Russian OLV NL Each AcademicEdition	35ЭА/2020 от 26.05.2020			систему MicrosoftWindows 10. ПО, не принимающее прямого участия в образовательных процессах.
2	Microsoft Office Professional Plus 2019 В составе: <ul style="list-style-type: none"> • Word • Excel • Power Point • Outlook • OneNote • Access • Publisher • InfoPath 	Контракт № 28-35ЭА/2020 от 26.05.2020	8	12 месяцев (ежегодное продление подписки с правом перехода на обновлённую версию продукта)	Лицензия на ПО, принимающее участие в образовательных процессах.
3	Kaspersky Endpoint Security для бизнеса – Стандартный Russian Edition.	Контракт № 90-133ЭА/2021 от 07.09.2021	8	12 месяцев (ежегодное продление подписки с правом перехода на обновлённую версию продукта)	Лицензия на ПО, не принимающее прямого участия в образовательных процессах (инфраструктурное /вспомогательное ПО)

12. ТРЕБОВАНИЯ К ОЦЕНКЕ КАЧЕСТВА ОСВОЕНИЯ ПРОГРАММ

Наименование разделов дисциплины	Основные показатели оценки	Формы и методы контроля и оценки
Раздел 1.	<p><i>Знает:</i></p> <ul style="list-style-type: none"> - критерии взрывчатости химических соединений и смесей, современную классификацию ЭНМ, основные формы их химического превращения; <p><i>Умеет:</i></p> <ul style="list-style-type: none"> - анализировать информацию об ЭНМ, определять его по составу характерные режимы превращения и область применения; 	Оценка за подготовку и защиту реферата.
Раздел 2.	<p><i>Знает:</i></p> <ul style="list-style-type: none"> - принципы создания индивидуальных и смесевых ЭНМ; - основные направления использования ЭНМ в режимах горения и детонации; - основные направления использования 	Оценка за подготовку и защиту реферата.

Наименование разделов дисциплины	Основные показатели оценки	Формы и методы контроля и оценки
	<p>ЭНМ в режимах горения и детонации; <i>Умеет:</i> - анализировать информацию об ЭНМ, определять его по составу характерные режимы превращения и область применения; <i>Владеет:</i> - навыками изучения, обобщения и анализа информации по вопросам, связанным с совершенствованием технологии получения и применения смесевых энергоемких материалов. - навыками изучения, обобщения и анализа информации по вопросам, связанным с совершенствованием технологии получения и применения смесевых энергоемких материалов.</p>	
Раздел 3.	<p><i>Знает:</i> - принципы создания индивидуальных и смесевых ЭНМ; - основные направления использования ЭНМ в режимах горения и детонации; - этапы исторического развития, современное состояние и направления перспективами совершенствования ЭНМ <i>Умеет:</i> - анализировать информацию об ЭНМ, определять его по составу характерные режимы превращения и область применения; <i>Владеет:</i> -- навыками расчета важнейших взрывчатых характеристик и знанием методов экспериментального определения характеристик составов; - современной информацией по компонентам, рецептурам, технологиям получения и областям применения смесевых энергонасыщенных материалов в России и за рубежом; - навыками изучения, обобщения и анализа информации по вопросам, связанным с совершенствованием технологии получения и применения смесевых энергоемких материалов.</p>	Оценка за подготовку и защиту реферата.

Наименование разделов дисциплины	Основные показатели оценки	Формы и методы контроля и оценки
Раздел 4.	<p><i>Знает:</i></p> <ul style="list-style-type: none"> - принципы создания индивидуальных и смесевых ЭНМ; <p><i>Умеет:</i></p> <ul style="list-style-type: none"> - теоретически рассчитывать и экспериментально определять термодинамические и взрывчатые характеристики энергонасыщенных материалов. <p><i>Владеет:</i></p> <ul style="list-style-type: none"> -- навыками расчета важнейших взрывчатых характеристик и знанием методов экспериментального определения характеристик составов; 	Оценка за подготовку и защиту реферата.
Раздел 5.	<p><i>Знает:</i></p> <ul style="list-style-type: none"> - основные направления использования ЭНМ в режимах горения и детонации; <p><i>Умеет:</i></p> <ul style="list-style-type: none"> - теоретически рассчитывать и экспериментально определять термодинамические и взрывчатые характеристики энергонасыщенных материалов. <p><i>Владеет:</i></p> <ul style="list-style-type: none"> -- навыками расчета важнейших взрывчатых характеристик и знанием методов экспериментального определения характеристик составов; - современной информацией по компонентам, рецептурам, технологиям получения и областям применения смесевых энергонасыщенных материалов в России и за рубежом; 	Оценка за подготовку и защиту реферата.
Раздел 6.	<p><i>Знает:</i></p> <ul style="list-style-type: none"> - основные направления использования ЭНМ в режимах горения и детонации; <p><i>Умеет:</i></p> <ul style="list-style-type: none"> - теоретически рассчитывать и экспериментально определять термодинамические и взрывчатые характеристики энергонасыщенных материалов. <p><i>Владеет:</i></p> <ul style="list-style-type: none"> -- навыками расчета важнейших взрывчатых характеристик и знанием методов экспериментального определения характеристик составов; - современной информацией по компонентам, рецептурам, технологиям получения и областям применения смесевых энергонасыщенных 	Оценка за подготовку и защиту реферата..

Наименование разделов дисциплины	Основные показатели оценки	Формы и методы контроля и оценки
	материалов в России и за рубежом;	
Раздел 7.	<p><i>Знает:</i></p> <ul style="list-style-type: none"> - основные направления использования ЭНМ в режимах горения и детонации; - этапы исторического развития, современное состояние и направления перспективами совершенствования ЭНМ <p><i>Владеет:</i></p> <ul style="list-style-type: none"> -- навыками расчета важнейших взрывчатых характеристик и знанием методов экспериментального определения характеристик составов; 	Оценка за подготовку и защиту реферата.
Раздел 8	<p><i>Знает:</i></p> <ul style="list-style-type: none"> - принципы создания индивидуальных и смесевых ЭНМ; - методы исследования физико-химических и взрывчатых свойств ЭНМ; <p><i>Умеет:</i></p> <ul style="list-style-type: none"> - прогнозировать пути совершенствования ЭНМ в плане эффективности, экономичности, безопасности и экологии производства и применения ЭНМ; <p><i>Владеет:</i></p> <ul style="list-style-type: none"> -- навыками расчета важнейших взрывчатых характеристик и знанием методов экспериментального определения характеристик составов; - современной информацией по компонентам, рецептурам, технологиям получения и областям применения смесевых энергонасыщенных материалов в России и за рубежом; 	Оценка за подготовку и защиту реферата.
Раздел 9	<p><i>Знает:</i></p> <ul style="list-style-type: none"> - основные направления использования ЭНМ в режимах горения и детонации; - этапы исторического развития, современное состояние и направления перспективами совершенствования ЭНМ <p><i>Умеет:</i></p> <ul style="list-style-type: none"> - прогнозировать пути совершенствования ЭНМ в плане эффективности, экономичности, безопасности и экологии производства и применения ЭНМ; 	Оценка за подготовку и защиту реферата.

Наименование разделов дисциплины	Основные показатели оценки	Формы и методы контроля и оценки
	<p><i>Владеет:</i></p> <ul style="list-style-type: none"> - современной информацией по компонентам, рецептурам, технологиям получения и областям применения смесевых энергонасыщенных материалов в России и за рубежом; - навыками изучения, обобщения и анализа информации по вопросам, связанным с совершенствованием технологии получения и применения смесевых энергоемких материалов. 	

13. ОСОБЕННОСТИ ОРГАНИЗАЦИИ ОБРАЗОВАТЕЛЬНОГО ПРОЦЕССА ДЛЯ ИНВАЛИДОВ И ЛИЦ С ОГРАНИЧЕННЫМИ ВОЗМОЖНОСТЯМИ ЗДОРОВЬЯ

Обучение инвалидов и лиц с ограниченными возможностями здоровья осуществляется в соответствии с:

- Порядком организации и осуществления образовательной деятельности по образовательным программам высшего образования – программам бакалавриата, программам специалитета, программам магистратуры (Приказ Министерства науки и высшего образования Российской Федерации от 06.04.2021 № 245);

- Положением о порядке организации и осуществления образовательной деятельности по образовательным программам высшего образования – программам бакалавриата, программам специалитета, программам магистратуры федерального государственного бюджетного образовательного учреждения высшего образования «Российский химико-технологический университет имени Д.И. Менделеева», принятым решением Ученого совета РХТУ им. Д.И. Менделеева от 28.12.2022, протокол № 5;

- Методическими рекомендациями по организации образовательного процесса для обучения инвалидов и лиц с ограниченными возможностями здоровья в образовательных организациях высшего образования, в том числе оснащённости образовательного процесса (утверждены заместителем Министра образования и науки РФ А.А. Климовым от 08.04.2014 № АК-44/05вн).

Дополнения и изменения к рабочей программе дисциплины
«Энергонасыщенные материалы: виды, свойства, применение»
основной образовательной программы

18.05.01 «Химическая технология энергонасыщенных материалов и изделий»
код и наименование направления подготовки (специальности)

«Химическая технология органических соединений азота»

наименование ООП

Форма обучения: очная

Номер изменения/ дополнения	Содержание дополнения / изменения	Основание внесения изменения /дополнения
1.		протокол заседания Ученого совета № _____ от «___» _____ 20__ г.
2.		протокол заседания Ученого совета № _____ от «___» _____ 20__ г.
3.		протокол заседания Ученого совета № _____ от «___» _____ 20__ г.
4.		протокол заседания Ученого совета № _____ от «___» _____ 20__ г.
5.		протокол заседания Ученого совета № _____ от «___» _____ 20__ г.



РХТУ им. Д.И. Менделеева
ДОКУМЕНТ ПОДПИСАН ПРОСТОЙ
ЭЛЕКТРОННОЙ ПОДПИСЬЮ

Владелец: *Колоколов Фёдор Александрович*
Проректор по учебной работе,
Ректорат

Подписан: 29:05:2024 15:19:39