

**Министерство науки и высшего образования Российской Федерации
федеральное государственное бюджетное образовательное учреждение
высшего образования
«Российский химико-технологический университет
имени Д.И. Менделеева»**

«УТВЕРЖДАЮ»

Проректор по учебной работе

_____ С.Н. Филатов

« ____ » _____ 2021 г.

РАБОЧАЯ ПРОГРАММА ДИСЦИПЛИНЫ

«История (история России, всеобщая история)»

Направление подготовки 18.03.01 «Химическая технология»

(Код и наименование направления подготовки)

Профили подготовки – Все профили подготовки

(Наименование профиля подготовки)

Квалификация «бакалавр»

РАССМОТРЕНО И ОДОБРЕНО

на заседании Методической комиссии

РХТУ им. Д.И. Менделеева

« ____ » _____ 2021 г.

Председатель _____ Н.А. Макаров

Москва 2021

Программа составлена зав. кафедрой истории и политологии, доктором исторических наук, доцентом Селивёрстовой Н. М.

Программа рассмотрена и одобрена на заседании кафедры истории и политологии РХТУ им. Д. И. Менделеева «18» мая 2021 г., протокол №9

1. ЦЕЛЬ И ЗАДАЧИ ДИСЦИПЛИНЫ

Программа составлена в соответствии с требованиями Федерального государственного образовательного стандарта высшего образования – бакалавриат по направлению подготовки **18.03.01 – «Химическая технология»** (ФГОС ВО), рекомендациями методической комиссии и накопленным опытом преподавания дисциплины кафедрой **истории и политологии** РХТУ им. Д.И. Менделеева. Программа рассчитана на изучение дисциплины в течение I или II семестра.

Дисциплина **«История (история России, всеобщая история)»** относится к обязательной части 1 блока дисциплин учебного плана (Б1.О.02). Программа дисциплины предполагает, что обучающиеся имеют теоретическую и практическую подготовку в области истории.

Цель дисциплины «История» (история России, всеобщая история): формирование у студентов целостного представления об историческом прошлом России, ее месте во всемирно-историческом процессе.

Задачи дисциплины заключаются в приобретении следующих знаний, развитии умений и навыков личности:

- понимание гражданственности и патриотизма как преданности своему Отечеству, стремления своими действиями служить его интересам, в т.ч. и защите национальных интересов России;
- знание движущих сил и закономерностей исторического процесса; места человека в историческом процессе, политической организации общества;
- введение студентов в круг исторических проблем, связанных с областью будущей профессиональной деятельности;
- навыки исторической аналитики: способность на основе исторического анализа и проблемного подхода преобразовывать информацию в знание, осмысливать процессы, события и явления в России и мировом сообществе в их динамике и взаимосвязи, руководствуясь принципами научной объективности и историзма.

Дисциплина **«История»** преподается в I или II семестре. Контроль успеваемости студентов ведется по принятой в университете рейтинговой системе.

Рабочая программа дисциплины может быть реализована с применением электронных образовательных технологий и электронного обучения полностью или частично.

2. ТРЕБОВАНИЯ К РЕЗУЛЬТАТАМ ОСВОЕНИЯ ДИСЦИПЛИНЫ

Изучение дисциплины направлено на приобретение следующих **универсальных компетенций и индикаторов их достижения:**

Наименование категории (группы) УК	Код и наименование УК	Код и наименование индикатора достижения УК
Межкультурное взаимодействие	УК-5. Способен воспринимать межкультурное разнообразие общества в социально-историческом, этическом и	УК-5.1. Знает основные закономерности исторического процесса и этапы исторического развития России; УК-5.2. Знает этно-культурные и социально-политические процессы становления российской государственности; УК-5.3. Знает место и роль России в истории человечества и в современном мире;

	философском контекстах	<p>УК-5.6. Умеет осмысливать социально-политические процессы, события и явления в России и мировом сообществе в их динамике и взаимосвязи, руководствуясь принципами научной объективности и историзма;</p> <p>УК-5.7. Умеет формировать и аргументированно отстаивать собственную позицию по различным проблемам истории;</p> <p>УК-5.11. Владеет представлениями об истории как науке, основами исторического мышления;</p> <p>УК-5.12. Владеет представлениями об основных этапах в истории человечества и их хронологии;</p> <p>УК-5.13. Владеет навыками анализа исторических источников</p>
--	------------------------	--

В результате изучения дисциплины студент бакалавриата должен:

Знать:

- основные направления, проблемы и методы исторической науки;
- основные этапы и ключевые события истории России и мира; особенности развития российского государства, выдающихся деятелей отечественной и всеобщей истории.

Уметь:

- соотносить общие исторические процессы и отдельные факты; выявлять существенные черты исторических процессов, явлений и событий; анализировать социально-значимые проблемы;
- формулировать и аргументированно отстаивать собственную позицию по различным проблемам истории.

Владеть:

- представлениями об истории как науке, ее месте в системе гуманитарного знания;
- представлениями об основных этапах в истории человечества и их хронологии;
- категориально-понятийным аппаратом изучаемой дисциплины;
- навыками анализа исторических источников.

3. ОБЪЕМ ДИСЦИПЛИНЫ И ВИДЫ УЧЕБНОЙ РАБОТЫ

Вид учебной работы	Объем дисциплины		
	ЗЕ	Акад. ч.	Астр. ч.
Общая трудоемкость дисциплины	4	144	108
Контактная работа – аудиторные занятия:	1,3	48	36
в том числе в форме практической подготовки (при наличии)	-	-	-
Лекции	0,9	32	24
в том числе в форме практической подготовки (при наличии)	-	-	-
Практические занятия (ПЗ)	0,4	16	12
в том числе в форме практической подготовки (при наличии)	-	-	-
Самостоятельная работа	1,7	60	45

Контактная самостоятельная работа (АттК из УП для зач / зач с оц.)	1,7		
Самостоятельное изучение разделов дисциплины (или другие виды самостоятельной работы)		60	45
Вид контроля:			
Экзамен	1	36	27
Контактная работа – промежуточная аттестация	1	0,4	0,3
Подготовка к экзамену.		35,6	26,7
Вид итогового контроля:		Экзамен	

4. СОДЕРЖАНИЕ ДИСЦИПЛИНЫ

4.1. Разделы дисциплины и виды занятий

№ п/п	Раздел дисциплины	Академ. часов								
		Всего	в т.ч. в форме пр. подг. (при наличии)	Лекции	в т.ч. в форме пр. подг. (при наличии)	Прак. зан.	в т.ч. в форме пр. подг. (при наличии)	Лаб. работы	в т.ч. в форме пр. подг. (при наличии)	Сам. работа
1.	Раздел 1. История в системе социально-гуманитарных наук. Основы методологии исторической науки. Особенности становления государственности в России по сравнению с европейскими раннесредневековыми государствами.	33	-	10	-	5	-	-	-	18
1.1	История в системе социально-гуманитарных наук. Основы методологии исторической науки. Первобытная эпоха человечества. Этногенез. Образование государств. Раннее Средневековье в Европе и Древней Руси.	12	-	4	-	2	-	-	-	6
1.2	Период политической раздробленности в русских землях и Европе. Становление централизованных государств	10,5	-	3	-	1,5	-	-	-	6
1.3	Новое время в Европе. Россия в середине XVI-XVII вв.	10,5	-	3	-	1,5	-	-	-	6
2.	Раздел 2. От Нового к Новейшему времени. Российская империя в XVIII- начале XX в.	33	-	10	-	5	-	-	-	18

2.1	Век Просвещения в Европе и России.	10,5	-	3	-	1,5	-	-	-	6
2.2	Россия и мир в XIX столетии.	10,5	-	3	-	1,5	-	-	-	6
2.3	Начало XX века: от экономического кризиса к Первой мировой войне.	12	-	4	-	2	-	-	-	6
3.	Раздел 3. Всемирно-исторический процесс и XX век. От советского государства к современной России.	42	-	12	-	6	-	-	-	24
3.1	Начало новейшего времени. Революция в России 1917 г. Формирование и сущность советского строя.	13	-	5	-	2	-	-	-	6
3.2	СССР и мир во второй половине XX века.	11	-	3	-	2	-	-	-	6
3.3	Основные тенденции мирового развития на современном этапе. Становление новой российской государственности (с 1991- по наст. время).	18	-	4	-	2	-	-	-	12
	ИТОГО	108	-	32	-	16	-	-	-	60
	Экзамен	36								
	ИТОГО	144								

4.2 Содержание разделов дисциплины

Раздел 1. История в системе социально-гуманитарных наук. Основы методологии исторической науки. Особенности становления государственности в России по сравнению с европейскими раннесредневековыми государствами.

1.1. Место истории в системе наук. Предмет исторической науки. Роль теории в познании прошлого. Сущность, формы, функции исторического знания. Понятие исторического источника, классификация исторических источников. История России – неотъемлемая часть всемирной истории; общее и особенное в историческом развитии.

Антропогенез. Неолитическая революция. Социальный строй. Разложение первобытной общины. Цивилизации Древнего Востока. Государства античности. Народы и древнейшие государства на территории России. Этногенез славян. Великое Переселение народов в III-IV вв.

Традиционные формы социальной организации европейских народов в догосударственный период. Возникновение раннесредневековой государственности в Европе.

Этнокультурные и социально-политические процессы становления российской государственности. Начало российской государственности. Киевская Русь. Принятие христианства.

1.2. Место средневековья во всемирно-историческом процессе. Русские земли в XII – XIII вв. Монголо-татарское нашествие на Русь. Экспансия в западные и северо-западные русские земли. Великое княжество литовское и Русское государство.

Складывание основ национальных государств в Западной Европе. Образование Российского государства, его историческое значение.

1.3. У истоков Нового времени. Особенности сословно-представительной монархии в Европе и России. Начало XVII века – эпоха всеобщего европейского кризиса. Россия в XVI в. - XVII вв. Синхронность кризисных ситуаций в разных странах. «Смутное время» в России.

Генезис капитализма. Его формы и сосуществование с элементами феодализма. Особенности различных регионов Европы. Формирование мирового рынка. Подъем мануфактурного производства. Формирование внутренних рынков.

Генезис самодержавия в России. «Второе издание» крепостничества – Соборное уложение 1649 г. и юридическое оформление крепостного права. Секуляризация русской культуры.

Раздел 2. От Нового к Новейшему времени. Российская империя в XVIII-начале XX в.

2.1. Российское государство в XVIII веке – веке модернизации и просвещения. Реформы Петра I как первая попытка модернизации страны, её особенности. Формирование Российской империи. Основные направления «европеизации» страны. Эволюция социальной структуры общества. Дальнейшее расширение границ Российской империи.

Идейные и социально-политические истоки Просвещения. Основные черты просветительской идеологии: человек и государство, «естественное право», этика. Идея прогресса как господствующее течение в общественной мысли. Россия в эпоху просвещенного абсолютизма. Россия и Европа в XVIII веке. Изменения в международном положении Российской империи.

2.2. Россия в XIX столетии. Промышленный переворот в Европе и России: общее и особенное. Важнейшие условия перехода России к индустриальному обществу – решение крестьянского вопроса и ограничение самодержавия. Длительность,

непоследовательность, цикличность процесса буржуазного реформирования. Европейская революция 1848–1849 гг. Итоги, значение, исторические последствия.

Роль субъективного фактора в преодолении отставания. Реформы XIX века, их значение. Общественные движения в XIX веке.

2.3. Россия и мир на рубеже веков: неравномерность и противоречивость развития. Общие итоги российской модернизации к началу XX века.

Соотношение политических сил в России в начале XX века. Нарастание кризиса самодержавия. Первая российская революция. Образование политических партий. Государственная дума начала XX века как первый опыт российского парламентаризма. Столыпинская аграрная реформа. Первая мировая война и участие в ней России. Февральская революция 1917г. и коренные изменения в политической жизни страны.

Раздел 3. Всемирно-исторический процесс и XX век. От советского государства к современной России.

3.1. Формирование и сущность советского строя (1917-1991гг.). Марксизм как идеологическая основа революционных преобразований и российские реалии. Подготовка и победа Октябрьского вооруженного восстания в Петрограде. II Всероссийский съезд Советов и его решения. Экономическая и социальная политика большевиков. Гражданская война и иностранная интервенция. Судьба и значение НЭПа. Утверждение однопартийной политической системы. Образование СССР. Политическая борьба в партии и государстве. СССР в годы первых пятилеток (конец 20-х гг. – 30-е гг.). Формирование режима личной власти Сталина и командно-административной системы управления государством. Тоталитаризм в Европе и СССР: общее и особенное. Внешняя политика СССР в 20-30-е гг. Деятельность Коминтерна. СССР во второй мировой и Великой Отечественной войне. Решающий вклад Советского Союза в разгром фашизма.

3.2. Изменение соотношения сил в мире после второй мировой войны. Начало «холодной войны». «Доктрина Трумэна» и «План Маршалла». Формирование биполярного мира. Взаимоотношения со странами «народной демократии». Создание Совета экономической взаимопомощи. Конфликт с Югославией. Организация Североатлантического договора (НАТО). Создание Организации Варшавского договора. Война в Корее. Трудности послевоенного развития СССР. Ужесточение политического режима и идеологического контроля. Попытки обновления «государственного социализма». XX съезд КПСС и осуждение культа личности Сталина. «Оттепель» в духовной сфере.

Экономические реформы середины 60-х годов, причины их незавершенности. «Государство благоденствия». IV и V Республика во Франции. Образование и Развитие ФРГ. «Экономическое чудо» Японии. Распад колониальной системы. Неоконсерватизм Великобритании. Рейгономика в США.

Нарастание кризисных явлений в советском обществе в 70-е – середине 80-х годов. Новая Конституция СССР. Концепция «развитого социализма». Внешняя политика СССР в конце 60-х начале 80-х гг.: от разрядки к обострению международной обстановки.

«Перестройка»: сущность, цели, задачи, основные этапы, результаты. Распад СССР. Образование СНГ.

3.3. Становление новой российской государственности (с 1991- по настоящее время). Либеральная концепция российских реформ: переход к рынку, формирование гражданского общества и правового государства. «Шоковая терапия» экономических реформ в начале 90-х годов. Конституция Российской Федерации 1993г. Межнациональные отношения. Политические партии и общественные движения России на современном этапе. Россия на пути модернизации. Россия в системе мировой экономики и международных связей. Новые геополитические реалии в мире и их влияние на внешнюю политику Российской Федерации.

5. СООТВЕТСТВИЕ СОДЕРЖАНИЯ ТРЕБОВАНИЯМ К РЕЗУЛЬТАТАМ ОСВОЕНИЯ ДИСЦИПЛИНЫ

№	В результате освоения дисциплины студент должен:	Раздел 1	Раздел 2	Раздел 3	
	Знать:				
1	- основные направления, проблемы и методы исторической науки;	+	+	+	
2	– основные этапы и ключевые события истории России и мира;	+	+	+	
3	– особенности развития российского государства, выдающихся деятелей отечественной и всеобщей истории.	+	+	+	
	Уметь:				
4	– соотносить общие исторические процессы и отдельные факты; выявлять существенные черты исторических процессов, явлений и событий; анализировать социально-значимые проблемы;	+	+	+	
5	– формулировать и аргументировано отстаивать собственную позицию по различным проблемам истории.	+	+	+	
	Владеть:				
6	– представлениями об истории как науке, ее месте в системе гуманитарного знания;	+			
7	– представлениями об основных этапах в истории человечества и их хронологии;	+	+	+	
8	– категориально-понятийным аппаратом изучаемой дисциплины;	+	+	+	
9	– навыками анализа исторических источников.	+	+	+	
10	УК-5. Способен воспринимать межкультурное разнообразие общества в социально-историческом, этическом и философском контекстах	УК-5.1. Знает основные закономерности исторического процесса и этапы исторического развития России;	+	+	+
11		принципами научной объективности и историзма;	+	+	+
12		УК-5.2. Знает этно-культурные и социально-политические процессы становления российской государственности;	+	+	+
13		УК-5.3. Знает место и роль России в истории человечества и в современном мире;	+	+	+
		УК-5.6. Умеет осмысливать социально-политические процессы, события и явления в России и мировом сообществе в их динамике и взаимосвязи, руководствуясь принципами научной объективности и историзма;	+	+	+

14		УК-5.7. Умеет формировать и аргументированно отстаивать собственную позицию по различным проблемам истории;	+	+	+
15		УК-5.11. Владеет представлениями об истории как науке, основами исторического мышления;	+	+	+
16		УК-5.12. Владеет представлениями об основных этапах в истории человечества и их хронологии;	+	+	+
17		УК-5.13. Владеет навыками анализа исторических источников	+	+	+

6. ПРАКТИЧЕСКИЕ И ЛАБОРАТОРНЫЕ ЗАНЯТИЯ

6.1. Практические занятия

№ п/п	№ модуля дисциплины	Темы практических занятий	Часы
1	1	1. История как наука. Раннесредневековые государства в Европе и Древняя Русь.	2
2	1	2. Период политической раздробленности. Складывание национальных государств в Европе и Русское централизованное государство.	2
3	1	3. Новое время и его основные черты. Россия в середине XVI-XVII вв.	2
4	2	4. Эпоха Просвещения: идеология и практика. Великая Французская революция. Российская империя в XVIII веке.	2
5	2	5. Россия и мир в XIX веке. Россия и мир на рубеже веков: неравномерность и противоречивость развития. Первая мировая война.	2
6	3	6. Начало новейшего времени. Революция в России 1917 г. Версальская система. Формирование советского строя. Тоталитаризм в Европе.	2
7	3	7. Вторая мировая война и Великая Отечественная война. СССР и мир в послевоенный период.	2
8	3	8. Основные тенденции мирового развития на современном этапе. Становление новой российской государственности (с 1991- по наст. время).	2

7. САМОСТОЯТЕЛЬНАЯ РАБОТА

Самостоятельная работа проводится с целью углубления знаний по дисциплине и предусматривает:

- подготовку к выполнению контрольных работ по материалу лекционного курса;
- подготовку учебного материала к практическим занятиям;
- изучение рекомендованной литературы и работу с электронно-библиотечными системами.
- подготовку к сдаче *экзамена* в 1 или 2 семестре по дисциплине.

Планирование времени на самостоятельную работу, необходимого на изучение дисциплины, студентам лучше всего осуществлять на весь период изучения, предусматривая при этом регулярное повторение пройденного материала. Материал, законспектированный на лекциях, необходимо регулярно дополнять сведениями из литературных источников, представленных в рабочей программе. При работе с указанными источниками рекомендуется составлять краткий конспект материала, с обязательным фиксированием библиографических данных источника.

8. ПРИМЕРЫ ОЦЕНОЧНЫХ СРЕДСТВ ДЛЯ КОНТРОЛЯ ОСВОЕНИЯ ДИСЦИПЛИНЫ

Совокупная оценка по дисциплине складывается из оценок за выполнение трех контрольных работ (первая и вторая контрольная работа с максимальной оценкой 10 баллов, третья итоговая контрольная работа с максимальной оценкой 20 баллов), реферата (максимальная оценка 20 баллов), и итогового контроля в форме экзамена (максимальная оценка 40 баллов).

8.1. Примерная тематика реферативно-аналитической работы. Максимальная оценка реферата – 20 баллов.

1. Образование Древнерусского государства.
2. Древнерусское государство в оценках современных историков.
3. Особенности социально-политического устройства Киевской Руси.
4. «Русская правда» – старейший законодательный памятник Древней Руси в сравнении с «Салической правдой».
5. Дипломатия Киевской Руси и династические связи с европейскими государствами.
6. История принятия христианства на Руси.
7. Крестовые походы и их место в мировой истории.
8. Проблемы истории средневекового города в Европе.
9. Возникновение самостоятельных русских княжеств в XII-XIII вв.
10. Феодальная раздробленность на Руси и выбор путей развития.
11. Русь в XIII веке между Востоком и Западом.
12. Московская Русь и Золотая Орда в XIV-XV вв.: проблемы взаимовлияния.
13. Институт королевской власти в средние века.
14. Политическое значение Куликовской битвы.
15. Особенности возникновения и развития Московского государства.
16. Великие географические открытия – начало всемирной истории.
17. Эпоха Ивана Грозного.
18. Основные черты ментальности средневекового человека.
19. Итальянское Возрождение в портретах его деятелей.
20. «Смутное время» в России. Кризис власти и возможные альтернативы развития.
21. Самозванство в начале XVII в.
22. Царь Алексей Михайлович и его время.
23. Церковная реформа Никона и ее последствия.
24. Английская буржуазная революция.
25. Крепостное право в России и его роль в историческом развитии страны.
26. Северная война 1700-1721 гг.: причины, ход, итоги.
27. Петр I как историческая личность.
28. Сподвижники Петра I.
29. Культура, быт, просвещение в первой четверти XVIII в.
30. Дворцовые перевороты XVIII в.
31. Роль гвардии в период дворцовых переворотов.
32. Политический портрет Екатерины II.
33. "Золотой век Екатерины" (Сословная политика Екатерины II).
34. Модель «просвещенного абсолютизма» в России и Европе.
35. Внешняя политика России во второй половине XVIII в.
36. Великая Французская революция и её историческое значение.
37. Наполеоновские войны, их итоги.
38. Александр I. Политический портрет.
39. М. М. Сперанский – судьба реформатора в России.

40. Декабрист в повседневной жизни. (Очерк социальной психологии декабризма).
41. Гроза двенадцатого года.
42. Политический портрет Николая I.
43. Люди и идеи 30-40-х годов XIX в.
44. Подготовка крестьянской реформы: борьба старого и нового.
45. Гражданская война в США и её значение.
46. Народничество, его история и судьба в России.
47. Образование политических партий России в начале XX века.
48. Европейские буржуазные революции XIX в.: общее и особенное.
49. Николай II и его окружение.
50. Революция 1905-1907 гг.
51. Политические партии России в революции 1905-1907 гг. (по выбору).
52. Столыпинские реформы и их результаты.
53. Начало российского парламентаризма.
54. Самодержавие и Государственная дума (I, II, III, IV).
55. Первая мировая война: причины и следствия.
56. Первая мировая война и революционное движение.
57. Февральская буржуазно-демократическая революция в России и ее значение.
58. Политические партии России в Февральской революции.
59. Проблемы цивилизационного выбора после падения самодержавия.
60. Коалиционные правительства в 1917 г. - правительства национального единства: причины их возникновения и распада.
61. Мятеж генерала Л. Корнилова и его последствия.
62. Исторические альтернативы России осенью 1917 г.
63. Октябрьская революция: замысел и реальность.
64. Учредительное собрание в России и крах парламентской альтернативы.
65. Гражданская война и иностранная интервенция: причины и основные этапы.
66. Красный и белый террор.
67. Итоги гражданской войны и ее влияние на дальнейшее развитие страны.
68. Политика «военного коммунизма», ее сущность и последствия.
69. Идейная и политическая борьба в 20-е годы XX века по вопросам развития страны.
70. НЭП как альтернатива «военному коммунизму».
71. Формирование СССР.
72. «Новый курс» президента Рузвельта.
73. Внутренняя политика СССР в 30-е годы.
74. Международное положение СССР в 20-30 годы.
75. Современные споры о международном кризисе 1939-1941 гг.
76. Внешняя политика СССР в 30-е годы.
77. Политический портрет И. В. Сталина.
78. СССР в годы Великой Отечественной войны.
79. Великий полководец Г.К. Жуков.
80. Роль Советского Союза в разгроме фашизма.
81. Итоги и уроки второй мировой войны.
82. "Холодная война" :причины и последствия.
83. Успехи и трудности развития советской химической науки в послевоенный период.
84. Политический портрет Н. С. Хрущева.
85. Место хрущевской «оттепели» в последующей истории страны.
86. «Оттепель» в духовной сфере.
87. Власть и общество в 1964 - 1984 гг.
88. Экономический кризис 1974–1975 гг. и его влияние на развитие западной цивилизации

89. Экономика и политика в условиях нарастания в стране кризисной ситуации (70-е – начало 80-х гг. XX в.).
90. Роль личности в истории: от Н. С. Хрущева до М. С. Горбачева.
91. Перестройка и ее результаты.
92. Распад СССР.
93. Политический портрет Б. Н. Ельцина.
94. Интеграционные процессы в современном мире.
95. Страны Азии в конце XX начале XXI вв.
96. Страны Восточной Европы в современном мире.
97. Западная Европа в конце XX века.
98. Характеристика развития США в конце XX начале XXI вв.
97. Псевдоистория на постсоветском пространстве: пример критики.
98. Место России в современном мире.
99. Наука и культура в конце XX века.
100. Современная политическая карта мира.

8.2. Примеры контрольных вопросов для текущего контроля освоения дисциплины

Для текущего контроля предусмотрено 3 контрольных работы (по одной контрольной работе по каждому разделу). Контрольные работы (тестовые задания) по курсу проводятся по результатам изучения 1 и 2 разделов. По итогам изучения 3 раздела проводится итоговая самостоятельная письменная работа. Максимальная оценка за 1 и 2 контрольную работу – 10 баллов по одному баллу за каждый правильный вопрос, за 3 итоговую работу – 20 баллов, по два балла за вопрос.

Раздел 1. Примеры вопросов к контрольной работе № 1. Контрольная работа содержит 10 вопросов, по 1 баллу за вопрос.

1. Предметом научного познания истории является:
 - а) политическая сфера в жизни общества;
 - б) экономическая сфера;
 - в) жизнь общества в целом;
 - г) духовная жизнь общества.
2. Основоположником истории согласно традиции считается:
 - а) Геродот;
 - б) Гесиод;
 - в) Фукидид;
 - г) Цицерон.
3. Научная дисциплина, которая изучает процесс развития исторического знания, называется:
 - а) источниковедение;
 - б) историография;
 - в) археология;
 - г) палеография.
4. Установите соответствие между исторической дисциплиной и вещественными источниками, которые эта дисциплина изучает:
 - а) нумизматика; 1) ордена, медали;
 - б) сфрагистика; 2) монеты;
 - в) фалеристика; 3) бумажные деньги;
 - г) бонистика. 4) печати.

5. Труд Н. М. Карамзина «История государства Российского» вышел в свет:
- а) в конце XVIII века;
 - б) в первой половине XIX века;
 - в) в середине XIX века;
 - г) в конце XIX века.
6. Историко-генетический метод изучения истории заключается в:
- а) Классификации исторических явлений, событий, объектов;
 - б) Описание исторических событий и явлений;
 - в) Сопоставлении исторических объектов в пространстве и во времени;
 - г) Раскрытии изменения явления в процессе его исторического движения.
7. Большую роль в разработке цивилизационного подхода сыграли:
- а) К. Маркс и Ф. Энгельс;
 - б) Г. В. Плеханов и В. Засулич;
 - в) Н. М. Карамзин и С. М. Соловьев;
 - г) Н. Я. Данилевский и А. Тойнби
8. Небольшие самостоятельные государства в Древней Греции назывались:
- а) полисами;
 - б) метрополиями;
 - в) колониями;
 - г) провинциями.
9. Кто такие лангобарды?
- а) коренные жители Апеннинского полуострова;
 - б) германский народ, который в VI в. вытеснил из Италии остготов;
 - в) воины личной гвардии Карла Великого;
 - г) гвардейцы Папы Римского.
10. Что из перечисленного было одним из результатов крещения Руси?
- а) княжеские усобицы;
 - б) распространение грамотности;
 - в) возникновение феодальной собственности на землю;
 - г) набеги кочевников на русские земли.
11. Как назывался древнейший летописный свод, ставший основным источником изучения Древней Руси?
- а) Русская правда;
 - б) Повесть временных лет;
 - в) Слово о полку Игореве;
 - г) Слово о законе и благодати.
12. Принятие «Русской Правды» Ярослава Мудрого привело к
- а) укреплению Древнерусского государства;
 - б) введению правила «Юрьева дня»;
 - в) замене «полюдья» «повозом»;
 - г) ограничению власти князя.
13. Карл Великий был:
- а) императором Франкского государства;

- б) королем Англии;
- в) императором Западной Римской империи;
- г) Византийским императором.

14. Как назывался вооруженный отряд при князе в Древней Руси, участвовавший в войнах, управлении княжеством и личным хозяйством князя?

- а) рекруты
- б) рядовичи
- в) стрельцы
- г) дружина

15. Связывающие феодалов отношения сеньора и вассала отношения назывались:

- а) феодализмом;
- б) кумовством;
- в) системой вассалитета;
- г) системой земледелия.

16. Лествичный порядок передачи престола:

- а) передача престола к старшему в роду, т.е. от брата к брату;
- б) избрание царя на престол Боярской думой;
- в) назначение самим императором своего наследника исходя из интересов государства;
- г) передача престола младшему сыну.

17. Первое сражение с монголами, в котором участвовали русские князья, произошло:

- а) на реке Калка;
- б) при взятии Рязани;
- в) при взятии Киева;
- г) на реке Вожа.

18. Расположите события в хронологической последовательности:

- 1) крещение Руси;
- 2) Любечский съезд;
- 3) княжение Владимира Мономаха;
- 4) призвание варягов;
- 5) объединение Киева и Новгорода;
- 6) восстание древлян;
- 7) начало создания «Русской Правды».

19. Установите соответствие.

- 1) издание «Русской Правды»
- 2) установление «уроков» и «погостов»
- 3) призвание Рюрика
- 4) Любечский съезд
- а) образование государства
- б) начало кодификации древнерусского права
- в) упорядочение системы сбора дани
- г) начало распада Древнерусского государства

20. Установите соответствие.

- 1) игумен
- 2) патриарх
- 3) митрополит
- 4) монах
- а) высший титул главы самостоятельной (автокефальной) православной церкви
- б) глава русской церкви до 1589 г.

в) представитель духовенства, в соответствии с обетом ведущий аскетический образ жизни

г) настоятель православного монастыря

21. Что из приведенного относится к периоду Древнерусского государства (IX – нач. XII вв.), а что возникло позже?

- 1) княжеское и боярское землевладение
- 2) абсолютизм
- 3) наличие зависимых и свободных категорий населения
- 4) вече
- 5) отсутствие единого политического центра
- 6) двоеверие
- 7) крепостное право
- 8) местничество

22. Установите соответствие.

- 1) монотеизм
 - 2) иудаизм
 - 3) ислам
 - 4) католицизм
 - 5) политеизм
 - 6) православие
 - 7) христианство
- а) вера в несколько божеств
б) направление в христианстве, сформировавшееся на территории Западной Римской империи
- в) представление о единственности Бога
г) религия, основанная на жизни и учении Иисуса Христа, возникшая в I в.
д) направление в христианстве, сформировавшееся на территории Восточной Римской империи (Византии)
е) монотеистическая религия, основанная пророком Мухаммедом в VII в.
ж) религия евреев, древнейшая монотеистическая религия.

23. Соотнесите князя и данную ему в «Повести временных лет» характеристику:

- а) Святослав Игоревич;
 - б) Владимир Святославович;
 - в) Ярослав Мудрый
- 1) «...и быстрым был, словно пардус, и много воевал. В походах же не возил за собою ни возов, ни котлов, не варил мяса, но, тонко нарезав конину... и зажарив на углях, так ел; не имел он шатра, но спал, постилая потник с седлом в головах... И посылал в иные земли со словами: “Иду на вы!”»
- 2) «И стала при нем вера христианская плодиться и расширяться... и монастыри появляться... и к книгам имел пристрастие, читая их часто и ночью, и днем... посеял книжные слова в сердца верующих людей, а мы пожинаем, учение принимая книжное.»
- 3) «Был он такой же женолюбец, как и Соломон, ибо говорят, что у Соломона было семьсот жен и триста наложниц. Мудр он был, а в конце концов погиб. Этот же был невежда, а под конец обрел себе вечное спасение.»

24. Что из названного относилось к причинам политической раздробленности на Руси?

- а) распространение языческих верований;
- б) установление вечевого порядка все всех русских землях;
- в) стремление удельных князей к независимости от Киева;

г) татаро-монгольское нашествие.

25. Следствием наступления раздробленности на Руси было:

- а) ослабление способности противостоять внешним угрозам;
- б) прекращение княжеских междоусобиц;
- в) падение уровня культурного развития;
- г) укрепление Киевского княжества.

26. Кого из названных лиц русские князья считали родоначальником своей династии:

- а) Трувор;
- б) Гостомысл;
- в) Рюрик;
- г) Аскольд.

27. Установите соответствие между именами правителей и событиями, связанными с их княжением:

Имена:

- а) князь Ярослав Мудрый;
- б) князь Владимир Мономах;
- в) княгиня Ольга;
- г) князь Святослав;
- д) князь Владимир Святославович.

События:

- 1) принятие христианства в качестве государственной религии;
- 2) установление погостов и уроков;
- 3) победа над Волжской Булгарией, Хазарским каганатом, походы в Дунайскую Болгарию;
- 4) начало составления Русской Правды;
- 5) разгром половцев.

28. Законодательная власть в древнем Новгороде принадлежала:

- а) вечу;
- б) князю;
- в) посаднику;
- г) новгородскому архиепископу.

29. Родоначальником династии владимиристо-суздальских князей был:

- а) Александр Невский;
- б) Юрий Долгорукий;
- в) Андрей Боголюбский;
- г) Иван Калита.

30. Имя Евпатия Коловрата связано с событием:

- а) С нашествием Батя на Рязанскую землю;
- б) С битвой на р. Нева;
- в) Со строительством Успенского собора;
- г) С борьбой новгородского дворянства с князем.

31. Ранее других произошло событие:

- а) первое упоминание о Москве в летописях;
- б) Ледовое побоище;

- б) Василия II;
- в) Ивана III;
- г) Василия III.

47. Что из названного относится к причинам Смуты?

- а) династический кризис;
- б) церковный раскол;
- в) введение подушной подати;
- г) введение рекрутчины.

48. Как звали князя, возглавившего русское войско в Ледовом побоище 1242г.?

- а) Иван Калита
- б) Андрей Боголюбский
- в) Александр Невский
- г) Владимир Мономах

49. Как звали полководца, возглавившего поход 1237-1241 гг., в результате которого была завоевана Русь?

- а) Батый б) Мамай в) Ахмат г) Чингисхан

50. Что явилось следствием подавления Тверского восстания 1327 г. Иваном Калитой?

- а) свержение ига Золотой Орды;
- б) присоединение Твери к Московскому княжеству;
- в) возвышение Московского княжества;
- г) увеличение числа баскаков на Руси.

Раздел 2. Примеры вопросов к контрольной работе № 2. Контрольная работа содержит 10 вопросов, по 1 баллу за вопрос.

1. Реформа налогообложения в царствование Петра I предполагала...

- а) замену подворного обложения подушной податью;
- б) передачу земствам права сбора налогов;
- в) существенное ослабление налогового гнета;
- г) право помещика произвольно устанавливать размеры подушной подати, взимаемой с его крепостных.

2. Русское дворянство впервые получило свободу от обязательной службы согласно:

- а) Жалованной грамоте дворянству 1785 г.;
- б) Соборному Уложению 1649 г.;
- в) Манифесту о вольности дворянской 1762 г.;
- г) Судебнику Ивана IV 1550 г.

3. Политика «просвещенного абсолютизма» соответствует периоду правления:

- а) Алексея Михайловича;
- б) Федора Алексеевича;
- в) Петра I;
- г) Екатерины II;
- д) Николая I.

4. Установите хронологическую последовательность следующих событий:

- а) Соборное уложение царя Алексея Михайловича;

- б) «Великое посольство»;
- в) восстание в Москве и убийство Лжедмитрия I;
- г) освобождение Москвы вторым ополчением;
- д) Азовские походы Петра I.

5. Отметьте верные высказывания:

- а) предпосылки петровских реформ сложились в XVII в.;
- б) основным направлением внешней политики рубежа XVII–XVIII вв. было восточное;
- в) протекционизм – это экономическая политика государства, направленная на поддержку национальной экономики;
- г) на протяжении XVIII в. размер повинностей помещичьих крестьян оставался неизменным;
- д) решающую роль в дворцовых переворотах XVIII в. играла гвардия.

6. Промышленный переворот в Англии начался прежде всего в:

- а) машиностроительной промышленности;
- б) металлургической промышленности;
- в) угольной промышленности;
- г) ткацком производстве.

7. Первый президент США:

- а) Оливер Кромвель;
- б) Джордж Вашингтон;
- в) Томас Джефферсон;
- г) Джон Уилкинсон.

8. Какие из перечисленных событий относятся к царствованию Екатерины II?

- а) Полтавская битва;
- б) Восстание под руководством Емельяна Пугачева;
- в) Соляной бунт;
- г) Семилетняя война;
- д) отмена внутренних таможенных пошлин.

9. Установите соответствие между событиями и датами, когда они произошли:

События:	Даты:
а) создание Сената;	1. 1720 г.
б) основание Московского университета;	2. 1762 г.
в) битва при острове Гренгам;	3. 1785 г.
г) «Манифест о вольности дворянства»;	4. 1711 г.
д) «Жалованная грамота городам».	5. 1755 г.

10. Укажите, под каким названием вошел в историю:

- а) документ, освобождавший дворян от обязательной государственной службы;
- б) закон, определявший право монарха самому определять себе наследника;
- в) документ, приравнивавший дворянские поместья к вотчинам;
- г) свод законов, действующий на протяжении XVIII в.

Ответы:

1. Указ о престолонаследии 1722 г.;
2. «Манифест о вольности дворянства»;
3. Указ о единонаследии 1714 г.;

4. Соборное уложение 1649 г.

11. Укажите, какие процессы, мероприятия и события характеризуют внутреннюю политику:

- А) Петра I;
- Б) Екатерины II.

Набор ответов:

1. Замена приказов коллегиями;
2. Секуляризация церковных земель;
3. Деятельность Уложенной комиссии;
4. Создание Синода;
5. Введение «Табели о рангах»;
6. Политика «просвещенного абсолютизма».

12. «Декларация прав человека и гражданина» была принята:

- а) во время Войны за независимость США;
- б) в ходе революции 1640 – 1649 гг. в Англии;
- в) во время революции конца 18 века во Франции;
- г) после провозглашения империи Наполеоном I.

13. Установите соответствие между именами государственных деятелей и связанными с ними внутриполитическими преобразованиями:

Государственные деятели:

- а) А. Д. Меншиков;
- б) М. М. Сперанский;
- в) П. Д. Киселев;
- г) А. Х. Бенкендорф;
- д) А. А. Аракчеев.

События:

1. Создание Государственного совета;
2. Организация политической полиции;
3. Создание Верховного тайного совета;
4. Реформа государственной деревни;
5. Основание военных поселений.

14. Отметьте верные высказывания:

- а) указ о трехдневной барщине Павла I носил обязательный для исполнения характер;
- б) промышленный переворот в России начался в 30 – 40-х гг. XIX в.;
- в) Николай I был сторонником развития системы местного самоуправления;
- г) первые политические партии в России возникли в середине XIX в.;
- д) на протяжении всего XIX столетия Российская империя оставалась абсолютной монархией.

15. К истории революций в странах Европы не относится дата:

- а) 1814 – 1815 гг.;
- б) 1830 – 1831 гг.;
- в) 1848 – 1849 гг.;
- г) 1871 г.

16. Отметьте буржуазные черты реформы 1861 г.:

- а) личное освобождение крестьян;
- б) перевод крестьян на денежный выкуп за землю, что сильнее втягивало крестьян в товарно-денежные отношения, распространение капиталистической аренды земли;
- в) «временная обязанность крестьян»;
- г) отрезки от крестьянских земель в пользу помещиков;

д) предоставление крестьянам права перехода в другие непривилегированные сословия, свобода занятия торговлей, и т.д.

17. В 1826 г. Николай I учредил Третье отделение Собственной его императорского величества канцелярии, которое стало:

- а) органом цензуры;
- б) идеологическим центром;
- в) органом политического сыска;
- г) ведомством, контролирующим деятельность всех государственных и религиозных учреждений;
- д) своего рода личной гвардией государя.

18. Укажите, какие процессы, мероприятия и события характеризуют внутреннюю политику:

- А) Александра I;
- Б) Николая I.

Набор ответов:

- 1. Отмена крепостного права на территории Эстляндии и Лифляндии;
- 2. Создание министерств и Государственного Совета;
- 3. Издание «чугунного» цензурного устава;
- 4. Создание военных поселений;
- 5. Реформа государственной деревни П. Д. Киселева;
- 6. Усиление бюрократизации и централизации государственного аппарата управления.

19. Чартизм в Англии – это:

- а) движение за избирательную реформу;
- б) доставка петиции в парламент;
- в) народные движения против буржуазии;
- г) выступление рабочих против внедрения машин в производство.

20. В. П. Обнорский и С. Н. Халтурин были организаторами:

- а) «Союза борьбы за освобождение рабочего класса»;
- б) «Северного союза русских рабочих»;
- в) «Союза благоденствия»;
- г) партии эсеров;
- д) «Народной воли».

21. Установите соответствие между именами российских монархов и событиями, произошедшими в годы их правления:

Имена:

События:

- | | |
|-------------------|------------------------------------|
| а) Петр I; | 1. Заключение «Священного союза»; |
| б) Александр II; | 2. Прутский поход; |
| в) Александр I; | 3. Указ «об обязанных крестьянах»; |
| г) Николай I; | 4. Отмена крепостного права; |
| д) Александр III. | 5. Отмена подушной подати. |

22. Проект «конституции Лорис-Меликова» предусматривал:

- а) создание Государственной думы с законосовещательными полномочиями;

- б) создание «подготовительных комиссий» для выработки законопроектов с участием выборных представителей от органов земского и городского самоуправления;
- в) создание Государственной думы с законодательными полномочиями;
- г) введение в России республиканской формы правления.

23. К числу деятелей реформ 1860 – 1870-х гг. относятся:

- а) Н. А. Милютин;
- б) М. М. Сперанский;
- в) М. Х. Рейтерн;
- г) С. С. Уваров;
- д) П. Н. Миллюков.

24. Укажите, какие из перечисленных революционных кружков и организаций стояли на марксистских позициях:

- а) группа «Освобождение труда»;
- б) «Народная воля»;
- в) «Союз спасения»;
- г) «Земля и воля» (1876 – 1879 гг.);
- д) «Союз борьбы за освобождение рабочего класса».

25. Прочтите отрывок из сочинения историка и укажите, о каком российском императоре идет речь:

«...личные вкусы и личные убеждения и предрассудки императора... как будто не предвещали ничего особенно хорошего в отношении назревших преобразований... Это, конечно, отнюдь не умаляет его заслуги и делает её даже более важной и более ценной, поскольку он сумел стойко, мужественно и честно провести это дело, невзирая на все его трудности и не опираясь на внутренние свои склонности и симпатии, а стоя исключительно на точке зрения признанной им государственной нужды».

- а) Александр I;
- б) Николай I;
- в) Александр II;
- г) Александр III.

26. Аграрный строй в России в начале XX в. характеризовался.

- а) высоким уровнем товарности крестьянских хозяйств
- б) отсутствием помещичьих хозяйств;
- в) преобладанием фермерских хозяйств;
- г) крестьянским малоземельем.

27. Какие явления характеризовали развитие капитализма в России на рубеже XIX – XX вв.?

- б) развитое капиталистическое производство сельскохозяйственной продукции;
- в) значительная роль государства в регулировании производства;
- г) активное участие буржуазии в высших представительных органах государственной власти;
- д) существование развитого рабочего законодательства.

28. Состояние экономики России в 1900 – 1903 гг. характеризовалось как:

- а) подъем;
- б) спад;
- в) кризис;
- г) застой.

29. События русско-японской войны датируются:

- а) 1900 – 1903 гг.;
- б) 1904 – 1905 гг.;
- в) 1905 – 1907 гг.;
- г) 1906 – 1907 гг.

30. В конце XIX – начале XX века республиканская форма правления существовала:

- а) в Англии;
- б) во Франции;
- в) в Италии;
- г) в Австро – Венгрии.

31. Какое событие в январе 1904 г. стало началом русско-японской войны?

- а) обстрел японским флотом Владивостока;
- б) высадка японского десанта на Камчатке;
- в) захват японцами острова Сахалин;
- г) обстрел японским флотом русской эскадры на рейде в Порт-Артуре.

32. По Портсмутскому мирному договору 1905 г. Россия:

- а) приобрела Крым;
- б) потеряла Курильские острова;
- в) присоединила территорию Финляндии;
- г) потеряла Южный Сахалин.

33. Что было одной из причин Первой российской революции 1905-1907 гг.?

- а) тяжёлые условия труда и несправедливое положение промышленных рабочих;
- б) поражение в Первой мировой войне;
- в) проведение правительством национализации предприятий и банков;
- г) нарастающий конфликт между царём и Государственной Думой.

34. Первая русская революция началась с:

- а) Обуховской обороны;
- б) Декабрьского вооружённого восстания;
- в) Стачки в Иваново-Вознесенске;
- г) "Кровавого воскресенья".

35. Что из названного произошло в ходе революции 1905-1907 гг.?

- а) свержение монархии;
- б) установление власти Советов по всей стране;
- в) учреждение Государственной думы;
- г) провозглашение России демократической республики.

36. Исходной датой возникновения легальных политических партий принято считать:

- а) 19 февраля 1861 г.;
- б) 17 октября 1905 г.;
- в) 3 июня 1907 г.;
- г) 2 марта 1917 г.

37. Установите соответствие между именами политических деятелей начала XX в. и возглавляемыми ими политическими партиями:

Имена: _____ Политические партии: _____

1. Дубровин А. И.; а) Конституционно-демократическая партия;
2. Чернов В. М.; б) «Союз 17 октября»;
3. Ленин В.И.; в) «Союз русского народа»;
4. Милюков П. Н.; г) РСДРП(б) ;
5. Гучков А. И. д) Партия социалистов-революционеров

38. Царский Манифест о введении демократических свобод и учреждении Государственной думы был подписан:

- а) 9 января 1905 г.;
- б) 17 октября 1905 г.;
- в) 1 августа 1914 г.;
- г) 26 октября 1917 г.

39. Столыпинская аграрная реформа предусматривала:

- а) меры по укреплению крестьянской общины;
- б) запрет переселения крестьян за Урал;
- в) свободный выход крестьян из общины;
- г) бесплатную передачу помещичьей земли крестьянам.

40. Разрушение сельской общины, организация хуторов и отрубов, переселение крестьян на свободные земли проводились в рамках:

- а) первых мероприятий Советской власти;
- б) реформы управления государственными крестьянами П.Д. Киселева;
- в) аграрных преобразований П.А. Столыпина;
- г) «Великой реформы» 1861 г.

41. Расположите в хронологическом порядке события, характеризующие историю первой мировой войны и участие в ней России.

- а) наступательная операция русской армии на Юго-Западном фронте – «Брусиловский прорыв»;
- б) Восточно-Прусская операция русской армии;
- в) подписание Брестского мира;
- г) убийство в Сараево эрцгерцога Франца-Фердинанда;
- д) объявление Германией войны России.

42. Первая мировая война началась:

- а) в 1916г.;
- б) в 1915г.;
- в) в 1914г.;
- г) в 1913г.

43. Какая из названных военных операций была проведена в годы Первой мировой войны?

- а) оборона Шипки;
- б) Брусиловский прорыв;
- в) взятие крепости Измаил;
- г) оборона Порт-Артура.

44. Версальский мир был подписан в:

- а) 1917г.;
- б) 1918г.;
- в) 1919г.;

г) 1920г.

45. Установите соответствие между событиями и датами, когда они произошли:

События:	Даты:
а) создание Петроградского Совета рабочих и солдатских депутатов;	1. август 1915 г.;
б) разгон II Государственной думы;	2. июнь 1905 г.;
в) Цусимское морское сражение;	3. май 1905 г.;
г) восстание на броненосце «Князь Потемкин Таврический»;	4. 27 февраля 1917 г.;
д) создание в Государственной думе «Прогрессивного блока».	5. 3 июня 1907 г.

46. Отметьте верные высказывания:

- а) наиболее распространенным видом монополий в России были тресты;
- б) первыми политическими партиями, появившимися в России, стали правые партии;
- в) П. А. Столыпин стремился решить аграрный вопрос, прежде всего, за счет разрушения крестьянской общины;
- г) первая российская революция носила буржуазно-демократический характер.

47. Двоевластие, возникшее весной 1917 г., проявлялось в одновременном существовании власти:

- а) Временного правительства и Учредительного собрания;
- б) Временного правительства и Советов;
- в) Советов и земств;
- г) Государственной думы и Временного правительства.

48. Что стало результатом Февральской революции 1917 г.?

- а) создание Государственной думы;
- б) свержение монархии;
- в) приход к власти большевиков;
- г) провозглашение советской республики.

49. Почему правительство, созданное в России в марте 1917 г., называлось Временным?

- а) оно должно было передать власть Всероссийскому съезду Советов;
- б) его полномочия ограничивались периодом ведения Россией военных действий;
- в) его состав за короткий срок изменялся более 5 раз;
- г) его полномочия ограничивались сроком созыва Учредительного собрания.

50. В начале XX в. (до 1905 г.) Россия была:

- а) абсолютной монархией;
- б) парламентской монархией;
- в) республикой;
- г) дуалистической республикой.

Раздел 3. Примеры вопросов к контрольной работе № 3. Контрольная работа содержит 10 вопросов, по 2 балла за вопрос.

1. Какие проблемы, стоящие перед обществом, так и не смогло решить Временное правительство, созданное после Февральской революции 1917г.?

2. С сентября по октябрь 1917 г. происходила большевизация советов. Что представлял собой процесс большевизации советов? Почему меньшевики и эсеры потерпели поражение от большевиков в борьбе за лидерство в советах?
3. Когда состоялся II съезд Советов? Какие законодательные акты были приняты на II съезде Советов? Какие новые властные органы были созданы на II съезде Советов?
4. 5 января 1918 г. было созвано Учредительное собрание. Какие партии были представлены в Учредительном собрании, каким было распределение депутатских мандатов? Почему было распущено Учредительное собрание? Были ли возможны иные варианты развития событий?
5. Каковы были причины Гражданской войны? Что такое интервенция? Какую роль сыграли страны Антанты в данном событии? Какими причинами было вызвано их вмешательство во внутренние дела России? Проследите основные этапы Гражданской войны. Каковы основные итоги Гражданской войны?
6. В чем заключается сущность политики «военного коммунизма»? Каковы были функции комбедов и продовольственных отрядов? Как восприняло данную политику население страны? Каковы результаты и последствия периода «военного коммунизма»?
7. Какие изменения произошли в международной ситуации в 20-е гг.? Каковы были внешнеполитические доктрины ведущих держав?
8. Какие экономические, социальные и политические цели преследовало введение нэпа? В чём состояли причины перехода к новой экономической политике? Охарактеризуйте основные мероприятия НЭПа. Как понимали НЭП большевики и их политические оппоненты?
9. Существовали различные точки зрения на принципы образования нового государства. Под руководством И. В. Сталина, который занимал пост наркома по делам национальностей, был подготовлен так называемый «план автономизации». В чем состояло его содержание? Проект Сталина был подвергнут резкой критике со стороны Ленина. Каковы были аргументы Ленина? Какие принципы создания нового государства предлагал Ленин? Назовите причины, по которым ленинская позиция одержала победу?
10. Существовала ли взаимосвязь между форсированной индустриализацией и сплошной коллективизацией сельского хозяйства? Каковы особенности и результаты форсированной индустриализации в СССР в 30-е гг.? Каковы были главные причины коллективизации сельского хозяйства в СССР и каковы её результаты? Какой смысл вкладывался в понятие «культурная революция» и каковы её конкретные результаты?
11. Отличительной чертой сталинской модели индустриализации стал приоритет тяжелой промышленности (предприятий группы «А») над легкой (предприятиями группы «Б»). Объясните, какими причинами это было вызвано. К каким негативным последствиям привели диспропорции в развитии разных отраслей промышленности?
12. В 1930-е гг. в СССР завершается формирование политической системы, часто называемой тоталитаризмом. Перечислите основные черты тоталитарного режима. В чем Вы видите объективные причины утверждения в СССР тоталитарного режима? Какие субъективные факторы способствовали этому?
13. Какие основные модели перехода к регулируемой рыночной экономике были использованы в 30-е гг. на Западе?
14. Охарактеризуйте экономический кризис 1929-1933 гг. и покажите, какие меры предпринимали различные страны для выхода из него.
15. 23 августа 1939 г. между СССР и Германией был заключен пакт о ненападении. В чем заключались условия этого договора и секретного протокола к нему? Какие причины заставили СССР резко изменить курс внешней политики и пойти на подписание договора с Германией? Какие точки зрения на данный шаг советского руководства Вам известны? Каковы были его положительные и отрицательные последствия?
16. Какие территории были присоединены к СССР в 1939-1940 гг.? При каких обстоятельствах это произошло? Какие оценки этих событий Вам известны?

17. Выделите основные этапы Великой Отечественной войны и назовите основные сражения.
18. Почему высадка союзников во Франции произошла только в 1944г.?
19. Каковы были основные причины Второй мировой войны? В чем их сходство и различие с причинами Первой мировой войны?
20. Изучите процесс формирования антигитлеровской коалиции. Какую помощь оказывали союзники СССР. Что такое ленд-лиз? Что такое Второй фронт? Когда он был открыт? Каково его значение и влияние на ход войны? Какой вклад внесли союзные войска в разгром гитлеровской Германии?
21. Каковы причины победы советского народа в Великой Отечественной войне? Почему данная война получила название Отечественной? В чем заключается историческое значение победы СССР?
22. Какие территориальные изменения произошли в результате Второй мировой войны? Каково содержание понятия «ялтинско-потсдамская система международных отношений»?
23. Почему послевоенная «оттепель» в международных отношениях завершилась «холодной войной»? Раскройте содержание понятия «холодная война»? Каковы ее истоки и сущность?
24. В послевоенное время в Европе сложились две системы: социалистическая и капиталистическая. Назовите страны, входившие в эти системы.
25. Каким образом шло восстановление народного хозяйства? Каковы были источники быстрого восстановления промышленности СССР после окончания войны?
26. Изучите процесс создания двух военных организаций: НАТО (1949 г.) и ОВД (Организация Варшавского договора) (1955 г.). Какие цели преследовались при создании данных организаций?
27. Когда состоялся XX съезд КПСС, какие вопросы он рассматривал? Каково историческое значение данного съезда? Что такое «культ личности»? Насколько последовательной была борьба с последствиями культа личности Сталина? В чем заключался процесс дестанилизации общества?
28. На XXII съезде КПСС была принята новая Программа партии — программа построения коммунизма. Объясните положение программы о перерастании государства диктатуры пролетариата в общенародное государство. Какие задачи перед государством и обществом ставила новая программа? Насколько утопичны были поставленные цели? Раскройте содержание программы построения коммунистического общества в СССР.
29. На каком основании период нахождения у власти Н. С. Хрущева принято называть периодом «оттепели»? Насколько обосновано утверждение, что диссидентское движение выросло из хрущевской оттепели? Назовите известных вам представителей культуры данного периода и их произведения.
30. В 1954г. было начато освоение целинных и залежных земель. В литературе существует неоднозначная оценка данного решения. Выскажите свое мнение по данному вопросу, аргументируйте свою позицию.
31. В 1957г. произошла реорганизация системы управления промышленностью, были упразднены отраслевые министерства, созданы совнархозы. Несмотря на предпринятые действия, в начале 1960-х гг. произошло падение темпов роста промышленного производства и сельского хозяйства. Каковы были объективные и субъективные причины данного процесса?
32. Каким образом изменился международный климат в 1950-е гг.? Раскройте сущность политики мирного сосуществования.
33. Изучите основные научные дискуссии конца 1940-х – начала 1950-х гг. Одной из существенных черт данных дискуссий была их партийная направленность. Объясните причины данного факта. Почему кибернетика, генетика объявлялись буржуазными лженауками?

34. Во второй половине 1950-х – начале 1960-х гг. Советский Союз достиг огромных успехов в деле покорения космоса. 4 октября 1957 г. был запущен первый искусственный спутник Земли; 12 апреля 1961 г. Ю. А. Гагариным был совершен первый пилотируемый космический полет. Какие еще достижения советской науки данного периода вам известны?
35. Во второй половине XX века рухнула колониальная система. Покажите, какую поддержку оказывал Советский Союз странам третьего мира. Дайте определение понятию «национально-освободительное движение».
36. Как реализовывалась политика интернационализма в СССР?
37. Период правления Л. И. Брежнева, как правило, связывают с усилением позиций партийно-государственной номенклатуры. В чем это проявлялось?
38. На сентябрьском 1965 г. Пленуме ЦК КПСС были приняты основные направления реформы промышленности, которая получила название «реформы Косыгина». Раскройте содержание данной реформы. Каким образом осуществлялось взаимодействие предприятий и отраслевых министерств? Какие меры для поддержки товаропроизводителей предлагались? Что такое хозрасчет? Каковы причины неудач экономической реформы 1965 г.?
39. В 1977 г. была принята новая конституция СССР, которая получила название «конституции развитого социализма». Раскройте содержание термина «развитой социализм». Каковы были причины принятия новой конституции?
40. Раскройте содержание концепции постиндустриального общества.
41. Период правления Л. И. Брежнева принято называть «эпохой застоя». Раскройте содержание данного понятия.
42. Что такое «теневая экономика»? Что позволило ей сформироваться и активно функционировать?
43. Во внешней политике в 70-е годы XX века имела место разрядка международной напряженности, был достигнут военно-стратегический паритет между странами социалистического и капиталистического блока. Раскройте содержание этих явлений.
44. Каковы причины, цели, основные этапы и результаты перестройки?
45. Что подразумевают понятия «ускорение», «перестройка»? Какое влияние оказало внедрение гласности на изменение общественного сознания в СССР?
46. Раскройте основные направления внешней политики М.С. Горбачёва в период перестройки. Что означает понятие «Новое политическое мышление»?
47. В чём причины распада СССР? Можно ли было сохранить Советский Союз? Охарактеризуйте существующие точки зрения по данному вопросу.
48. В чем конкретно заключался план Е. Т. Гайдара «шоковая терапия»? Как он осуществлялся и что повлек за собой?
49. Либеральные реформы 90-х гг. XX в. неизбежность или были другие альтернативы? Какими были основные достижения и провалы российских реформ 90-х годов?
50. Как определяется общественный строй, территориально-политическая организация государства и форма правления России по Конституции 1993г.?

8.3. Вопросы для итогового контроля освоения дисциплины (1 или 2 семестр – экзамен).

Экзаменационный билет содержит 2 вопроса. 1 вопрос – 20 баллов, вопрос 2 – 20 баллов.

1. История как наука, её предмет. Функции истории. Отличие истории от естественных наук.
2. Понятие исторического источника, виды источников, историография.
3. Методы и методология исторической науки. Формационный и цивилизационный подходы к изучению истории.

4. Основные этапы антропогенеза. Первобытное общество. Неолитическая революция и её последствия.
5. Древнейшие цивилизации. Древнейшие государства на территории России.
6. Этногенез славян. Восточные славяне и Великое переселение народов.
7. Восточные славяне в VI – IX вв. Язычество древних славян.
8. Проблема образования древнерусского государства. Первые древнерусские князья.
9. Раннесредневековые европейские государства.
10. Особенности экономического и социально-политического развития древнерусского государства в X - начале XII вв.
11. Принятие христианства на Руси, его значение.
12. Причины распада древнерусского государства. Период политической раздробленности в Западной Европе.
13. В чем специфика Европы в раннее Средневековье (середина XI – конец XV вв.)?
14. Каковы социально-экономические предпосылки возникновения городов?
15. В чем характерные черты Средневекового городского ремесла? Что представляли собой экономические основы и формы организации?
16. Как проходило образование централизованных государств в Западной Европе?
17. Русские земли и княжества в XII - XIII вв.
18. Борьба русских земель и княжеств с монгольским нашествием в XIII в.
19. Отражение русскими землями западной агрессии в XIII в.
20. Место средневековья во всемирно-историческом процессе. Складывание основ национальных государств в Западной Европе.
21. Начало государственного объединения русских земель: предпосылки, особенности, первый этап. Возвышение Москвы. Правление Ивана Калиты.
22. Второй этап объединения русских земель. Дмитрий Донской и Куликовская битва.
23. Феодалная война второй четверти XV в.
24. Специфика становления централизованного российского государства. Политика Ивана III и Василия III. Судебник 1497 г.
25. Внутренняя политика Ивана IV. Реформы 50-х гг. XVI в. Опричнина, её последствия.
26. Особенности сословно-представительной монархии в Европе и России.
27. Основные направления внешней политики Ивана IV.
28. Генезис капитализма. Его формы и сосуществование с элементами феодализма.
29. Россия на рубеже XVI-XVII вв. "Смутное время": причины, сущность, последствия.
30. Особенности социально-экономического развития России в XVII веке.
31. Соборное Уложение 1649 г. Формирование системы крепостного права в России, её юридическое оформление в середине XVII в.
32. Политическое развитие России в XVII веке. Становление абсолютной монархии.
33. Социальные движения XVII вв.: городские восстания, восстание Степана Разина.
34. Основные направления внешней политики первых Романовых.
35. Церковь и государство в XVII в.
36. Русская культура в XVII в.
37. Социально-экономические и политические преобразования Петра I.
38. Основные направления внешней политики Петра I.
39. Русская культура в первой четверти XVIII в.
40. Россия в эпоху дворцовых переворотов (XVIII в.).
41. Экономическое развитие России в середине и второй половине XVIII в.
42. "Просвещённый абсолютизм" в Европе. Политика Екатерины II.
43. Внешняя политика России во второй половине XVIII в.
44. Особенности внутренней и внешней политики Павла I.
45. Культура России в середине и второй половине XVIII в.
46. Социально-экономическое развитие России в первой половине XIX в.

47. Внутренняя политика Александра I.
48. Главные направления внешней политики России в первой четверти XIX в.
49. Движение декабристов.
50. Основные направления внутренней политики Николая I.
51. Внешняя политика России во второй четверти XIX в. Крымская война.
52. Идейные течения и общественно-политические движения в 30-50-е гг. XIX в.
53. Отмена крепостного права.
54. Реформы 60-70 гг. XIX в. и их значение.
55. Общественно-политические движения в пореформенной России.
56. Внутриполитический курс Александра III.
57. Культура России XIX в.
58. Социально-экономическое развитие России на рубеже XIX - XX вв. Реформы С. Ю. Витте.
59. Формирование политических партий в России в конце XIX - начале XX вв., их характеристика.
60. Внешняя политика России в конце XIX – начале XX в. Русско-японская война: причины, ход военных действий, итоги и последствия.
61. Россия в период революции 1905-1907 гг.
62. Первый опыт парламентаризма в России (I и II Государственные Думы).
63. Россия в период с 1907-1914 гг. Третьеиюньская монархия. Реформы П. А. Столыпина.
64. Русская культура в конце XIX в. – начале XX в.
65. Путь к Первой мировой войне: военно-политические блоки и международные конфликты.
66. Февральская революция 1917 г.: причины, сущность, последствия.
67. Россия от февраля к октябрю 1917г. Выбор путей общественного развития.
68. Октябрьская революция. II Всероссийский съезд Советов.
69. Становление советской государственности.
70. Социально-экономическая политика советской власти в 1917-1918 гг.
71. Гражданская война и интервенция в России: причины, этапы, результаты и последствия.
72. НЭП, его сущность и значение.
73. Создание Версальско-Вашингтонской системы.
74. Проблемы и противоречия послевоенного мира (20—30-е гг. XX в.).
75. Образование СССР. причины и принципы создания Союза.
76. Проведение индустриализации в СССР: методы, результаты.
77. Коллективизация в СССР: причины, методы проведения, итоги (конец 20-х - 30-х гг. XX в).
78. Культурная политика советской власти в 1920 – 1930-е годы.
79. Судьба республики в Испании.
80. Общественно-политическая жизнь и внутренняя политика в СССР в 30-е годы XX в.
81. Отношения между СССР и Германией в 1939—1941 гг.
82. Антифашистская коалиция: формирование, значение, реализованные и нереализованные возможности.
83. Начальный период Великой Отечественной войны (1941-1942 гг.)
84. Коренной перелом в Великой Отечественной войне.
85. Внешняя политика СССР в годы Великой Отечественной войны.
86. Завершающий период Великой Отечественной войны. Окончание Второй мировой войны. Решающий вклад Советского Союза в разгром фашизма.
87. СССР в послевоенные годы. Восстановление народного хозяйства и экономическое развитие (1945-1953г.).

88. Создание ООН. Место и роль ООН в современном мире.
89. Внешняя политика СССР в 1945-1953 гг. Начало Холодной войны.
90. Мировая система социализма: формирование, развитие, крах.
91. Внутренняя политика и общественное движение в СССР в 1953-1964 гг.
92. Внешняя политика СССР во второй половине 1950- первой половине 1960-х гг.
93. Социально-экономическое развитие СССР во второй половине 1960-х начале 1980-х гг. Нарастание кризисных явлений.
94. Внешняя политика СССР в 1964-1984 гг.
95. «Перестройка» в СССР.
96. Августовский политический кризис 1991г., и распад СССР. Образование СНГ.
97. Внутренняя политика Российской Федерации в 90-е гг. Формирование новой российской государственности.
98. Внутренняя политика России в начале XXI в.
99. Внешнеполитическая деятельность России в условиях новой геополитической ситуации в конце XX-XXI веке.
100. Культура в современной России (1991 - начало XXI вв.).

Фонд оценочных средств приведен в виде отдельного документа, являющегося неотъемлемой частью основной образовательной программы.

8.4. Структура и примеры билетов для экзамена (1 семестр).

Экзамен по дисциплине «*История (история России, всеобщая история)*» проводится в 1 или 2 семестре и включает контрольные вопросы по всем разделам рабочей программы дисциплины. Билет для *экзамена* состоит из 2 вопросов, относящихся к указанным разделам.

Пример билета для *экзамена*:

«Утверждаю» Зав. кафедрой истории и политологии Н. М. Селивёрстова (Подпись) (И. О. Фамилия) «__» _____ 20__ г.	Министерство науки и высшего образования РФ
	Российский химико-технологический университет имени Д.И. Менделеева
	Кафедра истории и политологии
	Код и наименование направления подготовки 18.03.01 – «Химическая технология»
Билет № 7	
1. Особенности сословно-представительной монархии в Европе и России. 2. Путь к Первой мировой войне: военно-политические блоки и международные конфликты.	

9. УЧЕБНО-МЕТОДИЧЕСКОЕ ОБЕСПЕЧЕНИЕ ДИСЦИПЛИНЫ

9.1. Рекомендуемая литература

А. Основная литература

1. Орлов А.С., Георгиев В.А, Георгиева Н.Г. История России. (с ил.). Уч., 2-е изд. М.: Проспект, 2020. 680 с.
2. Всемирная история в 2 ч. Часть 1. История древнего мира и средних веков. Учебник для академического бакалавриата/ Питулько Г. Н., Полохало Ю. Н., Стецкевич Е. С., Шишкин В. В. ; Под ред. Питулько Г.Н. М.:Издательство Юрайт, 2019. 129 с.

3. Всемирная история в 2 ч. Часть 2. История нового и новейшего времени. Учебник для академического бакалавриата/ Питулько Г. Н., Полохало Ю. Н., Стецкевич Е. С., Шишкин В. В. ; Под ред. Питулько Г.Н. М.:Издательство Юрайт , 2019. 296 с.
4. История России: учебно-методическое пособие для самостоятельной работы студентов/ Н. А. Захарова, Л. Б. Брежнева, М. А. Голланд, Т. А. Левченкова, Н. М. Селиверстова, О. В. Шемякина ; под ред. Н. А. Захаровой. М. : РХТУ им. Д. И. Менделеева, 2014. 99 с.

Б. Дополнительная литература

1. Блок М. Апология истории или ремесло историка. М.: Наука, 1986. 256с.
2. Голиков А. Т., Круглова Т. А. Источниковедение отечественной истории. Учебн., 4-е изд. М.: Академия, 2010. 464 с.
3. Жукова Л.А., Кацва Л.А. История России в датах: Справочник. М.: Проспект, 2011. 320 с.
4. Земцов Б. Н., Шубин А. В., Данилевский И. Н. История России : учеб. пособие для втузов. СПб.: Питер, 2013. 414 с.
5. История. Рабочая тетрадь: учебно-методическое пособие/ сост. Н. А. Захарова, Л. Б. Брежнева, Т. А. Левченкова, Н. М. Селиверстова, О. В. Шемякина; под ред. Н. А. Захаровой. М.: РХТУ им. Д. И. Менделеева, 2019. 132 с.
6. История Отечества с древнейших времен до начала XXI века: Учеб. пособие / Под ред. М.В. Зотовой. М.: ООО «Издательство Астрель», 2004. 526 с.
7. Зуев М. Н. История России: учебное пособие для бакалавров: (для неисторических специальностей). М.: Юрайт, 2012. 655 с.
8. Орлов А.С., Георгиев В.А., Георгиева Н.Г., Сивохина Т.А. Хрестоматия по истории России с древнейших времен до наших дней. Учебное пособие. М.: Проспект, 2010. 592 с.
9. Отечественная история: Учебное пособие/Акылакунова А. К., Брежнева Л. Б., Захарова Н. А., Панкратьева И. А., Селиверстова Н. М. М.: РХТУ им. Д. И. Менделеева, 2007. 340 с.
10. Семеникова Л. И. Россия в мировом сообществе цивилизаций. Россия в мировом сообществе цивилизаций: учебное пособие по дисциплине "Отечественная история" для студентов вузов неисторических специальностей М.: Книжный дом «Университет», 2008. 782 с.
11. Тесты по отечественной истории: учебно-методическое пособие/сост. А. К. Акылакунова, Л. Б. Брежнева, М. А. Голланд, Е. А. Прокофьева, И. А. Панкратьева, Н. М. Селиверстова; под ред. Н. М. Селиверстовой. М.: РХТУ им. Д. И. Менделеева, 2009. 44 с.

9.2. Рекомендуемые источники научной информации

– Презентации к лекциям.

Российская научная электронная библиотека (<http://www.elibrary.ru>)

Электронные версии журналов российских и зарубежных научных издательств. Доступ по IP-адресам РХТУ.

Научные журналы:

- Журнал «Вопросы истории» ISSN 0042-8779
- Журнал «Российская история» ISSN 0869-5687
- Электронный научно-образовательный журнал «История» ISSN 2079-8784 : <http://history.jes.su/about.html>

Ресурсы информационно–телекоммуникационной сети Интернет (при необходимости):

- <http://www.archeologia.ru/>

Портал электронных информационных ресурсов по археологии и истории Евразии с древности до нового времени. Основу Портала составляет открытая электронная библиотека по археологии, истории и смежным дисциплинам, включающая в себя научные и научно-популярные издания, учебники, статьи, публикации исторических источников и материалов раскопок, отчёты.

– <http://annales.info/sbo/contens/vi.htm>

Архив журнала «Вопросы истории»

– <http://www.hist.msu.ru/ER/index.html>

Библиотека электронных ресурсов исторического факультета Московского Государственного Университета им. М. В. Ломоносова. Представлена полнотекстовая коллекция исторических первоисточников разных периодов отечественной и мировой истории.

– <http://www.hrono.info/>

ХРОНОС — всемирная история в Интернете (ХРОНОС) — Хронологические таблицы с древнейших времен до настоящего времени. Библиотека: исторические источники, книги, статьи. Биографический и предметный указатели. Генеалогические таблицы. Страны и государства. Перечень исторических организаций. Религии мира. Методика преподавания истории. Всемирная история в интернете. Множество материалов по истории России: «Русское время», Русь начальная по векам, всемирная история множество биографических материалов по историческим личностям, тематические таблицы: афинские архонты, римские консулы, военно-политическая хронология франков, история папства, крестовые походы (1096—1270 гг.), кровавая смута 1605—1618 годов, великая французская революция, русская культура в XVIII—XIX веке, революция в России 1905—1907, первая мировая война, революция 1917 г. в России, хроника распада России в 1917 году, гражданская война 1918—1920 в России, вторая мировая война, СССР при Хрущёве, карибский кризис, перестройка, войны и военные конфликты XX века и многое другое.

– <http://historic.ru/>

Всемирная история — Новости. Энциклопедия. Библиотека по истории. Карты электронной библиотеки. Исследования. Поиск по сайту. Ссылки.

– <http://historic.ru/about/author.shtml>

Проект «Всемирная история» создан в образовательных целях. Включает накопленный за советский период материал в виде книг, изданных в СССР, царской России и дополнен текущими исследованиями по всемирной истории и новостными статьями.

– <http://old-rus.narod.ru/>

Древнерусские карты. Хронограф. Великие князья и цари. Русские патриархи и митрополиты. Служилые чины и звания. Власть в древней Руси. Статьи и исследования.

– <http://www.praviteli.org/>

Целью создания данного электронного ресурса является изложение истории России и Советского Союза в контексте архонтологии — исторической дисциплины, изучающей историю должностей в государственных, международных, политических, религиозных и других общественных структурах. В число политических деятелей, чьи краткие биографии представлены в «Правителях России и Советского Союза» включены в основном те, кто занимал государственные посты, эквивалентные современным понятиям «глава государства» и «глава правительства». Также представлена информация о структуре высшего руководства Коммунистической партии Советского Союза и ее предшественников.

9.3. Средства обеспечения освоения дисциплины

Для реализации рабочей программы подготовлены следующие средства обеспечения освоения дисциплины:

– компьютерные презентации лекций (общее число слайдов – 280);

- банк тестовых заданий для текущего контроля освоения дисциплины (общее число вопросов – 250);
- банк тестовых заданий для итогового контроля освоения дисциплины (общее число вопросов – 100).

10. ПЕРЕЧЕНЬ ИНФОРМАЦИОННЫХ ТЕХНОЛОГИЙ, ИСПОЛЬЗУЕМЫХ В ОБРАЗОВАТЕЛЬНОМ ПРОЦЕССЕ

Информационную поддержку изучения дисциплины осуществляет Информационно-библиотечный центр (ИБЦ) РХТУ им. Д.И. Менделеева, который обеспечивает обучающихся основной учебной, учебно-методической и научной литературой, необходимой для организации образовательного процесса по дисциплине. Общий объем многоотраслевого фонда ИБЦ на 01.01.2021 г. составляет 1 716 243 экз.

Фонд ИБЦ располагает учебной, учебно-методической и научно-технической литературой в форме печатных и электронных изданий, а также включает официальные, справочно-библиографические, специализированные отечественные и зарубежные периодические и информационные издания. ИБЦ обеспечивает доступ к профессиональным базам данных, информационным, справочным и поисковым системам.

Каждый обучающийся обеспечен свободным доступом из любой точки, в которой имеется доступ к сети Интернет и к электронно-библиотечной системе (ЭБС) Университета, которая содержит различные издания по основным изучаемым дисциплинам и сформирована по согласованию с правообладателями учебной и учебно-методической литературы.

Для более полного и оперативного справочно-библиографического и информационного обслуживания в ИБЦ реализована технология Электронной доставки документов.

Полный перечень электронных информационных ресурсов, используемых в процессе обучения, представлен в основной образовательной программе.

11. МАТЕРИАЛЬНО-ТЕХНИЧЕСКОЕ ОБЕСПЕЧЕНИЕ ДИСЦИПЛИНЫ

В соответствии с учебным планом занятия по дисциплине «*История (история России, всеобщая история)*» проводятся в форме лекций, практических занятий и самостоятельной работы обучающегося.

11.1. Оборудование, необходимое в образовательном процессе:

Аудитория, обеспеченная компьютером и мультимедийным проектором (обеспечение презентаций лекций и самостоятельных разработок студентов).

11.2. Учебно-наглядные пособия:

Карты по истории.

11.3. Компьютеры, информационно-телекоммуникационные сети, аппаратно-программные и аудиовизуальные средства:

Библиотека, имеющая рабочие компьютерные места для студентов, оснащенные компьютерами с доступом к базам данных и выходом в Интернет.

11.4. Печатные и электронные образовательные и информационные ресурсы:

Информационно-методические материалы: учебные и учебно-методические пособия по дисциплине.

Электронные образовательные ресурсы, электронные презентации к разделам лекционных курсов.

11.5. Перечень лицензионного программного обеспечения:

№ п/п	Наименование программного продукта	Реквизиты договора поставки	Количество лицензий	Срок окончания действия лицензии	Возможность дистанционного использования
1	WINDOWS 8.1 Professional Get Genuine	Контракт № 62-64ЭА/2013 от 02.12.2013	бессрочно	Лицензия на операционную систему Microsoft Windows 8.1. ПО, не принимающее прямого участия в образовательных процессах.	Нет
2.	Micosoft Office Standard 2013	Контракт № 62-64ЭА/2013 от 02.12.2013	бессрочная	Лицензия на ПО, принимающее участие в образовательных процессах.	Нет
3.	Microsoft Office Professional Plus 2019 В составе: <ul style="list-style-type: none"> • Word • Excel • Power Point • Outlook • OneNote • Access • Publisher • InfoPath 	Контракт № 28-35ЭА/2020 от 26.05.2020	12 месяцев (ежегодное продление подписки с правом перехода на обновлённую версию продукта)	Лицензия на ПО, принимающее участие в образовательных процессах.	Нет

12. ТРЕБОВАНИЯ К ОЦЕНКЕ КАЧЕСТВА ОСВОЕНИЯ ПРОГРАММЫ

Наименование разделов	Основные показатели оценки	Формы и методы контроля и оценки
Раздел 1. История в системе социально-гуманитарных наук. Основы методологии исторической науки. Особенности становления государственности в России по сравнению с европейскими раннесредневековыми государствами.	<i>знает:</i> – основные направления, проблемы и методы исторической науки; – основные этапы и ключевые события истории России и мира; особенности развития российского государства, выдающихся деятелей отечественной и всеобщей истории. <i>умеет:</i> – соотносить общие исторические процессы и отдельные факты; выявлять существенные черты	Оценка за контрольную работу №1 Оценка за реферат Оценка за <i>экзамен</i>

	<p>исторических процессов, явлений и событий; анализировать социально-значимые проблемы;</p> <ul style="list-style-type: none"> – формулировать и аргументировано отстаивать собственную позицию по различным проблемам истории. <p><i>владеет:</i></p> <ul style="list-style-type: none"> – представлениями об истории как науке, ее месте в системе гуманитарного знания; – представлениями об основных этапах в истории человечества и их хронологии; – категориально-понятийным аппаратом изучаемой дисциплины; – навыками анализа исторических источников. 	
<p>Раздел 2. От Нового к Новейшему времени. Российская империя в XVIII- начале XX в.</p>	<p><i>знает:</i></p> <ul style="list-style-type: none"> – основные направления, проблемы и методы исторической науки; – основные этапы и ключевые события истории России и мира; особенности развития российского государства, выдающихся деятелей отечественной и всеобщей истории. <p><i>умеет:</i></p> <ul style="list-style-type: none"> – соотносить общие исторические процессы и отдельные факты; выявлять существенные черты исторических процессов, явлений и событий; анализировать социально-значимые проблемы; – формулировать и аргументировано отстаивать собственную позицию по различным проблемам истории. <p><i>владеет:</i></p> <ul style="list-style-type: none"> – представлениями об основных этапах в истории человечества и их хронологии; – категориально-понятийным аппаратом изучаемой дисциплины; – навыками анализа исторических источников. 	<p>Оценка за контрольную работу №2 Оценка за реферат Оценка за <i>экзамен</i></p>

<p>Раздел 3. Всемирно-исторический процесс и XX век. От советского государства к современной России.</p>	<p><i>знает:</i></p> <ul style="list-style-type: none"> – основные направления, проблемы и методы исторической науки; – основные этапы и ключевые события истории России и мира; особенности развития российского государства, выдающихся деятелей отечественной и всеобщей истории. <p><i>умеет:</i></p> <ul style="list-style-type: none"> – соотносить общие исторические процессы и отдельные факты; выявлять существенные черты исторических процессов, явлений и событий; анализировать социально-значимые проблемы; – формулировать и аргументировано отстаивать собственную позицию по различным проблемам истории. <p><i>владеет:</i></p> <ul style="list-style-type: none"> – представлениями об основных этапах в истории человечества и их хронологии; – категориально-понятийным аппаратом изучаемой дисциплины; – навыками анализа исторических источников. 	<p>Оценка за контрольную работу №3 Оценка за реферат Оценка за <i>экзамен</i></p>
---	--	---

13. ОСОБЕННОСТИ ОРГАНИЗАЦИИ ОБРАЗОВАТЕЛЬНОГО ПРОЦЕССА ДЛЯ ИНВАЛИДОВ И ЛИЦ С ОГРАНИЧЕННЫМИ ВОЗМОЖНОСТЯМИ ЗДОРОВЬЯ

Обучение инвалидов и лиц с ограниченными возможностями здоровья осуществляется в соответствии с:

- Порядком организации и осуществления образовательной деятельности по образовательным программам – программам бакалавриата, программам специалитета, программам магистратуры (Приказ Минобрнауки РФ от 05.04.2017 № 301);

- Положением о порядке организации и осуществления образовательной деятельности по образовательным программам высшего образования – программам бакалавриата, программам специалитета, программам магистратуры в РХТУ им. Д.И. Менделеева, принятым решением Ученого совета РХТУ им. Д.И. Менделеева от 30.10.2019, протокол № 3, введенным в действие приказом ректора РХТУ им. Д.И. Менделеева от 14.11.2019 № 646А;

- Методическими рекомендациями по организации образовательного процесса для обучения инвалидов и лиц с ограниченными возможностями здоровья в образовательных организациях высшего образования, в том числе оснащении образовательного процесса (утверждены заместителем Министра образования и науки РФ А.А. Климовым от 08.04.2014 № АК-44/05вн).

**Дополнения и изменения к рабочей программе дисциплины
«История (история России, всеобщая история)»
для 18.03.01 «Химическая технология»
код и наименование направления подготовки (специальности)**

Форма обучения: очная

Номер изменения/ дополнения	Содержание дополнения/изменения	Основание внесения изменения/дополнения
1.		протокол заседания Ученого совета № _____ от « ____ » _____ 20__ г.
		протокол заседания Ученого совета № _____ от « ____ » _____ 20__ г.
		протокол заседания Ученого совета № _____ от « ____ » _____ 20__ г.
		протокол заседания Ученого совета № _____ от « ____ » _____ 20__ г.
		протокол заседания Ученого совета № _____ от « ____ » _____ 20__ г.

**Министерство науки и высшего образования Российской Федерации
федеральное государственное бюджетное образовательное учреждение
высшего образования
«Российский химико-технологический университет
имени Д.И. Менделеева»**

«УТВЕРЖДАЮ»

Проректор по учебной работе

_____ С.Н. Филатов

«_____» _____ 2021 г.

РАБОЧАЯ ПРОГРАММА ДИСЦИПЛИНЫ

«Правоведение»

Направление подготовки 18.03.01 Химическая технология
(Код и наименование направления подготовки)

Профиль подготовки— «Технология электрохимических производств»
(Наименование профиля подготовки)

Квалификация «бакалавр»

РАССМОТРЕНО И ОДОБРЕНО
на заседании Методической комиссии
РХТУ им. Д.И. Менделеева
«___» _____ 2021 г.

Председатель _____ Н.А. Макаров

Москва 2021

Программа составлена к.т.н., проф. кафедры социологии, психологии и права В.А. Желтовым, к.ю.н., доц. Д.В.Зорилэ, ст. преп. кафедры социологии, психологии и права Н.В. Плаксиной, ст. преп. кафедры социологии, психологии и права О.Ю. Украинцевым.

Программа рассмотрена и одобрена на заседании кафедры социологии, психологии и права 23 июня 2021 г., протокол №12

1. ЦЕЛЬ И ЗАДАЧИ ДИСЦИПЛИНЫ

Программа составлена в соответствии с требованиями Федерального государственного образовательного стандарта высшего образования – бакалавриат по направлению подготовки 18.03.01 Химическая технология (ФГОС ВО), рекомендациями Методической комиссии и накопленным опытом преподавания дисциплины кафедрой Социологии, психологии и права РХТУ им. Д.И. Менделеева. Программа рассчитана на изучение дисциплины в течение одного семестра.

Дисциплина «Правоведение» относится к базовой части обязательных дисциплин учебного плана. Программа дисциплины предполагает, что обучающиеся имеют теоретические и практические знания базовых понятий о государстве и обществе, изучаемых в школьном курсе «Обществознание» и предшествующей гуманитарной дисциплине «История».

Цель дисциплины – овладение основами правовых знаний; формирование основ правовой культуры и правомерного поведения гражданина страны.

Задачи дисциплины – ознакомление с теориями и взглядами, выработанными юридической наукой в области конституционных, административных, гражданских, семейных, трудовых и иных отношений в различных сферах деятельности;

– изучение действующих нормативных правовых актов и практики их применения;

– формирование практических навыков по применению правовых норм, составлению документов и совершению юридически значимых действий в различных сферах деятельности.

Дисциплина «Правоведение» преподается в 3 семестре. Контроль успеваемости студентов ведется по принятой в университете рейтинговой системе.

Рабочая программа дисциплины может быть реализована с применением электронных образовательных технологий и электронного обучения полностью или частично.

2. ТРЕБОВАНИЯ К РЕЗУЛЬТАТАМ ОСВОЕНИЯ ДИСЦИПЛИНЫ

Изучение дисциплины направлено на приобретение следующих **компетенций и индикаторов их достижений**:

Универсальные компетенции и индикаторы их достижения:

Наименование категории (группы) УК	Код и наименование УК	Код и наименование индикатора достижения УК
Гражданская позиция	УК-11 – Способен формировать нетерпимое отношение к коррупционному поведению	УК-11.1 – Знает правовые нормы, формирующие нетерпимое отношение к коррупционному поведению. УК-11.2 – Умеет реализовывать нетерпимое отношение к коррупционному поведению в различных сферах деятельности. УК-11.3 – Владеет методами формирования нетерпимого отношения к коррупционному поведению.

Общепрофессиональные компетенции и индикаторы их достижения:

Наименование категории (группы) ОПК	Код и наименование ОПК	Код и наименование индикатора достижения ОПК
Адаптация к производственным условиям	ОПК-3 – Способен осуществлять профессиональную деятельность с учетом законодательства Российской Федерации, в том числе в области экономики и экологии	ОПК-3.3 – Знает основы административного, трудового и гражданского законодательства. ОПК-3.9 – Умеет использовать и составлять документы правового характера, относящиеся к профессиональной деятельности, предпринимать необходимые меры к восстановлению нарушенных прав. ОПК-3.10 – Умеет реализовывать права и свободы человека и гражданина в различных сферах жизнедеятельности. ОПК-3.13 – Умеет использовать нормативно-правовые акты при работе с экологической документацией.

В результате изучения дисциплины студент бакалавриата должен:

Знать:

- основы российской правовой системы и российского законодательства, основы организации и функционирования судебных и иных правоприменительных и правоохранительных органов;
- правовые и нравственно-этические нормы в сфере профессиональной деятельности;
- правовые нормы, регулирующие отношение человека к человеку, обществу, окружающей среде;
- права и обязанности гражданина;
- основы трудового законодательства;
- основы хозяйственного права;
- основные направления антикоррупционной деятельности в РФ

Уметь:

- использовать этические и правовые нормы, регулирующие отношение человека к человеку, обществу, окружающей среде, использовать права и свободы человека и гражданина при разработке социальных проектов;
- использовать и составлять нормативные и правовые документы, относящиеся к профессиональной деятельности, предпринимать необходимые меры к восстановлению нарушенных прав;
- реализовывать права и свободы человека и гражданина в различных сферах жизнедеятельности.

Владеть:

- навыками применения законодательства при решении практических задач.

3. ОБЪЕМ ДИСЦИПЛИНЫ И ВИДЫ УЧЕБНОЙ РАБОТЫ

Вид учебной работы	Всего
--------------------	-------

	ЗЕ	Акад. ч.	Астр. ч.
Общая трудоемкость дисциплины	3	108	81
Контактная работа – аудиторные занятия:	0,9	32	24
Лекции	0,45	16	12
Практические занятия (ПЗ)	0,45	16	12
Самостоятельная работа:	2,1	76	57
Контрольная самостоятельная работа	2,1	0,2	0,15
Самостоятельное изучение разделов дисциплины		75,8	56,85
Вид контроля:	Зачет		

4. СОДЕРЖАНИЕ ДИСЦИПЛИНЫ

4.1. Разделы дисциплины и виды занятий

№ п/п	Раздел дисциплины	Академ. часов			
		Всего	Лекции	Практ. зан.	Сам. работа
1.	Раздел 1. Основы теории государства и права	16,0	3,0	3,0	10,0
1.1	Основы теории государства	8,0	1,5	1,5	5,0
1.2	Основы теории права	8,0	1,5	1,5	5,0
2.	Раздел 2. Отрасли публичного права	36,0	5,0	5,0	26,0
2.1	Основы конституционного права	5,0	0,5	0,5	4,0
2.2	Основы административного права	7,0	1,0	1,0	5,0
2.3	Основы уголовного права	6,0	1,0	1,0	4,0
2.4	Коррупция как социальное и правовое явление в современном обществе	7,0	1,0	1,0	5,0
2.5	Основы экологического права	6,0	1,0	1,0	4,0
2.6	Нормативное правовое регулирование защиты информации. Правовые основы защиты государственной тайны	5,0	0,5	0,5	4,0
3.	Раздел 3. Отрасли частного права	30,0	5,0	5,0	20,0
3.1	Гражданское право: основные положения общей части	6,0	1,0	1,0	4,0
3.2	Авторское и патентное право и правовая защита результатов интеллектуальной деятельности	6,0	1,0	1,0	4,0
3.3	Основы хозяйственного (предпринимательского) права	6,0	1,0	1,0	4,0
3.4	Основы семейного права	6,0	1,0	1,0	4,0
3.5	Основы трудового права	6,0	1,0	1,0	4,0
4.	Раздел 4. Особенности правового регулирования профессиональной деятельности в отдельных отраслях химической промышленности	26,0	3,0	3,0	20,0
4.1	Основы национальной безопасности, государственной политики и законодательство в области обеспечения ядерной и радиационной безопасности	8,0	1,0	1,0	6,0
4.2	Особенности правового регулирования труда работников химической промышленности	8,0	1,0	1,0	6,0

4.3	Нормативно-правовая база регулирования химической и нефтехимической отрасли в России	10,0	1,0	1,0	8,0
ВСЕГО		108,0	16,0	16,0	76,0

4.2. Содержание разделов дисциплины

Введение. Дисциплина «Правоведение в процессах химических производств и химической кибернетике» относится к вариативным дисциплинам профиля. Базируется на изучении школьного курса «Обществознание» и предшествующей гуманитарной дисциплины «История».

Курс рассматривает основные юридические термины и принципы, раскрывает основные теоретические представления о таких явлениях как государство и право. В процессе изучения курса студенты знакомятся с основными положениями ведущих отраслей российского права, а также основными положениями тех отраслей российского права, которые могут быть востребованы ими по профилю подготовки, а также в решении семейных и бытовых вопросов.

Предметом изучения данного курса являются знания о государстве и праве, законодательстве, с которым каждый гражданин сталкивается в жизни. При изучении дисциплины используются нормативные акты государства и подзаконные акты государственных органов, регулирующих экономическую, финансовую, управленческую деятельность государства и хозяйствующих субъектов.

Раздел 1. Основы теории государства и права.

1.1. Основы теории государства. Понятие и признаки государства. Формы государства. Функции государства. Взаимосвязь государства и права.

1.2. Основы теории права. Понятие и признаки права. Право и мораль. Правовая культура. Основные правовые системы современности. Понятие и виды источников права. Нормативный правовой акт как источник права. Определение закона и подзаконных актов. Действие нормативных правовых актов во времени. Обратная сила закона. Понятие правовых норм, их структура. Система права. Частное и публичное право. Материальное и процессуальное право. Правоотношение: объект, субъект и содержание правоотношений. Юридические факты. Пробелы законодательства.

Раздел 2. Отрасли публичного права.

2.1. Основы конституционного права. Конституция – основной Закон Российской Федерации. Основы правового статуса человека и гражданина. Федеративное устройство Российской Федерации. Система государственных органов и принцип разделения властей в Российской Федерации. Президент Российской Федерации. Федеральное собрание Российской Федерации. Органы исполнительной власти Российской Федерации. Конституционные основы судебной системы. Правоохранительные органы. Понятие гражданства.

2.2. Основы административного права. Понятие и предмет административного права. Общая характеристика Кодекса РФ об административных правонарушениях. Административные правонарушения: понятие и признаки. Административная ответственность: понятие и принципы. Понятие, признаки и виды административных наказаний.

2.3. Основы уголовного права. Понятие и предмет уголовного права. Уголовная ответственность: понятие, основание возникновения. Понятие преступления: признаки, структура. Состав преступления. Соучастие в преступлении. Обстоятельства, исключающие преступность деяния. Понятие, цели и виды наказаний. Уголовная ответственность за совершение преступлений. Условное осуждение, освобождение от уголовной ответственности.

2.4. Коррупция как социальное явление. Термин и понятие «коррупция». Виды коррупции. Формы проявления коррупции. Нормативное определение коррупции.

Причины распространения коррупции. Формы проявления коррупции. Формы коррупции-преступления. Формы коррупции-проступка. Формы политической коррупции. Нормативные правовые акты в сфере противодействия коррупции. Федеральный закон от 25.12.2008 № 273-ФЗ «О противодействии коррупции».

2.5. Основы экологического права. Экологическое право: понятие, предмет метод и источники экологического права РФ. Правовое регулирование экологических правоотношений. Понятие, виды и структура экологических правонарушений, ответственность за их совершение.

2.6. Нормативное правовое регулирование защиты информации и права граждан на защиту персональных данных. Правовые основы защиты государственной тайны. Понятие информации. Общая характеристика законодательства о защите информации (№149-ФЗ «Об информации, информационных технологиях и защите информации»). Ответственность за нарушение законодательства о защите информации. Конфиденциальная информация: понятие, виды и защита. Защита персональных данных гражданина. Государственная тайна: понятие, защита, правовое регулирование государственной, служебной и иной информации. Правовые основы защиты государственной тайны.

Раздел 3. Отрасли частного права.

3.1. Гражданское право: основные положения общей части. Понятие, предмет и метод гражданского права. Понятие гражданского правоотношения, его специфика. Структура гражданского правоотношения. Право-, дееспособность субъектов гражданского правоотношения. Граждане как субъекты гражданского права. Физические и юридические лица: понятие, признаки, классификация. Юридические факты, как основание возникновения гражданских правоотношений. Право собственности: понятие, структура. Правомочия собственника. Формы собственности. Обязательство: понятие, исполнение и обеспечение. Обязательства в гражданском праве и ответственность за их нарушение.

3.2. Авторское и патентное право и правовая защита результатов интеллектуальной деятельности. Понятие авторского права и смежных прав. Источники и система правовой охраны результатов интеллектуальной деятельности. Исключительные права. Патентные права на изобретения, полезные модели и промышленные образцы. Ноу- хау и коммерческие секреты. Особенности защиты авторских прав и объектов промышленной собственности. Правовые аспекты передачи технологий с целью их вовлечения в гражданский (хозяйственный) оборот.

3.3. Основы хозяйственного (предпринимательского) права. Понятие хозяйственного (предпринимательского) права как отрасли права, науки и учебной дисциплины. Предмет хозяйственного (предпринимательского) права, признаки, методы правового регулирования. Понятие хозяйственной и предпринимательской деятельности. Отграничение хозяйственного (предпринимательского) права от других отраслей права. Система хозяйственного (предпринимательского) права. Источники хозяйственного (предпринимательского) права. Структура хозяйственного (предпринимательского) законодательства. Законы и подзаконные акты как источники хозяйственного (предпринимательского) права.

3.4. Основы семейного права. Правовое регулирование семейных отношений. История семейного права. Заключение и прекращение брака. Права и обязанности родителей и детей. Осуществление родительских прав. Ответственность родителей за ненадлежащее воспитание детей. Алиментные обязательства. Формы воспитания детей, оставшихся без попечения родителей.

3.5. Основы трудового права. Предмет и метод трудового права. Трудовой договор: понятие, стороны, содержание. Заключение трудового договора. Основания для прекращения трудового договора. Рабочее время. Время отдыха. Трудовые споры. Дисциплина труда.

Раздел 4. Особенности правового регулирования профессиональной деятельности в отдельных отраслях химической промышленности

4.1. Основы национальной безопасности, государственной политики и

законодательство в области обеспечения ядерной и радиационной безопасности. Цели, задачи, основные направления и инструменты реализации государственной политики в области обеспечения ядерной и радиационной безопасности Нормы и правила в области обеспечения ядерной и радиационной безопасности в РФ. Стандарты безопасности МАГАТЭ. Нормативно-правовая база Основ национальной безопасности с опорой на положения Конституции РФ, международных договоров РФ, федеральных законов и иных нормативные правовых актов Российской Федерации в области обеспечения ядерной и радиационной безопасности. Стандарты безопасности МАГАТЭ и их имплементация. Правовая ответственность за нарушения в области обеспечения безопасности ядерных объектов.

4.2. Особенности правового регулирования труда работников химической промышленности. Особенности заключения и содержания трудового договора с работниками химической промышленности. Правовое регулирование рабочего времени и времени отдыха работников химической промышленности. Особенности правового регулирования охраны труда работников химической промышленности. Система гарантий и компенсаций работникам химической промышленности.

4.3. Нормативно-правовая база регулирования химической и нефтехимической отрасли в России. Федеральный закон от 21.07.1997 N 116-ФЗ «О промышленной безопасности опасных производственных объектов». Федеральный закон от 10.01.2002 № 7-ФЗ «Об охране окружающей среды». Трудовой кодекс Российской Федерации от 30.12.2001 №197-ФЗ. Глава 21. Статья 147. Налоговый кодекс Российской Федерации от 31.07.1998 № 146-ФЗ. Глава 26. Налог на добычу полезных ископаемых. Статьи № 334-345, содержащие сроки уплаты, объект налога, правила начисления налога на полезные ископаемые. Постановление Правительства Российской Федерации от 16.05.2006 № 303 «О разграничении полномочий федеральных органов исполнительной власти в области обеспечения биологической и химической безопасности Российской Федерации». Постановление Госгортехнадзора России от 05.05.2003 № 29 «Общие правила взрывобезопасности для взрывопожароопасных химических, нефтехимических и нефтеперерабатывающих производств» Федеральный закон от 04.05.1999 № 96-ФЗ «Об охране атмосферного воздуха». Постановление Правительства Российской Федерации от 14.07.06 2006 № 429 «О лицензировании эксплуатации химически опасных производственных объектов».

5. СООТВЕТСТВИЕ СОДЕРЖАНИЯ ТРЕБОВАНИЯМ К РЕЗУЛЬТАТАМ ОСВОЕНИЯ ДИСЦИПЛИНЫ

№	В результате освоения дисциплины студент должен:	Раздел 1	Раздел 2	Раздел 3	Раздел 4
	Знать:				
1	– основы российской правовой системы и российского законодательства, основы организации и функционирования судебных и иных правоприменительных и правоохранительных органов;	+	+	+	+
2	– правовые и нравственно-этические нормы в сфере профессиональной деятельности;	+	+	+	+
	– правовые нормы, регулирующие отношение человека к человеку, обществу, окружающей среде;	+	+	+	+
	– права и обязанности гражданина;	+	+	+	+
	– основы трудового законодательства;	+	+	+	+
	– основы хозяйственного права;	+	+	+	+
	– основные направления антикоррупционной деятельности в РФ	+	+	+	+
	Уметь:				
3	– использовать этические и правовые нормы, регулирующие отношение человека к человеку, обществу, окружающей среде, использовать права и свободы человека и гражданина при разработке социальных проектов;	+	+	+	+
4	– использовать и составлять нормативные и правовые документы, относящиеся к профессиональной деятельности, предпринимать необходимые меры к восстановлению нарушенных прав;	+	+	+	+
	– реализовывать права и свободы человека и гражданина в различных сферах жизнедеятельности.	+	+	+	+
	Владеть:				
5	– навыками применения законодательства при решении практических задач.	+	+	+	+
В результате освоения дисциплины студент должен приобрести следующие <i>(универсальные и общепрофессиональные)</i> компетенции и <i>индикаторы их достижения:</i>					

	Код и наименование УК	Код и наименование индикатора достижения УК				
7	УК-11 – Способен формировать нетерпимое отношение к коррупционному поведению	<p>УК-11.1 – Знает правовые нормы, формирующие нетерпимое отношение к коррупционному поведению.</p> <p>УК-11.2 – Умеет реализовывать нетерпимое отношение к коррупционному поведению в различных сферах деятельности.</p> <p>УК-11.3 – Владеет методами формирования нетерпимого отношения к коррупционному поведению.</p>	+	+	+	+
	Код и наименование ОПК	Код и наименование индикатора достижения ОПК				
9	ОПК-3 – Способен осуществлять профессиональную деятельность с учетом законодательства Российской Федерации, в том числе в области экономики и экологии	<p>ОПК-3.3 – Знает основы административного, трудового и гражданского законодательства.</p> <p>ОПК-3.9 – Умеет использовать и составлять документы правового характера, относящиеся к профессиональной деятельности, предпринимать необходимые меры к восстановлению нарушенных прав.</p> <p>ОПК-3.10 – Умеет реализовывать права и свободы человека и гражданина в различных сферах жизнедеятельности.</p> <p>ОПК-3.13 – Умеет использовать нормативно-правовые акты при работе с экологической документацией.</p>	+	+	+	+

6. ПРАКТИЧЕСКИЕ И ЛАБОРАТОРНЫЕ ЗАНЯТИЯ

6.1. Практические занятия

Примерные темы практических занятий по дисциплине.

№ п/п	№ раздела дисциплины	Темы практических занятий	Часы
1	1	Происхождение государства. Происхождение права.	1,5
2	1	Понятие и сущность государства и типология государства. Форма государства. Функции государства. Механизм государства.	1,5
3	2	Понятие, предмет, система конституционного права. Источники конституционного права. Основы конституционного строя. Конституционные основы гражданского общества. Понятие, содержание и принципы правового статуса личности.	0,5
4	2	Основы административного и уголовного права в Российской Федерации. Коррупция как социальное и правовое явление в современном обществе	2
5	2	Основы экологического права. Правовое обеспечение информационной безопасности РФ	2,5
6	3	Основы гражданского права	1
7	3	Авторское право и защита интеллектуальной собственности. Хозяйственные правоотношения	2
8	3	Семейное и трудовое законодательство	2
9	4	Особенности правового регулирования профессиональной деятельности в отдельных отраслях химической промышленности	3

7.

САМОСТОЯТЕЛЬНАЯ РАБОТА

Самостоятельная работа проводится с целью углубления знаний по дисциплине и предусматривает:

- ознакомление и проработку рекомендованной литературы;
- подготовку к выполнению контрольных работ по материалу лекционного курса;
- подготовку и выполнение домашних заданий по различным темам курса;
- подготовку докладов по различным темам курса;
- подготовку к практическим занятиям,
- участие в семинарах РХТУ им. И. Менделеева по тематике дисциплины.

Планирование времени на самостоятельную работу, необходимого на изучение дисциплины, студентам лучше всего осуществлять на весь период изучения, предусматривая при этом регулярное повторение пройденного материала. Материал,

законспектированный на лекциях, необходимо регулярно дополнять сведениями из литературных источников, представленных в учебной программе. При работе с указанными источниками рекомендуется составлять краткий конспект материала, с обязательным фиксированием библиографических данных источника.

8. ПРИМЕРЫ ОЦЕНОЧНЫХ СРЕДСТВ ДЛЯ КОНТРОЛЯ ОСВОЕНИЯ ДИСЦИПЛИНЫ

Совокупная оценка по дисциплине складывается из оценок за выполнение 3 контрольных работы (максимальная оценка за каждую работу 20 баллов), реферата/ доклада (максимальная оценка за 2 реферата 20 баллов), индивидуальных заданий (максимальная оценка 20 баллов). Итоговый контроль по дисциплине не предусмотрен.

8.1. Примерная тематика реферативно-аналитической работы.

1. Общество и государство, политическая власть. Роль и значение власти в обществе.
2. Государство и гражданское общество.
3. Правовое государство: понятие и признаки. Проблемы и пути формирования правового государства в России.
4. Правовое сознание. Правовая и политическая культура.
5. Субъекты публичного права. Государственные органы и должностные лица. Понятия компетенции и правомочий.
6. Понятие, основные признаки и виды юридической ответственности. Основание возникновения юридической ответственности.
7. Общая характеристика основ российского конституционного строя.
8. Международные стандарты прав и свобод человека. Гарантии реализации правового статуса человека и гражданина.
9. Судебная система: Конституционный Суд РФ; Верховный Суд РФ и общие суды, военные суды; Высший Арбитражный Суд РФ.
10. Правоохранительные органы: понятие и система.
11. Наследственное право.
12. Понятие, функции и принципы местного самоуправления в Российской Федерации. Органы местного самоуправления. Гарантии правомочий местного самоуправления.
13. Уголовная ответственность за преступления в сфере компьютерной информации.
14. Коррупция как социальное явление.
15. Типологизация коррупции как способ определения направлений борьбы с ней (против кого, в каких секторах, на каких уровнях).
16. Последствия коррупции для общества.
17. О дисциплине работников организаций, эксплуатирующих особо радиационно-опасные и ядерно-опасные производства и объекты в области использования атомной энергии на основе положений Устава согласно Федеральному Закону от 8 марта 2011 г. N 35-ФЗ.
18. Цели, задачи, основные направления и инструменты реализации государственной политики в области обеспечения ядерной и радиационной безопасности Российской Федерации на период до 2025 года и дальнейшую перспективу. Указ Президента Российской Федерации от 13 октября 2018 г. № 585.
19. Основные проблемы и тенденции в области обеспечения ядерной и радиационной безопасности Российской Федерации согласно Указу Президента Российской Федерации от 13 октября 2018 г. № 585.
20. Задачи в области обеспечения ядерной и радиационной безопасности Российской Федерации согласно Указу Президента Российской Федерации от 13 октября 2018 г. № 585.
21. Понятие и развитие культуры безопасности в организациях, осуществляющих

эксплуатацию объектов использования атомной энергии.

22. Инструменты реализации Основ государственной политики в области обеспечения ядерной и радиационной безопасности Российской Федерации на период до 2025 года и дальнейшую перспективу согласно Указу Президента Российской Федерации от 13 октября 2018 г. № 585.

23. Порядок взаимодействия органов государственной власти Российской Федерации, органов государственной власти субъектов Российской Федерации, органов местного самоуправления и Госкорпорации "Росатом", согласно Указу Президента Российской Федерации от 13 октября 2018 г. № 585.

24. Технические регламенты (ТР), устанавливающие требования к химической продукции в РФ.

25. Процедура токсикологических исследований химических веществ на территории РФ.

26. Основные положения Соглашения по санитарным мерам от 11.12.2009 г., устанавливающие новые требования к ввозу и обращению продукции на территории России, Белоруссии, Казахстана от 11.12.2009 г.).

27. Основные положения Федерального закона от 30.03.1999 N 52-ФЗ (ред. от 26.07.2019)

«О санитарно-эпидемиологическом благополучии населения».

28. Совокупность основных критериев, определяющих работников химической промышленности как трудовую категорию.

29. Вредность и потенциальная опасность условий труда.

30. Специфика труда работников химической промышленности.

8.2. Примеры контрольных вопросов для текущего контроля освоения дисциплины

Раздел 1 и Раздел 2. Примеры вопросов к контрольной работе № 1.

Контрольная работа содержит 2 вопроса, по 10 баллов за вопрос.

1. Понятие государства и права, их признаки.
2. Типы и формы государства.
3. Формы правления, государственного устройства, политического режима.
4. Функции права и сферы его применения.
5. Норма права, ее структура.
6. Формы (источники) права.
7. Закон и подзаконные акты. Конституция – основной закон государства и общества.
8. Понятие норм морали. Общие черты и отличие норм права и норм морали.
9. Понятие, признаки и состав правонарушения. Виды правонарушений.
10. Понятие основ правового статуса человека и гражданина и его принципы.
11. Гражданство Российской Федерации.
12. Система основных прав, свобод и обязанностей человека и гражданина.
13. Принцип разделения властей.
14. Основы конституционного статуса Президента РФ, его положение в системе органов государства. Порядок выборов и прекращения полномочий Президента РФ.
15. Основы конституционного статуса Федерального Собрания, его место в системе органов государства и структура Законодательный процесс.
16. Правительство Российской Федерации, его структура и полномочия.
17. Судебная система, её структура.
18. Понятие административного проступка. Основания и порядок привлечения к административной ответственности. Виды административной ответственности.
19. Понятие и задачи уголовного права. Уголовный закон и преступление как основные понятия уголовного права.

20. Понятие уголовной ответственности, ее основание.
21. Обстоятельства, исключаящие общественную опасность и противоправность деяния.
22. Методы и задачи криминалистики.
23. Экологическое право: понятие, предмет метод.
24. Правовое регулирование экологических правоотношений.
25. Понятие, виды и структура экологических правонарушений, ответственность за их совершение.
26. Ответственность за нарушение законодательства о защите информации.
27. Государственная тайна: понятие, защита, правовое регулирование государственной, служебной и иной информации.

Раздел 3. Примеры вопросов к контрольной работе № 2. Максимальная оценка 20 баллов (до 10 баллов за ответ на вопрос). Контрольная работа содержит 2 вопроса, по 10 баллов за вопрос

1. Юридические факты как основания возникновения, изменения и прекращения правовых отношений.
2. Понятие, законодательство и система гражданского права.
3. Физические и юридические лица, их правоспособность и дееспособность. Деликтоспособность.
4. Понятие и формы права собственности.
5. Формы правовой охраны результатов интеллектуальной деятельности (РИД).
6. Интеллектуальная собственность.
7. Авторское право.
8. Патентное право.
9. Права на средства индивидуализации. Товарные знаки.
10. Правовая охрана программ для ЭВМ и баз данных.
11. Служебные произведения.
12. Понятие трудового права.
13. Коллективный договор и соглашения.
14. Трудовой договор (контракт): понятие, стороны и содержание.
15. Понятие и виды рабочего времени, времени отдыха.
16. Дисциплина труда. Материальная ответственность.
17. Особенности регулирования труда женщин и молодежи.
18. Трудовые споры. Механизмы реализации и защиты трудовых прав граждан.
19. Понятие и принципы семейного права.
20. Понятие брака и семьи. Регистрация брака и условия его заключения.

Раздел 4. Примеры вопросов к контрольной работе № 3. Контрольная работа содержит 2 вопроса, по 10 баллов за вопрос.

1. Нормативно-правовая база регулирования химической и нефтехимической отрасли в России
2. Правовая ответственность за нарушения норм и правил в отраслях химической промышленности.
3. Общие правила взрывобезопасности для взрывопожароопасных химических, нефтехимических и нефтеперерабатывающих производств.
4. История возникновения, актуальность и значение атомного права в развитии атомной отрасли и обеспечения ЯРБ в РФ.
5. Источники права в российском атомном законодательстве.

6. Современные тенденции и основные направления развития атомного законодательства в Российской Федерации.
7. Международные договоры и Стандарты безопасности МАГАТЭ как источники для имплементации в атомное законодательство РФ.
8. Подходы к решению проблем по ядерному наследию в ведущих ядерных державах.
9. Классификация правоотношений в области использования атомной энергии.
10. Нормативные правовые акты органов власти субъектов РФ как источники атомного законодательства.
11. Федеральные законы РФ как система источников атомного права.
12. Правовые акты Президента РФ, Правительства РФ, федеральных министерств и ведомств как источники законодательного регулирования атомной отрасли.
13. Структура Перечня федеральных норм и правил в области использования атомной энергии и соответствующие компетенции.
14. Система нормативных документов Российской Федерации в области использования атомной энергии.
15. Нормативные правовые акты исполнительных органов государственной власти субъектов РФ как источники атомного законодательства.
16. Особенности заключения и содержания трудового договора с работниками химической промышленности.
17. Категория «работник химической промышленности»: критерии.
18. Система гарантий и компенсаций работникам химической промышленности.
19. Обеспечение режима труда и отдыха работников в соответствии с законодательством РФ (ТК РФ).

Примеры задач по различным темам курса, по 10 баллов за вопрос

Задача №1

Граждане Д., Н. и О. решили создать общественное объединение. Для этого они обратились к ст. 30 Конституции РФ, которая закрепляет свободу деятельности общественных объединений.

Основываясь на этом принципе, могут ли граждане Д., Н. и О. создать любое общественное объединение?

Задача №2

Семья на своем автомобиле возвращались из поездки на дачу. Стремясь быстрее попасть домой, водитель проехал перекресток на красный сигнал светофора, при этом по неосторожности сбил пешехода, здоровью которого был причинен вред. В числе свидетелей правонарушения были и члены семьи водителя, которые отказались давать показания.

Можно ли привлечь их к уголовной ответственности за отказ от дачи показаний?

Задача №3

Характеризуя судебную систему Российской Федерации, студентка Л. сказала, что суды общей юрисдикции рассматривают споры между гражданами, арбитражные суды рассматривают споры между гражданами и организациями, а Конституционный Суд РФ - споры между организациями.

В чем ошиблась студентка Л. При подготовке своего ответа?

Задача №4

Член регионального общественного экологического объединения «Зеленый мир» был исключен из него за то, что жестоко обращался со своей собакой и был уличен в незаконной охоте на уток в межсезонье. Он обратился в суд с заявлением об отмене решения о его исключении.

Какое решение примет суд? Какие экологические обязанности имеются у граждан?

Задача №5

В результате выхода из строя давно подлежащих замене очистных сооружений завода большое количество жителей города обратились в медицинские учреждения с жалобами на ухудшение самочувствия. Прокуратура потребовала от руководства завода приостановления деятельности до устранения недостатков в системе очистки и направила в суд иски о компенсации морального вреда и возмещении затрат на лечение в интересах нескольких горожан.

Юридическим основанием исков было указано нарушение руководством завода норм экологического законодательства. Ответчик исков не признал и пояснил, что здоровье граждан объектом экологического права не является, поэтому прокурором не доказано нарушение руководством завода каких-либо законодательных запретов.

Относятся ли жизнь и здоровье граждан к объектам экологического права?

Задача №6

Зиновьева подала заявление в суд, в котором указала, что больше года от ее мужа нет известий, его местожительство ей не известно, и просила суд признать его безвестно отсутствующим.

Как суду определить начало исчисления срока для признания безвестного отсутствия мужа Зиновьевой?

Задача №7

Организация заключила лицензионный договор с правообладателем исключительного права на художественный фильм, в соответствии с которым ей были переданы права на публичный показ этого фильма.

Вправе ли организация произвести своего рода цензуру, «вырезав» из фильма сцены насилия, жестокости, чтобы показывать этот фильм более широкой зрительской аудитории (без учета возрастного ценза)?

Задача №8

Граждане И. и С. решили создать полное товарищество, но, получив отказ в государственной регистрации, обратились в суд с иском о признании недействительным решения об отказе в государственной регистрации товарищества. Государственный орган мотивировал свой отказ тем, что гражданка И. является индивидуальным предпринимателем, а С. нет.

Кто может быть участниками полного товарищества? Какое решение вынесет суд? Можно ли в данном случае учредить товарищество на вере?

Примерный перечень тем для составления исковых заявлений, по 10 баллов за вопрос

1. Исковое заявление о разделе совместно нажитого имущества.
2. Исковое заявление о расторжении брака.
3. Исковое заявление о взыскании денежных средств по договору займа (расписке).
4. Исковое заявление о взыскании денежных средств за товар ненадлежащего качества.
5. Исковое заявление о взыскании денежных средств (туроператор

уменьшил время пребывания на курорте).

6. Исковое заявление об установлении отцовства.
7. Исковое заявление о разделе наследственного имущества.
8. Исковое заявление об определении порядка общения с несовершеннолетними детьми.
9. Исковое заявление о лишении родительских прав.
10. Исковое заявление о взыскании страхового возмещения со страховой компании и свиновника ДТП.
11. Исковое заявление о взыскании денежных средств (заработной платы) с работодателя.

Примерный перечень тем для составления договоров, по 10 баллов за вопрос.

1. Договор купли-продажи.
2. Договор простого товарищества (совместной деятельности).
3. Договор подряда.
4. Договор финансовой аренды (лизинга).
5. Лицензионный договор.
6. Договор дарения.
7. Договор аренды.
8. Договор найма жилого помещения.
9. Трудовой договор с должностным лицом предприятия.
10. Брачный договор.

8.3. Вопросы для итогового контроля освоения дисциплины:

Итоговый контроль по дисциплине не предусмотрен.

9. УЧЕБНО-МЕТОДИЧЕСКОЕ ОБЕСПЕЧЕНИЕ ДИСЦИПЛИНЫ

9.1. Рекомендуемая литература

А. Основная литература

1. Балашов, А. И. Правоведение [Текст] : учебник для вузов / А. И. Балашов, Г. П. Рудаков. - 3-е изд., доп. и перераб. - СПб. и др. : Питер, 2008. - 459 с.
2. Правоведение : учебник / С.В. Барабанова, Ю.Н. Богданова, С.Б. Верещак [и др.] ; под редакцией С.В. Барабановой. — Москва : Прометей, 2018. — 390 с. — ISBN 978-5-907003-67-5. — Текст : электронный // Лань : электронно-библиотечная система. — URL: <https://e.lanbook.com/book/121512> (дата обращения: 20.05.2019). — Режим доступа: доступ для всех пользователей РХТУ с любого компьютера.

Б. Дополнительная литература

1. Правоведение : учебное пособие / Н.Н. Парыгина, В.А. Рыбаков, Т.А. Солодовченко, Н.А. Темникова. — Омск : ОмГУ, 2018. — 116 с. — ISBN 978-5-7779-2272-4. — Текст : электронный // Лань : электронно-библиотечная система. — URL: <https://e.lanbook.com/book/113877> (дата обращения: 20.05.2019) . — Режим доступа: доступ для всех пользователей РХТУ с любого компьютера.
2. Правоведение (актуальные проблемы методики расследования отдельных видов преступлений) [Текст]: практикум / Н. В. Брянцева. – М.: РХТУ им. Д.И. Менделеева,

2016.
– 56 с.: ил.; 3,26. –ISBN978-5-7237-1358-1.

9.2. Рекомендуемые источники научно-технической информации

- Раздаточный иллюстративный материал к лекциям.
- Презентации к лекциям.
- Методические рекомендации по выполнению индивидуальных заданий.

Научные журналы:

- Журнал «Advances in Law Studies» ISSN 2409-5087
- Журнал «Арбитражный и гражданский процесс» ISSN 1812-383X
- Журнал «Административное право и процесс» ISSN 2071-1166

9.3. Средства обеспечения освоения дисциплины

Для реализации учебной программы подготовлены следующие средства обеспечения освоения дисциплины:

- банк контрольных и тестовых заданий для текущего контроля освоения дисциплины по каждой теме (общее число заданий 150);
 - банки заданий для текущего контроля освоения дисциплины по каждой теме–
- задачи, кроссворды (общее число заданий 120);

10. ПЕРЕЧЕНЬ ИНФОРМАЦИОННЫХ ТЕХНОЛОГИЙ, ИСПОЛЬЗУЕМЫХ В ОБРАЗОВАТЕЛЬНОМ ПРОЦЕССЕ

Информационную поддержку изучения дисциплины осуществляет Информационно-библиотечный центр (ИБЦ) РХТУ им. Д.И. Менделеева, который обеспечивает обучающихся основной учебной, учебно-методической и научной литературой, необходимой для организации образовательного процесса по дисциплине. Общий объем многоотраслевого фонда ИБЦ на 01.01.2021 составляет 1 715 452 экз.

Фонд ИБЦ располагает учебной, учебно-методической и научно-технической литературой в форме печатных и электронных изданий, а также включает официальные, справочно-библиографические, специализированные отечественные и зарубежные периодические и информационные издания. ИБЦ обеспечивает доступ к профессиональным базам данных, информационным, справочным и поисковым системам.

Каждый обучающийся обеспечен свободным доступом из любой точки, в которой имеется доступ к сети Интернет и к электронно-библиотечной системе (ЭБС) Университета, которая содержит различные издания по основным изучаемым дисциплинам и сформирована по согласованию с правообладателями учебной и учебно-методической литературы.

Для более полного и оперативного справочно-библиографического и информационного обслуживания в ИБЦ реализована технология Электронной доставки документов.

Полный перечень электронных информационных ресурсов, используемых в процессе обучения, представлен в основной образовательной программе.

11. МАТЕРИАЛЬНО-ТЕХНИЧЕСКОЕ ОБЕСПЕЧЕНИЕ

В соответствии с учебным планом занятия по дисциплине «Правоведение» проводятся в форме лекций, практических занятий и самостоятельной работы обучающегося.

13.1. Оборудование, необходимое в образовательном процессе:

Учебная аудитория для проведения лекционных и семинарских занятий, оборудованная электронными средствами демонстрации (компьютер со средствами звуковоспроизведения, проектор, экран) и учебной мебелью.

Библиотека, имеющая рабочие компьютерные места для студентов, оснащенные компьютерами с выходом в Интернет и доступом к базам данных.

13.2. Учебно-наглядные пособия

Информационно-методические материалы: учебные пособия по дисциплине; раздаточный материал к разделам лекционного курса.

13.3. Компьютеры, информационно-телекоммуникационные сети, аппаратно-программные и аудиовизуальные средства

Персональные компьютеры, проектор и экран; локальная сеть с выходом в Интернет.

13.4. Печатные и электронные образовательные и информационные ресурсы

Информационно-методические материалы: учебные пособия по дисциплине; раздаточный материал к разделам лекционного курса.

Электронные образовательные ресурсы: электронные презентации к разделам лекционного курса; учебно-методические разработки в электронном виде; справочные материалы в печатном и электронном виде; кафедральная библиотека электронных изданий.

13.5. Перечень лицензионного программного обеспечения

№ п/п	Наименование программного продукта	Реквизиты договора поставки	Количество лицензий	Срок окончания действия лицензии	Возможность дистанционного использования
1	WINDOWS 8.1 Professional Get Genuine	Контракт № 62-64ЭА/2013 от 02.12.2013	бессрочно	Лицензия на операционную систему Microsoft Windows 8.1. ПО, не принимающее прямого участия в образовательных	Нет

				процессах.	
2.	Microsoft Office Standard 2013	Контракт № 62-64ЭА/2013 от 02.12.2013	бессрочная	Лицензия на ПО, принимающее участие в образовательных процессах.	Нет
3.	Microsoft Office Professional Plus 2019 В составе: <ul style="list-style-type: none"> • Word • Excel • Power Point • Outlook • OneNote • Access • Publisher • InfoPath 	Контракт № 28-35ЭА/2020 от 26.05.2020	12 месяцев (ежегодное продление подписки с правом перехода на обновлённую версию продукта)	Лицензия на ПО, принимающее участие в образовательных процессах.	Нет

12. ТРЕБОВАНИЯ К ОЦЕНКЕ КАЧЕСТВА ОСВОЕНИЯ ПРОГРАММЫ

Наименование разделов	Основные показатели оценки	Формы и методы контроля и оценки
Раздел 1. Основы теории государства и права.	<p><i>Знает:</i></p> <ul style="list-style-type: none"> – основы российской правовой системы и российского законодательства, основы организации и функционирования судебных и иных правоприменительных и правоохранительных органов; – правовые нормы, регулирующие отношение человека к человеку, обществу, окружающей среде. <p><i>Владеет:</i></p> <ul style="list-style-type: none"> – правовыми нормами в профессиональной деятельности 	Оценка за индивидуальные задания, оценка зареферат, оценка за контрольную работу

<p>Раздел 2. Отрасли публичного права.</p>	<p><i>Знает:</i></p> <ul style="list-style-type: none"> – основы российской правовой системы и российского законодательства, основы организации и функционирования судебных и иных правоприменительных и правоохранительных органов; – правовые и нравственно- этические нормы в сфере профессиональной деятельности; – права и обязанности гражданина; – правовые нормы, регулирующие отношение человека к человеку, обществу, окружающей среде; <p><i>Умеет:</i></p> <ul style="list-style-type: none"> – использовать этические и правовые нормы, регулирующие отношение человека к человеку, обществу, окружающей среде, использовать права и свободы человека и гражданина при разработке социальных проектов; – использовать и составлять нормативные и правовые документы, относящиеся к 	<p>Оценка за индивидуальные задания, оценка законтрольную работу</p>
	<p>профессиональной деятельности, предпринимать необходимые меры к восстановлению нарушенных прав;</p> <ul style="list-style-type: none"> – реализовывать права и свободы человека и гражданина в различных сферах жизнедеятельности. <p><i>Владеет:</i></p> <ul style="list-style-type: none"> – правовыми нормами в профессиональной деятельности. 	

<p>Раздел 3. Отрасли частного права.</p>	<p><i>Знает:</i></p> <ul style="list-style-type: none"> – основы российской правовой системы и российского законодательства, основы организации и функционирования судебных и иных правоприменительных и правоохранительных органов; – правовые и нравственно-этические нормы в сфере профессиональной деятельности; – права и обязанности гражданина; – основы трудового законодательства; – правовые нормы, регулирующие отношение человека к человеку, обществу, окружающей среде. <p><i>Умеет:</i></p> <ul style="list-style-type: none"> – использовать этические и правовые нормы, регулирующие отношение человека к человеку, обществу, окружающей среде, использовать права и свободы человека и гражданина при разработке социальных проектов; – использовать и составлять нормативные и правовые документы, относящиеся к профессиональной деятельности, предпринимать необходимые меры к восстановлению нарушенных прав; – реализовывать права и свободы человека и гражданина в различных сферах жизнедеятельности. <p><i>Владеет:</i></p> <ul style="list-style-type: none"> – основами хозяйственного права; – правовыми нормами в профессиональной деятельности. 	<p>Оценка за индивидуальное задание, оценка за реферат, оценка за контрольную работу</p>
<p>Раздел 4. Особенности правового регулирования профессиональной деятельности в отдельных отраслях химической</p>	<p><i>Знает:</i></p> <ul style="list-style-type: none"> – основы правового регулирования и юридической ответственности в области использования атомной энергии, радиационной безопасности; – правовые нормы, регулирующие отношение человека к человеку, обществу, окружающей среде. <p><i>Умеет:</i></p> <ul style="list-style-type: none"> – использовать правовые нормы в области 	<p>Оценка за индивидуальное задание, оценка за контрольную работу</p>

промышленности	<p>обеспечения безопасности химических производств и ядерных объектов;</p> <ul style="list-style-type: none"> – использовать и составлять нормативные и правовые документы, относящиеся к профессиональной деятельности, предпринимать необходимые меры к восстановлению нарушенных прав; – реализовывать права и свободы человека и гражданина в различных сферах жизнедеятельности. <p><i>Владеет:</i></p> <ul style="list-style-type: none"> – правовыми нормами в регулировании профессиональной деятельности 	
----------------	--	--

13. ОСОБЕННОСТИ ОРГАНИЗАЦИИ ОБРАЗОВАТЕЛЬНОГО ПРОЦЕССА ДЛЯ ИНВАЛИДОВ И ЛИЦ С ОГРАНИЧЕННЫМИ ВОЗМОЖНОСТЯМИ ЗДОРОВЬЯ

Обучение инвалидов и лиц с ограниченными возможностями здоровья осуществляется в соответствии с:

- Порядком организации и осуществления образовательной деятельности по образовательным программам – программам бакалавриата, программам специалитета, программам магистратуры (Приказ Минобрнауки РФ от 05.04.2017 № 301);

- Положением о порядке организации и осуществления образовательной деятельности по образовательным программам высшего образования – программам бакалавриата, программам специалитета, программам магистратуры в РХТУ им. Д.И. Менделеева, принятым решением Ученого совета РХТУ им. Д.И. Менделеева от 30.10.2019, протокол № 3, введенным в действие приказом ректора РХТУ им. Д.И. Менделеева от 14.11.2019 № 646А;

- Методическими рекомендациями по организации образовательного процесса для обучения инвалидов и лиц с ограниченными возможностями здоровья в образовательных организациях высшего образования, в том числе оснащённости образовательного процесса (утверждены заместителем Министра образования и науки РФ А.А. Климовым от 08.04.2014 № АК-44/05вн).

Дополнения и изменения к рабочей программе дисциплины

«Правоведение»

18.03.01 Химическая технология

код и наименование направления подготовки (специальности)

«Технология электрохимических производств»

наименование ООП

Форма обучения: очная

Номер изменения / дополнения	Содержание дополнения/изменения	Основание внесения изменения/дополнения
1.		протокол заседания Ученого совета № 1 от «__»_____г.
2.		протокол заседания Ученого совета № 2 от «__»_____г.
3.		протокол заседания Ученого совета № 3 от «__»_____г.

**Министерство науки и высшего образования Российской Федерации
Федеральное государственное бюджетное образовательное учреждение
высшего образования
«Российский химико-технологический университет
имени Д.И. Менделеева»**

«Утверждаю»

Проректор по учебной работе

С.Н. Филатов

« ____ » _____ 2021 г.

**РАБОЧАЯ ПРОГРАММА ДИСЦИПЛИНЫ
«ФИЛОСОФИЯ»**

Направление подготовки: 18.03.01 – Химическая технология

Все профили подготовки

Квалификация «бакалавр»

Рассмотрено и одобрено

на заседании методической комиссии

РХТУ им. Д.И. Менделеева

« 25 » мая 2021 г.

Председатель Н.А. Макаров
(Подпись) (И.О. Фамилия)

Москва 2021 г.

Программа составлена:

д.филол.н., проф., зав.кафедрой философии Черемных Н.М.;

к.филол.н., профессором кафедры философии Клишиной С.А.

Программа рассмотрена и одобрена на заседании кафедры философии

«23» _____ мая _____ 2021 г., протокол №_10_

1. ЦЕЛЬ И ЗАДАЧИ ДИСЦИПЛИНЫ

Программа составлена в соответствии с требованиями Федерального государственного образовательного стандарта высшего образования – бакалавриат по направлению подготовки 18.03.01 - Химическая технология, с рекомендациями методической комиссии и накопленного опыта преподавания дисциплины кафедрой философии РХТУ им. Д. И. Менделеева.

Программа относится к обязательной части 1 блока дисциплин учебного плана (Б1.Б.04) и рассчитана на изучение в течение одного семестра на 1 году обучения.

Цель дисциплины «Философия» – сформировать у студентов комплексное представление о роли и месте философии в системе гуманитарных, социальных и естественных наук, познакомить их с основами философского знания, необходимыми для решения теоретических и практических задач.

Обозначенной целью определяются следующие **задачи дисциплины**:

- формирование научных основ мировоззрения студентов;
- формирование навыков логического, методологического и философского анализа развития и функционирования различных сфер жизни общества, его социальных институтов;
- формирование умений использовать философские знания в профессиональной деятельности будущих специалистов;
- формирование творческого мышления, самостоятельности суждений, интереса к отечественному и мировому культурному и научному наследию, его сохранению и преумножению.

Дисциплина «Философия» читается в 1 семестре. Контроль успеваемости студентов ведется по принятой в университете рейтинговой системе.

Рабочая программа дисциплины может быть реализована с применением электронных образовательных технологий и электронного обучения полностью или частично.

2. ТРЕБОВАНИЯ К РЕЗУЛЬТАТАМ ОСВОЕНИЯ ДИСЦИПЛИНЫ

Изучение дисциплины направлено на приобретение следующих **компетенций и индикаторов их достижения**:

Универсальные компетенции и индикаторы их достижения:

Наименование категории (группы) УК	Код и наименование УК	Код и наименование индикатора достижения УК
Межкультурное взаимодействие	УК-5. Способен воспринимать межкультурное разнообразие общества социально-историческом, этическом философском контекстах	УК-5.4. Знает основные разделы и направления философии, а также методы и приемы философского анализа проблем; УК-5.5. Знает нравственные ценности, представления о совершенном человеке в различных культурах; УК-5.8. Умеет понимать и анализировать мировоззренческие, социальные и индивидуальные проблемы современной жизни; УК-5.9. Умеет грамотно вести дискуссию, аргументированно отстаивать свою позицию по значимым философским проблемам современной жизни, опираясь на наработанный в истории философии материал; УК-5.14. Владеет навыками философской культуры для выработки системного целостного взгляда на действительность.

В результате освоения дисциплины студент бакалавриата должен:

знать: основное содержание главных философских школ и направлений, представителей этих школ, связь и различие их философских идей, связь историко-философских концепций с современными проблемами индивидуальной и общественной жизни;

уметь: понимать и анализировать мировоззренческие, социальные и индивидуальные проблемы современной жизни; грамотно вести дискуссию, анализировать особенности межкультурного взаимодействия, обусловленные различием этических, религиозных и ценностных систем, опираясь на наработанный в истории философии материал; применять полученные философские знания к решению профессиональных задач;

владеть: представлениями о философии как науке и системе ценностей, ее месте в системе гуманитарного знания; основами философского мышления; категориальным аппаратом изучаемой дисциплины, философскими методами анализа различных проблем, навыками философской культуры для выработки системного, целостного взгляда на действительность и место химии и химической технологии в целостной картине мира.

3. ОБЪЕМ ДИСЦИПЛИНЫ И ВИДЫ УЧЕБНОЙ РАБОТЫ.

Виды учебной работы	ЗЕ	Акад. ч.	Астр. ч.
Общая трудоемкость дисциплины по учебному плану	4	144	108
Контактная работа (КР):	1,78	48	36
Лекции (Лек)	0,89	32	24
Практические занятия (ПЗ)	0,89	16	12
Самостоятельная работа (СР):	1,22	60	45
Самостоятельное изучение разделов дисциплины	1,22	60	45
Вид контроля:	Экзамен		
Экзамен	1	36	27
Контактная работа – промежуточная аттестация	1	0,4	0,3
Подготовка к экзамену		35,6	26,7

4. СОДЕРЖАНИЕ ДИСЦИПЛИНЫ

Курс «Философии» состоит из двух частей – «История философии» и «Философия: основные проблемы».

4.1. Разделы дисциплины и виды занятий

№ п/п	Раздел дисциплины	Часов				
		Всего часов	Лекции	Практ. занятия	Самост. работа	Экзамен
1	История философии	62	16	10	36	
1.1	Введение. Философия, ее происхождение и роль в обществе	8	2	2	4	
1.2	Раздел 1. Основные философские школы					
1.2.1	Античная философия	10	2	2	6	

1.2.2	Основные проблемы средневековой философии и эпохи Возрождения	6	2	-	4	
1.2.3	Философия Нового времени. Идеология Просвещения	8	2	2	4	
1.2.4	Немецкая классическая философия	8	2	2	4	
1.2.5	Русская философия	6	2	-	4	
1.2.6	Основы марксистской философии	6	2	-	4	
1.2.7	Основные направления современной философии	10	2	2	6	
2	Философия: основные проблемы	46	16	6	24	
2.1	Раздел 2. Философские концепции бытия	12	4	2	6	
2.2	Раздел 3. Философские концепции сознания и познания	12	4	2	6	
2.3	Раздел 4. Проблемы человека в философии	12	4	2	6	
2.4	Раздел 5. Философия истории и общества	10	4	-	6	
	Подготовка к экзаменам	36				36
	Всего часов	144	32	16	60	36

4.2 Содержание разделов дисциплины

1. ИСТОРИЯ ФИЛОСОФИИ

Введение. Философия, ее происхождение и роль в обществе.

Возникновение философии в древних цивилизациях: Индии, Китае, Греции в VI веке до н. э. Мифология и зачатки научного знания как предпосылки философии. Социальные условия возникновения философии.

Философия как особая форма общественного сознания. Философия и другие формы общественного сознания: политика, право, мораль, религия, искусство. Философия и философские дисциплины (логика, этика, эстетика, философия права и т.д.).

Объекты и предмет философии. Изменение предмета философии в различные исторические эпохи. Философия и идеология. Философия как рационально оформленная система взглядов человека на мир, на себя и на свое место в мире.

Роль философии в формировании теоретического мировоззрения. Методологическая функция философии. Философия и ценности. Связь историко-философских концепций с современными проблемами межкультурного взаимодействия.

Раздел 1. Основные философские школы.

1.1. Античная философия (досократики, софисты, Сократ, Демокрит, Платон, Аристотель, эллинистически-римская философия)

Поиски первоначал бытия в греческой натурфилософии. Проблема единого и многого. Милетская школа. Пифагор и философия числа. Элейская школа Ксенофана и Парменида. Тожество бытия и мышления. Аргументы Зенона против движения.

Софисты и Сократ. Философия как образ жизни.

Атомы и пустота как первоначала бытия у Демокрита. Значение Демокрита в развитии древнегреческого и последующего материализма.

Учение Платона о бестелесных «видах» («идеях») как учение объективного идеализма. «Бытие» («идеи»), «небытие» («материя») и мир чувственных вещей. Дуализм души и тела. Учение Платона о знании. Учение о государстве и о воспитании.

Учение Аристотеля о четырех причинах (началах). Натурфилософия Аристотеля, его физика и космология. Логика Аристотеля. Учение об обществе и государстве. Психология и этика Аристотеля.

Эллинистическая философия. Эпикуреизм, стоицизм, скептицизм как итог всей истории античной философии.

1. 2. Основные проблемы средневековой философии и эпохи Возрождения.

Возникновение христианства, его влияние на общество и философию. Истоки христианской философии. Основные этапы развития средневековой философии: патристика и схоластика.

Патристика. Креационизм (идея творения) – основа патристической онтологии. Философия Августина. Проблема соотношения знания и веры. Учение Августина о личности.

Схоластика. Философия Фомы Аквинского – попытка приспособить философию Аристотеля к учению католической церкви. Учение о гармонии разума и веры. «Естественная теология» Фомы Аквинского и его «доказательства» бытия Бога.

Борьба номинализма и реализма: Ансельм Кентерберийский, Пьер Абеляр, Фома Аквинский, Иоанн Дунс Скот, Уильям Оккам.

Философия гуманизма. Натурфилософия и диалектика Возрождения (Николай Кузанский, Пико делла Мирандола, Эразм Роттердамский, Мишель Монтень, Джордано Бруно). Социально-политические учения (Никколо Макиавелли, Томас Мор, Томмазо Кампанелла).

1.3. Философия Нового времени (XVII – XVIII вв.) Идеология Просвещения

Эмпиризм и рационализм – основные направления философии Нового времени. Ф. Бэкон – основоположник эмпиризма. Роль методологии в научном познании. Разработка индуктивного метода. Учение о призраках ума. Классификация наук. Социально-политические идеи. Р. Декарт – основоположник рационализма Нового времени. Учение о методе. Дуализм Декарта – учение о двух субстанциях.

Линия эмпиризма (Т. Гоббс, Дж. Локк, Дж. Беркли, Д. Юм). Теория общественного договора Т. Гоббса.

Дж. Локк. Учение о чувственном опыте как единственном источнике знания (сенсуализм). Критика Локком учения о врожденных идеях. Теория первичных и вторичных качеств. Социально-политические взгляды Локка.

Дж. Беркли. Критика понятия субстанции. Утверждение о субъективности первичных качеств. Вещи как «комплексы ощущений».

Давид Юм – основоположник принципов новоевропейского скептицизма. Критика Юмом понятия объективной причинности.

Линия рационализма (Б. Спиноза, Г. Лейбниц). Учение Спинозы о субстанции, монизм и пантеизм; учение о человеке, свободе и необходимости. Учение о монадах Г. Лейбница. Идеализм и априоризм теории познания Лейбница.

Философия эпохи Просвещения. Основные представители французского материализма XVIII века: Ж. Ламетри, Д. Дидро, К. Гельвеций, П. Гольбах. Основные черты французского материализма. Социально-политические идеи мыслителей эпохи Просвещения.

1.4. Немецкая классическая философия

Немецкая классическая философия (Кант, Фихте, Шеллинг, Гегель) – общая характеристика.

И. Кант. Докритический и критический периоды в творчестве Канта. «Критика чистого разума» – учение о возможностях человеческого разума. «Коперниканский переворот» в философии. Учение Канта о «вещах в себе» и «явлениях». Познавательные способности человека: чувственность, рассудок и разум. «Критика практического разума» – учение Канта о нравственности; кантовский категорический императив. «Критика способности суждения» как попытка преодолеть разрыв между миром сущего и миром должного. Кант и телеология. Учение Канта о прекрасном, вкусе, гении.

Философия Фихте. Особенности философии Шеллинга.

Г. Гегель. Объективный идеализм и диалектика. Учение о саморазвитии абсолютной идеи. Основные черты гегелевской диалектики. Законы и категории диалектики. Учение об историческом прогрессе, государстве, праве и свободе.

Антропологический материализм Л. Фейербаха.

1.5. Русская философия XIX – XX вв.

Западники и славянофилы. Спор о путях развития России и его современное наполнение. Материализм русских революционных демократов и их борьба против идеализма (Белинский, Герцен, Огарев, Чернышевский, Добролюбов, Писарев).

Историософия Константина Леонтьева.

Вл. Соловьев. Мистико-максималистская проповедь «теургического делания», призванного к «избавлению» материального мира от разрушительного воздействия времени и пространства, преобразованию его в «нетленный» космос красоты. Теократическая утопия. Философская доктрина «всеединства» и религиозно-поэтическое учение о Софии.

Бердяев Н.А. – представитель персонализма и экзистенциализма. Учение о свободе. Творчество, преодолевающее отчуждение и внеположенность объектов человеку. Личность как средоточие всех душевных и духовных способностей человека, его «внутренний экзистенциальный центр». Конфликт между личностью и объективацией – главное содержание учения Бердяева о человеке и обществе.

«Конкретная метафизика» П. А. Флоренского.

Русский философский космизм конца XIX – начала XX веков (Н. Федоров, Вл. Соловьев, К. Циолковский, П. Флоренский, А. Чижевский, В. Вернадский и др.).

Социокультурные особенности и традиции русского народа.

1.6. Основы марксистской философии

Учение Маркса об отчуждении. Отчуждение родовой сущности человека. Отчуждение от собственности на средства производства, отчуждение от организации труда, в процессе труда, в распределении, обмене (товарный фетишизм). Отчуждение не только рабочего, но и собственника средств производства. Самоотчужденность. Отчужденность социальных институтов. Преодоление отчуждения.

Сущность материалистического понимания истории: определяющая роль производственных отношений. Закон возрастания роли народных масс в историческом процессе. Понятие общественно-экономической формации. Базис и надстройка. Теория классовой борьбы. Марксизм и современность.

Концепция человека и личности в марксизме.

1.7. Основные направления современной философии

Позитивизм и неопозитивизм. Актуальные философско-методологические проблемы: роль знаково-символических средств научного мышления, отношение теоретического аппарата и эмпирического базиса науки, природа и функция математизации и формализации знания.

Постпозитивизм. Понятие «критический рационализм». Фальсификационизм и антикумулятивизм Поппера. Принцип «фаллибилизма». Способ выдвижения гипотез. Метод проб и ошибок. Концепция научных революций Куна. Понятие научного сообщества и научной парадигмы. Понимание истины у Куна.

Герменевтика. Основные проблемы: герменевтический круг, традиция, авторитет, языковость и др. Герменевтика как методологическая основа гуманитарного знания.

Иррационалистическая философия. А. Шопенгауэр. Учение о воле.

Ф. Ницше и философия жизни. Экзистенциализм. Основные экзистенциалы: экзистенция, присутствие, время, страх, свобода, заброшенность, пограничная ситуация.

Фрейдизм и неопрейдизм. Постмодернизм.

2. ФИЛОСОФИЯ: ОСНОВНЫЕ ПРОБЛЕМЫ

Раздел 2. Философские концепции бытия

Онтология и ее предмет. Бытие и небытие как фундаментальные категории онтологии. Проблема бытия в истории философии.

Проблема материи и субстанции в философии. Бытие, материя, природа: различие и связь. Понятия материального и идеального. Понятие материи в современной науке и философии. Основные философские направления: материализм и идеализм. Монистические, дуалистические и плюралистические концепции бытия.

Научные, религиозные и философские картины мира. «Вторая», искусственная природа. Экологическая философия. Биоэтика. Принцип глобального эволюционизма в современной научной картине мира.

Структурная и динамическая организация бытия. Движение и развитие. Формы движения материи. Диалектика как философская концепция развития. Детерминизм и индетерминизм. Законы динамические и статистические. Вероятностная картина мира. Виртуальная реальность и ее особенности.

Концепции пространства и времени в истории философии и науки.

Раздел 3. Философские концепции сознания и познания

Эволюция понятий «дух», «душа», «сознание». Проблемы духа и материи. Проблема происхождения сознания. Роль труда в происхождении сознания. Идеалистические и материалистические концепции сознания. Сознание и мозг. Психофизическая проблема. Сознательное и бессознательное. Сознание и язык. Сознание и самосознание. Сознание и кибернетика. Компьютер и человек. Формализованные языки, машинные языки.

Предмет гносеологии. Концепции гносеологии в истории философии: сенсуализм, рационализм, скептицизм, агностицизм, концепция врожденных идей, априоризм. Субъект и объект познания. Познание, творчество, практика. Вера и знание. Диалектика познания: чувственное и рациональное. Интуиция и творчество. Понимание и объяснение.

Проблема истины. Основные теории истины. Классическая теория истины и ее альтернативы (конвенционализм, когерентная, корреспондентская, «экономию мышления», религиозные концепции, прагматическая, марксистская). Типология критериев истины.

Раздел 4. Проблемы человека в философии

Человек как предмет философского анализа в истории философии. Происхождение человека: природные и социальные условия антропосоциогенеза. Человек, общество, культура. Человек и природа. Биологическое и социальное в человеке. Биологизаторство и социологизаторство. Биология человека в эпоху НТР. Человек в информационной цивилизации.

Человек в системе социальных связей. Сущность человека. Представление о совершенном человеке в различных культурах. Индивид, индивидуальность, личность.

Смысл жизни и предназначение человека. Жизнь, смерть, бессмертие. Насилие и ненасилие. Движение ненасилия, его судьба и роль в современной жизни. Цели и ценности. Свобода воли и ответственность личности. Нравственные, религиозные, эстетические ценности. Свобода совести. Мораль, справедливость, право. Проблемы разнообразия культур в процессе межкультурного взаимодействия.

Современная философская антропология. Интеграция знаний о человеке. Иррационалистическая трактовка человека. Человек в философии постмодернизма.

Раздел 5. Философия истории и общества

Человек в системе социальных связей. Человек и исторический процесс. Личность и массы, свобода и необходимость.

Философия истории: формационная и цивилизационная концепции исторического развития. Прогрессистские и циклические модели развития. Современная идеология прогресса. Глобальные проблемы современности. Концепция устойчивого развития и сценарии будущего. «Ловушки» прогресса. Технологический детерминизм. Теория информационного роста (А.Тоффлер, Э. Масуда, М. Мак-Люэн). Идея «конца истории» и ее критика.

Природа и общество, различие и связь. Общество и его структура. Социальная, политическая и духовная сферы общества. Концепции государства в истории философской мысли. Гражданское общество и правовое государство. Философские способы преодоления коммуникативных барьеров при межкультурном взаимодействии.

5. СООТВЕТСТВИЕ СОДЕРЖАНИЯ ТРЕБОВАНИЯМ К РЕЗУЛЬТАТАМ ОСВОЕНИЯ ДИСЦИПЛИНЫ

№	В результате освоения дисциплины студент должен	Раз-дел 1	Раз-дел 2	Раз-дел 3	Раз-дел 4	Раз-дел 5
	Знать					
1.	основное содержание главных философских школ и направлений, представителей этих школ, связь и различие их философских идей	+	+	+	+	+
2	связь историко-философских концепций с современными проблемами индивидуальной и общественной жизни;	+	+	+	+	+
	Уметь					
3	понимать и анализировать мировоззренческие, социальные и индивидуальные проблемы современной жизни		+	+	+	+
4	грамотно вести дискуссию, анализировать особенности межкультурного взаимодействия, обусловленные различием этических, религиозных и ценностных систем, опираясь на наработанный в истории философии материал	+			+	+
5	применять полученные философские знания к решению профессиональных задач				+	+
	Владеть					
6	представлениями о философии как науке и системе ценностей, ее месте в системе гуманитарного знания, а также основами философского мышления	+	+	+	+	+
7	категориальным аппаратом изучаемой дисциплины		+	+	+	+

8	философскими методами анализа различных проблем,			+	+	+	
9	навыками философской культуры для выработки системного, целостного взгляда на действительность и место химии и химической технологии в целостной картине мира		+	+	+	+	
	В результате освоения дисциплины студент должен приобрести следующие универсальные компетенции и индикаторы их достижения						
10	УК-5. Способность воспринимать межкультурное разнообразие общества социально-историческом, этическом философском контекстах	УК-5.4. Знает основные разделы и направления философии, а также методы и приемы философского анализа проблем;	+	+	+	+	
		УК-5.5. Знает нравственные ценности, представления о совершенном человеке в различных культурах;			+	+	+
		УК-5.8. Умеет понимать и анализировать мировоззренческие, социальные и индивидуальные проблемы современной жизни;			+	+	+
		УК-5.9. Умеет грамотно вести дискуссию, аргументированно отстаивать свою позицию по значимым философским проблемам современной жизни, опираясь на наработанный в истории философии материал;	+	+	+	+	
		УК-5.14. Владеет навыками философской культуры для выработки		+	+	+	

		системного целостного взгляда на действительность.					
--	--	--	--	--	--	--	--

6. ПРАКТИЧЕСКИЕ ЗАНЯТИЯ

Примерные темы практических занятий по дисциплине

№ раздела дисциплины	Темы практических занятий	Часы
1.1	Философия, ее происхождение и роль в обществе	2
1.2.1	Античная философия	2
1.2.3	Философия Нового времени. Эпоха Просвещения.	2
1.2.4	Немецкая классическая философия	2
1.2.7	Основные направления современной философии	2
2.1	Философские концепции бытия	2
2.2	Философские концепции сознания и познания	2
2.3	Проблемы человека в философии	2

7
СА
МО
СТО
ЯТЕ
ЛЬН
АЯ
РАБ

ОТА

Самостоятельная работа проводится с целью углубления знаний по дисциплине и предусматривает:

- регулярную проработку пройденного на лекциях и подготовку к практическим занятиям и выполнению контрольных, домашних работ и тестовых заданий по разделам дисциплины;
- ознакомление и проработку рекомендованной литературы и работу с электронно-библиотечными системами;
- участие в олимпиаде по философии и студенческой конференции;
- написание рефератов и эссе.

Планирование времени на самостоятельную работу, необходимого на изучение дисциплины, студентам лучше всего осуществлять на весь период изучения, предусматривая при этом регулярное повторение пройденного материала. Материал, законспектированный на лекциях, необходимо регулярно дополнять сведениями из литературных источников, представленных в рабочей программе. При работе с указанными источниками рекомендуется составлять краткий конспект материала, с обязательным фиксированием библиографических данных источника.

8. ПРИМЕРЫ ОЦЕНОЧНЫХ СРЕДСТВ ДЛЯ КОНТРОЛЯ ОСВОЕНИЯ ДИСЦИПЛИНЫ

Совокупная оценка по дисциплине складывается из оценок за выполнение контрольных работ (максимальная оценка – 40 баллов), реферата (максимальная оценка – 20 баллов) и итогового контроля в форме экзамена.

8.1. Примерная тематика реферативно-аналитической работы.

1. Философия и мифология: связь и различие.
2. Понятие мировоззрения. Структура мировоззрения.
3. Социально-политическая жизнь в Древней Греции и ее влияние на философию.

4. Решены ли парадоксы Зенона?
5. Атомистическая теория Левкиппа и Демокрита и современный атомизм.
6. Сократ и мы. Уроки философии Сократа.
7. Платон о смысле любви. Диалог «Пир».
8. Физика Аристотеля и современная физика.
9. Эпикурейский идеал добродетельной и счастливой жизни.
10. Университеты и образование в Средние века.
11. Модель человека в христианской философии.
12. Натурфилософия Возрождения. Пантеизм.
13. Алхимия в контексте средневековой культуры.
14. Н. Макиавелли. Трактат «Государь».
15. Научная революция XVII века и ее особенности.
16. Галилео Галилей как ученый и философ.
17. От алхимии – к научной химии. Творчество Роберта Бойля.
18. Учение Д. Локка о первичных и вторичных качествах в свете современной химии. .
19. Вольтер и свободомыслие в эпоху Просвещения.
20. Руссо и Робеспьер. Руссо о «ловушках» демократии.
21. Жизнь и творчество Иммануила Канта.
22. «Категорический императив» И. Канта и его современное значение.
23. Н.А. Бердяев об особенностях русского национального характера.
24. Модель истории в философии Н.Я. Данилевского. Россия и Европа.
25. Русский космизм и концепция устойчивого развития современного общества.
26. Философские идеи ранних работ К. Маркса и Ф. Энгельса.
27. А. Шопенгауэр. Жизнь между страданием и скукой.
28. Ф. Ницше о человеке и сверхчеловеке. Критика морали и христианства.
29. З. Фрейд: сознание, бессознательное и поведение человека.
30. Учение о свободе в философии Ж.-П. Сартра.
31. Философский смысл романа «Чужой» и повести «Падение» А. Камю.
32. Принцип верификации и его роль в науке и философии.
33. Парадигмы Т. Куна и логика развития химии.
34. Мироззренческий смысл понятий бытия и небытия.
35. Современная физика о видах материи и их взаимосвязи.
36. Является ли вакуум материей?
37. Виртуальная реальность – реальность ли?
38. Проблема реальности различных форм пространства и времени. Можно ли говорить о химическом времени?
39. Хаос и космос. Термодинамика неравновесных систем И. Пригожина. Проблема самоорганизации.
40. Проблемы духовной жизни современной молодежи.
41. Проблема создания искусственного интеллекта.
42. Классическая концепция истины и ее современные варианты.
43. Модель будущего человека в антиутопиях Замятина, Хаксли, Оруэлла.
44. Современная музыка и ее влияние на духовную жизнь молодежи.
45. Психоделическая революция. Проблема наркотиков в современном мире.
46. Ж.-П. Сартр: онтология свободы и ответственности.
47. Проблема свободы и смысла жизни в эссе А. Камю «Миф о Сизифе».
48. Смысл жизни, смерть и бессмертие.
49. Феномен «массового человека» в работе Х. Ортеги-и-Гассета «Восстание масс».
50. Феномен «одномерного человека» в одноименной работе Г. Маркузе.
51. Геополитическая философия Л.Н. Гумилева.
52. Особенности информационной цивилизации.
53. Работа Ф. Фукуямы «Конец истории» – наука или провокация?

8.2. Примеры контрольных вопросов для текущего контроля освоения дисциплины

Для текущего контроля предусмотрено 3 контрольные работы (1 контрольная работа по первому разделу, 2 контрольная работа – по разделам 2-3, 3 контрольная работа – по разделам 4-5). Максимальная оценка за контрольные работы составляет 40 баллов.

Раздел 1. Примеры вопросов к контрольной работе № 1. Контрольная работа содержит 10 вопросов, по 1 баллу за вопрос.

Вариант 1.

1. *Какое из следующих положений точнее выражает сущность мировоззрения?*
 - а) совокупность естественнонаучных и гуманитарных знаний;
 - б) научная картина мира;
 - в) общее понимание мира и смысла человеческой жизни
2. *Родиной термина «философия» является ...*
 - а) Древняя Индия
 - б) Древний Китай
 - в) Древняя Греция
 - г) Древний Рим
3. *Кто из философов первым употребил термин «философия»?*
 - а) Сократ
 - б) Пифагор
 - в) Гераклит
 - г) Платон
4. *Мудрецы говорили, что небо, земля, Боги и люди поддерживаемы порядком, и именно поэтому все это они называли космосом. О каких мудрецах здесь идет речь?*
 - а) пифагорейцы;
 - б) элеаты;
 - в) атомисты.
5. *«Морская вода - чистойшая и грязнейшая: рыбам она питательна и спасительна, людям же она не пригодна для питья и пагубна». Кому из античных философов принадлежит это высказывание?*
 - а) Платону;
 - б) Гераклиту;
 - в) Пармениду.
6. *Кто из перечисленных философов не принадлежал к Милетской школе?*
 - а) Фалес
 - б) Гераклит
 - в) Анаксимандр
 - г) Анаксимен
7. *Какому философу античности принадлежит следующее высказывание: «Одно и то же есть мысль и то, о чем мысль существует. Ибо ведь без бытия, в котором ее выражение, мысли тебе не найти»?*
 - а) Гераклиту;
 - б) Фалесу;
 - в) Пармениду.
8. *Известный американский физик, лауреат Нобелевской премии Ричард Фейнман, имея в виду греческую философию, писал: «Если бы в результате какой-то мировой катастрофы все накопленные научные знания оказались бы уничтоженными и к*

грядущим поколениям ...перешла бы только одна фраза, то какое утверждение, составленное из наименьшего количества слов, принесло бы наибольшую информацию?» Какое суждение древних имел в виду Фейнман?

- а) Познай самого себя
- б) Вода есть наилучшее
- в) Все тела состоят из атомов
- г) Число есть самое мудрое из вещей

9. Вычеркните лишнее имя...

- а) Фалес
- б) Анаксимандр
- в) Гераклит
- г) Анаксимен

10. Кто автор определения «человек – политическое животное»?

- а) Сократ
- б) Платон
- в) Аристотель
- г) Эпикур

Вариант 2.

1. «Познай самого себя». Какой философ сделал это девизом своей школы?

- а) Фалес
- б) Сократ
- в) Пифагор
- г) Аристотель²

2. Кто из названных философов впервые ставит проблему человека в центр интересов?

- а) Фалес
- б) Гераклит
- в) Сократ
- г) Платон

3. Кому принадлежит идея познания как припоминания (анамнесис)?

- а) Демокриту
- б) Гераклиту
- в) Пифагору
- г) Платону

4. Античный философ, создавший логику как науку...

- а) Платон
- б) Сократ
- в) Парменид
- г) Аристотель

5. Христианское понимание смысла жизни заключается в...

- а) материальном обогащении
- б) спасении
- в) преобразовании мира
- г) накоплении знаний

6. IX – XIV вв. средневековой европейской философии называют этапом...

- а) апологетики
- б) схоластики
- в) патристики
- г) софистики

7. В основе философии Дж. Бруно лежит...

- а) натурализм
 - б) гедонизм
 - в) пантеизм
 - г) деизм
- 8. Автор работы «Государь»...**
- а) Томас Мор
 - б) Эразм Роттердамский
 - в) Никколо Макиавелли
 - г) Томмазо Кампанелла
- 9. Автор знаменитой «Исповеди», великий христианский мыслитель...**
- а) Иоанн Росцеллин
 - б) Аврелий Августин
 - в) Фома Аквинский
 - г) Уильям Оккам
- 10. Идейное течение, появившееся в эпоху Возрождения, называется...**
- а) персонализмом
 - б) космизмом
 - в) гуманизмом
 - г) утилитаризмом

Вариант 3

- 1. Философские течения, оформившиеся в Новое время, называются...**
- а) материализм – идеализм
 - б) диалектика – метафизика
 - в) эмпиризм – рационализм
- 2. Кому из философов Нового времени принадлежит изречение «Мыслью, следовательно, существую»?**
- а) Ф.Бэкону
 - б) Д. Локку
 - в) Р. Декарту
 - г) Д. Беркли
- 3. Демокрит считал, что «мнимы боль, горький вкус, жара, холод, цвет, истинны лишь атомы и пустота». Какую теорию Локка предвосхитил Демокрит своим знаменитым высказыванием?**
- а) теорию познания
 - б) теорию первичных и вторичных качеств;
 - в) теорию врожденных идей.
- 4. «Нет ничего в разуме, чего первоначально не было бы в чувствах». Принципом какой философской позиции является это высказывание Дж. Локка?**
- а) рационализма;
 - б) сенсуализма;
 - в) материализма
- 5. Автором работы «Левиафан» является...**
- а) Ф. Бэкон
 - б) Б. Спиноза
 - в) Т. Гоббс
 - г) Дж Беркли
- 6. Кому принадлежит высказывание «Не плакать, не смеяться, не негодовать, а понимать»?**
- а) Т. Гоббсу
 - б) Дж. Беркли

- в) Б. Спинозе
7. Автор «Трактата о началах человеческого знания»...
- а) Т. Гоббс
б) Р. Декарт
в) Дж. Беркли
г) Д. Юм
8. Договорная теория происхождения государства разработана...
- а) Сократом, Платоном, Аристотелем
б) Дидро, Гельвецием, Гольбахом
в) Гоббсом, Локком, Руссо
г) Марксом, Энгельсом, Лениным
9. В качестве подлинно научного метода познания Ф. Бэкон утверждает ...
- а) дедукцию
б) обобщение
в) индукцию
10. Заблуждения человеческого ума Ф. Бэкон назвал...
- а) эйдосами
б) идолами
в) феноменами

Разделы 2-3. Примеры вопросов к контрольной работе № 2. Контрольная работа содержит 10 вопросов, по 1 баллу за вопрос.

Вариант 1

Понятия бытия и небытия впервые появляются в философии ...

Гераклита
Парменида
Платона

Материалистами были...

Платон
Демокрит
Гегель
Маркс

Идеалистами были...

Спиноза
Платон
Беркли
Фома Аквинский

С позиций марксистской философии материя есть...

субстанция природы
все, что нас окружает
комплекс ощущений
объективная реальность, данная в ощущениях

Что из перечисленного не является материальным?

свет
эмоции
вакуум
научные законы

Что из перечисленного не является атрибутом материи?

пространственная протяженность
движение

несотворимость и неуничтожимость

мышление

Какое суждение верно?

движение абсолютно, а покой относителен

движение и покой и абсолютны, и относительны в зависимости от системы отсчета

покой есть частный случай движения

Развитие – это.....

всякое изменение

регресс

прогрессивное изменение

направленное, необратимое изменение

Три основных закона диалектики сформулировал...

Гераклит

Кант

Гегель

Маркс

С точки зрения Ньютона время – это.....

вечность

форма чувственного созерцания

абсолютная, не зависящая материи длительность

форма бытия движущейся материи

Вариант 2

Какой из этих атрибутов является атрибутом сознания...

пространственная протяженность

масса

мышление

неуничтожимость

Сознание считается материальным в концепциях:

вульгарного материализма

марксизма

идеализма

Кто сделал бессознательное предметом анализа:

Кант

Ницше

Фрейд

Сомнение в возможности человека получить истинные знания высказывали...

идеалисты

скептики

агностики

Какую позицию выражает гносеологический материализм?

мышление тождественно бытию

познание есть самопознание духа

познание есть отражение бытия (материи)

Отражение какого-либо одного свойства предмета есть...

восприятие

понятие

ощущение

К какому виду относится умозаключение, в котором степень общности посылок больше степени общности вывода:

индуктивное

дедуктивное
традуктивное

Корреспондентская теория истины утверждает, что истина – это.....

согласие по поводу знания

вера

знание, соответствующее реальности

знание, приносящее практическую пользу

Какой концепции истины отвечает высказывание Платона: «...тот, кто говорит о вещах в соответствии с тем, каковы они есть, говорит истину, тот же, кто говорит о них иначе, - лжет...»:

классической

прагматической

конвенционалистской

Что из перечисленного не является формой научного знания....

эмпирические факты

законы

гипотезы и теории

обыденный опыт

Разделы 4-5. Примеры вопросов к контрольной работе № 3. Контрольная работа содержит 4 вопроса, по 5 баллов за вопрос.

1. Аристотель писал, что человек – это политическое животное. Исчерпывается ли сущность человека таким определением?
2. Разделены ли по времени антропогенез и социогенез?
3. Ницше писал, что человек произошел от большой обезьяны. Что имел в виду Ницше?
4. Как назвал современного человека Герберт Маркузе в одноименном трактате? Что он имел в виду?
5. Что означает феномен «массового человека» в современной философии и культуре?
6. Итальянский врач Чезаре Ломброзо считал, что преступники обладают врожденными анатомо-физиологическими предопределенностями. О каких предопределенностях будущих преступников писал Ломброзо и какую концепцию в трактовке человека он представлял?
7. Основоположник теории утилитаризма в этике Иеремия Бентам считал, что фундаментальный вопрос нравственности прост: приносит ли мне какой-то поступок удовольствие. Прокомментируйте это мнение.
8. Согласно распространенной трактовке утилитаризма, лучше быть счастливой свиньей, чем несчастливым философом. Вызывает у вас такая мысль протест? Если – да, то почему?
9. А. Эйнштейн писал: «Только нравственность в наших поступках придает красоту и достоинство нашей жизни». Какой этической концепции соответствует такая позиция?
10. Означает ли факт частого нарушения правил и канонов этики, что эти правила не являются истинными?
11. Как вы понимаете афоризм Пифагора: «Не гоняйся за счастьем, оно всегда в тебе самом»?
12. Способность человека думать о своей смерти – это признак малодушия или смелости?
13. Что такое аксиология?
14. Каковы представления о ценностях в античности? В христианстве?
15. Каков вклад Канта в учение о ценностях?
16. Русский религиозный философ, священник Павел Флоренский писал: «Лицо меняется, лик – нет». Как вы понимаете это высказывание?
17. Как вы понимаете слова Ж.- П. Сартра «Человек есть проект самого себя»?

18. Есть ли основания считать, что появление человека неразрывно связано с развитием жизни на Земле?
19. Что означает выражение «личностью не рождаются, личностью становятся»?
20. Когда возникла философская антропология как самостоятельная отрасль знания? Назовите основоположников философской антропологии.
21. Назовите основные видовые признаки человека. Меняются ли они в ходе эволюции?
22. Какие еще факторы, кроме труда, имели важнейшее значение в становлении человека и общества?
23. Какие концепции в философии и науке являются характерными для биологизаторства и социологизаторства?
24. Что означает принцип свободы совести? Как он представлен в Конституции Российской Федерации?
25. В чем отличие природы и общества? Назовите основные отличительные признаки.
26. Возможна ли наука об обществе?
27. Как соотносятся друг с другом человек и общество?
28. Чем отличаются всеобщая история человечества и философия истории?
29. Какую концепцию истории выразил греческий драматург Софокл: «Нынче горе, завтра счастье – как Медведицы небесной круговорота извечный ход»?
30. Почему немецкий культуролог Оствальд Шпенглер назвал западно-европейскую культуру фаустовской?
31. Какая идея объединяет культурологическую концепцию истории О. Шпенглера и цивилизационную концепцию А. Тойнби?
32. Гегель внес в формулу прогресса свободу. Как понимал свободу Гегель?
33. Одна из работ социолога Питирима Сорокина называется «Социологический прогресс и принцип счастья». Можно ли счастье вносить в формулу прогресса?
34. Назовите основные признаки информационного общества?
35. Какие проблемы современности являются глобальными?
36. Каковы основные признаки государства?
37. В чем отличие понятий «государство» и «гражданское общество»?
38. Можно ли устранить государство? И если нет – обязаны ли мы ему подчиняться?
39. Возможно ли гражданское общество без правового государства?
40. Что такое толерантность? Вы считаете себя толерантным человеком? Это природное качество или его можно воспитать?
41. Может ли либеральная демократия выжить в современном мире?
42. Каковы особенности политики в информационном обществе?
43. Охарактеризуйте теорию круговорота локальных, замкнутых цивилизаций английского историка Арнольда Тойнби. Чем она отличается от других теорий исторического круговорота?
44. Разделял ли прогрессистскую трактовку истории немецкий философ Карл Ясперс? В чем он видит смысл и назначение истории?
45. Какие ловушки и проблемы подстерегают нас в информационном обществе?
46. Можно ли определить политику как форму взаимодействия между теми, кто управляет, и теми, кем управляют?
47. Французский социалист, теоретик анархизма П.Ж. Прудон считал, что причинами насилия и социального хаоса являются не индивиды и не группы индивидов, а само государство. Были ли у него основания так считать?
48. Как соотносятся власть и нравственность? Можно ли говорить об их взаимодействии?
49. Назовите основные признаки демократии. Развитая юридическая система является сама по себе признаком демократии?
50. Охарактеризуйте особенности связи политики и экономики в современном обществе.

8.3. Вопросы для итогового контроля освоения дисциплины (1 семестр – экзамен)

Билет включает контрольные вопросы по разделам 1-5 рабочей программы дисциплины и включает 2 вопроса.

Вопрос 1 – 20 баллов, вопрос 2 – 20 баллов.

1. Происхождение философии. Источники философии и понятие предфилософии.
2. Предмет философии, его специфика. Основные вопросы философии.
3. Понятие мировоззрения и его структура. Соотношение философии и мировоззрения.
4. Философия и: наука, политика, искусство, религия.
5. Античная философия: милетская школа, Гераклит.
6. Античная философия: элеаты (Парменид, Зенон).
7. Античная философия: Пифагор и его школа.
8. Античная атомистика, ее значение для науки.
9. Философия софистов. Сократ.
10. Объективный идеализм Платона.
11. Философия Аристотеля.
12. Эллинистически-римская философия.
13. Основные этапы и проблемы философии Средних веков.
14. Основные проблемы философии эпохи Возрождения.
15. Эмпиризм и рационализм в философии Нового времени: Ф. Бэкон и Р. Декарт.
- 16.. Учение о субстанции: Декарт, Спиноза.
17. Сенсуализм Дж. Локка.
- 18.. Субъективный идеализм Дж. Беркли и Д. Юма.
19. Социально-политическая философия Нового времени. Концепции государства, права, демократии.
20. Г.-В. Лейбниц и идеология Просвещения.
21. Проблемы гносеологии, этики и эстетики в философии И. Канта. Диалектика Канта.
22. Философия И.Г. Фихте.
23. Натурфилософия Шеллинга.
24. Система и метод в философии Гегеля.
25. Антропологический материализм Л. Фейербаха.
26. Спор западников и славянофилов и его историческое значение.
27. Русский религиозный идеализм. В.С. Соловьев.
28. Русский космизм.
29. Принципы марксистской философии.
30. Иррационалистические школы в философии конца XIX– начала XX вв.
31. Экзистенциализм.
32. Фрейдизм и неопрейдизм.
33. Позитивизм и его эволюция.
34. Основные проблемы философии постмодернизма.
35. Религиозная философия XX века.
36. Философский смысл проблемы бытия. Бытие и небытие.
37. Понятие субстанции и материи в современной науке и философии.
38. Основные философские направления: материализм и идеализм.
39. Взаимосвязь материи и движения. Движение и покой.
40. Формы движения материи и их взаимосвязь.
41. Движение и развитие. Диалектика как теория развития.
42. Детерминизм и индетерминизм в философии и науке. Вероятностная картина мира.
- 43.. Концепции пространства и времени в истории философии и науки.
44. Принцип глобального эволюционизма в современной научной картине мира.
45. Социальные и культурные основания формирования сознания. Роль труда в происхождении сознания.

46. Сознание и язык. Функции языка в обществе.
47. Материальное и идеальное. Мозг и сознание.
48. Структура сознания. Сознание и бессознательное.
49. Сознание и самосознание. Образ «Я».
50. Проблема познания в истории философии: скептицизм, агностицизм, сенсуализм, рационализм.
51. Структура познания: диалектика чувственного и рационального. Эмпирическое и теоретическое
52. Основные концепции истины. Диалектика истины.
53. Структура научного знания; его методы и формы. Критерии научности.
54. Философские проблемы антропосоциогенеза.
55. Человек как предмет философского анализа в истории философии.
56. Проблема биологического и социального в человеке. Современная социобиология.
57. Человек, индивид, личность. Свобода и ответственность личности.
58. Место и роль эстетических, нравственных и религиозных ценностей в жизни человека.
59. Смысл жизни. Жизнь, смерть, бессмертие.
60. Природа и общество. Географический детерминизм, его истоки и эволюция.
61. Необходимость и свобода в историческом процессе. Роль личности в истории.
62. Циклические концепции исторического процесса (О. Шпенглер, Н. Я. Данилевский, А. Тойнби, Л. Н. Гумилев и др.).
63. Прогрессистская модель развития общества. Критерии и формулы прогресса.
64. Марксистская модель общества и истории.
65. Технологический детерминизм. Теория информационного общества.
66. Глобальные проблемы современности.
67. Социальная система общества. Социальные общности и группы.
68. Учение о государстве. Политика и власть. Государство и партии.
69. Гражданское общество и правовое государство.
70. Проблема толерантности в современном обществе.

Фонд оценочных средств приведен в виде отдельного документа, являющегося неотъемлемой частью основной образовательной программы.

8.4. Структура и примеры билетов для экзамена (2 семестр)

Экзамен по дисциплине «Философия» проводится в 1 семестре и включает контрольные вопросы по разделам 1-5 рабочей программы дисциплины. Билет для экзамена состоит из 2 вопросов, относящихся к указанным разделам.

Пример билета

<p>«Утверждаю» зав. кафедрой философии Н.М. Черемных (Подпись) (И. О. Фамилия) «_23_»_06_2021_г.</p>	<p>Министерство науки и высшего образования РФ</p>
	<p>Российский химико-технологический университет имени Д.И. Менделеева</p>
	<p>Кафедра философии</p>
	<p>Код и наименование направления подготовки: 18.03.01 – Химическая технология</p>
	<p>Наименование дисциплины: Философия</p>
<p>Билет № 1</p>	

9. УЧЕБНО-МЕТОДИЧЕСКОЕ ОБЕСПЕЧЕНИЕ ДИСЦИПЛИНЫ.

9.1. Рекомендуемая литература.

А. Основная литература

1. Алейник Р.М., Клишина С.А., Корпачев П.А., Панин С.А. Философия истории и общества. Учебно-методическое пособие. М.: РХТУ им. Д.И. Менделеева, 2017. 44 с.
2. Клишина С.А., Панин С.А., Корпачев П.А. Философия, её предмет и функции. Учебно-методическое пособие. М.: РХТУ им. Д.И. Менделеева, 2016. 48 с.
3. Алейник Р.М., Алиева К.М., Клишина С.А., Корпачев П.А., Мартиросян А.А., Панин С.А., Черемных Н.М. История философии. Учебное пособие для студентов. М.: РХТУ им. Д.И. Менделеева, 2018. 280 с.

Б. Дополнительная литература

1. Алиева К.М., Клишина С.А., Черемных Н.М. Философская онтология: учение о бытии. Учебно-методическое пособие. М., РХТУ им Д.И. Менделеева, 2014. 60 с.
2. Алейник Р.М., Клишина С.А., Панин С.А., Черемных Н.М. Философия. Учебное пособие для студентов. М.: РХТУ им. Д.И. Менделеева, 2015. 88 с.
3. Мартиросян А.А., Панин С.А. Философские проблемы сознания и познания. Учебно-методическое пособие. М.: РХТУ им. Д.И. Менделеева, 2015. 64 с.
4. Голубинцев В.О., Данцев А.А., Любченко В.С. Философия для технических вузов. Ростов н/Д., 2010. 503 с.
5. Рассел Б. История западной философии. – М.: Миф, 1993. 512 с.
6. Реале Д., Антисери Д. Западная философия от истоков до наших дней: В 4 т. Т. 2. М., 1994-1997.

Научные журналы:

«Вопросы философии» ISSN 0042-8744

«Философские науки» ISSN 0235-1188

«Философские исследования» ISSN 0869-6ПХ

9.2. Рекомендуемые источники научной информации

Список Интернет-ресурсов:

<http://www.philosophy.ru/catalog.html>;

<http://filosof.historie.ru>

Электронная библиотека «Гумер» — философия

http://www.gumer.info/bogoslov_Buks/Philos/index_philos.php.

Все о философии

<http://www.filosofa.net>

Сайт, посвященный философии, в разделах которого можно найти огромное количество нужной и интересной информации. Такие разделы, как история философии, философия стран, философия религии, философия истории, политическая философия помогут в подготовке к самым разным работам по философии.

Институт философии РАН —

<http://iph.ras.ru/elib.htm>

Электронная библиотека Института философии РАН, в которую вошли: 1. Издания ИФ РАН (полнотекстовые монографии и сборники, периодические издания, статьи) 2.

Русская философия. 3. Новая философская энциклопедия (Интернет-версия издания: Новая философская энциклопедия: в 4 т.)

История философии. Энциклопедия

<http://velikanov.ru/philosophy>

Интернет-версия энциклопедии. Издание включает в себя более семисот статей, посвященных ключевым понятиям, традициям, персоналиям и текстам, определившим собою как философский канон, так и современные направления философской мысли.

Национальная философская энциклопедия

<http://terme.ru>

Ресурс включает в себя нескольких десятков энциклопедий, глоссариев, справочников и словарей. По ним можно осуществлять поиск интересующего понятия, термина, темы и т.д. Проект включает в себя 75 словарей, в которых можно найти более 35000 определений. Включает в себя такие разделы как: «Философские словари и энциклопедии»; «Термины по истории философии»; «Культурологические словари» и др.

Философия

<http://www.fillek.ru>

Сайт, посвященный философии. Охватывает огромный период зарождения и развития философии: от философии Древней Индии и Китая до наших дней. Информация группируется по разделам. В тексте электронных статей есть ссылки на источники.

Философия: студенту, аспиранту, философу

<http://philosoff.ru>

На страницах сайта публикуются статьи и лекции по истории и современному развитию философской науки. На страницах сайта вы найдете информацию библиотечного характера, статьи и лекции по философии, а также подборки ответов на экзаменационные вопросы для технических и гуманитарных ВУЗов, материалы для подготовки к вступительным экзаменам в аспирантуру и вопросы кандидатского минимума по философии, концептуальные подборки статей о современной и классической философии.

Философский портал

<http://philosophy.ru>

На портале представлено множество материалов по философии: полнотекстовые источники по онтологии и теории познания; философии языка, философии сознания, философии науки, социальной и политической философии, философии религии и др. Кроме текстов на портале можно найти сетевые энциклопедии, справочники, словари, госстандарты, журналы и многое другое.

Online школа «Ступени»: Философия. Тесты

<http://diplom-dissertacia.ru/school/index.htm>

Тесты по истории философии (начиная с древневосточных школ и вплоть до философских течений начала XX века) и основному курсу философии. Предназначенные в качестве основы для проверки и самопроверки усвоения вузовского учебного курса.

Растрепанный блокнот

<http://netnotes.narod.ru/texts/t9.html>

Философские цитаты из нефилософских художественных произведений.

Хрестоматия по Философии

http://gendocs.ru/v35117/белюсова_л.а._и_др._хрестоматия_по_философии

9.3. Средства обеспечения освоения дисциплины

Для реализации учебной программы подготовлены следующие средства обеспечения освоения дисциплины:

- видео- и тексты лекций, размещенных на платформе Moodle (общее число лекций 15);

- банк контрольных заданий для текущего контроля освоения дисциплины по каждой теме (общее число заданий 100);
- банк тестовых заданий для текущего контроля освоения дисциплины по каждой теме (общее число заданий 150);

10. ПЕРЕЧЕНЬ ИНФОРМАЦИОННЫХ ТЕХНОЛОГИЙ, ИСПОЛЬЗУЕМЫХ В ОБРАЗОВАТЕЛЬНОМ ПРОЦЕССЕ

Информационную поддержку изучения дисциплины осуществляет Информационно-библиотечный центр (ИБЦ) РХТУ им. Д.И. Менделеева, который обеспечивает обучающихся основной учебной, учебно-методической и научной литературой, необходимой для организации образовательного процесса по дисциплине. Общий объем многоотраслевого фонда ИБЦ на 01.01.2019 составляет 1 716 243 экз.

Фонд ИБЦ располагает учебной, учебно-методической и научно-технической литературой в форме печатных и электронных изданий, а также включает официальные, справочно-библиографические, специализированные отечественные и зарубежные периодические и информационные издания. ИБЦ обеспечивает доступ к профессиональным базам данных, информационным, справочным и поисковым системам.

Каждый обучающийся обеспечен свободным доступом из любой точки, в которой имеется доступ к сети Интернет и к электронно-библиотечной системе (ЭБС) Университета, которая содержит различные издания по основным изучаемым дисциплинам и сформирована по согласованию с правообладателями учебной и учебно-методической литературы.

Для более полного и оперативного справочно-библиографического и информационного обслуживания в ИБЦ реализована технология Электронной доставки документов.

Полный перечень электронных информационных ресурсов, используемых в процессе обучения, представлен в основной образовательной программе.

11. МАТЕРИАЛЬНО-ТЕХНИЧЕСКОЕ ОБЕСПЕЧЕНИЕ ДИСЦИПЛИНЫ

В соответствии с учебным планом занятия по дисциплине «Философия» проводятся в форме лекций, практических занятий и самостоятельной работы студента.

Если необходима наглядная демонстрация каких-либо материалов, то для практических занятий используется аудитория 431 (кабинет гуманитарных знаний), оборудованная электронными средствами демонстрации (компьютер со средствами звуковоспроизведения, проектор, экран) и учебной мебелью.

Для освоения дисциплины используются следующие печатные и электронные информационные ресурсы:

- учебники и учебные пособия по основным разделам курса;
- учебно-методические разработки кафедры в печатном и электронном виде;
- электронные презентации к разделам лекционных курсов.

Перечень лицензионного программного обеспечения:

№ п/п	Наименование программного продукта	Реквизиты договора поставки	Срок окончания действия лицензии	Примечание	Возможность дистанц. использ-я
1	Microsoft Office Standard 2013	Контракт № 62-	бессрочная	Лицензия на операционную	нет

		64ЭА/2013		систему Microsoft Windows 8.1. ПО, не принимающее прямого участия в образовательных процессах.	
2	Microsoft Office Professional Plus 2019 В составе: Word Excel Power Point Outlook OneNote Access Publisher InfoPath	Контракт № 28-35ЭА/2020 от 26.05.2020	12 месяцев (ежегодное продление подписки с правом перехода на обновлённую версию продукта)	Лицензия на ПО, принимающее участие в образовательных процессах.	нет

12. ТРЕБОВАНИЯ К ОЦЕНКЕ КАЧЕСТВА ОСВОЕНИЯ ПРОГРАММ

Наименование разделов	Основные показатели оценки	Формы и методы контроля и оценки
Раздел 1. История философии	<p>знает: основное содержание главных философских школ и направлений, представителей этих школ, связь и различие их философских идей, связь историко-философских концепций с современными проблемами индивидуальной и общественной жизни;</p> <p>умеет: грамотно вести дискуссию, анализировать особенности межкультурного взаимодействия, обусловленные различием этических, религиозных и ценностных систем, опираясь на наработанный в истории философии материал;</p> <p>владеет: представлениями о философии как науке и системе ценностей, ее месте в системе гуманитарного знания; основами философского мышления</p>	<p>Оценка за контрольную работу № 1 (10 баллов)</p> <p>Оценка за экзамен</p>
Раздел 2. Философские концепции бытия	<p>знает: основное содержание главных философских школ и</p>	Оценка за контрольную

	<p>направлений, представителей этих школ, связь и различие их философских идей, связь историко-философских концепций с современными проблемами индивидуальной и общественной жизни;</p> <p>умеет: понимать и анализировать мировоззренческие, социальные и индивидуальные проблемы современной жизни;</p> <p>владеет: представлениями о философии как науке и системе ценностей, ее месте в системе гуманитарного знания; основами философского мышления; категориальным аппаратом изучаемой дисциплины, философскими методами анализа различных проблем, навыками философской культуры для выработки системного, целостного взгляда на действительность и место химии и химической технологии в целостной картине мира.</p>	<p>работу № 2 (по разделам 2-3) (10 баллов)</p> <p>Оценка за экзамен</p>
<p>Раздел 3. Философские проблемы сознания и познания</p>	<p>знает: основное содержание главных философских школ и направлений, представителей этих школ, связь и различие их философских идей, связь историко-философских концепций с современными проблемами индивидуальной и общественной жизни;</p> <p>умеет: понимать и анализировать мировоззренческие, социальные и индивидуальные проблемы современной жизни;</p> <p>владеет: представлениями о философии как науке и системе ценностей, ее месте в системе гуманитарного знания; основами философского мышления; категориальным аппаратом изучаемой дисциплины, философскими методами анализа различных проблем, навыками философской культуры для выработки системного, целостного взгляда на действительность и место химии и химической технологии в целостной картине мира.</p>	<p>Оценка за контрольную работу № 2 (по разделам 2-3) (10 баллов)</p> <p>Оценка за экзамен</p>

<p>Раздел 4. Проблемы человека в философии</p>	<p>знает: основное содержание главных философских школ и направлений, представителей этих школ, связь и различие их философских идей, связь историко-философских концепций с современными проблемами индивидуальной и общественной жизни;</p> <p>умеет: понимать и анализировать мировоззренческие, социальные и индивидуальные проблемы современной жизни; грамотно вести дискуссию, анализировать особенности межкультурного взаимодействия, обусловленные различием этических, религиозных и ценностных систем, опираясь на наработанный в истории философии материал; применять полученные философские знания к решению профессиональных задач;</p> <p>владеет: представлениями о философии как науке и системе ценностей, ее месте в системе гуманитарного знания; основами философского мышления; категориальным аппаратом изучаемой дисциплины, философскими методами анализа различных проблем, навыками философской культуры для выработки системного, целостного взгляда на действительность.</p>	<p>Оценка за контрольную работу № 3 (по разделам 4-5) (20 баллов)</p> <p>Оценка за экзамен</p>
<p>Раздел 5. Философия истории и общества</p>	<p>знает: основное содержание главных философских школ и направлений, представителей этих школ, связь и различие их философских идей, связь историко-философских концепций с современными проблемами индивидуальной и общественной жизни;</p> <p>умеет: понимать и анализировать мировоззренческие, социальные и индивидуальные проблемы современной жизни; грамотно вести дискуссию, анализировать особенности межкультурного взаимодействия, обусловленные различием</p>	<p>Оценка за реферат (20 баллов)</p> <p>Оценка за экзамен</p>

	<p>этических, религиозных и ценностных систем, опираясь на наработанный в истории философии материал; применять полученные философские знания к решению профессиональных задач;</p> <p>владеет: представлениями о философии как науке и системе ценностей, ее месте в системе гуманитарного знания; основами философского мышления; категориальным аппаратом изучаемой дисциплины, философскими методами анализа различных проблем, навыками философской культуры для выработки системного, целостного взгляда на действительность.</p>	
--	--	--

13. ОСОБЕННОСТИ ОРГАНИЗАЦИИ ОБРАЗОВАТЕЛЬНОГО ПРОЦЕССА ДЛЯ ИНВАЛИДОВ И ЛИЦ С ОГРАНИЧЕННЫМИ ВОЗМОЖНОСТЯМИ ЗДОРОВЬЯ

Обучение инвалидов и лиц с ограниченными возможностями здоровья осуществляется в соответствии с:

- Порядком организации и осуществления образовательной деятельности по образовательным программам – программам бакалавриата, программам специалитета, программам магистратуры (Приказ Минобрнауки РФ от 05.04.2017 № 301);

- Положением о Порядке организации и осуществления образовательной деятельности по образовательным программам высшего образования – программам бакалавриата, программам специалитета, программам магистратуры в Российском химико-технологическом университете имени Д.И. Менделеева, принятым решением Ученого совета РХТУ им. Д.И. Менделеева от 30.10.2019, протокол № 3, введенным в действие приказом ректора РХТУ им. Д.И. Менделеева от 14.11.2019 № 646А;

- Методическими рекомендациями по организации образовательного процесса для обучения инвалидов и лиц с ограниченными возможностями здоровья в образовательных организациях высшего образования, в том числе оснащённости образовательного процесса (утверждены заместителем Министра образования и науки РФ А.А. Климовым от 08.04.2014 № АК-44/05вн).

Дополнения и изменения к рабочей программе дисциплины «Философия»

Основной образовательной программы

18.03.01 – «Химическая технология»

Форма обучения – очная

Номер изменения/дополнения	Содержание дополнения/изменения	Основание внесения дополнения/изменения
		Протокол заседания Ученого совета №__ от «__» _____ 20__
		Протокол заседания

		Ученого совета №__от «__» 20__
		Протокол заседания Ученого совета №__от «__» 20__

**Министерство науки и высшего образования Российской Федерации
Федеральное государственное бюджетное образовательное учреждение
высшего образования
«Российский химико-технологический университет
имени Д.И. Менделеева»**

«УТВЕРЖДАЮ»

Проректор по учебной работе

_____ С.Н. Филатов

« ____ » _____ 2021 г.

РАБОЧАЯ ПРОГРАММА ДИСЦИПЛИНЫ

«Социально-психологические основы развития личности»

Направление подготовки 18.03.01 Химическая технология
(Код и наименование направления подготовки)

Профиль подготовки «Технология электрохимических производств»
(Наименование профиля подготовки)

Квалификация: бакалавр

РАССМОТРЕНО И ОДОБРЕНО
на заседании Методической комиссии
РХТУ им. Д.И. Менделеева
« ____ » _____ 2021 г.

Председатель _____ Н.А. Макаров

Москва 2021

Программа составлена заведующим кафедрой социологии, психологии и права,
к.пс.н., доц. Н.С. Ефимовой

Программа рассмотрена и одобрена на расширенном заседании кафедры
социологии, психологии и права РХТУ им. Д.И. Менделеева «23» июня 2021 г.,
протокол № 12

1. ЦЕЛЬ И ЗАДАЧИ ДИСЦИПЛИНЫ

Программа составлена в соответствии с требованиями Федерального государственного образовательного стандарта высшего образования – бакалавриат по направлению подготовки 18.03.01 Химическая технология (ФГОС ВО), рекомендациями Методической комиссии и накопленным опытом преподавания дисциплины кафедрой социологии, психологии и права РХТУ им. Д.И. Менделеева. Программа рассчитана на изучение дисциплины в течение 1 семестра.

Дисциплина «Социально-психологические основы развития личности» относится к базовой части обязательных дисциплин учебного плана. Программа дисциплины предполагает, что обучающиеся имеют теоретическую и практическую подготовку в области социально-психологических дисциплин на кафедре социологии, психологии и права РХТУ им. Д.И. Менделеева.

Цель дисциплины – формирование социально ответственной личности, способной к самоорганизации и развитию, умеющей выстраивать и реализовывать свою жизненную стратегию, способной управлять своим временем в новых социальных реалиях, в условиях непрерывного образования, умеющей осуществлять социальное взаимодействие и реализовывать свою роль в команде.

Задачи дисциплины – сформировать у студентов знания и навыки, необходимые для собственного личностного и профессионального становления в процесс обучения в вузе и профессиональной деятельности.

Дисциплина «Социально-психологические основы развития личности» преподается в 5 семестре. Контроль успеваемости студентов ведется по принятой в университете рейтинговой системе.

Рабочая программа дисциплины может быть реализована с применением электронных образовательных технологий и электронного обучения полностью или частично.

2. ТРЕБОВАНИЯ К РЕЗУЛЬТАТАМ ОСВОЕНИЯ ДИСЦИПЛИНЫ

Изучение дисциплины направлено на приобретение следующих **компетенций и индикаторов их достижения**:

Наименование категории (группы) УК	Код и наименование УК	Код и наименование индикатора достижения УК
Командная работа и лидерство	УК-3. Способен осуществлять социальное взаимодействие и реализовывать свою роль в команде	УК-3.1 – Знает и понимает особенности поведения работников предприятий химической промышленности. УК-3.2 – Знает основные типы социальных взаимодействий и социально-психологические критерии эффективности управления коллективом. УК-3.3 – Умеет взаимодействовать с другими членами команды, в том числе участвовать в обмене информацией, знаниями и опытом. УК-3.4 – Умеет использовать современные социально-психологические технологии управления коллективом. УК-3.5 – Соблюдает нормы и

		установленные правила командной работы; несет личную ответственность за результат УК-3.6 – Владеет способами мотивации членов коллектива к личностному и профессиональному развитию.
Межкультурное взаимодействие	УК-5 – Способен воспринимать межкультурное разнообразие общества в социально-историческом, этическом и философском контекстах	УК-5.10 Умеет конструктивно взаимодействовать с людьми с учетом анализа их социокультурных особенностей в целях успешного выполнения профессиональных задач
Самоорганизация и саморазвитие (в том числе здоровьесбережение)	УК-6 – Способен управлять своим временем, выстраивать и реализовывать траекторию саморазвития на основе принципов образования в течение всей жизни	УК-6.1 – Знает социально-психологические технологии развития и саморазвития. УК-6.2 – Знает свои личностные, ситуативные, временные и другие ресурсы и их пределы. УК-6.3 – Умеет планировать и решать задачи собственного профессионального и личностного развития. УК-6.4 – Умеет критически оценивать эффективность использования времени и других ресурсов при решении поставленных задач. УК-6.5 – Владеет приемами анализа собственных действий при управлении коллективом и при самоорганизации. УК-6.6 – Владеет предоставленными возможностями для приобретения новых знаний и навыков.
Инклюзивная компетентность	УК-9 – Способен использовать базовые дефектологические знания в социальной и профессиональных сферах	УК-9.1 – Знает и понимает особенности поведения членов коллектива с ограничениями по здоровью. УК-9.2 – Умеет взаимодействовать с членами коллектива с ограничениями по здоровью. профессиональной деятельности. УК-9.3 – Владеет приемами анализа собственных действий при общении с членами коллектива с ограничениями по здоровью.

В результате изучения дисциплины студент бакалавриата должен:

Знать:

- сущность проблем организации и самоорганизации личности, ее поведения в группе в условиях современного общества и непрерывного образования;
- методы самоорганизации и развития личности, выстраивания и реализации траектории саморазвития, выработки целеполагания и мотивационных установок, развития коммуникативных способностей и поведения в группе;
- общую концепцию технологий организации времени и повышения эффективности его использования;
- методики изучения социально-психологических явлений в сфере управления и самоуправления личности, группы, организации.

Уметь:

- планировать и решать задачи личностного и профессионального развития;
- анализировать свои возможности и ограничения, использовать методы самодиагностики, самопознания, саморегуляции и самовоспитания;
- устанавливать с коллегами (одногоруппниками) отношения, характеризующиеся эффективным уровнем общения;
- творчески применять в решении практических задач инструменты технологий организации времени и повышения эффективности его использования.

Владеть:

- социальными и психологическими технологиями самоорганизации и развития личности, выстраивания и реализации траектории саморазвития;
- инструментами оптимизации использования времени, навыками планирования личного и учебного времени, навыками самообразования;
- теоретическими и практическими навыками предупреждения и разрешения внутриличностных и групповых конфликтов;
- способами мотивации членов коллектива к личностному и профессиональному развитию;
- способностями к конструктивному общению в команде, рефлексии своего поведения и лидерскими качествами.

3. ОБЪЕМ ДИСЦИПЛИНЫ И ВИДЫ УЧЕБНОЙ РАБОТЫ

Вид учебной работы	Объем дисциплины		
	ЗЕ	Акад. ч.	Астр. ч.
Общая трудоемкость дисциплины	2	72	54
Контактная работа – аудиторные занятия:	0,88	32,0	24
Лекции	0,44	16,0	12
Практические занятия (ПЗ)	0,44	16,0	12
Самостоятельная работа	1,11	40	30
Контактная самостоятельная работа	1,11	0,2	0,15
Самостоятельное изучение разделов дисциплины		39,8	29,85
Вид контроля:	Зачет		

4. СОДЕРЖАНИЕ ДИСЦИПЛИНЫ

4.1. Разделы дисциплины и виды занятий

№	Разделы дисциплины	Академ. часов			
		Всего	Лекции	Практ. занятия	Сам. работа
1	Раздел 1. Общество: новые условия и факторы развития личности	25	5	6	14
1.1.	Современное общество в условиях глобализации и информатизации.	4	1	1	2
1.2	Социальные процессы	4	1	1	2
1.3	Институты социализации личности	4	1	1	2
1.4	Институт образования.	4	1	1	2
1.5	Социальная значимость профессии.	4	1	1	2
1.6	«Моя профессия в современном российском обществе»	5	-	1	4
2	Раздел 2. Личность. Социальные и психологические технологии самоорганизации и саморазвития	23	5	5	13
2.1	Психология личности	4	1	1	2
2.2	Стратегии развития и саморазвития личности	4	1	1	2
2.3	Самоорганизация и самореализация личности	5	1	1	3
2.4	Личность в системе непрерывного образования	5	1	1	3
2.5	Целеполагание в личностном и профессиональном развитии Практикум «Построение карьеры»	5	1	1	3
3	Раздел 3. Группа. Социальные и психологические технологии группового поведения и лидерства	24	6	5	13
3.1	Коллектив и его формирование. Практикум «Психология общения»	6	2	1	3
3.2	Стили руководства и лидерства. Практикум «Командообразование. Лидерство»	6	2	1	3
3.3.	Практикум «Управление конфликтными ситуациями в коллективе»	4	-	1	3
3.4	Практикум «Мотивы личностного роста»	2	-	1	-
3.5	Социально-психологическое обеспечение управления	6	2	1	4

	коллективом. Практикум «Искусство управлять собой»				
	Итого	72	16	16	40

4.2. Содержание разделов дисциплины

Раздел 1. Общество: новые условия и факторы развития личности.

1.1. Современное общество в условиях глобализации и информатизации. Типы современных обществ: общество риска, общество знания, информационное общество. Социальные и психологические последствия информатизации общества. Футурошок. Культурошок. Аномия. Адаптационные копинг-стратегии. Личность в современном обществе. Рефлексирующий индивид.

1.2. Социальные процессы. Особенности современного российского общества: трансформация общества, перспективы модернизации, демографические процессы. Динамика ценностей. Ценности современной молодежи.

1.3. Институты социализации личности. Семья как социальный институт. Роль семьи в социализации личности. Проблемы современной семьи и пути решения. Молодая семья, формирование ответственности.

1.4. Институт образования. Непрерывное образование. Интернет-технологии. Рынок труда. Социально-психологические основы управления карьерой. Планирование профессиональной карьеры.

1.5. Социальная значимость профессии. Роль химика-технолога в модернизации российского общества и решении социально-экологических проблем. Профессиограмма. Профессиональные риски. Профессионально важные качества. Профессиональные компетенции.

1.6. «Моя профессия в современном российском обществе». Развитие современной науки химии, достижения, требования к профессиональной компетенции химика. Химическое образование: каким должно быть? Социальное значение науки химии. Социальная ответственность инженера- химика. Профессия исследователя химика в современном обществе. Профессия химика и сетевое общество. Профессия химика в истории развития общества. Новейшие открытия в химии и моя профессия. Влияние развития химии на социальное развитие общества. Социальная экология и новейшие открытия химии. Химическое образование и общество знания. Химическое образование и общество потребления.

Раздел 2. Личность. Социальные и психологические технологии самоорганизации и саморазвития.

2.1. Психология личности. Понятие и сущность личности. Социальная и психологическая структура личности. Ценностные ориентации и предпочтения личности.

2.2. Стратегии развития и саморазвития личности. Личные приоритеты. Целеполагание. Ценности как основа целеполагания. Цели и ключевые области жизни. Life Managment и жизненные цели. Smart - цели и надцели. Цель и призванные обеспечить ее достижения задачи и шаги. Копинг-стратегии.

2.3. Самоорганизация и самореализация. Социально-психологические технологии самоорганизации и развития личности. Тайм-менеджмент в системе самоорганизации личности. Методы и техники учета временем. Матрица управления временем Эйзенхауэра. Принцип Парето в тайм – менеджменте. Экономия времени через убедительное «Нет». Классификация расходов времени. Поглотители времени. Способы минимизации неэффективных расходов времени. Хронометраж как система учета и контроля расходов времени. Планирование времени. Инструменты планирования времени: ежедневник, органайзер, компьютер, планирование через приоритеты, приблизительный расчет времени.

2.4. Личность в системе непрерывного образования. Самообразование как основа непрерывного образования. Технологии овладения навыками самостоятельной работы. Приемы эффективного чтения. Тренировка памяти и внимания. Специальные упражнения по планированию, экономии и контролю времени «Один день студента». Психологические условия личности в управлении временем. Умение слушать. Управление эмоциями и стрессом. Эмоциональный интеллект и эмпатия. Смарт-технологии.

2.5. Целеполагание в личностном и профессиональном развитии. Классификация целей. Цели и мотивы. Методика определения мотивации к успеху. Ресурсы достижения целей. Умение структурировать этапы достижения целей. Построение карьеры.

Раздел 3. Группа. Социальные и психологические технологии группового поведения и лидерства

3.1. Коллектив и его формирование. Понятия: группа, коллективы, организации. Виды групп: условные и реальные, большие и малые, первичные и вторичные, формальные и неформальные, референтные группы. Профессиональные коллективы. Динамика формирования коллектива. Диагностика социальных групп. Групповая сплоченность. Групповая динамика. Деятельность команд в организации. Социометрия.

3.2. Стили руководства и лидерства. Руководство как разновидность власти. Понятие власти и авторитета. Структура власти (компоненты и ресурсы власти). Основания и виды власти. Централизация, децентрализация, делегирование власти. Роль и функции руководителя. Стили руководства. Оценка эффективности демократического, авторитарного и попустительского стилей. Решетка стилей руководства Р. Блейка и Д. Моутона. Командообразование. Лидерство.

3.3. Управление конфликтными ситуациями в коллективе. Социальные технологии предупреждения и разрешения конфликтов в команде и организации.

3.4. Мотивы личностного роста. Мотивация поведения человека в организации. Сущность мотивации как функции управления в организации. Природа мотивации. Функции мотивов поведения человека. Мотивация и управление. Классификация мотивов. Психологические теории мотивации в организации. Социально-экономические теории мотивации. Исследования мотивации.

3.5. Социально-психологическое обеспечение управления коллективом. Человеческие ресурсы организации и управленческие проблемы их эффективного использования. Проблема человека в системе управления. Личность и организация. Методы социально-психологического воздействия в управленческой деятельности. Искусство управлять собой.

5. СООТВЕТСТВИЕ СОДЕРЖАНИЯ ТРЕБОВАНИЯМ К РЕЗУЛЬТАТАМ ОСВОЕНИЯ ДИСЦИПЛИНЫ

№	В результате освоения дисциплины студент должен:	Раздел 1	Раздел 2	Раздел 3
	Знать:			
1	– сущность проблем организации и самоорганизации личности, ее поведения в группе в условиях современного общества и непрерывного образования;	+	+	+
2	– методы самоорганизации и развития личности, выстраивания и реализации траектории саморазвития, выработки целеполагания и мотивационных установок, развития коммуникативных способностей и поведения в группе;	+	+	+
3	– общую концепцию технологий организации времени и повышения эффективности его использования;	+	+	+
4	– методики изучения социально-психологических явлений в сфере управления и самоуправления личности, группы, организации	+	+	+
	Уметь:			
5	– планировать и решать задачи личностного и профессионального развития;	+	+	+
6	– анализировать свои возможности и ограничения, использовать методы самодиагностики, самопознания, саморегуляции и самовоспитания;	+	+	+
7	– устанавливать с коллегами (одногоруппниками) отношения, характеризующиеся эффективным уровнем общения;	+	+	+
8	– творчески применять в решении практических задач инструменты технологий организации времени и повышения эффективности его использования.	+	+	+
	Владеть:			
9	– социальными и психологическими технологиями самоорганизации и развития личности, выстраивания и реализации траектории саморазвития;	+	+	+
10	– инструментами оптимизации использования времени, навыками планирования личного и учебного времени, навыками самообразования;	+	+	+
11	– теоретическими и практическими навыками предупреждения и разрешения внутриличностных и групповых конфликтов;	+	+	+

12	– способами мотивации членов коллектива к личностному и профессиональному развитию;		+	+	+
13	– способностями к конструктивному общению в команде, рефлексии своего поведения и лидерскими качествами.		+	+	+
В результате освоения дисциплины студент должен приобрести следующие <u>(универсальные)</u> компетенции и индикаторы их достижения:					
	Код и наименование УК	Код и наименование индикатора достижения УК			
14	– УК-3. Способен осуществлять социальное взаимодействие и реализовывать свою роль в команде	<p>УК-3.1 – Знает и понимает особенности поведения работников предприятий химической промышленности.</p> <p>УК-3.2 – Знает основные типы социальных взаимодействий и социально-психологические критерии эффективности управления коллективом.</p> <p>УК-3.3 – Умеет взаимодействовать с другими членами команды, в том числе участвовать в обмене информацией, знаниями и опытом.</p> <p>УК-3.4 – Умеет использовать современные социально- психологические технологии управления коллективом.</p> <p>УК-3.5–Соблюдает нормы и установленные правила командной работы; несет личную ответственность за результат</p> <p>УК-3.6 – Владеет способами мотивации членов коллектива к личностному и профессиональному развитию.</p>	+	+	+

15	– УК-5 – Способен воспринимать межкультурное разнообразие общества в социально-историческом, этическом и философском контекстах	УК-5.10 Умеет конструктивно взаимодействовать с людьми с учетом анализа их социокультурных особенностей в целях успешного выполнения профессиональных задач	+	+	+
16	– УК-6 – Способен управлять своим временем, выстраивать и реализовывать траекторию саморазвития на основе принципов образования в течение всей жизни	<p>УК-6.1 – Знает социально-психологические технологии развития и саморазвития.</p> <p>УК-6.2 – Знает свои личностные, ситуативные, временные и другие ресурсы и их пределы.</p> <p>УК-6.3 – Умеет планировать и решать задачи собственного профессионального и личностного развития.</p> <p>УК-6.4 – Умеет критически оценивать эффективность использования времени и других ресурсов при решении поставленных задач.</p> <p>УК-6.5 – Владеет приемами анализа собственных действий при управлении коллективом и при самоорганизации.</p> <p>УК-6.6 – Владеет предоставленными возможностями для приобретения новых знаний и навыков.</p>	+	+	+

17	<p>– УК-9 – Способен использовать базовые дефектологические знания в социальной и профессиональных сферах</p>	<p>УК-9.1 – Знает и понимает особенности поведения членов коллектива с ограничениями по здоровью. УК-9.2 – Умеет взаимодействовать с членами коллектива с ограничениями по здоровью. профессиональной деятельности. УК-9.3 – Владеет приемами анализа собственных действий при общении с членами коллектива с ограничениями по здоровью.</p>	+	+	+
----	---	---	---	---	---

6. ПРАКТИЧЕСКИЕ ЗАНЯТИЯ

№ п/п	№ раздела дисциплины	Темы практических занятий	Часы
1.	1	Личность в современном обществе (семинар-дискуссия)	1
2.	1	Ценности современной молодежи (семинар-дискуссия)	1
3.	1	Молодая семья, формирование ответственности (семинар-дискуссия)	1
4.	1	Планирование профессиональной карьеры (семинар-практикум).	1
5.	1	Профессиограмма (семинар-практикум).	1
6.	1	«Моя профессия в современном российском обществе» (защита группового проекта)	1
7.	2	Социальная и психологическая структура личности (семинар-дискуссия)	1
8.	2	Копинг-стратегии (семинар-практикум)	1
9.	2	Инструменты планирования времени (семинар-практикум)	1
10.	2	«Один день студента» (семинар-практикум)	1
11.	2	Построение карьеры (деловая игра)	1
12.	3	Психология общения (практикум)	1
13.	3	Командообразование и лидерство (практикум)	1
14.	3	Управление конфликтными ситуациями в коллективе (практикум)	1
15.	3	Мотивы личностного роста (практикум)	1
16.	3	Искусство управлять собой (практикум)	1

6.2 Лабораторные занятия

Лабораторные занятия по дисциплине не предусмотрены.

7. САМОСТОЯТЕЛЬНАЯ РАБОТА

Самостоятельная работа проводится с целью углубления знаний по дисциплине и предусматривает:

- ознакомление и проработку рекомендованной литературы, работу с электронно-библиотечными системами, включая переводы публикаций из научных журналов, цитируемых в базах Scopus, Web of Science, РИНЦ;
- выполнение практической работы на самодиагностику, самоанализ;
- написание докладов и рефератов, подготовку презентаций;
- подготовку к защите группового проекта;
- участие в семинарах РХТУ им. И. Менделеева по тематике дисциплины;
- подготовку к выполнению контрольных работ по материалу лекционного курса;

Планирование времени на самостоятельную работу, необходимого на изучение дисциплины, студентам лучше всего осуществлять на весь период изучения, предусматривая при этом регулярное повторение пройденного материала. Материал, законспектированный на лекциях, необходимо регулярно дополнять сведениями из литературных источников, представленных в учебной программе. При работе с указанными источниками рекомендуется составлять краткий конспект материала, с обязательным фиксированием библиографических данных источника.

8. ПРИМЕРЫ ОЦЕНОЧНЫХ СРЕДСТВ ДЛЯ КОНТРОЛЯ ОСВОЕНИЯ ДИСЦИПЛИНЫ

Совокупная оценка по дисциплине складывается из оценок за выполнение контрольных работ (максимальная оценка 80 баллов), реферата (максимальная оценка 10) баллов и защиты группового проекта (максимальная оценка 10 баллов). Итоговый контроль по дисциплине не предусмотрен.

8.1. Примерная тематика реферативно-аналитической работы.

Раздел 1. Примеры тем докладов/рефератов для дискуссии к семинару на тему «Общество: новые условия и факторы развития личности».

1. Социальные типы личности. «Иметь или быть?» Э. Фромм.
2. Почему личность отчуждена от общества? (К. Маркс, Э. Фромм, Ж. Бодрийяр)
3. В каком обществе личность может быть счастливой? (Э. Фромм)
4. 20 марта – Всемирный день счастья. Как измерить счастье? В каких странах люди счастливы? Привести глобальную статистику.
5. Что собой представляет современное российское общество? Социальная структура российского общества. Привести данные госстата населения России в динамике за последние 30-50 лет: все население, по возрасту, полу, квалификации, уровню дохода.
6. «Русский крест»: демографические проблемы.
7. Проанализируйте историю России за последние 100 лет: какие социальные процессы пришлось пережить нашей стране?
8. Какова цель развития любого общества?
9. Какое будущее возможно у России?
10. Каковы социальные последствия информатизации общества? (привести статистику процессов информатизации и компьютеризации России и других стран мира за последние 20 лет).
11. Приведите статистику: процессы урбанизации России и в других странах мира за последние 100 лет.
12. Общество потребления. Ж. Бодрийяр.
13. Обсуждение новых социальных практик:
14. «Наращение игризации общества (игры в Интернете для разных возрастных групп)».

Раздел 2. Примерные темы рефератов/докладов с презентацией для обсуждения по теме «Личность. Социальные и психологические технологии самоорганизации и саморазвития). Максимальная оценка реферата/доклада с презентацией – 10 баллов.

1. Основная концепция Тайм менеджмента.
2. Иерархия ценностей в тайм менеджменте.
3. Принцип Парето.
4. Понятие «иерархии целей».
5. Принцип SMART.
6. Поглотители времени.
7. Принятие решений. Определение приоритетности дел.
8. Хронометраж. Хронограмма рабочего дня и недели. Как его провести и анализировать его итоги.
9. Правила эффективного делегирования ответственности и полномочий.
10. Определение срочных и важных дел. Матрица Эйзенхауэра.
11. Влияние индивидуальных установок на эффективное использование времени.
12. Механизм самодисциплины. Инструменты самомотивации.

13. Тайм менеджмент в организации. Управление временем в деятельности руководителей.
14. Основные принципы управления временем.
15. Закон Норкотта Паркинсона.
16. Основные этапы управления временем.
17. Технические средства для эффективного управления временем.
18. Компьютер – универсальное средство управления временем.
19. Электронные средства планирования времени.
20. Использование телефона для управления временем.
21. Электронная почта – средство управления временем.

8.2. Примеры контрольных вопросов для текущего контроля освоения дисциплины

Для текущего контроля предусмотрено 3 контрольных работы (по одной контрольной работе по каждому разделу). Максимальная оценка за контрольные работы №1, №2 и №3 - 80 баллов, по 30 баллов за контрольную работу №1, 10 баллов за контрольную работу №2, 40 баллов за контрольную работу №3.

Примеры вопросов к контрольной работе № 1. Контрольная работа содержит 3 вопроса по 10 баллов за вопрос.

Вопрос 1.1.

1. Развитие современной науки химии, достижения, требования к профессиональной компетенции химика.
2. Химическое образование: каким должно быть?
3. Химия как наука и призвание. Социальное значение науки химии.

Вопрос 1.2.

1. Социальная ответственность инженера химика-технолога.
2. Профессия исследователя химика-технолога в современном обществе.
3. Профессия химика и сетевое общество.

Вопрос 1.3.

1. Профессия химика в истории развития общества.
2. Новейшие открытия в химии и моя профессия.
3. Влияние развития химии на социальное развитие общества.

Вопрос 1.4.

1. Химическое образование и общество знания.
2. Химическое образование и общество потребления.
3. Социальная экология и новейшие открытия химии.

Примеры вопросов контрольной работе № 2.

Контрольная работа выполняется в виде практической работы. Максимальная оценка – 10 баллов.

Студенты самостоятельно формируют методический блок в зависимости от целей и задач практической работы на основе учебного пособия (*Ефимова Н. С. Инженерная психология и профессиональная безопасность. – М.: РХТУ им. Д.И. Менделеева, 2010.*)

1. Определение профессиональной направленности

- Определение типа личности (методика Дж. Холланда)
- Дифференциально-диагностический опросник (ДДО)
- Определение сферы профессиональных предпочтений

2. Определение личностно профессионально важных качеств

- Определение восприятия времени
- Определение восприятия пространства
- Определение тактильного и зрительного восприятия

- Изучение устойчивости, переключаемости и объема внимания
- Изучение индивидуальных особенностей памяти
- Личностный опросник – ЕРО, Г. Ю. Айзенк
- Тест Кеттела «16 pf – опросник»
- Методика диагностики межличностных отношений (Т. Лири)
- Определение поведенческих стратегий в стрессовых ситуациях
- Определение уровня склонности к риску (Опросник Т. Элерса)

По результатам тестирования студентам необходимо заполнить таблицу 1, 2.
Написать самоанализ по результатам проведенной работы

Таблица 1.

Сильные стороны	Ресурсы	Слабые стороны	Риски

Таблица 2.

Я – сейчас	Я хочу в себе изменить	Что буду делать

Примеры вопросов контрольной работе № 3.

Контрольная работа содержит 2 вопроса, по 20 баллов за вопрос.

1. Современное общество в условиях глобализации и информатизации.
2. Типы современных обществ. Общество риска. Общество знания. Информационное общество.
3. Социальные и психологические последствия информатизации общества. Футурошок. Культурошок. Аномия. Адаптационные копинг-стратегии.
4. Особенности современного российского общества. Перспективы модернизации.
5. Институты социализации личности.
6. Семья как социальный институт. Проблемы современной семьи и пути решения.
7. Институт образования. Непрерывное образование. Интернет-технологии.
8. Рынок труда.
9. Социально-психологические основы управления карьерой.
10. Планирование профессиональной карьеры.
11. Социальная значимость профессии. Роль химика-технолога в модернизации российского общества и решении социально-экологических проблем.
12. Личность. Понятие и сущность личности. Социальная и психологическая структура личности. Рефлексирующий индивид.
13. Социальные и психологические технологии самоорганизации и саморазвития личности.
14. Ценностные ориентации и предпочтения личности. Ценности как основа целеполагания. Иерархия ценностей. Динамика ценностей.
15. Стратегии развития и саморазвития личности. Личные приоритеты. Целеполагание. Цели и ключевые области жизни. "Иерархия целей"
16. Life Management и жизненные цели. Smart - цели и надцели.
17. Социальные и психологические технологии самоорганизации и развития личности. Копинг-стратегии.
18. Тайм-менеджмент в организации.
19. Эффективный Тайм-менеджмент.
20. Прокрастинация. Основные причины. Способы совладения с прокрастинацией.
21. Оптимизация расходов времени. Направления расходования времени.
22. Хронограмма рабочего дня и недели.
23. Подходы к планированию времени. Инструменты планирования времени.
24. Инструменты обзора задач. Основной принцип расстановки приоритетов.
25. Инструменты самомотивации.

26. Группа. Понятие группы. Виды групп: условные и реальные, большие и малые, первичные и вторичные.
27. Формальные и неформальные, референтные группы.
28. Профессиональные коллективы.
29. Динамика формирования коллектива.
30. Диагностика социальных групп. Социометрия.
31. Групповая сплоченность. Групповая динамика.
32. Деятельность команд в организации.
33. Руководство и лидерство. Руководство как разновидность власти.
34. Понятие власти и авторитета.
35. Структура власти (компоненты и ресурсы власти). Основания и виды власти. Централизация, децентрализация, делегирование власти.
36. Роль и функции руководителя. Стили руководства.
37. Оценка эффективности демократического, авторитарного и попустительского стилей.
38. Решетка стилей руководства Р. Блейка и Д. Моутона.
39. Мотивация поведения человека в организации. Сущность мотивации как функции управления в организации.
40. Природа мотивации. Функции мотивов поведения человека. Мотивация и управление. Классификация мотивов.
41. Психологические теории мотивации в организации.
42. Социально-экономические теории мотивации. Исследования мотивации. Методики определения мотивации к успеху.
43. Человеческие ресурсы организации и управленческие проблемы их эффективного использования.
44. Методы социально-психологического воздействия в управленческой деятельности.
45. Управление конфликтными ситуациями в коллективе.
46. Социальные технологии предупреждения и разрешения конфликтов в команде и организации.

8.3. Вопросы для итогового контроля освоения дисциплины

Итоговый контроль по дисциплине не предусмотрен.

9. УЧЕБНО-МЕТОДИЧЕСКОЕ ОБЕСПЕЧЕНИЕ ДИСЦИПЛИНЫ

9.1. Рекомендуемая литература

А. Основная литература

1. Ефимова Н.С., Литвинова А.В. Социальная психология: М.: Издательство Юрайт, 2019. 442 с.
2. Козырев Г.И. Социология: Учебное пособие. М.: ИД – «ФОРУМ». М., 2019. 320с.

Б. Дополнительная литература

1. Козырев Г.И. Конфликтология: Учебник. М.: ИД – «ФОРУМ»: ИНФРА-М, 2018. 304 с. Гриф УМО.
2. Самыгин С.Д., Дюжиков С.А., Руденко А.М. Управление человеческими ресурсами: Учебное пособие / А.М. Руденко / М.: Феникс, 2015
3. Ильин, Г. Л. Социология и психология управления: учеб. пособие для студ. высших учебных заведений / Г. Л. Ильин. – 3-е изд., стер. – М.: Издательский центр «Академия», 2010. – 192 с.
4. Сидорова Н.А. Тайм-менеджмент. Создание оптимального расписания дня и эффективная организация рабочего процесса / Н. А. Сидорова, Е. Б. Анисинкова. - М.: Дашков и К*, 2012. - 220 с.

5. Тайм-менеджмент: учебное пособие для студентов вузов / Г. А. Архангельский, М. А. Лукашенко, Т. В. Телегина, С. В. Бехтерев; под ред. Г. А. Архангельского. - М.: Моск. фин.-промышленная академия, 2011. - 304 с. (Университетская серия).

9.2 Рекомендуемые источники научной информации

- Раздаточный иллюстративный материал к лекциям.
- Презентации к лекциям.

Научно-технические журналы:

- Журнал «Социальная психология и общество» ISSN 2221-1527
- Журнал «Психологическая наука и образование» ISSN 1814-2052
- Журнал «Культурно-историческая психология» ISSN 1816-5435

Ресурсы информационно–телекоммуникационной сети Интернет:

- <https://www.scienceandsociety.com> Наука и Общество
- <http://lib.socio.msu.ru> Электронная библиотека Социологического факультета Московского Государственного Университета им. М. В. Ломоносова (МГУ)
 - <http://www.isras.ru> Учреждение Российской Академии наук. Институт социологии РАН Публикации, банк социологических данных, ведущие журналы по социологии и политологии, научные дискуссии.
 - <https://isp.hse.ru> Институт социальной политики На сайте представлены материалы по социологическим исследованиям, проектам, мониторинги
 - <http://wciom.ru> Всероссийский центр изучения общественного мнения (ВЦИОМ). Опубликована информация о деятельности центра: проведение маркетинговых, социальных и политических исследований на базе регулярных массовых опросов в России и странах СНГ; анализ данных. Описание количественных и качественных методов исследований.
 - <http://socofpower.ranepa.ru/ru/> журнал «Социология власти». Решением Президиума ВАКа Министерства образования и науки России журнал "Социология власти" включен в перечень ведущих рецензируемых научных журналов и изданий, в которых должны быть опубликованы основные научные результаты диссертации на соискание ученой степени доктора и кандидата наук по социологии, политологии, философии, культурологии, праву, психологии.

9.3 Средства обеспечения освоения дисциплины

Для реализации учебной программы подготовлены следующие средства обеспечения освоения дисциплины:

- компьютерные презентации интерактивных лекций – 8, (общее число слайдов – 160);
- банк заданий для итогового контроля освоения дисциплины (общее число вопросов – 80);
- банк заданий для текущего контроля освоения дисциплины (общее число вопросов – 100)

10. ПЕРЕЧЕНЬ ИНФОРМАЦИОННЫХ ТЕХНОЛОГИЙ, ИСПОЛЬЗУЕМЫХ В ОБРАЗОВАТЕЛЬНОМ ПРОЦЕССЕ

Информационную поддержку изучения дисциплины осуществляет Информационно-библиотечный центр (ИБЦ) РХТУ им. Д.И. Менделеева, который

обеспечивает обучающихся основной учебной, учебно-методической и научной литературой, необходимой для организации образовательного процесса по дисциплине. Общий объем многоотраслевого фонда ИБЦ на 01.01.2021 г. составляет 1 715 452 экз. изданий.

Фонд ИБЦ располагает учебной, учебно-методической и научно-технической литературой в форме печатных и электронных изданий, а также включает официальные, справочно-библиографические, специализированные отечественные и зарубежные периодические и информационные издания. ИБЦ обеспечивает доступ к профессиональным базам данных, информационным, справочным и поисковым системам.

Каждый обучающийся обеспечен свободным доступом из любой точки, в которой имеется доступ к сети Интернет и к электронно-библиотечной системе (ЭБС) Университета, которая содержит различные издания по основным изучаемым дисциплинам и сформирована по согласованию с правообладателями учебной и учебно-методической литературы.

Для более полного и оперативного справочно-библиографического и информационного обслуживания в ИБЦ реализована технология Электронной доставки документов.

Полный перечень электронных информационных ресурсов, используемых в процессе обучения, представлен в основной образовательной программе.

11. МАТЕРИАЛЬНО-ТЕХНИЧЕСКОЕ ОБЕСПЕЧЕНИЕ ДИСЦИПЛИНЫ

В соответствии с учебным планом занятия по дисциплине «Социально-психологические основы развития личности» проводятся в форме лекций, семинаров и практикумов и самостоятельной работы обучающегося.

11.1. Оборудование, необходимое в образовательном процессе

Учебная аудитория для проведения лекционных и семинарских занятий, оборудованная электронными средствами демонстрации (компьютер со средствами звуковоспроизведения, проектор, экран) и учебной мебелью.

Библиотека, имеющая рабочие компьютерные места для студентов, оснащенные компьютерами с выходом в Интернет и доступом к базам данных.

11.2. Учебно-наглядные пособия

Информационно-методические материалы: учебные пособия по дисциплине; раздаточный материал к разделам лекционного курса.

11.3. Компьютеры, информационно-телекоммуникационные сети, аппаратно-программные и аудиовизуальные средства

Персональные компьютеры, проектор и экран; локальная сеть с выходом в Интернет.

11.4. Печатные и электронные образовательные и информационные ресурсы

Информационно-методические материалы: учебные пособия по дисциплине; раздаточный материал к разделам лекционного курса.

Электронные образовательные ресурсы: электронные презентации к разделам лекционного курса; учебно-методические разработки в электронном виде; справочные материалы в печатном и электронном виде; кафедральная библиотека электронных изданий.

13.5. Перечень лицензионного программного обеспечения:

№	Наименование	Реквизиты	Количество	Срок	Возможность
----------	---------------------	------------------	-------------------	-------------	--------------------

п/п	программного продукта	договора поставки	лицензий	окончания действия лицензии	дистанционного использования
1	WINDOWS 8.1 Professional Get Genuine	Контракт № 62-64ЭА/2013 от 02.12.2013	бессрочно	Лицензия на операционную систему Microsoft Windows 8.1. ПО, не принимающее прямого участия в образовательных процессах.	Нет
2.	Microsoft Office Standard 2013	Контракт № 62-64ЭА/2013 от 02.12.2013	бессрочная	Лицензия на ПО, принимающее участие в образовательных процессах.	Нет
3.	Microsoft Office Professional Plus 2019 В составе: <ul style="list-style-type: none"> • Word • Excel • Power Point • Outlook • OneNote • Access • Publisher • InfoPath 	Контракт № 28-35ЭА/2020 от 26.05.2020	12 месяцев (ежегодное продление подписки с правом перехода на обновлённую версию продукта)	Лицензия на ПО, принимающее участие в образовательных процессах.	Нет

12. ТРЕБОВАНИЯ К ОЦЕНКЕ КАЧЕСТВА ОСВОЕНИЯ ПРОГРАММЫ

<i>Наименование модулей</i>	<i>Основные показатели оценки</i>	<i>Формы и методы контроля и оценки</i>
Раздел 1. Общество: новые условия и факторы развития личности	Знает: <ul style="list-style-type: none"> - сущность проблем организации и самоорганизации личности, ее поведения в группе в условиях современного общества и непрерывного образования; - методы самоорганизации и развития личности, выстраивания и реализации траектории саморазвития, выработки целеполагания и мотивационных установок, развития коммуникативных способностей и поведения в группе; - общую концепцию тайм-менеджмента; - методики изучения социально- 	Оценка за контрольную работу № 1. 30 баллов Оценка за доклад-презентация. 10 баллов

	<p>психологических явлений в сфере управления и самоуправления личности, группы, организации.</p> <p>Умеет:</p> <ul style="list-style-type: none"> - планировать и решать задачи личностного и профессионального развития; - анализировать свои возможности и ограничения, использовать методы самодиагностики, самопознания, саморегуляции и самовоспитания; - устанавливать с коллегами (однорукпниками) отношения, характеризующиеся эффективным уровнем общения; - творчески применять в решении практических задач инструменты тайм-менеджмента. <p>Владеет:</p> <ul style="list-style-type: none"> - социальными и психологическими технологиями самоорганизации и развития личности, выстраивания и реализации траектории саморазвития; - инструментами оптимизации использования времени, навыками планирования личного и учебного времени, навыками самообразования; - теоретическими и практическими навыками предупреждения и разрешения внутриличностных и групповых конфликтов; - способами мотивации членов коллектива к личностному и профессиональному развитию; - способностями к конструктивному общению в команде, рефлексии своего поведения и лидерскими качествами. 	
<p>Раздел 2. Личность. Социальные и психологические технологии самоорганизации и саморазвития</p>	<p>Знает:</p> <ul style="list-style-type: none"> - сущность проблем организации и самоорганизации личности, ее поведения в группе в условиях современного общества и непрерывного образования; - методы самоорганизации и развития личности, выстраивания и реализации траектории саморазвития, выработки целеполагания и мотивационных установок, развития коммуникативных способностей и поведения в группе; - общую концепцию тайм-менеджмента; - методики изучения социально-психологических явлений в сфере управления и самоуправления личности, группы, организации. <p>Умеет:</p>	<p>Оценка за контрольную работу № 2. 10 баллов Оценка за доклад-презентация</p>

	<ul style="list-style-type: none"> - планировать и решать задачи личностного и профессионального развития; - анализировать свои возможности и ограничения, использовать методы самодиагностики, самопознания, саморегуляции и самовоспитания; - устанавливать с коллегами (одногоруппниками) отношения, характеризующиеся эффективным уровнем общения; - творчески применять в решении практических задач инструменты тайм-менеджмента. <p>Владеет:</p> <ul style="list-style-type: none"> - социальными и психологическими технологиями самоорганизации и развития личности, выстраивания и реализации траектории саморазвития; - инструментами оптимизации использования времени, навыками планирования личного и учебного времени, навыками самообразования; - теоретическими и практическими навыками предупреждения и разрешения внутриличностных и групповых конфликтов; - способами мотивации членов коллектива к личностному и профессиональному развитию; - способностями к конструктивному общению в команде, рефлексии своего поведения и лидерскими качествами. 	
<p>Раздел 3. Группа. Социальные и психологические технологии группового поведения и лидерства.</p>	<p>Знает:</p> <ul style="list-style-type: none"> - сущность проблем организации и самоорганизации личности, ее поведения в группе в условиях современного общества и непрерывного образования; - методы самоорганизации и развития личности, выстраивания и реализации траектории саморазвития, выработки целеполагания и мотивационных установок, развития коммуникативных способностей и поведения в группе; - общую концепцию тайм-менеджмента; - методики изучения социально-психологических явлений в сфере управления и самоуправления личности, группы, организации. <p>Умеет:</p> <ul style="list-style-type: none"> - планировать и решать задачи личностного и профессионального развития; - анализировать свои возможности и ограничения, использовать методы 	<p>Оценка за контрольную работу № 3. 40 баллов</p>

	<p>самодиагностики, самопознания, саморегуляции и самовоспитания;</p> <ul style="list-style-type: none"> - устанавливать с коллегами (одногруппниками) отношения, характеризующиеся эффективным уровнем общения; - творчески применять в решении практических задач инструменты тайм-менеджмента. <p>Владеет:</p> <ul style="list-style-type: none"> - социальными и психологическими технологиями самоорганизации и развития личности, выстраивания и реализации траектории саморазвития; - инструментами оптимизации использования времени, навыками планирования личного и учебного времени, навыками самообразования; - теоретическими и практическими навыками предупреждения и разрешения внутриличностных и групповых конфликтов; - способами мотивации членов коллектива к личностному и профессиональному развитию; - способностями к конструктивному общению в команде, рефлексии своего поведения и лидерскими качествами. 	
--	---	--

13. ОСОБЕННОСТИ ОРГАНИЗАЦИИ ОБРАЗОВАТЕЛЬНОГО ПРОЦЕССА ДЛЯ ИНВАЛИДОВ И ЛИЦ С ОГРАНИЧЕННЫМИ ВОЗМОЖНОСТЯМИ ЗДОРОВЬЯ

Обучение инвалидов и лиц с ограниченными возможностями здоровья осуществляется в соответствии с:

- Порядком организации и осуществления образовательной деятельности по образовательным программам – программам бакалавриата, программам специалитета, программам магистратуры (Приказ Минобрнауки РФ от 05.04.2017 № 301);

- Положением о порядке организации и осуществления образовательной деятельности по образовательным программам высшего образования – программам бакалавриата, программам специалитета, программам магистратуры в РХТУ им. Д.И. Менделеева, принятым решением Ученого совета РХТУ им. Д.И. Менделеева от 30.10.2019, протокол № 3, введенным в действие приказом ректора РХТУ им. Д.И. Менделеева от 14.11.2019 № 646А;

- Методическими рекомендациями по организации образовательного процесса для обучения инвалидов и лиц с ограниченными возможностями здоровья в образовательных организациях высшего образования, в том числе оснащённости образовательного процесса (утверждены заместителем Министра образования и науки РФ А.А. Климовым от 08.04.2014 № АК-44/05вн).

Дополнения и изменения к рабочей программе дисциплины

«Социально-психологические основы развития личности»

18.03.01 Химическая технология

код и наименование направления подготовки (специальности)

«Технология электрохимических производств»

наименование ООП

Форма обучения: очная

Номер изменения/дополнения	Содержание дополнения/изменения	Основание внесения изменения/дополнения
1.		протокол заседания Ученого совета № 1 от «__»_____г.
2.		протокол заседания Ученого совета № 2 от «__»_____г.
3.		протокол заседания Ученого совета № 3 от «__»_____г.

**Министерство науки и высшего образования Российской Федерации
Федеральное государственное бюджетное образовательное учреждение
высшего образования
«Российский химико-технологический университет
имени Д.И. Менделеева»**

«УТВЕРЖДАЮ»

Проректор по учебной работе

_____ С.Н. Филатов

« _____ » _____ 2021 г.

РАБОЧАЯ ПРОГРАММА ДИСЦИПЛИНЫ

«Общая и неорганическая химия»

Направление подготовки 18.03.01 Химическая технология

Квалификация «бакалавр»

РАССМОТРЕНО И ОДОБРЕНО

на заседании Методической комиссии

РХТУ им. Д.И. Менделеева

« 25 » мая 2021 г.

Председатель _____ Н.А. Макаров

Москва 2021

Программа составлена профессорами кафедры общей и неорганической химии:
доктором химических наук, профессором С.Н. Соловьевым,
кандидатом химических наук, доцентом А.Я. Дупалом

Программа рассмотрена и одобрена на заседании кафедры общей и неорганической химии РХТУ им. Д.И. Менделеева «22» апреля 2021 г., протокол №8

1. ЦЕЛЬ И ЗАДАЧИ ДИСЦИПЛИНЫ

Программа составлена в соответствии с требованиями Федерального государственного образовательного стандарта высшего образования – бакалавриат по направлению подготовки **18.03.01 Химическая технология**, рекомендациями методической комиссии и накопленного опыта преподавания дисциплины кафедрой общей и неорганической химии РХТУ им. Д.И. Менделеева.

Дисциплина «Общая и неорганическая химия» относится к базовой части дисциплин учебного плана. Для успешного освоения дисциплины студент должен знать основной теоретический материал, изучаемый в школьном курсе химии, а также уметь решать простейшие задачи и составлять формулы соединений и уравнения химических реакций. Опираясь на полученные в средней школе знания в области общей и неорганической химии, программа предусматривает их расширение и углубление.

Цель дисциплины - приобретение знаний и компетенций, формирование современных представлений в области теоретических основ химии и химии элементов.

Задачи дисциплины - овладение теоретическими основами химии и основами неорганической химии; формирование у студентов навыков экспериментальной работы; развитие навыков решения конкретных практических задач и исследовательской работы.

Дисциплина «Общая и неорганическая химия» преподается в 1 и 2 семестрах. Контроль успеваемости студентов ведется по принятой в университете рейтинговой системе.

Рабочая программа дисциплины может быть реализована с применением электронных образовательных технологий и электронного обучения полностью или частично.

2. ТРЕБОВАНИЯ К РЕЗУЛЬТАТАМ ОСВОЕНИЯ ДИСЦИПЛИНЫ

Изучение дисциплины направлено на приобретение следующих **общефессиональных компетенций и индикаторов их достижений:**

Наименование категории (группы) ОПК	Код и наименование ОПК	Код и наименование индикатора достижения ОПК
Естественно-научная подготовка	ОПК-1 Способен изучать, анализировать, использовать механизмы химических реакций, происходящих в технологических процессах и окружающем мире, основываясь на знаниях о строении вещества, природе химической связи и свойствах различных классов химических элементов, соединений, веществ и материалов.	ОПК-1.1. Знает теоретические основы общей и неорганической химии и понимает принципы строения вещества и протекания химических процессов; ОПК-1.5. Умеет выполнять основные химические операции; ОПК-1.9. Владеет теоретическими методами описания свойств простых и сложных веществ на основе электронного строения их атомов и положения в Периодической системе химических элементов, экспериментальными методами определения физических и химических свойств неорганических соединений.

В результате изучения дисциплины студент бакалавриата должен:

Знать:

- электронное строение атомов и молекул;
- основы теории химической связи в соединениях разных типов, строение вещества в конденсированном состоянии;
- основные закономерности протекания химических процессов и характеристики равновесного состояния;
- методы описания химических равновесий в растворах электролитов,
- строение и свойства координационных соединений;
- получение, химические свойства простых и сложных неорганических веществ.

Уметь:

- выполнять основные химические операции, определять термодинамические характеристики химических реакций и равновесные концентрации веществ;
- использовать основные химические законы, термодинамические справочные данные для решения профессиональных задач;
- прогнозировать влияние различных факторов на равновесие в химических реакциях;

Владеть:

- теоретическими методами описания строения и свойств простых и сложных веществ на основе электронного строения их атомов и положения в периодической системе химических элементов;
- основными навыками работы в химической лаборатории;
- экспериментальными методами определения некоторых физико-химических свойств неорганических соединений.

3. ОБЪЕМ ДИСЦИПЛИНЫ И ВИДЫ УЧЕБНОЙ РАБОТЫ

Виды учебной работы	Всего		1 семестр		2 семестр	
	ЗЕ	Акад. ч.	ЗЕ	Акад. ч.	ЗЕ	Акад. ч.
Общая трудоемкость дисциплины	12	432	7	252	5	180
Контактная работа - аудиторные занятия:	6,23	224	3,56	128	2,67	96
Лекции	1,78	64	0,89	32	0,89	32
Практические занятия (ПЗ)	0,89	32	0,89	32	-	-
Лабораторные работы (ЛР)	3,56	128	1,78	64	1,78	64
Самостоятельная работа	3,78	136	2,44	88	1,34	48
Контактная самостоятельная работа	3,78	-	2,44	-	1,34	-
Самостоятельное изучение разделов дисциплины		136		88		48
Вид контроля:						
Экзамен	2	72	1	36	1	36
Контактная работа – промежуточная аттестация	2	0,8	1	0,4	1	0,4
Подготовка к экзамену		71,2		35,6		35,6
Вид итогового контроля			Экзамен		Экзамен	

Виды учебной работы	Всего		1 семестр		2 семестр	
	ЗЕ	Астр. ч.	ЗЕ	Астр. ч.	ЗЕ	Астр. ч.

Общая трудоемкость дисциплины	12	324	7	189	5	135
Контактная работа - аудиторные занятия:	6,23	168	3,56	96	2,67	72
Лекции	1,78	48	0,89	24	0,89	24
Практические занятия (ПЗ)	0,89	24	0,89	24	-	-
Лабораторные работы (ЛР)	3,56	96	1,78	48	1,78	48
Самостоятельная работа	3,78	102	2,44	66	1,34	36
Контактная самостоятельная работа	3,78	-	2,44	-	1,34	-
Самостоятельное изучение разделов дисциплины		102		66		36
Вид контроля:						
Экзамен	2	54	1	27	1	27
Контактная работа – промежуточная аттестация	2	0,6	1	0,3	1	0,3
Подготовка к экзамену		53,4		26,7		26,7
Вид итогового контроля			Экзамен		Экзамен	

4. СОДЕРЖАНИЕ ДИСЦИПЛИНЫ.

4.1. Разделы дисциплины и виды занятий

№п/п	Раздел дисциплины	Академ. часов				
		Всего	Лек-ции	Прак. зан.	Лаб. работы	Сам. работа
1.	Раздел 1. Принципы химии	216	32	32	64	88
1.1	Строение атома	9	2	2	-	5
1.2	Периодический закон и периодическая система	8	3	-	-	5
1.3	Окислительно-восстановительные процессы	19	3	2	4	10
1.4	Химическая связь и строение молекул	47	9	10	8	20
1.5	Понятие о химической термодинамике, термодинамические функции состояния	18	5	4	-	9
1.6	Понятие о химической кинетике. Химическое равновесие	8	2	2	-	4
1.7	Растворы. Равновесия в растворах	107	8	12	52	35
	Экзамен	36				
	Итого 1 семестр	252				
2.	Раздел 2. Неорганическая химия	144	32	-	64	48
2.1	Химия s-элементов	21	3	-	12	6
2.2	Химия p-элементов	74	17	-	32	25

2.3	Химия d-элементов	45	10	-	20	15
2.4	Химия f-элементов	4	2	-	-	2
	Экзамен	36				
	Итого 2 семестр	180				
	ИТОГО	432	64	32	128	208

4.2. Содержание разделов дисциплины

Раздел 1. Принципы химии

1.1 Строение атома.

Волновые свойства материальных объектов. Уравнение де Бройля. Соотношение неопределенностей Гейзенберга. Понятие о квантовой механике и уравнении Шредингера. Волновая функция. Электронная плотность. Характеристика состояния электронов квантовыми числами. Квантовые числа и формы электронных облаков. Формы электронных облаков для s-, p- и d-состояний электронов в атомах. Многоэлектронные атомы. Принцип Паули. Максимальное число электронов в электронных слоях и оболочках. Правило Хунда. Последовательность энергетических уровней электронов в многоэлектронных атомах.

1.2 Периодический закон и периодическая система.

Современная формулировка периодического закона. Периодическая система и ее связь со строением атомов. Заполнение электронных слоев и оболочек атомов в периодической системе элементов Д.И. Менделеева. Особенности электронного строения атомов в группах, в семействах лантаноидов и актиноидов: s-, p-, d- и f-элементы.

Атомные и ионные радиусы, условность этих понятий. Изменение радиусов атомов по периодам и группам периодической системы элементов. Ионные радиусы и их зависимость от электронного строения атомов и степени окисления. Энергия ионизации и сродство к электрону как характеристики энергетического состояния атома. Закономерности в изменении энергии ионизации на примере элементов второго периода. Значение периодического закона для естествознания. Предсказание свойств веществ на основе периодического закона, представление о методах сравнительного расчета М.Х. Карапетьянца.

1.3 Окислительно-восстановительные процессы.

Степень окисления атома в соединении. Важнейшие окислители и восстановители. Основные схемы превращения веществ в окислительно-восстановительных реакциях. Влияние температуры, концентрации реагентов, их природы, среды и других условий на глубину и направление протекания окислительно-восстановительных реакций.

1.4 Химическая связь и строение молекул

Ковалентная связь, основные положения метода валентных связей. Электроотрицательность атомов. Ионная и ковалентная связи, свойства ковалентной связи: направленность и насыщенность. Полярная ковалентная связь. Донорно-акцепторный механизм образования связи. Характеристики ковалентной связи: длина, энергия (энтальпия), валентные углы. Соотношение длин и энергий (энтальпий) одинарных и кратных связей.

Эффективные заряды атомов в молекуле. Дипольный момент связи и дипольный момент молекулы. Дипольные моменты и строение молекул.

Рассмотрение схем перекрывания атомных орбиталей при образовании связей в молекулах. Гибридизация волновых функций, примеры sp-, sp²-, sp³-гибридизаций. Гибридизация с участием d-орбиталей. Заполнение гибридных орбиталей неподеленными парами электронов. Образование кратных связей; σ- и π-связи, их особенности. Делокализованные π-связи и процедура наложения валентных схем. Метод Гиллеспи.

Основные положения метода молекулярных орбиталей (МО). Связывающие, несвязывающие и разрыхляющие орбитали. Последовательность заполнения МО в двухатомных частицах, состоящих из атомов второго периода. Объяснение возможности существования двухатомных частиц при помощи метода МО.

Объяснение магнитных свойств молекул и ионов с позиций метода МО. Понятие о многоцентровой связи на примере рассмотрения химической связи в молекуле B_2H_6 .

Общие сведения о комплексных соединениях. Комплексообразователь, лиганды, координационные числа, дентантность лигандов, внутренняя и внешняя сферы комплексного соединения. Классификация комплексов по виду координируемых лигандов. Номенклатура комплексных соединений. Представление об изомерии комплексных соединений. Реакции образования и разрушения комплексных соединений. Квантово-химические трактовки природы химической связи в комплексных соединениях. Метод валентных связей. Понятие о теории кристаллического поля. Объяснение магнитных свойств и наличия или отсутствия окраски комплексных соединений.

Межмолекулярная и внутримолекулярная водородная связь. Энергия и длина водородной связи. Влияние наличия водородной связи на свойства химических соединений и их смесей (температуры плавления и кипения, степень диссоциации в водном растворе и др.).

Ионная связь как предельный случай ковалентной связи. Ненаправленность и ненасыщаемость ионной связи. Поляризация ионов. Зависимость поляризующего действия иона и его поляризуемости от типа электронной структуры, заряда и радиуса ионов. Влияние поляризации на свойства соединений и их смесей.

Общие представления о межмолекулярном взаимодействии: ориентационное, индукционное, дисперсионное взаимодействия.

1.5 Понятие о химической термодинамике, термодинамические функции состояния (характеристические функции).

Внутренняя энергия и энтальпия, их физический смысл. Понятие о термодинамической системе, изолированные системы. Экзо- и эндотермические реакции. Термохимия и термохимические уравнения. Понятие о стандартном состоянии индивидуальных жидких и кристаллических веществ, газов и растворов. Стандартные энтальпии образования, растворения и сгорания веществ. Закон Гесса и следствия из него. Использование закона Гесса для вычисления энтальпий реакций и энтальпий связи в молекуле. Понятие об энтропии, абсолютная энтропия и строение вещества. Изменение энтропии в различных процессах.

1.6 Понятие о химической кинетике. Химическое равновесие. Элементарные (одностадийные) и неэлементарные (сложные) реакции. Закон действующих масс. Константа скорости реакции. Молекулярность и порядок реакции. Зависимость скорости реакции от температуры; энтальпия активации.

Понятие о гомогенном и гетерогенном катализе. Примеры каталитических процессов в промышленности и лабораторной практике. Истинное и кажущееся равновесия, их признаки. Константа химического равновесия (K_c и K_p для газовых равновесий).

Энергия Гиббса, ее связь с энтропией и энтальпией. Физический смысл энергии Гиббса. Энтропийный и энтальпийный факторы процесса. Связь ΔG° с константой равновесия. Равновесие в гомогенных и гетерогенных системах. Критерий самопроизвольного протекания процессов в изобарно-изотермических условиях.

Смещение химического равновесия, принцип Ле-Шателье – Брауна. Влияние температуры, давления, добавки инертного газа и изменения концентрации реагентов на химическое равновесие.

1.7 Растворы. Равновесия в растворах

Процессы, сопровождающие образование жидких истинных растворов неэлектролитов и электролитов.

Краткая характеристика межчастичных взаимодействий в растворах. Идеальные и реальные растворы. Активность; коэффициент активности как мера отклонения свойств компонента реального раствора от его свойств в идеальном растворе. Способы выражения концентраций растворов. Эквивалент и закон эквивалентов.

Ассоциированные и неассоциированные электролиты. Степень диссоциации. Константа диссоциации. Зависимость степени электролитической диссоциации от концентрации электролита (закон разбавления Оствальда). Состояние бесконечного разбавления раствора электролита, свойства такого раствора. Шкала стандартных термодинамических функций образования ионов в водных растворах. Ступенчатая диссоциация электролитов. Влияние одноименных ионов на равновесие диссоциации слабого электролита в растворе. Равновесие в системе, состоящей из насыщенного раствора малорастворимого электролита и его кристаллов, произведение растворимости, условия осаждения и растворения малорастворимого электролита. Равновесие диссоциации в растворах комплексных соединений, константа нестойкости и константа устойчивости комплексного иона. Реакции образования и реакции разрушения комплексных соединений.

Равновесие диссоциации воды, ионное произведение воды и его зависимость от температуры. Шкала величин рН и рОН. Способы расчета величин рН растворов. Буферные растворы. Поляризирующее действие ионов соли на молекулы воды.

Гидролиз солей, гидролиз по катиону и аниону. Ступенчатый гидролиз. Взаимное усиление гидролиза, полный (необратимый) гидролиз. Константа и степень гидролиза, связь между этими и концентрацией раствора. Способы усиления и подавления гидролиза. Понятие о сольволизе.

Раздел 2. Неорганическая химия.

2.1 Химия s-элементов

Щелочные металлы. Общая характеристика свойств элементов, нахождение в природе, получение и химические свойства металлов. Соединения щелочных металлов, оксиды, пероксиды, озониды; получение, их свойства и химическая связь в этих соединениях. Гидроксиды щелочных металлов, получение в промышленности NaOH, химические свойства гидроксидов. Общая характеристика солей, получение соды по методу Сольве. Особенности химии лития. Области применения щелочных металлов и их соединений.

Щелочно-земельные металлы, бериллий, магний. Общая характеристика свойств металлов, нахождение в природе, получение металлов и их химические свойства. Общая характеристика солей этих элементов, их растворимость и гидролизуемость. Оксиды и гидроксиды этих элементов: получение и химические свойства. Жесткость воды и методы ее устранения. Особенности химии бериллия. Области применения металлов и их соединений.

2.2 Химия p-элементов

Общая характеристика p - элементов, сравнение химических свойств и реакционной способности.

Бор. Соединения бора в природе, получение бора и его химические свойства. Бориды металлов, борводороды, борогидриды металлов: получение, химическая связь в борводородах, химические свойства соединений. Нитрид бора и материалы на его основе. Борный ангидрид и борные кислоты, получение и кислотно-основные свойства. Получение галогенидов бора и их гидролиз. Применение бора и его соединений.

Алюминий. Природные источники и получение металла. Оксид, гидроксид, алюминаты: получение и химические свойства. Гидролиз солей алюминия, квасцы. Гидрид алюминия и алюмогидриды, синтез и использование в качестве восстановителей. Применение алюминия и его соединений.

Галлий, индий, таллий. Природные источники, получение и химические свойства этих металлов. Оксиды, гидроксиды, соли этих металлов, особенности химических свойств соединений. Особенности химии таллия. Применение галлия, индия, таллия и их соединений.

Углерод. Аллотропные модификации: графит, алмаз, карбин, фуллерены. Условия синтеза искусственных алмазов. Углеродные нанотрубки.

Химические свойства углерода. Классификация карбидов. Оксиды углерода (II) и (IV): получение и химические свойства. Угольная кислота, ее соли и производные.

Синильная кислота, ее соли: получение и химические свойства. Роданиды. Применение углерода и его соединений.

Кремний. Природные источники, методы получения и очистки. Химические свойства кремния, его оксида и кремниевой кислоты. Кварцевое стекло, силикагель, растворимое стекло. Водородные соединения кремния, получение и восстановительная активность. Силициды металлов, карбид кремния, нитрид кремния, гексафторкремниевая кислота: получение и свойства. Применение кремния и его соединений.

Германий, олово, свинец. Природные источники, получение этих элементов и их химические свойства. Оксиды и гидроксиды элементов, станнаты (II и IV), плумбаты (II и IV). Сульфиды: получение и их химические свойства. Соли тиоокислот. Общая характеристика солей, растворимость и гидролизуемость. Применение германия, олова, свинца и их соединений.

Азот. Общая характеристика химических свойств элементов группы азота. Промышленное и лабораторное получение азота. Проблема связанного азота и возможные пути ее решения. Аммиак: получение, химические свойства аммиака, жидкий аммиак как растворитель, амиды, имиды и нитриды, их гидролиз. Гидразин и гидросиламин: получение, строение молекул, кислотнo-основные и окислительно-восстановительные свойства. Азотистый водород: получение, строение молекулы, азиды металлов.

Оксиды азота (I, II, III, IV, V); их получение, химическая связь и свойства. Влияние на окружающую среду выбросов оксида азота. Азотистая кислота и нитриты, получение и восстановительные свойства. Азотная кислота как окислитель, термическое разложение нитратов и их использование в качестве окислителей. Царская водка и ее реакции с металлами. Применение азота и его соединений. Азотные удобрения.

Фосфор. Природные источники фосфора, получение фосфора в промышленности. Многообразие аллотропных модификаций фосфора, белый и красный фосфор. Фосфин: получение, строение молекулы, химические свойства. Фосфиды металлов. Фосфиновая (фосфорноватистая), фосфоновая (фосфористая) кислоты, фосфинаты (гипофосфиты) и фосфонаты (фосфиты) как восстановители. Гидратация P_4O_{10} , фосфорные кислоты, фосфаты, взаимные переходы фосфатов. Соединения фосфора с галогенами: получение, строение молекул, гидролиз. Применение фосфора и его соединений.

Мышьяк, сурьма, висмут. Нахождение в природе, получение. Водородные соединения, получение и восстановительная активность. Кислородные соединения; кислоты мышьяка и сурьмы: получение, кислотнo-основные и окислительно-восстановительные свойства. Гидроксид висмута. Соединения элементов с галогенами, их гидролиз, соли антимошила и висмута. Кислотнo-основные свойства сульфидов мышьяка, сурьмы и висмута, их взаимодействие с растворимыми сульфидами. Тиоокислоты и их соли. Области применения соединений элементов.

Кислород. Промышленное и лабораторное получение кислорода, строение молекулы, парамагнетизм кислорода. Физические и химические свойства. Озон: получение, строение молекулы, окислительное действие. Классификация кислородных соединений элементов. Пероксид водорода: получение, строение молекулы, окислительно-восстановительные свойства. Области применения кислорода и его соединений.

Сера, селен, теллур. Природные источники, получение элементов и их химические свойства. Аллотропия серы, строение ее молекулы. Водородные соединения элементов: получение, строение молекул, восстановительные свойства. Сульфиды, методы получения, восстановительные свойства, гидролиз, отношение к минеральным кислотам. Сульфаны и полисульфиды.

Диоксиды элементов: методы получения, строение молекул, кислотные и окислительно-восстановительные свойства. Влияние выбросов сернистого газа на окружающую среду. Триоксиды элементов: получение, гидратация, окислительные свойства. Кислородные кислоты S (IV), Se (IV), Te (IV), способы получения и свойства. Сопоставление окислительно-восстановительных свойств этих кислот и их солей.

Серная кислота: получение, строение молекулы, окислительное действие концентрированного водного раствора, Водоотнимающее свойство. Сульфаты, гидросульфаты. Пиросерная кислота. Тиосерная кислота и тиосульфат натрия: получение и химические свойства. Селеновая и теллуровая кислоты, методы получения и свойства. Хлористый тионил и хлористый сульфурил: получение, строение молекул, гидролиз. Хлорсульфоновая кислота. Применение серы, селена, теллура и их соединений.

Водород. Промышленное и лабораторное получение водорода, классификация гидридов, восстановительная активность водорода и гидридов металлов.

Галогены. Общая характеристика химических свойств галогенов, нахождение в природе, промышленное и лабораторное получение. Особенности химических свойств фтора, фториды кислорода. Реакции хлора, брома и йода с водой и растворами щелочей. Водородные соединения галогенов: получение, кислотные свойства, термическая стабильность, восстановительные свойства. Ассоциация молекул HF в плавиковой кислоте, дифториды калия и натрия. Кислородные соединения хлора и йода: получение, строение молекул, кислотно-основные и окислительно-восстановительные свойства. Кислородные кислоты хлора, брома и йода, способы получения, окислительное действие. Соли кислородных кислот галогенов как окислители в кристаллическом состоянии. Сопоставление кислотных и окислительных свойств кислородных кислот галогенов и их солей. Межгалогенные соединения, их гидролиз. Области применения галогенов и их соединений.

Благородные газы. Нахождение в природе, промышленное получение благородных газов. Причины химической инертности элементов. Клатратные соединения благородных газов. Химические соединения криптона и ксенона со фтором: получение, строение молекул, гидролиз. Кислородные соединения благородных газов, кислородные кислоты и их соли. Области применения благородных газов и их соединений.

2.3 Химия d-элементов.

Особенности химии d-элементов. Закономерности изменения химических свойств по группам и периодам. Нестехиометрические соединения.

Хром, молибден, вольфрам, сиборгий. Природные источники, получение металлов и их химические свойства. Соли хрома (III), оксид и гидроксид хрома (III): получение, кислотно-основные свойства, гидролиз. Хромовый ангидрид: получение, гидратация, окислительные свойства. Хроматы и бихроматы как окислители. Получение хлористого хрома и его гидролиз. Сопоставление химических свойств соединений молибдена и вольфрама со свойствами аналогичных соединений хрома. Применение хрома, молибдена, вольфрама и их соединений.

Марганец, технеций, рений, борий. Природные источники, получение и химические свойства металлов. Соединения марганца (II), получение, кислотно-основные и окислительно-восстановительные свойства. Диоксид марганца, манганаты (IV), получение и химические свойства. Манганаты (VI), перманганаты, марганцевый ангидрид, марганцевая кислота: получение и окислительно-восстановительные свойства. Сопоставление химических свойств соединений технеция и рения со свойствами

аналогичных соединений марганца. Применение марганца, технеция, рения и их соединений.

Железо, кобальт, никель. Нахождение в природе, промышленное получение, химические свойства металлов. Соединения степени окисления +2 и +3, получение, кислотнo-основные и окислительно-восстановительные свойства. Комплексные соединения металлов. Ферраты: получение и окислительное действие. Применение железа, кобальта, никеля и их соединений.

Платиновые металлы. Общая характеристика соединений платиновых металлов, их комплексные соединения.

Медь, серебро, золото, ренгений. Нахождение в природе, получение металлов и их химические свойства. Оксиды, гидроксиды, галогениды металлов: получение, кислотнo-основные свойства, гидролиз. Комплексные соединения металлов, химическая связь в них. Применение меди, серебра, золота и их соединений.

Цинк, кадмий, ртуть. Природные источники, промышленное получение металлов и их химические свойства. Соединения с кислородом и галогенами, получение и свойства. Соединения ртути (I), амидные соединения ртути. Применение цинка и его соединений. О токсичности неорганических веществ.

2.4 Химия f-элементов.

Лантаноиды. Общая характеристика химических свойств, понятие о методах получения этих металлов. Кислотно-основные свойства оксидов и гидроксидов элементов (III), гидролиз солей.

Актиноиды. Сопоставление химических свойств актиноидов со свойствами лантаноидов. Краткая характеристика химических свойств урана. Кислородные соединения и галогениды урана, соли уранила, уранаты. Применение лантаноидов, актиноидов и их соединений.

5. СООТВЕТСТВИЕ СОДЕРЖАНИЯ ТРЕБОВАНИЯМ К РЕЗУЛЬТАТАМ ОСВОЕНИЯ ДИСЦИПЛИНЫ

№	Компетенции	Раздел 1	Раздел 2
	Знать:		
1	электронное строение атомов и молекул	+	+
2	основы теории химической связи в соединениях разных типов, строение вещества в конденсированном состоянии	+	+
3	основные закономерности протекания химических процессов и характеристики равновесного состояния	+	+
4	методы описания химических равновесий в растворах электролитов	+	+
5	строение и свойства координационных соединений	+	+
6	получение, химические свойства простых и сложных неорганических веществ		+
	Уметь:		
7	выполнять основные химические операции, определять термодинамические характеристики химических реакций и равновесные концентрации веществ	+	+
8	использовать основные химические законы, термодинамические справочные данные для решения профессиональных задач;	+	+
9	прогнозировать влияние различных факторов на равновесие в химических реакциях	+	+
	Владеть:		
10	теоретическими методами описания строения и свойств	+	+

	простых и сложных веществ на основе электронного строения их атомов и положения в периодической системе химических элементов		
11	основными навыками работы в химической лаборатории	+	+
12	экспериментальными методами определения некоторых физико-химических свойств неорганических соединений	+	+
В результате освоения дисциплины студент должен приобрести следующие общепрофессиональные компетенции и индикаторы их достижения:			
	Код и наименования ОПК	Код и наименования индикатора достижения ОПК	
13	- способен изучать, анализировать, использовать механизмы химических реакций,	- знает теоретические основы общей и неорганической химии и понимает принципы строения вещества и протекания химических процессов (ОПК-1.1.)	+
14	происходящих в технологических	- умеет выполнять основные химические операции (ОПК-1.5.)	+
15	процессах и окружающем мире, основываясь на знаниях о строении вещества, природе химической связи и свойствах различных классов химических элементов, соединений, веществ и материалов (ОПК-1)	- владеет теоретическими методами описания свойств простых и сложных веществ на основе электронного строения их атомов и положения в Периодической системе химических элементов, экспериментальными методами определения физических и химических свойств неорганических соединений (ОПК-1.9.)	+

6. ПРАКТИЧЕСКИЕ И ЛАБОРАТОРНЫЕ ЗАНЯТИЯ

6.1. Практические занятия.

Примерные темы практических занятий по дисциплине.

№ п/п	№ раздела дисциплины	Темы практических занятий	Часы
1	Раздел 1	Практическое занятие 1. Способы выражения концентраций растворов I (массовая доля, массовый процент, молярность, титр). Приготовление растворов. Решение задач с использованием уравнений материального баланса.	2 академ.ч.
2	Раздел 1	Практическое занятие 2. Способы выражения концентраций растворов II (молярность, молярная доля, молярное отношение). Взаимный пересчет концентраций. Эквиваленты веществ в реакциях обмена и окисления-восстановления. Фактор эквивалентности, молярная масса и молярный объем эквивалента.	2 академ.ч.
3	Раздел 1	Практическое занятие 3. Способы выражения концентрации растворов III (нормальность). Закон эквивалентов. Решение задач по теме эквивалент.	2 академ.ч.
4	Раздел 1	Практическое занятие 4. Окислительно-	2 академ.ч.

		восстановительные реакции (ОВР). Важнейшие окислители и восстановители. Классификация ОВР. Периодический закон и окислительно-восстановительная активность элементов и соединений. Влияние различных факторов на глубину и направление протекания ОВР.	
5	Раздел 1	Практическое занятие 5. Характеристика состояния электрона в атоме системой квантовых чисел. Принцип Паули и правило Хунда. Форма электронных облаков. Энергетический ряд атомных орбиталей. Электронные формулы атомов и ионов (основное состояние).	2 академ.ч.
6	Раздел 1	Практическое занятие 6. Основные положения метода валентных связей (ВС). Валентные возможности атомов в рамках метода ВС. Гибридные представления. Схемы перекрывания орбиталей при образовании связей в молекулах (NCl_3 , NH_3 , H_2O , SCl_2 , PCl_3 , H_2S , BeCl_2 , BBr_3 , CH_4 , CBr_4). Донорно-акцепторный механизм образования связи (Be_2Cl_4 , Al_2Br_6 , NH_4^+ , BF_4^- , AlCl_4^- , CO).	2 академ.ч.
7	Раздел 1	Практическое занятие 7. Кратные связи (CO_2 , HCOOH , COCl_2 , C_2H_2 , $\text{CH}_3\text{-C}\equiv\text{CH}$). Делокализованные π -связи и процедура наложения валентных схем (C_6H_6 , HNO_3 , NO_3^- , CO_3^{2-} , SO_4^{2-} , N_2O , HN_3).	2 академ.ч.
8	Раздел 1	Практическое занятие 8. Геометрия молекул, метод Гиллеспи (BeF_2 , BF_3 , SnCl_2 , CBr_4 , NH_3 , H_2O , ClF_3 , PCl_5 , SF_6 , XeF_6 , XeF_4 , XeF_2 , CO_3^{2-} , SO_4^{2-} , JF_5 , JF_7). Геометрия молекул и их дипольный момент (CS_2 , SnCl_2 , SnCl_4 , PCl_5 , H_2O).	2 академ.ч.
9	Раздел 1	Практическое занятие 9. Метод МО ЛКАО в применении к двухатомным частицам (атомы и ионы, состоящие из атомов элементов второго периода: O_2 , O_2^+ , O_2^- , CN^- , N_2 , B_2 , He_2^+).	2 академ.ч.
10	Раздел 1	Практическое занятие 10. Химическая связь в комплексных соединениях; метод ВС $[\text{Fe}(\text{H}_2\text{O})_6]^{2+}$, $[\text{Fe}(\text{CN})_6]^{4-}$, $[\text{NiF}_4]^{2-}$, $[\text{Ni}(\text{CN})_4]^{2-}$, $[\text{AgCl}_2]^-$. Элементы теории кристаллического поля $[\text{Fe}(\text{H}_2\text{O})_6]^{2+}$, $[\text{Fe}(\text{CN})_6]^{4-}$, $[\text{NiF}_4]^{2-}$, $[\text{Ni}(\text{CN})_4]^{2-}$. Карбонилы как комплексные соединения $\text{Ni}(\text{CO})_4$, $\text{Fe}(\text{CO})_5$, $\text{Cr}(\text{CO})_6$.	2 академ.ч.
11	Раздел 1	Практическое занятие 11. Тепловые эффекты химических реакций, энтальпии образования и сгорания. Закон Гесса, следствия из закона Гесса, вычисление ΔH° реакций и энергий (энтальпий) связи в молекулах.	2 академ.ч.
12	Раздел 1	Практическое занятие 12. Понятие об энтропии, абсолютная энтропия веществ (S°_{T}) и энтропия процессов ($\Delta S^\circ_{\text{T}}$). Энергия Гиббса как мера химического сродства. Изменение энергии Гиббса в различных процессах, энтропийный и энтальпийный факторы. Вычисление ΔG°_{298} и ΔS°_{298} процессов по справочным данным.	2 академ.ч.
13	Раздел 1	Практическое занятие 13. Химическое равновесие.	2 академ.ч.

		Константа химического равновесия (K_p и K_c). Расчет равновесных концентраций. Смещение равновесия и принцип Ле-Шателье – Брауна. Связь ΔG°_T с константой равновесия, связь ΔG°_T с ΔG° .	
14	Раздел 1	Практическое занятие 14. Свойства растворов электролитов. Константа и степень диссоциации. Ионное произведение воды, шкала pH. Расчет pH растворов кислот и оснований. Расчет pH буферных растворов. Произведение растворимости, концентрация насыщенного раствора (растворимость).	2 академ.ч.
15	Раздел 1	Практическое занятие 15. Гидролиз солей. Ступенчатый гидролиз, полный гидролиз. Способы усиления и подавления гидролиза. Константа и степень гидролиза, их связь с концентрацией соли в растворе. Расчет pH водных растворов солей.	2 академ.ч.
16	Раздел 1	Практическое занятие 16. Реакции образования и разрушения комплексных соединений. Равновесие в растворах комплексных соединений. Константа нестойкости и константа устойчивости.	2 академ.ч.

6.2. Лабораторные занятия.

Выполнение лабораторного практикума способствует закреплению материала, изучаемого в дисциплине «Общая и неорганическая химия», а также способствует формированию у студентов навыков экспериментальной работы и развитию навыков исследовательской работы.

В часы лабораторных занятий проводятся 3 контрольные работы Раздела 1 и 3 контрольные работы Раздела 2.

Максимальное количество баллов за лабораторные работы – 18 баллов в 1 семестре (максимально 1,5 балла за работу) и 20 баллов во 2 семестре. Количество работ и баллов за каждую работу может быть изменено в зависимости от их трудоемкости.

Примеры лабораторных работ и разделы, которые они охватывают

№ п/п	№ раздела дисциплины	Наименование лабораторных работ	Часы
1	Раздел 1	Техника безопасности и правила работы в лаборатории. Погрешности результатов численного эксперимента. Зачет по технике безопасности.	4 академ.ч.
2		Основные понятия и законы химии. Основные классы неорганических соединений. Расчеты по уравнениям реакций.	4 академ.ч.
		Установление содержания кристаллизационной воды в кристаллогидратах и их формул.	4 академ.ч.
4		Определение молярной массы углекислого газа.	4 академ.ч.
5		Приготовление раствора заданной концентрации.	4 академ.ч.
6		Определение концентрации раствора титрованием.	4 академ.ч.
7		Приготовление раствора заданной концентрации и титрование.	4 академ.ч.
8		Изучение окислительно-восстановительных реакций.	4 академ.ч.
9		Определение молярной массы эквивалента простых и сложных веществ	4 академ.ч.
10		Получение и свойства комплексных соединений.	4 академ.ч.
11		Синтез комплексных соединений	

12		Получение спектра поглощения комплексного соединения и изучение концентрационной зависимости оптической плотности раствора. Определение неизвестной концентрации раствора.	4 академ.ч.
13		Гидролиз солей.	4 академ.ч.
В часы лабораторных занятий проводятся 3 контрольные работы Раздела 1			
12	Раздел 2	Вводное занятие по химии элементов.	4 академ.ч.
13		Определение карбонатной и общей жесткости воды.	4 академ.ч.
14		Щелочные, щелочноземельные металлы и магний.	4 академ.ч.
15		Бор и алюминий.	4 академ.ч.
16		Углерод и кремний	4 академ.ч.
17		Олово и свинец.	4 академ.ч.
18		Азот.	4 академ.ч.
19		Фосфор, сурьма, висмут.	4 академ.ч.
20		Сера, селен, теллур.	4 академ.ч.
21		Хром, молибден, вольфрам.	4 академ.ч.
22		Марганец, железо, кобальт, никель.	4 академ.ч.
23		Медь, серебро.	4 академ.ч.
24	Цинк, кадмий, ртуть.	4 академ.ч.	
В часы лабораторных занятий проводятся 3 контрольные работы Раздела 2			

В часы лабораторных занятий проводится по 3 контрольные работы в первом и втором семестрах. На контрольные работы отводится по 90 минут, в оставшееся время лабораторного занятия преподаватель разбирает со студентами вопросы контрольной, вызвавшие наибольшие затруднения, а также студенты сдают лабораторные работы.

7. САМОСТОЯТЕЛЬНАЯ РАБОТА.

Самостоятельная работа проводится с целью углубления знаний по дисциплине и предусматривает следующие виды:

- Ознакомление и проработку рекомендованной литературы, работу с электронно-библиотечными системами, включая переводы публикаций из научных журналов, цитируемых в базах Scopus, Web of Science, Chemical Abstracts, РИНЦ;
- регулярную проработку и повторение пройденного на лекциях и практических занятиях учебного материала;
- регулярную подготовку к практическим занятиям и лабораторным работам, выполнение домашних работ и индивидуальной домашней работы; подготовку к контрольным работам;
- посещение отраслевых выставок, семинаров, конференций различного уровня;
- участие в семинарах РХТУ им. И. Менделеева по тематике курса;
- подготовку к сдаче экзаменов (1 и 2 семестры) по дисциплине.

Планирование времени на самостоятельную работу, необходимого на изучение дисциплины, студентам лучше всего осуществлять на весь период изучения, предусматривая при этом регулярное повторение пройденного материала. Материал, законспектированный на лекциях, необходимо регулярно дополнять сведениями из литературных источников, представленных в рабочей программе. При работе с указанными источниками рекомендуется составлять краткий конспект материала, с обязательным фиксированием библиографических данных источника.

8. ПРИМЕРЫ ОЦЕНОЧНЫХ СРЕДСТВ ДЛЯ КОНТРОЛЯ ОСВОЕНИЯ ДИСЦИПЛИНЫ

Совокупная оценка по дисциплине в 1 семестре складывается из оценок за индивидуальную домашнюю работу (максимальная оценка 12 баллов), контрольные работы (максимальная оценка 30 баллов), лабораторные работы (максимальная оценка 18 баллов) и итогового контроля в форме экзамена (максимальная оценка 40 баллов). Совокупная оценка в 2 семестре складывается из оценок за индивидуальную домашнюю работу (максимальная оценка 4 балла), контрольные работы (максимальная оценка 36 баллов), лабораторные работы (максимальная оценка 20 баллов) и итогового контроля в форме экзамена (максимальная оценка 40 баллов).

8.1. Примерная тематика индивидуальной домашней работы.

Индивидуальная домашняя работа по курсу выполняется в 1 и 2 семестрах в часы, выделенные учебным планом на самостоятельную работу. Максимальная оценка индивидуальной домашней работы – 12 баллов в 1 семестре (1,5 балла за задание) и 4 балла во 2 семестре (по 2 балла за задание).

Раздел	Примерные темы индивидуальной домашней работы
Раздел 1. Принципы химии	Эквивалент. Закон эквивалентов.
	Приготовление растворов. Способы выражения концентраций растворов.
	Основные положения метода валентных связей (ВС). Гибридные представления. Делокализованные π -связи и процедура наложения валентных схем
	Окислительно-восстановительные реакции.
	Химическое равновесие. Константа химического равновесия (K_p и K_c). Расчет равновесных концентраций. Смещение равновесия и принцип Ле-Шателье – Брауна.
	Геометрия молекул, метод Гиллеспи.
	Свойства растворов электролитов. Константа и степень диссоциации. Ионное произведение воды, шкала pH. Расчет pH растворов кислот и оснований. Расчет pH буферных растворов.
	Химическая связь в комплексных соединениях.
Раздел 2. Неорганическая химия	Предсказание свойств веществ на основе периодического закона, представление о методах сравнительного расчета М.Х. Карапетьянца.
	Осуществление превращения, получение неорганического вещества из предложенного

8.2. Примеры контрольных вопросов для текущего контроля освоения дисциплины.

Для текущего контроля предусмотрено 3 контрольных работы в 1 семестре и 3 контрольных работы во 2 семестре. Максимальная оценка за каждую контрольную работу – 10 баллов в 1 семестре и 12 баллов во 2 семестре.

Раздел	Примерные темы контрольных работ
Раздел 1. Принципы химии	Контрольная работа 1. Закон эквивалентов. Способы выражения концентраций растворов. Строение атома и периодический закон. Квантовые числа.
	Контрольная работа 2. Химическая связь и строение молекул. Энергетика реакций.
	Контрольная работа 3. Константа равновесия. Равновесия в растворах. Константа и степень диссоциации. Ионное произведение

	воды, шкала рН. Расчет рН растворов кислот и оснований. Окислительно-восстановительные реакции.
Раздел 2. Неорганическая химия	Контрольная работа 1. Химия s-элементов.
	Контрольная работа 2. Химия p-элементов.
	Контрольная работа 3. Химия d-элементов.

Раздел 1. Принципы химии.

Контрольная работа №1

- Оксид металла содержит 52,9 мас.% металла. Определить молярную массу эквивалента металла и его бромида в обменной реакции.
- 11,2 л (н.у.) бромоводорода растворили в 500 мл воды. Найти концентрацию раствора в мас.%, моляльность и мольное отношение $H_2O:HBr$.
- а) Охарактеризовать квантовыми числами все электроны атома азота в основном состоянии; б) написать электронные формулы атомов теллура и молибдена, а также иона Co^{3+} .
- а) В следующих парах атомов или ионов указать у какой частицы радиус больше: Be и N , Cr^{2+} и Co^{2+} , Rb^+ и Br^- ; б) В следующих парах кислот и оснований выбрать более сильную кислоту (основание): H_2EO_2 и H_2EO_4 ; $CsOH$ и $Ba(OH)_2$. Ответ обосновать.
- Охарактеризуйте валентные возможности атома фосфора. Объясните, почему есть молекулы PF_5 и PCl_5 , а нет молекул NF_5 и NCI_5 ?
- Изобразить схемы перекрывания орбиталей при образовании связей в молекуле муравьиной кислоты исходя из гибридных представлений.

Оценка заданий:

№ задания	1	2	3	4	5	6	Σ
Оценка, балл	2	2	2	2	1	1	10

Контрольная работа №2

- На основе метода Гиллеспи предсказать геометрию следующих частиц: $SnCl_2$, SbH_3 , PCl_4^+ . Указать полярные молекулы.
- На основе метода МО определить кратность связи кислород-кислород в молекуле O_2 , а также магнитные свойства этой молекулы. Как изменится длина связи при переходе от молекулы O_2 к молекулярному иону O_2^{+} ?
- Рассмотреть на основе метода ВС химическую связь в комплексных ионах $[Ni(NH_3)_6]^{2+}$ и $[Ni(CN)_4]^{2-}$ определить: а) тип гибридизации орбиталей центрального атома, б) геометрию комплекса, в) его магнитные свойства.
- Для проведения ОВР в кислой среде приготовлен 1,2Н раствор бихромата калия, имеющий плотность 1,04 г/мл. Определить молярность и титр этого раствора, а также мольную долю соли в растворе.
- Вычислить среднюю энтальпию связи углерод-кислород в молекуле CO_2 по следующим данным: $\Delta H^0_{обр.CO_2(г)} = -393,5$ кДж/моль;
1) $C(к, графит) = C(г)$; $\Delta H^0_1 = 715,1$ кДж;
2) $O_2(г) = 2O(г)$; $\Delta H^0_2 = 498,4$ кДж.
- Для проведения ОВР, в которой используется бихромат калия как окислитель в кислой среде, приготовлен 2,40 Н раствор этого соединения. Сколько граммов бихромата калия необходимо взять для приготовления 600 мл такого раствора?

Оценка заданий:

№ задания	1	2	3	4	5	6	Σ
Оценка, балл	1,5	1	2	2	2	1,5	10

Контрольная работа №3

1. По справочным данным определить при 298,15К константу равновесия процесса $2\text{NO}_2(\text{г}) \leftrightarrow \text{N}_2\text{O}_4(\text{г})$
2. Вычислить равновесную концентрацию $\text{N}_2\text{O}_4(\text{г})$, если исходная концентрация NO_2 составляла 3 моль/л, а исходная концентрация N_2O_4 была равна нулю.
3. В 2 л воды растворили 5,0 л (н.у.) бромоводорода и получили раствор с плотностью 1,01 г/мл. Вычислить рН этого раствора.
4. Найти концентрацию и рН раствора уксусной кислоты, имеющего степень диссоциации 12%. Кдисс. $\text{CH}_3\text{COOH} = 2 \cdot 10^{-5}$. Сколько мл 70 масс.% раствора уксусной кислоты (плотность 1,07 г/мл) необходимо для приготовления 2,0 л первоначального раствора?
5. По справочным данным определить при 298,15 константу диссоциации синильной кислоты в водном растворе.
6. Написать уравнения окисления кальция концентрированным раствором азотной кислоты, окисления алюминия разбавленным раствором азотной кислоты.

Оценка заданий:

№ задания	1	2	3	4	5	6	Σ
Оценка, балл	1,5	1,5	2	2	1,5	1,5	10

Раздел 2. Неорганическая химия.

Контрольная работа №1

1. Написать уравнения реакций, позволяющих осуществить превращения:
 $\text{Na}_2\text{B}_4\text{O}_7 \rightarrow \text{H}_3\text{BO}_3 \rightarrow \text{B}_2\text{O}_3 \rightarrow \text{BCl}_3 \rightarrow \text{H}_3\text{BO}_3$.
2. Написать уравнения реакций:
 $\text{KO}_3 + \text{KMnO}_4 + \text{H}_2\text{SO}_4 \rightarrow$ $\text{CsH} + \text{H}_2\text{O} \rightarrow$
 $\text{AlCl}_3 + \text{K}_2\text{SO}_3 + \text{H}_2\text{O} \rightarrow$ $\text{Si} + \text{HF} + \text{HNO}_3 \rightarrow$
3. Бороводороды (бораны): получение, строение молекул, химические свойства на примере диборана.
4. Сколько граммов RbBr следует добавить к 3 л 0,15 М раствора нитрата диаминсеребра(I), содержащего избыточный аммиак в количестве 1 моль/л, для начала выпадения бромида серебра? Константа устойчивости комплексного иона равна $1,8 \cdot 10^7$, а произведение растворимости бромида серебра – $1 \cdot 10^{-14}$.
5. Написать уравнения реакций, лежащих в основе промышленного получения алюминия, магния и соды.
6. Особенности химии лития.

Оценка заданий:

№ задания	1	2	3	4	5	6	Σ
Оценка, балл	2	2	2	2	2	2	12

Контрольная работа №2

1. Написать уравнения реакций, позволяющих осуществить превращения:
 $\text{H}_2\text{SeO}_4 \rightarrow \text{Se} \rightarrow \dots \rightarrow \text{H}_2\text{Se} \rightarrow \text{SeO}_2$.
2. Написать уравнения реакций:
 $\text{Pb} + \text{HNO}_3(\text{разб.}) \rightarrow$ $\text{PH}_3 + \text{K}_2\text{Cr}_2\text{O}_7 + \text{H}_2\text{SO}_4 \rightarrow$
 $\text{NH}_4\text{NO}_3 \text{-t} \rightarrow$ $\text{SnO} + \text{KOH} + \text{H}_2\text{O} \rightarrow$
3. Сульфиды сурьмы, мышьяка и висмута: получение, взаимодействие с растворами сульфидов и щелочей.
4. Вычислить рН 4,00 мас.% раствора NaHSO_4 (плотность 1,03 г/мл). Константа диссоциации серной кислоты по второй ступени равна 0,01.
5. Написать уравнения реакций, отражающих химизм процессов зарядки и разрядки свинцового аккумулятора.

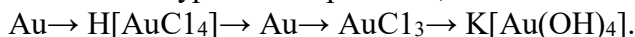
6. Написать уравнения реакций взаимодействия олова и свинца с концентрированным раствором азотной кислоты, олова – с избытком разбавленного раствора KOH и при сплавлении с KOH.

Оценка заданий:

№ задания	1	2	3	4	5	6	Σ
Оценка, балл	2	2	2	2	2	2	12

Контрольная работа №3

1. Написать уравнения реакций, позволяющих осуществить превращения:



2. Написать уравнения реакций:



3. Получение хлористого хромила и бихромата калия из соединений хрома (III). Окислительные свойства бихромата калия.

4. Найти pH и степень гидролиза 0,1M раствора формиата калия, если константа диссоциации муравьиной кислоты равна $2 \cdot 10^{-4}$.

5. Написать уравнения реакций растворения золота в селеновой кислоте, серебра – в концентрированном и разбавленном растворах азотной кислоты.

6. Написать уравнения реакций, лежащих в основе промышленного получения марганца, перманганата калия и рения.

Оценка заданий:

№ задания	1	2	3	4	5	6	Σ
Оценка, балл	2	2	2	2	2	2	12

8.3. Вопросы для итогового контроля освоения дисциплины (1 семестр – экзамен, 2 семестр – экзамен).

Максимальное количество баллов за экзамен – 40 баллов.

Раздел 1.

Билет для проведения экзамена в 1 семестре содержит 5 вопросов по разделу 1 рабочей программы, максимальная оценка за каждый вопрос – 8 баллов.

Примеры экзаменационных вопросов

- Корпускулярно-волновой дуализм. Вычисление длины волны де-Бройля для материального объекта. Как убедиться в появлении волновых свойств материальных объектов?
- Свойства волновой функции. Понятие об уравнении Шредингера. Квантовые числа как характеристика состояния электрона в атоме.
- Характеристика состояния электрона в атоме системой квантовых чисел.
- Принцип Паули и правило Хунда. Сколько максимально электронов может находиться в N-слое, d-оболочке?
- Электронный слой, электронная оболочка, электронная орбиталь. Максимальное число электронов в слое, оболочке и на орбитали.
- Энергия электрона в многоэлектронном атоме. Энергетический ряд атомных орбиталей. Электронные формулы атомов Ni, Se и иона Fe^{3+} .
- Современная формулировка периодического закона. Периодическое изменение свойств на примере энергии ионизации атома и радиуса иона.
- Атомные и ионные радиусы, как их определяют? Основные закономерности изменения атомных радиусов по периодам и группам периодической системы.
- Закономерности изменения ионных радиусов (катионы и анионы, d-сжатие, f-сжатие, изоэлектронные ионы).
- Эффективные заряды атомов в молекулах. Дипольный момент связи, дипольный момент молекулы и ее строение на примерах молекул H_2O и CO_2 .
- Относительная сила кислородных кислот и оснований (схема Косселя) на примерах HTcO_4 и HMnO_4 ; H_2SeO_4 и H_2SeO_3 ; TlOH и $\text{Tl}(\text{OH})_3$.
- Ионная и ковалентная связи, их свойства. Полярная ковалентная связь. Что такое эффективные заряды атомов?

13. Основные положения метода ВС при описании химической связи. Валентные возможности атомов азота, фосфора, фтора и хлора.
14. Донорно-акцепторный механизм образования связи на примере молекул CO, HNO₃, и ионов BF₄⁻, NH₄⁺.
15. Гибридные представления при описании химической связи. Изобразите схемы перекрывания атомных орбиталей при образовании связей в молекулах CO₂ и BCl₃.
16. Образование кратных связей. Сигма- и пи-связи, их особенности.
17. Процедура наложения валентных схем в методе ВС для описания дробной кратности связи на примерах молекул N₂O, HN₃, HNO₃.
18. Модель отталкивания локализованных электронных пар (метод Гиллеспи). Основные положения на примере молекул SO₂ и SO₂Cl₂.
19. Распределите электроны частицы B₂ по молекулярным орбиталям. Определите кратность связи и магнитные свойства частицы.
20. На основе метода молекулярных орбиталей объясните парамагнитные свойства кислорода. Какова кратность связи в молекулярном ионе O₂⁺?
21. Ионная связь как предельный случай ковалентной связи. Поляризация ионов и ее влияние на свойства веществ.
22. Водородная связь: типы водородной связи, порядок величин энтальпий связи. Влияние водородной связи на физико-химические свойства веществ.
23. Типы межмолекулярного взаимодействия (силы Ван-дер-Ваальса).
24. Типичные окислители и восстановители. Приведите примеры.
25. Типы окислительно-восстановительных реакций, приведите примеры.
26. Критерий самопроизвольного протекания ОВР в растворах. Стандартные величины электродных потенциалов. Рассмотрите окисление перманганатом калия в кислой среде ионов Fe²⁺ и Co²⁺.
27. Формулировка закона Гесса, условия его выполнения. Энтальпии образования и энтальпии сгорания.
28. Следствия из закона Гесса, при каких условиях выполняется этот закон?
29. Энергия Гиббса, энтальпия; их физический смысл. Связь между энергией Гиббса и энтальпией. Что такое энтропийный и энтальпийный факторы?
30. Энергия Гиббса как термодинамическая функция состояния. Определение и свойства. Вычисление энергии Гиббса процессов по справочным данным.
31. Критерий самопроизвольного течения реакций, энтальпийный и энтропийный факторы процесса.
32. Стандартные термодинамические характеристики. Понятие о стандартном состоянии индивидуальных жидких и кристаллических веществ, газов и растворов.
33. Химическое равновесие. Истинное (устойчивое) и кажущееся (кинетическое) равновесие; их признаки.
34. Константа химического равновесия. Связь величин K_p и K_c для газовых равновесий.
35. Принципы построения шкалы стандартных термодинамических функций образования ионов в водных растворах. Как определить стандартную энтальпию образования хлорида калия в водном растворе?
36. Константа химического равновесия. Связь величин K_p и K_c для газовых равновесий.
37. Идеальные и реальные растворы. Активность, коэффициент активности как мера отклонения свойств компонента реального раствора от его свойств в идеальном растворе.
38. Равновесие диссоциации ассоциированных (слабых) электролитов. Закон разбавления Оствальда.
39. Буферные растворы и их свойства на примере смеси растворов муравьиной кислоты и формиата калия.
40. Равновесие диссоциации воды. Ионное произведение воды. Шкала величин рН и рОН. Вычисление рН растворов неассоциированных кислот и оснований.
41. Произведение растворимости как константа равновесия растворения и диссоциации малорастворимого соединения. Связь ПР с растворимостью.
42. Общее выражение для энергии Гиббса химического процесса применительно к выводу условия выпадения осадка малорастворимого соединения.
43. Условия выпадения осадка и растворения малорастворимых электролитов.
44. Основные понятия химии комплексных соединений.
45. Классификация комплексных соединений по виду координируемых лигандов. Номенклатура комплексных соединений.
46. Равновесие диссоциации комплексных соединений. Константа устойчивости и константа нестойкости.
47. Химическая связь в комплексных ионах с позиций метода валентных связей и теории кристаллического поля. Основные положения теории кристаллического поля
48. Расчет рН растворов солей, гидролизованных по катиону.

49. Гидролиз по аниону. Вычисление константы гидролиза по аниону, ее связь с концентрацией соли и рН раствора.
50. Взаимное усиление гидролиза (совместный гидролиз). Полный (необратимый) гидролиз.
51. Скорость химической реакции. Закон действующих масс. Молекулярность и порядок реакции.
52. Зависимость скорости химической реакции от температуры, энергия (энтальпия) активации. Гомогенный и гетерогенный катализ, примеры.

Раздел 2.

Билет для проведения экзамена во 2 семестре содержит 6 вопросов по разделу 2 рабочей программы дисциплины, максимальная оценка за вопросы 1-4 – 6 баллов, максимальная оценка за вопросы 5 и 6 – 8 баллов.

Примеры экзаменационных вопросов

1. Общая характеристика и химические свойства щелочных металлов.
2. Особенности соединений лития по сравнению с соединениями других щелочных металлов.
3. Гидриды, оксиды, пероксиды, гидроксиды щелочных металлов: химическая связь в соединениях, получение и свойства.
4. Получение натрия, гидроксида натрия и карбоната натрия в промышленности.
5. Взаимодействие с растворами щелочей: а) амфотерных металлов; б) неметаллов; в) кислотных оксидов; г) амфотерных оксидов.
6. Особенности соединений бериллия по сравнению с соединениями щелочно-земельных металлов.
7. Общая характеристика солей бериллия, магния и щелочно-земельных металлов, их растворимость и гидролиз.
8. Получение оксида, гидроксида кальция и хлорной извести в промышленности.
9. Общая характеристика и химические свойства бора, его получение.
10. Борный ангидрид, борные кислоты и их соли: получение, строение и свойства.
11. Бороводороды: получение, строение молекул и свойства. Борогидриды металлов.
12. Общая характеристика и химические свойства алюминия, индия, галлия и таллия.
13. Получение алюминия, его оксида и гидроксида в промышленности.
14. Оксид, гидроксид и соли алюминия: их получение и свойства.
15. Общая характеристика и химические свойства углерода.
16. Оксиды углерода (II, IV): получение в промышленности и в лаборатории, кислотно-основные и окислительно-восстановительные свойства. Карбонилы металлов.
17. Общая характеристика и химические свойства кремния.
18. Получение кремния, силиката натрия и стекла в промышленности.
19. Кварц, кремниевые кислоты, силикаты, гексафторокремниевая кислота: получение и свойства.
20. Общая характеристика и химические свойства германия, олова и свинца.
21. Оксиды и гидроксиды олова и свинца: их взаимодействие с кислотами и щелочами, окислительно-восстановительные свойства.
22. Сульфиды олова и свинца: получение, кислотно-основные и окислительно-восстановительные свойства. Отношение к действию $(\text{NH}_4)_2\text{S}$ и $(\text{NH}_4)_2\text{S}_2$.
23. Общая характеристика и химические свойства азота.
24. Оксиды азота: получение, строение молекул, окислительно-восстановительные свойства.
25. Аммиак и гидразин: получение, химическая связь и строение молекул, кислотно-основные и окислительно-восстановительные свойства.
26. Реакции термического разложения солей аммония: нитриты, нитрата, бихромата, сульфата, хлорида.
27. Гидроксиламин, азотистоводородная кислота и ее соли: химическая связь и строение молекул, получение и свойства.
28. Взаимодействие металлов с азотной кислотой.
29. Царская водка и её окислительные свойства на примере реакций с золотом, платиной, сульфидом ртути.
30. Реакции термического разложения нитратов различных металлов.
31. Общая характеристика и химические свойства фосфора его получение в промышленности.
32. Оксиды фосфора: получение, строение молекул и свойства.
33. Фосфорноватистая и фосфористая кислоты: получение, строение молекул, кислотно-основные и окислительно-восстановительные свойства. Фосфиты и гипофосфиты.
34. Кислоты фосфора (+5) и качественные реакции на них. Получение фосфорной кислоты в промышленности.
35. Общая характеристика и химические свойства мышьяка, сурьмы и висмута.
36. Сульфиды мышьяка, сурьмы и висмута: их отношение к кислотам и к раствору сульфида аммония. Тиокислоты и их соли.
37. Галогениды мышьяка, сурьмы и висмута: их получение и гидролиз. Тиокислоты и тиосоли.

38. Получение кислорода и пероксида водорода в промышленности и в лаборатории.
39. Реакции пероксида водорода в роли окислителя и восстановителя.
40. Общая характеристика и химические свойства серы, селена и теллура.
41. Получение и свойства сероводорода. Растворимость и гидролиз сульфидов. Отношение сульфидов к кислотам.
42. Кислородсодержащие кислоты серы, селена и теллура: получение, кислотнo-основные и окислительно-восстановительные свойства.
43. Взаимодействие металлов с серной кислотой.
44. Получение серной кислоты и сероводорода в промышленности.
45. Взаимодействие неметаллов с концентрированными серной и азотной кислотами.
46. Получение водорода в промышленности.
47. Общая характеристика и химические свойства галогенов.
48. Получение хлора, брома и хлората калия в промышленности.
49. Водородные соединения галогенов: получение и свойства.
50. Ассоциация молекул фтороводорода. Дифторид калия.
51. Окислительное действие хлора и брома в щелочной среде.
52. Оксиды хлора и иода: получение и свойства.
53. Сопоставление кислотнo-основных и окислительно-восстановительных свойств кислородсодержащих кислот галогенов.
54. Получение и гидролиз галогенангидридов.
55. Фториды ксенона: получение, строение молекул и химические свойства.
56. Общая характеристика и химические свойства меди, серебра, золота.
57. Общая характеристика и химические свойства элементов подгруппы цинка.
58. Соли цинка, кадмия и ртути, их гидролиз. Амидные соединения ртути. Соединения Hg₂(II) получение и свойства.
59. Общая характеристика и химические свойства хрома, молибдена и вольфрама.
60. Соединения хрома (II и III): получение и свойства.
61. Реакции хромата (дихромата) калия с восстановителями в кислой, нейтральной и щелочной средах.
62. Хромовый ангидрид, хроматы и дихроматы: получение и химические свойства. Хромовая смесь.
63. Общая характеристика и химические свойства марганца, технеция и рения.
64. Соединения марганца (II): получение и свойства. Диоксид марганца, манганаты и перманганаты. Марганцовая кислота и ее ангидрид.
65. Реакции перманганата калия с восстановителями в кислой, нейтральной и щелочной средах.
66. Общая характеристика и химические свойства железа, кобальта и никеля.
67. Получение и свойства гидроксидов и солей железа (II и III). Качественные реакции на ионы железа.
68. Получение железа, никеля, хрома и марганца в промышленности.
69. Пирометаллургические способы получения металлов (свинец, медь, цинк) из сульфидных руд.
70. Окислительное действие нитрата калия и хлората калия при нагревании (сплавлении).
71. Образование аммиакатов и гидроксокомплексов металлов и их разрушение кислотами и при нагревании.
72. Реакции термического разложения некоторых кислых солей (NaHCO₃, NaH₂PO₄, Na₂HPO₄, NaHSO₄).
73. Гидролиз солей (по катиону, по аниону, одновременный гидролиз двух солей).

Полный перечень оценочных средств приведен в виде отдельного документа, являющегося неотъемлемой частью основной образовательной программы.

8.4. Структура и примеры билетов для экзамена

Экзамены по дисциплине «Общая и неорганическая химия» проводятся в 1 и 2 семестрах и включают контрольные вопросы по разделам 1 и 2 рабочей программы дисциплины соответственно.

Билет для проведения экзамена в 1 семестре содержит 5 вопросов по разделу 1 рабочей программы, максимальная оценка за каждый вопрос – 8 баллов. Ответы на вопросы экзамена оцениваются из максимальной оценки 40 баллов.

Пример билета для экзамена 1 семестра

*«Утверждаю»
Зав.кафедрой общей и*

9. УЧЕБНО-МЕТОДИЧЕСКОЕ ОБЕСПЕЧЕНИЕ ДИСЦИПЛИНЫ

9.1. Рекомендуемая литература.

А) Основная литература:

1. Карапетьянц М.Х., Дракин С.И. Общая и неорганическая химия. Учебник для вузов. М.: Химия, 2000. 592с.
2. Практикум по неорганической химии / Под ред. А.Ф. Воробьева и С.И. Дракина. М.: ТИД «Альянс», 2004. 249 с.
3. Власенко К.К., Дупал А.Я., Соловьев С.Н. Домашние задания по общей и неорганической химии. Часть 1. РХТУ им.Д.И.Менделеева. 2015. 186 с.
4. Власенко К.К., Дупал А.Я., Соловьев С.Н. Домашние задания по общей и неорганической химии. Часть 2. РХТУ им.Д.И.Менделеева. 2015. 150 с.

Б) Дополнительная литература:

1. Соловьев С.Н. Начала химии. Элементы строения вещества (конспект лекций, задачи, упражнения). М.: РХТУ им. Д.И. Менделеева, 2004. 108 с.
2. Соловьев С.Н. Начала химии. Теоретические основы химии (конспект лекций, задачи, упражнения). М.: РХТУ им. Д.И. Менделеева, 2004. 148 с.
3. Соловьев С.Н. Начала химии. Химия элементов и их соединений. Часть 1. Конспект лекций, задачи и упражнения. 2011. РХТУ им. Д.И. Менделеева. 149 с.
4. Соловьев С.Н. Начала химии. Химия элементов и их соединений. Часть 2. Конспект лекций, задачи и упражнения. 2011. РХТУ им. Д.И. Менделеева. 149 с.
5. Задания для программированного контроля по неорганической химии / Под ред. А.Ф. Воробьева; М.: МХТИ им. Д.И. Менделеева, 1987.-48 с.
6. Ляшенко С.Е., Шаталов К.И., Кузнецов В.В. Химия s-элементов. РХТУ им. Д.И.Менделеева. 2014. 131 с.
7. Ляшенко С.Е., Шаталов К.И., Кузнецов В.В. Химия р-элементов. Группы бора и углерода. РХТУ им. Д.И.Менделеева. 2015. 295 с.
8. Ляшенко С.Е. Неорганическая химия группы кислорода, водорода и фтора, гелия, хрома, марганца, меди, цинка и триада железа: учебное пособие / С. Е. Ляшенко. - М. : РХТУ им. Д.И. Менделеева, 2012. - 75 с.

9.2. Рекомендуемые источники научно-технической информации

Раздаточный иллюстративный материал к лекциям.

Презентации к лекциям

Методические рекомендации по выполнению лабораторных работ.

Полнотекстовые информационные ресурсы:

Издательство ELSEVIER на платформе Science Direct.

Доступ к коллекциям «CHEMISTRY» и «CHEMICAL ENGINEERING» (152 журнала) с 2002 г. Доступ по IP-адресам РХТУ. Адрес для работы: <http://www.sciencedirect.com>.

Издательство American Chemical Society (ACS)

Издает самые цитируемые химические журналы, по данным **ISI Journal Scitation Reports**. Журналы по основным разделам химии и смежным областям знаний, включая химию широкого профиля, медицинскую химию, физическую химию, органическую химию, а также биохимию, биотехнологию и т.д. Доступ по IP-адресам РХТУ. Адрес для работы: <http://pubs.acs.org>.

Издательство Taylor & Francis

Более 1300 журналов по всем областям знаний, в том числе более 300 по техническим и естественным наукам. Охват с 1997 года по настоящее время. Доступ по IP-адресам РХТУ. Адрес для работы: <http://www.informaworld.com>.

Международная издательская компания **Nature Publishing Group (NPG)** Доступ к журналам:

- «Nature» - с 1997 г. — наиболее прославленное научное издание широкого профиля, обладающее к тому же самым высоким индексом цитирования;
- «Nature Materials» - с 2002 г.
- «Nature Nanotechnology» - с 2006 г.
- "Nature Chemistry" - с 2010 г.

Доступ по IP-адресам РХТУ. Адрес для работы: <http://www.nature.com>.

American Institute of Physics (AIP)

Тематические рубрики изданий включают основные разделы физики и смежных областей знаний - оптику, акустику, ядерную и математическую физику, физику жидкости и газа, техническую механику, вычислительную технику и т.д.

На сайте размещены журналы нескольких издательств (поиск можно проводить по всем ресурсам), однако для полнотекстового доступа открыты только журналы Американского института физики.

Открыты все архивы. Глубина архива варьируется от издания к изданию.

Доступ по IP-адресам РХТУ.

Адрес для работы: <http://scitation.aip.org>.

Издательство Wiley-Blackwell

Предоставляет доступ к более чем 1300 журналам.

Ресурс охватывает широкий спектр тематических направлений по всем областям знаний, в том числе известные журналы по химии, материаловедению, керамике, полимерам, взрывчатым веществам, экономике и бизнесу, медицине, гуманитарным и социальным наукам.

Глубина архива (в основном) с 1996 года. Доступ по IP-адресам РХТУ. Адрес для работы: <http://www3.interscience.wiley.com>.

Издательство SPRINGER

Доступ к электронным архивам журналов и электронным книгам. Журналы по всем областям знаний. Адрес для работы: <http://www.springerlink.com>. Доступ по IP-адресам РХТУ.

Журнал SCIENCE

Один из ведущих мультидисциплинарных научных журналов, публикуется Американской ассоциацией по развитию науки (AAAS), содержит обзоры новейших разработок в естественных и прикладных науках, освещает новости научного мира и комментирует их.

Охват — с 1997 г. по настоящее время.

Доступ по IP-адресам РХТУ.

Адрес для работы: <http://www.science.com>

The Royal Society of Chemistry

Полные тексты статей журналов Королевского химического общества (Великобритания) и базы данных. Доступ по IP-адресам РХТУ. Адрес: <http://www.rsc.org/Publishing/Journals/Index.asp>

Российская научная электронная библиотека (<http://www.elibrary.ru>)

Электронные версии журналов российских и зарубежных научных издательств. Доступ по IP-адресам РХТУ.

9.3. Средства обеспечения освоения дисциплины.

Для реализации рабочей программы подготовлены следующие средства обеспечения освоения дисциплины:

- видеолекции проф. Соловьёва С.Н., проф. Кузнецова В.В.;
- компьютерные презентации лекций;
- электронный лабораторный журнал;

- банк тестовых заданий для текущего контроля освоения дисциплины;
- банк тестовых заданий для самоконтроля освоения дисциплины;
- банк тестовых заданий для итогового контроля освоения дисциплины;
- YouTube-канал кафедры общей и неорганической химии – Режим доступа: <https://www.youtube.com/channel/UCBCWlQ4yXL5PFScSIHS-fQg> (дата обращения: 15.04.2021).

Средства обеспечения освоения дисциплины доступны на учебном портале moodle.muctr.ru.

10. ПЕРЕЧЕНЬ ИНФОРМАЦИОННЫХ ТЕХНОЛОГИЙ, ИСПОЛЬЗУЕМЫХ В ОБРАЗОВАТЕЛЬНОМ ПРОЦЕССЕ

Информационную поддержку изучения дисциплины осуществляет Информационно-библиотечный центр (ИБЦ) РХТУ им. Д.И. Менделеева, который обеспечивает обучающихся основной учебной, учебно-методической и научной литературой, необходимой для организации образовательного процесса по дисциплине. Общий объем многоотраслевого фонда ИБЦ на 01.01.2021 составляет 1716243 экз.

Фонд ИБЦ располагает учебной, учебно-методической и научно-технической литературой в форме печатных и электронных изданий, а также включает официальные, справочно-библиографические, специализированные отечественные и зарубежные периодические и информационные издания. ИБЦ обеспечивает доступ к профессиональным базам данных, информационным, справочным и поисковым системам.

Каждый обучающийся обеспечен свободным доступом из любой точки, в которой имеется доступ к сети Интернет и к электронно-библиотечной системе (ЭБС) Университета, которая содержит различные издания по основным изучаемым дисциплинам и сформирована по согласованию с правообладателями учебной и учебно-методической литературы.

Для более полного и оперативного справочно-библиографического и информационного обслуживания в ИБЦ реализована технология Электронной доставки документов.

Полный перечень электронных информационных ресурсов, используемых в процессе обучения, представлен в основной образовательной программе.

11. МАТЕРИАЛЬНО-ТЕХНИЧЕСКОЕ ОБЕСПЕЧЕНИЕ.

В соответствии с учебным планом занятия по дисциплине «Общая и неорганическая химия» проводятся в форме лекций, практических занятий, лабораторных работ и самостоятельной работы студента.

11.1. Оборудование, необходимое в образовательном процессе:

Лекционная учебная аудитория, оборудованная средствами демонстрации и учебной мебелью.

Оборудованная лаборатория: аквадистилляторы ДЭ-10 ЭМО; аквадистиллятор АЭ-25 ООО «Ливам ПФ», рН-метры с автоматической и ручной компенсацией температуры ИПЛ 301, рН-метр-милливольтметр рН-420; стандарт-титр рН метрия общая ООО «ХИМТИТРЫ», лабораторные электронные весы: весы Citizen Scale CY-223, весы Citizen Scale CY-124С, весы электронные аналитические МВ-210А, весы аналитические AND HR-100AG, весы ОНАУS V11P15, весы Citizen Scale CY-1202, весы лабораторные ВЛТЭ-

510С, весы порционные AND HT-500 (500г, 0,1г, внешняя калибровка), весы Citizen Scale CY-224; колба нагреватель КН-500 Stegler, мешалка магнитная STEGLER HS с подогревом, спектрофотометр однолучевого СФ-104 с разделением светового потока сканирующий, спектрофотометр однолучевой СФ-102 с разделением светового потока иономер И-510, шкафы сушильные ШС-40-ПЗ; шкаф сушильный (тип 2) ШС-40-02 СПУ мод. 2204, шкаф сушильный (тип 1) ШС-20-02 СПУ мод. 2202, шкаф сушильный (тип 3) ШС-80-02 СПУ мод. 2208 жидкостной циркуляционный термостат ВТ10-1 (+20...+100 °С), термостат жидкостной LOIP LT 124а; ВТ3-1 (+20...+100 °С); ВТ5-1 (+20...+100 °С) жидкостной циркуляционный термостат, 5 л.; электрическая плита IRIT IR-8004 IRIT; столик подъемный лабораторный металлический (тип 1) НВ-150 Stegler, сушилка для пробирок (тип 1) 0362А (полипропилен) Stegler, сушилка для пробирок (тип 2) 0362В (полипропилен) Stegler.

Библиотека, имеющая рабочие компьютерные места для студентов, оснащенные компьютерами с доступом к базам данных и выходом в Интернет.

11.2. Учебно-наглядные пособия:

Периодическая система химических элементов Д.И. Менделеева, комплект наглядных материалов.

11.3. Компьютеры, информационно-телекоммуникационные сети, аппаратно-программные и аудиовизуальные средства:

Персональные компьютеры, ноутбук, принтер и программные средства; проектор и экран; копировальный аппарат; локальная сеть с выходом в Интернет.

11.4. Печатные и электронные образовательные и информационные ресурсы:

Информационно-методические материалы: учебные пособия по дисциплине; раздаточный материал к разделам лекционного курса.

Электронные образовательные ресурсы: учебно-методические разработки и справочные материалы доступны на учебном портале moodle.muotr.ru.

11.5. Перечень лицензионного программного обеспечения:

№ п/п	Наименование программного продукта	Реквизиты договора поставки	Количество лицензий	Срок окончания действия лицензии
1.	Microsoft Office Standard 2013	Контракт № 62-64ЭА/2013 от 02.12.2013	нет ограничений	бессрочно
2.	Неисключительная лицензия на использование WINHOME 10 Russian OLV NL Each AcademicEdition	Контракт № 28-35ЭА/2020 от 26.05.2020	нет ограничений	бессрочно
3.	Неисключительная лицензия на использование	Контракт № 28-35ЭА/2020 от 26.05.2020	657 лицензий для профессорско-преподавательского состава	12 месяцев (ежегодное продление)

№ п/п	Наименование программного продукта	Реквизиты договора поставки	Количество лицензий	Срок окончания действия лицензии
	O365ProPlusOpenFclty ShrdSvr ALNG SubsVL OLV E 1Mth Acdmc AP AddOn toOPP Приложения в составе подписки: Outlook OneDrive Word Excel PowerPoint Microsoft Teams		ВУЗа. Соглашение Microsoft OVS-ES № V6775907	подписки с правом перехода на обновлённую версию продукта)
4.	Неисключительная лицензия на использование O365ProPlusOpenStudents ShrdSvr ALNG SubsVL OLV NL 1Mth Acdmc Stdnt STUUseBnft Приложения в составе подписки: Outlook OneDrive Word Excel PowerPoint Microsoft Teams	Контракт № 28-35ЭА/2020 от 26.05.2020	26280 лицензий для студентов ВУЗа. Соглашение Microsoft OVS-ES № V6775907	12 месяцев (ежегодное продление подписки с правом перехода на обновлённую версию продукта)
5.	Неисключительная лицензия на использование Kaspersky Endpoint Security для бизнеса – Стандартный Russian Edition. 1500-2499 Node 1 year Educational License	Контракт № 28-35ЭА/2020 от 26.05.2020	1600 лицензий для активации на рабочих станциях и серверах	12 месяцев (ежегодное продление подписки с правом перехода на обновлённую версию продукта)
6.	Неисключительная лицензия на использование Kaspersky Security для виртуальных и	Контракт № 28-35ЭА/2020 от 26.05.2020	20 лицензий для виртуальных и облачных сред	12 месяцев (ежегодное продление подписки с правом

№ п/п	Наименование программного продукта	Реквизиты договора поставки	Количество лицензий	Срок окончания действия лицензии
	облачных сред, Server Russian Edition. 20-24 VirtualServer 1 year Educational License			перехода на обновлённую версию продукта)
7.	Неисключительная лицензия на использование Kaspersky Security для почтовых серверов Russian Edition. 1500-2499 MailAddress 1 year Educational License	Контракт № 28-35ЭА/2020 от 26.05.2020	2000 лицензий для почтовых серверов	12 месяцев (ежегодное продление подписки с правом перехода на обновлённую версию продукта)

12. ТРЕБОВАНИЯ К ОЦЕНКЕ КАЧЕСТВА ОСВОЕНИЯ ПРОГРАММ

Наименование разделов	Основные показатели оценки	Формы и методы контроля и оценки
Раздел 1. Принципы химии	<p><i>Знает:</i></p> <ul style="list-style-type: none"> – электронное строение атомов и молекул; – основы теории химической связи в соединениях разных типов, строение вещества в конденсированном состоянии; – основные закономерности протекания химических процессов и характеристики равновесного состояния; – методы описания химических равновесий в растворах электролитов, – строение и свойства координационных соединений; <p><i>Умеет:</i></p> <ul style="list-style-type: none"> – выполнять основные химические операции, определять термодинамические характеристики химических реакций и равновесные концентрации веществ; – использовать основные химические законы, термодинамические справочные данные для решения профессиональных задач; – прогнозировать влияние различных факторов на равновесие в химических реакциях; <p><i>Владеет:</i></p> <ul style="list-style-type: none"> – теоретическими методами описания строения и свойств простых и сложных веществ на основе электронного строения их атомов и положения в 	<p>Оценка за индивидуальное домашнее задание (1 семестр)</p> <p>Оценка за лабораторные работы (1 семестр)</p> <p>Оценка за три контрольные работы (1 семестр)</p> <p>Оценка за экзамен (1 семестр)</p>

	<p>периодической системе химических элементов;</p> <ul style="list-style-type: none"> – основными навыками работы в химической лаборатории; – экспериментальными методами определения некоторых физико-химических свойств неорганических соединений. 	
<p>Раздел 2. Неорганическая химия</p>	<p><i>Знает:</i></p> <ul style="list-style-type: none"> – электронное строение атомов и молекул; – основы теории химической связи в соединениях разных типов, строение вещества в конденсированном состоянии; – основные закономерности протекания химических процессов и характеристики равновесного состояния; – методы описания химических равновесий в растворах электролитов, – строение и свойства координационных соединений; – получение, химические свойства простых и сложных неорганических веществ; <p><i>Умеет:</i></p> <ul style="list-style-type: none"> – выполнять основные химические операции, определять термодинамические характеристики химических реакций и равновесные концентрации веществ; – использовать основные химические законы, термодинамические справочные данные для решения профессиональных задач; – выполнять основные химические операции, определять термодинамические характеристики химических реакций и равновесные концентрации веществ; <p><i>Владеет:</i></p> <ul style="list-style-type: none"> – теоретическими методами описания строения и свойств простых и сложных веществ на основе электронного строения их атомов и положения в периодической системе химических элементов; – основными навыками работы в химической лаборатории; – экспериментальными методами определения некоторых физико-химических свойств неорганических соединений. 	<p>Оценка за индивидуальное домашнее задание (2 семестр)</p> <p>Оценка за лабораторные работы (2 семестр)</p> <p>Оценка за три контрольные работы (2 семестр)</p> <p>Оценка за экзамен (2 семестр)</p>

13. ОСОБЕННОСТИ ОРГАНИЗАЦИИ ОБРАЗОВАТЕЛЬНОГО ПРОЦЕССА ДЛЯ ИНВАЛИДОВ И ЛИЦ С ОГРАНИЧЕННЫМИ ВОЗМОЖНОСТЯМИ ЗДОРОВЬЯ

Обучение инвалидов и лиц с ограниченными возможностями здоровья осуществляется в соответствии с:

- Порядком организации и осуществления образовательной деятельности по образовательным программам – программам бакалавриата, программам специалитета, программам магистратуры (Приказ Минобрнауки РФ от 05.04.2017 № 301);

– Положением о порядке организации и осуществления образовательной деятельности по образовательным программам высшего образования – программам бакалавриата, программам специалитета, программам магистратуры в РХТУ им. Д.И. Менделеева, принятым решением Ученого совета РХТУ им. Д.И. Менделеева от 30.10.2019, протокол № 3, введенным в действие приказом ректора РХТУ им. Д.И. Менделеева от 14.11.2019 № 646А;

- Методическими рекомендациями по организации образовательного процесса для обучения инвалидов и лиц с ограниченными возможностями здоровья в образовательных организациях высшего образования, в том числе оснащённости образовательного процесса (утверждены заместителем Министра образования и науки РФ А.А. Климовым от 08.04.2014 № АК-44/05вн).

**Министерство науки и высшего образования Российской Федерации
федеральное государственное бюджетное образовательное учреждение
высшего образования
«Российский химико-технологический университет
имени Д.И. Менделеева»**

«УТВЕРЖДАЮ»

Проректор по учебной работе

_____ С.Н. Филатов

«_____» _____ 2021 г.

РАБОЧАЯ ПРОГРАММА ДИСЦИПЛИНЫ

«Органическая химия»

Направление подготовки 18.03.01 – «Химическая технология»

Профиль подготовки – «Технология электрохимических производств»

Квалификация «бакалавр»

РАССМОТРЕНО И ОДОБРЕНО
на заседании Методической комиссии
РХТУ им. Д.И. Менделеева
«_____» _____ 2021 г.

Председатель _____ Н.А. Макаров

Москва 2021

Программа составлена заведующим кафедрой органической химии д.х.н., профессор РАН
А.Е. Щекотихиным, доцентом, к.х.н. И.О. Акчуриным, доцентом, к.х.н. Пожарской Н.А.

Программа рассмотрена и одобрена на заседании кафедры органической химии РХТУ
им. Д.И. Менделеева «__» _____ 20__ г., протокол №__.

1. ЦЕЛЬ И ЗАДАЧИ ДИСЦИПЛИНЫ

Программа составлена в соответствии с требованиями Федерального государственного образовательного стандарта высшего образования – бакалавриат по направлению подготовки 18.03.01 «Химическая технология» профиль «Технология электрохимических производств» (ФГОС ВО), рекомендациями Методической комиссии и накопленным опытом преподавания дисциплины кафедрой органической химии РХТУ им. Д.И. Менделеева. Программа рассчитана на изучение дисциплины в течение 2 семестров.

Дисциплина «Органическая химия» относится к базовой части блока 1 дисциплин учебного плана (Б1.О.08). Программа дисциплины предполагает, что обучающиеся имеют теоретическую и практическую подготовку в области математических и естественнонаучных дисциплин.

Цель дисциплины – приобретение студентами знаний о строении органических соединений, основных химических свойствах различных классов органических соединений и методах их получения, как промышленных, так и лабораторных.

Задачи дисциплины – формирование представлений о теоретических основах современной органической химии, о физических и химических свойствах, методах получения различных классов органических соединений; приобретение навыков применения теоретических законов к решению практических задач химической технологии органических веществ; ознакомления студентов с основными теоретическими представлениями органической химии; ознакомления с химическими свойствами основных классов органических соединений, включая, элементоорганические и биоорганические соединения; обучения основным методам планирования синтеза органических соединений на основе полученных знаний об основных химических свойствах классов органических соединений.

Дисциплина «Органическая химия» преподается в 2 и 3 семестрах. Контроль успеваемости студентов ведется по принятой в университете рейтинговой системе.

Рабочая программа дисциплины может быть реализована с применением электронных образовательных технологий и электронного обучения полностью или частично.

2. ТРЕБОВАНИЯ К РЕЗУЛЬТАТАМ ОСВОЕНИЯ ДИСЦИПЛИНЫ

Изучение дисциплины направлено на приобретение следующих **компетенций и индикаторов их достижения:**

Общепрофессиональные компетенции и индикаторы их достижения:

Наименование категории (группы) ОПК	Код и наименование ОПК	Код и наименование индикатора достижения ОПК
Естественно-научная подготовка	ОПК-1. Способен изучать, анализировать, использовать механизмы химических реакций, происходящих в технологических процессах и окружающем мире, основываясь на знаниях о строении вещества, природе химической связи и свойствах различных классов химических	ОПК-1.2. Знает основы классификации органических соединений, строение, способы получения и химические свойства различных классов органических соединений, основные механизмы протекания органических реакций; ОПК-1.6 Умеет использовать химические законы, справочные данные и количественные соотношения органических реагентов в органических реакциях для решения профессиональных задач ОПК-1.10 Владеет экспериментальными методами органического синтеза, методами

	элементов, соединений, веществ и материалов.	очистки, определения физико-химических свойств и установления структуры органических соединений
--	--	---

В результате изучения дисциплины студент бакалавриата должен:

Знать:

- теоретические основы строения и свойств различных классов органических соединений;
- способы получения и химические свойства основных классов органических соединений;
- основные механизмы протекания органических реакций;

Уметь:

- применять теоретические знания для синтеза органических соединений различных классов;
- анализировать и предсказывать реакционные свойства органических соединений;
- составлять схемы синтеза органических соединений, заданного строения;

Владеть:

- основами номенклатуры и классификации органических соединений;
- основными теоретическими представлениями в органической химии;
- навыками обоснования рациональных способов получения органических веществ.

3. ОБЪЕМ ДИСЦИПЛИНЫ И ВИДЫ УЧЕБНОЙ РАБОТЫ

Вид учебной работы	Всего		Семестр			
			2 семестр		3 семестр	
	ЗЕ	Акад. ч.	ЗЕ	Акад. ч.	ЗЕ	Акад. ч.
Общая трудоемкость дисциплины	9	324	3	108	6	216
Контактная работа – аудиторные занятия:	3,11	112	1,33	48	1,78	64
Лекции	1,33	48	0,44	16	0,89	32
Практические занятия (ПЗ)	1,78	64	0,89	32	0,89	32
Лабораторные работы (ЛР)	-	-	-	-	-	-
Самостоятельная работа	4,89	176	1,67	60	3,22	116
Контактная самостоятельная работа (АттК из УП для зач / зач с оц.)	4,89	0,4	1,67	0,4	3,22	-
Самостоятельное изучение разделов дисциплины		175,6		59,6		116
Виды контроля:						
Вид контроля из УП (зач / зач с оц.)						
Экзамен	1	36	-	-	1	36
Контактная работа – промежуточная аттестация	1	0,4	-	-	1	0,4
Подготовка к экзамену.		35,6				-
Вид итогового контроля:			Зачёт с оценкой		Экзамен	

Вид учебной работы	Всего		Семестр			
			2 семестр		3 семестр	
	ЗЕ	Астр. ч.	ЗЕ	Астр. ч.	ЗЕ	Астр. р. ч.
Общая трудоемкость дисциплины	9	243	3	81	6	162
Контактная работа – аудиторные занятия:	3,11	84	1,33	36	1,78	48
Лекции	1,33	36	0,44	12	0,89	24
Практические занятия (ПЗ)	1,78	48	0,89	24	0,89	24
Лабораторные работы (ЛР)	-	-	-	-	-	-
Самостоятельная работа	4,89	132	1,67	45	3,22	87
Контактная самостоятельная работа (АттК из УП для зач / зач с оц.)	4,89	0,3	1,67	0,3	3,22	-
Самостоятельное изучение разделов дисциплины		131,7		44,7		87
Виды контроля:						
<i>Вид контроля из УП (зач / зач с оц.)</i>						
Экзамен	1	27	-	-	1	27
Контактная работа – промежуточная аттестация	1	0,3	-	-	1	0,3
Подготовка к экзамену.		26,7		-		26,7
Вид итогового контроля:			Зачёт с оценкой		Экзамен	

4. СОДЕРЖАНИЕ ДИСЦИПЛИНЫ

4.1. Разделы дисциплины и виды занятий

№ п/п	Раздел дисциплины	Академ. часов								
		Всего	в т.ч. в форме пр. подг. (при наличии)	Лекции	в т.ч. в форме пр. подг. (при наличии)	Прак. зан.	в т.ч. в форме пр. подг. (при наличии)	Лаб. работы	в т.ч. в форме пр. подг. (при наличии)	Сам. работа
2 семестр										
1.	Раздел 1. Введение. Теория химического строения и насыщенные углеводороды (УВ).	44	-	6	-	14	-	-	-	24
1.1	Природа химической связи	16	-	2	-	6	-	-	-	8
1.2	Алканы	10	-	2	-	3	-	-	-	5
1.3	Стереоизомерия	9	-	1	-	3	-	-	-	5
1.4	Циклоалканы	9	-	1	-	2	-	-	-	6
2.	Раздел 2. Ненасыщенные углеводороды	39	-	7	-	12	-	-	-	20
2.1	Алкены	15	-	3	-	6	-	-	-	6
2.2	Алкины	10	-	2	-	2	-	-	-	6
2.3	Алкадиены и полиены	14	-	2	-	4	-	-	-	8
3.	Раздел 3. Ароматические соединения	25	-	3	-	6	-	-	-	16
3.1	Теория ароматичности	8	-	1	-	1	-	-	-	6
3.2	Соединения бензольного ряда	17	-	2	-	5	-	-	-	10
3 семестр										
4.	Раздел 4. Галогенопроизводные. Спирты, фенолы, простые эфиры	71	-	14	-	14	-	-	-	43
4.1	Галогенопроизводные	11	-	1	-	2	-	-	-	8
4.2	Элементарорганические соединения	12	-	5	-	4	-	-	-	3
4.3	Спирты	16	-	4	-	4	-	-	-	8

4.4	Фенолы	12	-	2	-	2	-	-	-	8
4.5	Простые эфиры	10	-	1	-	1	-	-	-	8
4.6	Эпоксисоединения	10	-	1	-	1	-	-	-	8
5.	Раздел 5. Альдегиды, кетоны. Карбоновые кислоты и их производные	70	-	12	-	12	-	-	-	46
5.1	Альдегиды и кетоны	20	-	4	-	4	-	-	-	12
5.2	Одноосновные карбоновые кислоты.	16	-	2	-	2	-	-	-	12
5.3	Функциональные производные карбоновых кислот: галогенангидриды (ацилгалогениды), ангидриды, сложные эфиры, амиды, нитрилы.	18	-	4	-	4	-	-	-	10
5.4	Многоосновные карбоновые кислоты	8	-	1	-	1	-	-	-	6
5.5	Замещённые карбоновых кислот	8	-	1	-	1	-	-	-	6
6.	Раздел 6. Азотсодержащие соединения	39	-	6	-	6	-	-	-	27
6.1	Нитросоединения	9	-	1	-	1	-	-	-	7
6.2.	Амины	16	-	3	-	3	-	-	-	10
6.3	Аза- и diaзосоединения	14	-	2	-	2	-	-	-	10
	ИТОГО	288	-	48	-	64	-	-	-	176
	Экзамен	36								
	ИТОГО	324								

4.2 Содержание разделов дисциплины

Раздел 1. Введение. Теория химического строения и и насыщенные углеводороды (УВ).

1.1. Природа химической связи

Предмет органической химии. Теория химического строения. Классификация органических соединений. Функциональные группы. Основные классы и ряды. Структурные изомеры. Правила номенклатуры.

Природа ковалентной связи. Формулы Льюиса. Формальный заряд. Теория гибридизации АО. Теория отталкивания электронных пар валентной оболочки (ОЭПВО) и форма молекул. Атомно-орбитальные модели. Эффекты в органической химии. Понятие о механизме химической реакции. Промежуточные соединения и частицы органических реакций.

1.2 Алканы

Гомологический ряд. Изомерия. Номенклатура. Способы получения. Пространственное (конформации) и электронное строение. Физические свойства. Общая характеристика реакционной способности. Реакции галогенирования, механизм реакций радикального замещения. Влияние строения алкана и природы галогена на направление замещения. Энергетический профиль реакции, постулат Хэммонда. Реакции сульфохлорирования и нитрования (по Коновалову), механизмы реакций и особенности протекания.

1.3 Стереои́зомерия

Типы стереоизомеров: конформеры, геометрические изомеры, энантиомеры. Оптическая изомерия. Хиральность. Энантиомеры. Рацемическая смесь. Способы пространственного изображения оптических изомеров. Относительная и абсолютная конфигурации. Проекция Фишера. *D,L*-Номенклатура. *R,S*-Номенклатура. Понятие об оптической активности соединений с двумя асимметрическими центрами.

1.4 Циклоалканы

Гомологический ряд. Изомерия. Номенклатура. Способы получения. Пространственное и электронное строение. Конформации. Типы напряжений в циклах (угловое, торсионное, трансаннулярное). Относительная устойчивость циклоалканов. Физические свойства. Потенциалы ионизации и электронное сродство, общая характеристика реакционной способности. Конформации циклогексана. Экваториальные и аксиальные связи. Пространственная изомерия замещенных циклогексанов. Реакции циклоалканов. Особенности реакций малых циклов. Важнейшие представители: циклопропан, циклопентан, циклогексан.

Раздел 2. Ненасыщенные углеводороды

2.1 Алкены

Гомологический ряд. Изомерия. Номенклатура. Способы получения. Реакции дегидрогалогенирования и дегидратации, правило Зайцева и Гофмана. Реакции восстановления алкинов. Пространственное строение. Физические свойства. Реакции алкенов. Реакции электрофильного присоединения: бромирование, условия реакции, стереоспецифичность, присоединение водного раствора брома и хлора, особенности реакции хлорирования, механизм. Реакции гидрогалогенирования, механизм, правило Марковникова, его теоретическое объяснение и современная формулировка. Присоединение галогеноводорода к замещённым алкенам, содержащим ЭД- и ЭА-заместители, изменение направления присоединения. Реакция присоединения воды, механизм реакции, перегруппировки. Реакции оксимеркурирования-демеркурирования и алкоксимеркурирования-демеркурирования, механизм реакции. Гидроборирование алкенов, механизм реакции. Влияние строения алкилборана на региохимию реакции.

Свободнорадикальное присоединение бромоводорода (перекисный эффект Караша), механизм реакции. Реакции радикального замещения алкенов, протекающие с

сохранением двойной связи: аллильное галогенирование (хлорирование по Львову, бромирование реагентом *NBS*), механизмы реакций.

Реакции гидрирования алкенов в условиях гетерогенного катализа. Реакции $2\pi+2\pi$ -циклоприсоединения.

Реакции мягкого окисления алкенов: окисление алкенов в присутствии солей палладия (Вакер-процесс). Эпоксидирование алкенов (реакция Прилежаева) с последующим раскрытием эпоксидного цикла (*анти*-дигидроксилирование алкенов). *Син*-дигидроксилирование алкенов: реакция Вагнера, а также окисление оксидом осмия (VIII) с последующим восстановлением. Озонолиз алкенов с последующим восстановлением, зависимость строения продуктов озонолиза от условий восстановления. Трансформация алкенов в альдегиды, кетоны и карбоновые кислоты.

Гидроформилирование алкенов, получение альдегидов. Понятие о карбенах и способах их получения.

2.2 Алкины

Гомологический ряд. Изомерия. Номенклатура. Способы получения. Пространственное и электронное строение. Физические свойства. Потенциалы ионизации и электронное сродство, общая характеристика реакционной способности. Реакции алкинов. Реакции электрофильного присоединения, их механизмы и стереохимия. Нуклеофильное присоединение к алкинам, механизм реакции. $\text{C}\equiv\text{N}$ -Кислотность терминальных алкинов, получение натриевых, литиевых, магниевых, медных и серебряных производных алкинов. Ацетилениды, строение и свойства. Стереоселективное восстановление алкинов: гетерогенное гидрирование алкинов и восстановление щелочными металлами в жидком аммиаке. Олигомеризация ацетилена. Окисление алкинов.

2.3 Алкадиены и полиены

Гомологический ряд. Классификация. Изомерия. Номенклатура. Способы получения. Аллены. Алкадиены с сопряженными двойными связями. Пространственное и электронное строение бута-1,3-диена. Характеристика связей. Сопряжение. Оценки энергии сопряжения. Физические свойства. Потенциалы ионизации и электронное сродство, общая характеристика реакционной способности.

Реакции алка-1,3-диенов. Особенности реакций присоединения: 1,2- и 1,4- (сопряженное) присоединение. Механизмы реакций. Понятие о кинетическом и термодинамическом контроле реакций электрофильного присоединения к алкенам. Важнейшие представители: бута-1,3-диен, циклопентадиен, циклоалкадиены.

Понятие о перициклических реакциях, их особенности и классификация. Циклоприсоединение. Циклодимеризация алкенов. Реакции Дильса-Альдера. Концепция граничных орбиталей. Использование реакции Дильса-Альдера для синтеза бициклических и полициклических соединений. Электроциклические реакции. Правило Вудворда-Хоффмана. Зависимость стереохимии продуктов электроциклизации от условий осуществления процесса.

Раздел 3. Ароматические соединения.

3.1 Теории ароматичности.

Современные представления о строении бензола. Ароматический характер бензола. Энергия сопряжения. Общие критерии ароматичности.

3.2 Соединения бензольного ряда

Изомерия. Номенклатура. Способы получения. Пространственное и электронное строение. Физические свойства. Потенциалы ионизации и электронное сродство, общая характеристика реакционной способности.

Реакции радикального присоединения хлора и замещения в гомологах бензола. Каталитическое гидрирование аренов. Восстановление аренов по Бёрчу. Окисление алкилбензолов.

Реакции электрофильного замещения. Реакции бензола: нитрование, галогенирование, сульфирование, алкилирование и ацилирование по Фриделю-Крафтсу. Условия реакций. Стадии образования и строение электрофильных агентов. Мягкие и жесткие электрофилы. Механизм реакции $S_E2(Ar)$. π -Комплексы. Строение σ -комплексов. Энергетическая диаграмма реакции. Скоростылимитирующая стадия. Кинетический изотопный эффект. Понятие о кинетическом и термодинамическом контроле реакций бимолекулярного электрофильного замещения в ароматическом ряду на примере реакции сульфирования.

Влияние заместителей в бензольном кольце на направление и скорость реакций электрофильного замещения: активирующие и дезактивирующие *орто*-/*пара*-ориентанты, дезактивирующие *мета*-ориентанты. Ориентирующее действие заместителей как отражение электронного строения σ -комплекса. Другие факторы, влияющие на соотношение изомеров. Согласованная и несогласованная ориентация двух и более заместителей.

Раздел 4. Галогенопроизводные и металлоорганические соединения. Спирты, фенолы, простые эфиры.

4.1 Галогенопроизводные

Классификация. Номенклатура.

Алkil- и аллилгалогениды. Изомерия. Номенклатура. Способы получения. Пространственное и электронное строение. Физические свойства. Потенциалы ионизации и электронное сродство, общая характеристика реакционной способности.

Реакции нуклеофильного замещения у насыщенного атома и элиминирования. Понятие нуклеофильности и основности реагентов. Амбидентные нуклеофильные реагенты.

Бимолекулярный механизм нуклеофильного замещения (S_N2). Влияние отдельных факторов на реакционную способность галогенопроизводных: строение субстрата, характер уходящей группы, сила нуклеофильного реагента, природа растворителя. Стереохимия реакций S_N2 .

Мономолекулярный механизм нуклеофильного замещения. Влияние отдельных факторов на реакционную способность галогенопроизводных: строение субстрата, природа нуклеофильного агента и растворителя. Ацидофильный катализ. Стереохимия реакций S_N1 .

Влияние растворителя на направление и скорость реакций нуклеофильного замещения.

Реакции элиминирования. β -Элиминирование. Механизмы $E1$ и $E2$. Бимолекулярный механизм отщепления ($E2$). Влияние отдельных факторов (структура субстрата, природа реагента и растворителя, температура) на реакционную способность галогеналканов. Стереохимия реакций $E2$. Направление реакций отщепления: правила Зайцева и Гофмана. Факторы, влияющие на направление реакций отщепления: устойчивость алкена и стерические эффекты. Конкуренция реакций S_N1 и $E1$, S_N2 и $E2$.

Винилгалогениды. Способы получения. Особенности связи углерод-галоген. Реакционная способность в реакциях нуклеофильного замещения, элиминирования, электрофильного присоединения.

Ароматические галогенопроизводные. Особенности связи углерод-галоген и реакции замещения галогена. Механизм замещения галогена в активированных галогенаренах ($S_N2(Ar)$ или механизм присоединения-отщепления). Неактивированные галогенопроизводные ароматических углеводородов; ариновый механизм замещения галогена (механизм отщепления-присоединения). Электронное строение аринов.

4.2 Элементорганические соединения.

Типы связей в элементорганических соединениях. Характеристика связей углерод-элемент в зависимости от положения элемента в Периодической системе элементов. Металлорганические соединения. Номенклатура. Способы получения литий- и магнийорганических соединений. Реакция Гриньяра, механизм. Строение реактивов Гриньяра в кристаллическом состоянии и в растворе. Их реакции с соединениями, содержащими активный атом водорода: кислотами, спиртами, аминами. Реакции с карбонильными соединениями (диоксидом углерода, альдегидами, кетонами). Взаимодействие с нитрилами. Реакция Гриньяра с галогенидами различных элементов как метод получения элементорганических соединений. Применение литийорганических соединений в органическом синтезе (реагент Гилмана).

4.3 Спирты.

Одноатомные спирты. Классификация и номенклатура. Способы получения. Пространственное и электронное строение. Водородные связи в спиртах, влияние на физические свойства. Потенциалы ионизации и электронное сродство; общая характеристика реакционной способности. Химические свойства. ОН-Кислотность: образование алкоксидов, их строение и свойства. Основность и нуклеофильность спиртов и алкоксид-ионов: реакции алкилирования и ацилирования. Реакция этерификации, механизм реакции. Получение эфиров неорганических кислот. Реакции нуклеофильного замещения спиртов: особенности реакций S_N1 и S_N2 , реакционная способность, стереохимия. Реакции элиминирования. Кислотно-катализируемая дегидратация: межмолекулярная дегидратация, внутримолекулярная дегидратация; механизмы, реакционная способность, направление отщепления. Правило Зайцева. Каталитическая дегидратация. Реакции спиртов с галогенидами фосфора и серы: механизмы и стереохимия. Взаимодействие спиртов с оксигалогенидами фосфора и серы. Влияние растворителя на направление реакции спиртов с хлористым тиоилом, механизмы реакций. Окисление спиртов. Взаимодействие спиртов с перманганатом калия и оксидом марганца (IV). Окисление спиртов соединениями хрома (VI) – реагент Джонса

4.4 Фенолы

Классификация и номенклатура. Способы получения. Физические свойства. Пространственное и электронное строение. Потенциалы ионизации и электронное сродство; общая характеристика реакционной способности. Химические свойства. Реакции гидроксигруппы. Кислотность. Влияние заместителей в кольце на кислотность. Образование феноксидов, их строение и свойства. Реакции алкилирования и ацилирования фенолов, механизм реакции. Реакции ароматического ядра: галогенирование, нитрование, сульфирование, нитрозирование, Реакция Кольбе, ее механизм и влияние различных факторов на ее результат. Реакция Реймера-Тимана. Взаимодействие с формальдегидом, механизм реакции. Гидрирование и окисление фенолов. Перегруппировки аллиловых (перегруппировка Кляйзена) и сложных эфиров (перегруппировка Фриса) фенолов. Применение в промышленном органическом синтезе.

4.5 Простые эфиры

Классификация и номенклатура. Способы получения. Физические свойства. Пространственное и электронное строение. Химические свойства. Основность. Реакции кислотного расщепления: механизмы и направление реакций расщепления. Окисление кислородом воздуха. Применение в органическом синтезе.

4.6 Эпоксисоединения (оксираны)

Изомерия. Номенклатура. Способы получения. Физические свойства. Пространственное и электронное строение этиленоксида. Химические свойства. Реакции с раскрытием эпоксидного кольца под действием различных нуклеофильных реагентов. Механизмы реакций и направление раскрытия кольца. Кислотный и основной катализ нуклеофильного раскрытия оксиранового цикла. Применение в промышленном органическом синтезе.

Раздел 5. Альдегиды, кетоны. Карбоновые кислоты и их производные.

5.1. Альдегиды и кетоны

Классификация и номенклатура. Способы получения. Физические свойства. Пространственное и электронное строение. Потенциалы ионизации и электронное сродство; общая характеристика реакционной способности. Химические свойства. Основность. Реакции нуклеофильного присоединения: общий механизм, основной и кислотный катализ, стереохимия. Реакции присоединения O-нуклеофилов: воды, одноатомных и многоатомных спиртов, алкоксидов; механизмы реакций. Понятие о защитных группах альдегидов и кетонов: оксоланы, способы их синтеза, устойчивость в ходе синтеза и способы удаления. Присоединение S-нуклеофилов: гидросульфита натрия и тиолов; механизмы реакций. Присоединение C-нуклеофилов цианид-аниона, алкинид-ионов, металлоорганических соединений, илидов фосфора (реакция Виттига); механизмы реакций. Получение аллиловых и пропаргиловых спиртов. Реакции с N-нуклеофилами: аммиака, первичных и вторичных аминов, гидросиламина, гидразинов и его производных; механизмы реакций. Реакции с галогенонуклеофилами. Енамины: алкилирование енаминов, сопряженное присоединение енаминов к α,β -ненасыщенным карбонильным соединениям. Относительная реакционная способность альдегидов и кетонов.

CН-Кислотность и кето-енольная таутомерия. Енолизация. Реакции с участием α -водородных атомов. Реакции α -галогенирования, изотопного обмена и рацемизации; механизмы реакций, кислотный и основной катализ этих реакций. Енолят-ионы, их строение и способы генерирования. Двойственная реакционная способность енолят-ионов. Алкилирование и ацилирование енолят-ионов, механизмы реакций. Альдольное присоединение и кротоновая конденсация: механизмы реакций, кислый и основной катализ. Перекрестная альдольная конденсация, ее особенности и недостатки. Перекрестная альдольная конденсация ароматических альдегидов или формальдегида с алифатическими альдегидами и кетонами (конденсация Кляйзена-Шмидта). Реакция Перкина, ее механизм.

Реакции окисления: окисление реактивом Джонса, реактивом Толленса, соединениями марганца (VII), реакция Байера-Виллигера, ее механизм. Реакция Канниццаро, ее механизм. Перекрестная реакция Канниццаро. Восстановление альдегидов и кетонов с помощью комплексных гидридов (NaBH_4 , LiBH_4 , LiAlH_4), особенности процесса. Восстановление карбонильных соединений до алканов (восстановление по Клемменсену и по Кижнеру-Вольфу).

Реакции ароматических альдегидов и кетонов с участием ароматического ядра. Применение в промышленном органическом синтезе.

5.2 Одноосновные (монокарбоновые) карбоновые кислоты.

Одноосновные карбоновые кислоты. Классификация и номенклатура. Способы получения. Пространственное и электронное строение. Водородные связи в карбоновых кислотах. Физические свойства. Химические свойства. ОН-Кислотность. Зависимость между строением и кислотностью. *Орто*-эффект. Основность карбоновых кислот. Реакция этерификации, ее механизм. Взаимодействие с аммиаком, первичными и вторичными аминами, механизм реакций. Образование галогенангидридов, механизмы реакций. Реакции карбоновых кислот с участием α -углеродных атомов: α -галогенирование по Геллю-Фольгарду-Зелинскому, механизм реакции. Восстановление. Реакции декарбоксилирования: электролиз солей карбоновых кислот по Кольбе, декарбоксилирование по Дюма и по Бородину-Хундиккеру.

5.3 Функциональные производные карбоновых кислот: галогенангидриды (ацилгалогениды), ангидриды, сложные эфиры, амиды, нитрилы.

Особенности пространственного и электронного строения. Кислотный и основной катализ в химии функциональных производных карбоновых кислот. Понятие о нуклеофильном катализе.

Галогенангидриды. Способы получения. Взаимодействие с важнейшими N- и O-нуклеофилами (вода, спирты, аммиак, амины, гидразин), механизмы реакций. Восстановление до альдегидов по Розенмунду.

Сложные эфиры. Способы получения. Гидролиз сложных эфиров в условиях кислого и основного катализа, механизмы процессов. Аммонолиз, механизм реакции. Реакции с металлоорганическими соединениями, восстановление до спиртов и альдегидов.

Ангидриды карбоновых кислот. Способы получения. Реакции ангидридов кислот. Кетен, получение и свойства.

Нитрилы. Способы получения. Кислый и щелочной гидролиз нитрилов, механизм процессов. Восстановление комплексными гидридами металлов до аминов и альдегидов. Взаимодействие с магний- и литийорганическими соединениями.

Амиды. Способы получения. Гидролиз, механизм реакции. Восстановление до аминов. Дегидратация амидов. Перегруппировки Гофмана, механизм реакции.

5.4 Многоосновные карбоновые кислоты.

Многоосновные карбоновые кислоты. Дикарбоновые кислоты жирного и ароматического ряда. Номенклатура. Способы получения. Физические и химические свойства. OH-Кислотность. Образование функциональных производных. Реакции, протекающие при нагревании. Циклические ангидриды: получение, свойства. Применение дикарбоновых кислот в промышленном органическом синтезе.

Малоновый эфир, способы получения, строение, SH-кислотность. Реакции алкилирования, гидролиза, декарбоксилирования. Синтезы карбоновых кислот из малонового эфира. Реакции конденсации малонового эфира с карбонильными соединениями (реакция Кнёвенагеля), реакция Родионова.

5.5 Замещённые карбоновых кислот.

Классификация и номенклатура. Галогензамещённые кислот. Способы получения α - и β -галогензамещённых кислот. Гидроксикислоты: классификация и номенклатура. Особенности свойств α -, β -, γ -галогензамещённых и гидроксикислот. Лактиды, лактоны. Аминокислоты. Классификация и номенклатура. Реакция Родионова Особенности реакции этерификации, алкилирования и ацилирования аминокислот. Реакции диазотирования.

Раздел 6. Азотсодержащие соединения.

6.1. Нитросоединения

Классификация и номенклатура. Способы получения. Пространственное и электронное строение. Общая характеристика реакционной способности. Химические свойства. Таутомерия первичных и вторичных алифатических нитросоединений. Причины подвижности атома водорода при α -углеродном атоме. SH-Кислотность первичных и вторичных нитроалканов и жирно-ароматических нитросоединений. Реакции со щелочами. Строение солей. Взаимодействие нитронат-ионов с карбонильными соединениями (реакция Анри). Ароматические нитросоединения. Реакции восстановления нитроаренов в кислой и щелочной средах. Промежуточные продукты восстановления нитрогруппы (нитрозосоединения, арилгидроксиламины, азокси-, азо- и гидразосоединения). Селективное восстановление нитрогруппы в динитроаренах. Применение в промышленности; токсичность нитросоединений.

6.2. Амины

Классификация и номенклатура. Способы получения. Физические свойства. Пространственное и электронное строение. Химические свойства. Строение и основность. Реакции с кислотами, строение солей, их номенклатура и свойства. Алкилирование и ацилирование; механизмы этих реакций. Четвертичные аммониевые

соли и основания: получение, строение, свойства; расщепление четвертичных аммониевых оснований, направление реакций. Правило Гофмана. Реакции аминов с азотистой кислотой, механизм реакции. Особенности реакций электрофильного замещения в ароматических аминах (нитрование, галогенирование, сульфирование, формилирование). Окисление аминов.

6.3 Азо- и диазосоединения

Получение диазосоединений реакцией диазотирования: условия проведения реакции и механизм, природа нитрозирующего реагента; различия в устойчивости насыщенных и ароматических диазосоединений. Физические свойства. Пространственное и электронное строение ароматических диазосоединений в зависимости от pH среды, таутомерные превращения. Химические свойства. Реакции, протекающие с выделением азота: замещение диазониевой группы на гидроксигруппу, фтор, йод. Реакции радикального замещения диазогруппы на хлор, бром, цианогруппу, нитрогруппу, водород. Реакции, протекающие без выделения азота: восстановление до арилгидразинов. Азосочетание. Азо- и диазосоставляющие, условия сочетания с аминами и фенолами. Получение и применение азосоединений, азокрасители.

5. СООТВЕТСТВИЕ СОДЕРЖАНИЯ ТРЕБОВАНИЯМ К РЕЗУЛЬТАТАМ ОСВОЕНИЯ ДИСЦИПЛИНЫ

№	В результате освоения дисциплины студент должен:	Раздел 1	Раздел 2	Раздел 3	Раздел 4	Раздел 5	Раздел 6	
	Знать:	+						
1	– теоретические основы строения и свойств различных классов органических соединений							
2	– способы получения и химические свойства основных классов органических соединений		+	+	+	+	+	
3	– основные механизмы протекания органических реакций		+	+	+	+	+	
	Уметь:							
4	– применять теоретические знания для синтеза органических соединений различных классов			+	+	+	+	
5	– анализировать и предсказывать реакционные свойства органических соединений	+	+	+	+	+	+	
9	– составлять схемы синтеза органических соединений, заданного строения			+	+	+	+	
	Владеть:							
10	– основами номенклатуры и классификации органических соединений	+						
11	– основными теоретическими представлениями в органической химии	+						
12	– навыками обоснования рациональных способов получения органических веществ		+	+	+	+	+	
В результате освоения дисциплины студент должен приобрести следующие общепрофессиональные компетенции и индикаторы их достижения:								
	Код и наименование ОПК	Код и наименование индикатора достижения ОПК						
13	ОПК-1. Способен изучать, анализировать, использовать механизмы химических реакций, происходящих в технологических процессах и окружающем мире, основываясь на знаниях о строении вещества, природе химической связи и свойствах различных классов химических элементов, соединений, веществ и материалов.	ОПК-1.2. Знает основы классификации органических соединений, строение, способы получения и химические свойства различных классов органических соединений, основные механизмы протекания органических реакций;	+	+	+	+	+	

-	ОПК-1.6 Умеет использовать химические законы, справочные данные и количественные соотношения органических реагентов в органических реакциях для решения профессиональных задач	+					
-	– ОПК-1.10 Владеет экспериментальными методами органического синтеза, методами очистки, определения физико-химических свойств и установления структуры органических соединений						+

6. ПРАКТИЧЕСКИЕ И ЛАБОРАТОРНЫЕ ЗАНЯТИЯ

6.1. Практические занятия

Примерные темы практических занятий по дисциплине.

№ п/п	№ раздела дисциплины	Темы практических занятий	Часы
2 семестр			
1	1.1	Номенклатура органических соединений.	2
2	1.1	Номенклатура органических соединений. Природа ковалентной связи. , самостоятельная работа № 1	2
3	1.1	Резонанс. Эффекты в органической химии.	2
4	1.2	Алканы	2
5	1.3	Стереоизомерия. самостоятельная работ № 2	2
6	1.4	Циклоалканы	2
7	2.1	Алкены.	2
8	2.1	Алкены	2
9		Рейтинговая контрольная работа № 1	2
10	2.2	Алкины.	2
11	2.3	Алкадиены.	2
12	2.3	Перициклические реакции	2
13		Рейтинговая контрольная работа № 2	2
14	3.1	Ароматичность. Бензол	2
15	3.2; 3.3	Арены	2
16		Рейтинговая контрольная работа № 3	2
3 семестр			
17	4.2	Металлоорганические соединения	2
18	4.1	Галогенопроизводные	2
19	4.1	Галогенопроизводные	2
20	4.3	Спирты Самостоятельная работа № 3	2
21	4.4	Фенолы	2
22	4.4, 4.5, 4.6	Фенолы. Простые эфиры. Эпоксисоединения	2
23		Рейтинговая контрольная работа № 4	2
24		Альдегиды и кетоны	2
25	5.1, 5.2	Альдегиды и кетоны	2
26	5.3	Карбоновые кислоты и их функциональные производные	2
27	5.4-5.5	Карбоновые кислоты и их функциональные производные	2
28	5.7-5.8	Карбоновые кислоты и их функциональные производные	2
29		Рейтинговая контрольная работа № 5	2
30	6.1, 6.2	Нитросоединения, амины	2
31	6.3	Амины, Диазосоединения	2
32		Рейтинговая контрольная работа № 6	2

6.2 Лабораторные занятия

Программой дисциплины «Органическая химия» лабораторные занятия не предусмотрены.

7. САМОСТОЯТЕЛЬНАЯ РАБОТА

Самостоятельная работа проводится с целью углубления знаний по дисциплине и предусматривает следующие виды:

- регулярную проработку пройденного на лекциях и практических занятиях учебного материала и подготовку к выполнению контрольных работ по разделам курса;
- ознакомление и проработку рекомендованной литературы и работу с электронно-библиотечными системами, включая переводы публикаций из научных журналов, цитируемых в базах Scopus, Web of Science, Chemical Abstracts, РИНЦ;
- посещение отраслевых выставок, семинаров, конференций различного уровня;
- участие в семинарах РХТУ им. И. Менделеева по тематике курса;
- подготовку к выполнению контрольных работ по материалу лекционного курса;
- подготовку к сдаче зачета с оценкой (2 семестр) и экзамена (3 семестр) по курсу.

Планирование времени на самостоятельную работу, необходимого на изучение дисциплины, студентам лучше всего осуществлять на весь период изучения, предусматривая при этом регулярное повторение пройденного материала. Материал, законспектированный на лекциях, необходимо регулярно дополнять сведениями из литературных источников, представленных в учебной программе. При работе с указанными источниками рекомендуется составлять краткий конспект материала, с обязательным фиксированием библиографических данных источника

8. ПРИМЕРЫ ОЦЕНОЧНЫХ СРЕДСТВ ДЛЯ КОНТРОЛЯ ОСВОЕНИЯ ДИСЦИПЛИНЫ

Совокупная оценка по дисциплине складывается из оценок за выполнение контрольных работ (максимальная оценка 60 баллов), и итогового контроля в форме *зачёт с оценкой (2 семестр) и экзамен (3 семестр)* (максимальная оценка 40 баллов).

8.1. Примерная тематика реферативно-аналитической работы.

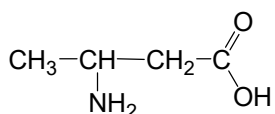
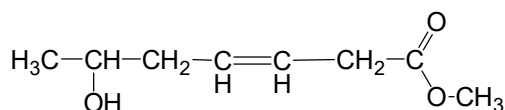
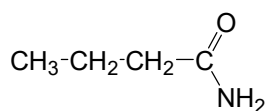
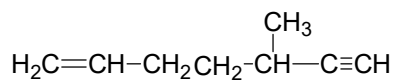
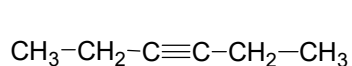
Программой дисциплины «Органическая химия» реферативно-аналитическая работа не предусмотрена.

8.2. Примеры контрольных вопросов для текущего контроля освоения дисциплины

Для текущего контроля предусмотрено 3 самостоятельные работы и 6 рейтинговых контрольных работы (по одной контрольной работе по каждому разделу). Максимальная оценка за самостоятельные работы составляет по 4 балла, за рейтинговую контрольную работу 1 – 16, за 2-20, а 3-16 баллов соответственно, суммарно – 60 баллов (2 семестр) и 60 баллов (3 семестр). Максимальная оценка за контрольные работы - 56, и 4 балла за самостоятельную работу. Из них за рейтинговую работу 4 – 16 баллов, за работы 5 и 6 составляет по 20 баллов за каждую работу. (3 семестр):

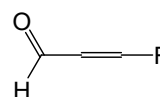
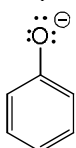
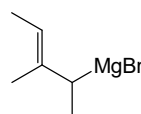
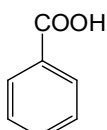
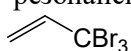
Раздел 1. Примеры вопросов к самостоятельной работе № 1. Максимальная оценка – 4 балла.

1) Следующие соединения отнесите к рядам, классам и назовите по номенклатуре IUPAC:



2) Приведите формулы следующих соединений: анилин; толуол; стирол; муравьиный альдегид; 2-этоксипутановая кислота.

3) Условными символами покажите направления индуктивного эффекта и резонансного эффекта (эф. сопряжения). Показать, какие группы являются электронодонорными, а какие электроноакцепторными? Наличие резонансного эффекта подтвердить написанием резонансных структур.



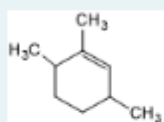
Оценка заданий:

№ задания	1	2	3	Σ
Оценка, балл	1,5	1	1,5	4

Тестовый формат:

Вопрос **1**
Пока нет ответа
Балл: 0,20
Отметить вопрос
Редактировать вопрос

Укажите правильное название по номенклатуре ИЮПАК для соединения:



- a. 1,3,4-триметилциклогекс-2-ен
- b. 2,3,6-триметилциклогекс-1-ен
- c. 1,3,6-триметилциклогекс-1-ен
- d. 1,2,5-триметилциклогекс-2-ен
- e. 1,2,4-триметилциклогекс-2-ен

Вопрос 2

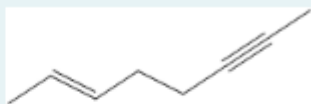
Пока нет ответа

Балл: 0,30

Отметить вопрос



Редактировать вопрос

Укажите правильное название по номенклатуре ИЮПАК для соединения:

- a. окт-2-ен-6-ин
- b. окт-6-ен-2-ин
- c. гепт-5-ен-2-ин
- d. окт-2-ин-6-ен
- e. окт-6-ин-2-ен
- f. гепт-2-ин-5-ен

Вопрос 3

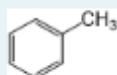
Пока нет ответа

Балл: 0,80

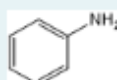
Отметить вопрос



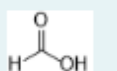
Редактировать вопрос

Установите соответствие между формулой соединения и его тривиальным названием:

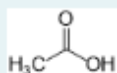
Выберите... ▾



Выберите... ▾



Выберите... ▾



Выберите... ▾

Вопрос 4

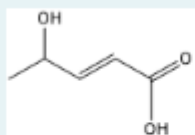
Пока нет ответа

Балл: 0,50

Отметить вопрос



Редактировать вопрос

Для указанного соединения введите правильное название по номенклатуре ИЮПАК:

Ответ:

Вопрос 5

Пока нет ответа

Балл: 0,80

Отметить вопрос



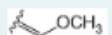
Редактировать вопрос

Установите соответствие между функциональной группой и её донорно-акцепторными свойствами:

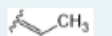
Выберите... ▾



Выберите... ▾



Выберите... ▾



Выберите... ▾

Вопрос 6
Пока нет ответа
Балл: 0,40
Отметить вопрос
Редактировать вопрос

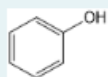
Укажите, какими эффектами или набором эффектов обладает функциональная группа в следующем соединении:



- a. +I, +M
- b. -I
- c. |+M| < |-I|
- d. |+M| > |-I|
- e. -I, -M
- f. +I

Вопрос 7
Пока нет ответа
Балл: 0,50
Отметить вопрос
Редактировать вопрос

Укажите, какими эффектами или набором эффектов обладает функциональная группа в следующем соединении:



- a. +I
- b. -I
- c. |+M| > |-I|
- d. +I, +M
- e. |+M| < |-I|
- f. -I, -M

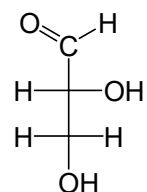
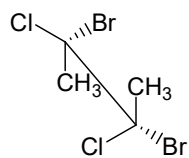
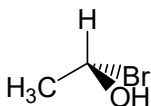
Вопрос 8
Пока нет ответа
Балл: 0,50
Отметить вопрос
Редактировать вопрос

Укажите все структуры, которые являются резонансными для молекулы хлорбензола:

	Выберите...
	Выберите...
	Выберите...
	Выберите...
	Выберите...
	Выберите...
	Выберите...
	Выберите...

Примеры вопросов к самостоятельной работе № 2. Максимальная оценка – 4 балла.

1). Назвать соединения по R, S - номенклатуре:



2). Написать структурную формулу предложенного соединения в виде формулы Фишера и определить его конфигурацию по R, S-номенклатуре:

D-2-метил-1-бутанол

3). Изобразить цис-1,3-диметоксициклогексан в устойчивой конформации.

Оценка заданий:

№ задания	1	2	3	Σ
Оценка, балл	1,5	1,5	1	4

Тестовый формат:

Вопрос **1**
Пока нет ответа
Балл: 0,70
Отметить вопрос
Редактировать вопрос

Установите соответствие, какие из веществ являются оптически активными, а какие нет:

бромуксусная кислота	Выберите...
<i>транс</i> -1,2-дибромциклопентан	Выберите...
2-гидроксипропановая кислота	Выберите...
пентан-3-он	Выберите...
<i>цис</i> -1,2-дибромциклопентан	Выберите...

Вопрос **2**
Пока нет ответа
Балл: 1,00
Отметить вопрос
Редактировать вопрос

Установите соответствие между названием вещества и обозначением его конфигурации по абсолютной номенклатуре:

L-2-хлорбутан	Выберите...
D-2-гидроксипропановая кислота	Выберите...
D-2-хлорбутан	Выберите...
D-пентан-2-ол	Выберите...

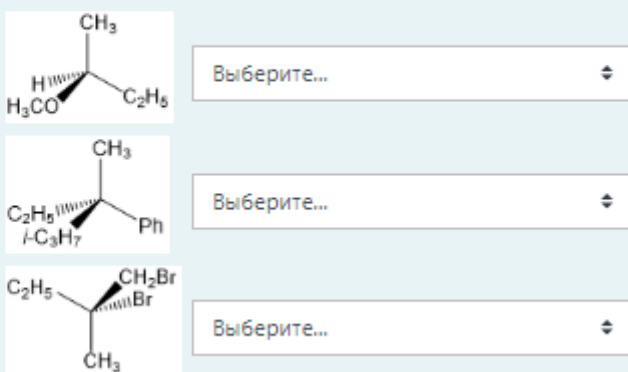
Вопрос **3**
Пока нет ответа
Балл: 1,00
Отметить вопрос
Редактировать вопрос

Установите соответствие между названиями и их отношением к заданной структуре

(2S,3R)-2,3-дибромбутановая кислота	Выберите...
(2R,3R)-2,3-дибромбутановая кислота	Выберите...
(2R,3S)-2,3-дибромбутановая кислота	Выберите...
(2S,3S)-2,3-дибромбутановая кислота	Выберите...

Вопрос 4
Пока нет ответа
Балл: 0,80
Отметить вопрос
Редактировать вопрос

Установить соответствие между структурой и названием



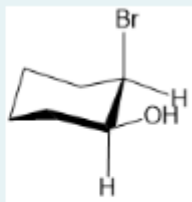
Выберите...

Выберите...

Выберите...

Вопрос 5
Пока нет ответа
Балл: 0,50
Отметить вопрос
Редактировать вопрос

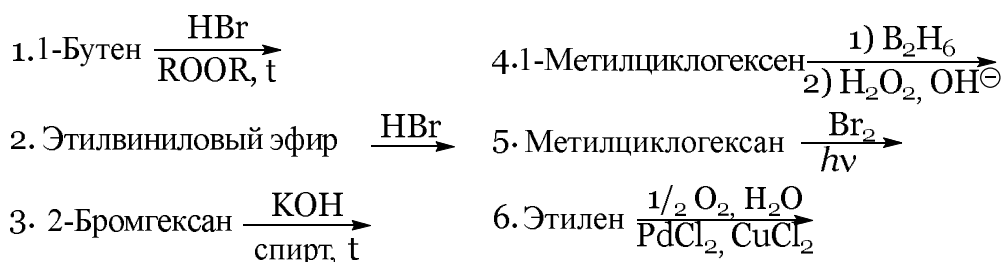
Укажите правильное название для структуры:



а. (1R,2R)-2-бромциклогексан-1-ол
 б. (1S,2S)-2-бромциклогексан-1-ол
 в. (1S,2R)-2-бромциклогексан-1-ол

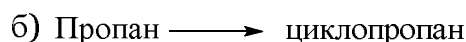
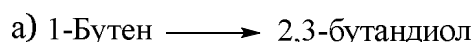
Раздел 1-2. Примеры вопросов к контрольной работе № 1. Максимальная оценка– 16 баллов..

1. Напишите уравнения реакций и назовите полученные соединения (3б).

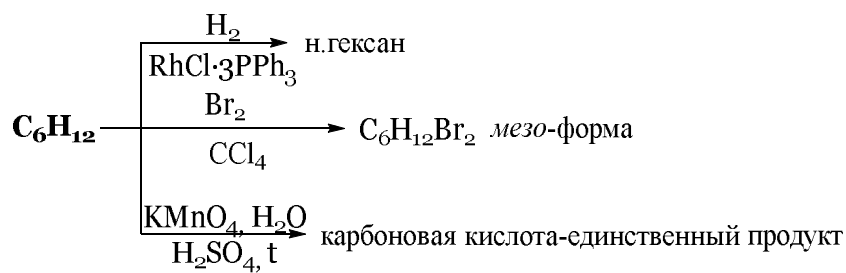


2. Приведите механизмы реакций №1 и №2 (2б). Укажите стереохимический результат реакции №2. Приведите клиновидные формулы стереоизомеров и назовите их по R,S-номенклатуре (1,0б). Для продукта реакции №5 приведите конфигурацию и наиболее устойчивую конформацию (1,0б).

3. Осуществите превращения, используя только неорганические реагенты (4б).



4. Установите строение соединения и напишите все указанные реакции (3б).



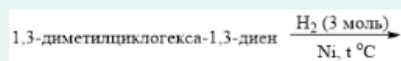
Оценка заданий:

№ задания	1	2	3	Σ
Оценка, балл	9	4	3	16

Тестовый формат:

Вопрос 1
Пока нет ответа
Балл: 0,50
Отметить вопрос
Редактировать вопрос

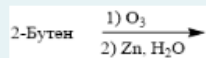
Укажите основной продукт реакции



- а. (1e,3a)-1,3-диметилциклогексан
- б. (1a,3a)-1,3-диметилциклогексан
- в. (1e,3e)-1,3-диметилциклогексан
- г. (1e,3a)-3-метилциклогексанол
- д. (1e,3e)-3-метилциклогексанол

Вопрос 2
Пока нет ответа
Балл: 0,50
Отметить вопрос
Редактировать вопрос

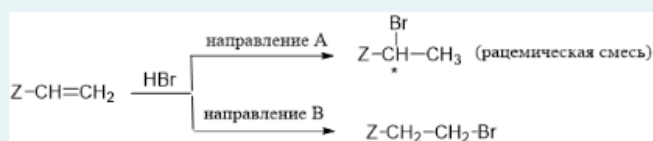
Продуктом(-ами) нижеприведенной реакции является(-ются)



- а. 2,3-бутандиол
- б. 2-бутанон
- в. формальдегид и этаналь
- г. уксусная кислота
- д. уксусный альдегид

Вопрос 3
Пока нет ответа
Балл: 0,40
Отметить вопрос
Редактировать вопрос

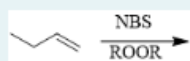
Замещённые этилены могут реагировать с галогеноводородом по двум направлениям в зависимости от строения заместителя. Схема дана ниже. Установите соответствие между Z-этиленом (где Z-это заместитель/функциональная группа) и направлением, по которому образуются продукты соответствующего строения.



- | | |
|------------------------|-------------|
| 1-бутен | Выберите... |
| нитроэтилен | Выберите... |
| метоксиэтилен | Выберите... |
| 3,3,3-трибромпроп-1-ен | Выберите... |

Вопрос 4
Пока нет ответа
Балл: 0,50
Отметить вопрос
Редактировать вопрос

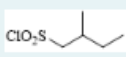
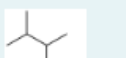

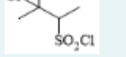

Какие основные продукты образуются в реакции



- a. образуется только 2,3-дибромбутан
- b. 1-бромбут-2-ен; (R)-3-бромбут-1-ен
- c. образуется только 1-бромбут-2-ен
- d. 1-бромбут-2-ен; (S)-3-бромбут-1-ен
- e. 1-бромбут-2-ен; (S)-3-бромбут-1-ен, (R)-3-бромбут-1-ен

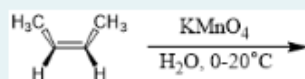
Вопрос 5
Пока нет ответа
Балл: 0,50
Отметить вопрос
Редактировать вопрос

Сульфохлорирование 2-метилбутана при УФ-облучении приводит к преимущественному образованию

- a. 
- b. 
- c. 
- d. 
- e. 

Вопрос 6
Пока нет ответа
Балл: 0,50
Отметить вопрос
Редактировать вопрос

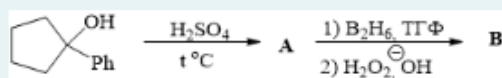
Продуктом(-ами) нижеприведенной реакции является(-ются)



- a. пара диастереомеров
- b. 2,3-бутандиол (трео-ряд)
- c. только уксусная кислота
- d. 2,3-бутандиол (мезоформа)
- e. 2,3-бутандиол (эритро-ряд)

Вопрос 7
Пока нет ответа
Балл: 1,00
Отметить вопрос
Редактировать вопрос

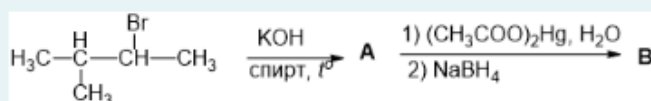
Установите соответствие между основными продуктами реакций и их названиями



- A Выберите...
- B Выберите...

Вопрос 8
Пока нет ответа
Балл: 1,00
Отметить вопрос
Редактировать вопрос

Установите соответствие между основными продуктами реакций и их названиями



- A Выберите...
- B Выберите...

Вопрос 9

Пока нет ответа

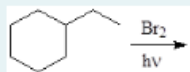
Балл: 1,20

Отметить вопрос

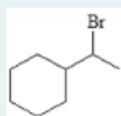


Редактировать вопрос

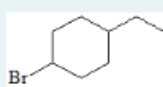
Выберите верные суждения о механизме следующей реакции:



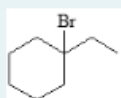
- a. Механизм реакции S_R цепной с образованием преимущественно



- b. При гомолитическом разрыве связи углерод-водород образуются углеводородный радикал и водород-радикал
- c. Механизм реакции S_R цепной с преимущественным образованием наиболее стабильного углеводородного радикала
- d. Механизм реакции S_R цепной с образованием радикала Br
- e. Механизм реакции S_R цепной с образованием преимущественно



- f. Механизм реакции S_R цепной с образованием преимущественно



Вопрос 10

Пока нет ответа

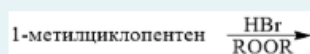
Балл: 1,20

Отметить вопрос



Редактировать вопрос

Выберите верные утверждения о механизме реакции:



- a. Бром присоединяется к наименее замещённому атому углероду при двойной связи
- b. Образуется наименее замещённый алкил радикал
- c. Промежуточная частица стабилизируется мезомерным эффектом
- d. Реакция инициируется образованием радикальных частиц
- e. Водород отщепляется от аллильного атома углерода

Вопрос 11

Пока нет ответа

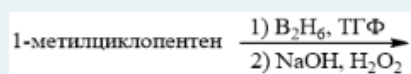
Балл: 1,20

Отметить вопрос



Редактировать вопрос

Выберите верные утверждения о механизме реакции:



- a. Образуется наименее замещённый спирт
- b. TGF образует комплекс с бораном
- c. Бор взаимодействует и наиболее замещённым углеродом при двойной связи, а к наименее замещённому присоединяется гидроксид анион
- d. Комплекс алкена с TGF подвергается окислению перекисью водорода
- e. В результате взаимодействия диборана с алкеном образуется наиболее устойчивый алкил катион

Вопрос 12

Пока нет ответа

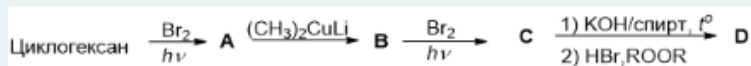
Балл: 2,00

Отметить вопрос



Редактировать вопрос

Заполните схему синтеза, соотнесите буквенное обозначение продукта реакции с его названием.



- A Выберите...
- B Выберите...
- C Выберите...
- D Выберите...

Вопрос 13

Пока нет ответа

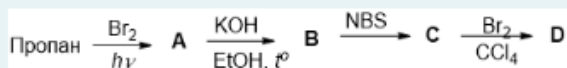
Балл: 2,00

Отметить вопрос



Редактировать вопрос

Заполните схему синтеза, соотнесите буквенное обозначение продукта реакции с его названием.



- A Выберите...
- B Выберите...
- C Выберите...
- D Выберите...

Вопрос 14

Пока нет ответа

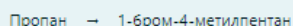
Балл: 2,00

Отметить вопрос



Редактировать вопрос

Осуществите превращение:

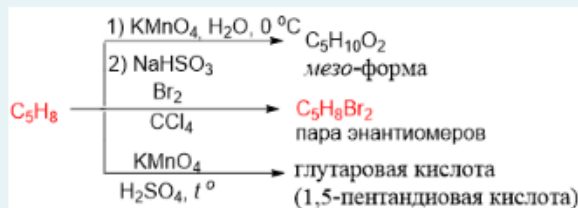


наиболее рациональным способом (с минимальным количеством побочных продуктов) можно последовательным действием на исходное соединение следующих реагентов:

- a.
 - 1) Взаимодействием пропана с бромом в присутствии света
 - 2) Взаимодействием продукта, полученного на предыдущей стадии, с гидроксидом калия в спиртовом растворе при нагревании
 - 3) Аллильным замещением в присутствии брома при температуре
 - 4) Взаимодействием полученного вещества с изопропилом лития
 - 5) С последующим электрофильным присоединением бромоводорода
- b.
 - 1) Взаимодействием пропана с бромом в присутствии света
 - 2) Взаимодействием продукта, полученного на предыдущей стадии, с гидроксидом калия в спиртовом растворе при нагревании
 - 3) Аллильным замещением в присутствии хлора при температуре
 - 4) Взаимодействием полученного вещества с 2-хлорпропаном в присутствии натрия
 - 5) С последующим радикальным присоединением бромоводорода в присутствии перекиси
- c.
 - 1) Бромированием на свету
 - 2) Взаимодействием продукта, полученного на предыдущей стадии, с 1-бромпропаном в присутствии натрия
 - 3) Бромированием на свету
 - 4) Взаимодействием полученного вещества с гидроксидом калия в водном растворе при нагревании
 - 5) С последующим радикальным присоединением бромоводорода в присутствии перекиси
- d.
 - 1) Взаимодействием пропана с бромом в присутствии света
 - 2) Взаимодействием продукта, полученного на предыдущей стадии, с 2-бромпропаном в присутствии натрия
 - 3) Бромированием на свету
 - 4) Взаимодействием полученного вещества с гидроксидом калия в спиртовом растворе при нагревании
 - 5) С последующим радикальным присоединением бромоводорода в присутствии перекиси
- e.
 - 1) Взаимодействием пропана с бромом в присутствии света
 - 2) Взаимодействием продукта, полученного на предыдущей стадии, с гидроксидом калия в спиртовом растворе при нагревании
 - 3) Аллильным замещением в присутствии хлора при температуре
 - 4) Взаимодействием полученного вещества с изопропилом лития
 - 5) С последующим радикальным присоединением бромоводорода в присутствии перекиси

Вопрос **15**
 Пока нет ответа
 Балл: 1,50
 Отметить вопрос
 Редактировать вопрос

Установите строение соединений, выделенных красным цветом.

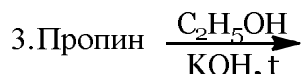
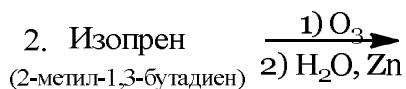
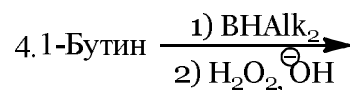


- a. (1R,2R)-1,2-дибромциклопентан, (1S,2S)-1,2-дибромциклопентан
- b. 1-метилциклобутен
- c. циклопентен
- d. этилциклопропен
- e. (R)-1,3-дибромпентан, (S)-1,3-дибромпентан
- f. (1R,2R)-1-метил-1,2-дибромциклобутан, (1S,2S)-1-метил-1,2-дибромциклобутан
- g. (1R,2S)-1-метил-1,2-дибромциклобутан, (1S,2R)-1-метил-1,2-дибромциклобутан
- h. (1R,2S)-1,2-дибромциклопентан, (1S,2R)-1,2-дибромциклопентан

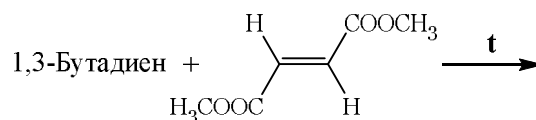
Раздел 2. Примеры вопросов к контрольной работе № 2. Максимальная оценка – 20 баллов.

Вариант 1

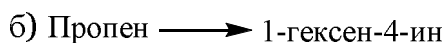
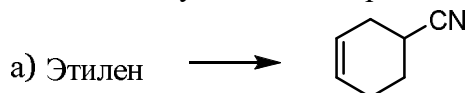
1. Напишите уравнения реакций и назовите полученные соединения (3б). Приведите механизмы реакций №5 и №6 (3б).



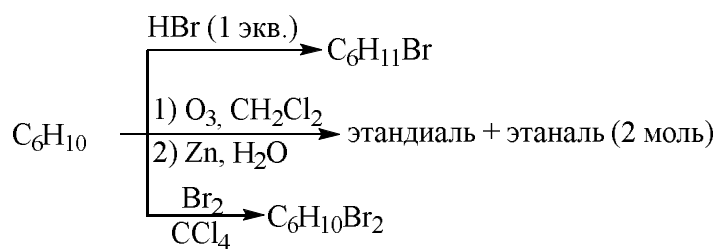
2. Напишите уравнение реакции. Какова конфигурация продукта реакции? Укажите стереохимический результат реакции (2б).



1. Осуществите превращения, используя только неорганические реагенты (6б).



4. Установите строение соединения и напишите все указанные реакции (3б).



Оценка заданий:

№ задания	1	2	3	4	Σ
Оценка, балл	9	2	6	3	20

Тестовый формат:

Вопрос 1

Пока нет ответа

Балл: 0.50

Отметить вопрос

Редактировать вопрос

При дегидробромировании какого соединения преимущественно образуется бут-1-ин

- a. 2,3-дибромбутан
- b. 1,1-дибромбутан
- c. 2,3-дибромбут-1-ен
- d. 2,2-дибромбутан

Вопрос 2

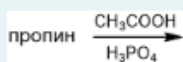
Пока нет ответа

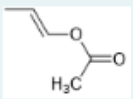

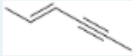
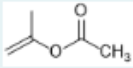

Балл: 0.50

Отметить вопрос

Редактировать вопрос

Продуктом нижеприведенной реакции является:



- a. 
- b. 
- c. 
- d. 
- e. 

Вопрос 3

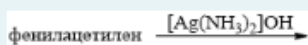
Пока нет ответа

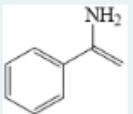
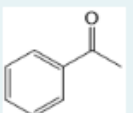
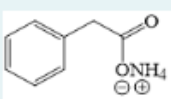
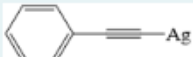
Балл: 0.50

Отметить вопрос

Редактировать вопрос

Укажите основной продукт реакции



- a. 
- b. 
- c. 
- d. 

Вопрос 4

Пока нет ответа

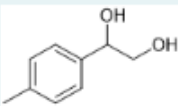
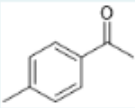
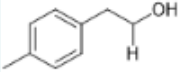
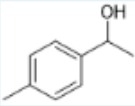
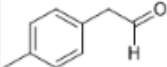
Балл: 0,50

Отметить вопрос

Редактировать вопрос

Продуктом нижеприведенной реакции является



- a. 
- b. 
- c. 
- d. 
- e. 

Вопрос 5

Пока нет ответа

Балл: 0,50

Отметить вопрос

Редактировать вопрос

Продуктом взаимодействия 2-бутина с 1 молем брома в четырёххлористом углероде является

- a. 2-бромбут-2-ен
- b. *цис*-2,3-дибромбут-2-ен
- c. 1,2-дибромбут-2-ен
- d. *транс*-2,3-дибромбут-2-ен
- e. 2,2,3,3-тетрабромбутан

Вопрос 6

Пока нет ответа


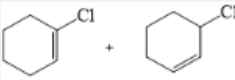
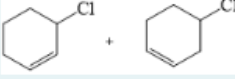
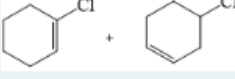
Балл: 0,50

Отметить вопрос

Редактировать вопрос

Укажите основной(ые) продукт(ы) реакции



- a. 
- b. 
- c. 
- d. 

Вопрос 7

Пока нет ответа

Балл: 0,50

Отметить вопрос

Редактировать вопрос

Укажите все продукты озонлиза 1,6-диметил-1,3-циклогексадиена, с последующей обработкой озонида цинком в воде

- a. глиоксаль
- b. 3-метил-4-оксопентановая кислота
- c. 3,4-диметилгекс-2-еновая кислота
- d. 3-метил-4-оксопентаналь
- e. муравьиный альдегид (метаналь)
- f. щавелевая кислота (этандиовая кислота)

Вопрос 8

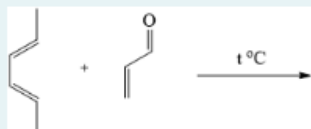
Пока нет ответа

Балл: 1,00

Отметить вопрос

Редактировать вопрос

Укажите основной продукт реакции



- a. транс-2,5-диметилциклогекс-3-ен-1-карбальдегид
- b. транс-2,5-диметилциклогекс-2-ен-1-карбальдегид
- c. цис-2,5-диметилциклогекс-2-ен-1-карбальдегид
- d. цис-2,5-диметилциклогекс-3-ен-1-карбальдегид

Вопрос 9

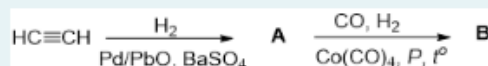
Пока нет ответа

Балл: 1,50

Отметить вопрос

Редактировать вопрос

Установите соответствие между основными продуктами реакций и их названиями



- A Выберите...
- B Выберите...

Вопрос 10

Пока нет ответа

Балл: 2,00

Отметить вопрос

Редактировать вопрос

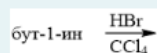
Выберите все правильные фрагменты, входящие в схему механизма реакции:

1,3-пентадиен + HBr

- a.
- b.
- c.
- d.
- e.
- f.
- g.

Вопрос 11
Пока нет ответа
Балл: 1.50
Отметить вопрос
Редактировать вопрос

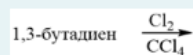
Выберите все правильные утверждения о схеме механизма реакции:



- a. Образующийся в результате протонирования карбокатион стабилизирован мезомерным эффектом
- b. Присоединение по тройной связи протекает легче, чем по двойной
- c. Радикал брома отщепляет атом водорода от углерода рядом с тройной связью
- d. Протон присоединяется к наименее замещённому атому углерода при тройной связи
- e. Образующийся в результате протонирования карбокатион стабилизирован индуктивным эффектом

Вопрос 12
Пока нет ответа
Балл: 1.50
Отметить вопрос
Редактировать вопрос

Выберите все правильные утверждения о схеме механизма реакции:



- a. При понижении температуры реакция становится обратимой
- b. Промежуточный карбокатион подвержен изомерии в результате гидридного сдвига.
- c. При повышении температуры реакция становится обратимой
- d. При +60градC преобладающим продуктом является результат 1,4-присоединения
- e. Атака галогена идёт сразу по двум кратным связям

Вопрос 13
Пока нет ответа
Балл: 2.00
Отметить вопрос
Редактировать вопрос

Установите правильную последовательность превращений синтеза:

Пропен → бутаналь

наиболее рациональным способом (с минимальным количеством побочных продуктов) можно последовательным действием на исходное соединение следующих реагентов:

- a.
 - 1) Электрофильным присоединением брома
 - 2) Взаимодействием полученного соединения со спиртовым раствором гидроксида калия (избыток) при нагревании
 - 3) Взаимодействием полученного соединения с амидом натрия в жидком аммиаке
 - 4) С последующим алкированием бромметилом
 - 5) Взаимодействием продукта предыдущей стадии с диизоамилбораном и последующей обработкой перекисью в щелочном растворе
- b.
 - 1) Электрофильным присоединением брома
 - 2) Взаимодействием полученного соединения со спиртовым раствором гидроксида калия (избыток) при нагревании
 - 3) Взаимодействием полученного алкина с амидом натрия в жидком аммиаке
 - 4) С последующим алкированием бромметилом
 - 5) Электрофильным присоединением воды в присутствии солей ртути и кислоты
- c.
 - 1) Электрофильным присоединением брома
 - 2) Взаимодействием полученного соединения со водным раствором гидроксида калия (избыток) при нагревании
 - 3) Взаимодействием полученного алкина с амидом натрия в жидком аммиаке
 - 4) С последующим алкированием бромметилом
 - 5) Электрофильным присоединением воды в присутствии солей ртути и кислоты
- d.
 - 1) Электрофильным присоединением брома
 - 2) Взаимодействием полученного соединения со спиртовым раствором гидроксида калия (избыток) при нагревании
 - 3) Взаимодействием полученного алкина с амидом натрия в жидком аммиаке
 - 4) С последующим алкированием бромметилом
 - 5) Электрофильным присоединением воды в присутствии кислоты
- e.
 - 1) Электрофильным присоединением брома
 - 2) Взаимодействием полученного соединения со спиртовым раствором гидроксида калия (избыток) при нагревании
 - 3) Взаимодействием полученного алкина с амидом натрия в жидком аммиаке
 - 4) С последующим алкированием бромзтаном
 - 5) Взаимодействием продукта предыдущей стадии с диизоамилбораном и последующей обработкой перекисью в щелочном растворе

Вопрос **14**
Пока нет ответа
Балл: 2,50
Отметить вопрос
Редактировать вопрос

Установите соответствие между основными продуктами реакций и их названиями

$$\text{карбид кальция} \xrightarrow{2 \text{ H}_2\text{O}} \text{A} \xrightarrow{2 \text{ NaNH}_2} \text{B} \xrightarrow{2 \text{ CH}_3\text{I}} \text{C} \xrightarrow[\text{t}^\circ]{\text{H}_2\text{O, H}_2\text{SO}_4, \text{HgSO}_4} \text{D}$$

A Выберите...
B Выберите...
C Выберите...
D Выберите...

Вопрос **15**
Пока нет ответа
Балл: 2,50
Отметить вопрос
Редактировать вопрос

Установите соответствие между основными продуктами реакций и их названиями

$$\text{Бутан} \xrightarrow[2) \text{ KOH, спирт, t}^\circ]{1) \text{ Br}_2, h\nu} \text{A} \xrightarrow[2) \text{ Al}_2\text{O}_3, \text{t}^\circ]{1.1) \text{ OsO}_4, 1.2) \text{ NaHSO}_3} \text{B} \xrightarrow[\text{основной}]{\text{Br}_2, \text{CCl}_4, 90^\circ\text{C}} \text{C} + \text{D}$$

A Выберите...
B Выберите...
C Выберите...
D Выберите...

Вопрос **16**
Пока нет ответа
Балл: 2,00
Отметить вопрос
Редактировать вопрос

Установите строение соединений, выделенных красным цветом.

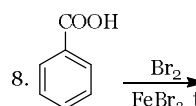
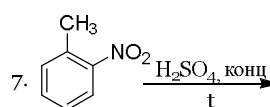
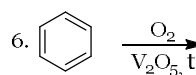
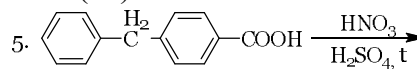
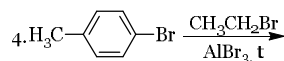
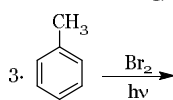
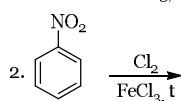
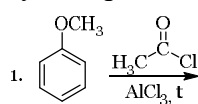
$$\text{C}_5\text{H}_8 \begin{cases} \xrightarrow[\text{CCl}_4]{\text{Br}_2} \text{C}_5\text{H}_8\text{Br}_2 \\ \xrightarrow[2) \text{ Zn, H}_2\text{O}]{1) \text{ O}_3, \text{CH}_2\text{Cl}_2} \text{глиоксаль (этандиаль) + этаналь + метаналь} \\ \xrightarrow{\text{H}_2\text{C}=\text{CHNO}_2} \text{C}_7\text{H}_{11}\text{NO}_2 \end{cases}$$

C₅H₈ Выберите...
C₇H₁₁NO₂ Выберите...

Раздел 3. Примеры вопросов к контрольной работе № 3. Максимальная оценка – 16 баллов.

Вариант 1

1. Напишите уравнения реакций. Назовите исходные соединения и продукты реакций. Для реакции №1 укажите электронные эффекты заместителя, приведите механизм и объясните состав продуктов реакции с позиции теории резонанса. (9б).



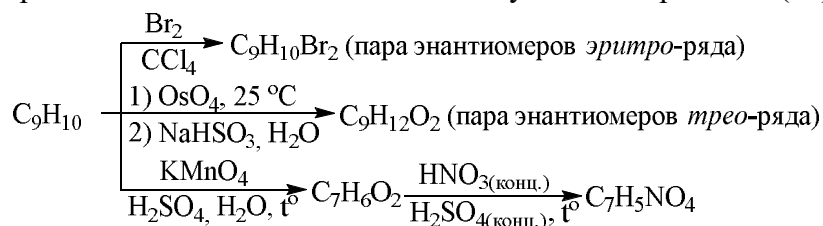
2. Осуществите превращения, используя только неорганические реагенты (6б).

а) Бензол и пропен \longrightarrow (*n*-бромфенил)хлорметан

б) Бензол \longrightarrow 4-хлор-3-нитробензойная кислота

в) Бензол и ацетилхлорид \longrightarrow *m*-бромэтилбензол

3. Установите строение соединения и напишите все указанные реакции (4б).



Оценка заданий:

№ задания	1	2	3	Σ
Оценка, балл	9	4,5	2,5	16

Тестовый формат:

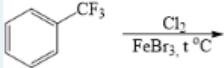
Вопрос 1
Пока нет ответа
Балл: 1,0
Отметить вопрос
Редактировать вопрос

Определите ориентирующее влияние заместителей при электрофильном замещении в замещённых бензолах

-CONH ₂	Выберите...
-Br	Выберите...
-NHCOCH ₃	Выберите...
-OCH ₃	Выберите...

Вопрос 2
Пока нет ответа
Балл: 1,0
Отметить вопрос
Редактировать вопрос

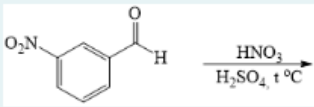
Укажите основной продукт реакции



- а. *m*-хлортрифторметилбензол
- б. *n*-хлортрифторметилбензол
- в. *o*-хлортрифторметилбензол
- г. хлордифторметилбензол

Вопрос 3
Пока нет ответа
Балл: 1,0
Отметить вопрос
Редактировать вопрос

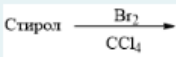
Укажите основной продукт реакции



- а. 3,4-динитробензальдегид
- б. 3,6-динитробензальдегид
- в. 2,3-динитробензальдегид
- г. 3,5-динитробензальдегид

Вопрос 4
Пока нет ответа
Балл: 1,0
Отметить вопрос
Редактировать вопрос

Укажите основной продукт реакции



- а. 2-бромстирол
- б. 1,2-дибром-1-фенилэтан
- в. 3-бромстирол
- г. 4-бромстирол

Вопрос 5

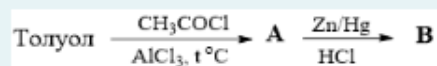
Пока нет ответа

Балл: 1,5

Отметить вопрос

Редактировать вопрос

Установите соответствие между основными продуктами реакций и их названиями



В Выберите...

А Выберите...

Вопрос 6

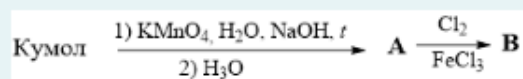
Пока нет ответа

Балл: 1,5

Отметить вопрос

Редактировать вопрос

Установите соответствие между основными продуктами реакций и их названиями



А Выберите...

В Выберите...

Вопрос 7

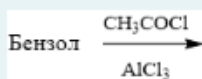
Пока нет ответа

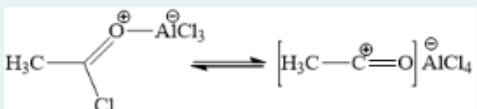
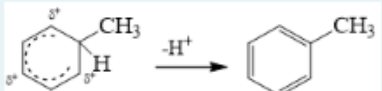
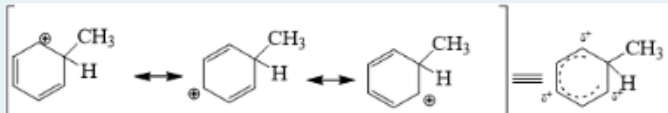
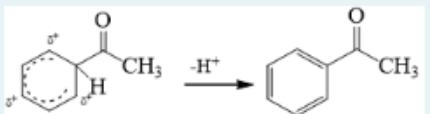
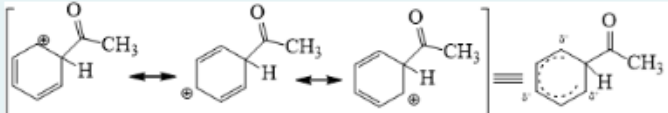
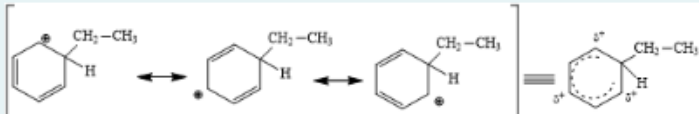
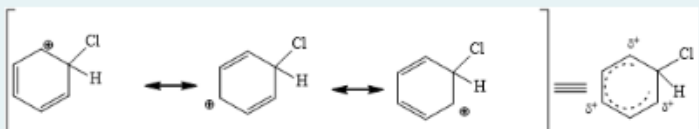
Балл: 1,5

Отметить вопрос

Редактировать вопрос

Выберите все правильные фрагменты, входящие в схему механизма реакции:



- a. 
- b. 
- c. 
- d. 
- e. 
- f. 
- g. 

Вопрос 8


Пока нет
ответа

Балл: 1,0

Отметить
вопрос

Редактировать
вопрос

Выберите все правильные утверждения о схеме механизма реакции:



- a. Бромбензол активируется комплексообразованием с кислотой Льюиса
- b. Атакующая частица образуется комплексообразованием галогена с кислотой Льюиса
- c. Температура проведения реакции влияет на соотношение продуктов
- d. Мета- положение наименее дезактивированное
- e. Орто-/пара- положения наиболее активированные

Вопрос 9

Пока нет
ответа

Балл: 1,0

Отметить
вопрос

Редактировать
вопрос

Установите правильную последовательность превращений синтеза:

Ацетилен → 2-хлор-4-нитробензойная кислота

- a.
 - 1) Тримеризацией ацетилена в присутствии комплексов никеля
 - 2) Электрофильным замещением полученного соединения концентрированной азотной кислотой в присутствии серной кислоты
 - 3) Электрофильным замещением хлором в присутствии железа
 - 4) Алкилированием метилхлоридом в присутствии хлорида алюминия
 - 5) Окислением перманганатом калия в кислой среде при нагревании
- b.
 - 1) Тримеризацией ацетилена в присутствии комплексов никеля
 - 2) Электрофильным замещением полученного соединения концентрированной азотной кислотой в присутствии серной кислоты
 - 3) Алкилированием метилхлоридом в присутствии хлорида алюминия
 - 4) Окислением перманганатом калия в кислой среде при нагревании
 - 5) Электрофильным замещением хлором в присутствии железа
- c.
 - 1) Тримеризацией ацетилена в присутствии комплексов никеля
 - 2) Алкилированием метилхлоридом в присутствии хлорида алюминия
 - 3) Электрофильным замещением полученного соединения концентрированной азотной кислотой в присутствии серной кислоты
 - 4) Электрофильным замещением хлором в присутствии хлорида железа(III)
 - 5) Окислением перманганатом калия в кислой среде при нагревании
- d.
 - 1) Тримеризацией ацетилена в присутствии комплексов никеля
 - 2) Электрофильным замещением хлором в присутствии железа
 - 3) Алкилированием метилхлоридом в присутствии хлорида алюминия
 - 4) Окислением перманганатом калия в кислой среде при нагревании
 - 5) Электрофильным замещением полученного соединения концентрированной азотной кислотой в присутствии серной кислоты
- e.
 - 1) Тримеризацией ацетилена в присутствии комплексов никеля
 - 2) Алкилированием метилхлоридом в присутствии хлорида алюминия
 - 3) Окислением перманганатом калия в кислой среде при нагревании
 - 4) Электрофильным замещением полученного соединения концентрированной азотной кислотой в присутствии серной кислоты
 - 5) Электрофильным замещением хлором в присутствии железа

Вопрос 10

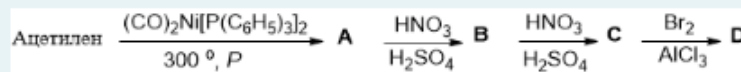
Пока нет ответа

Балл: 2.0

Отметить вопрос

Редактировать вопрос

Установите соответствие между основными продуктами реакций и их названиями



- A Выберите...
- B Выберите...
- C Выберите...
- D Выберите...

Вопрос 11

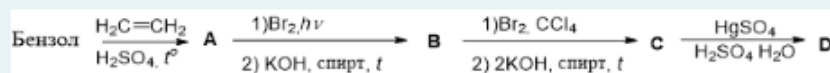
Пока нет ответа

Балл: 2.0

Отметить вопрос

Редактировать вопрос

Установите соответствие между основными продуктами реакций и их названиями



- A Выберите...
- B Выберите...
- C Выберите...
- D Выберите...

Вопрос 12

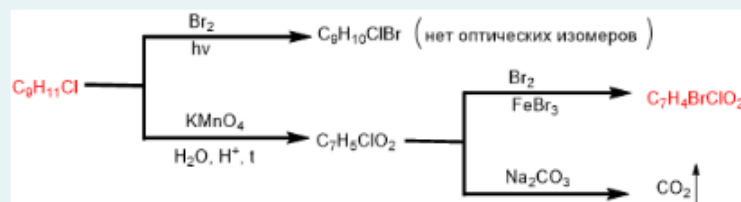
Пока нет ответа

Балл: 1.5

Отметить вопрос

Редактировать вопрос

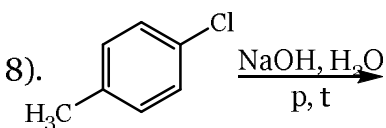
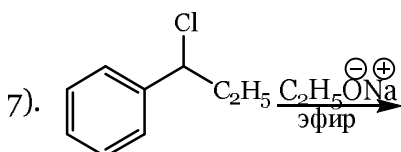
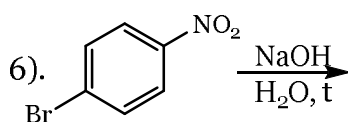
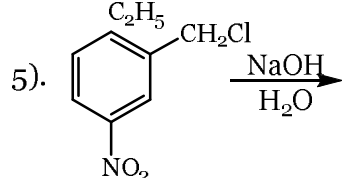
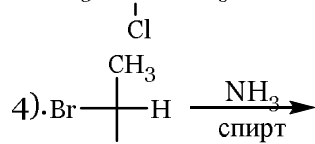
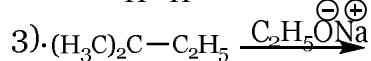
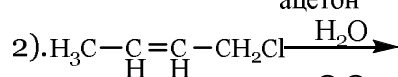
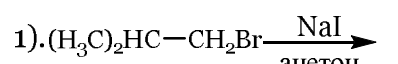
Установите строение соединений, выделенных красным цветом и установите соответствие с названием.



- $\text{C}_7\text{H}_4\text{BrClO}_2$ Выберите...
- $\text{C}_9\text{H}_{11}\text{Cl}$ Выберите...

Раздел 4. Примеры вопросов к самостоятельной работе № 3. Максимальная оценка – 4 балла.

Закончите уравнения реакций с учётом стереохимического результата. Приведите механизм реакции 4.



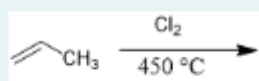
Оценка заданий:

№ задания	1	2	3	4	5	6	7	8	Σ
Оценка, балл	0,4	0,4	0,4	1,2	0,4	0,4	0,4	0,4	4

Тестовый формат:

Вопрос **1**
Пока нет ответа
Балл: 0,5
Отметить вопрос
Редактировать вопрос

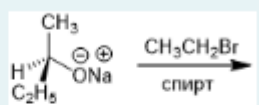
Основной продукт реакции:



- а. 1,2-дихлорпропен
- б. 2-хлорпропен
- в. 1,3-дихлорпропен
- г. 1-хлорпропен
- д. 3-хлорпроп-1-ен

Вопрос **2**
Пока нет ответа
Балл: 0,5
Отметить вопрос
Редактировать вопрос

Основной продукт реакции:



- а. (S)-этоксидбутан
- б. (R,S)-этоксидбутан
- в. (S)-2-бромбутан
- г. (R)-этоксидбутан
- д. (R)-2-бромбутан

Вопрос 3

Пока нет ответа

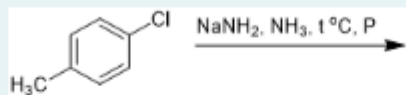
Балл: 0,5

Отметить вопрос



Редактировать вопрос

Органическими продуктами нижеприведенного превращения являются:



- a. *o*-толуидин
- b. *m*-толуидин
- c. смесь *o*- и *p*-толуидинов
- d. *p*-толуидин
- e. смесь *m*- и *p*-толуидинов

Вопрос 4

Пока нет ответа

Балл: 1,3

Отметить вопрос



Редактировать вопрос

Укажите **все правильные** фрагменты и продукты, из которых составляется схема механизма взаимодействия (*R*)-2-бромопентана с гидроксидом натрия в воде при небольшом нагревании

- a.
- b.
(*S*)-3-метилпентан-3-ол
- c.
(*R*)-3-метилпентан-3-ол
- d.
медленно
- e.
быстро
- f.
(*S*)-3-метилпентан-3-ол
- g.
быстро
- Br
- h.
(*R*)-3-метилпентан-3-ол

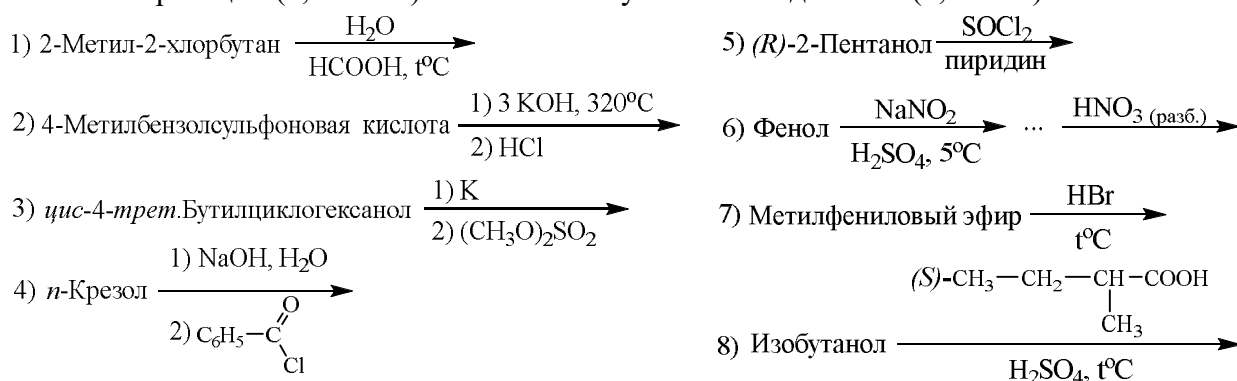
Вопрос 5
Пока нет ответа
Балл: 1,2
Отметить вопрос
Редактировать вопрос

Установите соответствие между реакцией и предполагаемым типом механизма её протекания

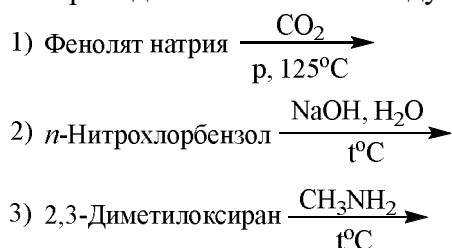
4-Нитробромбензол $\xrightarrow[\text{C}_2\text{H}_5\text{OH}, t]{(\text{CH}_3)_2\text{NH}}$	Выберите...
1-Бром-1-фенилэтан $\xrightarrow[\text{H}^\ominus]{\text{H}_2\text{O}}$	Выберите...
3-Нитробромбензол $\xrightarrow[\text{NH}_3 (*), p, t]{\text{NaNH}_2}$	Выберите...
1-Бром-1-фенилэтан $\xrightarrow[\text{H}_2\text{O}]{\text{NaOH}}$	Выберите...
1-Бром-1-фенилэтан $\xrightarrow[t\text{-BuOH}]{t\text{-BuOK}}$	Выберите...

Раздел 4. Примеры вопросов к контрольной работе № 4. Максимальная оценка – 16 баллов.

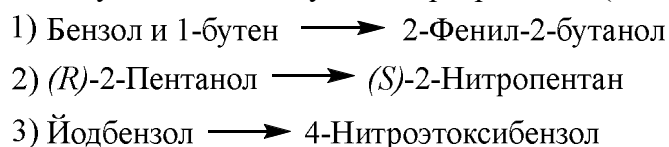
Напишите реакции (0,4 балла). Назовите полученные соединения (0,1 балл).



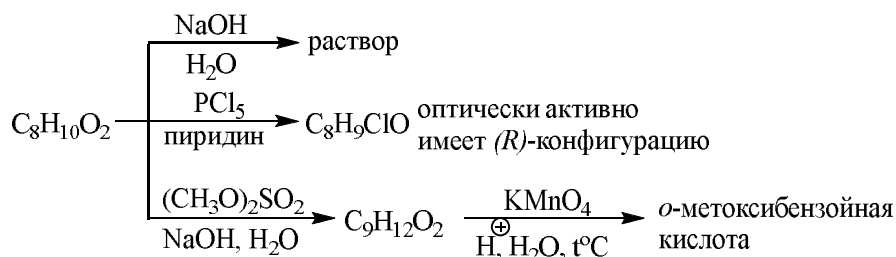
II. Приведите механизмы следующих реакций (3 балл).



III. Осуществите следующие превращения (6 балла).



IV. Установите строение соединения и напишите для него все указанные реакции (3 балла).



Оценка заданий:

№ задания	1	2	3	4	Σ
Оценка, балл	4	3	6	3	16

Тестовый формат:

Вопрос 1

Пока нет ответа

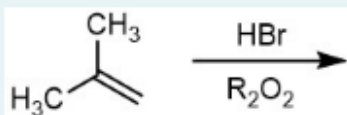
Балл: 0,8

Отметить вопрос



Редактировать вопрос

Основной продукт реакции:



Выберите один ответ:

- 1-бром-2-метилпропан
- 1,3-дибром-2-метилпропан
- 3-бром-2-метилпроп-1-ен
- 2-бром-2-метилпропан
- 1,2-дибром-2-метилпропан

Вопрос 2

Пока нет ответа

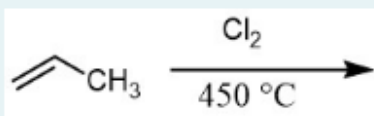
Балл: 0,8

Отметить вопрос



Редактировать вопрос

Основной продукт реакции:



Выберите один ответ:

- 1-хлорпропен
- 2-хлорпропен
- 3-хлорпроп-1-ен
- 1,3-дихлорпропен
- 1,2-дихлорпропен

Вопрос 3

Пока нет ответа

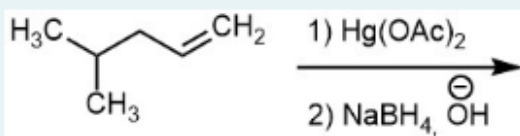
Балл: 0,8

Отметить вопрос



Редактировать вопрос

Основной продукт реакции:



Выберите один ответ:

- 4-метилпен-1-ен-3-ол
- 4-метилпентан-1,2-диол
- 4-метилпент-1-ен-1-ол
- 4-метилпентан-2-ол
- 4-метилпентан-1-ол

Вопрос 4

Пока нет ответа

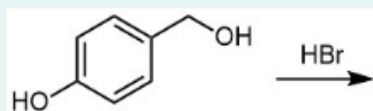
Балл: 0,8

Отметить вопрос



Редактировать вопрос

Основной продукт реакции:



Выберите один ответ:

- 1-бром-4-(бромметил)бензол
- 4-(бромметил)фенол
- 4-(бромфенил)метанол
- 4-(дибромметил)фенол
- 2-бром-4-(бромметил)фенол

Вопрос 5

Пока нет ответа

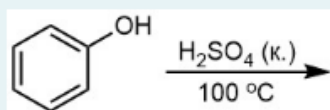
Балл: 0,8

Отметить вопрос



Редактировать вопрос

Основной продукт реакции:



Выберите один ответ:

- 3-гидроксибензолсульфокислота
- 4-гидроксибензолсульфокислота
- бензолсульфокислота
- смесь 2- и 4-гидроксибензолсульфокислот
- 2-гидроксибензолсульфокислота

Вопрос 6

Пока нет ответа

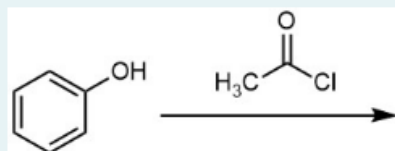
Балл: 0,8

Отметить вопрос



Редактировать вопрос

Основной продукт реакции:



Выберите один ответ:

- этилбензоат
- этоксибензол
- фенилацетат
- 1-(4-гидроксифенил)этан-1-он
- 1-(2-гидроксифенил)этан-1-он

Вопрос 7

Пока нет ответа

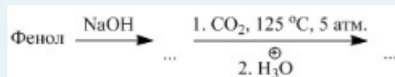
Балл: 1,4

Отметить вопрос



Редактировать вопрос

Установите структуру продуктов каждой реакции:



Выберите один или несколько ответов:

- 4-Гидроксибензойная кислота
- 3-Гидроксибензойная кислота
- Фенолят натрия
- Бензойная кислота
- 2-Гидроксибензойная кислота

Вопрос 8

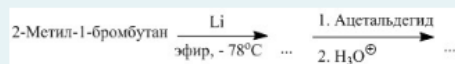
Пока нет ответа

Балл: 1.4

Отметить вопрос

Редактировать вопрос

Установите структуру продуктов каждой реакции:



Выберите один или несколько ответов:

- 2-Метилбутен
- 2-Метилбутиллитий
- 4-Метилгексен-2
- 3-Метилгексанол-2
- 4-Метилгексанол-2

Вопрос 9


Пока нет ответа

Балл: 1.4

Отметить вопрос

Редактировать вопрос

Выберите **все верные** утверждения, характеризующие механизм предложенной реакции.



Выберите один или несколько ответов:

- Атака нуклеофила происходит, как «син»-атака с пространственно незатруднённой стороны электрофильного центра
- Скоростьлимитирующая стадия реакции – это атака нуклеофила по электрофильному центру (наиболее замещённому атому углерода)
- Диметиламин является сильным нуклеофилом
- Скоростьлимитирующая стадия реакции – это атака нуклеофила по электрофильному центру (по активированному атому кислорода)
- Диметиламин является слабым нуклеофилом
- Скоростьлимитирующая стадия реакции – это атака нуклеофила по электрофильному центру (наименее замещённому атому углерода)
- Атака нуклеофила происходит, как «анти»-атака с пространственно незатруднённой стороны электрофильного центра

Вопрос 10


Пока нет
ответа

Балл: 1,5

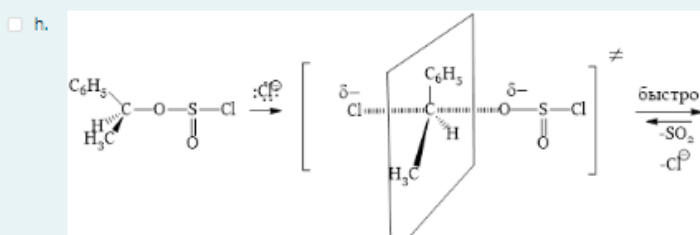
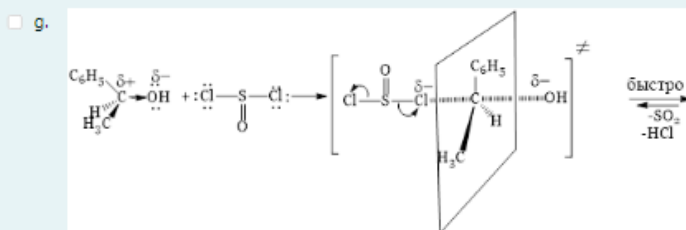
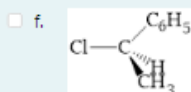
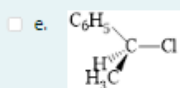
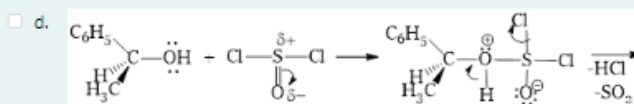
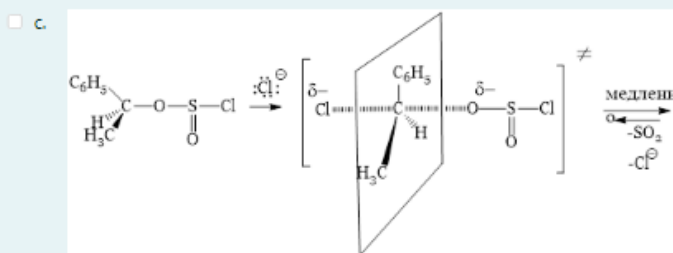
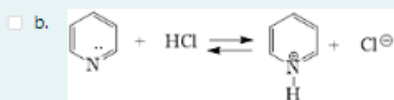
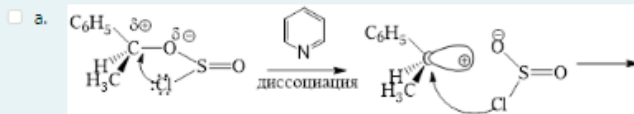
Отметить
вопрос

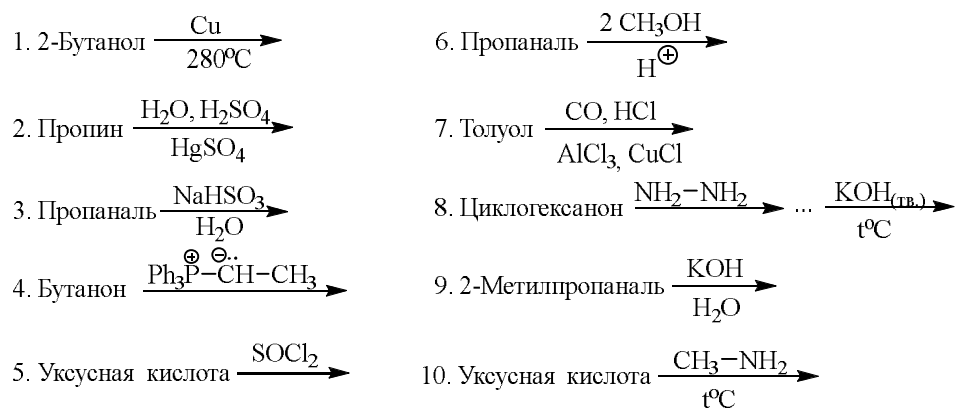
Редактировать
вопрос

Укажите **все правильные** фрагменты и продукты, из которых составляется схема механизма представленной реакции:

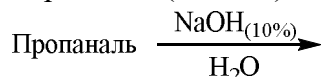


Выберите один или несколько ответов:





II. Приведите механизм следующей реакции (3 балла).

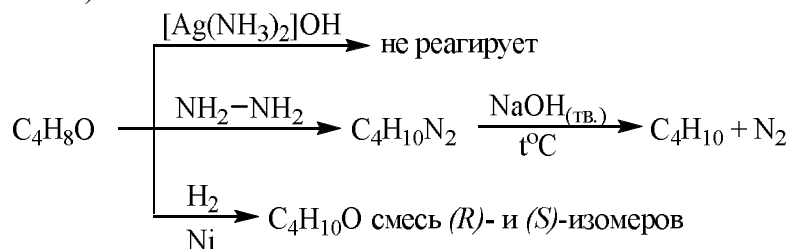


III. Осуществите следующие превращения (7 баллов).

1. Этилен \longrightarrow Масляная кислота

2. Бензол \longrightarrow Бензальанилин

IV. Установите строение соединения и напишите для него все указанные реакции (4 балла).



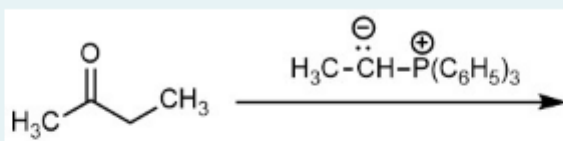
Оценка заданий:

№ задания	1	2	3	4	Σ
Оценка, балл	6	3	7	4	20

Тестовый формат:

Вопрос 1
Пока нет ответа
Балл: 1,0
Отметить вопрос
Редактировать вопрос

Основной продукт реакции:



Выберите один ответ:

- бутан-2-ол
- 2-метилгексан
- 3-метилгекс-3-ен
- 3-метилпент-2-ен
- 3-метилгексан

Вопрос **2**

Пока нет
ответа

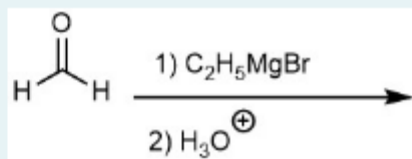
Балл: 1,0

🚩 Отметить
вопрос



Редактировать
вопрос

Основной продукт реакции:



Выберите один ответ:

- пропан-2-ол
- пропаналь
- пропан-1-ол
- этан
- этанол

Вопрос **3**

Пока нет
ответа

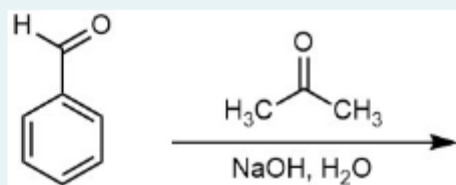
Балл: 1,0

🚩 Отметить
вопрос



Редактировать
вопрос

Основной продукт реакции:



Выберите один ответ:

- 1-фенилбутан-1,3-дион
- 4-фенилбут-3-ен-2-он
- ацетофенон
- 4-ацетилбензальдегид
- 4-фенилбутан-2-он

Вопрос 4

Пока нет ответа

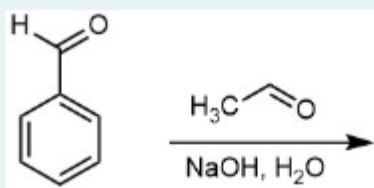
Балл: 1,0

☑ Отметить вопрос



Редактировать вопрос

Основной продукт реакции:



Выберите один ответ:

- 2-гидрокси-3-фенилпроп-2-еналь
- 4-ацетилбензальдегид
- 4-оксо-4-фенилбут-2-еналь
- 2-ацетилбензальдегид
- 3-фенилпроп-2-еналь

Вопрос 5

Пока нет ответа

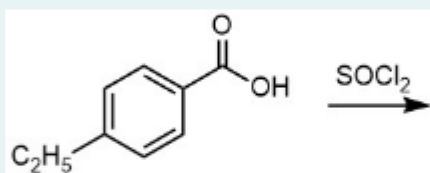
Балл: 1,0

☑ Отметить вопрос



Редактировать вопрос

Основной продукт реакции:



Выберите один ответ:

- p-этилхлорбензол
- 4-этилбензиловый спирт
- 4-этилбензоилхлорид
- этил 4-этилбензоат
- 3-хлор-3-этилбензойная кислота

Вопрос 6

Пока нет ответа

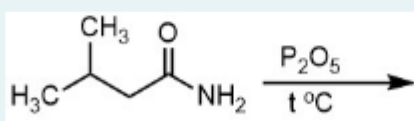
Балл: 1,0

☑ Отметить вопрос



Редактировать вопрос

Основной продукт реакции:



Выберите один ответ:

- 3-метилбутаннитрил
- 4-метилпентаннитрил
- 3-метилбутановая кислота
- 3-метилбутановый ангидрид
- 3-метилбутан-1-амин

Вопрос **7**

Пока нет ответа

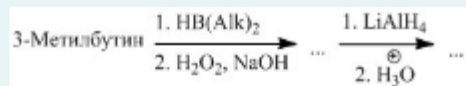
Балл: 1,0

☑ Отметить вопрос



Редактировать вопрос

Установите структуру продуктов каждой реакции:



Выберите один или несколько ответов:

- 2-Метилбутан
- 3-Метилбутанол-1
- 3-Метилбутанон
- 3-Метилбутаналь
- 3-Метилбутанол-2

Вопрос **8**

Пока нет ответа

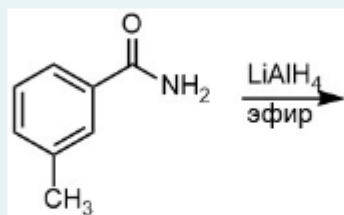
Балл: 1,0

☑ Отметить вопрос



Редактировать вопрос

Основной продукт реакции:



Выберите один ответ:

- м-метиланилин
- м-метилбензиловый спирт
- м-метилметоксибензол
- м-толилметанамин
- м-метилбензойная кислота

Вопрос **9**

Пока нет ответа

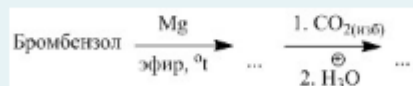
Балл: 1,0

☑ Отметить вопрос



Редактировать вопрос

Установите структуру веществ каждого превращения:

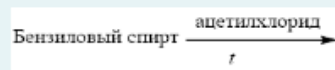


Выберите один или несколько ответов:

- Фенол
- Бензилмагния бромид
- Фенилмагниий бромид
- Бензол
- Бензойная кислота

Вопрос **10**
Пока нет ответа
Балл: 1,0
Отметить вопрос
Редактировать вопрос

Укажите **все правильные** фрагменты и продукты, из которых составляется схема механизма представленной реакции:




Выберите один или несколько ответов:

- a.
- b.
- c.
- d.
- e.

Вопрос **11**
Пока нет ответа
Балл: 1,0
Отметить вопрос
Редактировать вопрос

Укажите **все правильные** фрагменты и продукты, из которых составляется схема механизма представленной реакции:

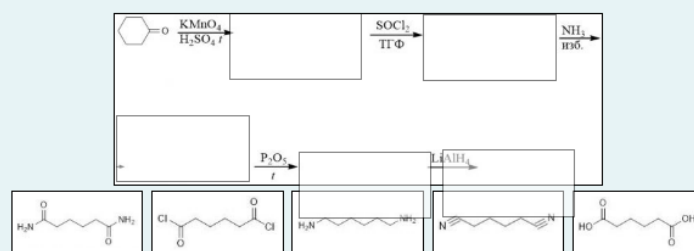


Выберите один или несколько ответов:

- a.
- b.
- c.
- d.
- e.
- f.
- g.
- h.

Вопрос **12**
Пока нет ответа
Балл: 2,0
Отметить вопрос
Редактировать вопрос

Распределите соединения таким образом, чтобы получилась верная схема синтеза.



Вопрос 13
Пока нет ответа
Балл: 2.0
Отметить вопрос
Редактировать вопрос

Распределите соединения таким образом, чтобы получилась верная схема синтеза.

Вопрос 14
Пока нет ответа
Балл: 3.0
Отметить вопрос
Редактировать вопрос

Распределите соединения таким образом, чтобы получилась верная схема синтеза.

Вопрос 15
Пока нет ответа
Балл: 2.0
Отметить вопрос
Редактировать вопрос

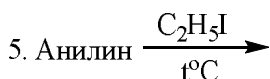
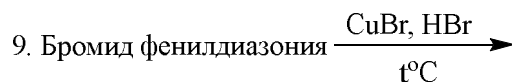
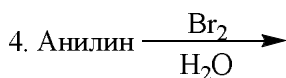

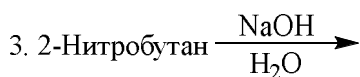
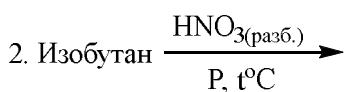
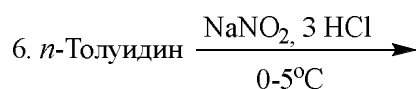
Определите строение, выделенных красным цветом соединений, и выберите правильный ответ с их названиями.

Выберите один ответ:

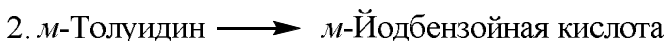
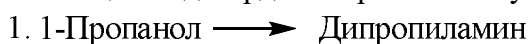
- оксид 3-метилциклопентана; 1,2-диметокси-3-метилциклопентан
- 2-метилциклопентанол; 2-метил-1,1-диметоксциклопентан
- циклогексанон; 2-метилциклогексанкарбоновая кислота
- оксид циклогексена; 1,1-диметоксциклогексан

Раздел 6. Примеры вопросов к контрольной работе № 6. Максимальная оценка – 20 баллов.

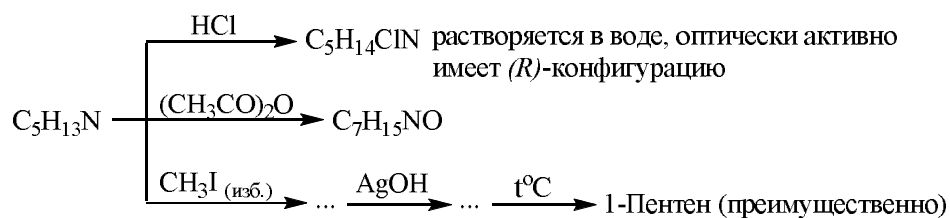
I. Напишите реакции, назовите полученные соединения (6 баллов). Приведите механизм реакции № 6, объясните влияние заместителя в бензольном кольце на скорость реакции (4 балла).



II. Осуществите следующие превращения. Предложите химические реакции, позволяющие подтвердить строение полученных соединений (6 баллов).



III. Установите строение соединения и напишите для него все указанные реакции (4 балла).



Оценка заданий:

№ задания	1	2	3	Σ
Оценка, балл	10	6	4	20

Тестовый формат:

Вопрос **1**

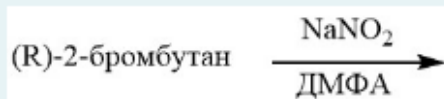
Пока нет ответа

Балл: 1,0

☑ Отметить вопрос

⚙ Редактировать вопрос

Основной продукт реакции:



Выберите один ответ:

- 1. (S)-2-Нитробутан
- 2. (R)-2-Нитробутан
- 3. (R,S) 2-Нитробутан
- 4. (Z)-2-Бутен
- 5. (E)-2-Бутен

Вопрос **2**

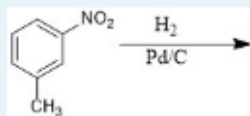
Пока нет ответа

Балл: 1,0

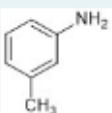
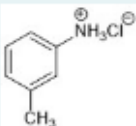
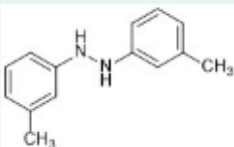
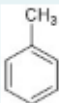
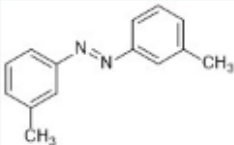
☑ Отметить вопрос

⚙ Редактировать вопрос

Основным продуктом нижеприведенной реакции является:



Выберите один ответ:

- 1. 
- 2. 
- 3. 
- 4. 
- 5. 

Вопрос 3

Пока нет ответа

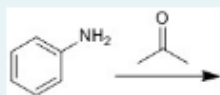
Балл: 1,0

Отметить вопрос



Редактировать вопрос

Основные продукты реакции:



Выберите один ответ:

- 1.
- 2.
- 3.
- 4.
- 5.

Вопрос 4

Пока нет ответа

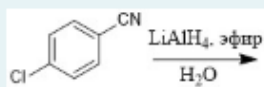
Балл: 1,0

Отметить вопрос



Редактировать вопрос

Основные продукты реакции:



Выберите один ответ:

- 1. *n*-хлорбензиламин
- 2. *n*-хлоранилин
- 3. *n*-хлорбензол
- 4. нитрил бензойной кислоты
- 5. бензиламин

Вопрос 5

Пока нет ответа

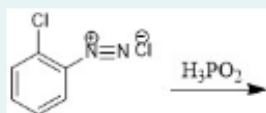
Балл: 1,0

Отметить вопрос



Редактировать вопрос

Основной продукт реакции:



Выберите один ответ:

- 1. хлорбензол
- 2. *o*-дихлорбензол
- 3. бензилхлорид
- 4. бензол
- 5. *m*-дихлорбензол

Вопрос 6

Пока нет ответа

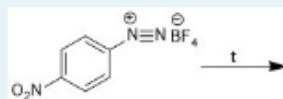
Балл: 1,0

Отметить вопрос



Редактировать вопрос

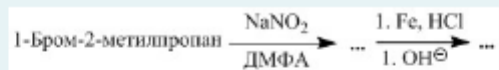
Основной продукт реакции:



Выберите один ответ:

- 1. p-нитрофторбензол
- 2. нитробензол
- 3. p-нитроанилин
- 4. фторбензол

Установите структуру продуктов каждой реакции:



Выберите один или несколько ответов:

- 1. 2-Метил-1-нитропропан
- 2. 2-Метилпропанамин
- 3. 2,2-Диметилэтанамин
- 4. Изобутилнитрит
- 5. 2-Метилпропан

Вопрос 7

Пока нет ответа

Балл: 1,0

Отметить вопрос



Редактировать вопрос

Вопрос 8

Пока нет ответа

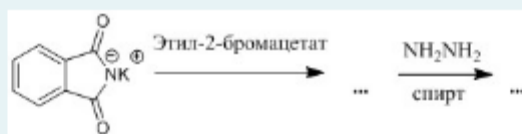
Балл: 1,0

Отметить вопрос



Редактировать вопрос

Установите структуру продуктов каждой реакции:



Выберите один или несколько ответов:

- 1.
- 2. Этил-2-аминоацетат
- 3. Этил-2-нитроацетат
- 4.
- 5. Этил-2-нитроацетат

Вопрос 9

Пока нет ответа

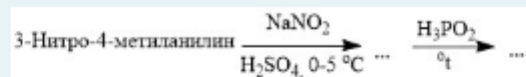
Балл: 1,0

Отметить вопрос



Редактировать вопрос

Установите структуру продуктов каждой реакции:



Выберите один или несколько ответов:

- 1. Гидросульфат 3-нитро-4-метилфенилдиазония
- 2. о-Нитротолуол
- 3. п-Метиланилин
- 4. 3-Нитро-4-метилфенол
- 5. 3-Нитро-4-метилфенилгидразин

Вопрос 10

Пока нет ответа

Балл: 2,0

Отметить вопрос



Редактировать вопрос

Переходное состояние, объясняющее образование продукта, может быть представлено следующим образом:



Выберите один ответ:

- 1.
- 2.
- 3.
- 4.

Вопрос 11

Пока нет ответа

Балл: 2,0

Отметить вопрос



Редактировать вопрос

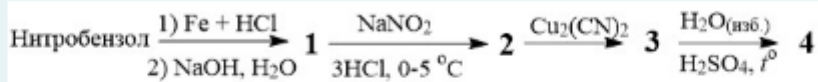
В процессе взаимодействия бутиламина с азотистой кислотой образуется следующая частица:

Выберите один ответ:

- a.
- b.
- c.
- d.

Вопрос: **12**
 Пока нет ответа
 Балл: 2,0
 Отметить вопрос
 Редактировать вопрос

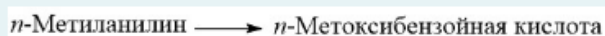
Определите структуру продуктов на каждой стадии в цепочке:



- 1 Выберите...
- 2 Выберите...
- 3 Выберите...
- 4 Выберите...

Вопрос: **13**
 Пока нет ответа
 Балл: 2,0
 Отметить вопрос
 Редактировать вопрос

Осуществите превращение

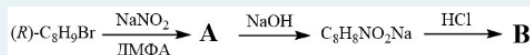


Выберите один ответ:

1. а) $\text{NaNO}_2, \text{H}_2\text{SO}_4, 0-5^\circ\text{C}$,
 б) метанол в кислой среде, t° ,
 в) водный раствор KMnO_4 в нейтральной среде, t° ,
 г) $\text{HCl}_{(\text{водн})}$
2. а) водный раствор KMnO_4 в кислой среде, t° ,
 б) $\text{NaNO}_2, \text{H}_2\text{SO}_4, 0-5^\circ\text{C}$,
 в) метанол в кислой среде, t°
3. а) $\text{NaNO}_2, \text{H}_2\text{SO}_4, 0-5^\circ\text{C}$,
 б) нагревание полученного раствора,
 в) водный раствор KMnO_4 в кислой среде, t° ,
 г) $(\text{CH}_3)_2\text{SO}_4$
4. а) $\text{NaNO}_2, \text{H}_2\text{SO}_4, 0-5^\circ\text{C}$,
 б) нагревание полученного раствора,
 в) $(\text{CH}_3)_2\text{SO}_4$

Вопрос: **14**
 Пока нет ответа
 Балл: 2,0
 Отметить вопрос
 Редактировать вопрос

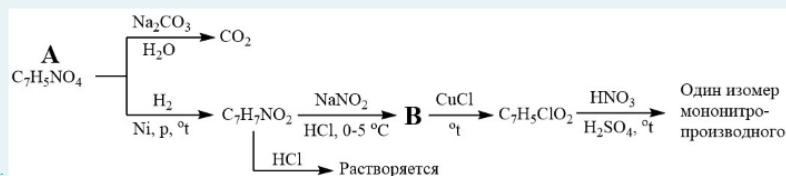
Установите строение вещества А и В согласно следующим данным:



- A Выберите...
- B Выберите...

Вопрос: **15**
 Пока нет ответа
 Балл: 1,0
 Отметить вопрос
 Редактировать вопрос

Установите строение вещества А и В согласно следующим данным:



- A Выберите...
- B Выберите...

8.3. Вопросы для итогового контроля освоения дисциплины (2 семестр – Зачёт с оценкой, 3 семестр – экзамен).

Максимальное количество баллов за *зачет с оценкой* (2 семестр) – 40 баллов, за *экзамен* (3 семестр) – 40 баллов.

8.3.1. Примеры контрольных вопросов для итогового контроля освоения дисциплины (2 семестр – *зачёт с оценкой*).

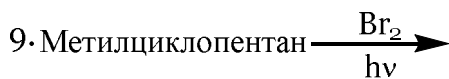
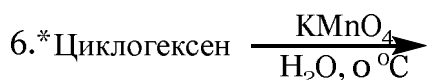
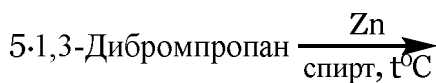
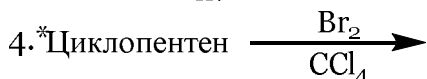
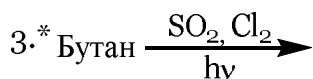
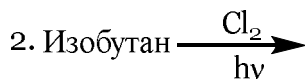
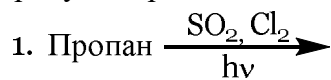
Зачётный билет включает контрольные вопросы по разделам 1-3 рабочей программы дисциплины и содержит 4 вопроса. 1 вопрос – 15 баллов, вопрос 2 – 8 баллов, вопрос 3 – 10 баллов, вопрос 4 – 7 баллов.

Билет тестового формата:

Билет состоит аналогичным образом из четырёх вопросов (блоков): блок реакций (20,5 б.); блок механизмов-теория (4,5 б.); схемы синтеза (12,5 б.); задача на установление строения (2,5б).

Вопрос №1.

Задание: закончите уравнения реакций, дайте названия полученным соединениям, для продуктов реакций, обозначенных * приведите стереохимический результат.

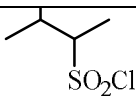
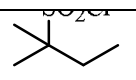
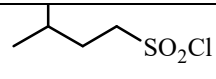
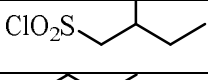
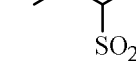


Тестовый формат:

1. При свободнорадикальном бромировании 2-метилбутана основным органическим продуктом реакции является

+	2-бром-2-метилбутан
	2-бром-3-метилбутан
	1-бром-3-метилбутан
	1-бромпентан
	1-бром-2-метилбутан

2. Сульфохлорирование 2-метилбутана при УФ-облучении приводит к преимущественному образованию

+	
	
	
	
	

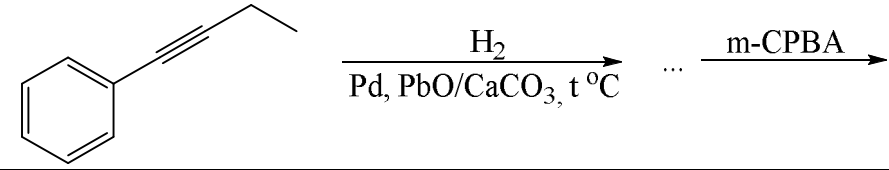
3. При монобромировании 2,5-диметилгексана преимущественно образуется

+	2-бром-2,5-диметилгексан
	1-бром-2,5-диметилгексан
	3-бром-2,5-диметилгексан
	2,5-дибром-2,5-диметилгексан
	1,6-дибром-2,5-диметилгексан

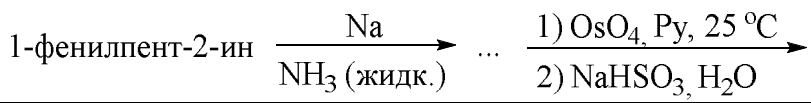
4. При монобромировании изобутана преимущественно образуется

+	2-бром-2-метилпропан
	2-бромбутан
	1-бром-2-метилпропан
	1-бромбутан
	1,2-дибром-2-метилпропан

5. Укажите основные продукты реакций

	
Варианты ответов:	
+	<i>цис</i> -2-фенил-3-этилоксиран
+	(<i>Z</i>)-1-фенилбут-1-ен
	(<i>E</i>)-1-фенилбут-1-ен
	<i>транс</i> -2-фенил-3-этилоксиран
	1-фенилбутан-1,2-диол
	безальдегид и пропаналь

6. Укажите основные продукты реакций

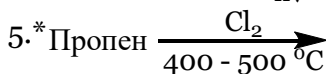

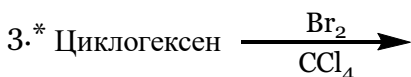
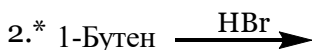
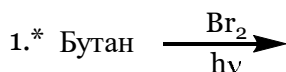
	
Варианты ответов:	

+	1-фенилпентан-2,3-диол (пара энантиомеров <i>трео</i> -ряда)
+	<i>транс</i> -1-фенилпент-2-ен
	1-фенилпентан-2,3-диол (пара энантиомеров <i>эритро</i> -ряда)
	1-фенилпентан-2,3-диол (диастереомеры)
	<i>цис</i> -1-фенилпент-2-ен
	пентилбензол

Вопрос №2.

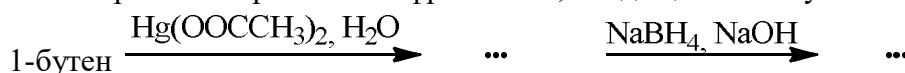
Задание:

- напишите механизмы реакций, для реакций обозначенных * приведите стереохимический результат;
- для реакций обозначенных ** приведите энергетическую диаграмму,
- объясните влияние температуры на количественное соотношение продуктов реакции;
- для реакций обозначенных *** с точки зрения теории резонанса объясните направление реакции.

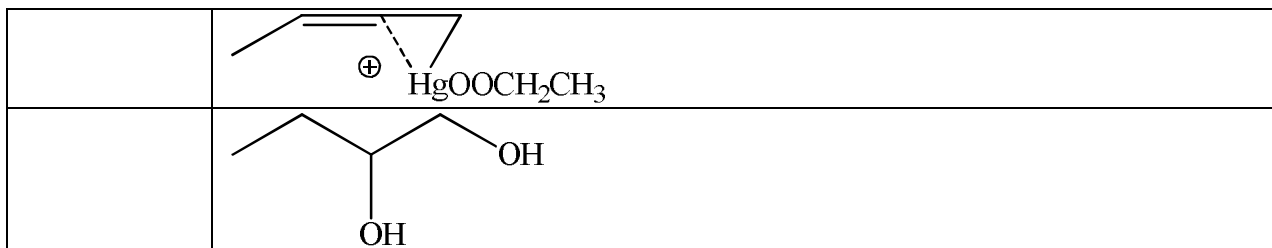


Тестовый формат:

1. Выберите все правильные фрагменты, входящие в схему механизма реакции:



Номер ответа	Ответ
+	
+	



2. Выберите все правильные фрагменты, входящие в схему механизма реакции:



Номер ответа	Ответ
+	
+	

Выберите все правильные утверждения о схеме механизма реакции:

$\text{бромбензол} \xrightarrow[\text{FeBr}_3]{\text{Br}_2} \text{бромбензол} \xrightarrow[\text{FeBr}_3]{\text{Br}_2}$	
+	Атакующая частица образуется комплексообразованием галогена с кислотой Льюиса
+	Орто-/пара- положения наиболее активированные
	Мета- положение наименее дезактивированное
	Бромбензол активируется комплексообразованием с кислотой Льюиса
	Температура проведения реакции влияет на соотношение продуктов

Выберите все правильные утверждения о схеме механизма реакции:

$\text{фенетол} \xrightarrow[t^\circ]{\text{H}_2\text{SO}_4} \text{(этоксibenзол)}$	
+	Атака в орто-положение пространственно затруднена
+	Атакующей частицей является серный ангидрид
	Проведение реакции при температуре 100 град С приводит к образованию орто-замещённого как основного продукта
	На первом этапе происходит протонирование фенетола
	Реакция протекает в направлении мета-замещения, как менее дезактивированного

Выберите все правильные утверждения о схеме механизма реакции:

$\text{кумол} \xrightarrow[\text{AlCl}_3]{\text{CH}_3\text{COCl}} \text{(изопропилбензол)}$	
+	Требуется избыток хлорида алюминия не менее 10%
+	Из-за стерического фактора в качестве основного продукта реакции образуется пара-производное
	Реакция сопровождается образованием полиацил производных
	Образование электрофильной частицы сопровождается перегруппировкой с образованием более устойчивого катиона
	Избыток катализатора осложняет протекание реакции

Вопрос №3.

Задание: осуществите превращения, используя только неорганические реагенты.

1. Пропан \longrightarrow ацетон
2. Этилен \longrightarrow 3-гексин
3. 2-Бутен \longrightarrow эритро-2,3-бутандиол
4. Этилен \longrightarrow хлоропрен (2-хлор-1,3-бутадиен)

Тестовый формат:

1. Осуществите превращение:

Пропан \rightarrow 1-бром-4-метилпентан

наиболее рациональным способом (с минимальным количеством побочных продуктов) можно последовательным действием на исходное соединение следующих реагентов:

Номер ответа	Ответ
--------------	-------

+	<ol style="list-style-type: none"> 1) Взаимодействием пропана с бромом в присутствии света 2) Взаимодействием продукта, полученного на предыдущей стадии, с гидроксидом калия в спиртовом растворе при нагревании 3) Аллильным замещением в присутствии хлора при температуре 4) Взаимодействием полученного вещества с изопропилом лития 5) С последующим радикальным присоединением бромоводорода в присутствии перекиси
	<ol style="list-style-type: none"> 1) Взаимодействием пропана с бромом в присутствии света 2) Взаимодействием продукта, полученного на предыдущей стадии, с гидроксидом калия в спиртовом растворе при нагревании 3) Аллильным замещением в присутствии хлора при температуре 4) Взаимодействием полученного вещества с 2-хлорпропаном в присутствии натрия 5) С последующим радикальным присоединением бромоводорода в присутствии перекиси
	<ol style="list-style-type: none"> 1) Взаимодействием пропана с бромом в присутствии света 2) Взаимодействием продукта, полученного на предыдущей стадии, с 2-бромпропаном в присутствии натрия 3) Бромированием на свету 4) Взаимодействием полученного вещества с гидроксидом калия в спиртовом растворе при нагревании 5) С последующим радикальным присоединением бромоводорода в присутствии перекиси
	<ol style="list-style-type: none"> 1) Бромированием на свету 2) Взаимодействием продукта, полученного на предыдущей стадии, с 1-бромпропаном в присутствии натрия 3) Бромированием на свету 4) Взаимодействием полученного вещества с гидроксидом калия в водном растворе при нагревании 5) С последующим радикальным присоединением бромоводорода в присутствии перекиси
	<ol style="list-style-type: none"> 1) Взаимодействием пропана с бромом в присутствии света 2) Взаимодействием продукта, полученного на предыдущей стадии, с гидроксидом калия в спиртовом растворе при нагревании 3) Аллильным замещением в присутствии брома при температуре 4) Взаимодействием полученного вещества с изопропилом лития 5) С последующим электрофильным присоединением бромоводорода

2. Осуществите превращение:

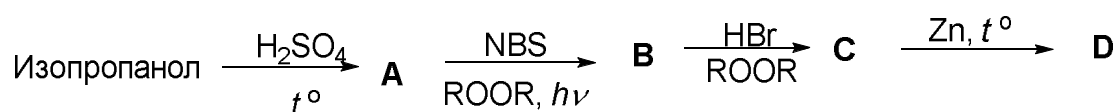
Циклогексан → 6-оксооктановая кислота

наиболее рациональным способом (с минимальным количеством побочных продуктов) можно последовательным действием на исходное соединение следующих реагентов:

Номер ответа	Ответ
+	<ol style="list-style-type: none"> 1) Хлорированием на свету циклогексана 2) Присоединением диэтилкупрата лития 3) Взаимодействием, полученного продукта, с бромом на свету 4) Взаимодействием, полученного продукта, с гидроксидом калия

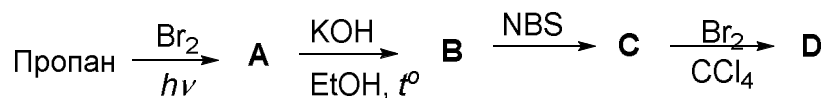
	<p>в спиртовом растворе при нагревании</p> <p>5) Окислением перманганатом калия в кислой среде при нагревании</p>
	<p>1) Хлорированием на свету циклогексана</p> <p>2) Присоединением хлорэтана в присутствии хлорида алюминия (III)</p> <p>3) Взаимодействием, полученного продукта, с бромом на свету</p> <p>4) Взаимодействием, полученного продукта, с гидроксидом калия в спиртовом растворе при нагревании</p> <p>5) Окислением перманганатом калия в кислой среде при нагревании</p>
	<p>1) Хлорированием на свету циклогексана</p> <p>2) Присоединением хлорэтана в присутствии натрия при нагревании</p> <p>3) Взаимодействием, полученного продукта, с бромом на свету</p> <p>4) Взаимодействием, полученного продукта, с гидроксидом калия в спиртовом растворе при нагревании</p> <p>5) Окислением перманганатом калия в кислой среде при нагревании</p>
	<p>1) Хлорированием на свету циклогексана</p> <p>2) Присоединением диэтилкупрата лития</p> <p>3) Взаимодействием, полученного продукта, с бромом на свету</p> <p>4) Взаимодействием, полученного продукта, с гидроксидом калия в водном растворе при нагревании</p> <p>5) Окислением перманганатом калия в щелочной среде при нагревании</p>
	<p>1) Хлорированием на свету циклогексана</p> <p>2) Присоединением диэтилкупрата лития</p> <p>3) Взаимодействием, полученного продукта, с бромом на свету</p> <p>4) Взаимодействием, полученного продукта, с гидроксидом калия в спиртовом растворе при нагревании</p> <p>5) Окислением перманганатом калия в щелочной среде при нагревании</p>

1. Заполните схему синтеза, соотнесите буквенное обозначение продукта реакции с его названием.



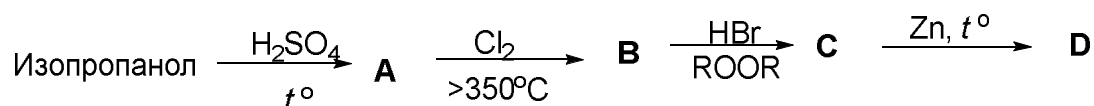
A	пропен
B	3-бромпроп-1-ен
C	1,3-дибромпропан
D	циклопропан
	пропан-2-сульфокислота
	1-бром-1-пропен
	1,2-дибромпропан
	пропин

2. Заполните схему синтеза, соотнесите буквенное обозначение продукта реакции с его названием.



A	2-бромпропан
B	пропен
C	3-бром-1-пропен
D	1,2,3-трибромпропан
	1-бромпропан
	пропан-1-амин
	2-бромпропан-1-амин
	1-бром-1-пропен

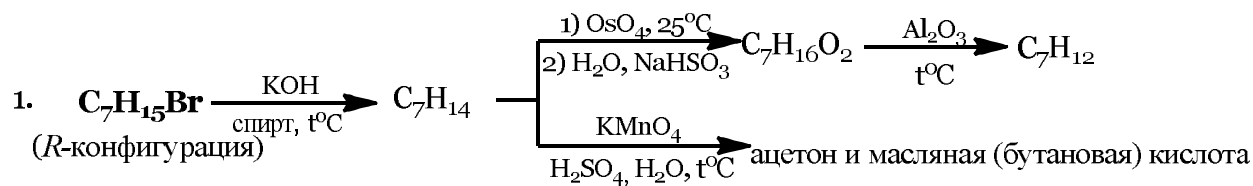
3. Заполните схему синтеза, соотнесите буквенное обозначение продукта реакции с его названием.

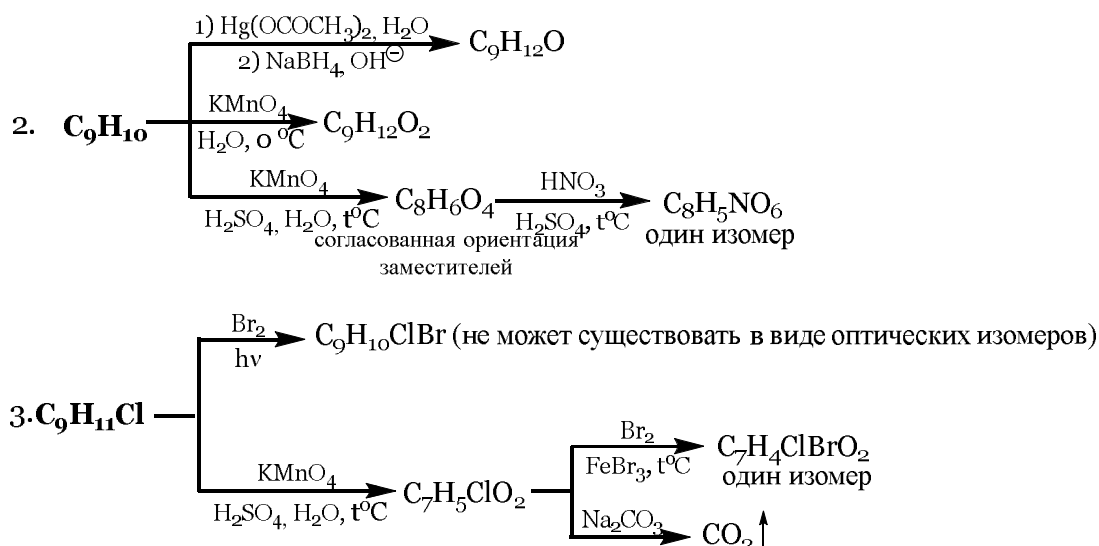


A	пропен
B	3-хлорпроп-1-ен
C	1-бром-3-хлорпропан
D	циклопропан
	пропан-2-сульфокислота
	1-бром-1-пропен
	1-хлор-1-пропен
	пропин

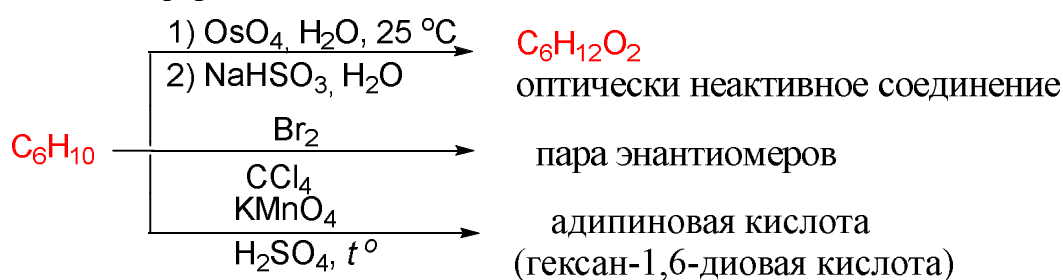
Вопрос №4.

Задание: установите строение соединения, напишите указанные реакции.

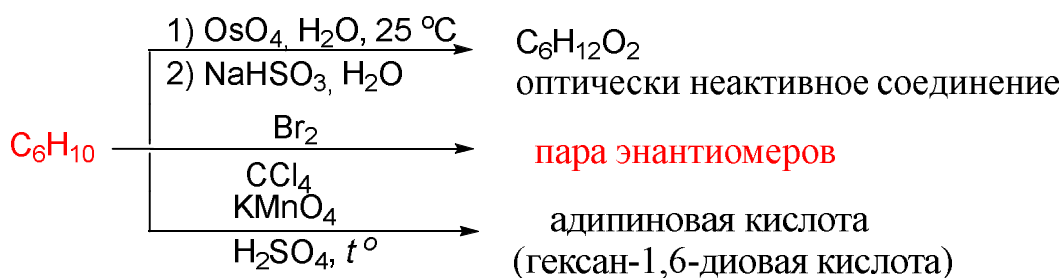




Тестовый формат:



+	циклогексен
+	(1R,2S)-циклогексан-1,2-диол
	(1R,2R)-циклогексан-1,2-диол
	1-метилциклопентен
	(1R,2S)-1-метил-циклопентан-диол
	мезо-гексан-3,4-диол
	гексан-1,6-диол



+	циклогексен
+	(1R,2R)-1,2-дибромциклогексан, (1S,2S)-1,2-дибромциклогексан
	(1R,2S)-1,2-дибромциклогексан, (1S,2R)-1,2-дибромциклогексан
	1-метилциклопентен

	(1R,2R)-1-метил-1,2-дибромциклопентан, (1S,2S)-1-метил-1,2-дибромциклопентан
	гекса-1,5-диен
	(1R,2S)-1-метил-1,2-дибромциклопентан, (1S,2R)-1-метил-1,2-дибромциклопентан
	(R)-5,6-дибромгекс-1-ен, (S)- 5,6-дибромгекс-1-ен

8.3.2 Примеры контрольных вопросов для итогового контроля освоения дисциплины (3 семестр – экзамен).

Экзаменационный билет включает контрольные вопросы по разделам 4-6 рабочей программы дисциплины и содержит 4 вопроса. 1 вопрос – 15 баллов, вопрос 2 – 8 баллов, вопрос 3 – 10 баллов, вопрос 4 – 7 баллов.

Билет тестового формата:

Билет состоит аналогичным образом из четырёх вопросов (блоков): блок реакций (16 б.); блок механизмов-теория (8 б.); схемы синтеза (12 б.); задача на установление строения (4б).

Вопрос №1.

Задание: закончите уравнения реакций, дайте названия полученным соединениям, для продуктов реакций, обозначенных * приведите стереохимический результат.

⊕

1. Этилмагниййодид $\xrightarrow{\text{CH}_3\text{COOH}}$
2. Метилмагниййодид $\xrightarrow{\text{C}_2\text{H}_5\text{OH}}$
3. Этилмагнийбромид $\xrightarrow{\text{ацетон}}$... $\xrightarrow[\text{HCl}]{\text{H}_2\text{O}}$
4. Фенилмагнийбромид $\xrightarrow{\text{этаналь}}$... $\xrightarrow[\text{HCl}]{\text{H}_2\text{O}}$
5. Бутиллитий $\xrightarrow{\text{CH}_3\text{OH}}$

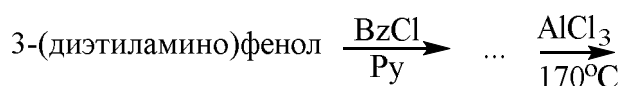
Тестовый формат:

- бутиллитий $\xrightarrow{\begin{matrix} 1) \text{ пропин} \\ 2) \text{ бутанон} \end{matrix}}$

+	Литиевая соль 3-метилгекс-4-ин-3-ола
	3-метилгекс-4-ин-3-ол
	3-метилгептан-3-ол
	Литиевая соль 3-метилгептан-3-ола
	3-метилгекс-4-ен-2-ол

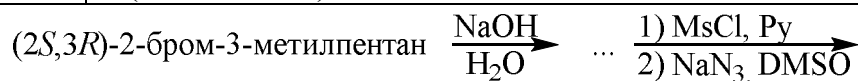
- 2) 2-хлор-N,N-диэтилпропан-1-амин $\xrightarrow[\text{H}_2\text{O/ацетон}]{\text{NaOH}}$

+	2-(диэтиламино)пропан-1-ол
	2-(этиламино)пропан-1-ол
	2-(диэтиламино)пропан-2-ол
	1-(диэтиламино)пропан-2-ол
	1-(диэтиламино)пропан-3-ол



3)

+	(4-(диэтиламино)-2-гидроксифенил)фенилкетон
+	3-(диэтиламино)фенил бензоат
	(2-(диэтиламино)-4-гидроксифенил)фенилкетон
	(4-(диэтиламино)-2-гидроксифенил)бензилкетон
	3-(диэтиламино)бензил бензоат

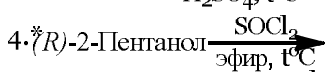
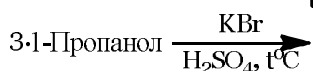


4)

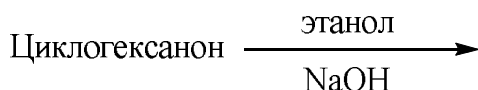
+	(2R,3R)-3-метилпентан-2-ол
+	(2S,3R)-2-азидо-3-метилпентан
	(2R,3R)-2-азидо-3-метилпентан
	(2S,3R)-3-метилпентан-2-ол
	(2R,3S)-3-метилпентан-2-ол

Вопрос №2.

Задание: напишите механизмы реакций, для реакций обозначенных * приведите стереохимический результат.

**Тестовый формат:**

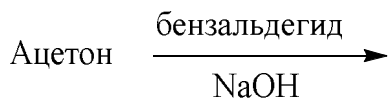
1. Выберите **все верные** утверждения, характеризующие механизм предложенной реакции.



Номер ответа	ответ
+	В данной реакции действием катализатора активирован нуклеофил
+	Результатом присоединения одного моль спирта является полуацеталь, который не может быть далее превращён в ацеталь, поскольку гидроксид-ион является «плохой» уходящей группой
+	Скоростьлимитирующей стадией является присоединение этоксид-иона к карбонильной группе субстрата
	В данной реакции действием катализатора активирован атом углерода карбонильной группы
	Результатом присоединения одного моль спирта является полуацеталь, который затем легко даёт карбокатион, стабилизированный резонансом, к которому и происходит присоединение второго моль спирта
	Результатом присоединения одного моль спирта является полуацеталь, который не может быть далее превращён в ацеталь,

	поскольку отсутствует подвижный протон, который мог бы быть отщеплён гидроксид-ионом
--	--

2. Выберите **все верные** утверждения, характеризующие механизм предложенной реакции.



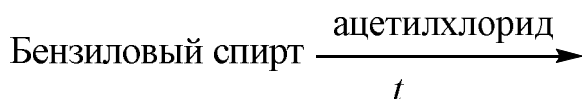
Номер ответа	ответ
+	Это механизм альдольно-кетоновой конденсации
+	Роль гидроксида в отщеплении протона от метиленовой группы
+	Продукт реакции дибензальацетон
	Продукт реакции 2-фенилпропан-2-ол
	Роль гидроксида в присоединении гидроксигруппы к кето-группе
	Это механизм Кляйзена
	Это механизм образования ацеталей и кеталей

3. Выберите **все верные** утверждения, характеризующие механизм предложенной реакции.

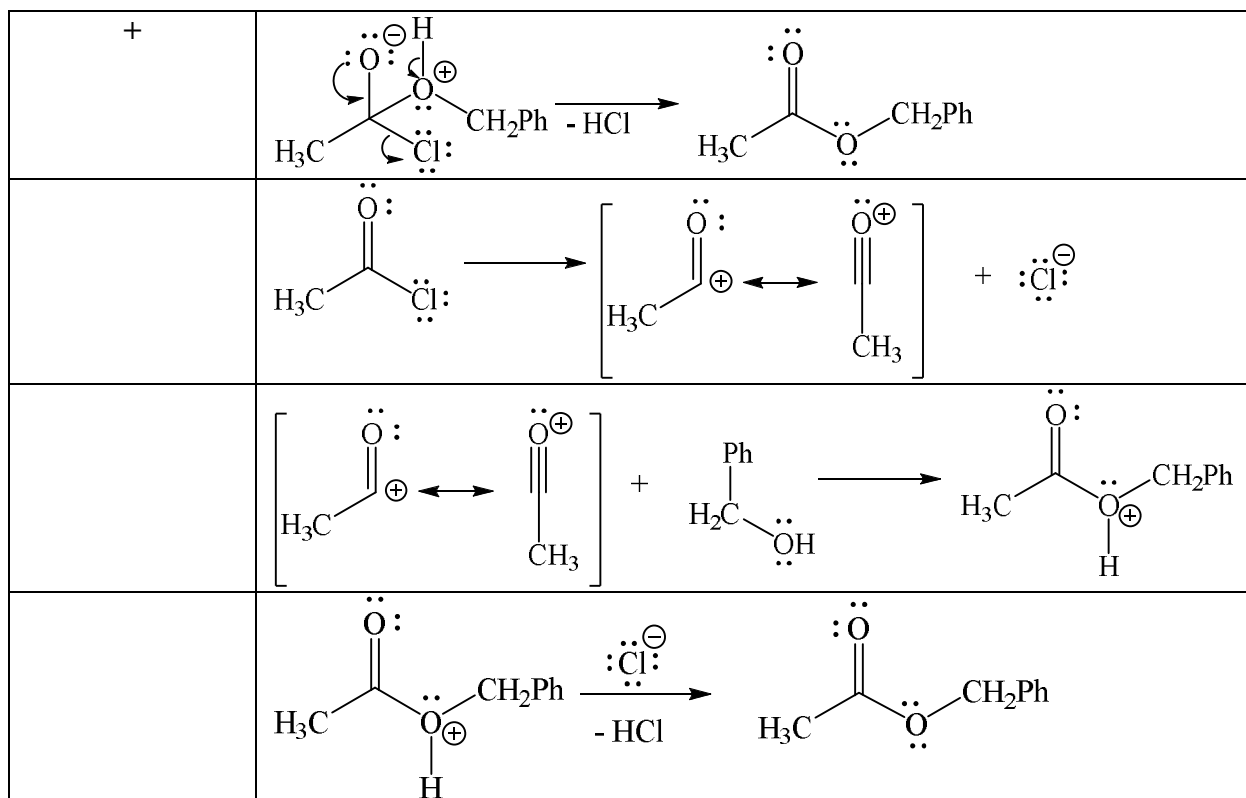


Номер ответа	ответ
+	Роль щёлочи в присоединении гидроксид-иона к карбонильной группе
+	Стадия диспропорционирования – это передача гидрид-иона ко второй молекуле бензальдегида и его присоединение к карбонильной группе
+	Продукты реакции натриевая соль бензойной кислоты и бензиловый спирт
	Продукты реакции бензойная кислота и фенилметанол
	Роль щёлочи в отщеплении подвижного протона от альдегида с образованием енолят-иона
	Стадия диспропорционирования – это отщепление протона от карбонильной группы бензальдегида, приводящее к её диспропорции с возможностью последующего присоединения к ней молекулы воды
	Только альдегиды, которые могут сформировать енолят ион, подвергаются реакции Канницаро.

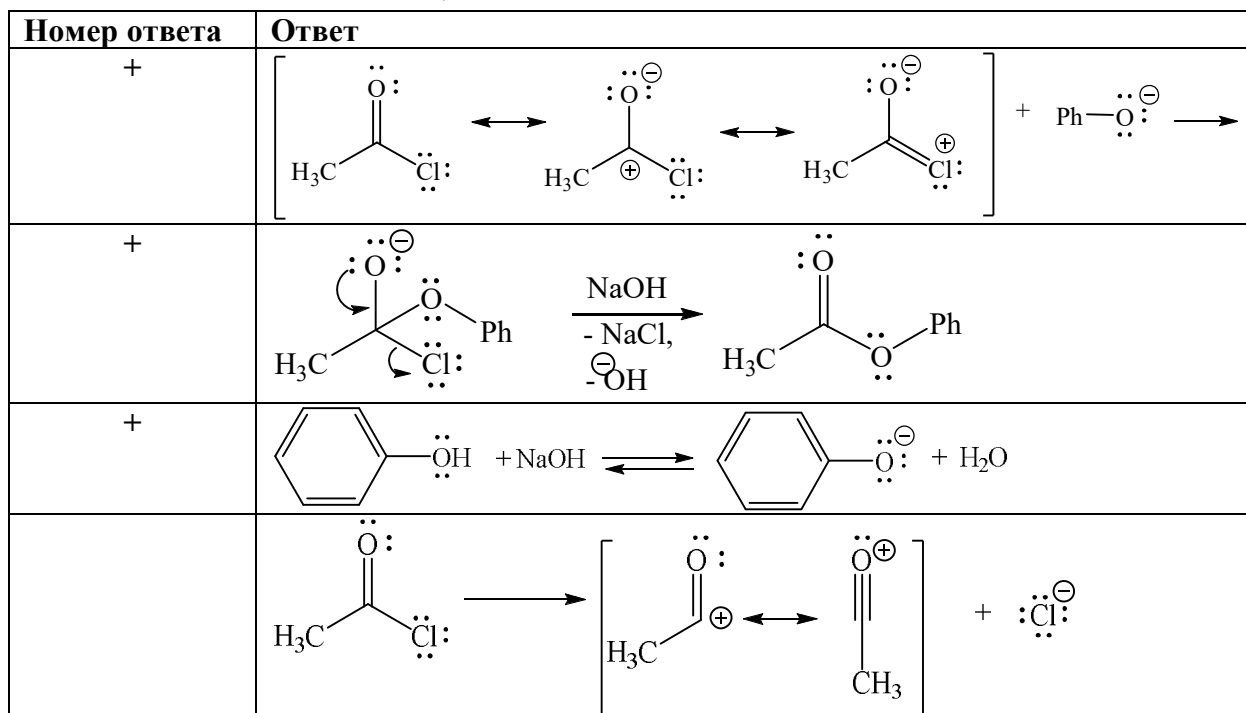
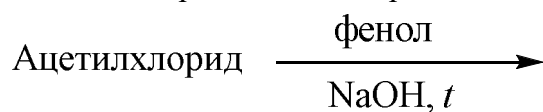
1. Укажите все правильные фрагменты и продукты, из которых составляется схема механизма представленной реакции:

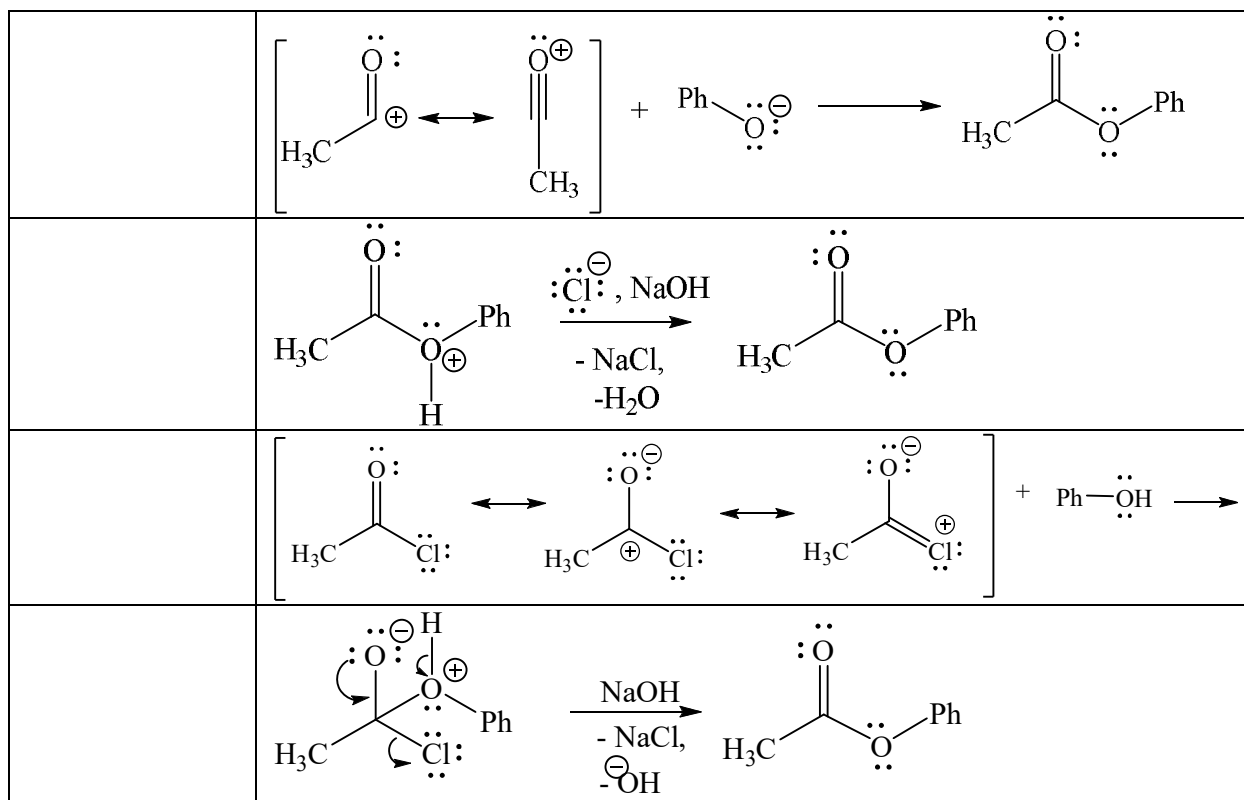


Номер ответа	Ответ
+	



2. Укажите все правильные фрагменты и продукты, из которых составляется схема механизма представленной реакции:





Вопрос №3.

Задание: осуществите превращения, используя только неорганические реагенты.

1. Бензол и метан \longrightarrow бензальанилин (бензилиденанилин)
2. Этилен \longrightarrow 1-бутанол (примените реакцию Гриньяра)
3. Толуол \longrightarrow фенилуксусная кислота
4. Этилен \longrightarrow этиловый эфир α -аланина (2-аминопропановой кислоты)
5. Бензол \longrightarrow адипиновая (1,6-гександиовая) кислота

Тестовый формат:

1. Укажите правильную последовательность стадий, позволяющую осуществить указанное превращение наиболее рациональным способом (с минимальным кол-вом побочных продуктов и с минимальным числом стадий): 2-фенилаэтил хлорид \rightarrow N-бензилпропан-1-амин

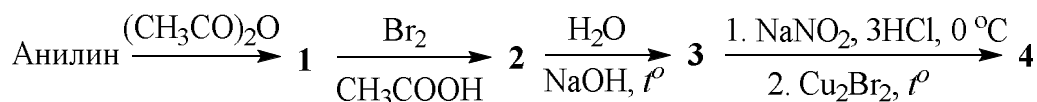
	Варианты ответов
+	1) взаимодействие исходного хлорангидрида с аммиаком в пиридине 2) взаимодействие полученного с бромом в присутствии 4-х эквивалентов гидроксида натрия при 0°С на первой стадии, с последующим нагревом реакционной массы до 70°С 3) взаимодействие полученного с пропаналем в этиловом спирте при нагревании 4) восстановление полученного на предыдущей стадии тетрагидроборатом натрия в этиловом спирте
	1) взаимодействие исходного хлорангидрида с аммиаком в пиридине

	2) восстановление полученного на предыдущей стадии алюмогидридом лития в тетрагидрофуране с последующим подкислением в водном растворе 3) взаимодействие полученного с пропаналем в диметилформамиде при нагревании 4) восстановление полученного на предыдущей стадии тетрагидроборатом натрия в этиловом спирте
	1) взаимодействие исходного хлорангидрида $\text{LiAlH}(\text{t-BuO})_3$ с последующим подкислением в водном растворе 2) взаимодействие полученного с 1-пропиламином 3) восстановление полученного на предыдущей стадии тетрагидроборатом натрия в этиловом спирте
	1) взаимодействие исходного с 1-пропиламином в пиридине 2) кислотный гидролиз полученного при нагревании 3) взаимодействие полученного с гидроксидом натрия в водном растворе

2. Укажите правильную последовательность стадий, позволяющую осуществить указанное превращение наиболее рациональным способом (с минимальным кол-вом побочных продуктов и с минимальным числом стадий): пропан-1-ол →этиламин

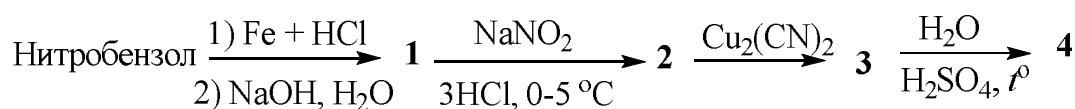
	Варианты ответов
+	1) окисление исходного перманганатом калия в кислой среде 2) взаимодействие полученного с пентахлоридом фосфора 3) взаимодействие полученного с избытком аммиака 4) взаимодействие полученного с бромом в присутствии 4-х эквивалентов гидроксида натрия
	1) окисление, полученного на предыдущей стадии хлорхроматом пиридина (PCC) в диметилкарбонате 2) взаимодействие полученного с аммиаком 3) восстановление полученного на предыдущей стадии алюмогидридом лития в тетрагидрофуране с последующим подкислением в водном растворе
	1) взаимодействие исходного с бромидом калия в присутствии серной кислоты при нагревании 2) взаимодействие полученного с нитритом натрия в диметилформамиде при нагревании 3) восстановление полученного на предыдущей стадии железом в соляной кислоте с последующим взаимодействием с гидроксидом натрия в водном растворе
	1) окисление исходного перманганатом калия в кислой среде 2) взаимодействие полученного с тионилхлоридом в пиридине 3) взаимодействие полученного с избытком аммиака 4) восстановление полученного на предыдущей стадии алюмогидридом лития в тетрагидрофуране с последующим подкислением в водном растворе

1.



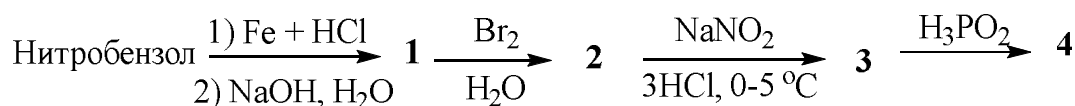
Номер вещества	Структура вещества
1	Ацетанилид
2	4-Бромацетанилид
3	4-Броманилин
4	1,4-Дибромбензол
	3-Бромацетанилид
	3-Гидроксиацетанилид
	Фенол

2.



Номер вещества	Структура вещества
1	Анилин
2	Бензолдiazоний хлорид
3	Бензонитрил
4	Бензойная кислота
	Бензиламин
	Толуол
	Азобензол

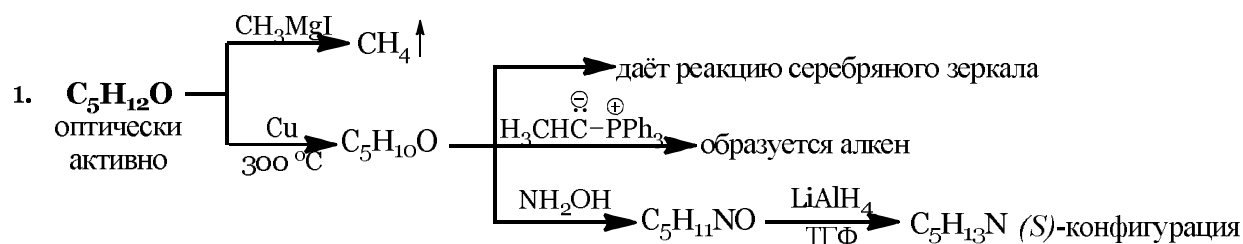
3

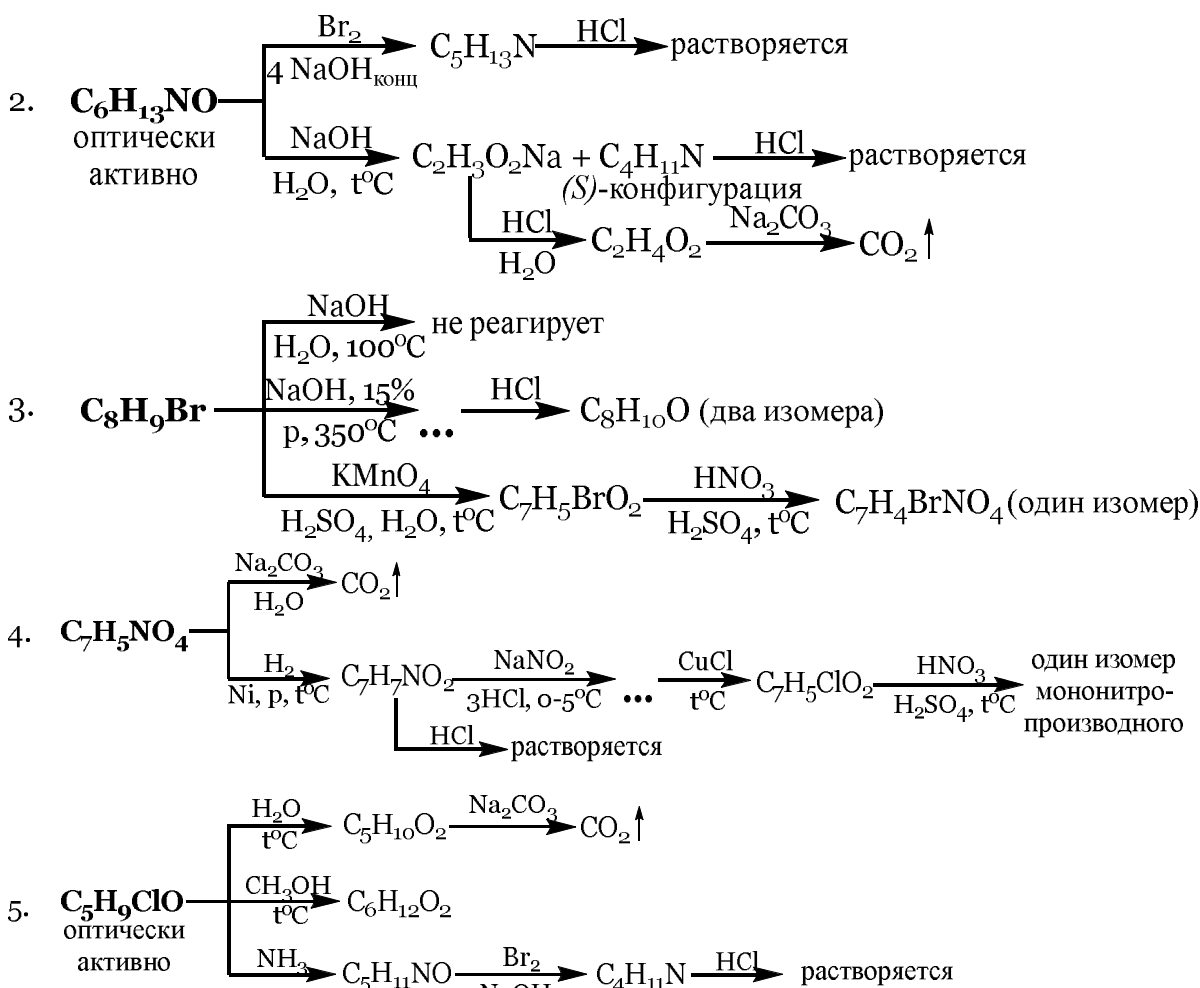


Номер вещества	Структура вещества
1	Анилин
2	2,4,6-Триброманилин
3	2,4,6-Трибромбензолдiazоний хлорид
4	1,3,5-Трибромбензол
	Анилин гидрохлорид
	4-Броманилин
	4-Бромбензолдiazоний хлорид

Вопрос №4.

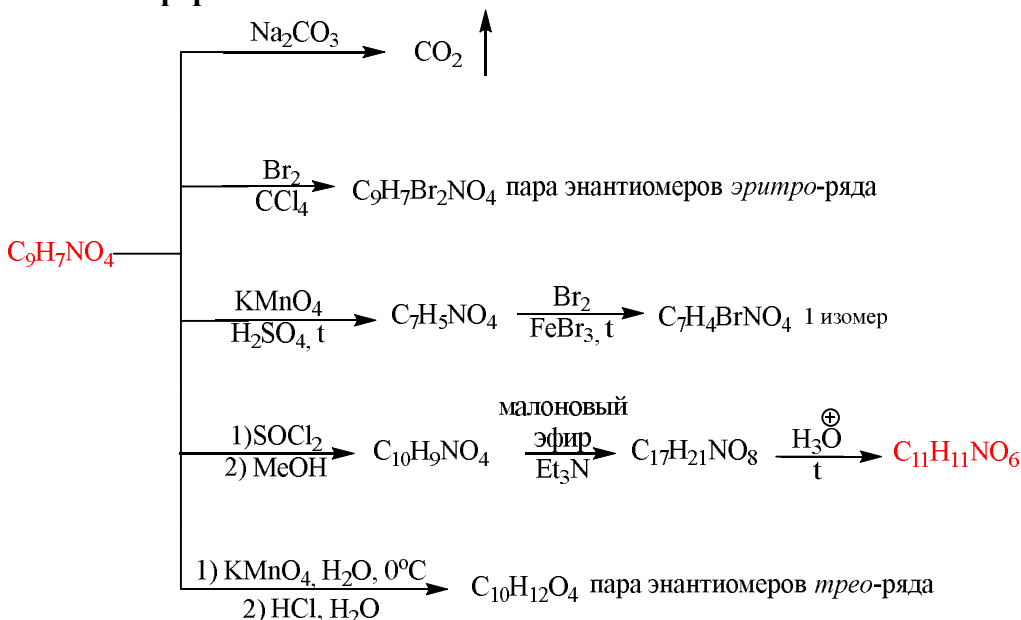
Задание: установите строение соединения, напишите указанные реакции.





Все продукты реакций имеют (*R*)-конфигурацию

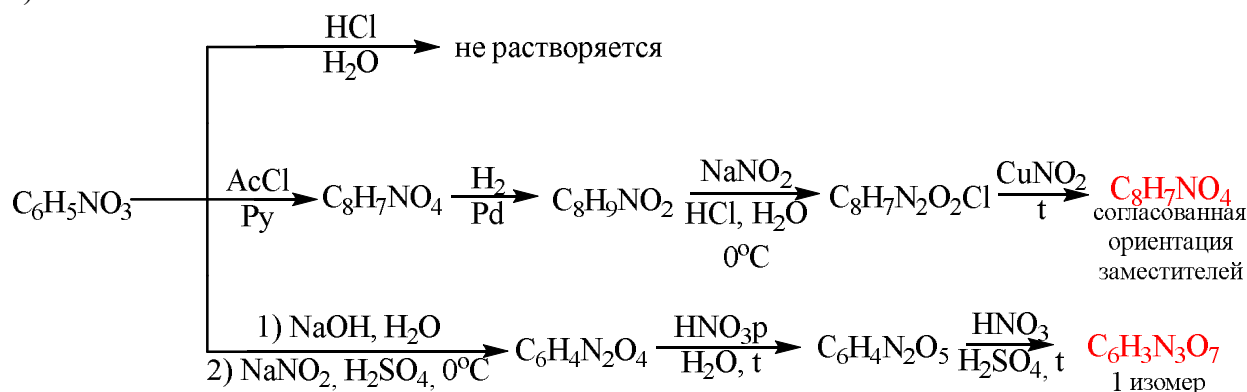
Тестовый формат:



+	(<i>E</i>)-3-(3-нитрофенил)проп-2-еновая кислота; дионая кислота	3-(3-нитрофенил)пента-1,5-дионая кислота
	(<i>Z</i>)-3-(4-нитрофенил)проп-2-еновая кислота; дионая кислота	3-(4-нитрофенил)пента-1,5-дионая кислота
	2-(3-(метилнитро)фенил)уксусная кислота;	2-(3-(метилнитро)фенил)бутан-

	1,4-диовая кислота
	2-(4-(метилнитро)фенил)уксусная кислота; 2-(4-(метилнитро)фенил)бутан-1,4-диовая кислота

2)



+	4-нитрофенилацетат; 2,4,6-тринитрофенол
	2,4,6-тринитрозофенол 4-гидроксиацетанилид
	2-гидроксиацетаналид 2-нитрозо-4,6-динитрофенол
	3-нитрофенилацетат 2,5,6-тринитрофенол

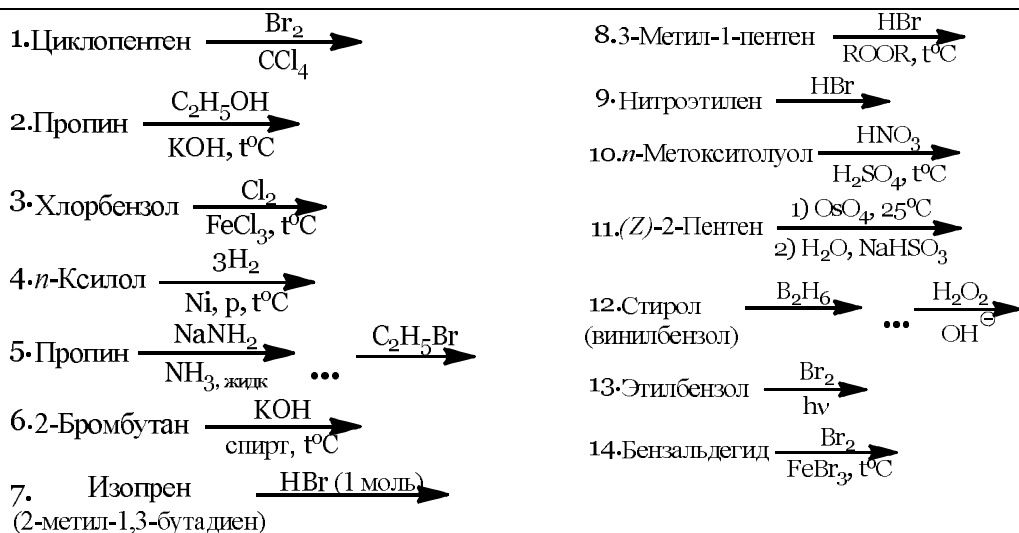
Фонд оценочных средств приведен в виде отдельного документа, являющегося неотъемлемой частью основной образовательной программы.

8.4. Структура и примеры билетов для зачёта с оценкой (2 семестр) и экзамена (3 семестр) .

Зачёт с оценкой по дисциплине «*Органическая химия*» проводится во 2 семестре и включает контрольные вопросы по разделам 1-3 рабочей программы дисциплины. Билет для зачёта с оценкой состоит из 4 вопросов, относящихся к указанным разделам.

Пример билета для зачёта с оценкой:


<p>«<i>Утверждаю</i>» Зав.кафедрой <u>органической химии</u> (Должность, наименование кафедры)</p> <p><u>А.Е. Щекотихин</u> (Подпись) (И. О. Фамилия)</p> <p>«<u> </u>» <u> </u> 20<u> </u> г.</p>	<p>Министерство науки и высшего образования РФ</p>
	<p>Российский химико-технологический университет имени Д.И. Менделеева</p>
	<p>Кафедра органической химии</p>
	<p>18.03.01 «Химическая технология»</p>
	<p>Профиль – «Технология электрохимических производств»</p>
<p>Органическая химия</p>	
<p>Билет № 0</p>	
<p>I. Напишите уравнения реакций, назовите полученные соединения (14 баллов). Для реакций 4 и 11 укажите стереохимический результат (1 балл):</p>	



II. Приведите механизмы следующих реакций (8 баллов):



Укажите стереохимический результат реакции и конфигурацию стереоизомеров по R,S-номенклатуре. (1 балл)

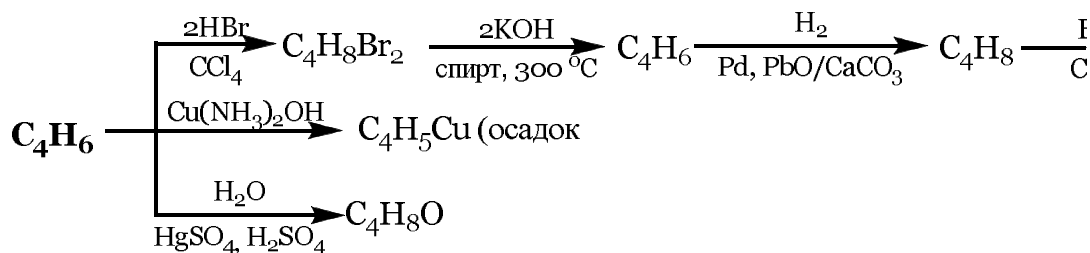


В терминах теории резонанса объясните направление реакции.

III. Приведите схемы превращений (10 баллов):



IV. Установите строение соединения (2 балла). Напишите все указанные реакции (5 баллов):



Укажите конфигурацию соединения состава C₄H₈.

Оценка заданий:

№ задания	1	2	3	4	5	Σ
Оценка, балл	10	5	10	10	5	40

Билет тестового формата:

Билет состоит аналогичным образом из четырёх вопросов (блоков): блок реакций (20,5 б.); блок механизмов-теория (4,5 б.); схемы синтеза (12,5 б.); задача на установление строения (2,5б).

Вопрос 1

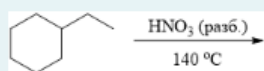
Пока нет ответа

Балл: 1,0

 Отметить вопрос

 Редактировать вопрос

Укажите основной продукт реакции



- a. (1-нитроэтил)циклогексан
- b. 1-нитро-4-этилциклогексан
- c. 1-нитро-2-этилциклогексан
- d. 1-нитро-1-этилциклогексан
- e. 1-нитро-3-этилциклогексан
- f. (2-нитроэтил)циклогексан

Вопрос 2

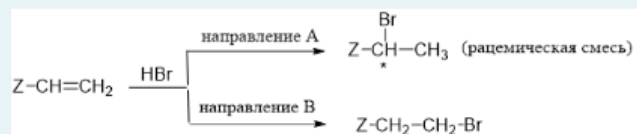
Пока нет ответа

Балл: 2,0

 Отметить вопрос

 Редактировать вопрос

Замещённые этилены могут реагировать с галогеноводородом по двум направлениям в зависимости от строения заместителя. Схема дана ниже. Установите соответствие между Z-этиленом (где Z-это заместитель/функциональная группа) и направлением, по которому образуются продукты соответствующего строения.



пропеновая кислота	<input type="text" value="Выберите..."/>
3,3,3-трихлорпроп-1-ен	<input type="text" value="Выберите..."/>
нитроэтилен	<input type="text" value="Выберите..."/>
хлорэтилен	<input type="text" value="Выберите..."/>

Вопрос 3

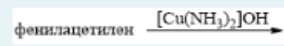
Пока нет ответа

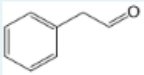
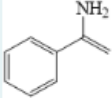
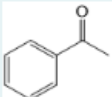
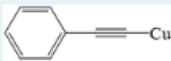
Балл: 1,0

 Отметить вопрос

 Редактировать вопрос

Укажите основной продукт реакции



- a. 
- b. 
- c. 
- d. 

Вопрос 4

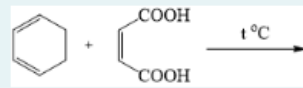
Пока нет ответа

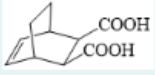
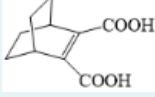
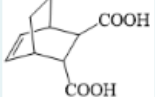
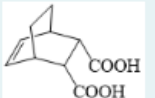
Балл: 1,0

 Отметить вопрос

 Редактировать вопрос

Укажите основной продукт реакции



- a. 
- b. 
- c. 
- d. 

Вопрос **5**

Пока нет
ответа

Балл: 1,0

Отметить
вопрос



Редактировать
вопрос

Укажите основной(ые) продукт(ы) реакции



- a.
- b.
- c.
- d.

Вопрос **6**

Пока нет
ответа

Балл: 1,0

Отметить
вопрос



Редактировать
вопрос

При дегидробромировании какого соединения преимущественно образуется бут-1-ин

- a. 2,2-дибромбутан
- b. 2,3-дибромбут-1-ен
- c. 1,1-дибромбутан
- d. 2,3-дибромбутан

Вопрос **7**

Пока нет
ответа

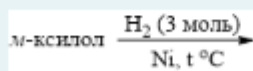
Балл: 1,0

Отметить
вопрос



Редактировать
вопрос

Укажите основной продукт реакции



- a. (1e,3a)-1,3-диметилциклогексан
- b. (1a,3a)-1,3-диметилциклогексан
- c. (1e,3e)-3-метилциклогексанол
- d. (1e,3a)-3-метилциклогексанол
- e. (1e,3e)-1,3-диметилциклогексан

Вопрос 8

Пока нет ответа

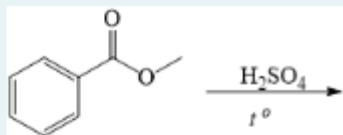
Балл: 1,0

Отметить вопрос



Редактировать вопрос

Укажите основной продукт реакции



- а. метил 3-сульфобензоат
- б. метил 2,4-дисульфобензоат
- в. метил 4-сульфобензоат
- г. метил 2-сульфобензоат

Вопрос 9

Пока нет ответа

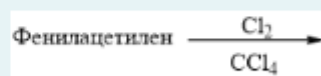
Балл: 1,0

Отметить вопрос



Редактировать вопрос

Укажите основной продукт реакции



- а. 1,2-дихлор-1-фенилэтилен
- б. (орто-бромфенил)ацетилен
- в. (мета-бромфенил)ацетилен
- г. (пара-бромфенил)ацетилен

Вопрос 10

Пока нет ответа

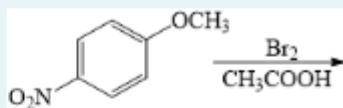
Балл: 1,0

Отметить вопрос



Редактировать вопрос

Укажите основной(преимущественный) продукт реакции (анизол-это метоксибензол)



- а. 2-бром-4-нитроанизол
- б. 2,4-дибром-6-нитроанизол
- в. 3-бром-4-нитроанизол
- г. 2-бром-5-нитроанизол

Вопрос 11

Пока нет ответа

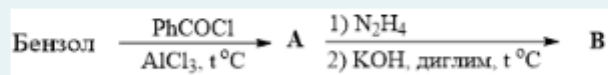
Балл: 1,5

Отметить вопрос



Редактировать вопрос

Установите соответствие между основными продуктами реакций и их названиями



В Выберите...

А Выберите...

Вопрос 12

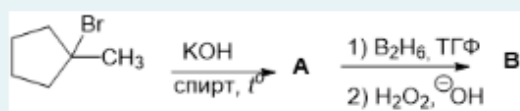
Пока нет ответа

Балл: 1,5

Отметить вопрос

Редактировать вопрос

Установите соответствие между основными продуктами реакций и их названиями



A Выберите...

B Выберите...

Вопрос 13

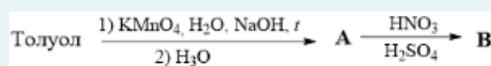
Пока нет ответа

Балл: 1,5

Отметить вопрос

Редактировать вопрос

Установите соответствие между основными продуктами реакций и их названиями



B Выберите...

A Выберите...

Оставшееся время 1:25:3

Вопрос 14

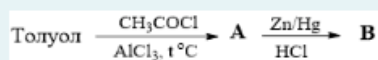
Пока нет ответа

Балл: 1,5

Отметить вопрос

Редактировать вопрос

Установите соответствие между основными продуктами реакций и их названиями



A Выберите...

B Выберите...

Вопрос 15

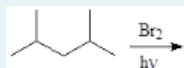
Пока нет ответа

Балл: 1,5

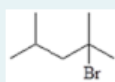
Отметить вопрос

Редактировать вопрос

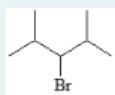
Выберите верные суждения о механизме следующей реакции:



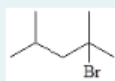
- a. Механизм реакции S_N цепной с образованием преимущественно



- b. Механизм реакции S_N цепной с образованием преимущественно



- c. Механизм реакции S_N не цепной с образованием преимущественно



- d. Механизм реакции S_N цепной с образованием радикала Br

- e. Механизм реакции S_N цепной с преимущественным образованием наиболее стабильного углеводородного радикала

- f. При гомолитическом разрыве связи углерод-водород образуются углеводородный радикал и водород-радикал

Вопрос 16

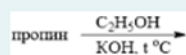
Пока нет ответа

Балл: 1,0

Отметить вопрос

Редактировать вопрос

Укажите основной продукт реакции



- a. пропанон
- b. 1-этоксипроп-1-ен
- c. 2-этоксипроп-1-ен
- d. 2-метилбут-1-ен-3-ин

Вопрос 17

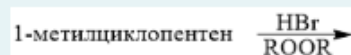
Пока нет ответа

Балл: 1,5

Отметить вопрос

Редактировать вопрос

Выберите верные утверждения о механизме реакции:



- a. Водород отщепляется от алильного атома углерода
- b. Реакция возможна только для бромоводорода
- c. Реакция инициируется образованием радикальных частиц
- d. Образуется наименее замещённый алкил радикал
- e. Бром присоединяется к наименее замещённому атому углероду при двойной связи
- f. Промежуточная частица стабилизируется мезомерным эффектом
- g. Реакция возможна не только с бромоводородом, но и с HCl

Оставшееся время 1:23:17

Вопрос 18

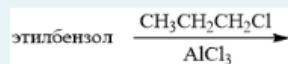
Пока нет ответа

Балл: 1,5

Отметить вопрос

Редактировать вопрос

Выберите все правильные утверждения о схеме механизма реакции:



- a. Образование атакующей частицы сопровождается перегруппировкой с образованием более устойчивого катиона
- b. Избыток катализатора осложняет протекание реакции
- c. Реакция сопровождается побочным образованием полиалкил производных
- d. Хлорид алюминия может быть заменён серной кислотой
- e. Пропилбензол – единственный продукт

Вопрос 19

Пока нет
ответа

Балл: 1,5

Отметить
вопросРедактировать
вопрос

Установите правильную последовательность превращений синтеза:

Пропан → ацетон

- a.
 - 1) Электрофильным присоединением брома
 - 2) Кипячением в спиртовом растворе щёлочи полученного на предыдущей стадии продукта
 - 3) Последующим электрофильным присоединением брома
 - 4) Взаимодействием полученного соединения со спиртовым раствором гидроксида калия (избыток) при нагревании
 - 5) Взаимодействием продукта предыдущей стадии с диизоамилбораном и последующей обработкой перекисью в щелочном растворе
- b.
 - 1) Бромированием пропана при облучении видимым светом
 - 2) Кипячением в спиртовом растворе щёлочи полученного на предыдущей стадии продукта
 - 3) Последующим электрофильным присоединением брома
 - 4) Взаимодействием полученного соединения со спиртовым раствором гидроксида калия (избыток) при нагревании
 - 5) Электрофильным присоединением воды в присутствии серной кислоты с последующим окислением перманганатом калия
- c.
 - 1) Бромированием пропана при облучении видимым светом
 - 2) Кипячением в спиртовом растворе щёлочи полученного на предыдущей стадии продукта
 - 3) Последующим электрофильным присоединением брома
 - 4) Взаимодействием полученного соединения со спиртовым раствором 1 моля гидроксида калия при охлаждении
 - 5) Электрофильным присоединением воды в присутствии солей ртути и серной кислоты
- d.
 - 1) Бромированием пропана при облучении видимым светом
 - 2) Кипячением в спиртовом растворе щёлочи полученного на предыдущей стадии продукта
 - 3) Последующим бромированием при облучении видимым светом
 - 4) Взаимодействием полученного соединения со спиртовым раствором гидроксида калия (избыток) при нагревании
 - 5) Электрофильным присоединением воды в присутствии солей ртути и серной кислоты
- e.
 - 1) Бромированием пропана при облучении видимым светом
 - 2) Кипячением в спиртовом растворе щёлочи полученного на предыдущей стадии продукта
 - 3) Последующим электрофильным присоединением брома
 - 4) Взаимодействием полученного соединения со спиртовым раствором гидроксида калия (избыток) при нагревании
 - 5) Электрофильным присоединением воды в присутствии солей ртути и серной кислоты

Вопрос **20**

Пока нет ответа

Балл: 1,5

Отметить вопрос



Редактировать вопрос

Установите правильную последовательность превращений синтеза:

Ацетилен → 2-хлор-4-нитробензойная кислота

- a.
 - 1) Тримеризацией ацетилена в присутствии комплексов никеля
 - 2) Электрофильным замещением полученного соединения концентрированной азотной кислотой в присутствии серной кислоты
 - 3) Алкилированием метилхлоридом в присутствии хлорида алюминия
 - 4) Окислением перманганатом калия в кислой среде при нагревании
 - 5) Электрофильным замещением хлором в присутствии железа
- b.
 - 1) Тримеризацией ацетилена в присутствии комплексов никеля
 - 2) Алкилированием метилхлоридом в присутствии хлорида алюминия
 - 3) Электрофильным замещением полученного соединения концентрированной азотной кислотой в присутствии серной кислоты
 - 4) Электрофильным замещением хлором в присутствии хлорида железа(III)
 - 5) Окислением перманганатом калия в кислой среде при нагревании
- c.
 - 1) Тримеризацией ацетилена в присутствии комплексов никеля
 - 2) Алкилированием метилхлоридом в присутствии хлорида алюминия
 - 3) Окислением перманганатом калия в кислой среде при нагревании
 - 4) Электрофильным замещением полученного соединения концентрированной азотной кислотой в присутствии серной кислоты
 - 5) Электрофильным замещением хлором в присутствии железа
- d.
 - 1) Тримеризацией ацетилена в присутствии комплексов никеля
 - 2) Электрофильным замещением полученного соединения концентрированной азотной кислотой в присутствии серной кислоты
 - 3) Электрофильным замещением хлором в присутствии железа
 - 4) Алкилированием метилхлоридом в присутствии хлорида алюминия
 - 5) Окислением перманганатом калия в кислой среде при нагревании
- e.
 - 1) Тримеризацией ацетилена в присутствии комплексов никеля
 - 2) Электрофильным замещением хлором в присутствии железа
 - 3) Алкилированием метилхлоридом в присутствии хлорида алюминия
 - 4) Окислением перманганатом калия в кислой среде при нагревании
 - 5) Электрофильным замещением полученного соединения концентрированной азотной кислотой в присутствии

Вопрос **21**

Пока нет ответа

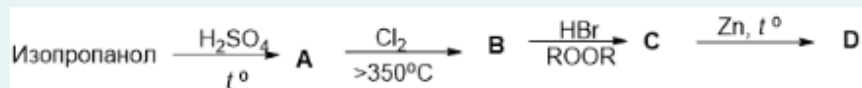
Балл: 3,0

Отметить вопрос



Редактировать вопрос

Заполните схему синтеза, соотнесите буквенное обозначение продукта реакции с его названием.



- A
- B
- C
- D

Вопрос **22**

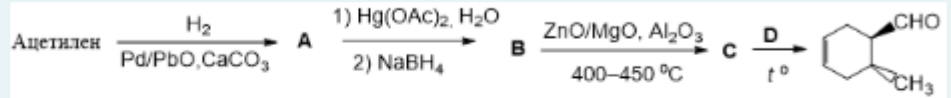
Пока нет ответа

Балл: 3,0

Отметить вопрос

Редактировать вопрос

Установите соответствие между основными продуктами реакций и их названиями



- A Выберите...
- B Выберите...
- C Выберите...
- D Выберите...

Вопрос **23**

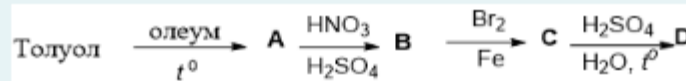
Пока нет ответа

Балл: 3,0

Отметить вопрос

Редактировать вопрос

Установите соответствие между основными продуктами реакций и их названиями



- A Выберите...
- B Выберите...
- C Выберите...
- D Выберите...

Вопрос **24**

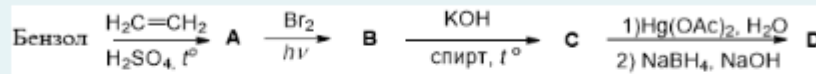
Пока нет ответа

Балл: 3,0

Отметить вопрос

Редактировать вопрос

Установите соответствие между основными продуктами реакций и их названиями



- A Выберите...
- B Выберите...
- C Выберите...
- D Выберите...

Вопрос **25**

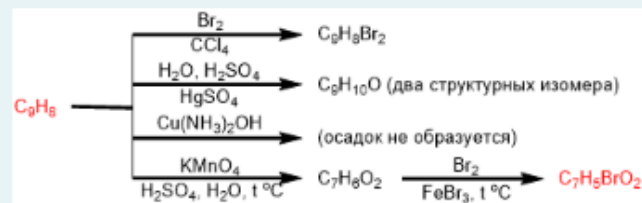
Пока нет ответа

Балл: 2,5

Отметить вопрос

Редактировать вопрос

Установите строение соединений, выделенных красным цветом и установите соответствие с названием

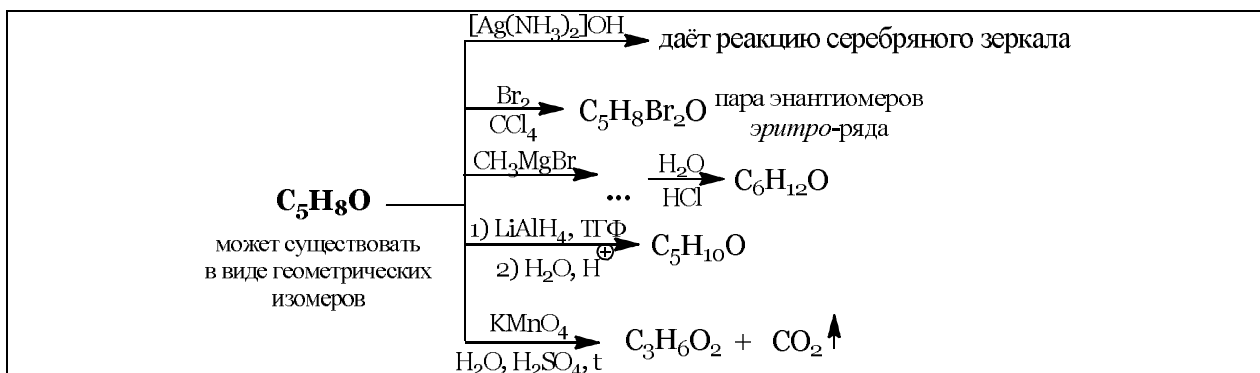


- C₉H₈ Выберите...
- C₇H₅BrO₂ Выберите...

Экзамен по дисциплине «**Органическая химия**» проводится в 3 семестре и включает контрольные вопросы по разделам 4-6 рабочей программы дисциплины. Билет для **экзамена** состоит из 4 вопросов, относящихся к указанным разделам.

Пример билета для **экзамена**:

<p>«Утверждаю» Зав.кафедрой органической химии (Должность, наименование кафедры) _____ А.Е. Щекотихин (Подпись) (И. О. Фамилия) «__» _____ 20__ г.</p>	<p>Министерство науки и высшего образования РФ</p>
	<p>Российский химико-технологический университет имени Д.И. Менделеева</p>
	<p>Кафедра органической химии</p>
	<p>18.03.01 «Химическая технология» Профиль – «Технология электрохимических производств»</p>
<p>Органическая химия</p>	
<p>Билет № 0</p>	
<p>I. Напишите уравнения реакций, назовите полученные соединения (14 баллов). Для реакций 1 и 8 укажите стереохимический результат:</p>	
<p>1. (<i>R</i>)-2-Бромпропановая кислота $\xrightarrow[\text{H}_2\text{O}, t^\circ\text{C}]{\text{Na}_2\text{CO}_3}$... $\xrightarrow[\text{H}_2\text{O}]{\text{HCl}}$...</p>	<p>8. (<i>S</i>)-3-Хлор-1-бутен $\xrightarrow[t^\circ\text{C}]{\text{H}_2\text{O}}$</p>
<p>2. Малоновый эфир $\xrightarrow[\text{C}_2\text{H}_5\text{ONa}]{\text{МК}}$... $\xrightarrow[2) t^\circ\text{C}]{1) \text{H}_2\text{O}, \text{H}^+}$...</p>	<p>9. Бензальдегид $\xrightarrow[\text{CH}_3\text{COONa}, t^\circ\text{C}]{(\text{CH}_3\text{CO})_2\text{O}}$</p>
<p>3. 2,2-Диметилоксиран $\xrightarrow[\text{H}^+]{\text{C}_2\text{H}_5\text{OH}}$</p>	<p>10. <i>n</i>-Крезол $\xrightarrow[2) (\text{CH}_3\text{O})_2\text{SO}_2]{1) \text{NaOH}, \text{H}_2\text{O}}$</p>
<p>4. Аллиловый спирт $\xrightarrow[\text{DCM}]{\text{PCC}}$... $\xrightarrow{\text{NaHSO}_3}$...</p>	<p>11. Фенилметилловый эфир $\xrightarrow[t^\circ\text{C}]{\text{HI}}$</p>
<p>5. Бензальдегид $\xrightarrow[\text{NaOH}_{\text{конц.}}, \text{H}_2\text{O}, t^\circ\text{C}]{\text{CH}_3\text{CH}_2\text{CHO}}$... $\xrightarrow[2) \text{H}_2\text{O}, \text{H}^+]{1) \text{BuLi}, \text{ТГФ}}$...</p>	<p>12. <i>o</i>-Толуилнитрометан $\xrightarrow[\text{H}_2\text{O}]{\text{NaOH}}$</p>
<p>6. Ацетанилид $\xrightarrow[\text{AcOH}]{\text{Br}_2}$... $\xrightarrow[\text{H}_2\text{O}, t^\circ\text{C}]{\text{NaOH}}$...</p>	<p>13. <i>N</i>-Бутилацетамид $\xrightarrow[2) \text{H}_2\text{O}, \text{H}^+]{1) \text{LiAlH}_4, \text{ТГФ}}$</p>
<p>7. 2-Аминобутановая кислота $\xrightarrow[\text{HCl}_{(\text{газ})}, t^\circ\text{C}]{\text{CH}_3\text{OH}}$</p>	<p>14. 3,4-Дибромнитробензол $\xrightarrow[\text{CH}_3\text{OH}, t^\circ\text{C}]{\text{CH}_3\text{ONa}^\ominus}$</p>
<p>II. Приведите механизмы следующих реакций (8 баллов):</p>	
<p>1. (<i>S</i>)-2-Пентанол $\xrightarrow[\text{пиридин}, t^\circ\text{C}]{\text{SOCl}_2}$</p>	(3 балла)
<p>Укажите стереохимический результат реакции и конфигурацию стереоизомеров по R,S-номенклатуре. (1 балл)</p>	
<p>2. <i>o</i>-Толуидин $\xrightarrow[\text{3HCl}, 0-5^\circ\text{C}]{\text{NaNO}_2}$</p>	(4 балла)
<p>III. Приведите схемы превращений (12 баллов):</p>	
<p>1. АУЭ и 1,4-дибромбутан \longrightarrow метилциклопентилкетон</p>	(5 баллов)
<p>2. Бензол \longrightarrow <i>m</i>-фторфенол</p>	(5 баллов)
<p>3. Бензол и уксусный ангидрид \longrightarrow ацетилсалициловая кислота (аспирин)</p>	(5 баллов)
<p>IV. Установите строение соединения (2 балла). Напишите все указанные реакции (4 балла):</p>	



Оценка заданий:

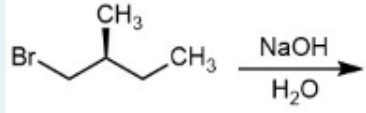
№ задания	1	2	3	4	Σ
Оценка, балл	15	8	10	7	40

Билет тестовый формат:

Билет состоит аналогичным образом из четырёх вопросов (блоков): блок реакций (16 б.); блок механизмов-теория (8 б.); схемы синтеза (12 б.); задача на установление строения (4б.).

Вопрос **1**
Пока нет ответа
Балл: 1,0
Отметить вопрос
Редактировать вопрос

Основной продукт реакции:

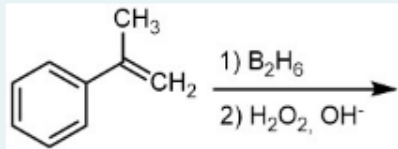


Выберите один ответ:

- (R)-2-метилбутан-1-ол
- (R)-2-метилбутан-2-ол
- (S)-2-метилбутан-1-ол
- (S)-2-метилбутан-2-ол
- (R,S)-2-метилбутан-1-ол

Вопрос **2**
Пока нет ответа
Балл: 1,0
Отметить вопрос
Редактировать вопрос

Основной продукт реакции:

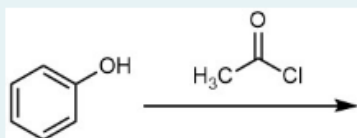


Выберите один ответ:

- 2-фенилпропан-1-ол
- 2-фенилпропан-2-ол
- 1-фенилэтан-1-ол
- (R)-1-фенилэтан-1,2-диол
- (S)-1-фенилэтан-1,2-диол

Вопрос 3
Пока нет ответа
Балл: 1,0
☑ Отметить вопрос
⚙ Редактировать вопрос

Основной продукт реакции:

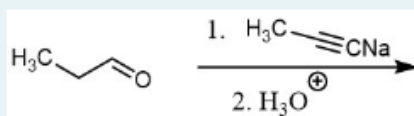


Выберите один ответ:

- этоксibenзол
- 1-(4-гидроксифенил)этан-1-он
- фенилацетат
- этилбензоат
- 1-(2-гидроксифенил)этан-1-он

Вопрос 4
Пока нет ответа
Балл: 1,0
☑ Отметить вопрос
⚙ Редактировать вопрос

Основной продукт реакции:

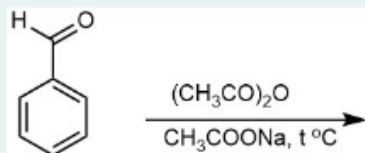


Выберите один ответ:

- гекс-4-ин-3-ол
- гекс-4-ен-3-ол
- гекс-4-ин-3-он
- гекс-2-ин
- гекс-4-ен-3-он

Вопрос 5
Пока нет ответа
Балл: 1,0
☑ Отметить вопрос
⚙ Редактировать вопрос

Основной продукт реакции:

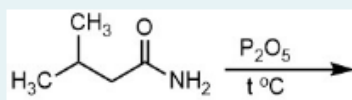


Выберите один ответ:

- 4-ацетилбензальдегид
- 3-фенилпропеновая кислота
- 3-фенилпропеналь
- 3-фенилпропаналь
- 2-ацетилбензальдегид

Вопрос 6
Пока нет ответа
Балл: 1,0
☑ Отметить вопрос
⚙ Редактировать вопрос

Основной продукт реакции:

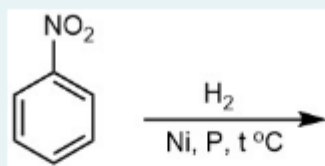


Выберите один ответ:

- 3-метилбутановый ангидрид
- 3-метилбутановая кислота
- 3-метилбутаннитрил
- 4-метилпентаннитрил
- 3-метилбутан-1-амин

Вопрос **7**
 Пока нет ответа
 Балл: 1,0
 Отметить вопрос
 Редактировать вопрос

Основной продукт реакции:

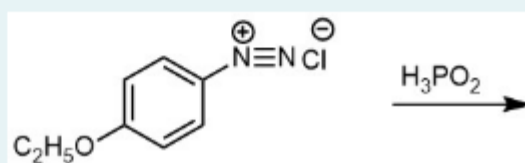


Выберите один ответ:

- анилин
- 1,2-дифенилгидразин
- гидрохлорид анилина
- ,2-дифенилдиазен
- N-фенилгидроксиламин

Вопрос **8**
 Пока нет ответа
 Балл: 1,0
 Отметить вопрос
 Редактировать вопрос

Основной продукт реакции:

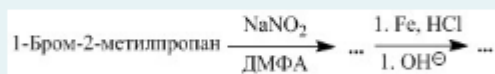


Выберите один ответ:

- 1-хлор-4-этоксibenзол
- 4-этоксифенол
- 4-этоксанилин
- этоксибензол
- 1-(хлорметил)4-этоксibenзол

Вопрос **9**
 Пока нет ответа
 Балл: 2,0
 Отметить вопрос
 Редактировать вопрос

Установите структуру продуктов каждой реакции:



Выберите один или несколько ответов:

- 2-Метил-1-нитропропан
- Изобутан
- Изобутилнитрит
- 2-Метилпропанамин
- 2,2-Диметилэтанамин

Вопрос: **10**

Пока нет ответа

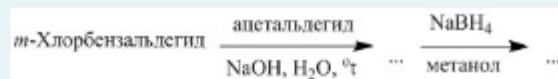
Балл: 2,0

🚩 Отметить вопрос



Редактировать вопрос

Установите структуру продуктов каждой реакции:



Выберите один или несколько ответов:

- 3-(*m*-Хлорфенил)пропанол
- 3-(*m*-Хлорфенил)пропен-2-ол
- 3-(*m*-Хлорфенил)пропен-2-аль
- 3-(*m*-Хлорфенил)пропаналь
- 3-(*m*-Хлорфенил)-3-гидроксипропан-2-аль

Вопрос: **11**

Пока нет ответа

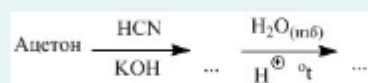
Балл: 2,0

🚩 Отметить вопрос



Редактировать вопрос

Установите структуру веществ каждого превращения:



Выберите один или несколько ответов:

- 2-Гидроксипропановая кислота
- 2-Метил-2-гидроксипропановая кислота
- 2-Метил-2-гидроксипропионитрил
- 2-Метилпропионитрил
- 2-Метилпропановая кислота

Вопрос: **12**

Пока нет ответа

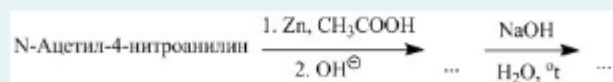
Балл: 2,0

🚩 Отметить вопрос



Редактировать вопрос

Установите структуру веществ каждого превращения:



Выберите один или несколько ответов:

- N-Ацетил-*p*-аминоанилин
- p*-Нитрофенол
- p*-Аминофенол
- p*-Нитроанилин
- p*-Аминоанилин

Вопрос 13
Пока нет ответа
Балл: 2,0
Отметить вопрос
Редактировать вопрос

Выберите **все верные** утверждения, характеризующие механизм предложенной реакции.



Выберите один или несколько ответов:

- Результатом присоединения одного моля спирта является полуацеталь, который не может быть далее превращён в ацеталь, поскольку гидроксид-ион является «плохой» уходящей группой
- Результатом присоединения одного моля спирта является полуацеталь, который затем легко даёт карбокатион, стабилизированный резонансом, к которому и происходит присоединение второго моля спирта
- В данной реакции действием катализатора активирован нуклеофил
- Результатом присоединения одного моля спирта является полуацеталь, который не может быть далее превращён в ацеталь, поскольку отсутствует подвижный протон, который мог бы быть отщеплён гидроксид-ионом
- Скоростьлимитирующей стадией является присоединение этоксида-иона к карбонильной группе субстрата
- В данной реакции действием катализатора активирован атом углерода карбонильной группы

Вопрос 14
Пока нет ответа
Балл: 4,0
Отметить вопрос
Редактировать вопрос

Укажите **все правильные** фрагменты и продукты, из которых составляется схема механизма представленной реакции:



Выберите один или несколько ответов:

- a. $\left[\text{R}-\overset{\ominus}{\text{C}}(\text{OH})-\overset{\oplus}{\text{N}}\text{H}_2 \leftrightarrow \text{R}-\overset{\oplus}{\text{C}}(\text{OH})-\overset{\ominus}{\text{N}}\text{H}_2 \leftrightarrow \text{R}-\overset{\oplus}{\text{C}}(\text{OH})-\overset{\ominus}{\text{N}}\text{H}_2 \right] \xrightarrow[\text{H}_3\text{O}^+]{\text{H}_2\text{O}} \text{R}-\overset{\oplus}{\text{C}}(\text{OH})-\overset{\ominus}{\text{N}}\text{H}_2$
- b. $\text{H}_3\text{C}-\overset{\oplus}{\text{C}}(\text{OH})-\overset{\ominus}{\text{N}}\text{H}_2 \xrightarrow{-\text{NH}_3} \text{H}_3\text{C}-\overset{\oplus}{\text{C}}(\text{OH})-\text{OH}$
- c. $\text{H}_3\text{C}-\overset{\oplus}{\text{C}}(\text{OH})-\overset{\ominus}{\text{N}}\text{H}_2 \xrightarrow{\text{H}^+} \text{H}_3\text{C}-\overset{\oplus}{\text{C}}(\text{OH})-\overset{\oplus}{\text{N}}\text{H}_2 \xrightarrow{-\text{H}^+} \text{H}_3\text{C}-\overset{\oplus}{\text{C}}(\text{OH})-\overset{\oplus}{\text{N}}\text{H}_2$
- d. $\text{H}_3\text{C}-\overset{\oplus}{\text{C}}(\text{OH})-\overset{\ominus}{\text{N}}\text{H}_2 \xrightarrow{\text{H}^+} \left[\text{H}_3\text{C}-\overset{\oplus}{\text{C}}(\text{OH})-\overset{\oplus}{\text{N}}\text{H}_2 \leftrightarrow \text{H}_3\text{C}-\overset{\oplus}{\text{C}}(\text{OH})-\overset{\oplus}{\text{N}}\text{H}_2 \right] \xrightarrow{\text{H}_2\text{O}} \text{H}_3\text{C}-\overset{\oplus}{\text{C}}(\text{OH})-\overset{\oplus}{\text{N}}\text{H}_2$
- e. $\left[\text{H}_3\text{C}-\overset{\oplus}{\text{C}}(\text{OH})-\overset{\ominus}{\text{N}}\text{H}_2 \leftrightarrow \text{H}_3\text{C}-\overset{\oplus}{\text{C}}(\text{OH})-\overset{\oplus}{\text{N}}\text{H}_2 \leftrightarrow \text{H}_3\text{C}-\overset{\oplus}{\text{C}}(\text{OH})-\overset{\oplus}{\text{N}}\text{H}_2 \right] \xrightarrow[\text{H}_3\text{O}^+]{\text{H}_2\text{O}} \text{H}_3\text{C}-\overset{\oplus}{\text{C}}(\text{OH})-\overset{\oplus}{\text{N}}\text{H}_2$
- f. $\text{H}_3\text{C}-\overset{\oplus}{\text{C}}(\text{OH})-\overset{\oplus}{\text{N}}\text{H}_2 \xrightarrow[\text{H}_3\text{O}^+]{\text{H}_2\text{O}}$
- g. $\text{H}_3\text{C}-\overset{\oplus}{\text{C}}(\text{OH})-\overset{\oplus}{\text{N}}\text{H}_2 \xrightarrow{\text{H}^+}$
- h. $\text{H}_3\text{C}-\overset{\oplus}{\text{C}}(\text{OH})-\overset{\oplus}{\text{N}}\text{H}_2 \xrightarrow[\text{H}^+]{\text{H}_2\text{O}} \text{H}_3\text{C}-\overset{\oplus}{\text{C}}(\text{OH})-\overset{\oplus}{\text{N}}\text{H}_2$

Вопрос 15
Пока нет ответа
Балл: 2,0
Отметить вопрос
Редактировать вопрос

Установите соответствие между реакцией и предполагаемым механизмом её протекания

4-Метилфенол + водный раствор брома

Выберите...

4-Пропилбензолдиазоний хлорид + N,N-диметиламин

Выберите...

Бензилбромид+этанол

Выберите...

Бензальдегид + анилин

Выберите...

2-Бромбутан + водный раствор гидроксида калия

Выберите...

Вопрос 16
Пока нет ответа
Балл: 3,0
Отметить вопрос
Редактировать вопрос

Укажите правильную последовательность стадий, позволяющую осуществить указанное превращение наиболее рациональным способом

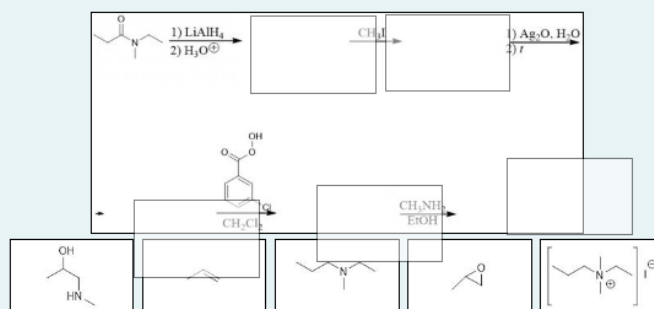


Выберите один ответ:

- 1) восстановлением исходного соединения водородом на никеле Ренея
- 2) ацилированием полученного на предыдущей стадии соединения уксусным ангидридом в пиридине
- 3) восстановлением полученного на предыдущей стадии соединения водородом на никеле Ренея
- 4) окислением полученного на предыдущей стадии соединения перманганатом калия в кислых условиях при нагревании
- 1) окислением исходного соединения перманганатом калия в кислых условиях при нагревании
- 2) восстановлением полученного на предыдущей стадии соединения водородом на никеле Ренея
- 3) взаимодействием полученного на предыдущей стадии соединения с нитритом натрия в 3-х эквивалентах соляной кислоты при 0°C
- 4) взаимодействием полученного на предыдущей стадии соединения с цианидом меди (I)
- 1) восстановлением исходного соединения водородом на никеле Ренея
- 2) окислением полученного на предыдущей стадии соединения перманганатом калия в кислых условиях при нагревании
- 3) взаимодействием полученного на предыдущей стадии соединения с нитритом натрия в 3-х эквивалентах соляной кислоты при 0°C
- 4) кислотный гидролиз полученного на предыдущей стадии соединения в присутствии серной кислоты полученного при нагревании
- 1) восстановлением исходного соединения избытком железа в соляной кислоте на первой стадии с последующим взаимодействием с водным раствором гидроксида натрия
- 2) взаимодействием полученного на предыдущей стадии соединения с 2-мя эквивалентами нитрита натрия с 6-ти эквивалентами соляной кислоты при 0°C
- 3) взаимодействием полученного на предыдущей стадии соединения с цианидом меди (I)
- 4) кислотный гидролиз полученного на предыдущей стадии соединения при нагревании

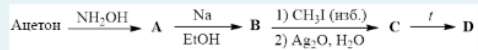
Вопрос 17
Пока нет ответа
Балл: 3,0
Отметить вопрос
Редактировать вопрос

Распределите соединения таким образом, чтобы получилась верная схема синтеза.



Вопрос 18
Пока нет ответа
Балл: 3,0
Отметить вопрос
Редактировать вопрос

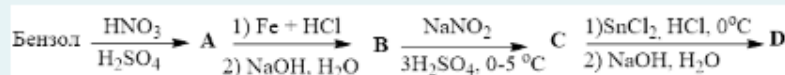
Установите соответствие между веществами A-D в схеме синтеза и их названиями



- A Выберите...
- B Выберите...
- C Выберите...
- D Выберите...

Вопрос 19
Пока нет ответа
Балл: 3,0
Отметить вопрос
Редактировать вопрос

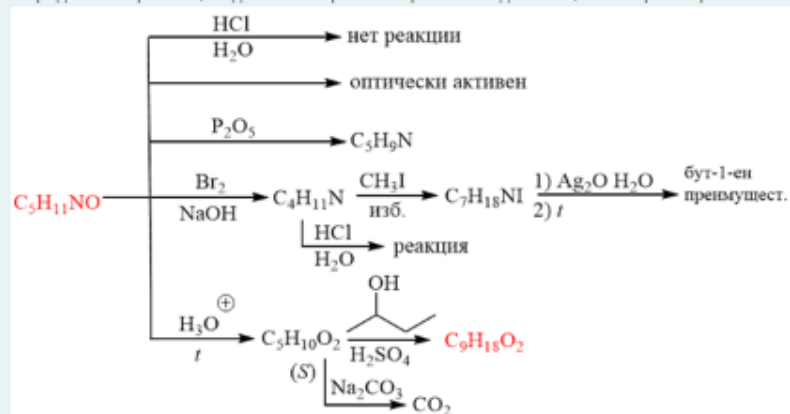
Установите соответствие между веществами A-D в схеме синтеза и их названиями



- A Выберите...
- B Выберите...
- C Выберите...
- D Выберите...

Вопрос 20
Пока нет ответа
Балл: 4,0
Отметить вопрос
Редактировать вопрос

Определите строение, выделенных красным цветом соединений, и выберите правильный ответ с их названиями.



Выберите один ответ:

- (R)-3-метилбутанамид; (S)-трет-бутил-3-метилбутаноат
- (R)-N-метилбутанамид; (S)-изобутилпентаноат
- (S)-2-метилбутанамид; (S)-втор-бутил-2-метилбутаноат
- (S)-пентанамид; (R)-втор-бутилпентаноат

9. УЧЕБНО-МЕТОДИЧЕСКОЕ ОБЕСПЕЧЕНИЕ ДИСЦИПЛИНЫ

9.1. Рекомендуемая литература

А. Основная литература

1. Травень В.Ф. Органическая химия. М.; Бином. Лаборатория знаний, 2013. Т. 1. 368 с
2. Травень В.Ф. Органическая химия. М.; Бином. Лаборатория знаний, 2013. Т. II. 517 с
3. Травень В.Ф. Органическая химия. М.; Бином. Лаборатория знаний, 2013. Т. III. 388 с.
4. Органическая химия. Задания для подготовки к контрольным работам/ А. М. Борунов, Л. С. Красавина, Н. Я. Подхалюзина, А. Е. Щекотихин. М. : РХТУ им. Д. И. Менделеева, 2017. 88 с.
5. Органическая химия. Руководство к практическим занятиям: учеб. пособие/ Н. А. Пожарская, И. В. Иванов, Л. С. Красавина, А. Е. Щекотихин. М.: РХТУ им. Д. И. Менделеева, 2018. 132 с.
6. Органическая химия. Сборник примеров и задач: учеб. пособие/ И. В. Иванов, Н. А. Пожарская, М. В. Бермешев, А. Е. Щекотихин. – М.: РХТУ им. Д. И. Менделеева, 2018. – 92 с.

Б. Дополнительная литература

1. Травень В.Ф. Органическая химия. М.; Академкнига, 2004. Т. 1. 727 с.
2. Травень В.Ф. Органическая химия. М.; Академкнига, 2004. Т.2. 582 с.
3. Органическая химия. Задания для подготовки к контрольным работам. РХТУ им. Д.И. Менделеева. М.; 2001. 72 с.
4. Буянов В.Н., Манакова И.В., Таршиц Д.Л. Органическая химия: задания для подготовки к контрольным работам: Учебное пособие / М.: РХТУ им. Д.И. Менделеева, 2009. - 299 с.

9.2. Рекомендуемые источники научно-технической информации

- Раздаточный иллюстративный материал к лекциям.
- Презентации к лекциям.
- Научно-технические журналы:
- Журнал «Известия АН. Серия химическая» ISSN 0002-3353
- Журнал «Mendeleev Communications» ISSN 0959-9436
- Журнал «Журнал органической химии» ISSN 0514-7492

Ресурсы информационно–телекоммуникационной сети Интернет:

[http:// www.elibrary.ru.ru](http://www.elibrary.ru.ru)

[http:// www.sciencedirect.com.ru](http://www.sciencedirect.com.ru)

9.3. Средства обеспечения освоения дисциплины

– Для реализации данного курса подготовлены следующие средства обеспечения освоения дисциплины: банк заданий для текущего и итогового контроля освоения дисциплины (общее число вопросов – 371+); размещены на странице курса кафедры в системе управления курсами Moodle: <https://moodle.muotr.ru/course/view.php?id=10994>

– компьютерные презентации интерактивных лекций – 30, (общее число слайдов – 537);

– банк тестовых заданий для текущего и итогового контроля освоения дисциплины (общее число вопросов – 1000);

10. ПЕРЕЧЕНЬ ИНФОРМАЦИОННЫХ ТЕХНОЛОГИЙ, ИСПОЛЬЗУЕМЫХ В ОБРАЗОВАТЕЛЬНОМ ПРОЦЕССЕ

Информационную поддержку изучения дисциплины осуществляет Информационно-библиотечный центр (ИБЦ) РХТУ им. Д.И. Менделеева, который обеспечивает обучающихся основной учебной, учебно-методической и научной литературой, необходимой для организации образовательного процесса по дисциплине. Общий объем многоотраслевого фонда ИБЦ на 01.01.2021 составляет 1 716 243 экз.

Фонд ИБЦ располагает учебной, учебно-методической и научно-технической литературой в форме печатных и электронных изданий, а также включает официальные, справочно-библиографические, специализированные отечественные и зарубежные периодические и информационные издания. ИБЦ обеспечивает доступ к профессиональным базам данных, информационным, справочным и поисковым системам.

Каждый обучающийся обеспечен свободным доступом из любой точки, в которой имеется доступ к сети Интернет и к электронно-библиотечной системе (ЭБС) Университета, которая содержит различные издания по основным изучаемым дисциплинам и сформирована по согласованию с правообладателями учебной и учебно-методической литературы.

Для более полного и оперативного справочно-библиографического и информационного обслуживания в ИБЦ реализована технология Электронной доставки документов.

Полный перечень электронных информационных ресурсов, используемых в процессе обучения, представлен в основной образовательной программе.

11. МАТЕРИАЛЬНО-ТЕХНИЧЕСКОЕ ОБЕСПЕЧЕНИЕ ДИСЦИПЛИНЫ

В соответствии с учебным планом занятия по дисциплине «Органическая химия» проводятся в форме лекций, практических занятий и самостоятельной работы обучающегося.

11.1. Оборудование, необходимое в образовательном процессе:

Лекционная учебная аудитория, оборудованная доской с мелом или маркером и учебной мебелью; учебная аудитория для проведения практических (семинарских) занятий, оборудованная доской с мелом или маркером; библиотека, имеющая рабочие компьютерные места для студентов, оснащенные компьютерами с доступом к базам данных и выходом в Интернет

11.2. Учебно-наглядные пособия:

Комплекты шариковых моделей для демонстрации пространственного строения органических веществ.

11.3. Компьютеры, информационно-телекоммуникационные сети, аппаратно-программные и аудиовизуальные средства:

Персональные компьютеры с выходом в интернет, принтеры, сканеры, копировальные аппараты.

11.4. Печатные и электронные образовательные и информационные ресурсы:

– Информационно-методические материалы: учебные пособия по дисциплине; раздаточный материал к разделам лекционного курса и к практическим занятиям по дисциплине размещены на странице курса кафедры в системе управления курсами Moodle: <https://moodle.muotr.ru/course/view.php?id=10994>

11.5. Перечень лицензионного программного обеспечения:

Полный перечень лицензионного программного обеспечения представлен в основной образовательной программе:

№ п/п	Наименование программного продукта	Реквизиты договора поставки	Количество лицензий	Срок окончания действия лицензии
1	Microsoft Office Standard 2013	Контракт № 62-64ЭА/2013	10	бессрочная
2	Лицензия на программное обеспечение (неисключительные права на программу для ЭВМ) WinRAR	Государственный контракт № 143-164ЭА/2010 от 14.12.10, Акт № Tr048787, накладная № Tr048787 от 20.12.10	10	Лицензия на программное обеспечение (неисключительные права на программу для ЭВМ) WinRAR
3	Лицензия на программное обеспечение (неисключительные права на программу для ЭВМ) ChemOffice ultra	Государственный контракт № 143-164ЭА/2010 от 14.12.10, Акт № Tr048787, накладная № Tr048787 от 20.12.10	1	бессрочная
4	ACDLabs12.0 Academic Edition	Бесплатная	Количество лицензий не ограничено	бессрочная
5	WINDOWS 8.1 Professional Get Genuine	Контракт № 62-64ЭА/2013	Лицензия на операционную систему Microsoft Windows 8.1. ПО, не принимающее прямого участия в образовательных процессах	бессрочно

12. ТРЕБОВАНИЯ К ОЦЕНКЕ КАЧЕСТВА ОСВОЕНИЯ ПРОГРАММЫ

Наименование разделов	Основные показатели оценки	Формы и методы контроля и оценки
Раздел 1. Теория химического строения и насыщенные углеводороды (УВ)	<i>Знает:</i> – теоретические основы строения и свойств различных классов органических соединений ... <i>Умеет:</i>	Оценка за самостоятельную работу №1 (2 семестр)

	<p>– анализировать и предсказывать реакционные свойства органических соединений</p> <p><i>Владеет:</i></p> <p>– основами номенклатуры и классификации органических соединений</p> <p>– основными теоретическими представлениями в органической химии</p>	<p>Оценка за самостоятельную работу №2 (2 семестр)</p> <p>Оценка за зачёт с оценкой (2 семестр)</p>
<p>Раздел 2. Ненасыщенные углеводороды</p>	<p><i>Знает:</i></p> <p>– способы получения и химические свойства основных классов органических соединений</p> <p>– основные механизмы протекания органических реакций</p> <p><i>Умеет:</i></p> <p>– анализировать и предсказывать реакционные свойства органических соединений ...</p> <p><i>Владеет:</i></p> <p>– навыками обоснования рациональных способов получения органических веществ</p>	<p>Оценка за контрольную работу №1 (2 семестр)</p> <p>Оценка за контрольную работу №2 (2 семестр)</p> <p>Оценка за зачёт с оценкой (2 семестр)</p>
<p>Раздел 3. Ароматические соединения</p>	<p><i>Знает:</i></p> <p>– способы получения и химические свойства основных классов органических соединений</p> <p>основные механизмы протекания органических реакций</p> <p><i>Умеет:</i></p> <p>– применять теоретические знания для синтеза органических соединений различных классов</p> <p>– анализировать и предсказывать реакционные свойства органических соединений</p> <p>– составлять схемы синтеза органических соединений, заданного строения</p> <p><i>Владеет:</i></p> <p>– навыками обоснования рациональных способов получения органических веществ</p>	<p>Оценка за контрольную работу №3 (2 семестр)</p> <p>Оценка за зачёт с оценкой (2 семестр)</p>
<p>Раздел 4. Галогенопроизводные. Спирты, фенолы, простые эфиры</p>	<p><i>Знает:</i></p> <p>– способы получения и химические свойства основных классов органических соединений</p> <p>– основные механизмы протекания органических реакций</p> <p><i>Умеет:</i></p> <p>– применять теоретические знания для</p>	<p>Оценка за самостоятельную работу №3 (3 семестр)</p> <p>Оценка за контрольную работу №1 (3 семестр)</p>

	<p>синтеза органических соединений различных классов</p> <ul style="list-style-type: none"> – анализировать и предсказывать реакционные свойства органических соединений – составлять схемы синтеза органических соединений, заданного строения <p><i>Владеет:</i></p> <ul style="list-style-type: none"> – навыками обоснования рациональных способов получения органических веществ 	<p>Оценка за экзамен (3 семестр)</p>
<p>Раздел 5. Альдегиды, кетоны. Карбоновые кислоты и их производные</p>	<p><i>Знает:</i></p> <ul style="list-style-type: none"> – способы получения и химические свойства основных классов органических соединений основные механизмы протекания органических реакций <p><i>Умеет:</i></p> <ul style="list-style-type: none"> – применять теоретические знания для синтеза органических соединений различных классов – анализировать и предсказывать реакционные свойства органических соединений – составлять схемы синтеза органических соединений, заданного строения <p><i>Владеет:</i></p> <ul style="list-style-type: none"> – навыками обоснования рациональных способов получения органических веществ 	<p>Оценка за контрольную работу №5 (3 семестр)</p> <p>Оценка за экзамен (3 семестр)</p>
<p>Раздел 6. Азотсодержащие и соединения</p>	<p><i>Знает:</i></p> <ul style="list-style-type: none"> – способы получения и химические свойства основных классов органических соединений основные механизмы протекания органических реакций <p><i>Умеет:</i></p> <ul style="list-style-type: none"> – применять теоретические знания для синтеза органических соединений различных классов – анализировать и предсказывать реакционные свойства органических соединений – составлять схемы синтеза органических соединений, заданного строения <p><i>Владеет:</i></p> <ul style="list-style-type: none"> – навыками обоснования рациональных способов получения органических веществ 	<p>Оценка за контрольную работу №6 (3 семестр)</p> <p>Оценка за экзамен (3 семестр)</p>

13. ОСОБЕННОСТИ ОРГАНИЗАЦИИ ОБРАЗОВАТЕЛЬНОГО ПРОЦЕССА ДЛЯ ИНВАЛИДОВ И ЛИЦ С ОГРАНИЧЕННЫМИ ВОЗМОЖНОСТЯМИ ЗДОРОВЬЯ

Обучение инвалидов и лиц с ограниченными возможностями здоровья осуществляется в соответствии с:

– Порядком организации и осуществления образовательной деятельности по образовательным программам – программам бакалавриата, программам специалитета, программам магистратуры (Приказ Минобрнауки РФ от 05.04.2017 № 301);

– Положением о порядке организации и осуществления образовательной деятельности по образовательным программам высшего образования – программам бакалавриата, программам специалитета, программам магистратуры в РХТУ им. Д.И. Менделеева, принятым решением Ученого совета РХТУ им. Д.И. Менделеева от 30.10.2019, протокол № 3, введенным в действие приказом ректора РХТУ им. Д.И. Менделеева от 14.11.2019 № 646А;

– Методическими рекомендациями по организации образовательного процесса для обучения инвалидов и лиц с ограниченными возможностями здоровья в образовательных организациях высшего образования, в том числе оснащенности образовательного процесса (утверждены заместителем Министра образования и науки РФ А.А. Климовым от 08.04.2014 № АК-44/05вн).

**Дополнения и изменения к рабочей программе дисциплины
«Органическая химия»**

**основной образовательной программы
18.03.01 «Химическая технология»**

«Основная образовательная программа высшего образования – программа бакалавриата»

Форма обучения: очная

Номер изменения/ дополнения	Содержание дополнения/изменения	Основание внесения изменения/дополнения
1.		протокол заседания Ученого совета № _____ от «___» _____ 20__ г.
		протокол заседания Ученого совета № _____ от «___» _____ 20__ г.
		протокол заседания Ученого совета № _____ от «___» _____ 20__ г.
		протокол заседания Ученого совета № _____ от «___» _____ 20__ г.
		протокол заседания Ученого совета № _____ от «___» _____ 20__ г.

**Министерство науки и высшего образования Российской Федерации
Федеральное государственное бюджетное образовательное учреждение
высшего образования
«Российский химико-технологический университет
имени Д.И. Менделеева»**

«УТВЕРЖДАЮ»

Проректор по учебной работе

_____ С.Н. Филатов

« _____ » _____ 2021 г.

РАБОЧАЯ ПРОГРАММА ДИСЦИПЛИНЫ

«Математика»

Направление подготовки 18.03.01 Химическая технология

Квалификация «бакалавр»

РАССМОТРЕНО И ОДОБРЕНО
на заседании Методической комиссии
РХТУ им. Д.И. Менделеева
«25» мая 2021 г.

Председатель _____ Н.А. Макаров

Москва 2021 г.

Программа составлена заведующим кафедрой высшей математики, к.т.н. Е.Г.Рудаковской, доцентом кафедры высшей математики, к.п.н. М.А.Меладзе., доцентом кафедры высшей математики, к.т.н. В.В.Осипчик

Программа рассмотрена и одобрена на заседании кафедры высшей математики РХТУ им. Д.И. Менделеева «30» апреля 2021 г., протокол № 7

1. ЦЕЛЬ И ЗАДАЧИ ДИСЦИПЛИНЫ

Программа составлена в соответствии с требованиями Федерального государственного образовательного стандарта высшего образования – бакалавриат по направлению подготовки **18.03.01 Химическая технология**, рекомендациями методической комиссии и накопленного опыта преподавания дисциплины кафедрой высшей математики РХТУ им. Д.И.Менделеева. Программа рассчитана на изучение дисциплины в течение четырех семестров.

Дисциплина «**Математика**» относится к базовой части блока дисциплин учебного плана. Программа дисциплины предполагает, что обучающиеся имеют теоретическую и практическую подготовку в области основ элементарной математики, изучаемой в школьном курсе.

Цель дисциплины - формирование у студентов системы основных понятий, используемых для построения важнейших математических моделей, и математических методов для описания различных химико-технологических процессов.

Задачи дисциплины - создание фундаментальной математической базы, а также развитие навыков математического мышления и использование их для решения практических задач.

Дисциплина «**Математика**» преподается в 1-4 семестрах. Контроль успеваемости студентов ведется по принятой в университете рейтинговой системе.

Рабочая программа дисциплины может быть реализована с применением электронных образовательных технологий и электронного обучения полностью или частично.

2. ТРЕБОВАНИЯ К РЕЗУЛЬТАТАМ ОСВОЕНИЯ ДИСЦИПЛИНЫ

Изучение дисциплины направлено на приобретения следующих **общепрофессиональных компетенций и индикаторов их достижения:**

Код и наименование ОПК	Код и наименование индикаторов достижения ОПК
ОПК-2. Способен использовать математические, физические, физико-химические, химические методы для решения задач профессиональной деятельности	ОПК-2.1 Знает основы дифференциального и интегрального исчисления, дифференциальных уравнений, теории вероятностей и математической статистики; ОПК-2.5 Умеет проводить анализ функций, решать основные задачи теории вероятности и математической статистики, решать уравнения и системы дифференциальных уравнений применительно к реальным процессам, применять математические методы при решении типовых профессиональных задач; ОПК-2.9 Владеет основами фундаментальных математических теорий и навыками использования математического аппарата; методами статистической обработки информации

В результате изучения дисциплины студент бакалавриата должен:

знать:

- основы дифференциального и интегрального исчисления, дифференциальных уравнений, теории вероятностей и математической

статистики;

- математические теории и методы, лежащие в основе построения математических моделей;
- основы применения математических моделей и методов.

уметь:

- выбирать математические методы, пригодные для решения конкретной задачи;
- использовать математические понятия, методы и модели для описания различных процессов;
- выявлять математические закономерности, лежащие в основе конкретных процессов;
- использовать основные методы статистической обработки данных;
- применять математические знания на междисциплинарном уровне.

владеть:

- основами фундаментальных математических теорий и навыками использования математического аппарата;
- методами статистической обработки информации.

3. ОБЪЕМ ДИСЦИПЛИНЫ И ВИДЫ УЧЕБНОЙ РАБОТЫ

Вид учебной работы			Семестр							
	Всего		1		2		3		4	
	ЗЕ	Акад.ч.	ЗЕ	Акад.ч.	ЗЕ	Акад.ч.	ЗЕ	Акад.ч.	ЗЕ	Акад.ч.
Общая трудоемкость дисциплины	18	648	5	180	5	180	5	180	3	108
Контактная работа – аудиторные занятия:	7,56	272	2,66	96	1,78	64	1,78	64	1,34	48
Лекции	3,56	128	1,33	48	0,89	32	0,89	32	0,45	16
Практические занятия (ПЗ)	4	144	1,33	48	0,89	32	0,89	32	0,89	32
Самостоятельная работа	8,44	304	2,34	84	2,22	80	2,22	80	1,66	60
Контактная самостоятельная работа	8,44	0,6	2,34	0,4	2,22	0	2,22	0	1,66	0,2
Самостоятельное изучение разделов дисциплины		303,4		83,6		80		80		59,8
Вид контроля – Зачет с оценкой			+	+						
Вид контроля – Зачет									+	+
Вид контроля – Экзамен	2	72			1	36	1	36		
Контактная работа – промежуточная аттестация	2	0,8			1	0,4	1	0,4		
Подготовка к экзамену.		71,2				35,6		35,6		
Вид итогового контроля:			Зачет с оценкой		Экзамен		Экзамен		Зачет	

Вид учебной работы			Семестр							
	Всего		1		2		3		4	
	ЗЕ	Астр. ч.	ЗЕ	Астр. ч.	ЗЕ	Астр.ч.	ЗЕ	Астр.ч.	ЗЕ	Астр. ч.
Общая трудоемкость дисциплины	18	486	5	135	5	135	5	135	3	81
Контактная работа – аудиторные занятия:	7,56	204,12	2,66	71,82	1,78	48,06	1,78	48,06	1,34	36,18
Лекции	3,56	96,12	1,33	35,91	0,89	24,03	0,89	24,03	0,45	12,15
Практические занятия (ПЗ)	4	108	1,33	35,91	0,89	24,03	0,89	24,03	0,89	24,03
Самостоятельная работа	8,44	227,88	2,34	63,18	2,22	59,94	2,22	59,94	1,66	44,82
Контактная самостоятельная работа	8,44	0,45	2,34	0,3	2,22	0	2,22	0	1,66	0,15
Самостоятельное изучение разделов дисциплины		227,43		62,88						
Вид контроля – Зачет с оценкой			+	+						
Вид контроля – Зачет									+	+
Вид контроля – Экзамен	2	54			1	27	1	27		
Контактная работа – промежуточная аттестация	2	0,6			1	0,3	1	0,3		
Подготовка к экзамену.		53,4				26,7		26,7		
Вид итогового контроля:			Зачет с оценкой		Экзамен		Экзамен		Зачет	

4. СОДЕРЖАНИЕ ДИСЦИПЛИНЫ

4.1. Разделы дисциплины и виды занятий

№ п/п	Разделы дисциплины	Часов			
		Всего	Лекции	Практические занятия	Самостоятельная работа
1 СЕМЕСТР					
	Введение	1	1		
	Раздел 1. Элементы алгебры	39	9	10	20
1.1	Числовые множества, комплексные числа. Элементы векторной алгебры. Аналитическая геометрия на плоскости.	20	4	6	10
1.2	Матрицы. Теорема Кронекера - Капелли. Решение систем линейных алгебраических уравнений. Собственные числа и векторы матрицы. Квадратичные формы.	19	5	4	10
	Раздел 2. Функция одной переменной. Предел функции. Непрерывность функции.	20	6	6	8
2.1	Элементарные функции. Предел функции в точке и на бесконечности.	7	2	2	3
2.2	Бесконечно малые и бесконечно большие функции. Основные теоремы о пределах.	6	2	2	2
2.3	Непрерывность функции в точке и на промежутке.	7	2	2	3
	Раздел 3. Дифференциальное исчисление функции одной переменной.	60	16	16	28
3.1	Производная функции. Уравнения касательной и нормали.	14	4	2	8
3.2	Дифференциал функции. Производная сложной функции.	14	4	4	6
3.3	Основные теоремы дифференциального исчисления. Производные высших порядков.	14	4	4	6
3.4	Монотонность функции. Экстремум функции. Выпуклость, вогнутость и точки перегиба графика функции. Общая схема исследования функций и построение их графиков.	18	4	6	8
	Раздел 4. Интегральное исчисление функции одной переменной.	60	16	16	28
4.1	Первообразная функции. Неопределенный интеграл и его свойства.	20	6	4	10
4.2	Методы интегрирования.	20	4	8	8

4.3	Определенный интеграл, его геометрический смысл. Приложения определенного интеграла. Несобственные интегралы.	20	6	4	10
	ИТОГО	180	48	48	84
	Зачет с оценкой				
	ИТОГО	180	48	48	84

2 СЕМЕСТР					
	Раздел 5. Дифференциальное исчисление функции нескольких переменных. Элементы теории поля	48	12	10	26
5.1	Функции двух и более переменных. Предел функции в точке. Частные производные. Дифференцируемость функции.	16	4	3	9
5.2	Дифференциал функции двух переменных, его инвариантность. Дифференцирование функции, заданной неявно.	16	4	3	9
5.3	Производная по направлению. Градиент и его свойства. Экстремумы функции двух переменных.	16	4	4	8
	Раздел 6. Кратные интегралы	48	10	12	26
6.1	Двойной интеграл. Вычисление двойного интеграла в декартовой системе координат.	16	4	4	8
6.2	Вычисление двойного интеграла в полярной системе координат. Интеграл Эйлера - Пуассона. Приложения двойного интеграла.	16	3	4	9
6.3	Тройной интеграл. Вычисление тройного интеграла. Приложения тройного интеграла.	16	3	4	9
	Раздел 7. Криволинейные и поверхностные интегралы.	48	10	10	28
7.1	Криволинейный интеграл по координатам. Приложения криволинейного интеграла.	16	3	4	9
7.2	Формула Грина для вычисления криволинейного интеграла по замкнутому контуру.	16	3	4	9
7.3	Поверхностный интеграл. Теорема Гаусса-Остроградского. Формула Стокса.	16	4	2	10
	ИТОГО	144	32	32	80
	Экзамен	36			
	ИТОГО	180	32	32	80

3 СЕМЕСТР					
	Раздел 8. Дифференциальные уравнения первого порядка.	36	8	8	20
8.1	Дифференциальные уравнения. Задача Коши. Дифференциальные уравнения (ДУ) с разделяющимися переменными.	12	3	3	6
8.2	Однородные уравнения I-го порядка. Линейные уравнения I-го порядка. Уравнения Бернулли.	12	3	3	6
8.3	Дифференциальные уравнения в полных дифференциалах. Интегрирующий множитель.	12	2	2	8
	Раздел 9. Дифференциальные уравнения второго порядка.	36	8	8	20
9.1	Дифференциальные уравнения второго порядка, допускающие понижение порядка. Линейные однородные и неоднородные дифференциальные уравнения второго порядка (ЛОДУ и ЛНДУ).	9	2	2	5
9.2	Линейная независимость функций. Определитель Вронского и его свойства. Фундаментальная система ЛОДУ второго порядка.	9	2	2	5
9.3	ЛОДУ второго порядка с постоянными коэффициентами. ЛНДУ второго порядка с постоянными коэффициентами.	9	2	2	5
9.4	Линейные дифференциальные уравнения n -го порядка. Алгоритм построения общего решения.	9	2	2	5
	Раздел 10. Системы дифференциальных уравнений.	36	8	8	20
10.1	Системы линейных дифференциальных уравнений первого порядка, решение методом исключения.	12	3	3	6
10.2	Системы ЛДУ первого порядка. Метод вариации произвольных постоянных, метод Эйлера. Создание математических моделей.	12	3	3	6
10.3	Системы линейных неоднородных дифференциальных уравнений с постоянными коэффициентами.	12	2	2	8
	Раздел 11. Числовые и функциональные ряды.	36	8	8	20
11.1	Числовые ряды. Ряды Дирихле. Знакопередающийся ряд, признак Лейбница.	9	2	2	5

11.2	Функциональные ряды. Степенные ряды, теорема Абеля. Свойства степенных рядов.	9	2	2	5
11.3	Ряды Тейлора и Маклорена. Алгоритм разложения функции в ряд Маклорена.	9	2	2	5
11.4	Разложение функций в ряд Тейлора с помощью основных разложений. Применение степенных рядов.	9	2	2	5
	ИТОГО	144	32	32	80
	Экзамен	36			
	ИТОГО	180	32	32	80

4 СЕМЕСТР					
	Раздел 12. Теория вероятностей. Случайные величины и их законы распределения.	54	8	16	30
12.1.	Случайные события. Виды случайных событий. Алгебра событий. Классическое определение вероятности.	12	2	4	6
12.2	Теоремы сложения и умножения вероятностей. Условная вероятность. Теорема о полной вероятности. Формула Байеса.	12	3	3	6
12.3	Повторные испытания. Формула Бернулли. Локальная и интегральная теоремы Муавра-Лапласа. Формула Пуассона.	10	1	3	6
12.4	Дискретная случайная величина: вероятностный ряд, функция распределения. Математическое ожидание, дисперсия и среднеквадратическое отклонение. Биномиальное распределение.	10	1	3	6
12.5	Непрерывная случайная величина: функция плотности вероятностей и функция распределения случайной величины. Равномерный закон распределения, его параметры. Нормальный закон распределения, его параметры.	10	1	3	6
	Раздел 13. Математическая статистика.	54	8	16	30
13.1	Задачи математической статистики. Генеральная и выборочная совокупности. Статистический ряд выборочной совокупности. Интервальный статистический ряд. Полигон частот.	13	1	4	8
13.2	Точечные и интервальные статистические оценки параметров	14	3	4	7

	распределения случайной величины.				
13.3	Проверка статистических гипотез: формулировка основной и конкурирующей гипотезы. Уровень значимости. Выбор критерия для проверки гипотезы.	13	1	4	8
13.4	Элементы теории корреляции. Коэффициент корреляции r_{xy} и корреляционный момент k_{xy} - их оценки по выборочным данным. Уравнения линейной регрессии.	14	3	4	7
	ИТОГО	108	16	32	60

4.2. Содержание разделов дисциплины

1 СЕМЕСТР

Введение. Предмет и методы математики. Описание основных разделов курса. Структура курса и правила рейтинговой системы.

Раздел 1. Элементы алгебры.

- 1.1. Числовые множества, комплексные числа. Определители II и III порядков. Векторы: основные понятия, скалярное, векторное и смешанное произведения векторов. Аналитическая геометрия: прямая на плоскости, кривые II порядка.
- 1.2. Матрицы: действия над матрицами, приведение к ступенчатому виду и виду Гаусса. Ранг матрицы. Обратная матрица. Теорема Кронекера-Капелли. Решение систем линейных алгебраических уравнений. Собственные числа и векторы. Квадратичные формы.

Раздел 2. Функция одной переменной. Предел функции. Непрерывность функции.

- 2.1. Функция. Способы задания функции. Элементарные функции. Предел функции в точке. Односторонние пределы. Пределы на бесконечности.
- 2.2. Бесконечно малые и бесконечно большие функции, их свойства и взаимосвязь. Основные теоремы о пределах. Первый и второй замечательные пределы.
- 2.3. Непрерывность функции в точке и на промежутке. Свойства функций, непрерывных на отрезках. Точки разрыва функции и их классификация.

Раздел 3. Дифференциальное исчисление функции одной переменной.

- 3.1. Производная функции, ее геометрический и механический смысл. Уравнения касательной и нормали. Правила дифференцирования. Таблица основных производных.
- 3.2. Дифференцируемость функции: определение, теоремы о связи непрерывности и дифференцируемости функции и с существованием производной. Дифференциал функции: определение, свойства. Производная сложной функции.
- 3.3. Основные теоремы дифференциального исчисления: Ролля, Лагранжа, Коши. Правило Лопиталя (раскрытие неопределенностей). Производные высших порядков.
- 3.4. Монотонность функции: определение, необходимые и достаточные условия. Экстремум функции: определение, необходимые и достаточные условия. Выпуклость, вогнутость и точки перегиба графика функции: определения, необходимые и достаточные условия их существования. Общая схема исследования функций, построение их графиков.

Раздел 4. Интегральное исчисление функции одной переменной.

- 4.1. Первообразная функция. Неопределенный интеграл и его свойства. Таблица основных интегралов.
- 4.2. Методы интегрирования: непосредственное интегрирование, метод подстановки, интегрирование по частям, интегрирование рациональных дробей, интегрирование некоторых иррациональных и тригонометрических функций.
- 4.3. Определенный интеграл, его геометрический смысл, его свойства. Теорема о среднем значении. Формула Ньютона-Лейбница. Замена переменной и интегрирование по частям в определенном интеграле. Вычисление площадей плоских фигур и объемов тел вращения с помощью определенного интеграла. Несобственные интегралы: определения, свойства, методы вычисления.

2 СЕМЕСТР

Раздел 5. Дифференциальное исчисление функций нескольких переменных.

- 5.1. Функции двух и более переменных: определение, область определения, область существования, геометрическая интерпретация, линии уровня, и поверхности уровня. Предел функции в точке. Частные производные (на примере функции двух переменных). Дифференцируемость функции: определение, связь дифференцируемости с непрерывностью и с существованием частных производных. Достаточные условия дифференцируемости функции. Дифференцируемость сложной функции, полная производная.
- 5.2. Дифференциал функции двух переменных, его инвариантность. Дифференцирование функции одной и двух переменных, заданной неявно. Частные производные и дифференциалы высших порядков. Теорема о равенстве смешанных производных (для функции двух переменных). Аналитический признак полного дифференциала.
- 5.3. Производная по направлению: определение, формула для ее вычисления. Градиент и его свойства. Экстремумы функции двух переменных: определения, необходимое и достаточное условия существования экстремума. Условный экстремум: определение, методы нахождения точек условного экстремума (прямой метод и метод множителей Лагранжа). Наибольшее и наименьшее значения функции двух переменных в замкнутой области.

Раздел 6. Кратные интегралы.

- 6.1. Двойной интеграл: определение, геометрический смысл, свойства. Теорема о среднем значении двойного интеграла. Вычисление двойного интеграла в декартовой системе координат.
- 6.2. Вычисление двойного интеграла в полярной системе координат. Интеграл Эйлера - Пуассона. Приложения двойного интеграла: вычисление площади плоской области, объема цилиндрического тела, площади поверхности, массы пластинки с заданной плотностью, координат центра тяжести пластинки.
- 6.3. Тройной интеграл: определение, физический и геометрический смысл, свойства, теорема о среднем значении тройного интеграла. Вычисление тройного интеграла в декартовой системе координат, в цилиндрических и сферических координатах. Приложения тройного интеграла: вычисление объема, массы тела с заданной плотностью, координат центра тяжести тела.

Раздел 7. Криволинейные и поверхностные интегралы.

- 7.1. Криволинейный интеграл по координатам: определение, физический смысл, свойства. Вычисление криволинейного интеграла. Формула для вычисления работы при перемещении материальной точки в силовом поле вдоль некоторого пути.
- 7.2. Формула Грина для вычисления криволинейного интеграла по замкнутому контуру. Независимость криволинейного интеграла от пути интегрирования: необходимое и достаточное условие независимости, критерий независимости. Потенциальное поле,

потенциальная функция и ее вычисление. Вычисление криволинейного интеграла, не зависящего от пути интегрирования.

- 7.3. Поверхностный интеграл: определение, физический смысл, вычисление в декартовой системе координат. Теорема Гаусса-Остроградского. Формула Стокса.

3 СЕМЕСТР

Раздел 8. Дифференциальные уравнения первого порядка.

- 8.1. Дифференциальные уравнения: определение, порядок, решение, теорема существования и единственности решения. Задача Коши. Дифференциальные уравнения с разделяющимися переменными.
- 8.2. Однородные уравнения первого порядка: определение и метод решения. Линейные уравнения первого порядка: определение и метод решения. Уравнения Бернулли: определение и метод решения.
- 8.3. Дифференциальные уравнения в полных дифференциалах: определение и метод решения. Интегрирующий множитель: определение, сведение к уравнению в полных дифференциалах с помощью интегрирующего множителя.

Раздел 9. Дифференциальные уравнения второго порядка.

- 9.1. Дифференциальные уравнения второго порядка, допускающие понижение порядка. Линейные дифференциальные уравнения второго порядка: определение, однородные и неоднородные линейные уравнения. Свойства решений.
- 9.2. Линейная независимость функций. Определитель Вронского и его свойства. Теоремы о структуре общих решений линейных однородных и линейных неоднородных дифференциальных уравнений второго порядка. Фундаментальная система решений линейного однородного дифференциального уравнения второго порядка.
- 9.3. Линейные однородные дифференциальные уравнения второго порядка с постоянными коэффициентами: метод Эйлера для решения этих уравнений. Линейные неоднородные дифференциальные уравнения второго порядка с постоянными коэффициентами: метод подбора частного решения этого уравнения с правой частью специального вида и метод вариации произвольных постоянных.
- 9.4. Линейные дифференциальные уравнения n -го порядка: свойства решений, теоремы о структуре общего решения. Алгоритм построения общего решения линейного дифференциального уравнения n -го порядка с постоянными коэффициентами.

Раздел 10. Системы дифференциальных уравнений.

- 10.1. Системы линейных дифференциальных уравнений первого порядка, решение методом исключения.
- 10.2. Системы линейных дифференциальных уравнений первого порядка, метод вариации произвольных постоянных. Системы линейных однородных уравнений первого порядка с постоянными коэффициентами, метод Эйлера.
- 10.3. Системы линейных неоднородных дифференциальных уравнений с постоянными коэффициентами.

Раздел 11. Числовые и функциональные ряды.

- 11.1. Числовые ряды: основные понятия, сходимость ряда. Необходимый признак сходимости ряда. Свойства сходящихся рядов. Достаточные признаки сходимости знакоположительных рядов: интегральный признак Коши; признаки сравнения рядов; признак Даламбера; радикальный признак Коши. Ряды Дирихле. Знакопередающийся ряд: определение, признак Лейбница. Абсолютная и условная сходимость знакопеременных рядов.
- 11.2. Функциональные ряды. Степенные ряды: определение, теорема Абеля, интервал сходимости, радиус сходимости. Свойства степенных рядов.

- 11.3. Ряды Тейлора и Маклорена: определение, условия сходимости ряда Тейлора к исходной функции. Лемма $\lim_{n \rightarrow \infty} \frac{x^n}{n!} = 0$ для $\forall x \in R$. Достаточные условия сходимости ряда Тейлора. Алгоритм разложения функции в ряд Маклорена. Основные разложения функций: e^x , $\sin x$, $\cos x$, $\ln(1+x)$, $(1+x)^n$, $\arctg x$, $\arcsin x$ в ряд Маклорена.
- 11.4. Разложение функций в ряд Тейлора с помощью основных разложений. Применение степенных рядов: приближенные вычисления, приближенное решение дифференциальных уравнений.

4 СЕМЕСТР

Раздел 12. Теория вероятностей. Случайные величины и их законы распределения.

- 12.1. Случайные, достоверные и невозможные события. Виды случайных событий: совместные и несовместные, противоположные события. Алгебра событий: сумма, произведение событий. Элементарные события (исходы). Классическое определение вероятности. Свойства вероятности случайного события.
- 12.2. Теоремы вероятностей: сложение вероятностей совместных и несовместных событий; произведения вероятностей зависимых и независимых событий. Условная вероятность. Теорема о полной вероятности. Формулы Байеса.
- 12.3. Повторные испытания. Формула Бернулли. Локальная и интегральная теоремы Муавра-Лапласа. Формула Пуассона.
- 12.4. Случайная величина: определение виды случайных величин. Дискретная случайная величина: вероятностный ряд, функция распределения. Математическое ожидание, дисперсия и среднее квадратическое отклонение, и их свойства. Биномиальное распределение, закон Пуассона для дискретной случайной величины.
- 12.5. Непрерывная случайная величина: функция плотности вероятностей и ее свойства, функция распределения этой случайной величины и ее свойства. Связь между этими функциями. Вероятность попадания непрерывной случайной величины на некоторый промежуток. Равномерный закон распределения, его параметры. Нормальный закон распределения, его параметры и формулы.

Раздел 13. Математическая статистика.

- 13.1. Задачи математической статистики. Генеральная и выборочная совокупности. Статистический ряд выборочной совокупности (выборки). Интервальный статистический ряд выборки (при больших объемах выборки). Полигон частот статистического распределения выборки.
- 13.2. Точечные статистические оценки параметров распределения исследуемой случайной величины: среднее арифметическое статистических значений, выборочная дисперсия, исправленная выборочная дисперсия. Основные требования, предъявляемые к точечным оценкам. Интервальные оценки параметров распределения исследуемой случайной величины (в предположении, что она имеет нормальное распределение случайной величины) интервал математического ожидания при известной дисперсии и неизвестной, доверительный интервал для среднее квадратического отклонения.
- 13.3. Проверка статистических гипотез: формулировка основной и конкурирующей гипотезы. Уровень значимости. Выбор критерия для проверки основной гипотезы. Проверка гипотезы о равенстве дисперсии двух генеральных совокупностей по двум выборкам из них. Проверка гипотезы о равенстве двух средних (при известной и неизвестной дисперсии). Проверка гипотезы о нормальном распределении (критерий Пирсона).

13.4. Элементы теории корреляции. (X, Y) - система двух случайных величин (двумерная случайная величина). Зависимость между составляющими X и Y – основная задача корреляции. Коэффициент корреляции r_{xy} и корреляционный момент k_{xy} - их оценки по выборочным данным. Проверка гипотезы о существовании корреляционной зависимости между X и Y . Уравнения линейной регрессии Y на X и X на Y в случае наличия корреляционной зависимости.

химические, химические методы для решения задач профессиональной деятельности	ОПК-2.5 Умеет проводить анализ функций, решать основные задачи теории вероятности и математической статистики, решать уравнения и системы дифференциальных уравнений применительно к реальным процессам, применять математические методы при решении типовых профессиональных задач;	+	+	+	+	+	+	+	+	+	+	+	+	+	+
	ОПК-2.9 Владеет основами фундаментальных математических теорий и навыками использования математического аппарата; методами статистической обработки информации	+	+	+	+	+	+	+	+	+	+	+	+	+	+

6. ПРАКТИЧЕСКИЕ ЗАНЯТИЯ

6.1. Примерные темы практических занятий по дисциплине.

№ п/п	№ раздела дисциплины	Темы практических (семинарских) занятий	Часы
1 семестр			
1.	1.1	Практическое занятие 1 Числовые множества, комплексные числа. Определители II и III порядков.	2
2	1.1	Практическое занятие 2 Векторы: основные понятия, скалярное, векторное и смешанное произведение векторов.	2
3	1.1	Практическое занятие 3 Аналитическая геометрия: прямая на плоскости, кривые II порядка.	2
4	1.2	Практическое занятие 4 Матрицы: действия над матрицами, приведение к ступенчатому виду и виду Гаусса. Ранг матрицы. Обратная матрица. Теорема Кронекера-Капелли.	2
5	1.2	Практическое занятие 5 Решение систем линейных алгебраических уравнений. Собственные числа и векторы. Квадратичные формы.	2
6	2.1 2.2	Практическое занятие 6 Функция: область определения, чётность, нечётность, точки пересечения с осями координат. Элементарные функции, их свойства и графики. Вычисления пределов функций с помощью алгебраических преобразований.	2
7	2.3	Практическое занятие 7 Вычисление пределов с помощью первого и второго замечательных пределов.	2
8		Контрольная работа № 1	2
9	3.1	Практическое занятие 8 Производная: определение, геометрический смысл. Правила дифференцирования. Таблица производных элементарных функций.	2
10	3.2	Практическое занятие 9 Производная сложной функции.	2
11	3.2	Практическое занятие 10 Производная высшего порядка. Дифференциал функции.	
12	3.3	Практическое занятие 11 Вычисления пределов с помощью правила Лопиталя.	2
13	3.4	Практическое занятие 12 Нахождения асимптот функции. Исследование функции на монотонность и экстремумы.	2
14	3.4	Практическое занятие 13 Исследование функции на выпуклость, вогнутость, точки перегиба.	
15	3.4	Практическое занятие 14 Полное исследование функции и построение её графика.	2
16		Контрольная работа № 2	2
17	4.1	Практическое занятие 15 Таблица основных интегралов. Непосредственное	2

		(табличное) интегрирование.	
18	4.1	Практическое занятие 16 Интегрирование методом подведения под знак дифференциала и методом разложения.	2
19	4.2	Практическое занятие 17 Интегрирование заменой. Интегрирование по частям.	2
20	4.2	Практическое занятие 18 Интегрирование рациональных дробей.	2
21	4.2	Практическое занятие 19. Интегрирование некоторых иррациональностей. Интегрирование тригонометрических функций.	2
22	4.3	Практическое занятие 20 Определенный интеграл.	2
23	4.3	Практическое занятие 21 Несобственные интегралы.	2
24		Контрольная работа № 3	2
ИТОГ	48 часов		

2 семестр			
№ п/п	№ раздела дисциплины	Темы практических (семинарских) занятий	Часы
1.	5.1	Практическое занятие 1. Повторение: дифференцирование и интегрирование функции одной переменной.	2
2.	5.1	Практическое занятие 2. Частные производные функции 2-х и 3-х переменных. Полный дифференциал функции 2-х переменных.	2
3.	5.2	Практическое занятие 3. Производные сложной функции. Полная производная. Дифференцирование функции, заданной неявно.	2
4.	5.2	Практическое занятие 4. Частные производные и дифференциалы высших порядков.	2
5.	5.3	Практическое занятие 5. Производная по направлению и градиент.	2
6.		Контрольная работа № 1	2
7.	5.3	Практическое занятие 6. Экстремум функции 2-х переменных.	2
8.	5.3	Практическое занятие 7. Условный экстремум.	2
9.	6.1	Практическое занятие 8. Двойной интеграл: переход к повторному интегралу, изменение порядка интегрирования. Примеры.	2
10.	6.1	Практическое занятие 9. Вычислить двойной интеграл в декартовой системе координат.	2
11.	6.2 6.3	Практическое занятие 10. Вычислить двойной интеграл в полярной системе координат. Приложения двойного интеграла.	2
12.		Контрольная работа №2	2
13.	7.1	Практическое занятие 11.	2

		Криволинейный интеграл по координатам (вычисление). Вычисление работы по перемещению материальной точки в силовом поле.	
14.	7.2	Практическое занятие 12. Вычисление криволинейного интеграла по замкнутому контуру с помощью формулы Грина.	2
15	7.3	Практическое занятие 13. Вычисление криволинейного интеграла, независимого от пути интегрирования (с помощью выбора оптимального пути или с помощью потенциальной функции).	2
16		Контрольная работа №3	2
ИТОГ	32 часа		

3 семестр			
№ п/п	№ раздела дисциплины	Темы практических (семинарских) занятий	Часы
1.	8.1	Практическое занятие 1. Повторение интегрирования (1 час). Решение дифференциальных уравнений с разделяющимися переменными.	2
2.	8.1 8.2	Практическое занятие 2. Решение однородных дифференциальных уравнений I-го порядка. Решение линейных дифференциальных уравнений Бернулли.	2
3.	8.3	Практическое занятие 3. Уравнения в полных дифференциалах и допускающих интегрирующий множитель вида $\mu(x)$ и $\mu(y)$.	2
4.	8.3	Практическое занятие 4. Решение различных уравнений I-го порядка для подготовки к контрольной работе.	2
5.		Контрольная работа №1	2
6.	9.1	Практическое занятие 5. Решение дифференциальных уравнений II -го порядка, допускающих понижение порядка.	2
7.	9.2	Практическое занятие 6. Решение ЛОДУ II -го порядка с постоянными коэффициентами по методу Эйлера. Решение ЛНДУ II -го порядка с правой частью вида $P_n(x) \cdot e^{ax}$.	2
8.	9.3	Практическое занятие 7. Решение ЛНДУ II -го порядка с правой частью вида $e^{ax} \cdot (A \cos bx + B \sin bx)$.	2
9.	9.4	Практическое занятие 8. Метод вариации произвольных постоянных для ЛНДУ II -го порядка с постоянными коэффициентами.	2
10.	10.1 10.2	Практическое занятие 9. Решение систем линейных дифференциальных уравнений I-го порядка с постоянными коэффициентами. Метод исключения. Метод Эйлера для однородных линейных систем, далее для неоднородной системы.	2

		Метод вариации произвольных постоянных.	
11.		Контрольная работа №2	2
12.	11.1	Практическое занятие 10. Числовые ряды: основные понятия, общий член, частичная сумма, понятие сходимости ряда. Необходимый признак сходимости. Интегральный признак Коши.	2
13.	11.2	Практическое занятие 11. Исследование сходимости по признакам сравнения рядов и признаку Даламбера.	2
14.	11.3	Практическое занятие 12. Исследование сходимости знакочередующихся рядов по признаку Лейбница. Абсолютная и условная сходимость рядов.	2
15.	11.4	Практическое занятие 13. Степенной ряд, нахождение его области сходимости.	2
16.		Контрольная работа №3	2
ИТОГ	32 часа		

4 семестр			
№ п/п	№ Раздела дисциплины	Темы практических (семинарских) занятий	Часы
1.	12.1	Практическое занятие 1. Решение задач по комбинаторике.	2
2.	12.1	Практическое занятие 2. Действия над событиями. Классическое определение вероятности события, вычисление вероятности случайного события.	2
3.	12.2	Практическое занятие 3. Вычисление вероятностей случайных событий с помощью теорем вероятностей: суммы и произведения событий, противоположных событий.	2
4.	12.2	Практическое занятие 4. Теорема полной вероятности. Формула Байеса.	2
5.	12.3	Практическое занятие 5. Повторные события. Формула Бернулли. Локальная и интегральная формула Лапласа. Формула Пуассона.	2
6.		Контрольная работа № 1	2
7.	12.4	Практическое занятие 6. Дискретная случайная величина: вероятностный ряд, функция распределения вероятностей, числовые характеристики. Биноминальный закон распределения д.с.в. Закон Пуассона.	2
8.	12.5	Практическое занятие 7. Непрерывная случайная величина: функция плотности вероятностей, функция распределения вероятностей, числовые характеристики. Равномерный закон распределения н.с.в.	2
9.	12.5	Практическое занятие 8.	2

		Нормальный закон распределения н.с.в.: нахождение функции $F(x)$ по данной $f(x)$ и наоборот, числовые характеристики, вероятность попадания с.в. в заданный промежуток.	
10.		Контрольная работа № 2	2
11	13.1	Практическое занятие 9. Начальная обработка статистических данных: статистический (вариационный) ряд, эмпирическая функция распределения частот, полигон частот. Интервальный статистический ряд, гистограмма частот.	2
12.	13.2	Практическое занятие 10. Точечные оценки параметров распределения генеральной совокупности, формулы для этих оценок. Метод условных вариантов для упрощения расчета оценок.	2
13.	13.2	Практическое занятие 11. Построения доверительных интервалов для истинного математического ожидания, при известной и неизвестной дисперсии генеральной совокупности и для среднего квадратического отклонения.	2
14	13.3	Практическое занятие 12. Проверка статистических гипотез: а) равенства дисперсий двух нормальных генеральных совокупностей, б) равенства математических ожиданий двух нормальных генеральных совокупностей с известной и неизвестной дисперсией, в) равенства математического ожидания нормальной генеральной совокупности некоторому заданному числу.	2
15	13.4	Практическое занятие 13. Проверка гипотезы о нормальном распределении генеральной совокупности: критерий согласия Пирсона (с расчетом теоретических частот нормального распределения).	2
16		Контрольная работа № 3	2
Итого	32 часов		

7. САМОСТОЯТЕЛЬНАЯ РАБОТА

Самостоятельная работа проводится с целью углубления знаний по дисциплине и предусматривает:

- ознакомление и проработку рекомендованной литературы, работу с электронно-библиотечными системами;
- участие в семинарах РХТУ им. И. Менделеева по тематике дисциплины;
- подготовку к выполнению контрольных работ по материалу лекционного курса;
- подготовку к сдаче *зачета с оценкой* (1 семестр), *экзамена* (2, 3 семестры) и *зачета* (4 семестр) по дисциплине.

Планирование времени на самостоятельную работу, необходимого на изучение дисциплины, студентам лучше всего осуществлять на весь период изучения, предусматривая при этом регулярное повторение пройденного материала. Материал, законспектированный

на лекциях, необходимо регулярно дополнять сведениями из литературных источников, представленных в учебной программе. При работе с указанными источниками рекомендуется составлять краткий конспект материала, с обязательным фиксированием библиографических данных источника.

8. ПРИМЕРЫ ОЦЕНОЧНЫХ СРЕДСТВ ДЛЯ КОНТРОЛЯ ОСВОЕНИЯ ДИСЦИПЛИНЫ

Совокупная оценка складывается из оценок за выполнение контрольных работ: 3 контрольные работы в 1 семестре (максимальная оценка за каждую контрольную работу 20 баллов); 3 контрольные работы во 2 семестре (максимальная оценка за каждую контрольную работу 20 баллов); 3 контрольные работы в 3 семестре (максимальная оценка за каждую контрольную работу 20 баллов); 3 контрольные работы в 4 семестре (максимальная оценка за первую и вторую контрольные работы по 30 баллов и за третью контрольную работу 40 баллов). Максимальная оценка текущей работы в 1, 2 и 3 семестрах составляет 60 баллов и в 4 семестре 100 баллов.

В соответствии с учебным планом изучение материала разделов завершается контролем его освоения в форме зачета с оценкой в 1 семестре (максимальная оценка 40 баллов), экзаменов во 2 семестре (максимальная оценка 40 баллов) и в 3 семестре (максимальная оценка 40 баллов).

8.1. Примеры контрольных вопросов для текущего контроля освоения дисциплины

Для текущего контроля предусмотрено 12 контрольных работ (по одной контрольной работе по каждому разделу). Максимальная оценка за контрольные работы 1-9 (1-3 семестр) составляет 20 баллов за каждую работу, за контрольные работы 10-11 (4 семестр) составляет 30 баллов за каждую работу и за контрольную работу 12 (4 семестр) составляет 40 баллов.

1 СЕМЕСТР

Раздел 1, 2. Примеры вопросов к контрольной работе № 1. Контрольная работа содержит 5 вопросов по 4 балла за вопрос.

Вариант 1.
$$\begin{cases} x + 2y + 3z = 5 \\ 2x - y - z = 1 \\ x + 3y + 4z = 6 \end{cases}$$

1) Решить систему уравнений методом Крамера:

2) С помощью обратной матрицы A^{-1} решить матричное уравнение $AX=B$ и сделать проверку:
 $A = \begin{pmatrix} 2 & 4 \\ 1 & 3 \end{pmatrix}, B = \begin{pmatrix} 4 & 1 \\ 2 & 1 \end{pmatrix}$

Вычислить пределы:

3).
$$\lim_{x \rightarrow 1} \frac{2x}{\sqrt{x+8}-3}$$

4)
$$\lim_{x \rightarrow 0} \frac{1 - \cos 6x}{1 - \cos 8x}$$

5)
$$\lim_{x \rightarrow \infty} \left(\frac{x+5}{x+2} \right)^{3x}$$

Вариант 2.

1) Даны вершины тетраэдра $ABCD$: $A(2; -1; 2)$, $B(1; 2; -1)$, $C(3; 2; 1)$, $D(-4; 2; 5)$. Найти объем тетраэдра и высоту, опущенную из вершины D .

2) Исследовать систему на совместность и найти ее общее решение методом Гаусса:

$$\begin{cases} 3x_1 - x_2 + x_4 = 4 \\ 2x_1 + x_2 - 3x_3 = 7 \\ x_1 - 2x_2 + 3x_3 + x_4 = -3 \\ 5x_1 - 3x_3 + x_4 = 11 \end{cases}$$

Вычислить пределы:

3) $\lim_{n \rightarrow +\infty} \frac{6n^2 + 5n + 4}{3n^2 - 5n + 1}$

4) $\lim_{x \rightarrow 2} \frac{\sqrt{11-x} - \sqrt{7+x}}{3x^2 - 4x - 4}$

5) $\lim_{x \rightarrow \infty} \left(\frac{x+1}{x} \right)^{2-5x}$

Вариант 3.

1) Даны векторы $\vec{a} = (-5; 8; 10)$, $\vec{b} = (-1; 6; 4)$, $\vec{c} = (-3; 4; -12)$. Найти проекцию вектора $\vec{d} = \vec{a} - \vec{b}$ на вектор \vec{c} .

2) С помощью обратной матрицы A^{-1} решить матричное уравнение $XA=B$ и сделать проверку:
 $A = \begin{pmatrix} 1 & -1 \end{pmatrix}$, $B = \begin{pmatrix} -7 & 11 \end{pmatrix}$.

Вычислить пределы:

3) $\lim_{x \rightarrow 0} \frac{1 - \cos 3x}{3x}$

4) $\lim_{x \rightarrow 3} \frac{2x^2 - 3x - 9}{\sqrt{x^2 + 16} - 5}$

5) $\lim_{x \rightarrow 0} (1 + 3x)^{\frac{8}{x}}$

Вариант 4.

1) Дан $\triangle ABC$: $A(28; 2)$; $B(4; -5)$; $C(0; -2)$. Составить уравнения AC , медианы из т. C и найти угол между ними.

2) Исследовать систему на совместность и найти ее общее решение методом Гаусса:

$$\begin{cases} x + 2x_2 - x_3 - 2x_4 = 7 \\ 2x_1 + 3x_2 - x_4 = 5 \\ x_1 + 2x_2 + x_3 + 4x_4 = -7 \end{cases}$$

Вычислить пределы:

3) $\lim_{n \rightarrow +\infty} \frac{2n^4}{3n^3 + n^2 - 1}$

4) $\lim_{x \rightarrow 4} \frac{2x^2 - 7x - 4}{\sqrt{9-2x} - \sqrt{5-x}}$

5) $\lim_{x \rightarrow 0} \frac{\sin^3 2x}{5x^3}$

Раздел 3. Примеры вопросов к контрольной работе № 2. Контрольная работа содержит 5 вопросов по 4 балла за вопрос.

1. Найти $f'(x)$: $f(x) = \ln \frac{x^2 + 1}{3x} - \operatorname{arctg} \sqrt{1-x} + x \cdot 3^{\sin^2 x}$ **Вариант 1**

2. Найти $y'(0)$, $y''(0)$ для $y = (2x^3 + 1) \cdot \cos x$

3.. $y = \frac{\sqrt{x} + \operatorname{arctg} x}{\cos x}$; $dy = ?$

4. Вычислить пределы по правилу Лопиталю:

а. $\lim_{x \rightarrow 2} \frac{\ln(x^2 - 3)}{x^2 - 3x + 2}$

б. $\lim_{x \rightarrow 0} \frac{8^{3x} - 7^x}{\arcsin 3x - 5x^2}$

5. Показать, что функция $y = e^{-x} \sin 3x$ удовлетворяет дифференциальному уравнению $y'' + 2y' + 10y = 0$.

Вариант 2

1. Найти $f'(x)$: $f(x) = \operatorname{tg} 2x \cdot \ln \frac{1}{x} + \frac{\arcsin \sqrt{x}}{x} + 3x^2$

2. Найти $y'(1)$, $y''(1)$ для $y = \frac{\ln x}{x^3}$

3. Тело движется по закону: $x(t) = \frac{2t^3}{3} + \frac{t^2}{2} + 3t$ вдоль оси Ox . Найти скорость и ускорение в момент времени $t = 3$.

4. Вычислить пределы по правилу Лопиталю:

а. $\lim_{x \rightarrow \pi} \frac{\cos x}{\operatorname{tg}^2 2x}$

б. $\lim_{x \rightarrow 0} \frac{7^{2x} - 5^{3x}}{2x - \operatorname{arctg} 3x}$

5. Составить уравнение касательной к графику функции $y = 5x^2 - 2x + 3$, параллельной прямой $y = 5 - 12x$.

Вариант 3

1. Найти $f'(x)$: $f(x) = \log_2 \frac{\cos x}{x} - 3^{\arcsin \frac{1}{x}} + x \cdot \sin(2x - 3)$

2. Найти $y'(0)$, $y''(0)$ для $y = (4x + 3) \cdot e^{-x}$

3. $y = 3 \operatorname{arctg} 4x \ln(3x + 2)$; $dy = ?$

4. Вычислить пределы по правилу Лопиталю:

а. $\lim_{x \rightarrow 2} \frac{\operatorname{arctg}(x - 2x)}{\sin(3\pi x)}$

б. $\lim_{x \rightarrow 0} \frac{1 - \cos 10x}{e^{x^2} - 1}$

5. Показать, что функция $y = 3e^{2x} \cdot \cos 5x$ удовлетворяет дифференциальному уравнению $y'' - 4y' + 29y = 0$.

Вариант 4

1. Найти $f'(x)$: $f(x) = x \cdot \ln\left(\operatorname{tg} \frac{x}{2}\right) - 3^{\cos \frac{\pi x}{2}} + \sqrt{\frac{x-1}{x+1}}$

2. Найти $y'(0)$, $y''(0)$ для $y = e^x \cdot \sin 2x$

3. Точка движется по прямой по закону: $s(t) = 5t^2 - 10t + 1$. Определить скорость и ускорение точки в момент времени $t = 2$.

4. Вычислить пределы по правилу Лопиталя:

а. $\lim_{x \rightarrow 3} \frac{\sin \pi x}{\ln(x^3 - 6x - 8)}$

б. $\lim_{x \rightarrow 0} \frac{4^x - 2^{7x}}{\operatorname{tg} 3x - x}$

5. В каких точках касательная к графику функции $y = x^3 - 12x^2 + 36x - 1$ параллельна оси Ox .

Раздел 4. Примеры вопросов к контрольной работе № 3. Контрольная работа содержит 5 вопросов по 4 балла за вопрос.

Вариант 1.

1. Найти интервалы возрастания, убывания и экстремумы функции $y = (2x + 1)e^{\frac{-x^2}{3}}$.

Вычислить интегралы:

2. $\int (3-x) \sin \frac{x}{2} dx$;

3. $\int \cos^3 3x \cdot \sin^7 3x dx$;

4. $\int \frac{3x^2 + x - 6}{x^3 + 2x^2} dx$;

5. $\int_{-1}^2 \frac{5-2x}{\sqrt{x+2}} dx$.

Вариант 2.

1. Найти интервалы возрастания, убывания и экстремумы функции $y = \frac{x^2 - 6x + 13}{x - 3}$.

Вычислить интегралы:

2. $\int (3x - 4) \cos^6 x dx$;

3. $\int \cos^3 \frac{x}{2} \cdot \sin^6 \frac{x}{2} dx$

4. $\int \frac{x^2 - 3x - 7}{(x-2)(x^2+5)} dx$.

5. $\int_{-1}^2 \frac{2x+1}{\sqrt{x+2}} dx$

Вариант 3.

1. Найти промежутки выпуклости, вогнутости и точки перегиба графика функции $y = \frac{x}{x^2 + 1}$.

2. $\int (8x^2 - 6x + x) \ln x dx$;

3. $\int \operatorname{ctg}^2 5x dx$;

$$4. \int \frac{5x^2 - 2x + 1}{(3x+1)(x^2+1)} dx$$

$$5. \int_0^3 \frac{dx}{2 + \sqrt{x+1}}$$

Вариант 4.

$$y = \frac{x^3 - 3x}{x^2 - 1}$$

1. Найти асимптоты графика функции

Вычислить интегралы:

$$2. \int (2x+1)e^{-x} dx$$

$$4. \int \frac{2x^2 + 3x - 12}{x^3 - 4x^2} dx$$

$$3. \int \cos^4 2x \cdot \sin^5 2x dx;$$

$$5. \int_4^9 \frac{\sqrt{x}}{1 - \sqrt{x}} dx$$

2 СЕМЕСТР

Раздел 5. Примеры вопросов к контрольной работе № 4. Контрольная работа содержит 5 вопросов по 4 балла за вопрос.

Вариант 1.

$$z = \frac{\operatorname{tg}^3 3x}{\sqrt{y}}$$

1. Найти dz если

2. Найти $\frac{dz}{dx}$ если $z = \ln(e^x - e^y)$, где $y = \operatorname{ctg} 5x$.

3. Найти производную функции $u = \operatorname{arctg} \frac{xy}{z}$ в точке $M(1;2;2)$ в направлении идущем из точки M в точку $N(2;3;-3)$

4. Найти $\vec{grad} u$ в точке $M(1;0;-3)$ его длину и направление, если $u = \ln(x^2 + y^2) + xyz$

5. Найти экстремумы функции $z = -3x + xy - x^2 + 3y - y^2 + 1$

Вариант 2.

$$u = \operatorname{arctg} \frac{y}{x} + zx$$

1. Найти du в точке $M(2;-1;2)$ если

2. Найти $\frac{\partial z}{\partial u}$ и $\frac{\partial z}{\partial v}$ если $z = x^2 \ln y$, где $x = \frac{u}{v}, y = 3u - 2v$.

3. Найти производную функции $u = \frac{\cos^2 y}{5x - 2z}$ в точке $M(1; \frac{\pi}{4}; 2)$ в направлении составляющем равные острые углы с осями координат.

4. Найти величину наибольшей скорости изменения функции $u = x^2 + 2y^2 + 3z^2 - 3x - 2y - 6z$ в точке $M(1;1;1)$.

5. Найти экстремумы функции $z = 6x - 4y - x^2 - y^2 + 10$

Вариант 3.

1. Найти $\frac{dz}{dz}$ если $z = \operatorname{arctg} \sqrt{x^y}$.
2. Найти $\frac{dz}{dx}$ если $z = \operatorname{tg} \frac{\sqrt{2y}}{x}$, где $y = 5^{-x}$.
3. Найти производную функции $u = \frac{3z}{x^2 + y^2 + z^2}$ в точке $M(1; -1; 1)$ в направлении вектора $2\vec{i} + \vec{j} - 2\vec{k}$.
4. Найти $\operatorname{grad} u$ в точке $M(1; 1; -2)$ его длину и направление, если $u = \ln(2x + y) + x^3 y z^2$.
5. Найти экстремумы функции $z = x^2 + xy + y^2 - 6x - 9y$.

Вариант 4.

1. Найти $\frac{dz}{dz}$ если $z = \ln(y + \sqrt{x^2 + y})$.
2. Найти $\frac{\partial z}{\partial u}$ и $\frac{\partial z}{\partial v}$ если $z = \sin^2(2x + 3y)$, где $x = \frac{u+1}{v}$, $y = u \cos v$.
3. Найти производную функции $u = e^{3x - \sin \pi y}$ в точке $M(-1; 0)$ в направлении идущем из точки M в точку $N(3; 4)$.
4. Найти $\operatorname{grad} u$ в точке $M(2; 2; 1)$ его длину и направление, если $u = \ln(x^2 + y^2 - z^2 + 1)$.
5. Найти экстремумы функции $z = 4x - 4y - x^2 - y^2$.

Раздел 6. Примеры вопросов к контрольной работе № 5. Контрольная работа содержит 5 вопросов по 4 балла за вопрос.

Вариант 1

- Изменить порядок интегрирования:
1. $\int_{-1}^1 dx \int_{-\sqrt{1-x^2}}^{1-x^2} f(x, y) dy$.
 2. $\int_1^e dy \int_{\ln y}^{e+1-y} f(x, y) dx$.
 3. $\iint_D (2x + y) dx dy$, $D: y = x^2; y = x; x = 2$.
 4. $\iint_D (1 + \frac{y^2}{x^2}) dx dy$, $D: x^2 + y^2 \geq \pi; x^2 + y^2 \leq 4\pi; y \geq 0; y \leq x$.
 5. Найти площадь области, ограниченной линиями: $x + y^2 = 1$; $y + 2x + 1 = 0$.

Вариант 2

- Изменить порядок интегрирования:
1. $\int_{-1}^1 dy \int_{y^2-1}^{1-y^2} f(x, y) dx$.

$$2. \int_0^1 dx \int_{2x}^{\sqrt{5-x^2}} f(x, y) dy$$

$$3. \iint_D (x+y) dx dy, \quad D: y = 2 - x^2; y = 2x - 1; x \geq 0.$$

$$4. \iint_D \frac{dx dy}{x^2 + y^2 + 1}, \quad D: x^2 + y^2 \leq 1; x \geq 0.$$

5. Найти площадь области, ограниченной линиями: $x + y = 1$; $x - 1 = 0$; $y = e^x$.

Вариант 3

$$1. \int_0^1 dx \int_x^{2-x^2} f(x, y) dy$$

$$2. \int_0^3 dy \int_4^{\sqrt{25-y^2}} f(x, y) dx$$

$$3. \iint_D (x+2y) dx dy, \quad D: y = x; 2y = x; x = 2.$$

$$4. \iint_D (x^2 + y^2) dx dy, \quad D: x^2 + y^2 \leq 2x.$$

5. Найти площадь области, ограниченной линиями: $y^2 = 1 + x$; $y - x + 1 = 0$.

Вариант 4

$$1. \int_0^2 dy \int_{2-y}^{4-y^2} f(x, y) dx$$

$$2. \int_0^1 dx \int_{-\sqrt{2x-x^2}}^{\sqrt{2x}} f(x, y) dy$$

$$3. \iint_D (x+y) dx dy, \quad D: y = x; y + x = 4; x = 0.$$

$$4. \iint_D \sqrt{x^2 + y^2} dx dy, \quad D: x^2 + y^2 \geq 1; x^2 + y^2 \leq 4.$$

5. Найти площадь области, ограниченной линиями: $y = 2 - x^2$; $y = x$; $x \geq 0$.

Раздел 7. Примеры вопросов к контрольной работе № 6. Контрольная работа содержит 5 вопросов по 4 балла за вопрос.

$$1. \text{ Вычислить: } \int (x^2 - y^2) dx + xy dy, \quad \text{Вариант 1}$$

если l : прямая АВ, А(1;1), В(3;4)

2. Вычислить по формуле Грина: $\oint_C xydx + y^2dy$, если $C : x^2 + y^2 = 4$
3. Вычислить: $\iint_D (x - y)dxdy$, если $D : x + y = 2; y = x; y = 0$
4. Вычислить по формуле Грина: $\oint_C x^2ydx - xy^2dy$, если $C : x^2 + y^2 = 1$
5. Вычислить: $\int_{(0;0)}^{(2;2)} (y^2 + 2xy)dx + (2xy + x^2)dy$

- Вариант 2**
1. Вычислить: $\int_l 2xydx - x^2dy$, если $l : x = 2y^2$ от точки $O(0;0)$ до точки $A(2;1)$
2. Вычислить по формуле Грина: $\oint_C 2xydy - y^2dx$, если $C : x^2 + y^2 = R^2$
3. Вычислить: $\int_l \frac{dx}{y^2} + x^2dy$, если $l : y = \frac{1}{x}$ от точки $A(1;1)$ до точки $B(4;1/4)$.
4. Вычислить по формуле Грина: $\oint_C x^3dx + xydy$, если $C : x^2 + y^2 = R^2$
5. Вычислить: $\int_{(1;2)}^{(3;4)} \frac{y}{x}dx + (y + \ln x)dy$

- Вариант 3**
1. Вычислить: $\int_l x^2dx + \frac{dy}{y^2}$, $l : y = \frac{1}{x}$ от точки $A(1;1)$ до точки $B(5;1/5)$
2. Вычислить по формуле Грина: $\oint_C (x + 2y^3)dx + (3y^2 - y)dy$, если $C : x^2 + y^2 = 1$
3. Вычислить: $\int_l \cos^3 xdx + ydy$, если $l : y = \sin x$ от точки $A(0;0)$ до точки $B\left(\frac{\pi}{2}; 1\right)$.
4. Вычислить по формуле Грина: $\oint_C (x + 2x^2)dx - (3x^3 + y)dy$, если $C : x^2 + y^2 = 4$
5. Вычислить: $\int_{(2;3)} (6xy^2 + 2x^3)dx + (6x^2y + 3y^2)dy$

3 СЕМЕСТР

Раздел 8. Примеры вопросов к контрольной работе № 7. Контрольная работа содержит 5 вопросов по 4 балла за вопрос.

Вариант № 1

Вариант № 2

$$\cos^{-1} x$$

$$3) (e^x \sin y + x)dx + (e^x \cos y + y)dy = 0$$

$$4) 2x + 2xy^2 + \sqrt{2-x^2} y' = 0$$

$$5) (1-x^2 y)dx + x^2(y-x)dy = 0$$

$$2) y - y \cos x - \frac{1}{\cos x}$$

$$3) \frac{y}{x} dx + (y^3 + \ln x) dy = 0$$

$$4) 2x dx - y dy = yx^2 dy - xy^2 dx$$

$$5) (2e^x + y^4) dy - ye^x dx = 0$$

Вариант № 3

$$2) \frac{1}{\sqrt{y}} \ln x + \left(\frac{\ln y}{2\sqrt{y^3}} \right) y' = 0$$

$$4) (1+e^x)yy' = e^x$$

$$5) (x^2 \cos x - y) dx + x dy = 0$$

Вариант № 4

$$2) xy'(x-1) + y = x^2(2x-1)$$

$$3) (x \cos 2y + 1) dx - x^2 \sin 2y dy = 0$$

$$4) 3(x^2 y + y) dy + \sqrt{2+y^2} dx = 0$$

$$5) (y + \ln x) dx - x dy = 0$$

Раздел 9, 10. Примеры вопросов к контрольной работе № 8. Контрольная работа содержит 5 вопросов 4 балла за вопрос.

Вариант № 1

$$1. 4y^3 y'' = y^4 - 1; y(0) = \sqrt{2}; y'(0) = \frac{1}{2\sqrt{2}}$$

$$2. y'' x \ln x = y'$$

$$3. y'' - 4y' + 4y = -e^{2x} \sin 6x$$

$$4. \begin{cases} y'' - 2y' + y = e^x \ln x \\ x' = x - 3y, \end{cases}$$

$$5. \begin{cases} y' = 3x + y. \end{cases}$$

Вариант № 2

$$1. y'' + 2 \sin y \cos^3 y = 0; y(0) = 0; y'(0) = 1$$

$$2. y'' - y' = 2x + 3;$$

$$3. y'' - 2y' + 2y = (6x - 11)e^{-x}$$

$$4. y'' + 4y = \frac{1}{\cos 2x}$$

$$5. \begin{cases} x' + x - 8y = 0, \\ y' - x - y = 0. \end{cases}$$

Вариант № 3

$$1. y'' \cdot y^3 + 49 = 0, y(3) = -7; y'(3) = -1.$$

$$2. y'' \cdot \operatorname{ctg} 2x + 2y' = 0$$

$$3. y'' + 2y' = 6e^x (\sin x + \cos x),$$

$$4. \begin{cases} x'' - 2y' + y = 3e^x \sqrt{x-1}, \\ x' = 2y - 3x, \end{cases}$$

$$5. \begin{cases} y' = -5y - 2x. \end{cases}$$

Вариант № 4

$$1. y'' + 8 \sin y \cdot \cos^3 y = 0, y(0) = 0; y'(0) = 2.$$

$$2. y'' + \frac{2x}{x^2 + 1} y' = 2x$$

$$3. y'' + 3y' + 2y = (1 - 2x)e^{-x}$$

$$4. \begin{cases} y'' + 16y = \operatorname{ctg} 4x \\ x' = 2y - 3x, \end{cases}$$

$$5. \begin{cases} y' = y - 2x. \end{cases}$$

Раздел 11. Примеры вопросов к контрольной работе № 9. Контрольная работа содержит 5 вопросов по 4 балла за вопрос.

Вариант 1.

Исследовать ряды на сходимость

$$1. \sum_{n=1}^{\infty} \frac{\sqrt{n}}{\sqrt{n^3 + 3}}$$

$$2. \sum_{n=1}^{\infty} \frac{1}{(3n+2) \cdot \ln^2(3n+2)}$$

Исследовать на абсолютную и условную сходимость

$$3. \sum_{n=1}^{\infty} (-1)^n \frac{1}{(n+1)(n+2)(n+3)}$$

$$4. \sum_{n=1}^{\infty} (-1)^{n+1} \frac{2n+1}{n^2+1}$$

5. Найти область сходимости степенного ряда:

$$\sum_{n=1}^{\infty} \frac{(x-7)^{2n}}{4^n \cdot \sqrt{n(n+1)}}$$

Вариант 2.

Исследовать ряды на сходимость

1. $\sum_{n=1}^{\infty} \sqrt{2n^3 + 1}$.

2. $\sum_{n=1}^{\infty} \frac{10n+1}{(3n+2)!}$.

Исследовать на абсолютную и условную сходимость

3. $\sum_{n=1}^{\infty} (-1)^n \frac{2n+1}{2^n}$.

4. $\sum_{n=2}^{\infty} (-1)^{n+1} \frac{2}{n \ln n}$.

5. Найти область сходимости степенного ряда

$$\sum_{n=1}^{\infty} \frac{(x+5)^n}{(n+1) \cdot \ln(n+1)}$$

Вариант 3.

Исследовать ряды на сходимость

1. $\sum_{n=1}^{\infty} \frac{4n+7}{3n^3 + n}$.

2. $\sum_{n=1}^{\infty} \frac{1}{(8n-3) \cdot \sqrt{\ln(8n-3)}}$.

Исследовать на абсолютную и условную сходимость

3. $\sum_{n=1}^{\infty} (-1)^n \frac{3n+2}{5^n}$.

4. $\sum_{n=1}^{\infty} (-1)^n \frac{5n+1}{\sqrt{4n^3 + 7}}$.

5. Найти область сходимости степенного ряда

$$\sum_{n=1}^{\infty} \frac{(-1)^n (x-3)^n}{5^n \cdot (n+1)}$$

Вариант 4.

Исследовать ряды на сходимость

1. $\sum_{n=1}^{\infty} \frac{1}{5n-2}$.

$$2. \sum_{n=1}^{\infty} \frac{\sqrt{\operatorname{arccotg}(3n+2)}}{1+(3n+2)^2}.$$

Исследовать на абсолютную и условную сходимость

$$3. \sum_{n=1}^{\infty} (-1)^n \frac{7n+3}{n(9n+2)}.$$

$$4. \sum_{n=1}^{\infty} (-1)^n \frac{1}{\ln(n+1)}.$$

$$5. \text{Найти область сходимости степенного ряда } \sum_{n=1}^{\infty} \frac{(x+2)^n}{(4n+1) \cdot 4^n}$$

4 СЕМЕСТР

Раздел 12. Примеры вопросов к контрольной работе № 10. Контрольная работа содержит 5 вопросов по 6 баллов за вопрос.

Вариант 1

- 1) Сколько четырехзначных чисел, делящихся на 5, можно составить из цифр $\{0,1,4,5,9\}$, если каждое число не должно содержать одинаковых цифр?
- 2) В цехе работают 6 мужчин и 4 женщины. По табельным номерам наудачу отобрали 7 человек. Найти вероятность того, что среди отобранных лиц окажутся 3 женщины.
- 3) Три стрелка стреляют по одной мишени. Первый попадает с вероятностью $p_1 = 0,8$, второй – $p_2 = 0,7$, третий – $p_3 = 0,6$. Найти вероятность того, что при одном залпе в мишень попадет хотя бы один стрелок.
- 4) В первой коробке находится 20 батареек для фонарика, из них 18 годных к употреблению. Во второй коробке – 10 батареек, из них – 9 годных. Из второй коробки наудачу взяли 2 батарейки и переложили в первую. Найти вероятность того, что батарейка, наудачу извлеченная из первой коробки, будет годной.
- 5) Вероятность попадания мячом в корзину для данного баскетболиста равна 0,8. Игрок делает три броска. Какова вероятность того, что все три раза он попал?

Вариант 2

- 1) Игральная кость подбрасывается один раз. Найти вероятность того, что число выпавших очков кратно трем.
- 2) Из водоема, в котором находится 10 рыб, вылавливают 6 рыб, помечают и выпускают их обратно. Найти вероятность того, что второй улов того же объема содержит 4 меченые рыбы.
- 3) В урне 12 шаров, из которых 7 белых. Наудачу вытаскивается один шар, а затем возвращается обратно в урну. Найти вероятность хотя бы одного извлечения белого шара, если шар извлекали дважды.
- 4) В пирамиде установлены 15 винтовок, 10 из них снабжены оптическим прицелом. При стрельбе из винтовки с оптическим прицелом вероятность поражения мишени – 0,9, а при стрельбе из обычной винтовки – 0,7. Какова вероятность того, что стрелок поразил мишень из наудачу взятой винтовки? Найти также вероятность того, что мишень поражена из винтовки с оптическим прицелом.
- 5) Вероятность появления события в каждом из 3000 независимых испытаний равна 0,75. Найти вероятность того, что событие появится не менее 1480 раз.

Раздел 12. Примеры вопросов к контрольной работе № 11. Контрольная работа содержит 5 вопросов по 6 баллов за вопрос.

Вариант 1

1) Случайная величина ξ имеет ряд распределения:

ξ	-4	-2	0	1	2
p	0,1	0,2	0,3	0,3	0,1

Найти математическое ожидание $M[\xi]$, дисперсию $D[\xi]$, функцию распределения $F(x)$.

2) В ящике 7 белых шаров и 3 черных. Наудачу берут 2 шара. Случайная величина ξ – число черных шаров среди взятых. Построить вероятностный ряд для ξ . Найти ее $M[\xi]$ и $D[\xi]$.

3) Плотность распределения вероятностей случайной величины ξ имеет вид:

$$f(x) = \begin{cases} 2(x-1), & x \in [1; 2] \\ 0, & x \notin [1; 2] \end{cases}$$

Найти: функцию распределения вероятностей $F(x)$ и ее график, $M[\xi]$, $D[\xi]$, $P(1,5 < \xi < 3)$.

4) Случайная величина ξ распределена равномерно на $[1; 7]$. Написать $f(x)$ и $F(x)$. Найти $M[\xi]$ и $D[\xi]$. Вычислить $P(0 \leq \xi \leq 4)$.

5) Случайная величина ξ распределена нормально с математическим ожиданием $M[\xi] = 0$ и дисперсией $D[\xi] = 3$. Написать функцию плотности распределения вероятностей $f(x)$ и вычислить $P(-1 \leq \xi \leq 3)$.

Вариант 2

1) Случайная величина ξ имеет ряд распределения:

ξ	1	3	4	6	7
p	0,1	0,1	0,3	0,4	0,1

Найти математическое ожидание $M[\xi]$, дисперсию $D[\xi]$, функцию распределения $F(x)$

2) В ящике 6 белых шаров и 4 черных. Наудачу берут 2 шара. Случайная величина ξ – число черных шаров среди взятых. Построить вероятностный ряд для ξ . Найти ее $M[\xi]$ и $D[\xi]$.

3) Плотность распределения вероятностей случайной величины ξ имеет вид:

$$f(x) = \begin{cases} 2 - \frac{x}{2}, & x \in [2; 4] \\ 0, & x \notin [2; 4] \end{cases}$$

Найти: функцию распределения вероятностей $F(x)$ и ее график, $M[\xi]$, $D[\xi]$, $P(3 < \xi < 5)$.

4) Случайная величина ξ распределена нормально с математическим ожиданием $M[\xi] = 0$ и дисперсией $D[\xi] = 4$. Написать функцию плотности распределения вероятностей $f(x)$ и вычислить $P(-2 \leq \xi \leq 4)$

5) Случайная величина ξ распределена равномерно на $[2; 10]$. Написать $f(x)$ и $F(x)$. Найти $M[\xi]$ и $D[\xi]$. Вычислить $P(1 \leq \xi \leq 5)$.

Раздел 13. Примеры вопросов к контрольной работе № 12. Контрольная работа содержит 4 вопроса по 10 баллов за вопрос.

Вариант 1

1. По заданной выборке

45	46	58	59	47	55	58	46	45
38	40	41	62	43	61	40	42	50
58	41	51	44	47	47	47		

- 1) составить вариационный ряд;
- 2) вычислить относительные частоты;
- 3) построить полигон относительных частот;
- 4) составить эмпирическую функцию распределения;
- 5) построить график эмпирической функции распределения;
- 6) найти оценки математического ожидания, дисперсии и среднеквадратичного отклонения ($x_e, D_e, \sigma = \sqrt{D_e}, S^2, S = \sqrt{S^2}$).

2. По заданной выборке

1,0	1,1	1,3	0,9	1,2	1,1	0,8	1,0	1,2
-----	-----	-----	-----	-----	-----	-----	-----	-----

- 1) составить вариационный ряд;
- 2) построить доверительные интервалы при $\gamma = 0,95$ для
 - а) математического ожидания при известной дисперсии $\sigma = S$;
 - б) математического ожидания при неизвестной дисперсии;
 - в) среднеквадратичного отклонения.

3. По двум независимым выборкам, объемы которых $n = 12$ и $m = 16$, извлеченным из нормальных генеральных совокупностей X и Y с неизвестными дисперсиями, найдены исправленные дисперсии: $s_x^2 = 9,52$ и $s_y^2 = 4,1$. При уровне значимости 0,05 проверить гипотезу $H_0 : D[X] = D[Y]$ при конкурирующей гипотезе $H_1 : D[X] > D[Y]$.

4. Средняя производительность машины составляет 200 единиц/час, с $\sigma = \sqrt{D[\xi]} \sigma = 20$ единиц/час. Предложено усовершенствование машины. Произведено 9 опытов на усовершенствованных образцах, средняя производительность составила 215 единиц/час. С уровнем значимости $\alpha = 0,01$ проверьте, значимо ли повышение производительности.

Вариант 2

1. По заданной выборке

7	4	9	13	9	9	13	9	11
11	11	5	12	9	10	15	14	10
10	12	8	10	11	10	4		

- 1) составить вариационный ряд;
- 2) вычислить относительные частоты;
- 3) построить полигон относительных частот;
- 4) составить эмпирическую функцию распределения;
- 5) построить график эмпирической функции распределения;
- 6) найти оценки математического ожидания, дисперсии и среднеквадратичного отклонения ($x_e, D_e, \sigma = \sqrt{D_e}, S^2, S = \sqrt{S^2}$).

2. По заданной выборке

2,0 2,1 2,5 1,9 2,3 2,4 2,2 2,3

1) составить вариационный ряд;

2) построить доверительные интервалы при $\gamma = 0,95$ для

а) математического ожидания при известной дисперсии $\sigma = S$;

б) математического ожидания при неизвестной дисперсии;

в) среднеквадратичного отклонения.

3. Автомат, работающий со стандартным отклонением $\sigma = 1$ г, фасует чай в пачки со средним весом $a = 100$ г. В случайной выборке объемом $n = 25$ пачек средний вес $\bar{X} = 101,5$ г. Надо ли отрегулировать автомат? Доверительная вероятность $\gamma = 0,95$.

4. Средняя производительность машины составляет 200 единиц/час, с $\sigma = \sqrt{D[\xi]} = 18$ единиц/час. Предложено усовершенствование машины. Произведено 10 опытов на усовершенствованных образцах, средняя производительность составила 200 единиц/час. С уровнем значимости $\alpha = 0,01$ проверьте, значимо ли повышение производительности.

8.2. Вопросы для итогового контроля освоения дисциплины

(1 семестр – зачет с оценкой, 2 семестр – экзамен, 3 семестр – экзамен, 4 семестр - зачет)

8.2.1. Примеры контрольных вопросов для итогового контроля освоения дисциплины (1 семестр – зачет с оценкой)

Билет для зачета с оценкой включает контрольные вопросы по разделам 1-4 рабочей программы дисциплины и содержит 8 вопросов. 1 вопрос – 5 баллов, 2 вопрос – 5 баллов, 3 вопрос – 5 баллов, 4 вопрос – 5 баллов, 5 вопрос – 5 баллов, 6 вопрос – 5 баллов, 7 вопрос – 5 баллов, 8 вопрос – 5 баллов.

1. Векторы: координаты, проекция вектора на ось, направляющие косинусы.
2. Линейные операции над векторами.
3. Скалярное и Векторное произведение двух векторов, их свойства.
4. Смешанное произведение трех векторов и его свойства.
5. Прямая на плоскости. Различные виды уравнения прямой на плоскости.
6. Кривые второго порядка.
7. Уравнение плоскости.
8. Уравнение прямой в пространстве.
9. Комплексные числа, действия с комплексными числами.
10. Многочлены. Основная теорема алгебры. Разложение многочлена на множители.
11. Рациональные дроби. Разложение рациональной дроби на сумму простейших дробей.
12. Матрицы, операции над матрицами.
13. Элементарные преобразования строк матрицы.
14. Приведение матрицы к ступенчатому виду и виду Гаусса.
15. Ранг матрицы. Ранг системы векторов.
16. Определитель квадратной матрицы, его свойства, методы вычисления.
17. Обратная матрица: свойства, способы построения.
18. Совместность и определенность системы линейных алгебраических уравнений. Теорема Кронекера-Капелли.
19. Решение систем линейных алгебраических уравнений с помощью обратной матрицы.

20. Решение систем линейных алгебраических уравнений с помощью правила Крамера.
21. Решение систем линейных алгебраических уравнений методом Гаусса.
22. Линейная однородная система алгебраических уравнений, ее фундаментальная система решений. Связь решений линейных однородных и неоднородных систем.
23. Собственные значения, собственные векторы матрицы.
24. Присоединенные векторы матрицы.
25. Последовательность. Предел числовой последовательности. Функция. Способы задания функции.
26. Предел функции в точке. Односторонние пределы. Предел функции на бесконечности.
27. Непрерывность функции. Точки разрыва функции и их классификация.
28. **Производная функции: определение, геометрический смысл.**
29. **Правила вычисления производной.**
30. **Производная сложной функции.**
31. **Производные высших порядков.**
32. Дифференцируемость функции. Теоремы о связи дифференцируемости с непрерывностью и с существованием производной.
33. Дифференциал функции и его геометрический смысл. Инвариантность формы первого дифференциала.
34. Раскрытие неопределенностей (правило Лопиталя).
35. Исследование функции: область определения, четность (нечетность), точки пересечения с координатными осями, промежутки знакопостоянства, непрерывность, точки разрыва.
36. Асимптоты графика функции.
37. Достаточные условия монотонности функции.
38. Достаточные условия экстремумов функции.
39. Достаточные условия выпуклости, вогнутости, точки перегиба графика функции.
40. Общая схема исследования функции и построение графика.
41. Первообразная. Неопределенный интеграл. Теорема об общем виде первообразных.
42. Основные свойства неопределенного интеграла.
43. Таблица основных интегралов.
44. Методы интегрирования: табличный, разложения.
45. Интегрирование подведением под знак дифференциала.
46. Интегрирование с помощью замены переменной.
47. Определенный интеграл: определение, свойства.
48. Формула Ньютона - Лейбница.
49. Вычисление определенного интеграла с помощью замены переменной.
50. Некоторые приложения определенного интеграла.
51. Интегралы с бесконечными пределами: определения, свойства.

8.2.2. Примеры контрольных вопросов для итогового контроля освоения дисциплины (2 семестр – экзамен)

Экзаменационный билет включает контрольные вопросы по разделам 5-7 рабочей программы дисциплины и содержит 8 вопросов. 1 вопрос – 5 баллов, 2 вопрос – 5 баллов, 3 вопрос – 5 баллов, 4 вопрос – 5 баллов, 5 вопрос – 5 баллов, 6 вопрос – 5 баллов, 7 вопрос – 5 баллов, 8 вопрос – 5 баллов.

1. Функции нескольких переменных: область определения, линии уровня, геометрическая интерпретация.
2. Предел функции в точке, частные производные первого и второго порядков функции нескольких переменных.
3. Частные производные первого порядка.
4. Частные производные второго порядка.
5. Полный дифференциал (для функции двух переменных).
6. Производная сложной функции.
7. Производная функции по направлению.
8. Градиент функции и его свойства.
9. Экстремумы функции двух переменных: необходимое и достаточное условия экстремума.
10. Условный экстремум (метод множителей Лагранжа).
11. Наибольшее и наименьшее значения функции в замкнутой области.

8.2.3. Примеры контрольных вопросов для итогового контроля освоения дисциплины (3 семестр – экзамен)

Экзаменационный билет включает контрольные вопросы по разделам 8-11 рабочей программы дисциплины и содержит 8 вопросов. 1 вопрос – 5 баллов, 2 вопрос – 5 баллов, 3 вопрос – 5 баллов, 4 вопрос – 5 баллов, 5 вопрос – 5 баллов, 6 вопрос – 5 баллов, 7 вопрос – 5 баллов, 8 вопрос – 5 баллов.

1. Дифференциальные уравнения: определения, порядок, решение, общее решение.
2. Примеры задач, приводящих к дифференциальным уравнениям.
3. Дифференциальные уравнения первого порядка с разделяющимися переменными.
4. Однородные дифференциальные уравнения первого порядка.
5. Линейные дифференциальные уравнения первого порядка.
6. Линейные дифференциальные уравнения второго порядка с переменными коэффициентами: свойства решений, структура общего решения.
7. Линейные однородные дифференциальные уравнения второго порядка с постоянными коэффициентами (метод Эйлера).
8. Линейные неоднородные дифференциальные уравнения второго порядка с постоянными коэффициентами (метод вариации).
9. Линейные неоднородные дифференциальные уравнения второго порядка с постоянными коэффициентами. Метод подбора в случае правой части вида квазимногочлена.
10. Основные уравнения математической физики.
11. Числовые ряды: основные понятия, свойства сходящихся рядов.
12. Необходимый признак сходимости.
13. Гармонический ряд. Ряды Дирихле.
14. Признаки сравнения рядов с положительными членами.
15. Признак Даламбера.
16. Интегральный и радикальный признаки Коши.
17. Знакопередающиеся ряды: признак Лейбница.
18. Знакопеременные ряды: абсолютная и условная сходимости.

19. Признак абсолютной сходимости.
20. Свойства абсолютно и условно сходящихся рядов.
21. Степенные ряды: радиус, интервал, область сходимости.
22. Свойства степенных рядов.
23. Ряды Тейлора и Маклорена: свойства, основные разложения.
24. Разложение функции в ряд Маклорена с помощью основных разложений.
25. Ряды Фурье: определение, свойства.
26. Разложение периодической функции в ряд Фурье.
27. Разложение непериодической функции в ряд Фурье.

8.2.4. Примеры контрольных вопросов для итогового контроля освоения дисциплины (4 семестр – зачет)

Итоговый контроль по дисциплине не предусмотрен.

Фонд оценочных средств приведен в виде отдельного документа, являющегося неотъемлемой частью основной образовательной программы.

8.3. Структура и примеры билетов для экзамена

1 СЕМЕСТР

Зачет с оценкой по дисциплине «Математика» проводится в 1 семестре и включает контрольные вопросы по разделам 1-4 рабочей программы дисциплины. Билет для зачета с оценкой состоит из 8 вопросов, относящихся к указанным разделам.

<p>«Утверждаю» Зав. Кафедрой высшей математики</p> <p style="text-align: right;">_____ Рудаковская Е.Г.</p> <p>«__» _____ 20__ г.</p>	Министерство науки и высшего образования РФ
	Российский химико-технологический университет имени Д. И. Менделеева
	Кафедра высшей математики
	18.03.01 Химическая технология
	Математика
БИЛЕТ № 1	
<ol style="list-style-type: none"> 1. Теорема о свойствах интеграла с переменным верхним пределом. 2. Свойства пределов, связанные с неравенствами. 3. Вычислить $\lim_{x \rightarrow 0} (1-x)^{7/x}$ 4. $y = \operatorname{arctg} \ln x \cdot \operatorname{ctg} 5^x$, $y' = ?$ 5. Найти интервалы возрастания и убывания функции $y = 2x^3 - 21x^2 - 48x + 8$ 6. Найти $\int \frac{(x+2)dx}{(x-1)(x+8)}$ 	

<p>7. Вычислить $\int_{-2}^1 (x^2 + 2)e^{-x} dx$</p> <p>8. Вычислить $\int_{\pi}^{2\pi} \frac{1 - \cos x}{(x - \sin x)^2} dx$</p>	
<p>«Утверждаю» Зав. Кафедрой высшей математики</p> <p>_____ Рудаковская Е.Г. «__» _____ 20__ г.</p>	<p>Министерство науки и высшего образования РФ</p>
	<p>Российский химико-технологический университет имени Д. И. Менделеева</p>
	<p>Кафедра высшей математики</p>
	<p>18.03.01 Химическая технология</p>
	<p>Математика</p>
<p>БИЛЕТ № 2</p>	
<p>1. Необходимое и достаточное условие существования асимптот функции (с док.).</p> <p>2. Приложение определенных интегралов.</p> <p>3. Вычислить: $\lim_{x \rightarrow 0} \frac{8x}{2x}$</p> <p>4. $y = \log_3(5x^2 - 3)$, $y' = ?$</p> <p>5. Найти интервалы выпуклости и вогнутости функции $y = 3x^3 - 5x^2 + 2$</p> <p>6. Найти: $\int \frac{dx}{x^2 + 9}$</p> <p>7. Найти: $\int \operatorname{ctg} x dx$</p> <p>8. Вычислить площадь фигуры, ограниченной линиями: $S = ?$, $y = x^3$, $x = 1$, $y = 0$</p>	

2 СЕМЕСТР

Экзамен по дисциплине «Математика» проводится во 2 семестре и включает контрольные вопросы по разделам 5-7 рабочей программы дисциплины. Билет для экзамена состоит из 8 вопросов, относящихся к указанным разделам.

<p>«Утверждаю» Зав. Кафедрой высшей математики</p> <p>_____ Рудаковская Е.Г. «__» _____ 20__ г.</p>	<p>Министерство науки и высшего образования РФ</p>
	<p>Российский химико-технологический университет имени Д. И. Менделеева</p>
	<p>Кафедра высшей математики</p>
	<p>18.03.01 Химическая технология</p>
	<p>Математика</p>
<p>БИЛЕТ № 1</p>	
<p>1. Теорема о производной сложной функции нескольких переменных (с док-вом). $a \leq x \leq b, y_1(x) \leq y \leq y_2(x)$</p> <p>2. Формула для вычисления площади области D: $z = (2x - 1)y^2 + \frac{y}{x}$, $\bar{l} = (3; 4)$, $A(1; 2)$</p> <p>3. Найти $\frac{\partial z}{\partial \bar{l}}$, если $z = (2x - 1)y^2 + \frac{y}{x}$, $\bar{l} = (3; 4)$, $A(1; 2)$</p> <p>4. Найти $\overline{\operatorname{grad} z}(M)$, если $z = y^3 \sin 2x$, $M\left(\frac{\pi}{4}; 2\right)$</p>	

$\int_{-1}^1 dx \int_{-2x}^0 f(x; y) dy$
5. Изменить порядок интегрирования: $\iint_D (2-x) dx dy, D: y+x=2, y=x, x=2$.
6. Вычислить интеграл: \iint_D
7. Вычислить работу силы $\vec{F} = (2y-x)\vec{i} + (2y+x)\vec{j}$ при перемещении точки по прямой от точки A(0;3) до точки B(1;5).
8. Вычислить интеграл по формуле Стрива, $y=1, y=x$.

«Утверждаю» Зав. Кафедрой высшей математики _____ Рудаковская Е.Г. «__» _____ 20__ г.	Министерство науки и высшего образования РФ
	Российский химико-технологический университет имени Д. И. Менделеева
	Кафедра высшей математики
	18.03.01 Химическая технология
	Математика
БИЛЕТ № 2	
1. Теорема о среднем значении для двойного интеграла (с доказательством).	
2. Дифференциал второго порядка функции $z = f(x, y)$	
3. Найти полную производную $\frac{dz}{dt}$, если $z = \ln(e^{2t} + 4\sqrt{x} - \sin y)$ и $x = t \operatorname{tg} t, y = ct \operatorname{tg} t$.	
4. Найти $\frac{\partial z(A)}{\partial l}$, если $z = (2x-1)y^2 + \frac{y}{1+x}, \vec{l} = (3;4), A(1;2)$	
5. Изменить порядок интегрирования: $\int_0^1 dx \int_0^x f(x; y) dy + \int_1^2 dx \int_0^{2-x} f(x; y) dy$	
6. Вычислить интеграл: $\iint_D (x+1) dx dy, D: y+x=2, y=x, x=2$.	
7. Вычислить работу силы $\vec{F} = (3y-2x)\vec{i} + (x+2y)\vec{j}$ при перемещении точки вдоль дуги параболы $y = 5x - 2x^2 + 1$ от точки A(0;1) до точки B(1;4).	
8. Вычислить: $\int_{A(1;0)}$	

3 СЕМЕСТР

Экзамен по дисциплине «Математика» проводится в 3 семестре и включает контрольные вопросы по разделам 8-11 рабочей программы дисциплины. Билет для экзамена состоит из 8 вопросов, относящихся к указанным разделам.

«Утверждаю» Зав. Кафедрой высшей	Министерство науки и высшего образования РФ
	Российский химико-технологический университет

математики _____ Рудаковская Е.Г. «__» _____ 20__ г.	имени. Д. И. Менделеева
	Кафедра высшей математики
	18.03.01 Химическая технология
	Математика
БИЛЕТ № 1	
1. Построение общего решения ЛОДУ II-го порядка с постоянными коэффициентами в случае кратных корней характеристического уравнения (случай $D=0$) (с доказательством).	
2. Сформулировать теорему существования и единственности решения ДУ I-го порядка.	
3. Определение суммы и сходимости числового ряда. Перечислить свойства сходящихся рядов.	
4. Решить дифференциальное уравнение: $(\cos y + y \cdot \sin x)dx + (2y - x \cdot \sin y - \cos x)dy = 0$	
5. Решить задачу Коши: $y'' \cdot \cos x = 2y' \cdot \sin x, \quad y(0) = -1; y'(0) = 1$	
6. Решить дифференциальное уравнение: $5y'' - y' = 5 - 2x$	
7. Исследовать знакочередующийся ряд на абсолютную и условную сходимость: $\sum_{n=1}^{\infty} \frac{(-1)^n}{4^n + 1}$	
8. Найти область сходимости степенного ряда: $\sum_{n=1}^{\infty} \frac{(x+1)^n}{\sqrt[3]{2n+1}}$	

«Утверждаю» Зав. Кафедрой высшей математики _____ Рудаковская Е.Г. «__» _____ 20__ г.	Министерство науки и высшего образования РФ
	Российский химико-технологический университет имени. Д. И. Менделеева
	Кафедра высшей математики
	18.03.01 Химическая технология
	Математика
БИЛЕТ № 2	
1. Знакочередующиеся ряды. Доказать признак Лейбница.	
2. ДУ основные понятия: порядок, частное решение, общее решение, общий интеграл, задача Коши.	
3. ДУ в полных дифференциалах. Формулировка аналитического признака полного дифференциала.	
$xy' - y = x \cdot \operatorname{tg} \frac{y}{x}$	
4. Решить дифференциальное уравнение:	
5. Решить задачу Коши: $y'' \cdot y^3 + 1 = 0, \quad y(0) = 1, y'(0) = 1$	
6. Решить дифференциальное уравнение: $y'' - 2y' + y = 2x(1-x)$	
7. Исследовать числовой ряд на сходимость: $\sum_{n=1}^{\infty} \frac{n+1}{7+3n}$	

8. Найти область сходимости степенного ряда:
- $$\sum_{n=1}^{\infty} \frac{(-1)^n \cdot (x-2)^n}{\sqrt{n+11}}$$

9. УЧЕБНО-МЕТОДИЧЕСКОЕ ОБЕСПЕЧЕНИЕ ДИСЦИПЛИНЫ.

9.1. Рекомендуемая литература.

А) Основная литература:

1. «Сборник задач по высшей математике» (часть 1), Письменный Д.Т., Лунгу К.Н. –М., изд. «Айрис», 2010 г. – 576 с.: ил. – (Высшее образование).
2. «Сборник задач по высшей математике» (часть 2), Письменный Д.Т., Лунгу К.Н. –М., изд. «Айрис», 2010 г. – 592 с.: ил. – (Высшее образование).
3. «Конспект лекций по высшей математике», Письменный Д.Т. –М., изд. «Айрис», 2010 г. – 608 с.: ил. – (Высшее образование).
4. Салимов Р.В. Математика для студентов строительных и технических специальностей: уч. пособие, Лань, 2018, 364 с.
5. Теория вероятностей и математическая статистика. [Электронный ресурс]: учебник для прикладного бакалавриата: Электронная копия / В. Е. Гмурман. - 12-е изд. - М.: Юрайт, 2014. - 1 эл. опт. диск (CD-ROM).
6. Фролов А.Н. Краткий курс ТВ и МС, уч. пособие, Лань, 2017, 304 с.

Б) Дополнительная литература:

1. Дифференциальное и интегральное исчисление функции одной переменной. Рудаковская Е.Г., Рушайло М.Ф., Меладзе М.А., Гордеева Е.Л., Осипчик В.В. / Учебное пособие под ред. Рудаковской Е.Г., Рушайло М.Ф.: –М.: РХТУ им.Д.И.Менделеева, 2012. –108 с.
2. Дифференциальное и интегральное исчисление функции одной переменной (примеры и задачи). Рудаковская Е.Г., Аверина О.В., Воронов С.М., Старшова Т.Н., Хлынова Т.В., Ригер Т.В. /Учебное пособие под ред. Рудаковской Е.Г., –М.: РХТУ им.Д.И.Менделеева, 2013. –132 с.
3. Дифференциальное и интегральное исчисление функции многих переменных (теория и практика): учебное пособие / Е. Г. Рудаковская, Рушайло М.Ф., Шайкин А.Н., Меладзе М.А., Арсанукаев З.З., Воронов С.М. - М.: РХТУ им. Д.И. Менделеева, 2016. –120 с.
4. Обыкновенные дифференциальные уравнения: конспект лекций по высшей математике: учебное пособие / сост.: Е. М. Чечеткина, В. М. Азриэль, Е. Ю. Напеденина. - М.: РХТУ им. Д.И. Менделеева, 2012. – 64 с.
5. Обыкновенные дифференциальные уравнения и системы (примеры и задачи). Рудаковская Е.Г. Рушайло М.Ф., Хлынова Т.В., Ригер Т.В., Казанчян М.С., Ситин А.Г. /Учебное пособие под ред. Рудаковской Е.Г., Рушайло М.Ф., –М.: РХТУ им.Д.И.Менделеева, 2013. –116 с.
6. Ряды. Теория и практика. Рудаковская Е.Г., Арсанукаев З.З., Меладзе М.А., Напеденин Ю.Т. /Учебное пособие. –М.: РХТУ им. Д.И.Менделеева, 2011. –72 с.
7. Дифференциальное и интегральное исчисление функции многих переменных. Рудаковская Е.Г., Рушайло М.Ф., Напеденина Е.Ю., Меладзе М.А, Хлынова Т.В. /Учебное пособие под ред. Рудаковской Е.Г., Рушайло М.Ф.: –М.: РХТУ им.Д.И.Менделеева, 2012. –92 с.
8. Дифференциальное и интегральное исчисление функции многих переменных (примеры и задачи). Рудаковская Е.Г., Меладзе М.А, Хлынова Т.В., Шайкин А.Н., Ригер Т.В.,

- /Учебное пособие под ред. Рудаковской Е.Г., Шайкина А.Н.: –М.: РХТУ им.Д.И.Менделеева, 2012. –108 с.
9. Руководство к решению задач по теории вероятностей и математической статистике. [Электронный ресурс]: учебное пособие для прикладного бакалавриата: Электронная копия / В. Е. Гмурман. - 11-е изд. - М.: Юрайт, 2014. - 1 эл. опт. диск (CD-ROM).
 10. Теория вероятностей и математическая статистика. Рудаковская Е.Г., Рушайло М.Ф., Старшова Т.Н., Аверина О.В., Гордеева Е.Л., Изотова С.А. /Учебное пособие под ред. Рушайло М.Ф., Рудаковской Е.Г., –М.: РХТУ им.Д.И.Менделеева, 2012. –136 с.
 11. Сборник расчетных работ по высшей математике. Том I. Дифференциальное и интегральное исчисление функции одной и нескольких переменных. Элементы алгебры. Рудаковская Е.Г., Рушайло М.Ф., Осипчик В.В., Старшова Т.Н., Ригер Т.Ф., Меладзе М.А., Бурухина Т.Ф., Шайкин А.Н., Иншакова К.А. /Учебное пособие в 3-х томах под ред. Рудаковской Е.Г.: –М.: РХТУ им.Д.И.Менделеева, 2016. –148 с.
 12. Сборник расчетных работ по высшей математике. Том II. Обыкновенные дифференциальные уравнения и системы. Рудаковская Е.Г., Рушайло М.Ф., Осипчик В.В., Аверина О.А., Чечеткина Е.И., Напеденина Е.Ю., Напеденин Ю.Т., Иншакова К.А. /Учебное пособие в 3-х томах под ред. Рудаковской Е.Г.: –М.: РХТУ им.Д.И.Менделеева, 2016. –120 с.
 13. Сборник расчетных работ по высшей математике. Том III. Теория вероятностей и математическая статистика. Рудаковская Е.Г., Напеденина Е.Ю., Осипчик В.В., Напеденин Ю.Т., Орлова В.Л., Шайкин А.Н., Иншакова К.А. /Учебное пособие в 3-х томах под ред. Рудаковской Е.Г.: –М.: РХТУ им.Д.И.Менделеева, 2017. –124 с.

9.2. Рекомендуемые источники научно-технической информации.

- Раздаточный иллюстративный материал к лекциям.
 - Презентации к лекциям.
 - Методические рекомендации.
 - Комплекс обучающих программ.
- Ресурсы информационно-телекоммуникационной сети Интернет:
-- <http://kvm.muctr.ru/> – сайт кафедры высшей математики.

9.3. Средства обеспечения освоения дисциплины

Для реализации рабочей программы подготовлены следующие средства обеспечения освоения дисциплины:

- компьютерные презентации интерактивных лекций – <https://moodle.muctr.ru/>, (общее число слайдов – 1280);
- банк тестовых заданий для текущего контроля освоения дисциплины (50 вариантов на каждую контрольную точку, всего 12 контрольных работ, общее число вариантов – 600);
- банк тестовых заданий для итогового контроля освоения дисциплины (50 билетов для итогового контроля, всего 3 итоговые аттестации, общее число билетов – 150).

10. ПЕРЕЧЕНЬ ИНФОРМАЦИОННЫХ ТЕХНОЛОГИЙ, ИСПОЛЬЗУЕМЫХ В ОБРАЗОВАТЕЛЬНОМ ПРОЦЕССЕ

Информационную поддержку изучения дисциплины осуществляет Информационно-библиотечный центр (ИБЦ) РХТУ им. Д.И. Менделеева, который обеспечивает обучающихся основной учебной, учебно-методической и научной литературой,

необходимой для организации образовательного процесса по дисциплине. Общий объем многоотраслевого фонда ИБЦ на 01.01.2021 составляет 1 716 243 экз.

Фонд ИБЦ располагает учебной, учебно-методической и научно-технической литературой в форме печатных и электронных изданий, а также включает официальные, справочно-библиографические, специализированные отечественные и зарубежные периодические и информационные издания. ИБЦ обеспечивает доступ к профессиональным базам данных, информационным, справочным и поисковым системам.

Каждый обучающийся обеспечен свободным доступом из любой точки, в которой имеется доступ к сети Интернет и к электронно-библиотечной системе (ЭБС) Университета, которая содержит различные издания по основным изучаемым дисциплинам и сформирована по согласованию с правообладателями учебной и учебно-методической литературы.

Для более полного и оперативного справочно-библиографического и информационного обслуживания в ИБЦ реализована технология Электронной доставки документов.

Полный перечень электронных информационных ресурсов, используемых в процессе обучения, представлен в основной образовательной программе.

11. МАТЕРИАЛЬНО-ТЕХНИЧЕСКОЕ ОБЕСПЕЧЕНИЕ ДИСЦИПЛИНЫ.

В соответствии с учебным планом занятия по дисциплине «Математика» проводятся в форме лекций, практических занятий и самостоятельной работы обучающегося.

11.1. Оборудование, необходимое в образовательном процессе:

Учебные аудитории для проведения лекционных и практических занятий, оборудованные традиционными учебными досками и учебной мебелью; библиотека, имеющая рабочие компьютерные места для студентов, оснащенные компьютерами с доступом к базам данных и выходом в Интернет.

11.2. Учебно-наглядные пособия:

Учебно-методические пособия, разработанные на кафедре высшей математики, выложены на сайте кафедры <http://kvm.muotr.ru> и на сайте библиотеки РХТУ имени Д.И.Менделеева <https://lib.muotr.ru>.

11.3. Компьютеры, информационно-телекоммуникационные сети, аппаратно-программные и аудиовизуальные средства:

Персональные компьютеры, принтеры, сканер и копировальный аппарат используются для подготовки раздаточных материалов.

11.4. Печатные и электронные образовательные и информационные ресурсы:

Информационно-методические материалы: учебные пособия по дисциплине; раздаточный материал к разделам лекционного курса; раздаточный материал к практическим занятиям по дисциплине, комплекты контрольных и экзаменационных билетов.

Учебно-методические разработки в электронном виде; справочные материалы в печатном и электронном виде.

11.5. Перечень лицензионного программного обеспечения:

№ п.п.	Наименование программного продукта	Реквизиты договора поставки	Срок окончания действия лицензии
1.	WINDOWS 8.1 Professional Get Genuine	Контракт № 62-64ЭА/2013	бессрочно

2.	Micosoft Office Standard 2013	Контракт № 62-64ЭА/2013	бессрочная
3.	Microsoft Office Professional Plus 2019 В составе: <ul style="list-style-type: none"> • Word • Excel • Power Point • Outlook • OneNote • Access • Publisher • InfoPath 	Контракт № 28-35ЭА/2020 от 26.05.2020	12 месяцев (ежегодное продление подписки с правом перехода на обновлённую версию продукта)
4.	Kaspersky Endpoint Security для бизнеса – Стандартный Russian Edition.	Контракт № 28-35ЭА/2020 от 26.05.2020	12 месяцев (ежегодное продление подписки с правом перехода на обновлённую версию продукта)

12. ТРЕБОВАНИЯ К ОЦЕНКЕ КАЧЕСТВА ОСВОЕНИЯ ПРОГРАММЫ

Формы и методы контроля и оценки результатов освоения разделов

Наименование разделов	Основные показатели оценки	Формы и методы контроля и оценки
1 семестр		
Раздел 1. Элементы алгебры. Аналитическая геометрия на плоскости.	<p>Знает: основы дифференциального и интегрального исчисления, дифференциальных уравнений; математические теории и методы, лежащие в основе построения математических моделей; основы применения математических моделей и методов.</p> <p>Умеет: выбирать математические методы, пригодные для решения конкретной задачи; использовать математические понятия, методы и модели для описания различных процессов; выявлять математические закономерности, лежащие в основе конкретных процессов; использовать основные методы статистической обработки данных; применять математические знания на междисциплинарном уровне.</p> <p>Владеет: основами фундаментальных математических</p>	<p>Оценка за контрольную работу № 1 (1 семестр)</p> <p>Оценка на зачете с оценкой</p>

	теорий и навыками использования математического аппарата; методами статистической обработки информации.	
Раздел 2. Функция одной переменной. Предел функции. Непрерывность функции.	Знает: основы дифференциального и интегрального исчисления, дифференциальных уравнений; математические теории и методы, лежащие в основе построения математических моделей; основы применения математических моделей и методов. Умеет: выбирать математические методы, пригодные для решения конкретной задачи; использовать математические понятия, методы и модели для описания различных процессов; выявлять математические закономерности, лежащие в основе конкретных процессов; использовать основные методы статистической обработки данных; применять математические знания на междисциплинарном уровне. Владеет: основами фундаментальных математических теорий и навыками использования математического аппарата; методами статистической обработки информации.	Оценка за контрольную работу № 1 (1 семестр) Оценка на зачете с оценкой
Раздел 3. Дифференциальное исчисление функции одной переменной.	Знает: основы дифференциального и интегрального исчисления, дифференциальных уравнений; математические теории и методы, лежащие в основе построения математических моделей; основы применения математических моделей и методов. Умеет: выбирать математические методы, пригодные для решения конкретной задачи; использовать математические понятия, методы и модели для описания различных процессов; выявлять математические закономерности, лежащие в основе конкретных процессов; использовать основные методы статистической обработки данных; применять математические знания на междисциплинарном уровне. Владеет: основами фундаментальных математических теорий и навыками использования математического аппарата; методами статистической обработки информации.	Оценка за контрольную работу № 2 (1 семестр) Оценка на зачете с оценкой
Раздел 4. Интегральное	Знает: основы дифференциального и	Оценка за контрольную работу

исчисление функции одной переменной.	<p>интегрального исчисления, дифференциальных уравнений; математические теории и методы, лежащие в основе построения математических моделей; основы применения математических моделей и методов.</p> <p>Умеет: выбирать математические методы, пригодные для решения конкретной задачи; использовать математические понятия, методы и модели для описания различных процессов; выявлять математические закономерности, лежащие в основе конкретных процессов; использовать основные методы статистической обработки данных; применять математические знания на междисциплинарном уровне.</p> <p>Владеет: основами фундаментальных математических теорий и навыками использования математического аппарата; методами статистической обработки информации.</p>	№ 3 (1 семестр) Оценка на зачете с оценкой
2 семестр		
Раздел 5. Дифференциальное исчисление функций нескольких переменных.	<p>Знает: основы дифференциального и интегрального исчисления, дифференциальных уравнений; математические теории и методы, лежащие в основе построения математических моделей; основы применения математических моделей и методов.</p> <p>Умеет: выбирать математические методы, пригодные для решения конкретной задачи; использовать математические понятия, методы и модели для описания различных процессов; выявлять математические закономерности, лежащие в основе конкретных процессов; использовать основные методы статистической обработки данных; применять математические знания на междисциплинарном уровне.</p> <p>Владеет: основами фундаментальных математических теорий и навыками использования математического аппарата; методами статистической обработки информации.</p>	Оценка за контрольную работу № 4 (2 семестр) Оценка на экзамене
Раздел 6. Кратные интегралы	<p>Знает: основы дифференциального и интегрального исчисления, дифференциальных уравнений; математические теории и методы, лежащие в</p>	Оценка за контрольную работу № 5 (2 семестр) Оценка на экзамене

	<p>основе построения математических моделей; основы применения математических моделей и методов.</p> <p>Умеет:</p> <p>выбирать математические методы, пригодные для решения конкретной задачи; использовать математические понятия, методы и модели для описания различных процессов; выявлять математические закономерности, лежащие в основе конкретных процессов; использовать основные методы статистической обработки данных; применять математические знания на междисциплинарном уровне.</p> <p>Владеет:</p> <p>основами фундаментальных математических теорий и навыками использования математического аппарата; методами статистической обработки информации.</p>	
<p>Раздел 7. Криволинейные и поверхностные интегралы.</p>	<p>Знает:</p> <p>основы дифференциального и интегрального исчисления, дифференциальных уравнений; математические теории и методы, лежащие в основе построения математических моделей; основы применения математических моделей и методов.</p> <p>Умеет:</p> <p>выбирать математические методы, пригодные для решения конкретной задачи; использовать математические понятия, методы и модели для описания различных процессов; выявлять математические закономерности, лежащие в основе конкретных процессов; использовать основные методы статистической обработки данных; применять математические знания на междисциплинарном уровне.</p> <p>Владеет:</p> <p>основами фундаментальных математических теорий и навыками использования математического аппарата; методами статистической обработки информации.</p>	<p>Оценка за контрольную работу № 6 (2 семестр) Оценка на экзамене</p>
3 семестр		
<p>Раздел 8. Дифференциальные уравнения первого порядка.</p>	<p>Знает:</p> <p>основы дифференциального и интегрального исчисления, дифференциальных уравнений; математические теории и методы, лежащие в основе построения математических моделей; основы применения математических моделей и методов.</p>	<p>Оценка за контрольную работу № 7 (3 семестр) Оценка на экзамене</p>

	<p>Умеет: выбирать математические методы, пригодные для решения конкретной задачи; использовать математические понятия, методы и модели для описания различных процессов; выявлять математические закономерности, лежащие в основе конкретных процессов; использовать основные методы статистической обработки данных; применять математические знания на междисциплинарном уровне.</p> <p>Владеет: основами фундаментальных математических теорий и навыками использования математического аппарата; методами статистической обработки информации.</p>	
<p>Раздел 9. Дифференциальные уравнения второго порядка.</p>	<p>Знает: основы дифференциального и интегрального исчисления, дифференциальных уравнений; математические теории и методы, лежащие в основе построения математических моделей; основы применения математических моделей и методов.</p> <p>Умеет: выбирать математические методы, пригодные для решения конкретной задачи; использовать математические понятия, методы и модели для описания различных процессов; выявлять математические закономерности, лежащие в основе конкретных процессов; использовать основные методы статистической обработки данных; применять математические знания на междисциплинарном уровне.</p> <p>Владеет: основами фундаментальных математических теорий и навыками использования математического аппарата; методами статистической обработки информации.</p>	<p>Оценка за контрольную работу № 8 (3 семестр) Оценка на экзамене</p>
<p>Раздел 10. Системы дифференциальных уравнений.</p>	<p>Знает: основы дифференциального и интегрального исчисления, дифференциальных уравнений; математические теории и методы, лежащие в основе построения математических моделей; основы применения математических моделей и методов.</p> <p>Умеет: выбирать математические методы, пригодные для решения конкретной задачи; использовать математические понятия, методы и модели для описания различных</p>	<p>Оценка за контрольную работу № 8 (3 семестр) Оценка на экзамене</p>

	<p>процессов; выявлять математические закономерности, лежащие в основе конкретных процессов; использовать основные методы статистической обработки данных; применять математические знания на междисциплинарном уровне.</p> <p>Владеет:</p> <p>основами фундаментальных математических теорий и навыками использования математического аппарата; методами статистической обработки информации.</p>	
<p>Раздел 11. Числовые и функциональные ряды.</p>	<p>Знает:</p> <p>основы дифференциального и интегрального исчисления, дифференциальных уравнений; математические теории и методы, лежащие в основе построения математических моделей; основы применения математических моделей и методов.</p> <p>Умеет:</p> <p>выбирать математические методы, пригодные для решения конкретной задачи; использовать математические понятия, методы и модели для описания различных процессов; выявлять математические закономерности, лежащие в основе конкретных процессов; использовать основные методы статистической обработки данных; применять математические знания на междисциплинарном уровне.</p> <p>Владеет:</p> <p>основами фундаментальных математических теорий и навыками использования математического аппарата; методами статистической обработки информации.</p>	<p>Оценка за контрольную работу № 9 (3 семестр)</p> <p>Оценка на экзамене</p>
4 семестр		
<p>Раздел 12. Теория вероятностей. Случайные величины и их законы распределения.</p>	<p>Знает:</p> <p>основы дифференциального и интегрального исчисления, дифференциальных уравнений; математические теории и методы, лежащие в основе построения математических моделей; основы применения математических моделей и методов.</p> <p>Умеет:</p> <p>выбирать математические методы, пригодные для решения конкретной задачи; использовать математические понятия, методы и модели для описания различных процессов; выявлять математические закономерности, лежащие в основе конкретных процессов; использовать</p>	<p>Оценка за контрольную работу № 10 (4 семестр)</p>

	<p>основные методы статистической обработки данных; применять математические знания на междисциплинарном уровне.</p> <p>Владеет:</p> <p>основами фундаментальных математических теорий и навыками использования математического аппарата; методами статистической обработки информации.</p>	
<p>Раздел 13. Математическая статистика.</p>	<p>Знает:</p> <p>основы дифференциального и интегрального исчисления, дифференциальных уравнений; математические теории и методы, лежащие в основе построения математических моделей; основы применения математических моделей и методов.</p> <p>Умеет:</p> <p>выбирать математические методы, пригодные для решения конкретной задачи; использовать математические понятия, методы и модели для описания различных процессов; выявлять математические закономерности, лежащие в основе конкретных процессов; использовать основные методы статистической обработки данных; применять математические знания на междисциплинарном уровне.</p> <p>Владеет:</p> <p>основами фундаментальных математических теорий и навыками использования математического аппарата; методами статистической обработки информации.</p>	<p>Оценка за контрольную работу № 11 (4 семестр)</p>

13. ОСОБЕННОСТИ ОРГАНИЗАЦИИ ОБРАЗОВАТЕЛЬНОГО ПРОЦЕССА ДЛЯ ИНВАЛИДОВ И ЛИЦ С ОГРАНИЧЕННЫМИ ВОЗМОЖНОСТЯМИ ЗДОРОВЬЯ

Обучение инвалидов и лиц с ограниченными возможностями здоровья осуществляется в соответствии с:

- Порядком организации и осуществления образовательной деятельности по образовательным программам – программам бакалавриата, программам специалитета, программам магистратуры (Приказ Минобрнауки РФ от 05.04.2017 № 301);

- Положением о порядке организации и осуществления образовательной деятельности по образовательным программам высшего образования – программ бакалавриата, программ специалитета, программ магистратуры в РХТУ им. Д.И. Менделеева, принятым решением Ученого совета РХТУ им. Д.И. Менделеева от 30.10.2019, протокол № 3, введенным в действие приказом ректора РХТУ им. Д.И. Менделеева от 14.11.2019 № 646А;

- Методическими рекомендациями по организации образовательного процесса для обучения инвалидов и лиц с ограниченными возможностями здоровья в образовательных организациях высшего образования, в том числе оснащённости образовательного процесса (утверждены заместителем Министра образования и науки РФ А.А. Климовым от 08.04.2014 № АК-44/05вн).

**Министерство науки и высшего образования Российской Федерации
Федеральное государственное бюджетное образовательное учреждение
высшего образования
«Российский химико-технологический университет
имени Д.И. Менделеева»**

«УТВЕРЖДАЮ»

Проректор по учебной работе

_____ С.Н. Филатов

«___» _____ 2021 г.

РАБОЧАЯ ПРОГРАММА ДИСЦИПЛИНЫ

«Физика»

Направление подготовки 18.03.01 Химическая технология

Профиль подготовки – «Технология электрохимических производств»

Квалификация «бакалавр»

РАСМОТРЕНО И ОДОБРЕНО
на заседании Методической комиссии
РХТУ им. Д.И. Менделеева
«___» _____ 2021 г.

Председатель _____ Н.А. Макаров

Москва 2021

Программа составлена заведующим кафедрой физики В. В. Горевым и старшими преподавателями кафедры Н.А. Богатовым, А.С. Савиной.

Программа рассмотрена и одобрена на расширенном заседании кафедры физики РХТУ им. Д.И. Менделеева «_23_» _____ июня _____ 2021 г., протокол №_12_

1 ЦЕЛЬ И ЗАДАЧИ ДИСЦИПЛИНЫ

Программа составлена в соответствии с требованиями Федерального государственного образовательного стандарта высшего образования - бакалавриат по направлению подготовки 18.03.01 Химическая технология (ФГОС ВО), рекомендациями Методической комиссии и накопленного опыта преподавания дисциплины кафедрой физики РХТУ им. Д.И. Менделеева. Программа рассчитана на изучение курса в течение двух семестров.

Дисциплина «Физика» относится к базовой части обязательных дисциплин учебного плана. Программа дисциплины предполагает, что обучающиеся имеют теоретическую и практическую подготовку в рамках школьной программы по физике и математике.

Цель дисциплины – приобретение студентами знаний по основным разделам физики и умению применять их в других естественнонаучных дисциплинах.

Задачи дисциплины - решения которых обеспечивает достижение цели, - формирование представлений об основных физических законах природы и методах теоретических исследований различных физических явлений, а также получение представления о современных экспериментальных методах исследования.

Дисциплина «Физика» преподается во втором и третьем семестрах. Контроль успеваемости студентов ведется по принятой в университете рейтинговой системе.

Рабочая программа дисциплины может быть реализована с применением электронных образовательных технологий и электронного обучения полностью или частично.

2 ТРЕБОВАНИЯ К РЕЗУЛЬТАТАМ ОСВОЕНИЯ ДИСЦИПЛИНЫ

Изучение дисциплины направлено на приобретение следующих **компетенций и индикаторов их достижения:**

Общепрофессиональные компетенции и индикаторы их достижения:

Наименование категории (группы) ОПК	Код и наименование ОПК	Код и наименование индикатора достижения ОПК
-------------------------------------	------------------------	--

<p>Естественно-научная подготовка</p>	<p>ОПК-2. Способен использовать математические, физические, физико-химические, химические методы для решения задач профессиональной деятельности.</p>	<p>ОПК-2.4. Знает физические основы механики, физики колебаний и волн, электричества и магнетизма, электродинамики, статистической физики и термодинамики, квантовой физики. ОПК-2.7. Умеет решать типовые задачи, связанные с основными разделами физики, использовать физические законы при анализе и решении проблем профессиональной деятельности. ОПК-2.11. Владеет методами проведения физических измерений, методами корректной оценки погрешностей при проведении физического эксперимента.</p>
---------------------------------------	---	---

В результате изучения дисциплины студент бакалавриата должен:

Знать:

- физические основы механики, физики колебаний и волн, электричества и магнетизма, электродинамики, статистической физики и термодинамики, квантовой физики; смысл фундаментальных физических законов, принципов и постулатов; их формулировки и границы применимости; связь широкого круга физических явлений с фундаментальными принципами и законами физики; основные методы решения задач по описанию физических явлений; методы обработки результатов физического эксперимента.

Уметь:

- применять теоретические знания и экспериментальные методы исследования при решении профессиональных задач; проводить расчёты, осуществлять анализ и на основе этого делать обоснованные выводы; анализировать результаты наблюдений и экспериментов с применением основных законов и принципов физики; определять характер физических процессов по комплексу экспериментальной информации при помощи графиков, таблиц и уравнений; представлять обработанную экспериментальную и теоретическую информацию в устной и письменной форме, в том числе с использованием современных компьютерных технологий

Владеть:

- навыками работы с широким кругом физических приборов и оборудования; навыками обоснования своих суждений и выбора метода исследования.

3 ОБЪЕМ ДИСЦИПЛИНЫ И ВИДЫ УЧЕБНОЙ РАБОТЫ

Вид учебной работы	Всего		Семестр			
			2		3	
	ЗЕ	Акад. ч.	ЗЕ	Акад. ч.	ЗЕ	Акад. ч.
Общая трудоемкость дисциплины	12	432	6	216	6	216
Контактная работа – аудиторные занятия:	3.6	128	1.35	48	2.25	80
в том числе в форме практической подготовки (при наличии)	-	-	-	-	-	-
Лекции	1.35	48	0.45	16	0.9	32
в том числе в форме практической подготовки (при наличии)	-	-	-	-	-	-
Практические занятия (ПЗ)	1.35	48	0.45	16	0.9	32
в том числе в форме практической подготовки (при наличии)	-	-	-	-	-	-
Лабораторные работы (ЛР)	0.9	32	0.45	16	0.45	16
в том числе в форме практической подготовки (при наличии)	-	-	-	-	-	-
Самостоятельная работа	6.4	232	3.6	132	2.8	100
Контактная самостоятельная работа		-		-		-
Самостоятельное изучение разделов дисциплины	6.4	232	3.6	132	2.8	100
Виды контроля:						
<i>Зачет с оценкой</i>	-	-	-	-	-	-
Экзамен	2	72	1	36	1	36
Контактная работа – промежуточная аттестация	2	0.8	1	0.4	1	0.4
Подготовка к экзамену.		71.2		35.6		35.6
Вид итогового контроля:			Экзамен		Экзамен	

Вид учебной работы	Всего		Семестр			
			2		3	
	ЗЕ	Астр. ч.	ЗЕ	Астр. ч.	ЗЕ	Астр. ч.
Общая трудоемкость дисциплины	12	324	6	162	6	162
Контактная работа – аудиторные занятия:	3.6	96	1.35	36	2.25	60
в том числе в форме практической подготовки (при наличии)	-	-	-	-	-	-
Лекции	1.35	36	0.45	12	0.9	24
в том числе в форме практической подготовки (при наличии)	-	-	-	-	-	-
Практические занятия (ПЗ)	1.35	36	0.45	12	0.9	24
в том числе в форме практической подготовки (при наличии)	-	-	-	-	-	-

Лабораторные работы (ЛР)	0.9	24	0.45	12	0.45	12
в том числе в форме практической подготовки (при наличии)	-	-	-	-	-	-
Самостоятельная работа	6.4	174	3.6	99	2.8	75
Контактная самостоятельная работа		-		-		-
Самостоятельное изучение разделов дисциплины	6.4	174	3.6	99	2.8	45
Виды контроля:						
<i>Зачет с оценкой</i>	-	-	-	-	-	-
Экзамен	2	54	1	27	1	27
Контактная работа – промежуточная аттестация	2	0.6	1	0.3	1	0.3
Подготовка к экзамену.		53.4		26.7		26.7
Вид итогового контроля:			Экзамен		Экзамен	

4 СОДЕРЖАНИЕ ДИСЦИПЛИНЫ

4.1 Разделы дисциплины и виды занятий для студентов очного отделения

№ п/п	Раздел дисциплины	Всего	в т.ч. в форме пр. подг. (при наличии)	Лекции	в т.ч. в форме пр. подг. (при наличии)	Академ. часов				
						Прак. Зан.	в т.ч. в форме пр. подг. (при наличии)	Лаб. работы	в т.ч. в форме пр. подг. (при наличии)	Сам. работа
1	Раздел 1. Физические основы механики.	68	-	8	-	8	-	8	-	44
1.1	Предмет кинематики. Перемещение, скорость, ускорение. Кинематические характеристики вращательного движения.	17	-	2	-	2	-	2	-	11
1.2	Законы Ньютона. Закон всемирного тяготения. Закон всемирного тяготения. Движение тела переменной массы. Уравнения Мещерского. Формула Циолковского.	17	-	2	-	2	-	2	-	11
1.3	Упругий и неупругий удары шаров. Момент инерции материальной точки и твердого тела.	17	-	2	-	2	-	2	-	11
1.4	Кинематика гармонических колебаний. Дифференциальное уравнение гармонических колебаний. Понятие о затухающих и вынужденных колебаниях. Волновое движение. Волны продольные и поперечные.	17	-	2	-	2	-	2	-	11
2	Раздел 2. Основы молекулярной физики.	62	-	6	-	6	-	6	-	44

2.1	Элементы термодинамики и физической кинетики. Идеальный газ. Распределение Больцмана и его общезначимый смысл. Реальный газ. Уравнение Ван-дер-Ваальса.	21	-	2	-	2	-	2	-	15
2.2	Термодинамический метод в физике. Равновесные состояния. Начала термодинамики. Циклы. Энтропия и ее статистическое толкование.	21	-	2	-	2	-	2	-	15
2.3	Явление переноса. Диффузия. Закон Фика. Теплопроводность. Закон Фурье. Внутреннее трение (вязкость). Закон Ньютона.	20	-	2	-	2	-	2	-	14
3	Раздел 3. Электростатика и постоянный электрический ток	50	-	2	-	2	-	2	-	44
3.1	Закон Кулона. Теорема Остроградского-Гаусса. Диполь. Диэлектрики в электростатическом поле.	50	-	2	-	2	-	2	-	44
4	Раздел 4. Электромагнетизм.	52	-	8	-	10	-	4	-	30
4.1	Закон Ампера. Закон Био-Савара-Лапласа. Сила Лоренца	27	-	4	-	6	-	2	-	15
4.2	Магнетики. Электромагнитная индукция. Уравнение Максвелла.	25	-	4	-	4	-	2	-	15
5	Раздел 5. Оптика.	59	-	12	-	6	-	6	-	35
5.1	Интерференция волн. Дифракция волн. Поляризация волн.	23	-	4	-	2	-	2	-	15
5.2	Тепловое излучение. Закон Кирхгофа. Гипотеза Планка. Квантовое объяснение теплового излучения. Эффект Комптона.	18	-	4	-	2	-	2	-	10
5.3	Ядерная модель атома. Постулаты Бора. Атом водорода по Бору	18	-	4	-	2	-	2	-	10

6	Раздел 6. Элементы квантовой физики	69	-	12	-	16	-	6	-	35
6.1	Гипотеза де Бройля. Волновое уравнение Шредингера для стационарных состояний. Опыты Штерна-Герлаха.	20	-	4	-	4	-	2	-	10
6.2	Многоэлектронный атом. Эффект Зеемана. Принцип Паули. Квантовые статистические распределения Бозе-Эйнштейна и Ферми-Дирака. Фононы. Законы Дебая и Эйнштейна.	24	-	4	-	8	-	2	-	10
6.3	Характеристики ядра: заряд, масса, энергия связи нуклонов. Ядерные реакции. Фундаментальные взаимодействия и основные классы элементарных частиц.	25	-	4	-	4	-	2	-	15
	ИТОГО	360								
	Экзамен	72								
	ИТОГО	432								

4.2 Содержание разделов дисциплины

Раздел 1. Физические основы механики.

1.1. Содержание подраздела:

Предмет физики. Методы физического исследования: опыт, гипотеза, эксперимент, теория. Предмет кинематики. Перемещение, скорость, ускорение. Кинематические характеристики вращательного движения.

1.2. Содержание подраздела:

Законы Ньютона. Закон всемирного тяготения. Закон всемирного тяготения. Движение тела переменной массы. Уравнения Мещерского. Формула Циолковского.

1.3. Содержание подраздела:

Упругий и неупругий удары шаров. Момент инерции материальной точки и твердого тела.

1.4. Содержание подраздела:

Кинематика гармонических колебаний. Дифференциальное уравнение гармонических колебаний. Понятие о затухающих и вынужденных колебаниях. Волновое движение. Волны продольные и поперечные.

Раздел 2. Основы молекулярной физики.

2.1. Содержание подраздела:

Элементы термодинамики и физической кинетики. Идеальный газ. Распределение Больцмана и его общезначимый смысл. Реальный газ. Уравнение Ван-дер-Ваальса.

2.2. Содержание подраздела:

Термодинамический метод в физике. Равновесные состояния. Начала термодинамики. Циклы. Энтропия и ее статистическое толкование.

2.3. Содержание подраздела:

Явление переноса. Диффузия. Закон Фика. Теплопроводность. Закон Фурье. Внутреннее трение (вязкость). Закон Ньютона.

Раздел 3. Электростатика и постоянный электрический ток.

3.1. Содержание подраздела:

Закон Кулона. Теорема Остроградского-Гаусса. Диполь. Диэлектрики в электростатическом поле

Раздел 4. Электромагнетизм.

4.1. Содержание подраздела:

Закон Ампера. Закон Био-Савара-Лапласа. Сила Лоренца.

4.2. Содержание подраздела:

Магнетики. Электромагнитная индукция. Уравнение Максвелла.

Раздел 5. Оптика.

5.1. Содержание подраздела:

Интерференция волн. Дифракция волн. Поляризация волн.

5.2. Содержание подраздела:

Тепловое излучение. Закон Кирхгофа. Гипотеза Планка. Квантовое объяснение теплового излучения. Эффект Комптона.

5.3. Содержание подраздела:

Ядерная модель атома. Постулаты Бора. Атом водорода по Бору.

Раздел 6. Элементы квантовой физики.

6.1. Содержание подраздела:

Гипотеза де Бройля. Волновое уравнение Шредингера для стационарных состояний. Опыты Штерна-Герлаха.

6.2. Содержание подраздела:

Многоэлектронный атом. Эффект Зеемана. Принцип Паули. Квантовые статистические распределения Бозе-Эйнштейна и Ферми-Дирака. Фононы. Законы Дебая и Эйнштейна.

5. СООТВЕТСТВИЕ СОДЕРЖАНИЯ ТРЕБОВАНИЯМ К РЕЗУЛЬТАТАМ ОСВОЕНИЯ ДИСЦИПЛИНЫ

№	В результате освоения дисциплины студент должен:	Раздел 1	Раздел 2	Раздел 3	Раздел 4	Раздел 5	Раздел 6
	Знать: (перечень из п.2)						
1	– физические основы механики, физики колебаний и волн, электричества и магнетизма, электродинамики, статистической физики и термодинамики, квантовой физики;	+	+	+	+	+	+
2	– смысл фундаментальных физических законов, принципов и постулатов; их формулировки и границы применимости;	+	+	+	+	+	+
3	– связь широкого круга физических явлений с фундаментальными принципами и законами физики;	+	+	+	+	+	+
4	– основные методы решения задач по описанию физических явлений;	+	+	+	+	+	+
5	– методы обработки результатов физического эксперимента.	+	+	+	+	+	+
	Уметь: (перечень из п.2)						
6	– применять теоретические знания и экспериментальные методы исследования при решении профессиональных задач;	+	+	+	+	+	+
7	– проводить расчёты, осуществлять анализ и на основе этого делать обоснованные выводы;	+	+	+	+	+	+
8	– анализировать результаты наблюдений и экспериментов с применением основных законов и принципов физики;	+	+	+	+	+	+
9	– определять характер физических процессов по комплексу экспериментальной информации при помощи графиков, таблиц и уравнений;	+	+	+	+	+	+
10	– представлять обработанную экспериментальную и теоретическую информацию в устной и письменной форме, в том числе с использованием современных компьютерных технологий.	+	+	+	+	+	+
	Владеть: (перечень из п.2)						
11	– навыками работы с широким кругом физических приборов и оборудования;	+	+	+	+	+	+
12	– навыками обоснования своих суждений и выбора метода исследования.	+	+	+	+	+	+

В результате освоения дисциплины студент должен приобрести следующие (какие) компетенции и индикаторы их достижения:
(перечень из п.2)

	Код и наименование ОПК (перечень из п.2)	Код и наименование индикатора достижения ОПК (перечень из п.2)						
13	ОПК-2. Способен использовать математические, физические, физико-химические, химические методы для решения задач профессиональной деятельности.	– ОПК-2.4. Знает физические основы механики, физики колебаний и волн, электричества и магнетизма, электродинамики, статистической физики и термодинамики, квантовой физики.	+	+	+	+	+	+
14		– ОПК-2.7. Умеет решать типовые задачи, связанные с основными разделами физики, использовать физические законы при анализе и решении проблем профессиональной деятельности.	+	+	+	+	+	+
15		– ОПК-2.11. Владеет методами проведения физических измерений, методами корректной оценки погрешностей при проведении физического эксперимента.	+	+	+	+	+	+

6 ПРАКТИЧЕСКИЕ И ЛАБОРАТОРНЫЕ ЗАНЯТИЯ

6.1 Практические занятия

Примерные темы практических занятий по дисциплине.

№ п/п	№ раздела дисциплины	Темы практических занятий	Часы
1	1	Некоторые сведения о системах единиц. Порядок решения физических задач. Кинематика. Векторная и координатная формы описания движения материальной точки. Кинематические уравнения движения. Криволинейное движение. Нормальное и тангенциальное ускорения. Кинематические характеристики вращательного движения.	2
2	1	Динамика. Второй закон Ньютона. Движение тела под действием временной силы. Движение тела переменной массы. Закон сохранения импульса. Неупругое и упругое столкновение шаров. Закон всемирного тяготения. Закон Гука. Силы трения. Работа постоянной и переменной силы. Кинетическая и потенциальная энергии. Закон сохранения энергии в механике.	2
3	1	Динамика вращательного движения. Основной закон динамики вращательного движения. Момент инерции. Теорема Штейнера. Закон сохранения импульса. Кинетическая энергия тела, вращающегося вокруг неподвижной оси.	2
4	1	Кинематика гармонических колебаний. Динамика гармонических колебаний. Физический маятник. Затухающие и вынужденные колебания.	2
5	2	Основное уравнение молекулярно-кинетической теории для идеального газа. Распределения Больцмана. Барометрическая формула. Распределение Максвелла.	2
6	2	Первое начало термодинамики и применение его к изопроцессам. Теплоемкость идеального газа. Адиабатный процесс. Второе начало термодинамики. Цикл Карно. Энтропия.	2
7	2	Явление переноса. Диффузия. Теплопроводность. Вязкость. Реальный газ. Уравнение Ван-дер-Ваальса. Критическое состояние вещества. Идеальная жидкость. Уравнение неразрывности. Закон Бернулли. Формула Торричелли.	2
8	3	Взаимодействие точечных зарядов. Закон Кулона. Напряженность и потенциал электростатического поля. Принцип суперпозиции электростатических полей. Связь потенциала с напряженностью. Теорема Остроградского-Гаусса и применение ее к расчету электрических полей, обладающих симметрией.	2
9	4	Магнитное поле и его характеристики. Применение закона Био-Савара-Лапласа и теоремы о циркуляции к расчету магнитных полей.	2
10	4	Закон Ампера. Магнитный момент контура с током. Контур с током в магнитном поле.	2
11	4	Сила Лоренца. Движение заряженных частиц в магнитном поле.	2
12	4	Магнитный поток. Работа сил магнитного поля. Закон	2

		электромагнитной индукции. Самоиндукция. Индуктивность.	
13	5	Интерференция света. Интерференция в тонких пленках.	2
14	5	Кольца Ньютона. Интерферометры.	2
15	5	Дифракция света. Метод зон Френеля. Дифракция	2
16	5	Фраунгофера от одной щели. Дифракционная решетка.	2
17	5	Поляризация света. Закон Брюстера. Закон Малюса.	2
18	5		2
19	6	Тепловое излучение. Спектральные характеристики теплового излучения. Закон Стефана-Больцмана. Закон смещения Вина. Распределение энергии в спектре излучения абсолютно черного тела.	2
20	6	Внешний фотоэффект. Эффект Комптона. Тормозное излучение. Атом водорода по Бору. Волновые свойства частиц. Дифракция электронов. Соотношения неопределенностей.	2
21	6	Микрочастица в бесконечно глубокой, прямоугольной потенциальной яме. Потенциальная ступень. Потенциальный барьер.	2
22	6	Многоэлектронный атом. Векторная модель атома. Атомный терм. Мультиплетность. Магнитный момент атома. Магнитный момент атома. Атом в магнитном поле. Опыты Штерна-Герлаха.	2
23	6	Распределение Ферми-Дирака. Вырожденный электронный газ в кристаллах. Энергия Ферми. Температура Ферми.	2
24	6	Квантовая теория теплоемкости твердых тел по Эйнштейну и Дебаю. Характеристические температуры. Предельный закон Дебая. Фононы. Элементы ядерной физики. Дозиметрия.	2

6.2 Лабораторные занятия.

Выполнение лабораторного практикума способствует закреплению материала, изучаемого в дисциплине «Физика», а также дает знания о методиках проведения экспериментальных исследовательских работ и их анализе, а также осуществления расчета статистических характеристик с целью определения погрешностей проведенных экспериментов.

Максимальное количество баллов за выполнение лабораторного практикума составляет 32 балла (максимально по 4 балла за каждую работу). Количество работ и баллов за каждую работу может быть изменено в зависимости от их трудоемкости.

Примеры лабораторных работ и модули, которые они охватывают

№ п/п	№ раздела дисциплины	Наименование лабораторных работ	Часы
1	1	Определение времени соударения шаров и величины коэффициентов восстановления скорости и энергии.	4
2	1	Проверка закона сохранения импульса при упругом и неупругом ударе двух шаров.	4
3	1	Определение момента инерции тела, движущегося по наклонной плоскости.	4

4	1	Изучение динамики вращательного движения. Маятник Обербека.	4
5	1	Определение ускорения свободного падения с помощью обратного маятника.	4
6	1	Определение линейных размеров объёма, массы, плотности тела.	4
7	1	Проверка основного закона динамики вращательного движения твёрдого тела.	4
8	1	Измерение механики косо́го и прямого удара (компьютерная модель).	4
9	1	Маятник Максвелла. (реальная модель)	4
10	1	Маятник Максвелла. (компьютерная модель).	4
11	1	Физический маятник.	4
12	1	Метод крутильных колебаний.	4
13	2	Построение функции распределения случайной величины по результатам эксперимента.	4
14	2	Определение показателя адиабаты методом измерения скорости звука (компьютерная модель).	4
15	2	Изучение вязкости среды.	4
16	2	Измерение коэффициента вязкости воздуха (компьютерная модель).	4
17	2	Измерение коэффициента вязкости воздуха и эффективного диаметра молекулы газа капиллярным способом.	4
18	2	Определение вязкости жидкости методом Стокса.	4
19	3	Исследование электростатического поля методом электролитической ванны.	4
20	3	Определение ёмкости конденсатора методом баллистического гальванометра.	4
21	3	Исследование электростатического поля точечных зарядов.	4
22	3	Исследование электростатического поля.	4
23	3	Электрическое поле точечных зарядов.	4
24	3	Теорема Остроградского – Гаусса для электростатического поля в вакууме.	4
25	4	Магнитное поле Земли.	4
26	3; 4	Удельное заряд электрона. Магнитная фокусировка.	4
27	4	Магнитное поле.	4
28	5	Интерференция света. Опыт Юнга.	4
29	5	Дифракция света на одиночной щели и дифракционной решётке.	4
30	5	Опыт Юнга.	4
31	5	Опыт Ньютона.	4
32	6	Изучение законов теплового излучения. Яркостный пирометр.	4
33	6	Фотоэффект.	4
34	6	Внешний фотоэффект	4

7 САМОСТОЯТЕЛЬНАЯ РАБОТА

Самостоятельная работа проводится с целью углубления знаний по дисциплине и предусматривает:

- ознакомление и проработку рекомендованной литературы, работу с электронно-библиотечными системами, включая переводы публикаций из научных журналов, цитируемых в базах Scopus, Web of Science, Chemical Abstracts, РИНЦ;
- посещение отраслевых выставок и семинаров;
- участие в семинарах РХТУ им. И. Менделеева по тематике курса;
- подготовку к выполнению контрольных работ по материалу лекционного курса;

– подготовку к сдаче экзамена (2 и 3 семестр) и лабораторного практикума (2 и 3 семестр) по курсу.

Планирование времени на самостоятельную работу, необходимого на изучение дисциплины, студентам лучше всего осуществлять на весь период изучения, предусматривая при этом регулярное повторение пройденного материала. Материал, законспектированный на лекциях, необходимо регулярно дополнять сведениями из литературных источников, представленных в учебной программе. При работе с указанными источниками рекомендуется составлять краткий конспект материала, с обязательным фиксированием библиографических данных источника.

8 ПРИМЕРЫ ОЦЕНОЧНЫХ СРЕДСТВ ДЛЯ КОНТРОЛЯ ОСВОЕНИЯ ДИСЦИПЛИНЫ

Совокупная оценка по дисциплине складывается из оценок за выполнение контрольных работ (максимальная оценка 24 балла за семестр), лабораторного практикума (максимальная оценка 16 баллов за семестр) и итогового контроля в форме экзамена (максимальная оценка 40 баллов).

8.1 Примерная тематика реферативно-аналитической работы.

Реферативно-аналитическая работа по дисциплине не предусмотрена.

8.2 Примеры контрольных вопросов для текущего контроля освоения дисциплины

Для текущего контроля предусмотрено 4 контрольные работы. Максимальная оценка за контрольную работу 1 и 2 (2 семестр) составляет по 12 баллов за каждую. Максимальная оценка за контрольные работы 3 и 4 (3 семестр) составляет 24 баллов, по 12 баллов за каждую работу.

Раздел 1. Примеры вопросов к контрольной работе № 1. Контрольная работа содержит 2 задачи, по 6 баллов за вопрос.

Вопрос 1.1.

1. Однородный стержень массой 0,1 кг может свободно вращаться относительно горизонтальной оси, проходящей через точку O, расположенной на расстоянии одной трети от верхнего конца стержня. В нижнюю точку стержня попадает горизонтально летящий шарик и прилипает к стержню. Скорость шарика 10 м/с, его масса 2 г. Определить линейную скорость точки, принадлежащей верхнему концу стержня в начальный момент времени.
2. Определить период гармонических колебаний физического маятника, состоящего из двух шариков массами 5 кг и 10 кг, закрепленных на его концах. Горизонтальная ось проходит через точку на стержне, отстоящую от его верхнего конца на одну четверть. Шарик можно считать материальными точками.
3. Определить циклическую частоту гармонических колебаний физического маятника, состоящего из однородного плоского диска. Масса стержня 1 кг, масса диска 2 кг. Горизонтальная ось проходит через точку соединения стержня и диска перпендикулярно плоскости диска.
4. Определить момент инерции тонкого однородного стержня длиной 30 см и массой 100 г относительно оси, перпендикулярной стержню и проходящей через: 1) его конец; 2) его середину; 3) точку, отстоящую от конца стержня на $1/3$ его длины.
5. Тело брошено под некоторым углом к горизонту. Найти этот угол, если горизонтальная дальность полета в 4 раза больше максимальной высоты траектории.

6. Шар массой 10 кг, движущийся со скоростью 4 м/с, сталкивается с шаром массой 4 кг, скорость которого равна 12 м/с. Считая удар прямым, неупругим, найти скорость шаров после удара в двух случаях: 1) малый шар нагоняет большой шар, движущийся в том же направлении; 2) шары движутся навстречу друг другу.

7. Снаряд массой 10 кг обладал скоростью 200 м/с в верхней точке траектории. В этой точке он разорвался на две части. Меньшая массой 3 кг получила скорость 400 м/с в прежнем направлении. Найти скорость второй, большей части после разрыва.

8. Определить частоту гармонических колебаний физического маятника, состоящего из невесомого стержня длины 0,2 м и двух шариков массами 30 г и 50 г, укрепленных на концах стержня. Горизонтальная ось проходит через середину стержня. Шарики можно рассматривать как материальные точки.

9. Однородный диск массой 1 кг может свободно вращаться вокруг горизонтальной оси, перпендикулярной плоскости диска и проходящей через его центр. В точку на образующей диска попадает горизонтально летящий со скоростью 10 м/с шарик прилипает к его поверхности. Масса шарика 5 г. Определить угловую скорость вращения диска в начальный момент времени. Радиус диска 20 см.

Вопрос 1.2.

1. Шар массой $m=10$ кг, движущийся со скоростью $v_1=4$ м/с, сталкивается с шаром массой $m=4$ кг, скорость v_2 которого равна 12 м/с. Считая удар прямым, неупругим, найти скорость шаров после удара в случае, когда шары движутся навстречу друг другу.

2. В лодке массой $m_1=240$ кг стоит человек массой $m_2=60$ кг. Лодка плывет со скоростью $v_1=2$ м/с. Человек прыгает с лодки в горизонтальном направлении со скоростью $v=4$ м/с (относительно лодки). Найти скорость и движения лодки после прыжка человека в случае, когда человек прыгает вперед по движению лодки.

3. В лодке массой $m_1=240$ кг стоит человек массой $m_2=60$ кг. Лодка плывет со скоростью $v_1=2$ м/с. Человек прыгает с лодки в горизонтальном направлении со скоростью $v=4$ м/с (относительно лодки). Найти скорость и движения лодки после прыжка человека в случае, когда человек прыгает в сторону, противоположную движению лодки.

4. На железнодорожной платформе установлено орудие. Масса платформы с орудием $M=15$ т. Орудие стреляет вверх под углом 60° к горизонту в направлении пути. С какой скоростью покатится платформа вследствие отдачи, если масса снаряда $m=20$ кг и он вылетает со скоростью 600 м/с?

5. Снаряд массой $m=10$ кг обладал скоростью $v=200$ м/с в верхней точке траектории. В этой точке он разорвался на две части. Меньшая массой $m_1=3$ кг получила скорость $u_1=400$ м/с в прежнем направлении. Найти скорость u_2 второй, большей части после разрыва.

6. Под действием постоянной силы F вагонетка прошла путь 5 м и приобрела скорость $v=2$ м/с. Определить работу A силы, если масса m вагонетки равна 400 кг и коэффициент трения 0,01.

7. Вычислить работу A , совершаемую при равноускоренном подъеме груза массой $m=100$ кг на высоту $h=4$ м за время $t=2$ с.

8. Найти работу A подъема груза по наклонной плоскости длиной 2 м, если масса m груза равна 100 кг, угол наклона $\varphi=30^\circ$, коэффициент трения 0,1 и груз движется с ускорением $a=1$ м/с².

9. Для сжатия пружины на 1 см нужно приложить силу $F=10$ Н. Какую работу A нужно совершить, чтобы сжать пружину на 10 см, если сила пропорциональна сжатию?

10. Пружина жесткостью $k=10$ кН/м сжата силой $F=200$ Н. Определить работу A внешней силы, дополнительно сжимающей эту пружину еще на $x=1$ см.

11. Пружина жесткостью $k=1$ кН/м была сжата на 4 см. Какую работу A нужно совершить, чтобы сжатие пружины увеличить до 18 см?

12. Гирия, положенная на верхний конец спиральной пружины, поставленной на

подставке, сжимает ее на $x=2$ мм. На сколько сожмет пружину та же гиря, упавшая на конец пружины с высотой $h=5$ см?

13. Камень брошен вверх под углом 60° к плоскости горизонта. Кинетическая энергия камня в начальный момент времени равна 20 Дж. Определить кинетическую T и потенциальную P энергии камня в высшей точке его траектории. Сопротивлением воздуха пренебречь.

14. С какой наименьшей высоты h должен начать скатываться акробат на велосипеде (не работая ногами), чтобы проехать по дорожке, имеющей форму «мертвой петли» радиусом $R=4$ м, и не оторваться от дорожки в верхней точке петли? Трением пренебречь.

15. Молекула распадается на два атома. Масса одного из атомов в $n=3$ раза больше, чем другого. Пренебрегая начальной кинетической энергией и импульсом молекулы, определить кинетические энергии и атомов, если их суммарная кинетическая энергия $T=0,032$ нДж.

16. Пуля массой $m=10$ г, летевшая со скоростью $v=600$ м/с, попала в баллистический маятник массой $M=5$ кг и застряла в нем. На какую высоту h , откачнувшись после удара, поднялся маятник?

17. Уравнение колебаний точки имеет вид $x = A \cos[w(t+\tau)]$, где $w=\pi$ 1/с, $\tau =0,2$ с. Определить период T и начальную фазу колебаний.

18. Определить период, частоту и начальную фазу колебаний, заданных уравнением $x = A \sin[w(t+\tau)]$, где $w=2,5\pi$ с⁻¹, $\tau=0,4$ с

19. Определить максимальные значения скорости и ускорения точки, совершающей гармонические колебания с амплитудой $A=3$ см и угловой частотой $w=\pi(2$ с⁻¹).

20. Точка совершает колебания по закону $x = A \cos(\omega t)$, где $A =5$ см; $w = 2$ с⁻¹. Определить ускорение точки в момент времени, когда ее скорость 8 см/с.

21. Точка совершает гармонические колебания. Наибольшее смещение точки равно 10 см, наибольшая скорость 20 см/с. Найти угловую частоту w колебаний и максимальное ускорение точки.

22. Максимальная скорость точки, совершающей гармонические колебания, равна 10 см/с, максимальное ускорение = 100 см/с². Найти угловую частоту w колебаний, их период T и амплитуду A . Написать уравнение колебаний, приняв начальную фазу равной нулю.

23. Материальная точка массой 50 г совершает колебания, уравнение которых имеет вид $x=A \cos(\omega t)$, где $A = 10$ см, $w=5$ с⁻¹. Найти силу F , действующую на точку в момент, когда фаза $\omega t=\pi/3$.

24. Грузик массой $m=250$ г, подвешенный к пружине, колеблется по вертикали с периодом $T=1$ с. Определить жесткость k пружины.

25. К спиральной пружине подвесили грузик, в результате чего пружина растянулась на $x=9$ см. Каков будет период T колебаний грузика, если его немного оттянуть вниз и затем отпустить?

26. К спиральной пружине подвесили грузик, в результате чего пружина растянулась на $x=9$ см. Каков будет период T колебаний грузика, если его немного оттянуть вниз и затем отпустить?

27. Найти отношение длин двух математических маятников, если отношение периодов их колебаний равно 1,5.

28. Точка совершает гармонические колебания. Наибольшее смещение точки равно 10 см, наибольшая скорость 20 см/с. Найти угловую частоту w колебаний и максимальное ускорение точки.

Раздел 2. Примеры вопросов к контрольной работе № 2. Контрольная работа содержит 2 задачи, по 6 баллов максимум за каждую.

Вопрос 2.1.

1. Определить вероятность того, что скорость данной молекулы идеального газа отличается от значения наиболее вероятной скорости не более, чем на 2%. На графике распределения скорости заштриховать площадь, соответствующему найденному значению вероятности.
2. Определить вероятность того, что скорость данной молекулы идеального газа отличается от значения $1/3$ наиболее вероятной скорости не более, чем на 2 %.
3. Определить вероятность того, что скорость данной молекулы лежит в интервале значений от 0 до $0,02$ средней квадратичной скорости. На графике распределения вероятности скорости заштриховать площадь, соответствующему найденному значению вероятности.
4. Определить долю молекул идеального газа, кинетические энергии которых лежат в интервале значений от 0 до $0,02$ кТ. На графике распределения вероятности энергии заштриховать площадь, соответствующую найденному значению доли молекул.
5. Определить вероятность того, что скорость данной молекулы идеального газа отличается от значения $0,5$ наиболее вероятной скорости не более, чем на 1 %.
6. Найти среднее значение энергии молекулы массой m при значении температуры T .
7. На какой высоте над поверхностью Земли атмосферное давление вдвое меньше, чем на ее поверхности? Считать, что температура T воздуха равна 290 К и не изменяется с высотой.
8. Газ, занимавший объем 12 л под давлением 100 кПа, был изобарно нагрет от температуры 300 К до 400 К. Определить работу A расширения газа.
9. Гелий массой 1 г был нагрет на 100 К при постоянном давлении p . Определить: 1) количество теплоты, переданное газу; 2) работу расширения; 3) приращение внутренней энергии газа.
10. Азот массой 5 кг, нагретый на 150 К, сохранил неизменный объем. Найти: 1) количество теплоты, сообщенное газу; 2) изменение внутренней энергии; 3) совершенную газом работу.
11. Водород массой 4 г был нагрет на 10 К при постоянном давлении. Определить работу A расширения газа.
12. Барометр в кабине летящего вертолета показывает давление 90 кПа. На какой высоте вертолет, если на взлетной площадке барометр показывал давление 100 кПа? Считать, что температура воздуха равна 290 К и не изменяется с высотой.

Вопрос 2.2.

1. В сосуде вместимостью $V=20$ л находится газ количеством вещества $\nu=1,5$ кмоль. Определить концентрацию n молекул в сосуде.
2. Водород массой $m=4$ г был нагрет на $\Delta T=10$ К при постоянном давлении. Определить работу A расширения газа.
3. В сосуде вместимостью V находится кислород, концентрация молекул n . Определить массу m газа.
4. При изотермическом расширении кислорода, содержавшего количество вещества $\nu=1$ моль и имевшего температуру $T=300$ К, газу было передано количество теплоты $Q=2$ кДж. Во сколько раз увеличился объем газа?
5. В двух одинаковых по вместимости сосудах находятся разные газы: в первом — водород, во втором — кислород. Найти отношение n_1/n_2 концентраций газов, если массы газов одинаковы.
6. Сколько молекул газа содержится в баллоне вместимостью $V=30$ л при температуре $T=300$ К и давлении $p=5$ МПа?
7. Азот массой $m=200$ г расширяется изотермически при температуре $T=280$ К, причем объем газа увеличивается в два раза. Найти:
 - 1) изменение ΔU внутренней энергии газа;
 - 2) совершенную при расширении газа работу A ;

- 3) количество теплоты Q , полученное газом.
8. Баллон вместимостью $V=20$ л содержит водород при температуре $T=300$ К под давлением $p=0,4$ МПа. Каковы будут температура T_1 и давление p_1 , если газу сообщить количество теплоты $Q=6$ кДж?
9. В баллоне вместимостью $V=5$ л находится азот массой $m=17,5$ г. Определить концентрацию n молекул азота в баллоне.
10. Водород занимает объем $V_1=10$ м³ при давлении $p_1=100$ кПа. Газ нагрели при постоянном объеме до давления $p_2=300$ кПа. Определить: 1) изменение U внутренней энергии газа; 2) работу A , совершенную газом; 3) количество теплоты Q , сообщенное газу.
11. Какое количество теплоты Q выделится, если азот массой $m=1$ г, взятый при температуре $T=280$ К под давлением $p_1=0,1$ МПа, изотермически сжать до давления $p_2=1$ МПа?
12. При изохорном нагревании кислорода объемом $V=50$ л давление газа изменилось на $p=0,5$ МПа. Найти количество теплоты Q , сообщенное газу.
13. Баллон вместимостью $V=20$ л содержит водород при температуре $T=300$ К под давлением $p=0,4$ МПа. Каковы будут температура T_1 и давление p_1 , если газу сообщить количество теплоты $Q=6$ кДж?
14. Гелий массой $m=1$ г был нагрет на $T=100$ К при постоянном давлении p . Определить: 1) количество теплоты Q , переданное газу; 2) работу A расширения; 3) приращение U внутренней энергии газа.
15. Определить плотность ρ насыщенного водяного пара в воздухе при температуре $T=300$ К. Давление p насыщенного водяного пара при этой температуре равно $3,55$ кПа.
16. При изотермическом расширении водорода массой $m=1$ г, имевшего температуру $T=280$ К, объем газа увеличился в три раза. Определить работу A расширения газа и полученное газом количество теплоты Q .
17. Найти плотность ρ газовой смеси водорода и кислорода, если их массовые доли w_1 и w_2 равны соответственно $1/9$ и $8/9$. Давление p смеси равно 100 кПа, температура $T=300$ К.
18. Баллон вместимостью $V=20$ л содержит водород при температуре $T=300$ К под давлением $p=0,4$ МПа. Каковы будут температура T_1 и давление p_1 , если газу сообщить количество теплоты $Q=6$ кДж?
19. При нагревании идеального газа на $\Delta T=1$ К при постоянном давлении объем его увеличился на $1/350$ первоначального объема. Найти начальную температуру T газа.
20. Какой объем V занимает идеальный газ, содержащий количество вещества $\nu=1$ кмоль при давлении $p=1$ МПа и температуре $T=400$ К?

Раздел 3-4. Примеры вопросов к контрольной работе № 3. Контрольная содержит 2 задачи, по 6 баллов каждая.

Вопрос 3.1.

1. Прямой металлический стержень диаметром 5 см и длиной 4 м несет равномерно распределенный по его поверхности заряд 500 нКл. Определить напряженность E поля в точке, находящейся на расстоянии 1 см от его поверхности против середины стержня.
2. Два точечных заряда 2 нКл и -1 нКл находятся на расстоянии 3 см друг от друга. Найти положение точки на прямой, проходящей через эти заряды, напряженность E поля в которой равна нулю.
3. На металлической сфере радиусом 10 см находится заряд 1 нКл. Определить напряженность электрического поля в следующих точках: 1) на расстоянии 8 см от центра сферы; 2) на ее поверхности; 3) на расстоянии 15 см от центра сферы. Построить график зависимости напряженности поля от расстояния от центра сферы.
4. Расстояние между зарядами $+3$ нКл и -3 нКл диполя равно 12 см. Найти напряженность и потенциал поля, создаваемого диполем в точке, удаленной на 8 см как от первого, так и от второго заряда.

5. Тонкое кольцо радиуса 8 см несет заряд, равномерно распределенный с линейной плотностью 10 нКл/м . Какова напряженность электрического поля в точке, равноудаленной от всех точек кольца на расстояние 10 см?
6. Очень длинная тонкая прямая проволока несет заряд, равномерно распределенный по всей ее длине. Вычислить линейную плотность заряда, если напряженность поля на расстоянии 0,5 м от проволоки против ее середины равна 200 В/м .
7. Бесконечная плоскость несет заряд, равномерно распределенный с поверхностной плотностью 1 мкКл/м^2 . На некотором расстоянии от плоскости параллельно ей расположен круг радиусом 10 см. Вычислить поток вектора напряженности через этот круг.
8. Диполь с электрическим моментом $20 \text{ нКл}\cdot\text{м}$ находится в однородном электрическом поле напряженностью 50 кВ/м . Вектор электрического момента составляет угол 60 градусов с линиями поля. Какова потенциальная энергия диполя?
9. Диполь с электрическим моментом $200 \text{ мкКл}\cdot\text{м}$ свободно устанавливается в однородном электрическом поле напряженностью 150 кВ/м . Вычислить работу A , необходимую для того, чтобы повернуть диполь на угол 180 градусов.
10. Диполь с электрическим моментом $100 \text{ мкКл}\cdot\text{м}$ свободно установился в однородном электрическом поле напряженностью $E=10 \text{ кВ/м}$. Определить изменение потенциальной энергии диполя при повороте его на угол 60 градусов.

Вопрос 3.2.

1. Найти магнитную индукцию в центре кольца с током 10 А , радиус кольца равен 5 см .
2. Напряженность магнитного поля в центре кругового витка радиусом 8 см равна 30 А/м . Определить напряженность поля, создаваемого витком в точке, лежащей на оси витка на расстоянии 6 см от его центра.
3. По прямому бесконечно длинному проводу течет ток 50 А . Определить индукцию B в точке, удаленной на расстояние 5 см от проводника.
4. Два длинных параллельных провода находятся на расстоянии 5 см один от другого. По проводам текут одинаковые токи 10 А в противоположных направлениях. Найти напряженность магнитного поля в точке, находящейся на расстоянии 2 см от одного и 3 см от другого провода.
5. По двум бесконечно длинным прямым проводам, скрещенным под прямым углом, текут токи 30 А и 40 А . Расстояние между проводами 20 см . Определить магнитную индукцию в точке, одинаково удаленной от обоих проводов на расстояние 20 см .
6. Квадратная проволочная рамка с длинным прямым проводом расположена в одной плоскости так, что две ее стороны параллельны проводу. По рамке и проводу текут одинаковые токи 1 кА . Определить силу, действующую на рамку, если ближайшая к проводу сторона рамки находится на расстоянии, равном ее длине.
7. Тонкий провод в виде дуги, составляющей две трети кольца радиусом 15 см , находится в однородном магнитном поле 20 мТл . По проводу течет ток 30 А . Плоскость, в которой лежит дуга, перпендикулярна линиям магнитной индукции, и подводящие провода находятся вне поля. Определить силу, действующую на провод.
8. Двухпроводная линия состоит из длинных параллельных прямых проводов, находящихся на расстоянии 4 мм друг от друга. По проводам текут одинаковые токи 50 А . Определить силу взаимодействия токов, приходящуюся на единицу длины провода.
9. Напряженность магнитного поля в центре кругового витка равна 200 А/м . Магнитный момент витка равен $1 \text{ А}\cdot\text{м}^2$. Вычислить силу тока в витке и радиус витка.

Раздел 5-6. Примеры вопросов к контрольной работе № 4. Контрольная содержит 2 задачи, по 6 баллов каждая.

Вопрос 4.1.

1. На пути монохроматического света с длиной волны $0,6 \text{ мкм}$ находится плоскопараллельная стеклянная пластинка толщиной $0,1 \text{ мм}$. Свет падает на пластинку

нормально. На какой угол следует повернуть пластину, чтобы оптическая длина пути изменилась на половину длины волны?

2. Расстояние между двумя когерентными источниками света равно 0,1 мм при длине волны 0,5 мкм. Расстояние между интерференционными полосами на экране в средней части интерференционной картины равно 1 см. Определить расстояние от источников до экрана.

3. В опыте Юнга расстояние между щелями равно 0,8 мм, длина волны 640 нм. На каком расстоянии от щелей следует расположить экран, чтобы ширина интерференционной полосы оказалась равной 2 мм?

4. В опыте с зеркалами Френеля расстояние между мнимыми изображениями источника света равно 0,5 мм, расстояние от них до экрана равно 3 м. Длина волны 0,6 мкм. Определить ширину полос интерференции на экране.

5. На мыльную пленку (показатель преломления 1,3), находящуюся в воздухе, падает нормально пучок лучей белого света. При какой наименьшей толщине пленки отраженный свет с длиной волны 0,55 мкм окажется максимально усиленным в результате интерференции?

6. Вычислить радиус пятой зоны Френеля для плоского волнового фронта (длина волны 0,5 мкм), если построение делается для точки наблюдения, находящейся на расстоянии 1 м от фронта волны.

7. Угол Брюстера при падении света из воздуха на кристалл каменной соли равен 57 градусов. Определить скорость света в этом кристалле.

8. Пучок естественного света падает на стеклянную (показатель преломления 1,6) призму. Определить двугранный угол призмы, если отраженный пучок максимально поляризован.

Вопрос 4.2.

1. Определить энергию, излучаемую за время 1 минута из смотрового окошка площадью 8 см² плавильной печи, если ее температура 1200 К. Считать, что печь излучает как абсолютно черное тело.

2. Определить температуру абсолютно черного тела, при которой максимум спектральной плотности энергетической светимости приходится на красную границу видимого спектра (длина волны 750 нм).

3. Определить работу выхода электронов из натрия, если красная граница фотоэффекта 500 нм.

4. На поверхность лития падает монохроматический свет с длиной волны 310 нм. Чтобы прекратить эмиссию электронов, нужно приложить задерживающую разность потенциалов не менее 1,7 В. Определить работу выхода.

5. Определить давление солнечного излучения на зачерненную пластинку, расположенную перпендикулярно солнечным лучам и находящуюся вне земной атмосферы на среднем расстоянии от Земли до Солнца.

6. Определить максимальное изменение длины волны при комптоновском рассеянии: 1) на свободных электронах; 2) на свободных протонах.

8.3. Вопросы для итогового контроля освоения дисциплины (2 семестр – экзамен, 3 семестр - экзамен).

Максимальное количество баллов за экзамен 2 семестр – 40 баллов, за экзамен 3 семестр – 40 баллов.

8.3.1 Примеры контрольных вопросов для итогового контроля освоения дисциплины (2 семестр – экзамен).

Экзаменационный билет включает контрольные вопросы по разделам 1 и 2 рабочей программы дисциплины и содержит 4 вопроса.

1 вопрос – 10 баллов, вопрос 2 – 10 баллов, вопрос 3 – 10 баллов, вопрос 4 – 10 баллов.

1. Предмет кинематики. Кинематические характеристики поступательного движения. Перемещение, скорость, нормальное и тангенсальное ускорение.
2. Вращательное движение твердого тела и его кинематические характеристики: угловое перемещение, угловая скорость, угловое ускорение.
3. Предмет динамики. Инерциальные системы отсчета. Принцип относительности Галилея.
4. Массы и силы в механике (гравитационные, упругие, вязкие). Законы Ньютона и закон сохранения импульса.
5. Работа постоянной и переменной силы. Потенциальная и кинетическая энергия. Закон сохранения энергии в природе.
6. Момент силы и момент инерции материальной точки и твердого тела. Уравнение динамики вращательного движения твердого тела относительно оси.
7. Закон сохранения момента импульса. Жесткий ротатор, как модель двухатомной молекулы. Приведенная масса и ее роль.
8. Кинематика гармонических колебаний. Амплитуда, частота и фаза гармонических колебаний. Векторная диаграмма. Сложение колебаний одного направления и одинаковой частоты.
9. Динамика гармонических колебаний. Дифференциальные уравнения гармонических колебаний. Математический, пружинный и физический маятник. Двухатомная молекула, как линейный гармонический осциллятор.
10. Дифференциальные уравнения затухающих и вынужденных колебаний. Логарифмический декремент затухания. Зависимость амплитуды вынужденных колебаний от частоты вынуждающей силы. Понятие о резонансе.
12. Волновые движения. Волны продольные и поперечные. Длина волны, волновое число. Дифференциальное волновое уравнение. Энергия, переносимая волной. Поток энергии и плотности потока энергии. Волнового движения.
13. Молекулярно-кинетический метод изучения системы многих частиц (атомов и молекул). Размеры, сечения столкновения и средняя длина свободного пробега молекул. Число Ван-дер-Ваальса.
14. Идеальный газ. Основное уравнение Молекулярно-кинетической теории идеального газа. Функция распределения молекул по абсолютным значениям скорости (распределение Максвелла). Вероятнейшая, средняя арифметическая и средняя квадратичная скорость молекул.
15. Термодинамический метод в физике. Основные понятия и параметры, характеризующие состояние системы (объем, давление, температура). Внутренняя энергия. Первое начало термодинамики и его применение к изопроцессам (изотермам, изохорам, изобарам, адиабатам). Теплоемкость идеального газа при постоянном давлении и постоянном объеме.
16. Обратимые и необратимые процессы. Цикл Карно. Второе начало термодинамики. Понятие об энтропии.
17. Элементы физической кинетики. Перенос энергии, импульса и массы на молекулярном уровне. Диффузия, закон Фика. Теплопроводность, закон Фурье. Внутреннее трение (вязкость). Закон Ньютона.
18. Коэффициенты переноса и их зависимости от давления, температуры и размеров молекул. Особенности явлений переноса в ультраразряженных газах.
19. Реальный газ. Уравнение Ван-дер-Ваальса. Физический смысл входящих в него поправок, отличающий реальный газ от идеального. Изотермы реальных газов. Фазовые переходы. Уравнение Клапейрона-Клаузиуса.

8.3.2 Примеры контрольных вопросов для итогового контроля освоения дисциплины (3 семестр – экзамен).

Экзаменационный билет включает контрольные вопросы по разделам 3, 4, 5 и 6 рабочей программы дисциплины и содержит 4 вопроса.

1 вопрос – 10 баллов, вопрос 2 – 10 баллов, вопрос 3 – 10 баллов, вопрос 4 – 10 баллов.

1. Электромагнетизм. Магнитное взаимодействие постоянных токов. Вектор магнитной индукции. Закон Ампера. Закон Био-Савара-Лапласа.
2. Магнитная индукция прямого и кругового тока. Магнитный дипольный момент кругового тока. Теорема о циркуляции. Сила Лоренца. Движение заряженных частиц в однородном магнитном поле.
3. Магнитные свойства вещества. Гипотеза Ампера. Напряженность магнитного поля. Намагниченность. Магнитная проницаемость и магнитная восприимчивость. Классификация магнетиков (диамагнетики, парамагнетики, ферромагнетики, антиферромагнетики, ферримагнетики).
4. Электромагнитная индукция. Магнитный поток. Работа сил магнитного поля. Уравнение электромагнитной индукции (закон Фарадея-Максвелла). Правило Ленца. Вихревое электрическое поле.
5. Самоиндукция. Индуктивность соленоида. Экстратоки замыкания и размыкания. Энергия магнитного поля. Объемная плотность энергии магнитного поля.
6. Уравнения Максвелла. Ток смещения. Вектор электрического смещения. Уравнение непрерывности для плотности тока. Закон полного тока. Система уравнений Максвелла в интегральной форме и физический смысл входящих в неё уравнений.
7. Возникновение электромагнитной волны. Плоская электромагнитная волна. Скорость распространения электромагнитной волны. Энергия, переносимая электромагнитной волной. Вектор Пойнтинга. Принцип относительности в электродинамике.
8. Электромагнитная природа света. Поперечность электромагнитных волн. Монохроматические волны. Когерентность. Методы получения когерентных источников. Условия усиления и ослабления света при интерференции.
9. Оптическая длина пути и оптическая разность хода лучей. Интерференция волн от двух когерентных точечных источников. Ширина интерференционной полосы. Интерферометр Майкельсона. Интерференция света в тонких пленках.
10. Дифракция волн. Принцип Гюйгенса. Отражение и преломление света на границе раздела двух диэлектриков. Полное отражение и его применение в технике.
11. Волноводы и световоды. Принцип Гюйгенса-Френеля. Метод зон Френеля. Дифракция Френеля на простейших преградах. Дифракция Фраунгофера на щели. Дифракционная решетка как спектральный прибор.
12. Поляризация волн. Естественный и поляризованный свет. Форма и степень поляризации монохроматических волн. Получение и анализ линейно-поляризованного света. Закон Брюстера. Закон Малюса.
13. Двойное лучепреломление. Искусственная оптическая анизотропия. Электрооптические и магнитооптические эффекты. Рассеяние света. Закон Релея. Поглощение света. Закон Ламберта-Бугера-Бэра. Дисперсия света. Нормальная и аномальная дисперсия.
14. Тепловое излучение. Спектральные характеристики теплового излучения. Закон Кирхгофа. Абсолютно черное тело. Законы Стефана-Больцмана и Вина. Формула Рэлея-Джинса и «ультрафиолетовая катастрофа». Гипотеза Планка.
15. Квантовое объяснение законов теплового излучения. Корпускулярно-волновой дуализм света. Внешний фотоэффект. Законы фотоэффекта. Уравнение Эйнштейна для фотоэффекта и объяснения законов фотоэффекта. Определение

- постоянной Планка.
16. Элементы специальной теории относительности. Эффект Комптона. Коротковолновая граница рентгеновского излучения. Фотон – элементарная частица. Энергия, масса и импульс фотона.
 17. Модель атома Томсона. опыты Резерфорда по рассеянию альфа-частиц. Ядерная модель атома. Эмпирические закономерности в атомных спектрах излучения атома водорода.
 18. Постулаты Бора. Атом водорода по Бору. Серийная формула.
 19. Волновые свойства микрочастиц. Гипотеза де Бройля. опыты Дэвиссона и Джермера. Дифракция электронов.
 20. Соотношение неопределенностей Гейзенберга. Оценка с помощью соотношения неопределенностей энергии основного состояния связанной частицы, и естественной ширины спектральной линии.
 21. Волновая функция и её статистический смысл. Нормировка волновой функции. Волновое уравнение Шредингера для стационарных состояний. Стандартные условия, налагаемые на волновую функцию.
 22. Квантовая частица в одномерной, бесконечно глубокой прямоугольной потенциальной яме. Собственные значения энергии частицы и собственные нормированные волновые функции, описывающие её состояние.
 23. Одномерная потенциальная ступень (порог). Коэффициент отражения и прохождения. Одномерный потенциальный барьер. Коэффициент прохождения (прозрачности).
 24. Стационарное уравнение Шредингера для атома водорода (в сферических координатах). Собственные волновые функции и квантовые числа, характеризующие состояние электрона в атоме.
 25. Собственная волновая функция, описывающая основное состояние атома водорода. Радиальное распределение плотности вероятности обнаружения электрона. Квантовый гармонический и ангармонический осцилляторы. Молекулярные спектры.
 26. Орбитальное гироманнитное отношение. опыты Штерна-Герлаха. Спин электрона. Спиновое гироманнитное отношение. Спин-орбитальное взаимодействие.
 27. Многоэлектронный атом. Атомный терм. Мультиплетность. Маннитный момент атома. Фактор Ланде. Эффект Зеемана.
 28. Элементы квантовой статистики. Квантовая система из одинаковых частиц. Принцип тождественности одинаковых частиц.
 29. Симметричные и антисимметричные волновые функции, описывающие состояния тождественных микрочастиц. Бозоны и фермионы. Принцип Паули. Квантовые статистические распределения Бозе-Эйнштейна и Ферми-Дирака. Энергия Ферми. Вырожденный электронный газ.
 30. Понятия о квантовых теориях теплоемкостей по Эйнштейну и Дебаю. Характеристические температуры. Фононы. Предельный закон Дебая.
 31. Состав атомного ядра. Характеристики ядра: заряд, масса, энергия связи нуклонов. Ядерные реакции. Деление ядер. Синтез ядер. Понятие о дозиметрии и защите.
 32. Фундаментальные взаимодействия и основные классы элементарных частиц. Современная физическая картина мира: иерархия структур материи, эволюция Вселенной, физическая картина мира как философская категория.

Фонд оценочных средств приведен в виде отдельного документа, являющегося неотъемлемой частью основной образовательной программы.

8.4 Структура и примеры билетов для экзамена (2 и 3 семестр)

Экзамен по дисциплине «Физика» проводится в 2 и 3 семестре и включает контрольные вопросы по разделам 1 - 2, 3 – 6 учебной программы дисциплины. Билет для экзамена состоит из 2 вопросов и 2 задач, относящихся к указанным разделам.

Пример билета для экзамена:

<p>«Утверждаю» <u>зав.каф. физики</u> (Должность, наименование кафедры) <u>В.В. Горев</u> (Подпись) (И. О. Фамилия) « » 20 г.</p>	<p>Министерство науки и высшего образования РФ</p>
	<p>Российский химико-технологический университет им. Д.И. Менделеева</p>
	<p>Кафедра физики</p>
	<p>18.03.01 Химическая технология</p>
	<p>Физика</p>
<p>Билет № 1</p>	
<p>1. Работа постоянной и переменной силы. Потенциальная и кинетическая энергия. Закон сохранения энергии в природе. 2. Обратимые и необратимые процессы. Цикл Карно. Второе начало термодинамики. Понятие об энтропии. 3. Задача-1*. 4. Задача-2*.</p>	

*выдается случайным образом на отдельном бланке.

9 УЧЕБНО-МЕТОДИЧЕСКОЕ ОБЕСПЕЧЕНИЕ ДИСЦИПЛИНЫ

9.1 Рекомендуемая литература

А. Основная литература:

1. Курс общей физики: в 4 т. - Т. 1. Механика. Молекулярная физика и термодинамика: учебное пособие / И.В. Савельев; под общ. ред. В.И. Савельева. - 2-е изд., стер. — М.: КНОРУС, 2012. - 528 с
2. Курс общей физики: в 4 т. - Т. 2. Электричество: учебное пособие / И.В. Савельев; под общ. ред. В.И. Савельева. - 2-е изд., стер. - М.: КНОРУС, 2012. - 442 с
3. Курс общей физики: в 4 т. - Т. 3. Оптика, атомная физика, физика атомного ядра и элементарных частиц: учебное пособие / И.В. Савельев; под общ. ред. В.И. Савельева. - 2-е изд., стер. - М.: КНОРУС, 2012. - 537 с
4. Чертов А.Г., Воробьев А.А. Задачник по физике. - М.: Высш. шк. - 1988. - 527 с
5. Трофимова Т.И. Курс физики: учеб. пособие для вузов. - Изд. 17-е, стер. - М.: Издательский центр «Академия», 2008. - 560 с.

Б. Дополнительная литература:

1. Общий курс физики: Учебное пособие для вузов: В 5 томах Том 1: Механика /Сивухин Д.В., - 6-е изд., стер. - М.: ФИЗМАТЛИТ, 2014. - 560 с.
2. Общий курс физики: Учебное пособие для вузов: В 5 томах Том 2: Термодинамика и молекулярная физика /Сивухин Д.В., - 6-е изд., стер. - М.: ФИЗМАТЛИТ, 2014. - 544 с.
3. Общий курс физики: Учебное пособие для вузов: В 5 томах Том 3: Электричество /Сивухин Д.В., - 6-е изд., стер. - М.: ФИЗМАТЛИТ, 2015. - 656 с.

4. Иродов И. Е. Механика. Основные законы [Электронный ресурс] - 13-е изд. (эл.). - М.: Лаборатория знаний, 2017. – 312 с.
5. Иродов И. Е. Электромагнетизм. Основные законы [Электронный ресурс] – 10-е изд. (эл.). – М.: Лаборатория знаний, 2017 – 322 с.
6. Иродов И. Е. Волновые процессы. Основные законы [Электронный ресурс] - 7-е изд. (эл.). - М.: БИНОМ. Лаборатория знаний, 2015. – 265 с.
7. Иродов И. Е. Квантовая физика. Основные законы [Электронный ресурс]: учебное пособие - 7-е изд. (эл.). – М.: Лаборатория знаний, 2017 – 261 с.

9.2 Рекомендуемые источники научно-технической информации

- Раздаточный иллюстративный материал к лекциям и семинарам.
- Методические рекомендации по выполнению лабораторных работ.

Ресурсы информационно–телекоммуникационной сети Интернет:

- <http://www.rsl.ru> - Российская Государственная Библиотека
- <http://www.gpntb.ru> - Государственная публичная научно-техническая библиотека России
- <http://lib.msu.ru> - Научная библиотека Московского государственного университета
- <http://window.edu.ru> - Полнотекстовая библиотека учебных и учебно-методических материалов
- <http://abc-chemistry.org/ru/> - ABC-Chemistry : Бесплатная научная химическая информация
- <http://www.fips.ru/cdfi/fips2009.dll> - Сайт ФИПС. Информация о патентах
- <http://findebookee.com/> - поисковая система по книгам
- <http://elibrary.ru> - Научная электронная библиотека
- <http://lcweb.loc.gov> - Библиотека Конгресса США

9.3 Средства обеспечения освоения дисциплины

Для реализации рабочей программы подготовлены следующие средства обеспечения освоения дисциплины:

- компьютерные презентации интерактивных лекций – 23, (общее число слайдов – 274);
- банк тестовых заданий для текущего контроля освоения дисциплины (общее число вопросов – 578);
- банк тестовых заданий для итогового контроля освоения дисциплины (общее число вопросов – 145).

10. ПЕРЕЧЕНЬ ИНФОРМАЦИОННЫХ ТЕХНОЛОГИЙ, ИСПОЛЬЗУЕМЫХ В ОБРАЗОВАТЕЛЬНОМ ПРОЦЕССЕ

Информационную поддержку изучения дисциплины осуществляет Информационно-библиотечный центр (ИБЦ) РХТУ им. Д.И. Менделеева, который обеспечивает обучающихся основной учебной, учебно-методической и научной литературой, необходимой для организации образовательного процесса по дисциплине. Общий объем многоотраслевого фонда ИБЦ на 01.01.2021 составляет 1 716 243 экз.

Фонд ИБЦ располагает учебной, учебно-методической и научно-технической литературой в форме печатных и электронных изданий, а также включает официальные, справочно-библиографические, специализированные отечественные и зарубежные периодические и информационные издания. ИБЦ обеспечивает доступ к профессиональным базам данных, информационным, справочным и поисковым системам.

Каждый обучающийся обеспечен свободным доступом из любой точки, в которой имеется доступ к сети Интернет и к электронно-библиотечной системе (ЭБС) Университета, которая содержит различные издания по основным изучаемым дисциплинам и сформирована по согласованию с правообладателями учебной и учебно-методической литературы.

Для более полного и оперативного справочно-библиографического и информационного обслуживания в ИБЦ реализована технология Электронной доставки документов.

Полный перечень электронных информационных ресурсов, используемых в процессе обучения, представлен в основной образовательной программе.

11. МАТЕРИАЛЬНО-ТЕХНИЧЕСКОЕ ОБЕСПЕЧЕНИЕ ДИСЦИПЛИНЫ

В соответствии с учебным планом занятия по дисциплине «Физика» проводятся в форме лекций, семинаров, лабораторных занятий и самостоятельной работы обучающегося.

11.1. Оборудование, необходимое в образовательном процессе:

- Учебная аудитория для проведения лекционных и практических занятий, оборудованная электронными средствами демонстрации (компьютер со средствами звуковоспроизведения, проектор, экран) и учебной мебелью.
- Учебная лаборатория, оснащенная лабораторной мебелью, научным и технологическим оборудованием для проведения лабораторных работ.
- Библиотека, имеющая рабочие компьютерные места для студентов, оснащенные компьютерами с выходом в Интернет и доступом к базам данных.
- Технологическое оборудование для обработки, подготовки и проведения лабораторных работ:
 - 10 компьютеров 2014 года;
 - 10 компьютеров 2002/2004 года;
 - 10 лаб. установок для проведения студ. практикума, 2014 года;
 - Фотометр фотоэлектрический Юнико 1201, 2018 года;
 - Моноблок Lenovo тип 3, 3 шт., 2019 года;
 - Весы порционные AND-НТ-500, 2 шт., 2019 года;
 - Секундомер механический, 17 шт., 2019 года;
 - Аквадистиллятор АЭ-25, 2019 года;
 - Рефрактометр «Компакт», 2 шт., 2019
 - Шкаф сушильный ШС-20-02, 2019
 - Весы лабораторные ВЛТЭ-510с, 2 шт., 2019
 - рН-метр-милливольтметр рН-420, 2 шт., 2019

11.2. Учебно-наглядные пособия:

Информационно-методические материалы: учебные пособия по дисциплине; раздаточный материал к разделам лекционного курса; задачки в бумажных экземплярах.

11.3. Компьютеры, информационно-телекоммуникационные сети, аппаратно-программные и аудиовизуальные средства:

Персональные компьютеры, укомплектованные проигрывателями CD и DVD, принтерами и программными средствами; проекторы и экраны; цифровые камеры; копировальные аппараты; локальная сеть с выходом в Интернет.

11.4. Печатные и электронные образовательные и информационные ресурсы:

Информационно-методические материалы: учебные пособия по дисциплине; раздаточный материал к разделам лекционного курса;

Электронные образовательные ресурсы: электронные презентации к разделам лекционного курса; учебно-методические разработки в электронном виде; справочные материалы в печатном и электронном виде.

11.5. Перечень лицензионного программного обеспечения:

№ п.п.	Наименование программного продукта	Реквизиты договора поставки	Срок окончания действия лицензии	Примечание	Возможность дистанционного использования
1.	WINDOWS 8.1 Professional Get Genuine	Контракт № 62-64ЭА/2013 от 02.12.2013	бессрочно	Лицензия на операционную систему Microsoft Windows 8.1. ПО, не принимающее прямого участия в образовательных процессах.	Нет
2.	Micosoft Office Standard 2013	Контракт № 62-64ЭА/2013 от 02.12.2013	бессрочная	Лицензия на ПО, принимающее участие в образовательных процессах.	Нет
3.	Microsoft Office Professional Plus 2019 В составе: <ul style="list-style-type: none">• Word• Excel• Power Point• Outlook• OneNote• Access• Publisher• InfoPath	Контракт № 28-35ЭА/2020 от 26.05.2020	12 месяцев (ежегодное продление подписки с правом перехода на обновлённую версию продукта)	Лицензия на ПО, принимающее участие в образовательных процессах.	Нет
4.	O365ProPlusOpenFcly ShrdSvr ALNG SubsVL OLV E 1Mth Acdmc AP AddOn toOPP Приложения в составе подписки:	Контракт № 28-35ЭА/2020 от 26.05.2020 Контракт № не определен,	12 месяцев (ежегодное продление подписки с правом перехода на обновлённую версию	Лицензия на ПО, не принимающее прямого участия в образовательных процессах (инфраструктурное/вспомогательное ПО)	Да

	Outlook OneDrive Word 365 Excel 365 PowerPoint 365 Microsoft Teams	проводится закупочная процедура	продукта)		
5.	Kaspersky Endpoint Security для бизнеса – Стандартный Russian Edition.	Контракт № 28-35ЭА/2020 от 26.05.2020 Контракт № не определен, проводится закупочная процедура	12 месяцев (ежегодное продление подписки с правом перехода на обновлённую версию продукта)	Лицензия на ПО, не принимающее прямого участия в образовательных процессах (инфраструктурное/вспомогательное ПО)	Нет

12. ТРЕБОВАНИЯ К ОЦЕНКЕ КАЧЕСТВА ОСВОЕНИЯ ПРОГРАММЫ

Наименование модулей	Основные показатели оценки	Формы и методы контроля и оценки
<p>Раздел 1. Физические основы механики</p>	<p><i>Знает:</i> -физические основы механики; смысл фундаментальных физических законов, принципов и постулатов; их формулировки и границы применимости; связь широкого круга физических явлений с фундаментальными принципами и законами физики; связь широкого круга физических явлений с фундаментальными принципами и законами физики; методы обработки результатов физического эксперимента; основные методы решения задач по описанию физических явлений;</p> <p><i>Умеет:</i> - применять теоретические знания и экспериментальные методы исследования при решении профессиональных задач; проводить анализ научно-технической литературы; проводить расчёты, осуществлять анализ и на основе этого делать обоснованные выводы; анализировать результаты наблюдений и экспериментов с применением основных законов и принципов физики; определять характер физических процессов по комплексу экспериментальной информации при помощи графиков, таблиц и уравнений; представлять обработанную экспериментальную и теоретическую информацию в устной и письменной форме, в том числе с использованием современных компьютерных технологий.</p> <p><i>Владеет:</i> – навыками работы с широким кругом физических приборов и оборудования; – навыками обоснования своих суждений и выбора метода исследования.</p>	<p>Оценка за контрольную работу №1 (2 семестр)</p>
<p>Раздел 2. Основы молекулярной физики</p>	<p><i>Знает:</i> -физические основы механики; смысл фундаментальных физических законов, принципов и постулатов; их формулировки и границы применимости; связь широкого круга физических явлений с фундаментальными принципами и законами физики; связь широкого круга физических явлений с</p>	<p>Оценка за контрольную работу №2 (2 семестр) Оценка за лабораторный практикум (2 семестр)</p>

	<p>фундаментальными принципами и законами физики; методы обработки результатов физического эксперимента; основные методы решения задач по описанию физических явлений;</p> <p><i>Умеет:</i></p> <ul style="list-style-type: none"> - применять теоретические знания и экспериментальные методы исследования при решении профессиональных задач; <p>проводить анализ научно-технической литературы; проводить расчёты, осуществлять анализ и на основе этого делать обоснованные выводы; анализировать результаты наблюдений и экспериментов с применением основных законов и принципов физики; определять характер физических процессов по комплексу экспериментальной информации при помощи графиков, таблиц и уравнений; представлять обработанную экспериментальную и теоретическую информацию в устной и письменной форме, в том числе с использованием современных компьютерных технологий.</p> <p><i>Владеет:</i></p> <ul style="list-style-type: none"> - навыками работы с широким кругом физических приборов и оборудования; <p>навыками обоснования своих суждений и выбора метода исследования.</p>	<p>Оценка за экзамен (2 семестр)</p>
<p>Раздел 3. Электростатика и постоянный электрический ток</p>	<p><i>Знает:</i></p> <ul style="list-style-type: none"> - физические основы механики; смысл фундаментальных физических законов, принципов и постулатов; их формулировки и границы применимости; связь широкого круга физических явлений с фундаментальными принципами и законами физики; связь широкого круга физических явлений с фундаментальными принципами и законами физики; методы обработки результатов физического эксперимента; основные методы решения задач по описанию физических явлений; <p><i>Умеет:</i></p> <ul style="list-style-type: none"> - применять теоретические знания и экспериментальные методы исследования при решении профессиональных задач; <p>проводить анализ научно-технической литературы; проводить расчёты, осуществлять анализ и на основе этого делать обоснованные выводы; анализировать результаты наблюдений и экспериментов с применением основных законов и принципов физики; определять характер физических процессов по</p>	<p>Оценка за контрольную работу №3 (3 семестр)</p>

	<p>комплексу экспериментальной информации при помощи графиков, таблиц и уравнений; представлять обработанную экспериментальную и теоретическую информацию в устной и письменной форме, в том числе с использованием современных компьютерных технологий.</p> <p><i>Владеет:</i></p> <ul style="list-style-type: none"> – навыками работы с широким кругом физических приборов и оборудования; навыками обоснования своих суждений и выбора метода исследования. 	
<p>Раздел 4. Электромагнетизм</p>	<p><i>Знает:</i></p> <ul style="list-style-type: none"> -физические основы механики; смысл фундаментальных физических законов, принципов и постулатов; их формулировки и границы применимости; связь широкого круга физических явлений с фундаментальными принципами и законами физики; связь широкого круга физических явлений с фундаментальными принципами и законами физики; методы обработки результатов физического эксперимента; основные методы решения задач по описанию физических явлений; <p><i>Умеет:</i></p> <ul style="list-style-type: none"> - применять теоретические знания и экспериментальные методы исследования при решении профессиональных задач; проводить анализ научно-технической литературы; проводить расчёты, осуществлять анализ и на основе этого делать обоснованные выводы; анализировать результаты наблюдений и экспериментов с применением основных законов и принципов физики; определять характер физических процессов по комплексу экспериментальной информации при помощи графиков, таблиц и уравнений; представлять обработанную экспериментальную и теоретическую информацию в устной и письменной форме, в том числе с использованием современных компьютерных технологий. <p><i>Владеет:</i></p> <ul style="list-style-type: none"> – навыками работы с широким кругом физических приборов и оборудования; навыками обоснования своих суждений и выбора метода исследования. 	<p>Оценка за контрольную работу №4 (3 семестр)</p>

<p>Раздел 5. Оптика</p>	<p><i>Знает:</i> -физические основы механики; смысл фундаментальных физических законов, принципов и постулатов; их формулировки и границы применимости; связь широкого круга физических явлений с фундаментальными принципами и законами физики; связь широкого круга физических явлений с фундаментальными принципами и законами физики; методы обработки результатов физического эксперимента; основные методы решения задач по описанию физических явлений;</p> <p><i>Умеет:</i> - применять теоретические знания и экспериментальные методы исследования при решении профессиональных задач; проводить анализ научно-технической литературы; проводить расчёты, осуществлять анализ и на основе этого делать обоснованные выводы; анализировать результаты наблюдений и экспериментов с применением основных законов и принципов физики; определять характер физических процессов по комплексу экспериментальной информации при помощи графиков, таблиц и уравнений; представлять обработанную экспериментальную и теоретическую информацию в устной и письменной форме, в том числе с использованием современных компьютерных технологий.</p> <p><i>Владеет:</i> – навыками работы с широким кругом физических приборов и оборудования; навыками обоснования своих суждений и выбора метода исследования.</p>	<p>Оценка за контрольную работу № 5 (3 семестр)</p>
<p>Раздел 6. Элементы квантовой физики</p>	<p><i>Знает:</i> -физические основы механики; смысл фундаментальных физических законов, принципов и постулатов; их формулировки и границы применимости; связь широкого круга физических явлений с фундаментальными принципами и законами физики; связь широкого круга физических явлений с фундаментальными принципами и законами физики; методы обработки результатов физического эксперимента; основные методы решения задач по описанию физических явлений;</p> <p><i>Умеет:</i> - применять теоретические знания и экспериментальные методы исследования при</p>	<p>Оценка за контрольную работу №6 (3 семестр) Оценка за лабораторный практикум (3 семестр) Оценка за экзамен (3 семестр)</p>

	<p>решении профессиональных задач; проводить анализ научно-технической литературы; проводить расчёты, осуществлять анализ и на основе этого делать обоснованные выводы; анализировать результаты наблюдений и экспериментов с применением основных законов и принципов физики; определять характер физических процессов по комплексу экспериментальной информации при помощи графиков, таблиц и уравнений; представлять обработанную экспериментальную и теоретическую информацию в устной и письменной форме, в том числе с использованием современных компьютерных технологий.</p> <p><i>Владеет:</i></p> <ul style="list-style-type: none"> – навыками работы с широким кругом физических приборов и оборудования; – навыками обоснования своих суждений и выбора метода исследования. 	
--	--	--

13. ОСОБЕННОСТИ ОРГАНИЗАЦИИ ОБРАЗОВАТЕЛЬНОГО ПРОЦЕССА ДЛЯ ИНВАЛИДОВ И ЛИЦ С ОГРАНИЧЕННЫМИ ВОЗМОЖНОСТЯМИ ЗДОРОВЬЯ

Обучение инвалидов и лиц с ограниченными возможностями здоровья осуществляется в соответствии с:

- Порядком организации и осуществления образовательной деятельности по образовательным программам – программам бакалавриата, программам специалитета, программам магистратуры (Приказ Минобрнауки РФ от 05.04.2017 № 301);

- Положением о порядке организации и осуществления образовательной деятельности по образовательным программам высшего образования – программам бакалавриата, программам специалитета, программам магистратуры в РХТУ им. Д.И. Менделеева, принятым решением Ученого совета РХТУ им. Д.И. Менделеева от 30.10.2019, протокол № 3, введенным в действие приказом ректора РХТУ им. Д.И. Менделеева от 14.11.2019 № 646А;

- Методическими рекомендациями по организации образовательного процесса для обучения инвалидов и лиц с ограниченными возможностями здоровья в образовательных организациях высшего образования, в том числе оснащённости образовательного процесса (утверждены заместителем Министра образования и науки РФ А.А. Климовым от 08.04.2014 № АК-44/05вн).

**Министерство науки и высшего образования Российской Федерации
федеральное государственное бюджетное образовательное учреждение
высшего образования
«Российский химико-технологический университет
имени Д.И. Менделеева»**

«УТВЕРЖДАЮ»
Проректор по учебной работе

_____ С.Н. Филатов

«__» июня 2021 г.

РАБОЧАЯ ПРОГРАММА ДИСЦИПЛИНЫ

«Процессы и аппараты химической технологии»

Направление подготовки 18.03.01 Химическая технология

Квалификация **бакалавр**

РАССМОТРЕНО И ОДОБРЕНО
на заседании Методической комиссии
РХТУ им. Д.И. Менделеева
«23» июня 2021 г.

Председатель _____ **Н.А. Макаров**

Москва 2021 г.

Программа составлена:

д.т.н., зав. кафедрой ПАХТ, профессором Равичевым Л.В.

к.т.н., доцентом кафедры ПАХТ Ильиной С.И.

к.т.н., доцентом кафедры ПАХТ Кузнецовой И.К.

Программа рассмотрена и одобрена на заседании кафедры процессов и аппаратов химической технологии
«02» июня 2021 г., протокол № 13

1. ЦЕЛЬ И ЗАДАЧИ ДИСЦИПЛИНЫ.

Программа дисциплины составлена в соответствии с требованиями Федерального государственного образовательного стандарта (ФГОС ВО) для направления подготовки бакалавров 18.03.01 «Химическая технология», рекомендациями методической комиссии и накопленного опыта преподавания дисциплины кафедрой процессов и аппаратов химической технологии РХТУ им. Д.И. Менделеева. Программа рассчитана на изучение дисциплины в течение двух семестров.

Дисциплина «Процессы и аппараты химической технологии» относится к базовой части дисциплин учебного плана. Программа дисциплины предполагает, что обучающиеся имеют теоретическую и практическую подготовку в области математики, физики и физической химии.

Цель дисциплины – вместе с дисциплинами общей химической технологии, химическими процессами и реакторами и другими, связать общенаучную и общеинженерную подготовку химиков-технологов, что необходимо при подготовке бакалавров по данному направлению для научно-исследовательской и практической работы на предприятиях.

Задачи дисциплины:

- развитие понимания физической сущности и общности процессов химической технологии;
- освоение теоретических знаний в области протекания гидромеханических, тепловых и массообменных процессов;
- изучение конструкций аппаратов для проведения гидромеханических, а также тепло- и массообменных процессов;
- изучение алгоритмов решения практических задач, связанных с расчетом процессов и аппаратов для транспортировки жидкостей, разделения гетерогенных систем, тепло- и массообмена.

Дисциплина «Процессы и аппараты химической технологии» преподается в 5 и 6 семестрах. Контроль успеваемости студентов ведется по принятой в университете рейтинговой системе.

2. ТРЕБОВАНИЯ К РЕЗУЛЬТАТАМ ОСВОЕНИЯ ДИСЦИПЛИНЫ.

Изучение дисциплины направлено на приобретение следующих **компетенций и индикаторов их достижения:**

Универсальные компетенции (УК) и индикаторы их достижения:

Код и наименование УК	Код и наименование индикатора достижения УК
УК-1. Способен осуществлять поиск, критический анализ и синтез информации, применять системный подход для решения поставленных задач.	УК-1.1. Знает методы поиска, критического анализа и синтеза информации, применения системного подхода, основанного на научном мировоззрении при решении задач профессиональной деятельности. УК-1.2. Умеет анализировать задачу, выделяя ее базовые составляющие. УК-1.3. Умеет находить и критически анализировать информацию, необходимую для решения поставленной задачи. УК-1.4. Умеет определять и оценивать варианты возможных решений задачи
УК-2. Способен определять круг задач в	УК-2.3. Знает технологические расчеты аппаратов химической промышленности.

рамках поставленной цели и выбирать оптимальные способы их решения, исходя из действующих правовых норм, имеющихся ресурсов и ограничений.	УК-2.10. Владеет навыками проектирования простейших аппаратов химической промышленности.
УК-3. Способен осуществлять социальное взаимодействие и реализовывать свою роль в команде	УК-3.3. Умеет взаимодействовать с другими членами команды, в том числе участвовать в обмене информацией, знаниями и опытом.
УК-8. Способен создавать и поддерживать в повседневной жизни и профессиональной деятельности безопасные условия жизнедеятельности для сохранения природной среды, обеспечения устойчивого развития общества, в том числе при угрозе и возникновении чрезвычайных ситуаций и военных конфликтов.	УК-8.4. Умеет выявлять и устранять проблемы, связанные с нарушениями техники безопасности на рабочем месте применительно к сфере своей профессиональной деятельности

Общепрофессиональные компетенции (ОПК) и индикаторы их достижения:

Код и наименование ОПК	Код и наименование индикатора достижения ОПК
ОПК-2. Способен использовать математические, физические, физико-химические, химические методы для решения задач профессиональной деятельности.	ОПК-2.6. Умеет работать в качестве пользователя персонального компьютера, использовать численные методы для решения математических задач, использовать языки и системы программирования для решения профессиональных задач. ОПК-2.7. Умеет решать типовые задачи, связанные с основными разделами физики, использовать физические законы при анализе и решении проблем профессиональной деятельности. ОПК-2.8. Умеет использовать химические законы, термодинамические справочные данные и количественные соотношения общей и неорганической химии для решения профессиональных задач.
ОПК-4. Способен обеспечивать проведение технологического процесса в соответствии с регламентом, использовать	ОПК-4.1. Умеет определять основные статические и динамические характеристики объектов; выбирать рациональную систему регулирования технологического процесса; выбирать конкретные типы приборов для диагностики химико-технологического процесса. ОПК-4.2. Знает методы построения эмпирических (статистических) и физико-химических (теоретических)

<p>технические средства для контроля параметров технологического процесса, свойств сырья и готовой продукции, осуществлять изменение параметров технологического процесса при изменении свойств сырья.</p>	<p>моделей химико-технологических процессов. ОПК-4.3. Знает методы оптимизации химико-технологических процессов с применением эмпирических и/или физико-химических моделей. ОПК-4.7. Умеет определять характер движения жидкостей и газов; основные характеристики процессов тепло- и массопередачи; рассчитывать параметры и выбирать аппаратуру для конкретного химико-технологического процесса. ОПК-4.12. Владеет методами технологических расчетов отдельных узлов химического оборудования.</p>
--	---

Профессиональные компетенции (ПК) и индикаторы их достижения:

Код и наименование ПК	Код и наименование индикатора достижения ПК
<p>ПК-1. Способен осуществлять технологический процесс в соответствии с регламентом и использовать технические средства для измерения основных параметров технологического процесса, свойств сырья и продукции</p>	<p>ПК-1.2. Умеет использовать технические средства для измерения основных параметров технологического процесса, свойств сырья и продукции. ПК-1.3. Владеет навыками осуществлять технологический процесс в соответствии с регламентом.</p>
<p>ПК-2. Готов изучать научно-техническую информацию, отечественный и зарубежный опыт по тематике исследования.</p>	<p>ПК-2.3. Владеет навыками обращения с научной и технической литературой.</p>
<p>ПК-3. Способен проводить анализ сырья, материалов и готовой продукции, осуществлять оценку результатов анализа.</p>	<p>ПК-3.2. Умеет оценить и интерпретировать полученные результаты.</p>
<p>ПК-4. Способен выбирать метод научного исследования, исходя из конкретных задач, организовывать его осуществление и анализировать результаты с использованием современных методов обработки данных, оформлять полученные результаты в виде отчета, научной публикации, доклада,</p>	<p>ПК-4.3. Владеет современными методами обработки данных.</p>

готовить (под руководством) документы к патентованию, оформлению ноу-хау.	
---	--

В результате изучения дисциплины студент бакалавриата должен:

Знать:

- основы теории переноса импульса, тепла и массы; принципы физического моделирования процессов; основные уравнения движения жидкостей; основы теории теплопередачи; основы теории массопередачи в системах со свободной и неподвижной границей раздела фаз; типовые процессы химической технологии, соответствующие аппараты и методы их расчета;

- методы построения эмпирических и теоретических моделей химико-технологических процессов.

Уметь:

- определять характер движения жидкостей и газов; основные характеристики процессов тепло- и массопередачи; рассчитывать параметры и выбирать аппаратуру для конкретного технологического процесса;

- рассчитывать основные характеристики химико-технологического процесса, выбирать рациональную схему.

Владеть:

- методами технологических расчетов отдельных узлов и деталей химического оборудования;

- навыками проектирования типовых аппаратов химической промышленности;

- методами определения рациональных технологических режимов работы оборудования.

3. ОБЪЕМ ДИСЦИПЛИНЫ И ВИДЫ УЧЕБНОЙ РАБОТЫ.

Вид учебной работы	Всего		Семестр			
			5		6	
	ЗЕ	Акад. ч.	ЗЕ	Акад. ч.	ЗЕ	Акад. ч.
Общая трудоемкость дисциплины	12	432	6	216	6	216
Контактная работа - аудиторные занятия	4,5	160	1,8	64	2,7	96
Лекции	1,8	64	0,9	32	0,9	32
Лабораторные работы (ЛР)	0,9	32	-	-	0,9	32
Практические занятия (ПЗ)	1,8	64	0,9	32	0,9	32
Самостоятельная работа	5,5	200	3,2	116	2,3	84
Самостоятельное изучение разделов дисциплины	5,5	200	3,2	116	2,3	84
Виды контроля:						
Экзамен	2,0	72	1,0	36	1,0	36
Контактная работа - промежуточная аттестация	2,0	0,8	0,01	0,4	0,01	0,4
Подготовка к экзамену		71,2	0,99	35,6	0,99	35,6
Вид итогового контроля:			Экзамен		Экзамен	

Вид учебной работы	Всего		Семестр			
			5		6	
	ЗЕ	Астр. ч.	ЗЕ	Астр. ч.	ЗЕ	Астр. ч.
Общая трудоемкость дисциплины	12	324	6	162	6	162
Контактная работа - аудиторные занятия	4,5	120	1,8	48	2,7	72
Лекции	1,8	48	0,9	24	0,9	24
Лабораторные работы (ЛР)	0,9	24	-	-	0,9	24
Практические занятия (ПЗ)	1,8	48	0,9	24	0,9	24
Самостоятельная работа	5,5	150	3,2	87	2,3	63
Самостоятельное изучение разделов дисциплины	5,5	150	3,2	87	2,3	63
Виды контроля:						
Экзамен	2,0	54	1,0	27	1,0	27
Контактная работа - промежуточная аттестация	2,0	0,6	0,01	0,3	0,01	0,3
Подготовка к экзамену		53,4	0,99	26,7	0,99	26,7
Вид итогового контроля:			Экзамен		Экзамен	

4. СОДЕРЖАНИЕ ДИСЦИПЛИНЫ.

4.1. Разделы дисциплины и виды занятий.

№ п/п	Раздел дисциплины	Академ. часов				
		Всего	Лекции	Прак. зан.	Лаб. работы	Сам. работа
1	Раздел 1. Гидродинамические процессы и аппараты химической технологии	88	16	16	8	48
1.1	Введение в дисциплину. Основные понятия и определения.	8	2	2	-	4
1.2	Основы теории переноса.	10	4	2	-	4
1.3	Гидростатика.	8	2	2	-	4
1.4	Гидродинамика.	22	4	4	4	10
1.5	Перемещение жидкостей.	40	4	6	4	26
2	Раздел 2. Тепловые процессы и аппараты химической технологии	88	16	16	8	48
2.1	Основные понятия и определения в теплопередаче.	12	2	2	-	8
2.2	Перенос энергии в форме теплоты.	26	10	6	-	10
2.3	Теплопередача в поверхностных теплообменниках.	50	4	8	8	30
3	Раздел 3. Процессы и аппараты разделения гомогенных систем (основные массообменные процессы).	130	24	24	8	74
3.1	Основные понятия и определения в массопередаче.	10	2	2	-	6
3.2	Механизмы переноса массы.	12	4	2	-	6
3.3	Фазовое равновесие.	12	2	4	-	6

3.4	Методы расчёта размеров массообменных колонных аппаратов.	30	6	6	-	18
3.5	Абсорбция.	30	4	4	4	18
3.6	Дистилляция. Ректификация.	36	6	6	4	20
4	Раздел 4. Процессы и аппараты разделения гетерогенных систем (основные гидромеханические процессы).	54	8	8	8	30
4.1	Разделение гетерогенных систем. Основные понятия и методы.	14	2	2	4	6
4.2	Осаждение.	10	2	2	-	6
4.3	Течение жидкости через неподвижные зернистые и псевдооживленные слои.	18	2	2	4	10
4.4	Фильтрация суспензий и очистка газов от пылей.	12	2	2	-	8
	ИТОГО	360	64	64	32	200
	Экзамен	72				
	ИТОГО	432				

4.2. Содержание разделов дисциплины.

Раздел 1. Гидродинамические процессы и аппараты химической технологии.

1.1. Введение в дисциплину. Основные понятия и определения.

Предмет дисциплины «Процессы и аппараты химической технологии». Классификация процессов. Непрерывные и периодические, стационарные и нестационарные процессы.

Основные закономерности процессов и общие принципы расчета аппаратов химической технологии.

Жидкости и газы. Классификация жидкостей. Идеальная жидкость. Капельные и упругие жидкости. Силы, действующие в жидкости: массовые и поверхностные. Напряжения в жидкостях и газах (тангенциальные и нормальные). Свойства жидкостей.

Модель непрерывной среды. Понятие физического элементарного объема.

1.2. Основы теории переноса.

Основы теории явлений переноса: анализ механизмов, моделирования и разработки обобщенных методов расчета гидромеханических, тепловых и массообменных процессов и аппаратов. Феноменологические законы переноса импульса, массы и энергии. Молекулярный и конвективный перенос. Общие закономерности гидродинамики, теплопередачи и массопередачи. Взаимосвязь этих процессов в промышленной аппаратуре. Роль явлений переноса при химических превращениях.

Материальные и энергетические (тепловые) балансы; определение массовых потоков и энергетических затрат. Условия равновесия и определение направления процессов переноса. Общий вид уравнений скорости процессов; движущие силы и кинетические коэффициенты. Лимитирующие стадии.

1.3. Гидростатика.

Дифференциальные уравнения равновесия Эйлера. Покоящаяся жидкость под действием силы тяжести. Основное уравнение гидростатики. Практические приложения основного уравнения гидростатики.

1.4. Гидродинамика.

Баланс сил при движении вязкой несжимаемой жидкости. Уравнение неразрывности (сплошности) потока. Уравнение Навье-Стокса и его физический смысл.

Подобное преобразование уравнения Навье-Стокса. Безразмерные переменные - критерии гидродинамического подобия (Эйлера, Рейнольдса, Фруда, гомохронности), их физический смысл; параметрические критерии. Критериальное уравнение движения вязкой жидкости.

Уравнение движения Эйлера. Энергетический баланс стационарного движения идеальной жидкости. Уравнение Бернулли для идеальной и реальной жидкости. Его практические приложения (истечение жидкостей, трубка Пито-Прандтля). Принципы измерения скоростей и расходов жидкости дроссельными приборами и пневмометрическими трубками. Определение расходов при истечении жидкостей через отверстия или насадки.

Гидродинамические режимы движения жидкостей: ламинарный и турбулентный.

Число Рейнольдса и его критические значения. Механизмы ламинарного и турбулентного течений. Понятие турбулентности. Представления о гидродинамическом пограничном слое при течении по трубам и каналам и при обтекании тел.

Расчет диаметра трубопроводов и аппаратов; выбор скоростей потоков и оптимального диаметра трубопроводов.

Распределение скоростей по радиусу трубы постоянного сечения при ламинарном стационарном течении.

Течение в трубах и каналах. Определяющий поперечный размер потока в каналах произвольной формы: гидравлический радиус, эквивалентный диаметр.

Гидравлическое сопротивление при течении жидкостей и газов. Расчет потерь на трение (уравнение Дарси-Вейсбаха) и на местные сопротивления. Соотношения и номограммы для расчета коэффициента трения. Зависимости между расходом и перепадом давления. Расчет напора для перемещения жидкостей через систему трубопроводов и аппаратов.

1.5. Перемещение жидкостей.

Перемещение жидкостей с помощью машин, повышающих давление. Объемные (поршневые, ротационные и др.) и динамические (центробежные, осевые и др.) насосы. Основные параметры работы гидравлических машин: производительность, напор, мощность, КПД.

Расчет напора и потребляемой мощности; подбор двигателя к насосу. Определение допустимой высоты всасывания. Явление кавитации и его предотвращение.

Особенности работы, сопоставление и области применения основных типов насосов - центробежных, поршневых (плунжерных) и др. Связь напора, мощности и КПД с производительностью (характеристики насосов). Работа насосов на сеть и их выбор; регулирование производительности.

Раздел 2. Тепловые процессы и аппараты химической технологии.

2.1. Основные понятия и определения в теплопередаче.

Основные тепловые процессы в химической технологии: нагревание и охлаждение, конденсация паров и испарение жидкостей.

Стационарный и нестационарный перенос теплоты. Температурное поле, градиент температуры и тепловой поток; теплопередача и теплоотдача. Температуропроводность – теплоинерционные свойства среды.

2.2. Перенос энергии в форме теплоты.

Тепловой баланс как частный случай энергетического баланса. Определение тепловой нагрузки аппарата при изменении и без изменения агрегатного состояния. Расход теплоносителей.

Дифференциальное уравнение переноса энергии в форме теплоты, уравнение Фурье-Кирхгофа и теплопроводности.

Стационарный перенос теплоты через плоские и цилиндрические стенки. Сочетание механизмов переноса теплоты (теплопроводности, конвекции, излучения).

Конвективный перенос теплоты. Безразмерные переменные – числа Нуссельта, Пекле, Прандтля, Грасгофа, Фурье. Расчет коэффициентов теплоотдачи при вынужденной и естественной конвекции.

Теплообмен при изменении агрегатного состояния. Конденсация паров. Формула Нуссельта. Теплообмен при кипении.

Радиантный теплоперенос. Взаимное излучение тел. Радиантно-конвективный перенос теплоты. Расчет потерь теплоты аппаратами в окружающую среду и тепловой изоляции. Основное уравнение теплопередачи.

2.3. Теплопередача в поверхностных теплообменниках.

Теплопередача в поверхностных теплообменниках. Аддитивность термических сопротивлений. Средняя движущая сила теплопередачи. Определение средней движущей силы в аппаратах различных конструкций. Взаимное направление движения теплоносителей. Расчет поверхности теплообменников.

Способы подвода и отвода теплоты в химической технологии. Требования, предъявляемые к теплоносителям. Обогрев водяным паром, высокотемпературными органическими теплоносителями, топочными газами. Способы электрообогрева. Отвод теплоты водой, воздухом и низкотемпературными теплоносителями.

Теплообменные аппараты; их классификация. Основные типы поверхностных теплообменников (трубчатые, пластинчатые, аппараты с перемешивающими устройствами и т.д.) Смесительные теплообменники: градирни, конденсаторы смешения. Выбор оптимальных конструкций и условий эксплуатации теплообменных аппаратов. Основные тенденции совершенствования теплообменных аппаратов.

Раздел 3. Процессы и аппараты разделения гомогенных систем (основные массообменные процессы).

3.1. Основные понятия и определения в массопередаче.

Классификация процессов массообмена. Основные понятия и определения. Процессы со свободной и фиксированной границей раздела фаз и с разделяющей фазы перегородкой (мембраной). Носители и распределяемые вещества. Способы выражения состава фаз.

Физико-химические основы массообменных процессов. Равновесные условия и определение направления переноса вещества из фазы в фазу. Коэффициенты распределения. Понятие о массопередаче и массоотдаче.

Концентрационное поле, градиент концентрации, общий и удельный поток массы. Молекулярная диффузия в жидкостях, газах (парах) и твердых телах.

3.2. Механизмы переноса массы.

Уравнение неразрывности для двухкомпонентной системы.

Дифференциальное уравнение конвективного переноса массы в бинарных средах.

Диффузионный пограничный слой; профили концентраций и скоростей в потоках.

Коэффициенты массоотдачи. Основные модельные представления о механизме массоотдачи.

Моделирование конвективного массообмена. Числа Нуссельта, Пекле, Прандтля, Фурье и др., их физический смысл, аналогии с тепловым подобием применительно к газам и жидкостям. Расчет коэффициентов массоотдачи в аппаратах различных типов по уравнениям с безразмерными переменными.

Массопередача. Основное уравнение массопередачи. Соотношение между коэффициентами массопередачи и массоотдачи, аддитивность диффузионных сопротивлений. Интенсификация массопередачи путем воздействия на лимитирующую стадию.

Влияние условий (температуры, давления, концентраций) на направление массопереноса на примерах абсорбции; принципы выбора абсорбентов.

3.3. Фазовое равновесие.

Материальный баланс непрерывного установившегося процесса при различных способах выражения составов фаз и их расходов; уравнения рабочих линий.

Предельные концентрации распределяемого компонента в отдающей и извлекающей фазах для противоточных процессов. Максимально возможная степень извлечения, минимальный и оптимальный расходы извлекающей фазы.

3.4. Методы расчёта размеров массообменных колонных аппаратов.

Расчет поперечного сечения (диаметра) колонны; предельно допустимая и экономически оптимальная скорости сплошной фазы.

Рациональный выбор взаимного направления движения фаз и организации потоков в массообменных аппаратах. Расчет массообменных процессов и аппаратов для систем с одним распределяемым компонентом. Основы расчета высоты массообменных аппаратов с непрерывным и ступенчатым контактом фаз. Два основных метода расчета: на основе коэффициентов массопередачи и на основе понятия теоретической ступени разделения. Понятие числа единиц переноса и высоты единицы переноса. Фактор массопередачи. Средняя движущая сила массопередачи. Влияние продольного перемешивания на среднюю движущую силу массопередачи. Процедура расчета, основанная на объемных коэффициентах массопередачи. Графический и аналитический методы расчета.

Расчет высоты массообменных аппаратов со ступенчатым контактом фаз. Эффективность ступени по Мэрффри. Связь числа единиц переноса и локального КПД ступени по Мэрффри. Численный расчет «от ступени к ступени» и его графическая интерпретация с использованием «кинетической линии». Учет структуры потоков и КПД тарелки. Особенности расчета тарельчатых колонн на основе понятия теоретической тарелки. Число действительных и теоретических тарелок. Эффективность тарелки.

Рациональный выбор взаимного направления движения фаз и организации потоков в массообменных аппаратах.

3.5. Абсорбция.

Общие принципы устройства и классификация аппаратов для массообменных процессов в системах "газ(пар)-жидкость". Особенности конструкций абсорберов.

Основные типы и области применения абсорберов: насадочные и тарельчатые колонны, аппараты со сплошным и секционированным барботажным слоем, аппараты с диспергированием жидкости.

Схемы абсорбционно-десорбционных установок с выделением извлеченного компонента и регенерацией абсорбента (десорбцией при повышенной температуре, понижением давления, отдувкой инертным носителем).

3.6. Дистилляция. Ректификация.

Разделение дистилляцией жидких гомогенных смесей и сжиженных газов; области применения и особенности проведения процессов при различном давлении.

Парожидкостное равновесие для систем с полной и ограниченной взаимной растворимостью и его влияние на возможность разделения компонентов дистилляционными методами. Расчет равновесия для идеальных бинарных смесей.

Простая и фракционная перегонка; перегонка с дефлегмацией. Материальный баланс, расчет выхода продукта и его среднего состава при перегонке бинарных смесей. Схемы установок. Тепловые балансы и расчет расходов теплоносителей для этих процессов.

Ректификация. Физико-химические основы и особенности условий проведения процессов. Схемы установок для непрерывной и периодической ректификации бинарных смесей. Особенности устройства аппаратов (насадочных и тарельчатых колонн) и выбора режимов их работы при ректификации (по сравнению с абсорбцией). Особенности устройства и варианты работы испарителей и дефлегматоров.

Моделирование и расчет процессов и аппаратов при непрерывной ректификации бинарных систем. Основы численного и графоаналитического методов. Материальный баланс. Рабочие линии. Определение минимального и рабочего флегмового числа. Тепловой баланс и расчет расходов теплоносителей. Принципы технико-экономической

оптимизации при расчете рабочего флегмового числа, размеров аппаратуры и энергетических затрат. Основы расчета тарельчатых и насадочных ректификационных колонн.

Раздел 4. Процессы и аппараты разделения гетерогенных систем (основные гидромеханические процессы).

4.1. Разделение гетерогенных систем. Основные понятия и методы.

Классификация жидких и газовых гетерогенных систем: суспензии, эмульсии, пены, пыли, туманы. Материальный баланс процессов разделения гетерогенных систем.

Оценка эффективности и выбор оптимальных процессов и аппаратов для разделения гетерогенных смесей.

4.2. Основы теории осаждения.

Разделение жидких и газовых систем в поле сил тяжести. Расчет скоростей свободного и стесненного осаждения твердых частиц шарообразной и отличных от нее форм в поле силы тяжести.

Процессы отстаивания и устройство аппаратов разделения суспензий, эмульсий и пылей. Расчет поверхности осаждения и производительности отстойников. Устройство и действие циклонов (простых и батарейных), гидроциклонов.

4.3. Течение жидкости через неподвижные зернистые и псевдооживленные слои.

Значение гидродинамики зернистых слоев в процессах фильтрования, тепло- и массообмена, гетерогенного катализа и др. Основные характеристики этих слоев: дисперсность, удельная поверхность, порозность, эквивалентный диаметр каналов. Расчет гидравлического сопротивления слоя. Гидравлическое сопротивление слоев насадок промышленных массо- и теплообменных аппаратов.

Режимы течения потоков в насадочных колоннах. Гидравлическое сопротивление, явления подвисания, захлебывания и инверсии фаз и расчет соответствующих скоростей.

Гидродинамика псевдооживленных (кипящих) слоев. Область применения псевдооживления. Основные характеристики псевдооживленного состояния. Гидравлическое сопротивление. Расчет скоростей псевдооживления и свободного витания, высоты псевдооживленного слоя. Однородное и неоднородное псевдооживление. Особенности псевдооживления полидисперсных слоев. Пневмо- и гидротранспорт зернистых твердых материалов.

4.4. Фильтрование суспензий и очистка газов от пылей.

Специфика поведения осадков как зернистых слоев: сжимаемые и несжимаемые осадки. Виды фильтровальных перегородок. Факторы, влияющие на скорость фильтрования. Фильтрование при постоянной скорости фильтрования. Экспериментальное определение констант уравнения фильтрования. Классификация и устройство основных типов непрерывно и периодически работающих фильтров и фильтрующих центрифуг.

5. СООТВЕТСТВИЕ СОДЕРЖАНИЯ ТРЕБОВАНИЯМ К РЕЗУЛЬТАТАМ ОСВОЕНИЯ ДИСЦИПЛИНЫ.

№	В результате освоения дисциплины студент должен:	Раздел 1	Раздел 2	Раздел 3	Раздел 4
	Знать:				
1	– основы теории переноса импульса, тепла и массы; принципы физического моделирования процессов; основные уравнения движения жидкостей; основы теории теплопередачи; основы теории массопередачи в системах со свободной и неподвижной границей раздела фаз; типовые процессы химической технологии, соответствующие аппараты и методы их расчета;	+	+	+	+
2	– методы построения эмпирических и теоретических моделей химико-технологических процессов.	+	+	+	
	Уметь:				
3	– определять характер движения жидкостей и газов; основные характеристики процессов тепло- и массопередачи; рассчитывать параметры и выбирать аппаратуру для конкретного технологического процесса;	+	+	+	+
4	– рассчитывать основные характеристики химико-технологического процесса, выбирать рациональную схему.		+	+	+
	Владеть:				
5	– методами технологических расчетов отдельных узлов и деталей химического оборудования;	+	+	+	+
6	– навыками проектирования типовых аппаратов химической промышленности;	+	+	+	+
7	– методами определения рациональных технологических режимов работы оборудования.	+	+	+	+
В результате освоения дисциплины студент должен приобрести следующие универсальные компетенции и индикаторы их достижения:					
	Код и наименование ПК	Код и наименование индикатора достижения ПК			
8	УК-1. Способен осуществлять поиск, критический анализ и синтез информации, применять системный подход для решения поставленных задач.	УК-1.1. Знает методы поиска, критического анализа и синтеза информации, применения системного подхода, основанного на научном мировоззрении при решении задач профессиональной деятельности.	+	+	
		УК-1.2. Умеет анализировать задачу, выделяя ее базовые составляющие.	+	+	+
		УК-1.3. Умеет находить и критически анализировать информацию, необходимую для	+	+	+

		решения поставленной задачи.				
		УК-1.4. Умеет определять и оценивать варианты возможных решений задачи.		+	+	+
В результате освоения дисциплины студент должен приобрести следующие общепрофессиональные компетенции и индикаторы их достижения:						
9	ОПК-2. Способен использовать математические, физические, физико-химические, химические методы для решения задач профессиональной деятельности.	ОПК-2.6. Умеет работать в качестве пользователя персонального компьютера, использовать численные методы для решения математических задач, использовать языки и системы программирования для решения профессиональных задач.	+	+	+	+
		ОПК-2.7. Умеет решать типовые задачи, связанные с основными разделами физики, использовать физические законы при анализе и решении проблем профессиональной деятельности.	+	+	+	+
		ОПК-2.8. Умеет использовать химические законы, термодинамические справочные данные и количественные соотношения общей и неорганической химии для решения профессиональных задач.	+	+	+	+
10	ОПК-4. Способен обеспечивать проведение технологического процесса в соответствии с регламентом, использовать технические средства для контроля параметров технологического процесса, свойств сырья и готовой продукции, осуществлять изменение параметров технологического процесса при изменении свойств сырья.	ОПК-4.1. Умеет определять основные статические и динамические характеристики объектов; выбирать рациональную систему регулирования технологического процесса; выбирать конкретные типы приборов для диагностики химико-технологического процесса.	+	+	+	+
		ОПК-4.2. Знает методы построения эмпирических (статистических) и физико-химических (теоретических) моделей химико-технологических процессов.	+	+	+	+
		ОПК-4.3. Знает методы оптимизации химико-технологических процессов с применением эмпирических и/или физико-химических моделей.	+	+	+	+

		ОПК-4.7. Умеет определять характер движения жидкостей и газов; основные характеристики процессов тепло- и массопередачи; рассчитывать параметры и выбирать аппаратуру для конкретного химико-технологического процесса.	+	+	+	+
		ОПК-4.12. Владеет методами технологических расчетов отдельных узлов химического оборудования.	+	+	+	+
11	ПК-1. Способен осуществлять технологический процесс в соответствии с регламентом и использовать технические средства для измерения основных параметров технологического процесса, свойств сырья и продукции	ПК-1.2. Умеет использовать технические средства для измерения основных параметров технологического процесса, свойств сырья и продукции.	+	+	+	+
		ПК-1.3. Владеет навыками осуществлять технологический процесс в соответствии с регламентом.	+	+	+	+
12	ПК-2. Готов изучать научно-техническую информацию, отечественный и зарубежный опыт по тематике исследования.	ПК-2.3. Владеет навыками обращения с научной и технической литературой.	+	+	+	+
13	ПК-3. Способен проводить анализ сырья, материалов и готовой продукции, осуществлять оценку результатов анализа.	ПК-3.2. Умеет оценить и интерпретировать полученные результаты.	+	+	+	+
14	ПК-4. Способен выбирать метод научного исследования, исходя из конкретных задач, организовывать его осуществление и анализировать результаты с использованием современных методов обработки данных, оформлять полученные результаты в виде отчета, научной публикации, доклада, готовить (под руководством) документы к	ПК-4.3. Владеет современными методами обработки данных.	+	+	+	+

	патентованию, оформлению ноу-хау.				
--	-----------------------------------	--	--	--	--

6. ПРАКТИЧЕСКИЕ И ЛАБОРАТОРНЫЕ ЗАНЯТИЯ.

6.1. Практические занятия.

Предусмотрены практические занятия обучающегося в бакалавриате в объеме 64 акад. ч. (32 акад. ч в 5 сем., разделы 1 и 2; 32 ч в 6 сем., разделы 3 и 4).

Примерные темы практических занятий по дисциплине.

№ п/п	№ раздела дисциплины	Темы практических занятий	Часы
1	1	Основные свойства жидкостей и газов. Размерности величин. Расчет плотности и вязкости жидкостей и газов.	2
2	1	Уравнение неразрывности потока. Массовый и объемный расходы, средняя скорость. Распределение скоростей по поперечному сечению канала. Режимы течения жидкостей и газов.	2
3	1	Гидростатика. Основное уравнение гидростатики. Закон Паскаля. Практическое приложение закона Паскаля.	2
4	1	Идеальная жидкость. Применение уравнения Бернулли для решения практических задач. Определение расходов с помощью дроссельных приборов. Истечение жидкости из сосуда.	2
5	1	Расчет гидродинамического сопротивления трубопроводов. Учет режимов течения жидкостей, шероховатости стенок труб и их кривизны, при различных режимах.	2
6	1	Расчет параметров насосов: производительности, напора, мощности, высоты всасывания.	2
7	1	Работа насоса на гидравлическую сеть. Выбор насосов.	2
8	1	Контрольная работа по гидродинамике.	2
9	2	Энергетические балансы в теплообменных аппаратах без изменения и с изменением агрегатного состояния теплоносителей.	2
10	2	Расчет движущей силы теплопередачи. Взаимное направление движения теплоносителей.	2
11	2	Уравнения теплопередачи. Коэффициенты теплопередачи и теплоотдачи. Размерность, порядок величин. Расчет поверхности теплообмена.	2
12	2	Теплопроводность. Расчет тепловых потоков и профилей температур при переносе теплоты теплопроводностью через однослойные и многослойные плоские стенки.	2
13	2	Расчет коэффициента теплопередачи через уравнение аддитивности термических сопротивлений.	2
14	2	Ориентировочный и поверочный расчет теплообменников для процессов подогрева,	4

		охлаждения, конденсации и испарения.	
15	2	Контрольная работа по теплообменным процессам.	2
16	3	Способы выражения состава фаз. Равновесные концентрации. Закон Генри.	2
17	3	Направление массопередачи. Построение рабочих и равновесных линий на примере процесса абсорбции. Движущая сила массопередачи.	2
18	3	Материальный баланс процесса абсорбции. Расчет расходов поглотителя и инертного носителя. Минимальный расход поглотителя.	2
19	3	Расчет высоты массообменных аппаратов с непрерывным контактом фаз.	2
20	3	Расчет коэффициентов массоотдачи и массопередачи. Аддитивность диффузионных сопротивлений.	2
21	3	Расчет высоты массообменных аппаратов со ступенчатым контактом фаз. Эффективность ступени по Мэрфри.	2
22	3	Контрольная работа по основам массопередачи.	2
23	3	Ректификация бинарных смесей. Равновесные данные. Относительная летучесть. Материальный баланс.	2
24	3	Непрерывная ректификация двухкомпонентных смесей. Минимальное и рабочее флегмовое число. Уравнения рабочих линий.	2
25	3	Тепловой баланс ректификационной колонны. Тепловые нагрузки испарителя и дефлегматора.	2
26	3	Определение основных размеров ректификационной колонны с непрерывным и ступенчатым контактом фаз.	2
27	3	Контрольная работа по ректификации.	2
28	4	Разделение гетерогенных систем. Материальный баланс. Расчет расходов потоков.	2
29	4	Осаждение. Элементы расчета аппаратов для осаждения.	2
30	4	Элементы гидродинамики неподвижных зернистых слоев и псевдоожижение.	2
31	4	Фильтрация. Элементы расчета фильтровальных аппаратов.	2

6.2. Лабораторные занятия.

Выполнение лабораторного практикума способствует закреплению материала, изучаемого в дисциплине *«Процессы и аппараты химической технологии»*, а также дает практические знания об основных закономерностях процессов и общих принципах работы аппаратов химической технологии. Лабораторные работы охватывают все разделы дисциплины (Разделы 1, 2, 3, 4). В практикум входят 8 работ, по 4 часа на каждую работу. Максимальное количество баллов за выполнение лабораторного практикума составляет 12 баллов (максимально по 1,5 балла за каждую работу). Количество работ и баллов за каждую работу может быть изменено в зависимости от их трудоемкости.

Примеры лабораторных работ и разделы, которые они охватывают

№ п/п	№ раздела дисциплины	Наименование лабораторных работ	Часы
1	1	Исследование режимов течения жидкости.	4
2	1	Гидродинамическое сопротивление трубопровода.	4
3	1	Изучение профиля скоростей в сечении трубопровода.	4
4	1	Изучение работы центробежного насоса.	4
5	2	Интенсивность теплопередачи в пластинчатом теплообменнике.	4
6	2	Время охлаждения жидкости при нестационарном теплообмене	4
7	2	Теплопередача в двухтрубном теплообменнике.	4
8	2	Изучение теплопередачи в четырёхходовом кожухотрубчатом теплообменнике.	4
9	2	Теплопередача в кожухотрубчатом стеклянном теплообменнике.	4
10	3	Изучение массоотдачи в жидкой фазе.	4
11	3	Определение коэффициента массоотдачи в газовой фазе.	4
12	3	Разделение простой перегонкой бинарной смеси изопропанол–вода.	4
13	3	Простая перегонка бинарной смеси вода–этиленгликоль.	4
14	3	Изучение процесса периодической ректификации бинарной смеси жидкостей.	4
15	4	Определение скорости свободного осаждения твёрдых частиц и всплытия пузырей в жидкостях.	4
16	4	Гидродинамика неподвижного и псевдооживленного зернистого слоя.	4
17	4	Изучение процесса фильтрования суспензий	4

7. САМОСТОЯТЕЛЬНАЯ РАБОТА.

Самостоятельная работа проводится с целью углубления знаний по дисциплине и предусматривает:

- ознакомление и проработку рекомендованной литературы, работу с электронно-библиотечными системами, включая переводы публикаций из научных журналов, цитируемых в базах Scopus, WebofScience, ChemicalAbstracts, РИНЦ;
- посещение отраслевых выставок и семинаров;
- участие в семинарах РХТУ им. И. Менделеева по тематике дисциплины;
- выполнение домашних заданий по тематике дисциплины;
- подготовку к выполнению контрольных работ по материалу лекционного курса;
- подготовку к сдаче экзамена.

Планирование времени на самостоятельную работу, необходимого на изучение дисциплины, студентам лучше всего осуществлять на весь период изучения, предусматривая при этом регулярное повторение пройденного материала. Материал, законспектированный на лекциях, необходимо регулярно дополнять сведениями из литературных источников, представленных в рабочей программе. При работе с указанными источниками рекомендуется составлять краткий конспект материала, с обязательным фиксированием библиографических данных источника.

8. ПРИМЕРЫ ОЦЕНОЧНЫХ СРЕДСТВ ДЛЯ КОНТРОЛЯ ОСВОЕНИЯ ДИСЦИПЛИНЫ.

Совокупная оценка по дисциплине складывается из оценок за выполнение домашних заданий, контрольных работ, лабораторного практикума и итогового контроля в форме устного экзамена.

Оценочные средства для контроля по освоению материала Раздела 1 включают в себя оценку за домашнее задание (максимальная оценка 10 баллов) и контрольную работу (максимальная оценка 20 баллов). Контроль по Разделу 2 также проводится в форме домашнего задания (максимальная оценка 10 баллов) и контрольной работы (максимальная оценка 20 баллов). Итоговый контроль по разделам 1, 2 проводится в виде устного экзамена (5 семестр).

Оценочные средства для контроля по освоению материала Раздела 3 включают в себя домашнее задание (максимальная оценка 10 баллов) и 2 контрольные работы (максимальная оценка 20 баллов за каждую работу). Контроль по Разделу 4 производится в виде оценки за домашнее задание (максимально 10 баллов). Итоговый контроль по Разделам 3, 4 проводится в виде устного экзамена (6 семестр).

8.1. Примерная тематика реферативно-аналитической работы

Реферативно-аналитическая работа по дисциплине не предусмотрена.

8.2. Примеры домашних заданий.

Домашнее задание по теме «Расчёт плотности и вязкости жидкостей и паров». Раздел 1. Максимальная оценка – 1 балл.

В смеситель за час поступает бензол в количестве 15 т, толуол в количестве 12 т и хлорбензол в количестве 10 т. Далее жидкая смесь направляется в теплообменный аппарат, где происходит её полное испарение. Атмосферное давление составляет 745 мм рт. ст.

Определите:

- 1) плотность и вязкость жидкой смеси, если её температура составляет 30 °С (0,5 балла);
- 2) плотность и вязкость паровой смеси, если её температура составляет 140 °С, а избыточное давление составляет 0,2 кгс/см² (0,5 балла).

Домашнее задание по теме «Расчёт скорости потока в трубе и подбор трубопровода». Раздел 1. Максимальная оценка – 1,5 балла.

По трубе диаметром 14×3 мм движется жидкий анилин в количестве 0,4 т/ч, его температура составляет 60 °С. Далее жидкость поступает в испаритель, после которого паровой поток движется с тем же массовым расходом по трубе большего диаметра при

нормальном атмосферном давлении и температуре, соответствующей температуре кипения жидкости.

Определите:

- 1) скорость потока жидкости в трубопроводе (0,5 балла);
- 2) подберите диаметр трубопровода для потока насыщенного пара (0,5 балла);
- 3) подберите диаметр трубопровода, для потока жидкости, если её массовый расход возрастёт втрое (0,5 балла).

Домашнее задание по теме «Расчёт гидравлического сопротивления трубопровода».

Раздел 1. Максимальная оценка – 2,5 балла.

По трубопроводу длиной 35 м и диаметром 14×3 мм из монтежу в закрытую ёмкость при температуре 50 °С перекачивается жидкость (анилин). Расход жидкости составляет 0,5 т/ч. Трубопровод гидравлически гладкий. Высота подъёма жидкости 10 м.

На трубопроводе установлены:

диафрагма с диаметром отверстия 4,23 мм,
повороты (отводы) под прямым углом с относительным радиусом закругления 1 в количестве 6 шт.,
нормальный вентиль.

Определите:

- 1) коэффициент гидравлического трения (коэффициент Дарси) (0,8 балла);
- 2) сумму коэффициентов местных сопротивлений (0,7 балла);
- 3) гидравлическое сопротивление трубопровода (Па) (0,5 балла);
- 4) избыточное давление в монтежу, если давление в верхней ёмкости 1,9 ата, а атмосферное давление 746 мм. рт. ст. (0,5 балла).

Домашнее задание по теме «Расчёт подбор центробежного насоса». Раздел 1.

Максимальная оценка – 5 баллов.

Центробежный насос подаёт органическую жидкость (анилин) из открытой ёмкости в напорный бак, находящийся выше на 10 м. Расход жидкости составляет 6 т/ч. Напорный бак находится под абсолютным давлением 2,1 кгс/см². Атмосферное давление составляет 741 мм. рт. ст., температура 40 °С. Транспортировка жидкости осуществляется по стальному трубопроводу с незначительной коррозией. Всасывающий трубопровод имеет диаметр 56×3,5 мм и длину 8 м, нагнетательный трубопровод диаметр 38×2 мм и длину 20 м. Сумма местных сопротивлений всасывающего трубопровода 6,5, нагнетательного трубопровода 26,5.

Определите:

- 1) потери напора во всасывающем и нагнетательном трубопроводах (1 балл);
- 2) напор насоса, необходимый для работы на данную сеть (1 балл);
- 3) максимальную высоту всасывающей линии, если число оборотов рабочего колеса центробежного насоса 2900 об/мин (1 балл);
- 4) марку насоса, при заданной производительности обеспечивающего напор, достаточный для работы на данную сеть, и при этом имеющего наименьшую мощность из всех насосов, подходящих для данной сети (1 балл);
- 5) мощность насоса по мощности гидравлической сети, сравнив её со справочным значением (1 балл).

Домашнее задание по теме «Ориентировочный расчёт теплообменных аппаратов».

Раздел 2. Максимальная оценка – 2 балла.

В одноходовом кожухотрубчатом теплообменнике производится охлаждение 45 т/ч органической жидкости (анилин) от начальной температурой 163 °С до конечной температуры 53 °С. Охлаждение производится водой, поступающей в трубное пространство теплообменника с начальной температурой 20 °С и покидающей теплообменник с конечной температурой 32 °С. Потери тепла в окружающую среду составляют 9 % от тепловой нагрузки теплообменного аппарата.

Определите:

- 1) тепловую нагрузку теплообменника (0,6 балла);
- 2) среднюю движущую силу теплопередачи (0,8 балла);
- 3) ориентировочную поверхность теплопередачи (0,6 балла).

Домашнее задание по теме «Поверочный расчёт пластинчатого холодильника». Раздел 2. Максимальная оценка – 4 балла.

В пластинчатом теплообменнике производится охлаждение 71 т/ч органической жидкости (бензол) от 75 °С до 35 °С. В качестве хладагента используется вода, нагреваемая от 21 °С до 30 °С. Тепловыми потерями пренебречь. Пластинчатый теплообменник собран из 136 пластин площадью 0,6 м² каждая. Теплагент движется по двухпакетной схеме, хладагент - по однопакетной схеме. Выполнить поверочный расчёт теплообменника и определить коэффициент запаса теплообменника по поверхности теплопередачи.

Домашнее задание по теме «Поверочный расчёт кожухотрубчатого холодильника». Раздел 2. Максимальная оценка – 4 балла.

Выполните поверочный расчёт вертикального кожухотрубчатого подогревателя, в котором производится нагрев 137 т/ч органической жидкости (бензол) от 22 °С до 56 °С. В качестве теплоагента используется насыщенный водяной пар, подающийся в межтрубное пространство теплообменника под избыточным давлением 5 кгс/см². Атмосферное давление 765 мм рт. ст. Тепловыми потерями пренебречь. При расчёте учесть загрязнения стенок труб теплообменника.

Характеристики теплообменника:

площадь поверхности $A_{ТО} = 40 \text{ м}^2$,

диаметр кожуха $D = 600 \text{ мм}$,

диаметр труб $\varnothing = 25 \times 2 \text{ мм}$,

число ходов $k = 1$,

число труб $N = 257$,

длина труб $L = 2 \text{ м}$.

Домашнее задание по теме «Материальный баланс и движущая сила процесса абсорбции». Раздел 3. Максимальная оценка – 4 балла.

В абсорбер поступает 50000 м³/ч (в расчёте на нормальные условия) газовой смеси, содержащей 25 % об. абсорбата (углекислый газ) в инертном носителе (водород). Абсорбер орошается жидким абсорбентом (метанол). Степень поглощения составляет 0,77. Процесс абсорбции происходит при давлении 3 МПа и температуре -36 °С. Десорбция производится сбросом давления до 0,0981 МПа при температуре -26 °С. Абсорбент после регенерации вновь подаётся в абсорбер при концентрации абсорбтива, соответствующей равновесному составу в десорбере. Коэффициент избытка поглотителя 1,5.

Определите:

- 1) мольный расход инерта, молярный межфазный поток абсорбтива и содержание абсорбата в выходящем газовом потоке (1 балл);

- 2) содержание абсорбтива во входящем и в выходящем потоке жидкости, молный расход абсорбента (1 балл);
- 3) число единиц переноса и движущую силу процесса массопередачи по газовой и жидкой фазам (1 балл);
- 4) построить графики рабочей и равновесной линии (1 балл).

Домашнее задание по теме «Расчёт диаметра и высоты насадочной абсорбционной колонны». Раздел 3. Максимальная оценка – 2 балла.

В насадочной абсорбционной колонне при температуре 15 °С и давлении 0,4 МПа производится очистка 20000 м³/ч (расход приведён к н.у.) природного газа от содержащегося в нём диоксида углерода. Орошение колонны производится водным раствором диэтанолamina.

Содержание диоксида углерода в природном газе 3 % об., степень поглощения 92 %. Коэффициент избытка поглотителя 1,28. Содержание диоксида углерода в абсорбенте, поступающем на орошение колонны, составляет 2 г/л. Равновесие в абсорбере описывается уравнением $Y^*=0,0278 \cdot X$.

Насадка абсорбционной колонны неупорядоченная, состоящая из керамических колец Рашига размером 50×50×5 мм. Коэффициент смачиваемости насадки 84 %.

Коэффициент массоотдачи в жидкой фазе 3 кмоль/(м²·ч), в газовой фазе 5 кмоль/(м²·ч).

Молярная масса инерта (природного газа) 18 кг/кмоль.

Молярная масса поглотителя (водного раствора диэтанолamina) 19,6 кг/кмоль.

Плотность поглотителя 1015 кг/м³.

Вязкость поглотителя 1,27 мПа·с.

Определите:

- диаметр (1 балл);

- высоту (1 балл)

абсорбционной колонны.

Домашнее задание по теме «Расчёт насадочной ректификационной колонны». Раздел 3. Максимальная оценка – 4 балла.

В насадочной ректификационной колонне производится разделение 18 т/ч бинарной смеси бензол - толуол, содержание низкокипящего компонента в которой 35 % масс. Получаемый дистиллят содержит 90 % масс. низкокипящего компонента, а кубовая жидкость 2 % масс. низкокипящего компонента.

Определите:

1) массовый расход дистиллята и кубовой жидкости (0,5 балла);

2) минимальное флегмовое число и флегмовое число, если коэффициент избытка флегмы 1,57 (0,5 балла);

3) уравнения рабочих линий (0,5 балла);

4) тепловую нагрузку дефлегматора и расход охлаждающей воды, если она нагревается от 18 °С до 25 °С (0,5 балла);

5) тепловую нагрузку кипятильника и расход греющего пара, если его давление 4 кгс/см² (0,5 балла);

6) диаметр ректификационной колонны, если колонна заполнена внавал кольцами Рашига размером 25×25×3 мм (0,5 балла);

7) число единиц переноса для верхней и нижней частей колонны (0,5 балла);

8) высоту колонны, если высота единицы переноса для верхней части колонны 1,14, высота единицы переноса для нижней части колонны 1,93 (0,5 балла).

Домашнее задание по теме «Осаждение». Раздел 4. Максимальная оценка – 3 балла.

Цилиндрический непрерывно действующий гребковый отстойник с поверхностью осаждения 10 м^2 используют для разделения при $30 \text{ }^\circ\text{C}$ 10 т/ч водной суспензии, содержащей 10% масс. кварца (стеснённое осаждение). Осветленная вода содержит $0,1 \%$ масс. кварца, а осадок имеет влажность 40% масс.

Принять, что осаждение происходит в ламинарной области, проверив справедливость этого допущения в ходе расчёта (отклонением формы частиц от сферической пренебречь) (1 балл).

Каков минимальный размер частиц кварца, оседающих в отстойнике (1 балл)?

Изобразить схему устройства аппарата (1 балл).

Домашнее задание по теме «Движение жидкостей и газов через зернистые слои». Раздел 4. Максимальная оценка – 4 балла.

В вертикальный цилиндрический аппарат диаметром $1,4 \text{ м}$ на сетку засыпан зернистый слой адсорбента высотой $0,4 \text{ м}$. Средний диаметр частиц слоя 2 мм , плотность этих частиц 800 кг/м^3 , фактор формы для них может быть принят равным $0,8$, а порозность слоя в неподвижном состоянии составляет $0,4$. Через слой необходимо пропускать $2,5 \text{ м}^3/\text{с}$ воздуха (с целью его осушки) с температурой $20 \text{ }^\circ\text{C}$ при нормальном атмосферном давлении. Изменением плотности воздуха при прохождении его через слой можно пренебречь. В каком состоянии будет находиться слой и каково его гидравлическое сопротивление для двух случаев:

- 1) воздух проходит через слой снизу вверх (2 балла);
- 2) сверху вниз (2 балла).

Домашнее задание по теме «Фильтрация». Раздел 4. Максимальная оценка – 3 балла.

На рамном фильтр-прессе требуется фильтровать водную суспензию, подаваемую под давлением $0,5 \text{ ати}$ при температуре $20 \text{ }^\circ\text{C}$, с получением 10 м^3 фильтрата за полчаса. Опытное фильтрование данной суспензии на лабораторном фильтре поверхностью $0,1 \text{ м}^2$, проведённое с использованием той же фильтровальной перегородки и при том же перепаде давления, что и в промышленных условиях, дало следующие результаты: $4,17$ литра фильтрата получалось за $0,058$ часа, а $11,14$ литра – за $0,35$ часа.

Определить:

- 1) необходимую поверхность фильтрования промышленного фильтра (1,5 балла);
- 2) сопротивление фильтровальной перегородки (1,5 балла).

8.3. Примеры контрольных вопросов для текущего контроля освоения дисциплины.

1. Контрольная работа по гидродинамике. Раздел 1. Максимальная оценка - 20 баллов.

Центробежный насос подаёт органическую жидкость (анилин) из открытой ёмкости в напорный бак, находящийся выше на 2 м . Расход жидкости составляет $0,5 \text{ т/ч}$. Напорный бак находится под избыточным давлением $1,8 \text{ ати}$. Атмосферное давление составляет 741 мм. рт. ст. , температура $40 \text{ }^\circ\text{C}$. Всасывающий трубопровод имеет диаметр $20 \times 2,5 \text{ мм}$ и длину 5 м , нагнетательный трубопровод диаметр $14 \times 3 \text{ мм}$ и длину 8 м . Коэффициент гидравлического трения (коэффициент Дарси) принять для обоих трубопроводов равным $0,06$. Сумма местных сопротивлений всасывающего трубопровода $6,5$, нагнетательного трубопровода 37 .

Определите:

- 1) потери напора во всасывающем и нагнетательном трубопроводах (7 баллов);

- 2) напор насоса, необходимый для работы на данную сеть (6 баллов);
- 3) максимальную высоту всасывающей линии, если число оборотов рабочего колеса центробежного насоса 2900 об/мин (7 баллов).

2. Контрольная работа по теплообменным процессам. Раздел 2. Максимальная оценка – 20 баллов.

Выполните поверочный расчёт вертикального кожухотрубчатого подогревателя, в котором производится нагрев 124 т/ч органической жидкости (метанол) от 20 °С до 58 °С. Для нагревания используется насыщенный водяной пар, подающийся в межтрубное пространство теплообменника под избыточным давлением 2 кгс/см². Атмосферное давление 745 мм рт. ст. Тепловыми потерями пренебречь. При расчёте учесть загрязнения стенок труб теплообменника.

Характеристики теплообменника:

Площадь поверхности $A = 61 \text{ м}^2$, диаметр кожуха $D = 600 \text{ мм}$, длина труб $L = 3 \text{ м}$, диаметр труб 25x2 мм, число ходов $k = 1$, число труб $N = 257$

3. Контрольная работа по основам массопередачи. Раздел 3. Максимальная оценка – 20 баллов.

В непрерывно действующем насадочном абсорбере производится улавливание паров бензола из паровоздушной смеси чистым соляровым маслом при следующих условиях:

- 1) Производительность абсорбера 1000 м³/ч паровоздушной смеси;
- 2) Давление в абсорбере 760 мм рт. ст, температура 30°С;
- 3) Содержание бензола в исходной смеси 5% об.;
- 4) Улавливается 80% поступающего в абсорбер бензола;
- 5) Концентрация бензола в вытекающем из абсорбера масле составляет 75%, от равновесной с концентрацией входящего газа $X_K = 0,75 \cdot X^*(Y_H)$;
- 6) Диаметр абсорбера 1 м;
- 7) Насадка из колец Рашига 25×25×3;
- 8) Коэффициент смачивания насадки 0,95;
- 9) Коэффициент массопередачи $K_y \equiv 0,7 \text{ кг бензола}/(\text{м}^2 \cdot \text{час} \cdot \text{кг бензола}/\text{кг возд.})$;
- 10) Уравнение равновесной линии $Y^* = 0,5 \cdot X$ (относительные массовые доли).

Определить:

- 1) Высоту насадки (8 баллов)
 - 2) Расход поглотителя (8 баллов).
- Составить схему аппарата (4 балла).

4. Контрольная работа по ректификации. Раздел 3. Максимальная оценка - 20 баллов.

В ректификационную колонну с ситчатыми переливными тарелками поступает на разделение бинарная смесь бензол-толуол, содержание бензола в которой 35 % масс. В процессе разделения получают 3,6 т/ч дистиллята, содержащего 94 % масс. бензола, и кубовую жидкость, содержащую 94 % масс. толуола. Давление в колонне нормальное атмосферное. Относительная летучесть компонентов постоянна и равна 2,5.

Определить:

- 1) Массовые расходы исходной смеси и кубовой жидкости (4 балла).
- 2) Флегмовое число, найдя предварительно минимальное флегмовое число, и воспользовавшись корреляцией Джиллиленда $R = 1,3 \cdot R_{\min} + 0,3$ (4 балла).
- 3) Диаметр колонны по её нижнему сечению, приняв температуру жидкости и пара в этом сечении приблизительно равными 110 °С (4 балла).

- 4) Высоту колонны, если тарельчатый КПД колонны составляет 60%, а расстояние между тарелками 0,5 м (4 балла).
- 5) Построить рабочие линии ректификационной колонны (4 балла).

8.4. Вопросы для итогового контроля освоения дисциплины (5 семестр – экзамен, 6 семестр – экзамен).

Максимальное количество баллов за экзамен (5 семестр) – 40 баллов, за экзамен (6 семестр) – 40 баллов. Экзаменационные билеты содержат 4 вопроса.

1 вопрос – 12 баллов, вопрос 2 – 8 баллов, вопрос 3 – 8 баллов, вопрос 4 – 12 баллов.

8.4.1. Примеры контрольных вопросов для итогового контроля освоения дисциплины (5 семестр – экзамен).

Максимальное количество баллов за экзамен – 40 баллов.

Раздел 1

1. Вывод уравнения неразрывности. Какой вид имеет это уравнение при стационарном течении несжимаемой среды и при неустановившемся течении.
2. Вывод уравнения Навье – Стокса для одномерного движения. Каков физический смысл слагаемых?
3. Проведите подобное преобразование уравнений Навье-Стокса для неустановившегося течения с получением обобщенных переменных (критериев гидродинамического подобия). Каков общий вид критериального уравнения применительно к задаче определения потерь напора (давления)? Физический смысл критериев подобия.
4. Преобразование уравнений Навье – Стокса для покоящейся жидкости. Как получить уравнения Эйлера, основное уравнение гидростатики.
5. Вывод дифференциальных уравнений Эйлера для течения идеальной жидкости. Чем отличается идеальная жидкость от реальной?
6. Вывод дифференциальных уравнений Эйлера для равновесия жидкости.
7. Выведите основное уравнение гидростатики. Назовите практические приложения этого уравнения. Закон Паскаля.
8. Вывод уравнения для распределения скорости по радиусу трубы при стационарном ламинарном течении.
9. Вывод уравнения постоянства расхода для канала (трубопровода) с переменным поперечным сечением.
10. Вывод уравнения для расчета коэффициента гидравлического трения при ламинарном движении жидкости в трубе круглого поперечного сечения.
11. Вывод уравнения Бернулли для идеальной жидкости. Каков физический смысл слагаемых этого уравнения? Приведите примеры практического использования этого уравнения (измерение расхода).
12. Вывод уравнения Бернулли для идеальной жидкости. Опишите особенности движения реальной жидкости. Приведите вид уравнения Бернулли для реальной жидкости. Каков его энергетический смысл?
13. Напор насоса, его энергетический смысл. Вывод формулы для расчета напора проектируемого к установке насоса. Вывод формулы для расчёта напора действующего насоса (через показания манометра и вакуумметра).
14. Вывод формулы для расчета высоты всасывания насоса. От каких факторов зависит допустимая высота всасывания насосов? Ответ обоснуйте анализом формулы для расчета высоты всасывания.

15. Закон внутреннего трения Ньютона, приведите его вид с необходимыми пояснениями; Динамический и кинематический коэффициенты вязкости.
16. Что такое гидравлический радиус и эквивалентный диаметр? Расчет эквивалентного диаметра в канале с некруглым поперечным сечением. Приведите примеры.
17. Охарактеризуйте ламинарное и турбулентное течения. Общие характеристики турбулентного течения. Изобразите, поясните и сопоставьте профили скоростей в трубопроводе при турбулентном и ламинарном режимах течения жидкости.
18. Расчет диаметра трубопровода, выбор расчетных скоростей потока и примерные численные их значения для капельных жидкостей, газов, паров.
19. Определение гидравлического сопротивления в трубопроводах и аппаратах. Как определяются потери напора на трение при ламинарном и турбулентном движении?
20. Приведите и поясните графическую зависимость коэффициента гидравлического трения от критерия Рейнольдса и шероховатости стенки трубопровода при различных режимах течения жидкости.
21. Что такое «гидравлическая гладкость» при тении жидкостей по трубопроводам? Каковы условия, в которых она проявляется?
22. Приведите с необходимыми пояснениями расчетную формулу для определения потерь давления (напора) при тении жидкостей через трубопроводы и каналы. (С учетом трения и местных сопротивлений.) Принципы измерения скоростей и расходов жидкостей в трубопроводах, основанные на определении перепада давления.
23. Изобразите графически и сопоставьте зависимости между производительностью и напором центробежного и поршневого насоса.
24. Характеристика центробежного насоса и характеристика сети. Покажите, как определяется напор и мощность насоса при работе его на данную сеть.
25. Полезная и потребляемая мощность насоса. Коэффициент полезного действия насоса и его составляющие, поясните физический смысл каждого из них. Приведите с необходимыми пояснениями формулу для расчета мощности двигателя насоса.
26. Как влияет температура перекачиваемой жидкости на предельную высоту всасывания насосов? Ответ обоснуйте анализом формулы для расчета высоты всасывания.
27. Какие вы знаете насосы объемного типа? Изобразите схему устройства и опишите действие одного из них.
28. Изобразите схему устройства и опишите действие поршневого насоса, сопоставив его с насосами других типов.
29. Изобразите схему устройства и опишите действие плунжерного насоса, сопоставив его с насосами других типов.
30. Изобразите схему устройства и опишите действие плунжерного насоса двойного действия, сопоставив его с насосом простого действия.
31. Изобразите схему устройства и опишите действие мембранного (диафрагмового) поршневого насоса, назвав области его применения.
32. Насосы для перекачки химически агрессивных жидкостей. Изобразите схему устройства и опишите действие одного из них (по выбору).
33. Изобразите схему устройства и опишите действие монтажу, сопоставив его с насосами других типов и назвав области применения.
34. Изобразите схему устройства и опишите действие шестеренчатого насоса, сопоставив его с насосами других типов.
35. Изобразите схему устройства и опишите действие центробежного насоса, сопоставив его с насосами других типов.
36. Сопоставьте достоинства и недостатки центробежных и поршневых насосов, назвав основные области их применения.

37. Изобразите схему устройства и опишите действие одноступенчатого центробежного насоса, сопоставив его с многоступенчатым центробежным насосом.
38. Изобразите схему устройства и опишите действие осевого (пропеллерного) насоса, сопоставив его с насосами других типов.

Раздел 2

1. Потенциал переноса энергии. Вывод уравнение переноса.
2. Вывод дифференциального уравнения конвективного теплообмена Фурье-Кирхгофа. Вид уравнения для стационарного и нестационарного теплообмена.
3. Перенос тепла конвекцией. Уравнение теплоотдачи. Подобное преобразование дифференциального уравнения конвективного теплообмена Фурье-Кирхгофа. Критерии Фурье, Нуссельта, Пекле, Прандтля.
4. Вывод дифференциального уравнения теплопроводности для установившегося и неустановившегося процесса (из уравнения Фурье-Кирхгофа). Каковы размерность и физический смысл коэффициента теплопроводности?
5. Вывод уравнения аддитивности термических сопротивлений при теплопередаче с постоянными температурами теплоносителей для плоской стенки.
6. Связь коэффициента теплопередачи и коэффициентов теплоотдачи при теплопередаче с постоянными температурами теплоносителей для плоской стенки. Какова размерность и каков физический смысл этих коэффициентов?
7. Вывод уравнений теплопроводности через однослойные и многослойные плоские стенки для стационарного процесса. Изобразите графически профили изменения температуры по толщине таких стенок, различающихся коэффициентами теплопроводности.
8. Вывод уравнений теплопроводности через цилиндрические стенки для стационарного процесса. При каких условиях можно практически пренебречь кривизной цилиндрической стенки, сведя задачу к теплопроводности через плоскую стенку?
9. Вывод уравнения для расчета движущей силы теплопередачи при переменных температурах теплоносителей вдоль поверхности теплообмена.
10. Механизмы переноса энергии в форме теплоты в жидкостях и газах. Феноменологический закон переноса энергии Фурье.
11. Температурное поле и температурный градиент.
12. Порядок расчёта поверхности теплопередачи теплообменников. приведите соответствующие пояснения, входящих в формулы величин.
13. Опишите молекулярный механизм переноса энергии. Приведите уравнение для удельного потока теплоты.
14. Определение толщины слоя тепловой изоляции.
15. Взаимное направление движения теплоносителей. Сравнение прямотока с противотоком.
16. Физический смысл тепловых критериев Нуссельта и Прандтля. Назовите примерные численные значения критерия Прандтля для газов и капельных жидкостей.
17. Как определяется количество теплоты, передаваемой лучеиспусканием при взаимном излучении двух тел?
18. Уравнения тепловых балансов при изменении и без изменения фазового состояния систем.
19. Напишите уравнения теплопередачи и теплоотдачи. Что является движущими силами этих процессов? Каковы размерности и физический смысл коэффициентов теплоотдачи и теплопередачи?
20. Уравнения тепловых балансов при изменении и без изменения фазового состояния систем.
21. Определение потерь тепла стенками аппаратов в окружающую среду.

22. Каковы достоинства и недостатки использования топочных газов в качестве теплоносителей для подвода тепла?
23. Водяной пар как теплоноситель. Назовите области его применения, преимущества и недостатки перед другими теплоносителями. Какой пар и почему чаще используется в качестве теплоносителя – насыщенный или перегретый? Как определяется расход пара при заданной тепловой нагрузке?
24. Каков общий вид критериального уравнения для расчета коэффициента теплоотдачи при принудительной конвекции без изменения агрегатного состояния. Приведите выражения соответствующих обобщенных переменных (критериев подобия).
25. Графически изобразите зависимости коэффициента теплоотдачи при кипении от разности температур между стенкой и кипящей жидкостью и от удельной тепловой нагрузки. Опишите основные режимы кипения.
26. Как осуществляется отвод конденсата при использовании водяного пара в качестве теплоносителя? Каково назначение и принципы действия конденсатоотводчиков?
27. Назовите и сопоставьте друг с другом основные теплоносители, используемые в химической промышленности для отвода теплоты.
28. Назовите и сопоставьте друг с другом основные теплоносители, используемые в химической промышленности для подвода теплоты.
29. Применение высокотемпературных промежуточных теплоносителей. Назовите области и способы их применения. Приведите примеры таких теплоносителей.
30. Взаимное излучение тел. Как определяется коэффициент взаимного излучения?
31. Каков общий вид критериального уравнения для расчета коэффициента теплоотдачи при естественной конвекции? Опишите, как получено выражение для критерия Грасгофа (с необходимыми пояснениями и обозначениями входящих в него величин).
32. Как и почему влияет гидродинамический режим течения жидкости в трубе на коэффициент теплоотдачи? Изобразите и поясните примерные профили изменения скорости и температуры в поперечном сечении трубы при ламинарном и при турбулентном режимах.
33. Влияние взаимного направления движения теплоносителей на среднюю движущую силу процесса. В каких случаях средняя движущая сила не зависит от взаимного направления потоков?
34. Определение температуры стенок теплообменных аппаратов. Для каких целей требуется знать температуры стенок в ходе расчета теплообменных аппаратов?
35. Теплоотдача при конденсации (описание процесса). Что такое пленочная и капельная конденсация? От каких параметров зависит коэффициент теплоотдачи при конденсации.
36. Теплоотдача при кипении (описание процесса). Общий вид уравнений для определения коэффициента теплоотдачи при кипении.
37. Приведите схемы обогрева аппаратов «острым» и «глухим» паром.
38. Объясните принцип действия конденсатоотводчика. Приведите схему устройства.
39. Изобразите схему устройства кожухотрубного теплообменника.
40. Изобразите многоходовой по межтрубному пространству кожухотрубный теплообменник.
41. Изобразите любую конструкцию многоходового кожухотрубного теплообменника. Чем отличаются одноходовые теплообменники от многоходовых?
42. Какие Вы знаете конструкции теплообменников с компенсацией температурных удлинений труб и кожуха. Изобразите любую конструкцию по вашему выбору.
43. Изобразите схему устройства кожухотрубного и двухтрубного («труба в трубе») теплообменников. Сопоставьте достоинства и недостатки этих аппаратов и назовите области их применения.

44. Изобразите схему устройства и опишите принцип действия теплообменника «труба в трубе». Сопоставьте эти теплообменники с кожухотрубными.
45. Изобразите схему устройства и опишите принцип действия пластинчатого теплообменника для жидкостей. Сопоставьте достоинства и недостатки этого аппарата с кожухотрубным теплообменником.
46. Изобразите схему устройства спирального теплообменника. Укажите достоинства и недостатки этого аппарата.
47. Изобразите схему устройства и опишите принцип действия оросительных холодильников. Укажите их достоинства и недостатки.
48. Изобразите схему устройства и опишите принцип действия погружных (змеевиковых) теплообменников. Укажите их достоинства и недостатки, области применения.
49. Приведите схему устройства любого известного вам смешительного теплообменника.
50. Изобразите известные вам схемы устройства градирен. Для чего они используются?

8.4.2. Примеры контрольных вопросов для итогового контроля освоения дисциплины (6 семестр – экзамен).

Максимальное количество баллов за экзамен – 40 баллов.

Раздел 3

1. Вывести дифференциальное уравнение конвективной диффузии. Рассмотреть частный случай диффузии в неподвижной среде.
2. Первый закон Фика. Вывести дифференциальное уравнение конвективной диффузии.
3. Получить диффузионные критерии подобия. Определяемый и определяющие критерии. Физический смысл массообменных критериев подобия.
4. Получить уравнение аддитивности диффузионных сопротивлений. Сформулировать допущения при выводе.
5. Вывести соотношение между коэффициентами массопередачи и массоотдачи. Из каких уравнений получают коэффициенты массоотдачи?
6. Материальный баланс и уравнение рабочей линии при абсорбции. Вывести это уравнение при противотоке газа и жидкости. Как определяется минимальный удельный расход абсорбента?
7. Вывести уравнение рабочей линии для массообменных аппаратов (на примере абсорберов) при противоточном движении фаз идеальным вытеснением в условиях неизменности их расхода.
8. Вывести уравнения для расчета средней движущей силы массопередачи.
9. Расчет высоты и диаметра противоточных колонных аппаратов с непрерывным контактом фаз.
10. Расчет высоты и диаметра противоточных колонных аппаратов со ступенчатым контактом фаз.
11. Методы расчета высоты противоточных колонных аппаратов с непрерывным контактом фаз. Понятие теоретической ступени разделения и числа единиц переноса.
12. Методы расчета высоты противоточных колонных аппаратов со ступенчатым контактом фаз. Понятие теоретической ступени разделения. КПД по Мэрфри.
13. Получить систему уравнений, описывающих процесс простой перегонки.
14. Материальный баланс процесса простой перегонки. Расчет количества кубового остатка, количества и среднего состава дистиллата.
15. Вывести уравнения рабочих линий ректификационной колонны непрерывного действия.

16. Вывести уравнение рабочей линии для укрепляющей части ректификационной колонны. Описать, как строят рабочие линии на диаграмме $y-x$, сформулировав необходимые допущения.
17. Вывести уравнения рабочих линий для ректификационной колонны непрерывного действия при постоянстве мольных расходов фаз (с необходимыми пояснениями, указав обозначения и допущения). Как зависит положение этих линий на диаграмме $y-x$ от флегмового числа?
18. Эффективность (КПД) ступени по Мэрфри. Вывести (на примере абсорбции) зависимость между эффективностью по Мэрфри и числом единиц переноса при идеальном смешении жидкости и идеальном вытеснении газа.
19. Вывести формулу для расчёта минимального флегмового числа при непрерывной ректификации. Какие принципы используют для оптимизации при определении флегмового числа?
20. Зависимость между флегмовым числом, размерами колонны и расходом теплоты при ректификации. Каковы принципы выбора оптимального флегмового числа? (Выражение для минимального флегмового числа – вывести).
21. Вывести уравнение теплового баланса ректификационной колонны непрерывного действия. Как определяется расход греющего пара в кипятильнике?
22. Вывести уравнение теплового баланса ректификационной колонны непрерывного действия. Как определяется расход теплоносителя в дефлегматоре?
23. Основное уравнение массопередачи. Уравнение массоотдачи. Коэффициенты массопередачи и массоотдачи. Их размерности и физический смысл.
24. Метод кинетической линии расчета высоты массообменных аппаратов со ступенчатым контактом фаз. Порядок построения кинетической линии. Эффективность по Мэрфри.
25. Что такое теоретическая ступень разделения («теоретическая тарелка»)? Как это понятие применяется для оценки эффективности и расчета массообменных аппаратов со ступенчатым и непрерывным контактом фаз?
26. Диффузионное сопротивление массопереносу. В каких случаях сопротивление массопереносу лимитируется переносом в одной из фаз?
27. Критерии подобия массообменных процессов. Их физический смысл.
28. Массообменный (диффузионный) критерий Нуссельта. Каковы его вид и физический смысл?
29. Написать с необходимыми пояснениями и обозначениями выражение для расчета средней движущей силы массопередачи в аппаратах с непрерывным контактом фаз при условии линейности рабочей и равновесной линий (на примере процесса абсорбции). Структура потоков соответствует модели идеального вытеснения.
30. Определение минимального и оптимального расхода поглотителя при абсорбции.
31. Гидродинамические режимы в насадочных аппаратах.
32. Описать с указанием необходимых обозначений и допущений построение рабочих линий для ректификационной колонны непрерывного действия при постоянстве расходов фаз.
33. Влияние флегмового числа на размеры ректификационной колонны и расход греющего пара. Определение оптимального флегмового числа при расчете ректификационных колонн.
34. Назвать (и обосновать их необходимость) основные допущения, принимаемые при анализе и расчете установок для непрерывной ректификации бинарных смесей. Как зависит высота колонны от флегмового числа?
35. Сопоставить друг с другом тарельчатые и насадочные колонные аппараты. Каковы преимущественные области применения каждого из этих типов колонн?
36. Сравнить полый распыливающий и барботажный абсорберы.
37. Распылительные абсорберы. Описать принцип действия, достоинства, недостатки.

38. Привести схему устройства и описать принцип действия насадочной колонны. Для чего используется насадка? Какие бывают насадки?
39. Привести схему устройства и описать принцип действия насадочной колонны. Каковы требования, предъявляемые к насадке колонных аппаратов?
40. Привести схему устройства и описать принцип действия насадочной колонны. Сравнить насадочные и тарельчатые колонны. Указать недостатки насадочных колонн.
41. Описать гидродинамические режимы работы насадочных абсорберов. Сопоставить насадочные и тарельчатые аппараты.
42. Изобразите схему устройства и опишите действие ректификационных и абсорбционных колонн с провальными тарелками.
43. Привести схему устройства и описать принцип действия любого известного вам тарельчатого колонного аппарата. В чем отличие аппаратов с переточными устройствами и без них.
44. Привести схему устройства и описать принцип действия любого известного вам тарельчатого аппарата с переточными устройствами
45. Привести схему устройства и описать принцип действия абсорбционной или ректификационной колонны с ситчатыми тарелками.
46. Привести схему устройства и описать принцип действия абсорбционной или ректификационной колонны с клапанными тарелками.
47. Привести схему устройства и описать принцип действия абсорбционной или ректификационной колонны с колпачковыми тарелками.
48. Изобразить с необходимыми обозначениями и пояснениями схемы установок для простой перегонки.
49. Изобразить с необходимыми обозначениями и пояснениями схему установки для непрерывной ректификации бинарных жидких смесей.

Раздел 4

1. Составить уравнения материального баланса при разделении суспензий и вывести из них выражения для расчета массового расхода осветленной жидкости и осадка.
2. Вывод формулы для расчета производительности отстойников для запыленных газов и суспензий.
3. Осаждение под действием силы тяжести. Силы, действующие на частицу. Вывести уравнения для определения скорости свободного осаждения шара.
4. Расчет скорости осаждения частиц сферической формы под действием силы тяжести.
5. Вывод формулы для расчета потребной поверхности осаждения частиц в отстойниках для запыленных газов и суспензий.
6. Критерий Архимеда при осаждении, его физический смысл, использование в расчетах скорости осаждения.
7. Кинетика осаждения. Гидродинамические режимы обтекания тел. Привести график зависимости коэффициента сопротивления среды от критерия Рейнольдса.
8. Привести уравнение фильтрования при постоянном перепаде давления к виду, удобному для экспериментального определения сопротивления осадка и фильтровальной перегородки.
9. Основные параметры, характеризующие зернистый слой. Получить выражения эквивалентного диаметра через удельную поверхность и диаметр частиц.
10. Действительная и фиктивная (приведенная) скорости потока в зернистом слое. Каково соотношение между ними?
11. Охарактеризовать состояние зернистого слоя в зависимости от скорости восходящего потока газа или жидкости. Сопроводите ответ графическими изображениями зависимостей потери давления и высоты слоя от скорости потока.

12. Охарактеризовать состояние зернистого слоя в зависимости от скорости восходящего потока газа или жидкости. Как рассчитать потерю давления в псевдооживленном слое?
13. Назвать и сопоставить основные способы разделения суспензий. Указать их преимущественные области применения.
14. Охарактеризовать основные способы очистки газов от пыли. Указать их преимущественные области применения.
15. Какие вы знаете типы аппаратов для очистки газов от пыли? Изобразить схему устройства и описать действие одного из них (по выбору).
16. Изобразить схему устройства и описать действие одноярусного гребкового непрерывно действующего отстойника.
17. Аппараты для мокрой очистки газов от пылей. Изобразить схему устройства и описать действие одного из таких аппаратов.
18. Изобразить схему устройства и описать действие тарельчатого (пенного) пылеуловителя.
19. Изобразить схему устройства циклона или гидроциклона (по выбору), назвав основные области их применения.
20. Изобразить схему устройства и описать действие гидроциклона.
21. Какие вы знаете фильтры для суспензий периодического действия? Изобразить схему устройства и описать действие одного из них.
22. Изобразить схему устройства и описать действие нутч – фильтра.
23. Изобразить схему устройства и описать действие пылесадительных камер и газоходов.

Полный перечень оценочных средств приведен в виде отдельного документа, являющегося неотъемлемой частью основной образовательной программы.

8.5. Структура и примеры билетов для экзаменов (5 и 6 семестры).

Итоговый контроль освоения материала дисциплины проводится в форме устного экзамена. Экзамен (5 семестр) включает в себя материал раздела 1 и раздела 2. Экзамен (6 семестр) включает в себя материал раздела 3 и раздела 4.

Экзаменационный билет состоит из 2-х теоретических вопросов, третьего вопроса по конструкциям аппаратов и задачи. Первый вопрос билета предусматривает развернутый ответ студента по достаточно объемной тематике, второй - краткий ответ по конкретизированной тематике. Первый и второй вопросы должны относиться к разным разделам.

Ответы на вопросы экзаменационного билета оцениваются из 40 баллов (максимальная оценка) следующим образом: первый вопрос и задача – максимально по 12 баллов каждый, второй и третий вопросы – максимально 8 баллов каждый. Общая оценка экзамена складывается путем суммирования оценок текущего контроля в семестре и ответа на экзамене. Максимальная оценка экзамена – 100 баллов.

Пример экзаменационного билета (5 семестр) раздел 1, раздел 2

<p align="center">«Утверждаю»</p> <p align="center">зав.каф. ПАХТ</p> <p align="center">_____ Л.В. Равичев</p> <p align="center">«__» _____ 20__ г.</p>	<p>Министерство науки и высшего образования РФ</p>
	<p>Российский химико-технологический университет имени Д.И. Менделеева</p>
	<p>Кафедра Процессов и аппаратов химической технологии <i>Дисциплина: Процессы и аппараты химической технологии</i></p>
	<p>18.03.01 Химическая технология</p>
<p>Билет № 1</p> <p>1. Приведите и поясните графическую зависимость коэффициента гидравлического трения от критерия Рейнольдса и шероховатости стенки трубопровода при различных режимах течения жидкости.</p> <p>2. Вывод дифференциального уравнения теплопроводности для установившегося процесса (из уравнения Фурье-Кирхгофа).</p> <p>3. Изобразите схему устройства и опишите действие мембранного (диафрагмового) поршневого насоса, назвав области его применения.</p> <p>4. Задача. Определить высоту всасывающей линии, по которой из находящейся под атмосферным давлением ёмкости к центробежному насосу поступает вода со скоростью 2 м/с. Гидравлическое сопротивление всасывающей линии составляет 35 кПа. Вакуумметр, подключённый к всасывающей линии на одном уровне с насосом, показывает, что давление во всасывающей линии на 300 мм рт. ст. ниже атмосферного. Температура перекачиваемой воды 20 °С, атмосферное давление 1 кгс/см².</p>	

Пример экзаменационного билета (6 семестр) раздел 3, раздел 4

<p align="center">«Утверждаю»</p> <p align="center">зав.каф. ПАХТ</p> <p align="center">_____ Л.В. Равичев</p> <p align="center">«__» _____ 20__ г.</p>	<p>Министерство науки и высшего образования РФ</p>
	<p>Российский химико-технологический университет имени Д.И. Менделеева</p>
	<p>Кафедра Процессов и аппаратов химической технологии <i>Дисциплина: Процессы и аппараты химической технологии</i></p>
	<p>18.03.01 Химическая технология</p>
<p>Билет № 1</p>	
<p>1. Вывести дифференциальное уравнение конвективной диффузии. Рассмотреть частный случай диффузии в неподвижной среде.</p> <p>2. Охарактеризовать состояние зернистого слоя в зависимости от скорости восходящего потока газа или жидкости. Как рассчитать потерю давления в псевдооживленном слое?</p> <p>3. Сравнить полый распыливающий и барботажный абсорберы.</p> <p>4. Задача. Определить необходимую поверхность насадки в насадочном абсорбере, в котором поглощается компонент (газ) из его смеси с азотом чистой водой. Расход воды, орошающей колонну, составляет 10 м³/ч. Концентрация извлекаемого газа в вытекающей из абсорбера воде 0,05 кг газа/кг воды. Коэффициенты массоотдачи в газовой и в жидкой фазе, отнесенные к единице геометрической поверхности насадки, составляют соответственно $\beta_y = 20 \frac{\text{кг газа}}{\text{м}^2 \cdot \text{час} \cdot \frac{\text{кг газа}}{\text{кг азота}}}$ и $\beta_x = 40 \frac{\text{кг газа}}{\text{м}^2 \cdot \text{час} \cdot \frac{\text{кг газа}}{\text{кг азота}}}$.</p> <p>Средняя движущая сила массопередачи при абсорбции, выраженная в концентрациях газовой фазы, $\Delta Y_{cp} = 0,01 \frac{\text{кг газа}}{\text{кг азота}}$, а уравнение равновесной линии $Y^* = 1,2 \cdot X$, где $[\bar{Y}^*] = \frac{\text{кг газа}}{\text{кг азота}}$ и $[\bar{X}] = \frac{\text{кг газа}}{\text{кг воды}}$.</p>	

9. УЧЕБНО-МЕТОДИЧЕСКОЕ ОБЕСПЕЧЕНИЕ ДИСЦИПЛИНЫ.

9.1. Рекомендуемая литература.

А) Основная литература:

1. Разинов А.И. Процессы и аппараты химической технологии: учебное пособие / А.И. Разинов, А.В. Клинов, Г.С. Дьяконов; Минобрнауки России, Казан. нац. исслед. технол. ун-т. – Казань: Изд-во КНИТУ, 2017. – 860 с.
2. Комиссаров Ю.А., Гордеев Л.С., Вент Д.П. Процессы и аппараты химической технологии (в 5-ти томах). М.: Химия, 2011. – 1230 с.
3. Комиссаров Ю.А. Химическая технология: многокомпонентная ректификация: учеб. пособие для академического бакалавриата / Ю.А. Комиссаров, К.Ш. Дам – 2-е изд., перераб. и доп. – М.: Издательство Юрайт, 2018. – 255 с. – (Серия: Бакалавр. Академический курс).
4. Равичев Л.В., Ильина С.И., Комляшев Р.Б., Носырев М.А., Сальникова Л.С., Бобылев В.Н. Задачник-тренажер по процессам и аппаратам химической технологии: учеб. пособие. - М.: РХТУ им. Д.И. Менделеева, 2020. - 264 с.

5. Процессы и аппараты химической технологии. Лабораторный практикум. Ч.1. Гидромеханические и теплообменные процессы. уч. пособие / под ред.Е.А. Дмитриева, О.В. Кабанова. РХТУ имени Д.И.Менделеева, 2016 - 112 с.
6. Процессы и аппараты химической технологии. Лабораторный практикум. Ч.2.Разделение гомогенных и гетерогенных систем. уч. пособие / под ред.Е.А. Дмитриева, О.В. Кабанова. РХТУ имени Д.И.Менделеева, 2016 - 119 с.
7. Теплообменные аппараты химических производств: учеб. Пособие / Е.А. Дмитриев, Е.П. Моргунова, Р.Б. Комляшев. – М.: РХТУ им. Д.И. Менделеева, 2013. – 88 с.
8. Процессы и аппараты химической технологии. Трубопроводы в химических производствах: Е.А. Дмитриев, С.И. Ильина, И.К. Кузнецова, О.В. Кабанов. – М.: РХТУ им. Д.И. Менделеева, 2016. – 31 с.
9. Насосы химических производств: учебно-методическое пособие/ сост. Е.А. Дмитриев, Е.П. Моргунова, Р.Б. Комляшев. – М.: РХТУ им. Д.И. Менделеева, 2013. – 48 с.
10. Аппаратура процессов разделения гомогенных и гетерогенных систем: учеб. пособие/ Е.А. Дмитриев, Р.Б. Комляшев, Е.П. Моргунова, А.М. Трушин, А.В. Вешняков, Л.С. Сальникова – М.: РХТУ им. Д.И. Менделеева, 2016. – 104 с.

Б) Дополнительная литература:

1. Общий курс процессов и аппаратов химической технологии: Учебник для вузов: в 2-х книгах. под ред В.Г.Айнштейна. - М. : Логос : Высшая школа.-2003.
2. Романков П.Г., Фролов В.Ф., Флисюк О.М. Методы расчета процессов и аппаратов химической технологии (примеры и задачи): Учебн.пособие для вузов.- СПб.: Химиздат, 2009. -544 с.
3. Физико-химические свойства веществ: Методические указания по курсовому проектированию / Равичев Л.В., Трушин А.М., Комляшев Р.Б., Васильев А.С., Ильина С.И., Сальникова Л.С. – М.: РХТУ им. Д.И. Менделеева, 2020. – 104 с.

9.2. Рекомендуемые источники научно-технической информации.

- Раздаточный иллюстративный материал к лекциям.
- Презентации к лекциям.

Научно-технические журналы:

- Реферативный журнал «Теоретические основы химической технологии» ISSN 0040-3571
- Журнал «Химическая промышленность сегодня» ISSN 0023-110X
- Журнал «Химические технологии» ISSN 1684-5811

Ресурсы информационно–телекоммуникационной сети Интернет:

- <http://www.chem-eng.ru>

9.3. Средства обеспечения освоения дисциплины.

Для реализации учебной программы подготовлены следующие средства обеспечения освоения дисциплины:

- компьютерные презентации интерактивных лекций – 10;
- банк домашних заданий по гидродинамике и теплообмену (общее число заданий 250);
- банк контрольных заданий по гидродинамике (Раздел 1) (общее число контрольных – 50);
- банк контрольных заданий теплообмену (Раздел 2) (общее число контрольных – 50);

- банк контрольных заданий по абсорбции (Раздел 3) (общее число контрольных – 50);
- банк контрольных заданий по ректификации (Раздел 3) (общее число контрольных – 50);
- банк экзаменационных билетов: Раздел 1. Раздел 2 (общее число билетов – 60);
- банк экзаменационных билетов: Раздел 3. Раздел 4 (общее число билетов – 60).

Для освоения дисциплины используются следующие нормативные и нормативно-методические документы:

- Федеральный закон Российской Федерации от 29.12.2012 № 273-ФЗ «Об образовании в Российской Федерации» [Электронный ресурс] – Режим доступа: <http://pravo.gov.ru/proxy/ips/?docbody=&nd=102162745&intelsearch=273-%D4%C7> (дата обращения: 16.05.2021).

- Федеральные государственные образовательные стандарты высшего образования // Координационный совет учебно-методических объединений и научно-методических советов высшей школы. Портал Федеральных образовательных стандартов высшего образования [Электронный ресурс] – Режим доступа: <http://fgosvo.ru/fgosvo/92/91/4> (дата обращения: 16.05.2021).

- Приказ Министерства образования и науки РФ от 23.08.2017 № 816 «Об утверждении Порядка применения организациями, осуществляющими образовательную деятельность, электронного обучения, дистанционных образовательных технологий при реализации образовательных программ» [Электронный ресурс]. Режим доступа: <http://pravo.gov.ru/proxy/ips/?docbody=&nd=102447332&intelsearch=816+-%EF%F0%E8%EA%E0%E7> (дата обращения: 16.05.2021).

При освоении дисциплины студенты должны использовать информационные и информационно-образовательные ресурсы следующих порталов и сайтов:

- Система федеральных образовательных порталов. Система открытого образования. Консалтинговый центр ИОС ОО РФ [Электронный ресурс] – Режим доступа: <http://www.openedu.ru> (дата обращения: 16.05.2021).

- Информационная система «Единое окно доступа к образовательным ресурсам». URL: <http://window.edu.ru/> (дата обращения: 16.05.2021).

- ФЭПО: соответствие требованиям ФГОС [Электронный ресурс] – Режим доступа: <http://fepo.i-exam.ru/> (дата обращения: 16.05.2021).

Для проведения занятий при изучении дисциплины с применением электронного образования и дистанционных образовательных технологий используются компьютеры со средствами звуковоспроизведения, проектором, экраном и выходом в Интернет. Занятия проводятся в онлайн режиме с применением ЭИОС, Skype, Zoom, социальных сетей (ВК и др.), мессенджеров (WhatsApp и др.), электронной почты.

10. ПЕРЕЧЕНЬ ИНФОРМАЦИОННЫХ ТЕХНОЛОГИЙ, ИСПОЛЬЗУЕМЫХ В ОБРАЗОВАТЕЛЬНОМ ПРОЦЕССЕ.

Информационную поддержку изучения дисциплины осуществляет Информационно-библиотечный центр (ИБЦ) РХТУ им. Д.И. Менделеева, который обеспечивает обучающихся основной учебной, учебно-методической и научной литературой, необходимой для организации образовательного процесса по дисциплине. Общий объем многоотраслевого фонда ИБЦ на 01.01.2021 составляет 1 716 243 экз.

Фонд ИБЦ располагает учебной, учебно-методической и научно-технической литературой в форме печатных и электронных изданий, а также включает официальные,

справочно-библиографические, специализированные отечественные и зарубежные периодические и информационные издания. ИБЦ обеспечивает доступ к профессиональным базам данных, информационным, справочным и поисковым системам.

Каждый обучающийся обеспечен свободным доступом из любой точки, в которой имеется доступ к сети Интернет и к электронно-библиотечной системе (ЭБС) Университета, которая содержит различные издания по основным изучаемым дисциплинам и сформирована по согласованию с правообладателями учебной и учебно-методической литературы.

Для более полного и оперативного справочно-библиографического и информационного обслуживания в ИБЦ реализована технология Электронной доставки документов.

Полный перечень электронных информационных ресурсов, используемых в процессе обучения, представлен в основной образовательной программе.

11. МАТЕРИАЛЬНО-ТЕХНИЧЕСКОЕ ОБЕСПЕЧЕНИЕ ДИСЦИПЛИНЫ.

В соответствии с учебным планом занятия по дисциплине «Процессы и аппараты химической технологии» проводятся в форме лекций, практических занятий, лабораторных работ и самостоятельной работы студента.

11.1. Оборудование, необходимое в образовательном процессе:

две лаборатории с лабораторными установками; библиотека, имеющая рабочие компьютерные места для студентов, оснащенные компьютерами с доступом к базам данных и выходом в Интернет.

В лабораторном практикуме используются лабораторные установки и комплексы для:

- изучения теплопередачи в двухтрубном теплообменнике;
- изучения теплопередачи в четырёхходовом кожухотрубном теплообменнике;
- изучения режимов течения жидкости;
- определения коэффициента массоотдачи в газовой фазе;
- изучения гидродинамики неподвижного и псевдожизненного зернистого слоя;
- изучения профиля скоростей в сечении трубопровода;
- разделения простой перегонкой бинарной смеси вода – этиленгликоль;
- разделения простой перегонкой бинарной смеси изопропанол – вода;
- изучения процесса периодической ректификации бинарной смеси жидкостей;
- изучения процесса массоотдачи в жидкой фазе;
- изучения гидродинамической структуры потока в аппарате с мешалкой;
- изучение процесса охлаждения жидкости при нестационарном теплообмене;
- изучение процесса теплопередачи в пластинчатом теплообменнике;
- изучение процесса теплопередачи в кожухотрубном стеклянном теплообменнике;
- определение коэффициентов массоотдачи в газовой фазе;
- изучения работы центробежного насоса;
- изучения процесса фильтрации суспензий;
- изучения гидродинамики сопротивления трубопровода;
- изучение процесса естественной конвекции;
- изучения процесса свободного осаждения твердых частиц и всплытия пузырей в жидкостях.

11.2. Учебно-наглядные пособия:

Слайды презентаций для лекционного курса, печатные материалы для лекций и семинаров.

11.3. Компьютеры, информационно-телекоммуникационные сети, аппаратно-программные и аудиовизуальные средства:

Для чтения курса лекций имеются компьютеры, информационно-телекоммуникационные сети, аппаратно-программные и аудиовизуальные средства; подключение к локальной сети с выходом в Интернет.

Для самостоятельной работы каждый обучающийся в течение всего периода обучения обеспечен индивидуальным неограниченным доступом к нескольким электронно-библиотечным системам (электронным библиотекам), содержащим все издания основной литературы, перечисленные в рабочей программе дисциплины, сформированным на основании прямых договорных отношений с правообладателями.

Для проведения занятий при изучении дисциплины с применением электронного образования и дистанционных образовательных технологий используются компьютеры со средствами звуковоспроизведения, проектором, экраном и выходом в Интернет. Занятия проводятся в онлайн режиме с применением ЭИОС, Skype, Zoom, социальных сетей (ВК и др.), мессенджеров (WhatsApp и др.), электронной почты.

11.4. Печатные и электронные образовательные и информационные ресурсы:

Информационно-методические материалы: учебные пособия по дисциплине, методические рекомендации к практическим занятиям; раздаточный материал к лекционным курсам; электронные учебные издания, научно-популярные электронные издания.

Электронные образовательные ресурсы: электронные презентации к разделам лекционных курсов; учебно-методические разработки кафедры в электронном виде; буклеты и каталоги оборудования, технологические справочники; справочные материалы в печатном и электронном виде.

11.5. Перечень лицензионного программного обеспечения:

№ п/п	Наименование программного продукта	Реквизиты договора поставки	Количество лицензий	Срок окончания действия лицензии
1	WINDOWS 8.1 Professional Get Genuine	Контракт № 62-64ЭА/2013 от 02.12.2013	14	бессрочно
2	Kaspersky Endpoint Security для бизнеса – Стандартный Russian Edition.	Контракт № 28-35ЭА/2020 от 26.05.2020	14	12 месяцев (ежегодное продление подписки с правом перехода на обновлённую версию продукта)

12. ТРЕБОВАНИЯ К ОЦЕНКЕ КАЧЕСТВА ОСВОЕНИЯ ДИСЦИПЛИНЫ.

Наименование разделов	Основные показатели оценки	Формы и методы контроля и оценки
<p>Раздел 1. Гидродинамические процессы и аппараты химической технологии.</p>	<p><i>Знает:</i> – основы теории переноса импульса; принципы физического моделирования процессов; основные уравнения движения жидкостей; типовые процессы химической технологии, соответствующие аппараты и методы их расчета; – методы построения эмпирических и теоретических моделей химико-технологических процессов.</p> <p><i>Умеет:</i> – определять характер движения жидкостей и газов; рассчитывать параметры и выбирать аппаратуру для конкретного технологического процесса; – рассчитывать основные характеристики химико-технологического процесса, выбирать рациональную схему.</p> <p><i>Владеет:</i> – методами технологических расчетов отдельных узлов и деталей химического оборудования; – навыками проектирования типовых аппаратов химической промышленности; – методами определения рациональных технологических режимов работы оборудования.</p>	<p>Оценка за домашнюю работу (5 семестр).</p> <p>Оценка за контрольную работу № 1 (5 семестр).</p> <p>Оценка за лабораторные работы.</p> <p>Оценка за экзамен (5 семестр).</p>
<p>Раздел 2. Тепловые процессы и аппараты химической технологии.</p>	<p><i>Знает:</i> – основы теории переноса тепла; принципы физического моделирования процессов; основы теории теплопередачи; типовые процессы химической технологии, соответствующие аппараты и методы их расчета; – методы построения эмпирических и теоретических моделей химико-технологических процессов.</p> <p><i>Умеет:</i> – определять характер движения жидкостей и газов; основные характеристики процессов теплопередачи; рассчитывать параметры и выбирать аппаратуру для конкретного технологического процесса; – рассчитывать основные характеристики</p>	<p>Оценка за домашнюю работу (5 семестр).</p> <p>Оценка за контрольную работу № 2 (5 семестр).</p> <p>Оценка за лабораторные работы.</p> <p>Оценка за экзамен (5 семестр).</p>

	<p>химико-технологического процесса, выбирать рациональную схему.</p> <p><i>Владеет:</i></p> <ul style="list-style-type: none"> – методами технологических расчетов отдельных узлов и деталей химического оборудования; – навыками проектирования типовых аппаратов химической промышленности; – методами определения рациональных технологических режимов работы оборудования. 	
<p>Раздел 3. Процессы и аппараты разделения гомогенных систем. (Основные массообменные процессы)</p>	<p><i>Знает:</i></p> <ul style="list-style-type: none"> – основы теории переноса массы; принципы физического моделирования процессов; основы теории массопередачи в системах со свободной и неподвижной границей раздела фаз; типовые процессы химической технологии, соответствующие аппараты и методы их расчета; – методы построения эмпирических и теоретических моделей химико-технологических процессов. <p><i>Умеет:</i></p> <ul style="list-style-type: none"> – определять характер движения жидкостей и газов; основные характеристики процессов массопередачи; рассчитывать параметры и выбирать аппаратуру для конкретного технологического процесса; – рассчитывать основные характеристики химико-технологического процесса, выбирать рациональную схему. <p><i>Владеет:</i></p> <ul style="list-style-type: none"> – методами технологических расчетов отдельных узлов и деталей химического оборудования; – навыками проектирования типовых аппаратов химической промышленности; – методами определения рациональных технологических режимов работы оборудования. 	<p>Оценка за домашнюю работу (6 семестр).</p> <p>Оценка за контрольную работу № 1 (6 семестр).</p> <p>Оценка за лабораторные работы.</p> <p>Оценка за контрольную работу № 2 (6 семестр).</p> <p>Оценка за экзамен (6 семестр).</p>
<p>Раздел 4. Процессы и аппараты разделения гетерогенных систем. (Основные гидромеханические процессы)</p>	<p><i>Знает:</i></p> <ul style="list-style-type: none"> – основы теории переноса импульса; принципы физического моделирования процессов; основные уравнения движения жидкостей; типовые процессы химической технологии, соответствующие аппараты и методы их расчета; – методы построения эмпирических и теоретических моделей химико- 	<p>Оценка за домашнюю работу (6 семестр).</p> <p>Оценка за лабораторные работы.</p> <p>Оценка за экзамен (6 семестр).</p>

	<p>технологических процессов.</p> <p><i>Умеет:</i></p> <ul style="list-style-type: none"> – определять характер движения жидкостей и газов; рассчитывать параметры и выбирать аппаратуру для конкретного технологического процесса; – рассчитывать основные характеристики химико-технологического процесса, выбирать рациональную схему. <p><i>Владеет:</i></p> <ul style="list-style-type: none"> – методами технологических расчетов отдельных узлов и деталей химического оборудования; – навыками проектирования типовых аппаратов химической промышленности; – методами определения рациональных технологических режимов работы оборудования. 	
--	--	--

13. ОСОБЕННОСТИ ОРГАНИЗАЦИИ ОБРАЗОВАТЕЛЬНОГО ПРОЦЕССА ДЛЯ ИНВАЛИДОВ И ЛИЦ С ОГРАНИЧЕННЫМИ ВОЗМОЖНОСТЯМИ ЗДОРОВЬЯ.

Обучение инвалидов и лиц с ограниченными возможностями здоровья осуществляется в соответствии с:

- Порядком организации и осуществления образовательной деятельности по образовательным программам – программам бакалавриата, программам специалитета, программам магистратуры (Приказ Минобрнауки РФ от 05.04.2017 № 301);

- Положением о Порядке организации и осуществления образовательной деятельности по образовательным программам – программам бакалавриата, программам специалитета, программам магистратуры в Российском химико-технологическом университете имени Д.И. Менделеева (утв. решением Ученого совета университета от 28.06.2017, протокол № 9);

- Методическими рекомендациями по организации образовательного процесса для обучения инвалидов и лиц с ограниченными возможностями здоровья в образовательных организациях высшего образования, в том числе оснащённости образовательного процесса (утверждены заместителем Министра образования и науки РФ А.А. Климовым от 08.04.2014 № АК-44/05вн).

Дополнения и изменения к рабочей программе дисциплины
«Процессы и аппараты химической технологии»
основной образовательной программы
18.03.01 Химическая технология

Форма обучения: очная

Номер изменения/дополнения	Содержание дополнения/изменения	Основание внесения изменения/дополнения
1.		протокол заседания Ученого совета № _____ от «__» _____ 20__ г.
2.		протокол заседания Ученого совета № _____ от «__» _____ 20__ г.

**Министерство науки и высшего образования Российской Федерации
федеральное государственное бюджетное образовательное учреждение
высшего образования
«Российский химико-технологический университет
имени Д.И. Менделеева»**

«УТВЕРЖДАЮ»

Проректор по учебной работе

_____ С.Н. Филатов

«_____» _____ 2021 г.

**РАБОЧАЯ ПРОГРАММА ДИСЦИПЛИНЫ
«ОБЩАЯ ХИМИЧЕСКАЯ ТЕХНОЛОГИЯ»**

Направление подготовки 18.03.01 Химическая технология

Квалификация «бакалавр»

РАССМОТРЕНО И ОДОБРЕНО
на заседании Методической комиссии
РХТУ им. Д.И. Менделеева
«___» _____ 2021 г.

Председатель _____ Н.А. Макаров

Москва 2021

Программа составлена:

доцентом кафедры ОХТ, к.т.н., Давидхановой М.Г.

ассистентом кафедры ОХТ, Дубко А.И.

Программа рассмотрена и одобрена на заседании кафедры
Общей химической технологии «17» мая 2021 г., протокол № 12.

1. ЦЕЛЬ И ЗАДАЧИ ДИСЦИПЛИНЫ

Программа составлена в соответствии с требованиями Федерального государственного образовательного стандарта высшего образования – бакалавриат по направлению подготовки **18.03.01 Химическая технология** (ФГОС ВО), рекомендациями Методической комиссии и накопленным опытом преподавания дисциплины кафедрой **Общей химической технологии** РХТУ им. Д.И. Менделеева. Программа рассчитана на изучение дисциплины в течение **одного** семестра.

Дисциплина **«Общая химическая технология»** относится к обязательной части дисциплин учебного плана. Программа дисциплины предполагает, что обучающиеся имеют теоретическую и практическую подготовку в области математики, физической химии, процессов и аппаратов химической технологии.

Цель дисциплины – получение знаний в области реализации химико-технологических процессов с учетом физико-химических особенностей протекающих реакций, выбора оптимальных условий реализуемых процессов, выбора эффективных реакторов, приобретения навыков в составлении материальных и тепловых балансов, в расчете процессов и реакторов на основе математического моделирования, получения знаний в области разработки энергосберегающих химико-технологических систем (ХТС), безотходных и малоотходных технологий на примере современных производств.

Задачи дисциплины:

- изучение химического производства как химико-технологической системы, ее организации, структуры и функционирования;
- изучение методов балансовых расчетов, анализа химического производства, определения его эффективности;
- обучение методам и приемам разработки ХТС и оптимальной организации химико-технологических процессов в ней;
- развитие инженерного мышления и эрудиции при анализе и синтезе химико-технологических систем;
- знакомство с некоторыми конкретными химическими производствами, на примере которых предметно демонстрируются основные теоретические положения курса.

Дисциплина **«Общая химическая технология»** преподается в **6-ом** или **7-ом** семестре. Контроль успеваемости студентов ведется по принятой в университете рейтинговой системе.

Рабочая программа дисциплины может быть реализована с применением электронных образовательных технологий и электронного обучения полностью или частично.

2. ТРЕБОВАНИЯ К РЕЗУЛЬТАТАМ ОСВОЕНИЯ ДИСЦИПЛИНЫ

Изучение дисциплины направлено на приобретение следующих **компетенций и индикаторов их достижения:**

Общепрофессиональных компетенций и индикаторов их достижения:

Наименование категории (группы) ОПК	Код и наименование ОПК	Код и наименование индикатора достижения ОПК
<p>Инженерная и технологическая подготовка</p>	<p>ОПК-4. Способен обеспечивать проведение технологического процесса, использовать технические средства для контроля параметров технологического процесса, свойств сырья и готовой продукции, осуществлять изменение параметров технологического процесса при изменении свойств сырья</p>	<p>ОПК-4.4. Знает основные принципы организации химического производства, его иерархическую структуру; общие закономерности химических процессов; основные химические производства</p> <p>ОПК-4.5. Знает основы теории процесса в химическом реакторе, методологию исследования взаимодействия процессов химических превращений и явлений переноса на всех масштабных уровнях, методику выбора реактора и расчета процесса в нем; основные реакционные процессы и реакторы химической и нефтехимической технологии</p> <p>ОПК-4.8. Умеет рассчитывать основные характеристики химического процесса, выбирать рациональную схему производства заданного продукта, оценивать технологическую эффективность производства</p> <p>ОПК-4.9. Умеет выбрать тип реактора и рассчитать технологические параметры для заданного процесса; определить параметры наилучшей организации процесса в химическом реакторе</p> <p>ОПК-4.14. Владеет методами расчета и анализа процессов в химических реакторах, определения технологических показателей процесса; методами выбора химических реакторов</p>

В результате изучения дисциплины студент бакалавриата должен:

Знать:

- основы теории химических процессов и реакторов;
- методологию исследования взаимодействия химических превращений и явлений переноса на всех масштабных уровнях;
- методику выбора реактора и расчёта процесса в нем;
- основные реакционные процессы и реакторы химической и биотехнологии;
- основные принципы организации химического производства, его иерархическую структуру, методы оценки эффективности производства;
- основные химические производства.

Уметь:

- рассчитать основные характеристики химического процесса;
- выбрать рациональную схему производства заданного продукта;
- оценить технологическую эффективность производства;
- выбрать эффективный тип реактора;
- провести расчет технологических параметров для заданного процесса;
- определить параметры наилучшей организации процесса в химическом реакторе.

Владеть:

- методами анализа эффективности работы химических производств;
- методами расчета и анализа процессов в химических реакторах, определения технологических показателей;
- методами выбора химических реакторов.

3. ОБЪЕМ ДИСЦИПЛИНЫ И ВИДЫ УЧЕБНОЙ РАБОТЫ

Очная форма обучения

Вид учебной работы	Объем дисциплины		
	ЗЕ	Акад. ч.	Астр. ч.
Общая трудоемкость дисциплины	7	252	189
Контактная работа – аудиторные занятия:	2,67	96	72
Лекции	0,89	32	24
Практические занятия (ПЗ)	0,89	32	24
Лабораторные работы (ЛР)	0,89	32	24
Самостоятельная работа	3,33	120	90
Самостоятельное изучение разделов дисциплины	3,33	120	90
Вид контроля:			
Экзамен	1	36	27
Контактная работа – промежуточная аттестация	1	0,4	0,3
Подготовка к экзамену		35,6	26,7
Вид итогового контроля	экзамен		

Заочная форма обучения

Вид учебной работы	Объем дисциплины		
	ЗЕ	Акад. ч.	Астр. ч.
Общая трудоемкость дисциплины	7	252	189
Контактная работа – аудиторные занятия:	0,66	24	18
Лекции	0,22	8	6
Практические занятия (ПЗ)	0,22	8	6
Лабораторные работы (ЛР)	0,22	8	6
Самостоятельная работа	6,09	219	164,25
Самостоятельное изучение разделов дисциплины	6,09	219	164,25
Вид контроля:			
Экзамен	0,25	9	6,75
Контактная работа – промежуточная аттестация	0,25	0,4	0,3
Подготовка к экзамену		8,6	6,45
Вид итогового контроля	экзамен		

4. СОДЕРЖАНИЕ ДИСЦИПЛИНЫ

4.1. Разделы дисциплины и виды занятий для очной формы обучения

№ п/п	Раздел дисциплины	Академ. часов				
		Всего	Лек	ПЗ	ЛР	СР
1.	Раздел 1. Химическая технология и химическое производство	26	6	-	-	20
1.1	Основные определения и положения	6	1	-	-	5
1.2	Химическое производство	7	2	-	-	5
1.3	Сырьевые ресурсы, вода и энергия в химическом производстве	13	3	-	-	10
2.	Раздел 2. Теоретические основы химических процессов и реакторов	94	16	14	24	40
2.1	Основные определения и положения	14	3	2	4	5
2.2	Химические процессы	35	6	5	14	10
2.3	Химические реакторы	33	5	7	6	15
2.4	Промышленные химические реакторы	12	2	-	-	10
3.	Раздел 3. Химическое производство, как химико-технологическая система (ХТС)	48	6	12	-	30
3.1	Структура и описание химико-технологической системы	9	2	2	-	5
3.2	Анализ ХТС	22	2	5	-	15
3.3	Синтез ХТС	17	2	5	-	10
4.	Раздел 4. Промышленные химические производства	37	3	6	8	20
5.	Раздел 5. Современные тенденции в развитии химической технологии	11	1	-	-	10
	ИТОГО	216	32	32	32	120
	Экзамен	36				
	ИТОГО	252				

4.2. Разделы дисциплины и виды занятий для заочной формы обучения

№ п/п	Раздел дисциплины	Академ. часов				
		Всего	Лек	ПЗ	ЛР	СР
1.	Раздел 1. Химическая технология и химическое производство	36,5	1,5	-	-	35
1.1	Основные определения и положения	7,25	0,25	-	-	7
1.2	Химическое производство	8,5	0,5	-	-	8
1.3	Сырьевые ресурсы, вода и энергия в химическом производстве	20,75	0,75	-	-	20
2.	Раздел 2. Теоретические основы химических процессов и реакторов	86,5	4	3,5	6	73
2.1	Основные определения и положения	10,25	0,75	0,5	1	8
2.2	Химические процессы	21,25	1,5	1,25	3,5	15
2.3	Химические реакторы	34,5	1,25	1,75	1,5	30
2.4	Промышленные химические реакторы	20,5	0,5	-	-	20
3.	Раздел 3. Химическое производство, как химико- технологическая система (ХТС)	59,5	1,5	3	-	55
3.1	Структура и описание химико-технологической системы	11	0,5	0,5	-	10
3.2	Анализ ХТС	26,75	0,5	1,25	-	25
3.3	Синтез ХТС	21,75	0,5	1,25	-	20
4.	Раздел 4. Промышленные химические производства	44,25	0,75	1,5	2	40
5.	Раздел 5. Современные тенденции в развитии химической технологии	16,25	0,25	-	-	16
	ИТОГО	243	8	8	8	219
	Экзамен	9				
	ИТОГО	252				

4.3. Содержание разделов дисциплины

Раздел 1. Химическая технология и химическое производство

1.1. Основные определения и положения.

Химическая технология. Объект химической технологии. Межотраслевой характер химической технологии. Развитие химических производств и химической технологии. Место химической технологии в промышленной сфере и методов химической технологии в нехимических отраслях промышленности. Системный анализ сложных схем и взаимодействий элементов схемы – понятие и содержание метода. Физическое и математическое моделирование, определение и основные понятия, их место в инженерно-химических исследованиях и разработках. Место и значение натурального и вычислительного эксперимента. Содержание и задачи учебного курса.

1.2. Химическое производство.

Понятие о химическом производстве. Многофункциональность химического производства. Общая структура химического производства. Основные подсистемы химического производства. Основные технологические компоненты химического производства.

Качественные и количественные показатели химического производства: технологические, экономические, эксплуатационные, социальные.

1.3. Сырьевые ресурсы, вода и энергия в химическом производстве

Классификация сырьевых ресурсов по различным признакам – фазовому состоянию, происхождению, источникам. Минеральное сырье (руды и полезные ископаемые), органическое природное сырье (горючие ископаемые), растительное и животное сырье, вторичное сырье – их использование и пути переработки. Основные способы первичной обработки сырья (обогащение, очистка, подготовка к транспортировке и переработке). Понятие, сущность и примеры углубления использования сырья, комбинирования производств и комплексной переработки сырья.

Значение и использование воды в химических производствах. Источники воды. Требования к технологической и бытовой воде. Промышленная подготовка воды и методы ее очистки от примесей. Основные методы контроля качества воды. Экономия водопотребления в производстве. Водооборотные системы.

Виды и источники энергии в химической промышленности. Масштабы потребления и способы уменьшения энергетических затрат. Сущность и примеры регенерации и рекуперации энергии. Энерготехнологические системы. Вторичные энергетические ресурсы.

Раздел 2. Теоретические основы химических процессов и реакторов

2.1. Основные определения и положения

Физико-химические закономерности химических превращений – стехиометрические, термодинамические, кинетические. Показатели химического превращения – степень превращения, выход продукта, интегральная и дифференциальная селективности, скорости реакции и превращения реагентов.

2.2. Химические процессы

Определение. Классификация химических процессов по различным признакам – химическим (вид химической реакции, термодинамические характеристики, схема превращений) и фазовым (число и агрегатное состояние фаз).

Гомогенный химический процесс. Определение и примеры. Влияние химических признаков и условий протекания процесса на его показатели. Способы интенсификации.

Понятие оптимальных температур. Оптимальные температуры для обратимых и необратимых экзо- и эндотермических реакций.

Гетерогенный (некаталитический) химический процесс. Определение и примеры. Структура процесса и его составляющие (стадии). Наблюдаемая скорость химического превращения. Области (режимы) протекания процесса, лимитирующая стадия.

Гетерогенный химический процесс "газ (жидкость) - твердое". Обоснование, построение и анализ математической модели для реакций горения (модель "сжимающаяся сфера") и топахимической (модель "с невзаимодействующим ядром"). Наблюдаемая скорость

превращения, время превращения и пути интенсификации для различных областей протекания процесса.

Гетерогенный химический процесс "газ (жидкость) - жидкость". Обоснование, построение и анализ математической модели. Наблюдаемая скорость превращения и области протекания процесса. Пути интенсификации для различных режимов процесса.

Каталитический процесс. Определение, классификация, примеры. Гетерогенный катализ на твердом катализаторе. Обоснование, построение и анализ математической модели на каталитической поверхности и в пористом зерне катализатора. Наблюдаемая скорость превращения и области протекания процесса. Степень использования внутренней поверхности. Пути интенсификации каталитических процессов.

2.3. Химические реакторы

Определение и назначение химического реактора. Реакторы в химических и нехимических отраслях промышленности. Обзор типов химических реакторов, их структурные элементы (реакционная зона, устройства ввода и вывода, смешения, разделения и распределения потоков, теплообменные элементы), основные процессы и явления в них.

Систематизация процессов в химическом реакторе по масштабу их протекания: химическая реакция, химический процесс в элементарном объеме, процессы в реакционном элементе и в реакторе в целом, их взаимосвязь и иерархическая структура математической модели процесса в реакторе. Примеры процессов в различных видах химических реакторов.

Классификация процессов в реакторах по различным признакам - вид химического процесса, организация потоков реагентов (схема движения реагентов через реактор, структура потоков в реакционной зоне), организация тепловых потоков (тепловой режим, схема теплообмена), стационарность процесса.

Обоснование и построение математической модели процесса в реакторах различного типа как системы уравнений материального и теплового балансов на основе данных о структуре потока, химических превращениях, явлениях переноса тепла и вещества и их взаимодействии. Систематизация и классификация математических моделей процессов в реакторах.

Изотермические процессы в химическом реакторе. Влияние структуры потока (идеальное смешение и вытеснение), стационарности процесса (проточный и периодический), параметров и условий протекания процесса (температура, концентрация, давление, объем реакционной зоны, время), вида химической реакции (простая и сложная, обратимая и необратимая) и ее параметров на профили концентраций и показатели процесса в реакторе (степень превращения, выход продукта, селективность процесса). Основы расчета процесса в реакторе. Сопоставление эффективности процессов в реакторах, описываемых моделями идеального смешения и вытеснения.

Неизотермические процессы в химических реакторах. Организация тепловых потоков и режимов в химических реакторах. Распределение температуры, концентраций и степени превращения в реакторе в режимах идеального смешения и вытеснения, адиабатическом и с теплообменом. Связь температуры и степени превращения в адиабатическом процессе. Сопоставление с изотермическим режимом. Число и устойчивость стационарных режимов в реакторах идеального смешения.

2.4. Промышленные химические реакторы

На конкретных примерах предметно рассматриваются промышленные реакторы для проведения гомогенных, гетерогенных и каталитических процессов – типы реакторов, конструктивные характеристики и особенности режима, области использования.

Раздел 3. Химическое производство, как химико-технологическая система

3.1. Структура и описание химико-технологической системы

Химическое производство как химико-технологическая система (ХТС). Понятие системы и ХТС. Состав ХТС: элементы, связи, подсистемы. Элементы ХТС, классификация по виду процессов и назначению. Технологические связи элементов ХТС (потоки). Последовательная, параллельная, разветвленная, последовательно-обводная (байпас), обратная (рецикл) технологические связи. Их схемы и назначение.

Описание ХТС. Виды моделей ХТС - описательные и графические. Описательные модели - химическая схема и математическая модель. Графические модели - функциональная, технологическая, структурная и другие (специальные) схемы. Назначение, применение и взаимосвязь моделей.

3.2. Анализ ХТС

Понятие, задачи и результаты анализа ХТС - состояние ХТС, материальный и тепловой балансы, показатели химического производства.

Свойства ХТС как системы: взаимосвязанность режимов элементов, различие оптимальности элемента одиночного и в системе, устойчивость и существование стационарных режимов и др.

Материальный и тепловой балансы. Методика составления и расчета материальных и тепловых балансов ХТС и ее подсистем. Особенности расчета балансов в схемах с рециклом. Формы представления балансов (таблицы, диаграммы и др.).

Материальный баланс для массообменных и реакционных элементов. Использование стехиометрических, термодинамических и межфазных балансовых соотношений. Степень использования сырьевых ресурсов.

Энтальпийный, энергетический (по полной энергии) и эксергетический балансы и КПД. Их сопоставление и использование в анализе ХТС.

3.3. Синтез ХТС

Понятие и задачи синтеза ХТС. Основные этапы разработки ХТС. Роль математических и эвристических методов.

Основные концепции при синтезе ХТС: полное использование сырьевых и энергетических ресурсов, минимизация отходов, оптимальное использование аппаратуры. Их содержание и способы реализации. Комбинированные производства, совмещенные процессы, вторичные энергетические ресурсы, энерготехнологические системы, перестраиваемые ХТС, замкнутые, малоотходные производства - их понятия, особенности и применение.

Однородные технологические схемы: система рекуперативного теплообмена, система разделения многокомпонентной смеси, система реакторов. Основы построения их оптимальной структуры

Раздел 4. Промышленные химические производства

Химические производства рассматриваются предметно как реализация изученных теоретических основ химико-технологических процессов и ХТС, концепций построения высокоэффективной ХТС. Основной акцент делается на физико-химические основы концепции построения технологической схемы производства и его подсистем. Производство серной кислоты. Производство аммиака. Производство азотной кислоты. Производство стирола.

Раздел 5. Современные тенденции в развитии химической технологии

Текущее состояние химической промышленности в мире и тенденции ее развития. Перспективные источники сырья и энергии. Кластеризация химической промышленности. Совмещенные процессы. Гибкие и перестраиваемые технологические схемы. Новые химико-технологические процессы и способы получения продуктов. Нанотехнология.

5. СООТВЕТСТВИЕ СОДЕРЖАНИЯ ТРЕБОВАНИЯМ К РЕЗУЛЬТАТАМ ОСВОЕНИЯ ДИСЦИПЛИНЫ

№	В результате освоения дисциплины студент должен:	Раздел 1	Раздел 2	Раздел 3	Раздел 4	Раздел 5
Знать:						
1	основы теории химических процессов и реакторов;		+			
2	методологию исследования взаимодействия химических превращений и явлений переноса на всех масштабных уровнях;	+				
3	методику выбора реактора и расчёта процесса в нем;		+			
4	основные реакционные процессы и реакторы химической технологии;		+			
5	основные принципы организации химического производства, его иерархическую структуру, методы оценки эффективности производства;			+		+
6	основные химические производства.				+	
Уметь:						
7	рассчитать основные характеристики химического процесса;	+	+			
8	выбрать рациональную схему производства заданного продукта;			+	+	+
9	оценить технологическую эффективность производства;	+			+	+
10	выбрать эффективный тип реактора;		+			
11	провести расчет технологических параметров для заданного процесса;		+		+	
12	определить параметры наилучшей организации процесса в химическом реакторе.		+			
Владеть:						
13	методами анализа эффективности работы химических производств;	+			+	+
14	методами расчета и анализа процессов в химических реакторах, определения технологических показателей;		+	+		
15	методами выбора химических реакторов.		+			

В результате освоения дисциплины студент должен приобрести следующие <i>общепрофессиональные</i> компетенции и индикаторы их достижения:							
	Код и наименование ОПК	Код и наименование индикатора достижения ОПК	Раздел 1	Раздел 2	Раздел 3	Раздел 4	Раздел 5
16	ОПК-4. Способен обеспечивать проведение технологического процесса, использовать технические средства для контроля параметров технологического процесса, свойств сырья и готовой продукции, осуществлять изменение параметров технологического процесса при изменении свойств сырья	ОПК-4.4. Знает основные принципы организации химического производства, его иерархическую структуру; общие закономерности химических процессов; основные химические производства			+	+	+
17		ОПК-4.5. Знает основы теории процесса в химическом реакторе, методологию исследования взаимодействия процессов химических превращений и явлений переноса на всех масштабных уровнях, методику выбора реактора и расчета процесса в нем; основные реакционные процессы и реакторы химической и нефтехимической технологии	+	+			
18		ОПК-4.8. Умеет рассчитывать основные характеристики химического процесса, выбирать рациональную схему производства заданного продукта, оценивать технологическую эффективность производства	+	+	+	+	+
19		ОПК-4.9. Умеет выбрать тип реактора и рассчитать технологические параметры для заданного процесса; определить параметры наилучшей организации процесса в химическом реакторе		+		+	
20		ОПК-4.14. Владеет методами расчета и анализа процессов в химических реакторах, определения технологических показателей процесса; методами выбора химических реакторов	+	+	+	+	+

6. ПРАКТИЧЕСКИЕ И ЛАБОРАТОРНЫЕ ЗАНЯТИЯ

6.1. Практические занятия

№ п/п	№ раздела дисциплины	Темы практических занятий	Часы (очн. форма)	Часы, (заочн. форма)
1	2	Показатели химико-технологического процесса. Стехиометрические закономерности.	2	0,5
2	2	Показатели химико-технологического процесса. Термодинамические закономерности.	3	0,75
3	2	Показатели химико-технологического процесса. Кинетические закономерности.	3	0,75
4	2	Реакторы идеального вытеснения (РИВ) и идеального смешения непрерывного действия (РИС-н)	4	1
5	2	Реакторы идеального смешения периодического действия (РИС-п). Адиабатический реактор идеального смешения	2	0,5
6	3	Каскад реакторов идеального смешения (к-РИС-н)	3	0,75
7	3	Разнородные ХТС. Последовательное и параллельное соединение РИС и РИС	2	0,5
8	3	Фракционный рецикл	3	0,75
9	3	Материальный баланс элемента ХТС без химического превращения	2	0,5
10	3	Материальный баланс элемента ХТС с химическим превращением	2	0,5
11	4	Расходные коэффициенты по сырью, энергии и вспомогательным материалам	3	0,75
12	4	Материальный баланс ХТС в целом	3	0,75

6.2 Лабораторные занятия

Максимальное количество баллов за выполнение лабораторного практикума составляет **20** баллов (максимально по **5** баллов за каждую работу).

Примеры лабораторных работ и разделы, которые они охватывают

№ п/п	№ раздела дисциплины	Наименование лабораторных работ	Часы (очн. форма)	Часы (заочн. форма)
1	2	Моделирование изотермических процессов в реакторах и реакторных системах	8	2
2	2	Анализ процесса «газ-твёрдое» на примере обжига сульфида цинка	8	2
3	2	Окисление диоксида серы	8	2
4	4	Анализ химико-технологических систем – производство азотной кислоты	8	2

7. САМОСТОЯТЕЛЬНАЯ РАБОТА

Самостоятельная работа проводится с целью углубления знаний по дисциплине и предусматривает:

- изучение лекционного материала и учебника по дисциплине;
- подготовку к выполнению контрольных работ по материалу дисциплины;
- подготовку к сдаче *экзамена* и лабораторного практикума по дисциплине.

Планирование времени на самостоятельную работу, необходимого на изучение дисциплины, студентам лучше всего осуществлять на весь период изучения, предусматривая при этом регулярное повторение пройденного материала. Материал, законспектированный на лекциях, необходимо регулярно дополнять сведениями из литературных источников, представленных в рабочей программе.

8. ПРИМЕРЫ ОЦЕНОЧНЫХ СРЕДСТВ ДЛЯ КОНТРОЛЯ ОСВОЕНИЯ ДИСЦИПЛИНЫ

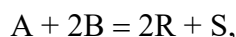
Совокупная оценка по дисциплине складывается из оценок за выполнение контрольных работ (максимальная оценка **40** баллов), лабораторного практикума (максимальная оценка **20** баллов) и итогового контроля в форме *экзамена* (максимальная оценка **40** баллов).

8.1. Примеры контрольных вопросов для текущего контроля освоения дисциплины

Для текущего контроля предусмотрено **3** контрольных работы. Максимальная оценка за контрольные работы составляет **10** баллов за первую и **15** баллов за вторую и третью.

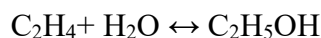
Раздел 2. Пример контрольной работы № 1. Максимальная оценка – **10** баллов. Контрольная работа содержит **2** вопроса, по **5** баллов за вопрос.

1. Определить степень превращения по компоненту В (хв) и состав реакционной смеси для реакции



если $x_A = 0,6$; $c_{A0} = 1$ кмоль/м³; $c_{B0} = 1,5$ кмоль/м³.

2. Определить влияние избытка водяного пара в исходной смеси на равновесную степень превращения этилена в обратимой реакции синтеза этанола:



для трёх мольных соотношений в исходной смеси $\alpha = H_2O:C_2H_4 = 1; 4; 9$. Давление в процессе **3** МПа, константа равновесия $K_p = 0,068$ МПа⁻¹.

Раздел 3. Пример контрольной работы № 2. Максимальная оценка – **15** баллов. Контрольная работа содержит **2** вопроса, **7** баллов за первый вопрос, **8** баллов за второй вопрос.

1. Реактор периодического действия за **8** ч должен производить $N_R = 4,8$ кмоль продукта R. Чтобы загрузить реактор, нагреть его до нужной температуры и разгрузить после окончания процесса, требуется **1** ч.

1) Найти необходимый объём реактора, если известно, что в реакторе протекает реакция $A \rightarrow R$ с константой скорости $0,026$ мин⁻¹, начальная концентрация вещества A равна 8 кмоль/м³, **99** % которого подвергается превращению.

2) Определить объёмы реакторов ИС-Н и ИВ для получения такого же количества продукта R в сутки при той же степени превращения вещества A.

2. В реакторе идеального смешения объёмом $0,3 \text{ м}^3$ проводится экзотермическая реакция 1-го порядка $A \rightarrow R + Q_r$. Константа скорости реакции описывается уравнением $k = 10^3 \exp\left(\frac{-2000}{RT}\right) \text{ мин}^{-1}$. Тепловой эффект реакции составляет 2300 ккал/кмоль . Плотность реакционной массы не зависит от степени превращения и равна 420 кг/м^3 . Удельная теплоёмкость раствора равна $0,95 \text{ ккал/(кг}\cdot\text{К)}$. Раствор реагента А подаётся с концентрацией 6 кмоль/м^3 в количестве $0,6 \text{ м}^3/\text{ч}$. Рассчитать, при какой температуре следует подавать исходный раствор вещества А в реактор, работающий в адиабатическом режиме, чтобы температура в нём не превышала $60 \text{ }^\circ\text{C}$.

Раздел 4. Примеры вопросов к контрольной работе № 3. Максимальная оценка – 15 баллов. Контрольная работа содержит 1 вопрос.

Жидкофазный процесс описывается реакцией 1-го порядка типа $A \rightarrow 2R$ с константой скорости равной $8,3 \cdot 10^{-3} \text{ сек}^{-1}$. Концентрация исходного вещества составляет $0,36 \text{ моль/л}$. Расход реакционной смеси равен $0,12 \text{ м}^3/\text{мин}$.

Процесс проводится в установке из 3 реакторов смешения, соединённых последовательно объёмом $0,3 \text{ м}^3$.

Определить производительность установки по продукту R.

8.2. Вопросы для итогового контроля освоения дисциплины.

Билет для *экзамена* включает контрольные вопросы по всем разделам рабочей программы дисциплины и содержит 3 вопроса. Первый вопрос – 10 баллов, второй вопрос – 15 баллов, третий вопрос – 15 баллов.

1. Химический процесс. Технологические показатели эффективности. Модели химико-технологических систем. Подсистемы ХТС. Параметры состояния и параметры свойств потоков, параметры состояния элементов ХТС.
2. Материальный и тепловой балансы реакционного элемента ХТС. Свойства ХТС Синтез ХТС. Концепции синтеза и пути их решения. Синтез и сравнение однородных систем реакторов вытеснения и смешения при проведении в них различных реакций.
3. Стехиометрические закономерности химических процессов. Использование стехиометрических закономерностей в расчетах показателей эффективности технологических процессов.
4. Термодинамические закономерности химических процессов и их использование в технологических расчетах
5. Кинетические закономерности химических процессов. Скорость реакции и скорость превращения вещества. Схема превращения вещества
6. Гомогенные процессы. Кинетическая модель для простых необратимых реакций различного порядка. Аналитические и графические зависимости: $r(c)$, $r(T)$, $r(x)$, $c(t)$. Теоретический оптимальный режим.
7. Гомогенные процессы. Кинетическая модель для простых обратимых реакций. Аналитические и графические зависимости: $r(c)$, $r(T)$, $r(x)$, $c(t)$, $x(T)$. Линия оптимальных температур. Теоретический оптимальный режим.
8. Гомогенные процессы. Кинетическая модель для сложных параллельных реакций. Аналитические и графические зависимости: $r(c)$, $r(T)$, $r(x)$, $c(t)$, $S_R(c)$, $S_R(T)$. Теоретический оптимальный режим.
9. Гомогенные процессы. Кинетическая модель для сложных последовательных реакций. Аналитические и графические зависимости: $r(c)$, $r(T)$, $r(x)$, $c(t)$, $S_R(c)$, $S_R(T)$. Теоретический оптимальный режим.
10. Гетерогенные процессы. Классификация. Примеры.

11. Гетерогенный процесс газ-твердое. Модель «сжимающаяся сфера». Материальный баланс по газовой и твердой фазам. Наблюдаемая скорость превращения. Время полного превращения твердого. Режимы протекания процесса. Лимитирующие стадии.
12. Гетерогенный процесс газ-твердое. Модель «сжимающаяся сфера». Режимы протекания процесса. Лимитирующие стадии. Способы интенсификация процессов, протекающих в различных лимитирующих стадиях.
13. Гетерогенный процесс газ-твердое. Модель «сжимающаяся сфера». Режимы протекания процесса. Лимитирующие стадии. Влияние температуры и скорости потока на скорость превращения
14. Гетерогенный процесс газ-твердое. Модель «сжимающееся ядро». Режимы протекания процесса. Лимитирующие стадии. Способы интенсификация процессов, протекающих в различных лимитирующих стадиях.
15. Гетерогенный процесс газ-твердое. Модель «сжимающееся ядро». Материальный баланс по газовой и твердой фазам. Наблюдаемая скорость превращения и время полного превращения твердого для процесса, протекающего в кинетической, области.
16. Гетерогенный процесс газ-твердое. Модель «сжимающееся ядро». Материальный баланс по газовой и твердой фазам. Наблюдаемая скорость превращения и время полного превращения твердого для процесса, протекающего во внутридиффузионной области
17. Гетерогенный процесс газ-твердое. Модель «сжимающееся ядро». Материальный баланс по газовой и твердой фазам. Наблюдаемая скорость превращения и время полного превращения твердого для процесса, протекающего во внешнедиффузионной области.
18. Каталитические процессы. Катализаторы. Требования, предъявляемые к катализаторам.
19. Гетерогенно-каталитический процесс на непористом зерне катализатора. Основные стадии. Математическое описание процесса. Наблюдаема скорость процесса.
20. Гетерогенно-каталитический процесс на непористом зерне катализатора. Наблюдаема скорость процесса. Наблюдаемый коэффициент. Влияние температуры и скорости потока на скорость превращения
21. Гетерогенно-каталитический процесс на пористом зерне катализатора. Математическое описание процесса. Основные стадии. Наблюдаемая скорость процесса. Модуль Зельдовича-Тилле.
22. Гетерогенно-каталитический процесс на пористом зерне катализатора. Наблюдаемая скорость процесса. Модуль Зельдовича-Тилле. Степень использования внутренней поверхности катализатора. Режимы протекания процесса
23. Гетерогенно-каталитический процесс на пористом зерне катализатора. Наблюдаемая скорость процесса. Модуль Зельдовича-Тилле. Влияние температуры и размера зерен катализатора на наблюдаемую скорость процесса и степень использования внутренней поверхности катализатора
24. Тепловые явления на непористом зерне катализатора
25. Тепловые явления на пористом зерне катализатора
26. Гетерогенный процесс газ-жидкость. Математическое описание процесса. Основные стадии. Наблюдаемая скорость процесса. Способы интенсификации.
27. Основные типы реакторов в химической технологии. Работа реакторов в периодическом и непрерывном режимах. Условное время пребывания. Функциональные элементы реактора. Этапы построения математической модели реактора.
28. Построение модели периодического реактора идеального смешения. Изотермические процессы в непрерывных реакторах смешения. Аналитические и графические зависимости концентрации, степени превращения от времени для простых реакций.

29. Построение модели непрерывного реактора идеального смешения. Изотермические процессы в непрерывных реакторах смешения. Аналитические и графические зависимости концентрации, степени превращения, и дифференциальной селективности от времени пребывания для сложной параллельной реакции.
30. Построение модели непрерывного реактора идеального смешения. Изотермические процессы в непрерывных реакторах смешения. Аналитические и графические зависимости концентрации, степени превращения, и дифференциальной селективности от времени пребывания для сложной последовательной реакции
31. Построение модели идеального реактора вытеснения. Изотермические процессы в реакторах вытеснения и периодических реакторах смешения. Аналитические и графические зависимости концентрации, степени превращения, и дифференциальной селективности от времени пребывания для простых реакций.
32. Построение модели реактора идеального вытеснения. Изотермические процессы в реакторах вытеснения. Аналитические и графические зависимости концентрации, степени превращения, и дифференциальной селективности от времени пребывания для сложной параллельной реакции.
33. Построение модели реактора идеального вытеснения. Изотермические процессы в реакторах вытеснения. Аналитические и графические зависимости концентрации, степени превращения, и дифференциальной селективности от времени пребывания для сложной последовательной реакции.
34. Построение модели непрерывного реактора идеального смешения. Неизотермические процессы в непрерывных реакторах смешения.
35. Построение модели реактора идеального вытеснения. Неизотермические процессы в реакторе идеального вытеснения и периодическом реакторе идеального смешения.
36. Сравнение непрерывных процессов в реакторах идеального смешения и идеального вытеснения при проведении в них простых и сложных реакций
37. Каскад реакторов идеального смешения. Аналитический и графический методы расчета каскада реакторов
38. Сравнение эффективности работы единичного реактора смешения, каскада последовательного соединения и параллельного соединения реакторов идеального смешения при проведении в них простых и сложных реакций
39. Сравнение эффективности работы единичного реактора вытеснения, каскада последовательного соединения и параллельного соединения реакторов идеального вытеснения при проведении в них простых и сложных реакций.
40. Виды связей в ХТС и их назначение.
41. Модели химико-технологических систем. Подсистемы ХТС. Параметры состояния и параметры свойств потоков, параметры состояния элементов ХТС.
42. Материальный и тепловой балансы реакционного элемента ХТС.
43. Свойства ХТС
44. Синтез ХТС производства азотной кислоты. Химическая и структурная схемы производства. Физико-химические основы окисления аммиака, абсорбции диоксида азота. Решение концепций полного использования сырья, эффективного использования энергоресурсов, минимизации отходов, эффективного использования оборудования.
45. Концепции синтеза ХТС и пути их решения.
46. ХТС производства серной кислоты. Химическая и структурная схемы. Физико-химические основы абсорбции триоксида серы. Решение концепций минимизации отходов.
47. ХТС производства серной кислоты. Химическая и структурная схемы. Физико-химические основы обжига серосодержащего сырья. Решение концепций полного использования сырья.

48. ХТС производства серной кислоты. Химическая и структурная схемы. Физико-химические основы каталитического окисления диоксида серы. Решение концепций эффективного использования энергоресурсов.
49. ХТС производства аммиака. Полная химическая и структурная схемы производства. Физико-химические основы получения азото-водородной смеси. Решение концепций минимизации отходов.
50. ХТС производства аммиака. Полная химическая и структурная схемы производства. Физико-химические основы получения синтеза аммиака. Решение концепций эффективного использования энергоресурсов.
51. ХТС производства азотной кислоты. Химическая и структурная схемы производства. Физико-химические основы окисления аммиака. Решение концепций полного использования сырья.
52. ХТС производства азотной кислоты. Химическая и структурная схемы производства. Физико-химические основы абсорбции диоксида азота. Решение концепции эффективного использования энергоресурсов.
53. ХТС производства азотной кислоты. Химическая и структурная схемы производства. Решение концепций минимизации отходов и эффективного использования оборудования.
54. Синтез системы разделения (ректификация) многокомпонентной смеси.
55. Синтез технологической схемы теплообмена между несколькими потоками.
56. Синтез технологической системы реакторов (последовательное и параллельное соединение реакторов идеального смешения и вытеснения для простых и сложных реакций).
57. Производство серной кислоты. Устройство контактного узла и абсорбционной аппаратуры. Пути интенсификации сернокислотного производства. Технологическая схема ДК/ДА в производстве H_2SO_4 контактным методом, как пример организации процессов в отдельных промышленных аппаратах и в ХТС.
58. Технологическая схема производства аммиака, как пример организации процессов в отдельных промышленных аппаратах и в ХТС.
59. Производство азотной кислоты. Окисление аммиака и окислов азота. Хемосорбция окислов азота. Физико-химические основы технологических процессов.
60. Энерготехнологическая система производства разбавленной HNO_3 под давлением 7,3 атм, как пример организации процессов в отдельных промышленных аппаратах и в ХТС.
61. Производство стирола. Химическая и функциональная схемы.
62. Производство стирола. Физико-химические основы и технологическая схема дегидрирования этилбензола.
63. Производство стирола. Физико-химические основы и технологическая схема выделения стирола из продуктов дегидрирования.
64. Производство стирола. Физико-химическое обоснование и технологическая схема энерготехнологической системы.
65. Современные тенденции в развитии химической технологии. Перспективные источники сырья и энергии.
66. Современные тенденции в развитии химической технологии. Новые химико-технологические процессы и способы получения продуктов.
67. Наилучшие доступные технологии.

Фонд оценочных средств приведен в виде отдельного документа, являющегося неотъемлемой частью основной образовательной программы.

8.3. Структура и примеры билетов для экзамена

Экзамен по дисциплине «*Общая химическая технология*» проводится в *6-ом* или *7-ом* семестре и включает контрольные вопросы по всем разделам рабочей программы дисциплины. Билет для **экзамена** состоит из **3** вопросов, относящихся к указанным разделам.

Пример билета для **экзамена**:

«Утверждаю» заведующий кафедрой ОХТ _____ В.Н. Грунский «__» _____ 2021 г.	Министерство науки и высшего образования РФ
	Российский химико-технологический университет имени Д.И. Менделеева
	Кафедра <i>Общей химической технологии</i>
	<i>18.03.01 Химическая технология</i>
	Дисциплина: <i>Общая химическая технология</i>
Билет № 1	
1. Химический процесс. Определение. Технологические показатели эффективности химического процесса.	
2. Основные типы реакторов в химической технологии. Работа реакторов в периодическом и непрерывном режимах. Условное время пребывания. Функциональные элементы реакторов. Принципы построения математической модели.	
3. ХТС производства серной кислоты. Химическая и функциональная схемы. Физико-химические основы абсорбции триоксида серы. Реализация концепции минимизации отходов	

9. УЧЕБНО-МЕТОДИЧЕСКОЕ ОБЕСПЕЧЕНИЕ ДИСЦИПЛИНЫ

9.1. Рекомендуемая литература

А. Основная литература

1. Бесков В.С. Общая химическая технология: Учебник для вузов. – М.: ИКЦ "Академкнига". 2005. – 452 с. (**базовый учебник**)
2. Общая химическая технология. Основные концепции проектирования ХТС: учебник / И.М. Кузнецова, Х.Э. Харлампики, В.Г. Иванов, Э.В. Чиркунов; под редакцией Х.Э. Харлампики. – 2-е изд., перераб. – Санкт-Петербург: Лань, 2014. – 384 с. – ISBN 978-5-8114-1479-6. – Текст: электронный // Лань: электронно-библиотечная система. – URL: <https://e.lanbook.com/book/45973>. – Режим доступа: для авториз. пользователей.
3. Игнатенков В.И., Федосеев А.П., Ванчурин В.И., Сучкова Е.В., Давидханова М.Г., Семенов Г.М., Тарасенко Т.А., Вяткин Ю.Л., Дубко А.И. Общая химическая технология. Химические процессы и реакторы. Лабораторный практикум. – М.: РХТУ им. Д.И. Менделеева. 2018. – 108 с.
4. Семенов Г.М., Вяткин Ю.Л., Давидханова М.Г., Ванчурин В.И., Грунский В.Н., Игнатенков В.И., Сучкова Е.В., Тарасенко Т.А., Федосеев А.П. Общая химическая технология. Химико-технологические системы. Лабораторный практикум. - М.: РХТУ им. Д.И. Менделеева. 2017. – 112 с.

Б. Дополнительная литература

1. Игнатенков В.И., Бесков В.С. Примеры и задачи по общей химической технологии: учебное пособие для вузов. – М.: ИКЦ «Академкнига». 2005. – 198 с.
2. Ванчурин В.И., Игнатенков В.И., Тарасенко Т.А. Химические процессы и реакторы. Сборник задач: учебное пособие. – М.: РХТУ им. Д.И. Менделеева. 2017. – 68с.
3. Ванчурин В.И., Грунский В.Н. Гетерогенные каталитические процессы в примерах и задачах. Ч.1 – М.: РХТУ им. Д.И. Менделеева. 2016. – 32 с.
4. Ванчурин В.И., Грунский В.Н., Комарова А.Д., Гаспарян М.Д. Технологические расчёты в курсе Общей химической технологии. Материальный баланс химико-технологической системы. – М.: РХТУ им. Д.И. Менделеева. 2019. – 60 с.
5. Бесков В. С., Ванчурин В. И., Игнатенков В. И. Общая химическая технология в вопросах и ответах. Ч.1.: методическое пособие. – М.: РХТУ им. Д.И. Менделеева. 2011. – 83 с.
6. Ванчурин В.И., Игнатенков В.И., Игнатенкова В.В., Сучкова Е.В. Общая химическая технология в вопросах и ответах. Ч.2.: методическое пособие. – М.: РХТУ им. Д.И. Менделеева. 2016. – 64 с.

9.2. Рекомендуемые источники научно-технической информации

- Раздаточный иллюстративный материал к лекциям.
- Презентации к лекциям.
- Методические рекомендации по выполнению лабораторных работ.

Научно-технические журналы:

- «Журнал прикладной химии» ISSN 0044-4618
- Журнал «Теоретические основы химической технологии» ISSN 0040-3571
- Журнал «Химическая промышленность сегодня» ISSN 0023-110X

9.3. Средства обеспечения освоения дисциплины

Для реализации рабочей программы дисциплины подготовлены следующие средства обеспечения освоения дисциплины:

- компьютерные презентации интерактивных лекций – 16 штук, (общее число слайдов – 595);
- банк тестовых заданий для текущего контроля освоения дисциплины (общее число вопросов – 150);
- банк тестовых заданий для итогового контроля освоения дисциплины (общее число билетов – 50).

Для освоения дисциплины в дистанционном режиме преподаватели могут использовать следующие средства коммуникации со студентами:

- электронная информационно-образовательная среда (ЭИОС);
- корпоративная электронная почта;
- <https://etutorium.ru/> – LMS eTutorium;
- <https://zoom.us/> – LMS Zoom.

10. ПЕРЕЧЕНЬ ИНФОРМАЦИОННЫХ ТЕХНОЛОГИЙ, ИСПОЛЬЗУЕМЫХ В ОБРАЗОВАТЕЛЬНОМ ПРОЦЕССЕ

Информационную поддержку изучения дисциплины осуществляет Информационно-библиотечный центр (ИБЦ) РХТУ им. Д.И. Менделеева, который обеспечивает обучающихся основной учебной, учебно-методической и научной литературой, необходимой для организации образовательного процесса по дисциплине. Общий объем многоотраслевого фонда ИБЦ на 01.01.2021 составляет 1 716 243 экз.

Фонд ИБЦ располагает учебной, учебно-методической и научно-технической литературой в форме печатных и электронных изданий, а также включает официальные, справочно-библиографические, специализированные отечественные и зарубежные периодические и информационные издания. ИБЦ обеспечивает доступ к профессиональным базам данных, информационным, справочным и поисковым системам.

Каждый обучающийся обеспечен свободным доступом из любой точки, в которой имеется доступ к сети Интернет и к электронно-библиотечной системе (ЭБС) Университета, которая содержит различные издания по основным изучаемым дисциплинам и сформирована по согласованию с правообладателями учебной и учебно-методической литературы.

Для более полного и оперативного справочно-библиографического и информационного обслуживания в ИБЦ реализована технология Электронной доставки документов.

Полный перечень электронных информационных ресурсов, используемых в процессе обучения, представлен в основной образовательной программе.

11. МАТЕРИАЛЬНО-ТЕХНИЧЕСКОЕ ОБЕСПЕЧЕНИЕ ДИСЦИПЛИНЫ

В соответствии с учебным планом занятия по дисциплине «*Общая химическая технология*» проводятся в форме лекций, практических занятий, лабораторных работ и самостоятельной работы обучающегося.

11.1. Оборудование, необходимое в образовательном процессе:

Лекционная учебная аудитория, оборудованная меловой доской и учебной мебелью, учебная аудитория для проведения практических занятий, оборудованная меловой доской и учебной мебелью, компьютерный зал для проведения лабораторного практикума с 14 рабочими местами и 14 персональными компьютерами.

11.2. Учебно-наглядные пособия:

Презентации лекционного материала.

11.3. Компьютеры, информационно-телекоммуникационные сети, аппаратно-программные и аудиовизуальные средства:

Для самостоятельной работы каждый обучающийся в течение всего периода обучения обеспечен индивидуальным неограниченным доступом к нескольким электронно-библиотечным системам (электронным библиотекам), содержащим все издания основной литературы, перечисленные в рабочей программе дисциплины, сформированным на основании прямых договорных отношений с правообладателями.

11.4. Печатные и электронные образовательные и информационные ресурсы:

Информационно-методические материалы: учебные пособия по дисциплине, методические рекомендации к практическим занятиям; раздаточный материал к лекционным курсам; электронные учебные издания.

Электронные образовательные ресурсы: электронные презентации к разделам лекционных курсов; учебно-методические разработки кафедры в электронном виде.

11.5. Перечень лицензионного программного обеспечения:

№ п/п	Наименование программного продукта	Реквизиты договора поставки	Количество лицензий	Срок окончания действия лицензии
1	WINDOWS 8.1 Professional Get Genuine	Контракт № 62-64ЭА/2013 от 02.12.2013	14	бессрочно
2	Kaspersky Endpoint Security для бизнеса – Стандартный Russian Edition.	Контракт № 28-35ЭА/2020 от 26.05.2020	14	12 месяцев (ежегодное продление подписки с правом перехода на обновлённую версию продукта)

12. ТРЕБОВАНИЯ К ОЦЕНКЕ КАЧЕСТВА ОСВОЕНИЯ ПРОГРАММЫ

Наименование модулей	Основные показатели оценки	Формы и методы контроля и оценки
<p>Раздел 1. Химическая технология и химическое производство</p>	<p><i>Знает:</i></p> <ul style="list-style-type: none"> - методологию исследования взаимодействия химических превращений и явлений переноса на всех масштабных уровнях. <p><i>Умеет:</i></p> <ul style="list-style-type: none"> - рассчитать основные характеристики химического процесса; - оценить технологическую эффективность производства. <p><i>Владеет:</i></p> <ul style="list-style-type: none"> - методами анализа эффективности работы химических производств. 	<p>Оценка за экзамен</p>
<p>Раздел 2. Теоретические основы химических процессов и реакторов.</p>	<p><i>Знает:</i></p> <ul style="list-style-type: none"> - основы теории химических процессов и реакторов; - методику выбора реактора и расчёта процесса в нем; - основные реакционные процессы и реакторы химической технологии. <p><i>Умеет:</i></p> <ul style="list-style-type: none"> - рассчитывать основные характеристики химического процесса; - выбирать эффективный тип реактора; - определять параметры наилучшей организации процесса в химическом реакторе. <p><i>Владеет:</i></p> <ul style="list-style-type: none"> - методами расчета и анализа процессов в химических реакторах, определения технологических показателей; - методами выбора химических реакторов. 	<p>Оценка за контрольную работу № 1</p> <p>Оценка за лабораторный практикум</p> <p>Оценка за экзамен</p>

<p>Раздел 3. Химическое производство, как химико-технологическая система (ХТС).</p>	<p><i>Знает:</i></p> <ul style="list-style-type: none"> - основные принципы организации химического производства, его иерархическую структуру, методы оценки эффективности производства. <p><i>Умеет:</i></p> <ul style="list-style-type: none"> - выбирать рациональную схему производства заданного продукта. <p><i>Владеет:</i></p> <ul style="list-style-type: none"> - методами расчета и анализа процессов в химических реакторах, определения технологических показателей. 	<p>Оценка за контрольную работу № 2</p> <p>Оценка за экзамен</p>
<p>Раздел 4. Промышленные химические производства</p>	<p><i>Знает:</i></p> <ul style="list-style-type: none"> - основные химические производства. <p><i>Умеет:</i></p> <ul style="list-style-type: none"> - выбирать рациональную схему производства заданного продукта; - оценивать технологическую эффективность производства. <p><i>Владеет:</i></p> <ul style="list-style-type: none"> - методами анализа эффективности работы химических производств. 	<p>Оценка за контрольную работу № 3</p> <p>Оценка за лабораторный практикум</p> <p>Оценка за экзамен</p>
<p>Раздел 5. Современные тенденции в развитии химической технологии</p>	<p><i>Знает:</i></p> <ul style="list-style-type: none"> - основные принципы организации химического производства, его иерархическую структуру, методы оценки эффективности производств; - основные химические производства. <p><i>Умеет:</i></p> <ul style="list-style-type: none"> - выбирать рациональную схему производства заданного продукта; - оценивать технологическую эффективность производства. <p><i>Владеет:</i></p> <ul style="list-style-type: none"> - методами анализа эффективности работы химических производств. 	<p>Оценка за экзамен</p>

13. ОСОБЕННОСТИ ОРГАНИЗАЦИИ ОБРАЗОВАТЕЛЬНОГО ПРОЦЕССА ДЛЯ ИНВАЛИДОВ И ЛИЦ С ОГРАНИЧЕННЫМИ ВОЗМОЖНОСТЯМИ ЗДОРОВЬЯ

Обучение инвалидов и лиц с ограниченными возможностями здоровья осуществляется в соответствии с:

– Порядком организации и осуществления образовательной деятельности по образовательным программам – программам бакалавриата, программам специалитета, программам магистратуры (Приказ Минобрнауки РФ от 05.04.2017 № 301);

– Положением о порядке организации и осуществления образовательной деятельности по образовательным программам высшего образования – программам бакалавриата, программам специалитета, программам магистратуры в РХТУ им. Д.И. Менделеева, принятым решением Ученого совета РХТУ им. Д.И. Менделеева от 30.10.2019, протокол № 3, введенным в действие приказом ректора РХТУ им. Д.И. Менделеева от 14.11.2019 № 646А;

– Методическими рекомендациями по организации образовательного процесса для обучения инвалидов и лиц с ограниченными возможностями здоровья в образовательных организациях высшего образования, в том числе оснащённости образовательного процесса (утверждены заместителем Министра образования и науки РФ А.А. Климовым от 08.04.2014 № АК-44/05вн).

**Дополнения и изменения к рабочей программе дисциплины
«Общая химическая технология»**

**основной образовательной программы
18.03.01 Химическая технология**

Форма обучения: *очная, заочная*

Номер изменения/ дополнения	Содержание дополнения/изменения	Основание внесения изменения/дополнения
		протокол заседания Ученого совета №_____от «___»_____20__г.
		протокол заседания Ученого совета №_____от «___»_____20__г.
		протокол заседания Ученого совета №_____от «___»_____20__г.
		протокол заседания Ученого совета №_____от «___»_____20__г.
		протокол заседания Ученого совета №_____от «___»_____20__г.

**Министерство науки и высшего образования Российской Федерации
федеральное государственное бюджетное образовательное учреждение
высшего образования
«Российский химико-технологический университет
имени Д.И. Менделеева»**

«УТВЕРЖДАЮ»

Проректор по учебной работе

_____ С.Н. Филатов

«_____» _____ 2021 г.

**РАБОЧАЯ ПРОГРАММА ДИСЦИПЛИНЫ
«СИСТЕМЫ УПРАВЛЕНИЯ ХИМИКО-ТЕХНОЛОГИЧЕСКИМИ
ПРОЦЕССАМИ»**

Направление подготовки 18.03.01 Химическая технология

Квалификация «бакалавр»

РАССМОТРЕНО И ОДОБРЕНО
на заседании Методической комиссии
РХТУ им. Д.И. Менделеева
«_____» _____ 2021 г.

Председатель _____ Н.А. Макаров

Москва 2021

Программа составлена:

ассистентом кафедры ОХТ, Дубко А.И.

доцентом кафедры ОХТ, к.т.н., Золотухиным С.Е.

старшим преподавателем кафедры ОХТ, Сальниковой О.Ю.

доцентом кафедры ОХТ, к.т.н., Харитоновым Н.И.

Программа рассмотрена и одобрена на заседании кафедры
Общей химической технологии «17» мая 2021 г., протокол № 12.

1. ЦЕЛЬ И ЗАДАЧИ ДИСЦИПЛИНЫ

Программа составлена в соответствии с требованиями Федерального государственного образовательного стандарта высшего образования – бакалавриат по направлению подготовки **18.03.01 Химическая технология** (ФГОС ВО), рекомендациями Методической комиссии и накопленным опытом преподавания дисциплины кафедрой **Общей химической технологии** РХТУ им. Д.И. Менделеева. Программа рассчитана на изучение дисциплины в течение **одного** семестра.

Дисциплина **«Системы управления химико-технологическими процессами»** относится к обязательной части дисциплин учебного плана. Программа дисциплины предполагает, что обучающиеся имеют теоретическую и практическую подготовку в области математики, физики, процессов и аппаратов химической технологии, общей химической технологии.

Цель дисциплины – дать базовые знания по теории систем управления химико-технологическими процессами (СУ ХТП), привить навыки и умения анализа свойств ХТП, как объектов управления и практического применения технических средств управления.

Задачи дисциплины:

- ознакомление с основными понятиями теории автоматического управления технологическими процессами;
- развитие представлений о современных методах анализа статических и динамических характеристик химико-технологического процесса как объекта управления;
- ознакомление со структурами и функциями систем автоматического управления, методами и законами управления ХТП;
- развитие способностей к анализу и синтезу систем автоматического управления ХТП;
- изучение структур и функций систем автоматического управления, методов и законов управления ХТП;
- ознакомления с методами анализа и синтеза систем автоматического управления ХТП и прогнозирования качества их функционирования;
- ознакомления с основными типами функциональных устройств информационно-измерительных систем ХТП;
- изучение автоматических информационно-измерительных систем ХТП, методов и средств диагностики и контроля, анализа точности и надёжности их работы;
- изучение основ проектирования автоматических систем управления ХТП;
- приобретения умения грамотно ставить задачи управления ХТП.

Дисциплина **«Системы управления химико-технологическими процессами»** преподаётся в **7-ом** или **8-ом** семестре. Контроль успеваемости студентов ведётся по принятой в университете рейтинговой системе.

Рабочая программа дисциплины может быть реализована с применением электронных образовательных технологий и электронного обучения полностью или частично.

2. ТРЕБОВАНИЯ К РЕЗУЛЬТАТАМ ОСВОЕНИЯ ДИСЦИПЛИНЫ

Изучение дисциплины направлено на приобретение следующих **компетенций и индикаторов их достижения:**

Общепрофессиональных компетенций и индикаторов их достижения:

Наименование категории (группы) ОПК	Код и наименование ОПК	Код и наименование индикатора достижения ОПК
Инженерная и технологическая подготовка	ОПК-4. Способен обеспечивать проведение технологического процесса, использовать технические средства для контроля параметров технологического процесса, свойств сырья и готовой продукции, осуществлять изменение параметров технологического процесса при изменении свойств сырья	ОПК-4.6. Знает основные понятия теории управления технологическими процессами; статические и динамические характеристики объектов и звеньев управления; основные виды систем автоматического регулирования и законы управления; типовые системы автоматического управления в химической промышленности; методы и средства диагностики и контроля основных технологических параметров ОПК-4.10. Умеет определять основные статические и динамические характеристики объектов; выбирать рациональную схему регулирования технологического процесса; выбирать конкретные типы приборов для диагностики химико-технологического процесса ОПК-4.13. Владеет правилами и стандартами разработки схем автоматизации технологических процессов ОПК-4.15. Владеет методами управления химико-технологическими системами и методами регулирования химико-технологических процессов

В результате изучения дисциплины студент бакалавриата должен:

Знать:

- основные понятия теории управления;
- статические и динамические характеристики объектов управления;
- основные виды систем автоматического управления (САУ) и законы регулирования;
- типовые САУ в химической промышленности;
- методы и средства измерения основных технологических параметров;
- устойчивость САУ;
- основные понятия о нелинейных САУ, релейных системах, логических алгоритмах управления, адаптивных и оптимальных системах управления.

Уметь:

- определять основные статические и динамические характеристики объектов управления;
- выбирать рациональную систему регулирования технологического процесса;
- оценивать устойчивость САУ;
- выбирать конкретные типы приборов для диагностики ХТП.

Владеть:

- методами теории автоматического регулирования, организации и расчёта систем оптимального управления процессами химической технологии.

3. ОБЪЕМ ДИСЦИПЛИНЫ И ВИДЫ УЧЕБНОЙ РАБОТЫ

Очная форма обучения

Вид учебной работы	Объем дисциплины		
	ЗЕ	Акад. ч.	Астр. ч.
Общая трудоемкость дисциплины	5	180	135
Контактная работа – аудиторные занятия:	1,33	48	36
Лекции	0,433	16	12
Практические занятия (ПЗ)	0,433	16	12
Лабораторные работы (ЛР)	0,433	16	12
Самостоятельная работа	2,67	96	72
Самостоятельное изучение разделов дисциплины	2,67	96	72
Вид контроля:			
Экзамен	1	36	27
Контактная работа – промежуточная аттестация	1	0,4	0,3
Подготовка к экзамену		35,6	26,7
Вид итогового контроля	экзамен		

Заочная форма обучения

Вид учебной работы	Объем дисциплины		
	ЗЕ	Акад. ч.	Астр. ч.
Общая трудоемкость дисциплины	5	180	135
Контактная работа – аудиторные занятия:	0,33	12	9
Лекции	0,11	4	3
Практические занятия (ПЗ)	0,11	4	3
Лабораторные работы (ЛР)	0,11	4	3
Самостоятельная работа	4,42	159	119,25
Самостоятельное изучение разделов дисциплины	4,42	159	119,25
Вид контроля:			
Экзамен	0,25	9	6,75
Контактная работа – промежуточная аттестация	0,25	0,4	0,3
Подготовка к экзамену		8,6	6,45
Вид итогового контроля	экзамен		

4. СОДЕРЖАНИЕ ДИСЦИПЛИНЫ

4.1. Разделы дисциплины и виды занятий для очной формы обучения

№ п/п	Раздел дисциплины	Академ. часов				
		Всего	Лек	ПЗ	ЛР	СР
1.	Раздел 1. Основные понятия управления химико-технологическими процессами.	20	3	2	2	12
2.	Раздел 2. Основы теории автоматического управления.	44	8	8	4	24
3.	Раздел 3. Измерение технологических параметров химико-технологического процесса.	38	3	2	4	28
4.	Раздел 4. Основы проектирования автоматических систем управления химико-технологическими процессами.	42	2	4	6	32
	ИТОГО	144	16	16	16	96
	Экзамен	36				
	ИТОГО	180				

4.2. Разделы дисциплины и виды занятий для заочной формы обучения

№ п/п	Раздел дисциплины	Академ. часов				
		Всего	Лек	ПЗ	ЛР	СР
1.	Раздел 1. Основные понятия управления химико-технологическими процессами.	21	1	-	-	20
2.	Раздел 2. Основы теории автоматического управления.	52	1	4	2	45
3.	Раздел 3. Измерение технологических параметров химико-технологического процесса.	58	1	-	2	55
4.	Раздел 4. Основы проектирования автоматических систем управления химико-технологическими процессами.	40	1	-	-	39
	ИТОГО	171	4	4	4	159
	Экзамен	9				
	ИТОГО	180				

4.3. Содержание разделов дисциплины

Раздел 1. Основные понятия управления химико-технологическими процессами.

Значение автоматического управления для развития химической промышленности. Особенности управления химическим предприятием и химико-технологическим процессом. Технико-экономический эффект внедрения автоматизированных систем управления. Роль систем управления в обеспечении безопасности химического производства и охраны окружающей среды. Основные термины и определения. Иерархия управления. Основные принципы управления. Классификация систем управления. Функциональная структура САУ. Показатели качества управления.

Раздел 2. Основы теории автоматического управления.

Математические модели САУ. Динамические характеристики САУ. Использование операционного исчисления для анализа САУ. Типовые динамические звенья. Временные и частотные характеристики. Эквивалентные преобразования структурных схем. Устойчивость линейных САУ с обратной связью. Классификация и основные свойства объектов управления. Методы определения свойств объектов управления. Основные законы регулирования. Регуляторы на основе искусственных нейронных сетей. Цифровые и робастные системы управления. Выбор закона регулирования и определение оптимальных параметров настройки промышленных регуляторов.

Раздел 3. Измерение технологических параметров химико-технологического процесса.

Государственная система промышленных приборов и средств автоматизации. Основные термины и определения метрологии. Методы измерений. Средства измерительной техники, их статические и динамические свойства. Погрешности измерений. Способы передачи информации на расстояние. Организация дистанционной диагностики ХТП. Измерение основных технологических параметров: давления, температуры, расхода и количества, уровня жидкости и сыпучих материалов, состава и физико-химических свойств веществ.

Раздел 4. Основы проектирования автоматических систем управления химико-технологическими процессами.

Особенности управления ХТП. Регулирование основных технологических параметров: расхода, давления, температуры, уровня, рН. Технические средства САУ. Основные разновидности управляющих устройств. Типы, характеристики и расчёт исполнительных механизмов и регулирующих органов. Оформление проектного задания на автоматизацию технологического процесса. Выбор точек измерения, контроля, управляемых параметров и управляющих воздействий. Стандарты и условные обозначения для технологических схем. Основные сведения об АСУ ТП в химической промышленности. Примеры АСУ ТП в химической промышленности. Основные выводы по курсу. Современные тенденции в развитии СУ ХТП.

5. СООТВЕТСТВИЕ СОДЕРЖАНИЯ ТРЕБОВАНИЯМ К РЕЗУЛЬТАТАМ ОСВОЕНИЯ ДИСЦИПЛИНЫ

№	В результате освоения дисциплины студент должен:	Раздел 1	Раздел 2	Раздел 3	Раздел 4
Знать:					
1	основные понятия теории управления;	+	+	+	+
2	статические и динамические характеристики объектов управления;	+	+	+	+
3	основные виды САУ и законы регулирования;	+	+		+
4	типовые САУ в химической промышленности;	+	+	+	+
5	методы и средства измерения основных технологических параметров;			+	+
6	устойчивость САУ;	+	+		+
7	основные понятия о нелинейных САУ, релейных системах, логических алгоритмах управления, адаптивных и оптимальных системах управления.	+	+		+
Уметь:					
8	определять основные статические и динамические характеристики объектов управления;	+	+	+	+
9	выбирать рациональную систему регулирования технологического процесса;	+	+	+	+
10	оценивать устойчивость САУ;	+	+		+
11	выбирать конкретные типы приборов для диагностики ХТП.			+	+
Владеть:					
12	методами теории автоматического регулирования, организации и расчёта систем оптимального управления процессами химической технологии.	+	+	+	+

В результате освоения дисциплины студент должен приобрести следующие <i>общепрофессиональные</i> компетенции и индикаторы их достижения:						
	Код и наименование ОПК	Код и наименование индикатора достижения ОПК	Раздел 1	Раздел 2	Раздел 3	Раздел 4
13	ОПК-4. Способен обеспечивать проведение технологического процесса, использовать технические средства для контроля параметров технологического процесса, свойств сырья и готовой продукции, осуществлять изменение параметров технологического процесса при изменении свойств сырья	ОПК-4.6. Знает основные понятия теории управления технологическими процессами; статические и динамические характеристики объектов и звеньев управления; основные виды систем автоматического регулирования и законы управления; типовые системы автоматического управления в химической промышленности; методы и средства диагностики и контроля основных технологических параметров	+	+	+	+
14		ОПК-4.10. Умеет определять основные статические и динамические характеристики объектов; выбирать рациональную схему регулирования технологического процесса; выбирать конкретные типы приборов для диагностики химико-технологического процесса	+	+	+	+
15		ОПК-4.13. Владеет правилами и стандартами разработки схем автоматизации технологических процессов				+
16		ОПК-4.15. Владеет методами управления химико-технологическими системами и методами регулирования химико-технологических процессов	+	+	+	+

6. ПРАКТИЧЕСКИЕ И ЛАБОРАТОРНЫЕ ЗАНЯТИЯ

6.1. Практические занятия

№ п/п	№ раздела дисциплины	Темы практических занятий	Часы (очн. форма)	Часы, (заочн. форма)
1	1, 2	Динамические свойства объектов управления. Модели устойчивых (апериодических, колебательных), нейтральных и неустойчивых объектов управления.	3	0,75
2	1, 2	Определение параметров математической модели по переходной характеристике объекта управления.	3	0,75
3	2, 4	Структурные схемы. Типовые соединения динамических звеньев. Эквивалентные преобразования структурных схем.	3	0,75
4	2, 4	Устойчивость линейных САУ с обратной связью. Критерии устойчивости САУ. Расчёт САУ на устойчивость.	4	1
5	2, 4	Выбор закона регулирования, исходя из свойств объекта управления и требований к качеству управления. Определение оптимальных параметров настройки промышленных регуляторов.	3	0,75

6.2 Лабораторные занятия

В практикум входит 3 работы из 4, указанных в таблице. Максимальное количество баллов за выполнение лабораторного практикума составляет **30** баллов (максимально по **10** баллов за каждую работу).

Примеры лабораторных работ и разделы, которые они охватывают

№ п/п	№ раздела дисциплины	Наименование лабораторных работ
1	1, 2, 3, 4	Статические и динамические характеристики системы регулирования. Настройка системы автоматического регулирования расхода с применением ПИД-регулятора.
2	1, 2, 3, 4	Системы релейного регулирования уровня.
3	1, 2, 3, 4	Создание системы регулирования давления на базе измерителя-регулятора ОВЕН ТРМ210 и SCADA-системы TRACE MODE.
4	1, 2, 3, 4	Настройки цифрового регулятора температуры ТЕРМОДАТ 25К5 применительно к системам регулирования температуры.

7. САМОСТОЯТЕЛЬНАЯ РАБОТА

Самостоятельная работа проводится с целью углубления знаний по дисциплине и предусматривает:

- изучение лекционного материала и учебника по дисциплине;
- подготовку к выполнению контрольных работ по материалу дисциплины;
- подготовку к сдаче *экзамена* и лабораторного практикума по дисциплине.

Планирование времени на самостоятельную работу, необходимого на изучение дисциплины, студентам лучше всего осуществлять на весь период изучения, предусматривая при этом регулярное повторение пройденного материала. Материал, законспектированный на лекциях, необходимо регулярно дополнять сведениями из литературных источников, представленных в рабочей программе.

8. ПРИМЕРЫ ОЦЕНОЧНЫХ СРЕДСТВ ДЛЯ КОНТРОЛЯ ОСВОЕНИЯ ДИСЦИПЛИНЫ

Совокупная оценка по дисциплине складывается из оценок за выполнение контрольных работ (максимальная оценка **30** баллов), лабораторного практикума (максимальная оценка **30** баллов) и итогового контроля в форме *экзамена* (максимальная оценка **40** баллов).

8.1. Примеры контрольных вопросов для текущего контроля освоения дисциплины

Для текущего контроля предусмотрено **3** контрольных работы. Максимальная оценка за контрольные работы составляет **10** баллов за первую и **15** баллов за вторую и третью.

Для текущего контроля предусмотрено **3** контрольных работы. Максимальная оценка за контрольные работы составляет **10** баллов за каждую контрольную работу.

Раздел 2. Пример контрольной работы № 1. Максимальная оценка – 10 баллов. Контрольная работа содержит 3 вопроса, 4 балла за первый вопрос, по 3 балла за второй и третий вопросы.

1. Концентрация продукта реакции на выходе из реактора с мешалкой (c , моль/м³) зависит от расхода подаваемого в реактор реагента (F , кг/мин) в соответствии с уравнением:

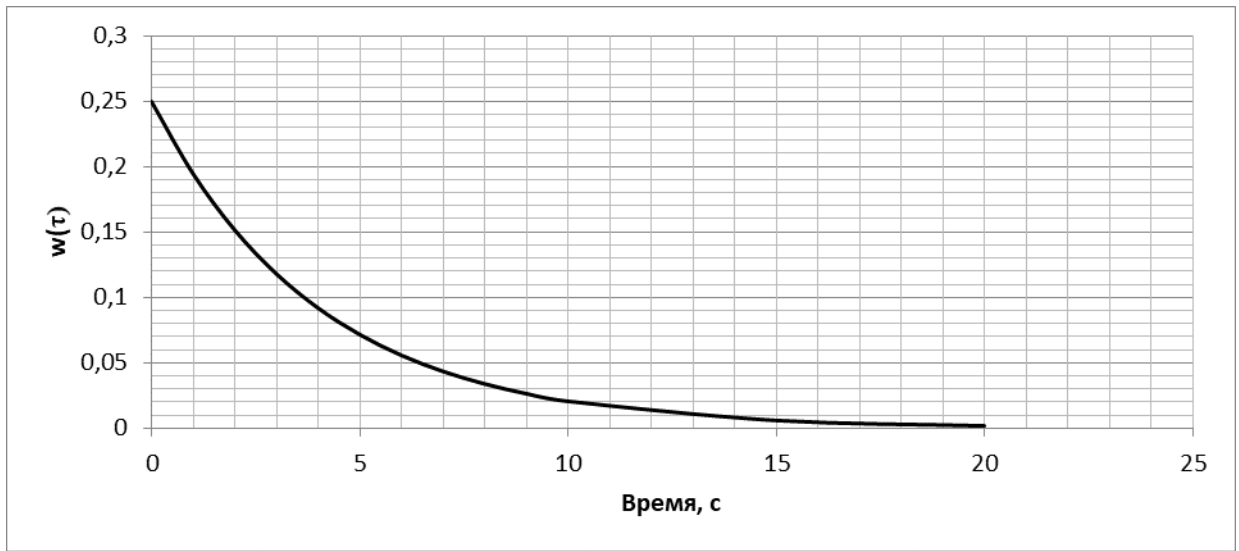
$$3 \frac{dc(\tau)}{d\tau} + c(\tau) = F(\tau - 2)$$

где постоянная времени и время запаздывания даны в минутах.

Определите, как будет меняться концентрация продукта (c), после ступенчатого изменения расхода реагента от 3 кг/мин до 5 кг/мин, если перед этим реактор находился в статическом режиме (c_0 найти из уравнения статики). Нарисуйте соответствующую кривую отклика.

При решении необходимо преобразовать исходное уравнение к уравнению в отклонениях от первоначального статического режима, сделав тем самым начальные условия нулевыми, и решить его с помощью преобразования Лапласа.

2. Импульсная переходная характеристика статического звена первого порядка изображена на рисунке:



Найдите параметры передаточной функции этого звена,
 Найдите отклик полученного звена на входное воздействие $x=2\tau \cdot 1(\tau)$ и изобразите его графически.

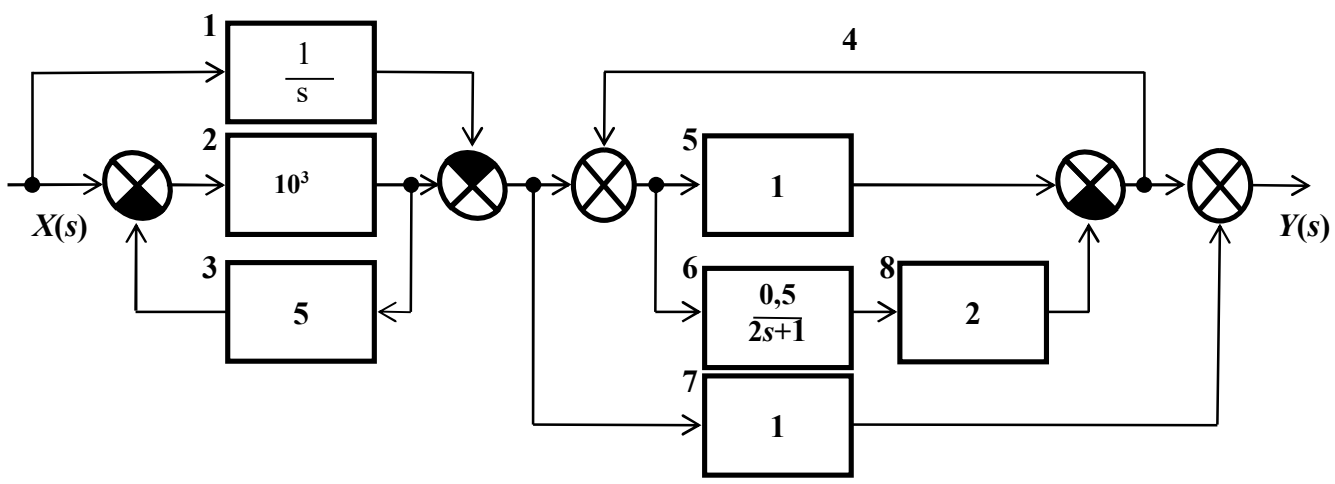
3. Дана передаточная функция объекта:

$$W(s) = \frac{1}{3s}$$

Определите, какому типовому динамическому звену соответствует объект. Получите переходную функцию звена и нарисуйте соответствующую кривую разгона. Найдите отклик звена на входное воздействие $x=3\tau \cdot 1(\tau)$.

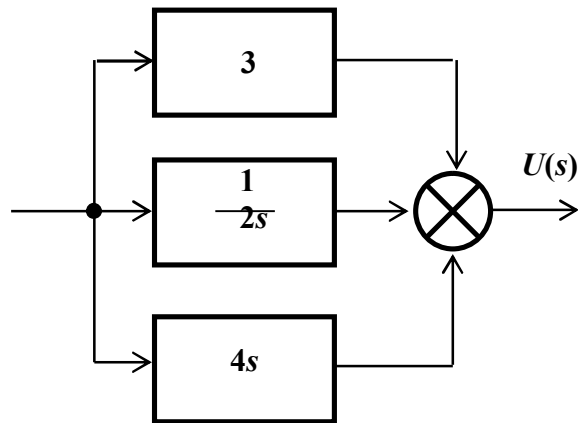
Раздел 2. Пример контрольной работы № 2. Максимальная оценка – 10 баллов. Контрольная работа содержит 3 вопроса, 5 баллов за первый вопрос, 3 балла за второй вопрос, 2 балла за третий вопрос.

1. Дана комбинация динамических звеньев:



Назовите звенья. Получите передаточную функцию комбинации. Какому типовому динамическому звену эквивалентна комбинация? Постройте рамповую переходную характеристику полученного звена.

2. На рисунке приведена схема регулятора.



Получите его передаточную функцию. Какой закон регулирования реализуется? Постройте переходную характеристику регулятора.

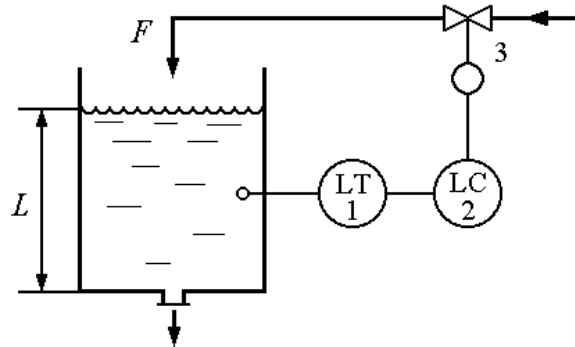
3. Идеальное интегрирующее звено. Пример. Передаточная функция идеального интегрирующего звена.

Раздел 2. Пример контрольной работы № 3. Максимальная оценка – 10 баллов. Контрольная работа содержит 1 вопрос.

Для напорного бака при небольших изменениях уровня справедлива зависимость, связывающая уровень жидкости в баке L и расход на линии притока в бак:

$$2 \frac{dL}{dt} + L = 1,6 F$$

где L , м – уровень жидкости в напорном баке; F , м³/мин – приток жидкости в напорный бак.



Уровень в напорном баке регулируется изменением притока. В систему автоматического регулирования входят: напорный бак, датчик уровня 1, регулятор 2, исполнительное устройство 3 (исполнительный механизм с регулирующим клапаном). Измерительный прибор и исполнительное устройство имеют передаточные функции

$$W_1(s) = \frac{1}{0,1s + 1}$$

$$W_3(s) = \frac{5}{0,5s + 1}$$

Регулятор 2 формирует пропорциональный закон регулирования. Постоянная времени в уравнении и передаточных функциях дана в минутах.

1) Определите, как будет меняться уровень $L(\tau)$, если в момент, когда напорный бак находился в статическом режиме, а регулятор уровня был отключён, произошло ступенчатое изменение расхода F на линии притока от 2,0 м³/мин до 2,2 м³/мин.

2) Определите коэффициент усиления регулятора, при котором система регулирования будет иметь запас устойчивости по амплитуде 40%.

8.2. Вопросы для итогового контроля освоения дисциплины.

Билет для *экзамена* включает контрольные вопросы по всем разделам рабочей программы дисциплины и содержит 3 вопроса. Первый вопрос – 10 баллов, второй вопрос – 15 баллов, третий вопрос – 15 баллов.

1. Понятие типового динамического звена. Применение звеньев. Основные типы звеньев и их характеристики.
2. Использование преобразования Лапласа при рассмотрении систем автоматического регулирования (примеры).
3. Передаточные функции. Их получение и использование.
4. Частотная передаточная функция. Применение, примеры.
5. Передаточные функции типовых комбинаций звеньев.
6. Изменение свойств динамического звена с помощью обратной связи (примеры).
7. Получение временных характеристик объекта экспериментально и из его дифференциального уравнения, их использование.
8. Частотные характеристики звеньев.
9. Исследование систем управления с помощью частотных характеристик.
10. Статические звенья нулевого и первого порядка, их характеристики, примеры.
11. Статические звенья второго порядка: уравнение, характеристики, основные свойства.
12. Идеальное интегрирующее звено: уравнение, характеристики, основные свойства.
13. Звено запаздывания: уравнение, характеристики, примеры.
14. Дифференцирующие звенья: уравнение, характеристики, основные свойства.
15. Устойчивость систем автоматического регулирования.
16. Предельное усиление регулятора и обеспечение запаса устойчивости.
17. Определение устойчивости систем автоматического регулирования с помощью частотного критерия устойчивости Найквиста.
18. Определение параметров настройки регулятора с помощью частотного критерия устойчивости Найквиста.
19. Статические, нейтральные и неустойчивые объекты регулирования.
20. Самовывравнивание объектов регулирования: характеристики, примеры.
21. Объекты регулирования с сосредоточенными параметрами и с распределёнными параметрами. Особенности регулирования объектов с распределёнными параметрами.
22. Выбор закона действия регулятора и параметров его настройки в зависимости от свойств объекта регулирования.
23. Влияние свойств объекта регулирования: на выбор структуры системы регулирования; на выбор закона действия регулятора; на качество регулирования.
24. Основные линейные законы регулирования: уравнения, основные свойства, примеры.
25. Классификация и особенности законов регулирования.
26. Пропорциональный закон регулирования: уравнение, основные свойства, характеристики.
27. Пропорциональный и пропорционально-дифференциальный законы регулирования: уравнения, характеристики, основные свойства.
28. Интегральный закон регулирования: уравнение, характеристики, основные свойства.
29. Пропорционально-интегральный закон регулирования: уравнение, характеристики, основные свойства.
30. Пропорционально-интегрально-дифференциальный закон регулирования: уравнение, характеристики, основные свойства.

31. Регулирование с предварением. Пропорционально-дифференциальный и пропорционально-интегрально-дифференциальный законы регулирования.
32. Основные методы измерения: их особенности, достоинства, недостатки, примеры.
33. Компенсационный метод измерения (на примере электрических измерений).
34. Структурная схема измерительной системы (устройства). Функции приборов автоматического контроля.
35. Структурные схемы цифрового измерительного устройства и измерительного канала информационно-измерительной системы.
36. Статические свойства измерительных приборов.
37. Статические и динамические свойства средств измерения и других элементов САР, их влияние на качество регулирования.
38. Переходные характеристики средств измерения.
39. Погрешности измерений.
40. Измерение электрического сопротивления как носителя информации о состоянии химико-технологического процесса.
41. Измерение электрического напряжения как носителя информации о состоянии химико-технологического процесса.
42. Измерительные преобразователи. Структура и надёжность измерительных преобразователей.
43. Классификация приборов для измерения температуры.
44. Погрешности измерения температуры контактным и бесконтактным методами.
45. Термоэлектрические термометры.
46. Термоэлектрические термометры и термометры сопротивления.
47. Измерение температуры с помощью термоэлектрических преобразователей (термопар).
48. Измерение температуры с помощью манометрических термометров и термометров расширения.
49. Измерение температуры бесконтактным методом.
50. Термометры излучения.
51. Основные конструкции приборов для измерения давления. Защита манометров от воздействия агрессивных, горячих и загрязнённых сред.
52. Измерение расхода газов и жидкостей. Расходомеры переменного и постоянного перепада давления.
53. Измерение расхода газов и жидкостей. Электромагнитный, ультразвуковой, вихревой и кориолисов расходомеры.
54. Измерение расхода газов и жидкостей на основе тепловых явлений.
55. Объёмные счётчики газа и жидкости.
56. Измерение уровня жидкости. Гидростатические, ёмкостные, ультразвуковые уровнемеры.
57. Термокондуктометрический и термохимический газоанализаторы.
58. Термомагнитный газоанализатор.
59. Газоанализаторы инфракрасного поглощения.
60. Назначение, цели и функции систем управления химико-технологическими процессами.
61. Особенности управления химико-технологическими процессами. Основные типы систем автоматического регулирования.
62. Классификация регуляторов по различным признакам.
63. Классификация систем автоматического управления по различным признакам.
64. Системы автоматического управления без обратной связи и с обратной связью. Комбинированные системы управления.
65. Регулирование без обратной связи (регулирование по возмущающему воздействию).
66. Одноконтурные и многоконтурные системы автоматического регулирования.

67. Многоконтурные системы автоматического регулирования (системы каскадного и связанного регулирования).
68. Функциональная структура системы автоматического регулирования.
69. Критерии (показатели) качества регулирования.
70. Исполнительные устройства САР.
71. Исполнительные механизмы систем автоматического регулирования.
72. Регулирующие органы САР: конструкция, характеристики, свойства.
73. Классификация и характеристики регулирующих органов САР.
74. SCADA-системы: назначение, основные задачи, возможности.

Фонд оценочных средств приведен в виде отдельного документа, являющегося неотъемлемой частью основной образовательной программы.

8.3. Структура и примеры билетов для экзамена

Экзамен по дисциплине «*Системы управления химико-технологическими процессами*» проводится в *7-ом* или *8-ом* семестре и включает контрольные вопросы по всем разделам рабочей программы дисциплины. Билет для **экзамена** состоит из *3* вопросов, относящихся к указанным разделам.

Пример билета для **экзамена**:

<p>«Утверждаю»</p> <p>заведующий кафедрой ОХТ</p> <p>_____ В.Н. Грунский</p> <p>«__» _____ 2021 г.</p>	<p>Министерство науки и высшего образования РФ</p>
	<p>Российский химико-технологический университет имени Д.И. Менделеева</p>
	<p>Кафедра <i>Общей химической технологии</i></p>
	<p><i>18.03.01 Химическая технология</i></p>
<p>Дисциплина: <i>Системы управления химико-технологическими процессами</i></p>	
<p>Билет № 1</p>	
<p>1. Понятие типового динамического звена. Применение звеньев. Основные типы звеньев и их характеристики.</p>	
<p>2. Измерение электрического напряжения как носителя информации о состоянии химико-технологического процесса.</p>	
<p>3. Функциональная структура системы автоматического регулирования.</p>	

9. УЧЕБНО-МЕТОДИЧЕСКОЕ ОБЕСПЕЧЕНИЕ ДИСЦИПЛИНЫ

9.1. Рекомендуемая литература

А. Основная литература

1. Беспалов А. В., Харитонов Н. И. Системы управления химико-технологическими процессами. Учебник для вузов. М.: ИКЦ «Академкнига», 2007. 690 с. (**базовый учебник**)
2. Беспалов А.В., Грунский В.Н., Харитонов Н.И. Системы управления химико-технологическими процессами: иллюстративные материалы. М.: РХТУ им. Д.И. Менделеева, 2012. 76 с.

Б. Дополнительная литература

1. Беспалов А. В., Харитонов Н. И. Задачник по системам управления химико-технологическими процессами. Учебное пособие для вузов. М: ИКЦ «Академкнига», 2005. 307 с.
2. Беспалов А. В., Харитонов Н. И., Золотухин С. Е., Финякин Л. Н., Садиленко А. С., Грунский В. Н. Динамические звенья. Частотные характеристики. Учебное пособие. М.: РХТУ им. Д. И. Менделеева. 2003. 84 с.
3. Беспалов А. В., Харитонов Н. И., Золотухин С. Е., Финякин Л. Н., Садиленко А. С., Грунский В. Н. Динамические звенья. Временные характеристики. Учебное пособие. М.: РХТУ им. Д. И. Менделеева. 2002. 80 с.
4. Дорф Р. К., Бишоп З. Х. Современные системы управления/ Пер. с английского Б. И. Копылова. М.: Бином, 2012. 832 с.

9.2. Рекомендуемые источники научно-технической информации

- Раздаточный иллюстративный материал к лекциям.
- Презентации к лекциям.
- Методические рекомендации по выполнению лабораторных работ.

Научно-технические журналы:

- Журнал «Современные технологии автоматизации» («СТА») ISSN 0206-975X
- Журнал «Автоматизация в промышленности» ISSN 1819-5962
- Журнал «Автоматизация. Современные технологии» ISSN 0869-4931

9.3. Средства обеспечения освоения дисциплины

Для реализации рабочей программы дисциплины подготовлены следующие средства обеспечения освоения дисциплины:

- компьютерные презентации интерактивных лекций (общее число слайдов – 154);
- банк тестовых заданий для текущего контроля освоения дисциплины (общее число вопросов – 150);
- банк тестовых заданий для итогового контроля освоения дисциплины (общее число билетов – 50).

Для освоения дисциплины в дистанционном режиме преподаватели могут использовать следующие средства коммуникации со студентами:

- электронная информационно-образовательная среда (ЭИОС);
- корпоративная электронная почта;
- <https://etutorium.ru/> – LMS eTutorium;
- <https://zoom.us/> – LMS Zoom.

10. ПЕРЕЧЕНЬ ИНФОРМАЦИОННЫХ ТЕХНОЛОГИЙ, ИСПОЛЬЗУЕМЫХ В ОБРАЗОВАТЕЛЬНОМ ПРОЦЕССЕ

Информационную поддержку изучения дисциплины осуществляет Информационно-библиотечный центр (ИБЦ) РХТУ им. Д.И. Менделеева, который обеспечивает обучающихся основной учебной, учебно-методической и научной литературой, необходимой для организации образовательного процесса по дисциплине. Общий объем многоотраслевого фонда ИБЦ на 01.01.2021 составляет 1 716 243 экз.

Фонд ИБЦ располагает учебной, учебно-методической и научно-технической литературой в форме печатных и электронных изданий, а также включает официальные, справочно-библиографические, специализированные отечественные и зарубежные периодические и информационные издания. ИБЦ обеспечивает доступ к профессиональным базам данных, информационным, справочным и поисковым системам.

Каждый обучающийся обеспечен свободным доступом из любой точки, в которой имеется доступ к сети Интернет и к электронно-библиотечной системе (ЭБС) Университета, которая содержит различные издания по основным изучаемым дисциплинам и сформирована по согласованию с правообладателями учебной и учебно-методической литературы.

Для более полного и оперативного справочно-библиографического и информационного обслуживания в ИБЦ реализована технология Электронной доставки документов.

Полный перечень электронных информационных ресурсов, используемых в процессе обучения, представлен в основной образовательной программе.

11. МАТЕРИАЛЬНО-ТЕХНИЧЕСКОЕ ОБЕСПЕЧЕНИЕ ДИСЦИПЛИНЫ

В соответствии с учебным планом занятия по дисциплине «*Системы управления химико-технологическими процессами*» проводятся в форме лекций, практических занятий, лабораторных работ и самостоятельной работы обучающегося.

11.1. Оборудование, необходимое в образовательном процессе:

Лекционная учебная аудитория, оборудованная меловой доской и учебной мебелью, учебная аудитория для проведения практических занятий, оборудованная меловой доской и учебной мебелью, компьютерный зал для проведения лабораторного практикума с 7 рабочими местами, 7 персональными компьютерами и 7 стендами по регулированию и измерению основных технологических параметров (давление, уровень, расход, температура).

11.2. Учебно-наглядные пособия:

Презентации лекционного материала.

11.3. Компьютеры, информационно-телекоммуникационные сети, аппаратно-программные и аудиовизуальные средства:

Для самостоятельной работы каждый обучающийся в течение всего периода обучения обеспечен индивидуальным неограниченным доступом к нескольким электронно-библиотечным системам (электронным библиотекам), содержащим все издания основной литературы, перечисленные в рабочей программе дисциплины, сформированным на основании прямых договорных отношений с правообладателями.

11.4. Печатные и электронные образовательные и информационные ресурсы:

Информационно-методические материалы: учебные пособия по дисциплине, методические рекомендации к практическим занятиям; раздаточный материал к лекционным курсам; электронные учебные издания.

Электронные образовательные ресурсы: электронные презентации к разделам лекционных курсов; учебно-методические разработки кафедры в электронном виде.

11.5. Перечень лицензионного программного обеспечения:

№ п/п	Наименование программного продукта	Реквизиты договора поставки	Количество лицензий	Срок окончания действия лицензии
1	WINDOWS 8.1 Professional Get Genuine	Контракт № 62-64ЭА/2013 от 02.12.2013	14	бессрочно
2	Kaspersky Endpoint Security для бизнеса – Стандартный Russian Edition.	Контракт № 28-35ЭА/2020 от 26.05.2020	14	12 месяцев (ежегодное продление подписки с правом перехода

				на обновлённую версию продукта
3	Trace Mode 6	ПО находится в открытом доступе	7	бессрочная
4	Microsoft WhiteBoard 3.0	ПО находится в открытом доступе	1	бессрочная

12. ТРЕБОВАНИЯ К ОЦЕНКЕ КАЧЕСТВА ОСВОЕНИЯ ПРОГРАММЫ

Наименование разделов	Основные показатели оценки	Формы и методы контроля и оценки
<p>Раздел 1. Основные понятия управления химико-технологическими процессами.</p>	<p><i>Знает:</i></p> <ul style="list-style-type: none"> – основные понятия теории управления; – статические и динамические характеристики объектов управления; – основные виды САУ и законы регулирования; – типовые САУ в химической промышленности; – устойчивость САУ; – основные понятия о нелинейных САУ, релейных системах, логических алгоритмах управления, адаптивных и оптимальных системах управления. <p><i>Умеет:</i></p> <ul style="list-style-type: none"> – определять основные статические и динамические характеристики объектов управления; – выбирать рациональную систему регулирования технологического процесса; – оценивать устойчивость САУ. <p><i>Владеет:</i></p> <ul style="list-style-type: none"> – методами теории автоматического регулирования, организации и расчёта систем оптимального управления процессами химической технологии. 	<p>Оценка за лабораторный практикум</p> <p>Оценка за экзамен</p>
<p>Раздел 2. Основы теории автоматического управления.</p>	<p><i>Знает:</i></p> <ul style="list-style-type: none"> – основные понятия теории управления; – статические и динамические характеристики объектов управления; – основные виды САУ и законы регулирования; 	<p>Оценка за контрольные работы № 1, 2, 3</p> <p>Оценка за лабораторный практикум</p>

	<ul style="list-style-type: none"> – типовые САУ в химической промышленности; – устойчивость САУ; – основные понятия о нелинейных САУ, релейных системах, логических алгоритмах управления, адаптивных и оптимальных системах управления. <p><i>Умеет:</i></p> <ul style="list-style-type: none"> – определять основные статические и динамические характеристики объектов управления; – выбирать рациональную систему регулирования технологического процесса; – оценивать устойчивость САУ. <p><i>Владеет:</i></p> <ul style="list-style-type: none"> – методами теории автоматического регулирования, организации и расчёта систем оптимального управления процессами химической технологии. 	Оценка за экзамен
<p>Раздел 3. Измерение технологических параметров химико-технологического процесса.</p>	<p><i>Знает:</i></p> <ul style="list-style-type: none"> – основные понятия теории управления; – статические и динамические характеристики объектов управления; – типовые САУ в химической промышленности; – методы и средства измерения основных технологических параметров. <p><i>Умеет:</i></p> <ul style="list-style-type: none"> – определять основные статические и динамические характеристики объектов управления; – выбирать рациональную систему регулирования технологического процесса; – выбирать конкретные типы приборов для диагностики ХТП. <p><i>Владеет:</i></p> <ul style="list-style-type: none"> – методами теории автоматического регулирования, организации и расчёта систем оптимального управления процессами химической технологии. 	<p>Оценка за лабораторный практикум</p> <p>Оценка за экзамен</p>

<p>Раздел 4. Основы проектирования автоматических систем управления химико-технологическими процессами.</p>	<p><i>Знает:</i></p> <ul style="list-style-type: none"> – основные понятия теории управления; – статические и динамические характеристики объектов управления; – основные виды САУ и законы регулирования; – типовые САУ в химической промышленности; – методы и средства измерения основных технологических параметров; – устойчивость САУ; – основные понятия о нелинейных САУ, релейных системах, логических алгоритмах управления, адаптивных и оптимальных системах управления. <p><i>Умеет:</i></p> <ul style="list-style-type: none"> – определять основные статические и динамические характеристики объектов управления; – выбирать рациональную систему регулирования технологического процесса; – оценивать устойчивость САУ; – выбирать конкретные типы приборов для диагностики ХТП. <p><i>Владеет:</i></p> <ul style="list-style-type: none"> – методами теории автоматического регулирования, организации и расчёта систем оптимального управления процессами химической технологии. 	<p style="text-align: center;">Оценка за лабораторный практикум</p> <p>Оценка за экзамен</p>
--	---	--

13. ОСОБЕННОСТИ ОРГАНИЗАЦИИ ОБРАЗОВАТЕЛЬНОГО ПРОЦЕССА ДЛЯ ИНВАЛИДОВ И ЛИЦ С ОГРАНИЧЕННЫМИ ВОЗМОЖНОСТЯМИ ЗДОРОВЬЯ

Обучение инвалидов и лиц с ограниченными возможностями здоровья осуществляется в соответствии с:

- Порядком организации и осуществления образовательной деятельности по образовательным программам – программам бакалавриата, программам специалитета, программам магистратуры (Приказ Минобрнауки РФ от 05.04.2017 № 301);

- Положением о порядке организации и осуществления образовательной деятельности по образовательным программам высшего образования – программам бакалавриата, программам специалитета, программам магистратуры в РХТУ им. Д.И. Менделеева, принятым решением Ученого совета РХТУ им. Д.И. Менделеева от 30.10.2019, протокол № 3, введенным в действие приказом ректора РХТУ им. Д.И. Менделеева от 14.11.2019 № 646А;

- Методическими рекомендациями по организации образовательного процесса для обучения инвалидов и лиц с ограниченными возможностями здоровья в образовательных организациях высшего образования, в том числе оснащенности образовательного процесса (утверждены заместителем Министра образования и науки РФ А.А. Климовым от 08.04.2014 № АК-44/05вн).

**Дополнения и изменения к рабочей программе дисциплины
«Системы управления химико-технологическими процессами»**

**основной образовательной программы
18.03.01 Химическая технология**

Форма обучения: *очная, заочная*

Номер изменения/ дополнения	Содержание дополнения/изменения	Основание внесения изменения/дополнения
		протокол заседания Ученого совета №_____от «___»_____20__г.
		протокол заседания Ученого совета №_____от «___»_____20__г.
		протокол заседания Ученого совета №_____от «___»_____20__г.
		протокол заседания Ученого совета №_____от «___»_____20__г.
		протокол заседания Ученого совета №_____от «___»_____20__г.

**Министерство науки и высшего образования Российской Федерации
Федеральное государственное бюджетное образовательное учреждение
высшего образования
«Российский химико-технологический университет
имени Д.И. Менделеева»**

«УТВЕРЖДАЮ»

Проректор по учебной работе

_____ С.Н. Филатов

« ____ » _____ 2021 г.

РАБОЧАЯ ПРОГРАММА ДИСЦИПЛИНЫ

«Физическая культура и спорт»

Направление подготовки 18.03.01 Химическая технология
(Код и наименование направления подготовки)

Профиль подготовки – «Технология электрохимических производств»
(Наименование профиля подготовки)

Квалификация «бакалавр»

РАССМОТРЕНО И ОДОБРЕНО
на заседании Методической комиссии
РХТУ им. Д.И. Менделеева
« ____ » _____ 2021 г.

Председатель _____ Н.А. Макаров

Москва 2021 г.

Программа составлена:

доцентом кафедры физического воспитания Т.Н. Акуловой

доцентом кафедры физического воспитания О.В. Носик

к.п.н., профессором кафедры физического воспитания С.И. Сучковым

Программа рассмотрена и одобрена на заседании кафедры физического воспитания
« 12 » мая 2021 г., протокол № 13__

1. ЦЕЛЬ И ЗАДАЧИ ДИСЦИПЛИНЫ

Программа составлена в соответствии с требованиями Федерального государственного образовательного стандарта высшего образования – бакалавриат по направлению подготовки **18.03.01 Химическая технология** (ФГОС ВО), рекомендациями методической комиссии и накопленным опытом преподавания дисциплины **кафедрой физического воспитания** РХТУ им. Д.И. Менделеева. Программа рассчитана на изучение дисциплины в течение двух семестров.

Дисциплина **«Физическая культура и спорт»** относится к обязательной части дисциплин учебного плана. Программа дисциплины предполагает, что обучающиеся имеют теоретическую и практическую подготовку в области физической культуры и спорта.

Цель дисциплины – формирование мировоззрения и культуры личности, гражданской позиции, нравственных качеств, чувства ответственности, самостоятельности в принятии решений, способности использовать разнообразные формы физической культуры, спорта и туризма для сохранения и укрепления своего здоровья и здоровья своих близких в повседневной жизни и профессиональной деятельности.

Задачи дисциплины – заключаются в использовании приобретенных знаний и умений в практической деятельности и повседневной жизни для:

- повышения работоспособности, сохранения и укрепления здоровья;
- подготовки к профессиональной деятельности и службе в Вооруженных Силах Российской Федерации;
- организации и проведения индивидуального, коллективного и семейного отдыха;
- формирования здорового образа жизни.

Дисциплина **«Физическая культура и спорт»** преподается в 1 и 4 семестрах. Контроль успеваемости студентов ведется по принятой в университете рейтинговой системе.

Рабочая программа дисциплины может быть реализована с применением электронных образовательных технологий и электронного обучения частично.

2. ТРЕБОВАНИЯ К РЕЗУЛЬТАТАМ ОСВОЕНИЯ ДИСЦИПЛИНЫ

Изучение дисциплины направлено на приобретение следующих **компетенций и индикаторов их достижения:**

Универсальные компетенции и индикаторы их достижения:

Наименование категории (группы) УК	Код и наименование УК	Код и наименование индикатора достижения УК
Самоорганизация и саморазвитие (в том числе здоровьесбережение)	УК-7. Способен поддерживать должный уровень физической подготовленности для обеспечения полноценной социальной и профессиональной деятельности	УК-7.1. Знает роль и значение физической культуры в жизни человека и общества; виды физических упражнений; научно-практические основы физической культуры и здорового образа жизни УК-7.2. Умеет поддерживать должный уровень физической подготовленности для обеспечения полноценной социальной и профессиональной деятельности УК-7.3. Умеет использовать основы физической культуры для осознанного выбора здоровьесберегающих технологий с учетом внешних и внутренних условий реализации профессиональной деятельности

		УК-4 Владеет средствами и методами укрепления здоровья, физического самосовершенствования; должным уровнем физической подготовленности для обеспечения полноценной социальной и профессиональной деятельности
--	--	--

В результате изучения дисциплины студент бакалавриата должен:

Знать:

- научно-практические основы физической культуры и здорового образа жизни;
- влияние оздоровительных систем физического воспитания на укрепление здоровья, профилактику профессиональных заболеваний и вредных привычек;
- способы контроля и оценки физического развития и физической подготовленности;
- правила и способы планирования индивидуальных занятий различной целевой направленности;
- историю физической культуры и спорта, представление о значимых спортивных событиях не только своей страны, но и мирового уровня, важнейшие достижения в области спорта;
- спортивные традиции РХТУ им. Д.И. Менделеева, помнить о подвигах спортсменов в годы Великой отечественной войны 1941-1945 гг.

Уметь:

- поддерживать должный уровень физической подготовленности для обеспечения полноценной социальной и профессиональной деятельности;
- использовать основы физической культуры для осознанного выбора здоровьесберегающих технологий с учетом внешних и внутренних условий реализации профессиональной деятельности;
- самостоятельно заниматься физической культурой и спортом;
- осуществлять самоконтроль за состоянием своего организма и соблюдать правила гигиены и техники безопасности.

Владеть:

- средствами и методами укрепления здоровья, физического самосовершенствования;
- должным уровнем физической подготовленности, для обеспечения полноценной социальной и профессиональной деятельности.

3. ОБЪЕМ ДИСЦИПЛИНЫ И ВИДЫ УЧЕБНОЙ РАБОТЫ

Виды учебной работы	Всего		Семестр			
			1 семестр		4 семестр	
	ЗЕ	Акад. ч.	ЗЕ	Акад. ч.	ЗЕ	Акад. ч.
Общая трудоемкость дисциплины по учебному плану	2	72	1	36	1	36
Контактная работа – аудиторные занятия:	2	72	1	36	1	36
Лекции (Лек)	0,2	8	0,1	4	0,1	4
Практические занятия (ПЗ)	1,8	64	0,9	32	0,9	32
Вид итогового контроля:			Зачет		Зачет	

Виды учебной работы	Всего	Семестр	
		1 семестр	4 семестр

	ЗЕ	Астр. ч.	ЗЕ	Астр. ч.	ЗЕ	Астр. ч.
Общая трудоемкость дисциплины по учебному плану	2	54	1	27	1	27
Контактная работа – аудиторные занятия:	2	54	1	27	1	27
Лекции (Лек)	0,2	6	0,1	3	0,1	3
Практические занятия (ПЗ)	1,8	48	0,9	24	0,9	24
Вид итогового контроля:			Зачет		Зачет	

4. СОДЕРЖАНИЕ ДИСЦИПЛИНЫ

4.1. Разделы дисциплины и виды занятий

№ п/п	Раздел дисциплины	Академ. часов				
		Всего	Лек	МПЗ	ППФП	КР
1.	Раздел 1. Предмет «Физическая культура и спорт». История ФКиС	18	2	6	9	1
1.1	Предмет физическая культура и спорт	9	1	3	4,5	0,5
1.2	История спорта	9	1	3	4,5	0,5
2.	Раздел 2. Основы здорового образа жизни (ЗОЖ)	18	2	6	9	1
2.1	Врачебный контроль и самоконтроль на занятиях физической культурой и спортом	9	1	3	4,5	0,5
2.2	Гигиеническое обеспечение занятий оздоровительной физической культурой	9	1	3	4,5	0,5
3.	Раздел 3. Биологические основы физической культуры и спорта	18	2	6	9	1
3.1	Биологические основы физической культуры и спорта	9	1	3	4,5	0,5
3.2	Образ жизни и его отражение в профессиональной деятельности	9	1	3	4,5	0,5
4	Раздел 4. Профессионально-прикладная физическая культура и спорт	18	2	6	9	1
4.1	Общая физическая и спортивная подготовка студентов в образовательном процессе	9	1	3	4,5	0,5
4.2	Физическая культура и спорт в профессиональной деятельности обучающегося	9	1	3	4,5	0,5
	ИТОГО	72	8	24	36	4

4.2. Содержание разделов дисциплины

- Каждый Раздел программы состоит из подразделов и имеет структуру:
- лекции (или теоретический Раздел);
 - практический Раздел (состоит из: методико-практических занятий (МПЗ) и учебно-тренировочных занятий (профессионально-прикладная физическая подготовка, ППФП);
 - контрольный Раздел (КР).

Теоретический подраздел формирует систему научно-практических и специальных знаний, необходимых для понимания природных и социальных процессов функционирования физической культуры общества и личности, умения их адаптивного творческого использования для личностного и профессионального развития; самосовершенствования, организации здорового образа жизни при выполнении учебной, профессиональной и социокультурной деятельности.

Методико-практические занятия предусматривают освоение основных методов и способов формирования учебных, профессиональных и жизненных умений и навыков средствами физической культуры и спорта.

На методико-практических занятиях уделяется внимание:

- основным проблемам спортивной тренировки;
- влиянию физических упражнений на формирование профессиональных качеств будущего специалиста и личности занимающегося;
- воздействию средств физического воспитания на основные физиологические системы и звенья опорно-двигательного аппарата занимающегося;
- вопросам проведения соревнований (правила соревнований, система розыгрышей, определение победителей, оборудование и инвентарь).

Профессионально-прикладная подготовка проводится с учетом будущей профессиональной деятельности студента.

Учебно-тренировочные занятия базируются на широком использовании теоретических знаний и методических умений, на применении разнообразных средств физической культуры, спортивной и профессионально-прикладной физической подготовки студентов.

Контрольный подраздел. Критерием успешности освоения учебного материала является оценка преподавателя, учитывающая *регулярность посещения обязательных учебных занятий*, знаний теоретического раздела программы и выполнение установленных на данный семестр контрольных тестов общей физической и теоретической подготовки для отдельных групп различной спортивной направленности. КР входит в практические занятия.

Раздел 1. Предмет Физическая культура и спорт. История ФКиС

1.1. ПРЕДМЕТ ФИЗИЧЕСКАЯ КУЛЬТУРА И СПОРТ. Задачи и место дисциплины в подготовке бакалавра. Организация учебного процесса в рамках действующей рейтинговой системы. Требования к зачету.

1.2. ИСТОРИЯ СПОРТА. Происхождение физических упражнений и игр. Древние олимпиады. Олимпийское движение. Возникновение и первоначальное развитие международного спортивного и олимпийского движения. Первые олимпийские старты русских спортсменов. Российский олимпийский комитет: история становления, наши дни. Параолимпийское движение. Дефлимпийские игры. Специальные олимпиады. Спортивные общества: история физкультурно-спортивных общественных организаций. Борьба спортсменов против фашизма в годы второй мировой и Великой отечественной войны

МПЗ:

Тема № 1 (2 часа). Методики эффективных и экономных способов овладения жизненно важными умениями и навыками.

Тема № 2 (2 часа). Простейшие методы самооценки работоспособности, утомляемости и применение средств физической культуры для их направленной коррекции.

ППФП:

Основные задачи:

- определение уровня состояния здоровья и физической подготовленности студентов по тестовой программе;
- осуществление взаимосвязи в освоении знаний, двигательных умений и навыков;
- формирование у студентов опыта подбора и практических реализаций собственных оздоровительных или тренировочных программ.

Раздел 2. Основы здорового образа жизни

2.1. ВРАЧЕБНЫЙ КОНТРОЛЬ И САМОКОНТРОЛЬ НА ЗАНЯТИЯХ ФИЗИЧЕСКОЙ КУЛЬТУРОЙ И СПОРТОМ. Врачебный контроль и врачебное освидетельствование. Методика обследования: краткая и углубленная. Диагностика и самодиагностика состояния организма. Педагогический контроль. Самоконтроль: его основные методы, показатели, критерии и оценки. Показатели самоконтроля: объективные и субъективные. Дневник самоконтроля. Использование отдельных методов контроля при регулярных занятиях физическими упражнениями и спортом. Коррекция содержания и методики занятий по результатам показателей контроля. Профилактика спортивного травматизма. Основные виды травм у разных специализаций. Оказание первой помощи для студентов вузов химико-технологического профиля.

2.2. ГИГИЕНИЧЕСКОЕ ОБЕСПЕЧЕНИЕ ЗАНЯТИЙ ОЗДОРОВИТЕЛЬНОЙ ФИЗИЧЕСКОЙ КУЛЬТУРОЙ. Гигиена физического воспитания и спорта. Основные гигиенические требования к занятиям оздоровительными физическими упражнениями; к структуре, содержанию и нормированию нагрузок на одном занятии. Гигиена закаливания. Физиологическая роль и гигиеническое значение белков, жиров, углеводов, витаминов, минеральных веществ. Режим питания при занятиях физической культурой и спортом. Социальная гигиена. Социально-опасные болезни и меры профилактики.

МПЗ:

Тема № 3 (2 часа). Методы самоконтроля и физического развития (стандарты, индексы, номограммы, формулы и др.) за функциональным состоянием организма (функциональные пробы).

Тема № 4 (2 часа). Основное гигиеническое требование к занятиям физическими упражнениями. Диагноз и краткая характеристика заболевания. Влияние заболевания на личную работоспособность и самочувствие.

ППФП:

Основные задачи:

- определение уровня состояния здоровья и физической подготовленности студентов по тестовой программе;
- осуществление взаимосвязи в освоении знаний, двигательных умений и навыков;
- формирование у студентов опыта подбора и практических реализаций собственных оздоровительных или тренировочных программ.

Раздел 3. Биологические основы физической культуры и спорта

3.1. БИОЛОГИЧЕСКИЕ ОСНОВЫ ФИЗИЧЕСКОЙ КУЛЬТУРЫ И СПОРТА. Организм человека как единая саморазвивающаяся биологическая система. Анатомо-морфологическое строение и основные физиологические функции организма, обеспечивающие двигательную активность. Физическое развитие человека. Роль отдельных систем организма в обеспечении физического развития, функциональных и двигательных возможностей организма человека. Двигательная активность и ее влияние на устойчивость, и адаптационные возможности человека к умственным и физическим нагрузкам при различных воздействиях внешней среды. Утомление при физической и умственной работе. Значение мышечной релаксации (расслабления). Восстановление.

3.2. ОБРАЗ ЖИЗНИ И ЕГО ОТРАЖЕНИЕ В ПРОФЕССИОНАЛЬНОЙ ДЕЯТЕЛЬНОСТИ. Здоровье человека как ценность. Факторы его определяющие. Влияние образа жизни на здоровье. Здоровый образ жизни и его составляющие. Основные требования к организации здорового образа жизни. Роль и возможности физической культуры в обеспечении здоровья. Физическое самовоспитание и самосовершенствование в здоровом образе жизни. Социальный характер последствий для здоровья от употребления наркотических средств и других психоактивных веществ (ПАВ), допинга и пищевых добавок в спорте, алкоголя и табакокурения. Допинг как искусственное повышение физической работоспособности и его отрицательные последствия.

МПЗ:

Тема № 5 (2 часа). Методика индивидуального подхода и применение средств направленного развития отдельных физических качеств.

Тема № 6 (2 часа). Методы оценки и коррекции осанки и телосложения.

ППФП:

Основные задачи:

- определение уровня состояния здоровья и физической подготовленности студентов по тестовой программе;
- осуществление взаимосвязи в освоении знаний, двигательных умений и навыков;
- формирование у студентов опыта подбора и практических реализаций собственных оздоровительных или тренировочных программ.

Раздел 4. Профессионально-прикладная физическая культура и спорт

4.1. ОБЩАЯ ФИЗИЧЕСКАЯ И СПОРТИВНАЯ ПОДГОТОВКА СТУДЕНТОВ В ОБРАЗОВАТЕЛЬНОМ ПРОЦЕССЕ. Методические принципы физического воспитания. Основы и этапы обучения движениям. Развитие физических качеств. Формирование психических качеств в процессе физического воспитания. Общая физическая подготовка, её цели и задачи. Зоны интенсивности и энергозатраты при различных физических нагрузках. Значение мышечной релаксации при занятиях физическими упражнениями. Возможность и условия коррекции общего физического развития, телосложения, двигательной и функциональной подготовленности средствами физической культуры и спорта. Специальная физическая подготовка, её цели и задачи. Спортивная подготовка. Структура подготовленности спортсмена. Массовый спорт и спорт высших достижений, их цели и задачи. Спортивные соревнования как средство и метод общей и специальной физической подготовки студентов. Юношеские олимпиады. Спортивная классификация. Система студенческих спортивных соревнований: внутривузовские, межевззовские, всероссийские и международные. Студенческие спортивные организации. Индивидуальный выбор студентом видов спорта или систем физических упражнений для регулярных занятий (мотивация и обоснование). Краткая психофизиологическая характеристика основных групп видов спорта и систем физических упражнений.

4.2. ФИЗИЧЕСКАЯ КУЛЬТУРА И СПОРТ В ПРОФЕССИОНАЛЬНОЙ ДЕЯТЕЛЬНОСТИ БАКАЛАВРА. Личная и социально-экономическая необходимость психофизической подготовки человека к труду. Определение понятия предварительной специализированной психофизической подготовки (ППФП), её цели, задачи, средства. Место ППФП в системе подготовки будущего специалиста. Факторы, определяющие конкретное содержание ППФП. Методика подбора средств ППФП, организация и формы её проведения. Контроль за эффективностью ППФП студентов. Основные и дополнительные факторы, оказывающие влияние на содержание ППФП по избранной профессии. Основное содержание ППФП будущего бакалавра и дипломированного специалиста. Производственная физическая культура и спорт. Производственная гимнастика. Особенности выбора форм, методов и средств физической культуры и спорта в рабочее и свободное время специалистов. Профилактика профессиональных заболеваний средствами физической культуры и спорта. Дополнительные средства повышения общей

и профессиональной работоспособности. Влияние индивидуальных особенностей и самостоятельных занятий физической культурой и спортом на организм.

МПЗ:

Тема № 7 (2 часа). Методика самостоятельного освоения отдельных элементов профессионально-прикладной физической подготовки. Методика проведения производственной гимнастики с учетом условий и характера труда.

Тема № 8 (2 часа). Методика оценки специальной физической и спортивной подготовленности по избранному виду спорта (тесты, контрольные задания для основного и спортивного отделений). Основы судейства по избранному виду спорта (для спортивного отделения).

ППФП:

Основные задачи:

- освоение знаний и формирование умений и навыков;
- акцентированное развитие физических и специальных качеств в предстоящей профессиональной деятельности;
- овладение практическими навыками использования тренажерных устройств, приспособлений и оборудования в организации самостоятельных занятий.

5. СООТВЕТСТВИЕ СОДЕРЖАНИЯ ТРЕБОВАНИЯМ К РЕЗУЛЬТАТАМ ОСВОЕНИЯ ДИСЦИПЛИНЫ

№	В результате освоения дисциплины студент должен:	Раздел 1	Раздел 2	Раздел 3	Раздел 4
Знать:					
1	– научно-практические основы физической культуры и здорового образа жизни	+	+	+	
2	– влияние оздоровительных систем физического воспитания на укрепление здоровья, профилактику профессиональных заболеваний и вредных привычек	+	+	+	+
3	– способы контроля и оценки физического развития и физической подготовленности		+	+	
4	– правила и способы планирования индивидуальных занятий различной целевой направленности	+	+	+	+
5	– историю физической культуры и спорта, представление о значимых спортивных событиях не только своей страны, но и мирового уровня, важнейшие достижения в области спорта	+			+
6	– спортивные традиции МХТИ-РХТУ им. Д.И. Менделеева, помнить о подвигах спортсменов в годы Великой отечественной войны	+			+
Уметь:					
7	– поддерживать должный уровень физической подготовленности для обеспечения полноценной социальной и профессиональной деятельности		+	+	+
8	- использовать основы физической культуры для осознанного выбора здоровьесберегающих технологий с учетом внешних и внутренних условий реализации профессиональной деятельности	+	+	+	+
9	– самостоятельно заниматься физической культурой и спортом		+	+	+
10	– осуществлять самоконтроль за состоянием своего организма и соблюдать правила гигиены и техники безопасности		+	+	+
Владеть:					
11	– средствами и методами укрепления здоровья, физического самосовершенствования		+	+	+
12	– должным уровнем физической подготовленности для обеспечения полноценной социальной и профессиональной деятельности	+	+	+	+

В результате освоения дисциплины студент должен приобрести следующие *универсальные компетенции и индикаторы их достижения*:

	Код и наименование УК	Код и наименование индикатора достижения УК				
15	УК-7 Способен поддерживать должный уровень физической подготовленности для обеспечения полноценной социальной и профессиональной деятельности	УК-7.1. Знает роль и значение физической культуры в жизни человека и общества; виды физических упражнений; научно-практические основы физической культуры и здорового образа жизни УК-7.2. Умеет поддерживать должный уровень физической подготовленности для обеспечения полноценной социальной и профессиональной деятельности УК-7.3. Умеет использовать основы физической культуры для осознанного выбора здоровьесберегающих технологий с учетом внешних и внутренних условий реализации профессиональной деятельности УК-4 Владеет средствами и методами укрепления здоровья, физического самосовершенствования; должным уровнем физической подготовленности для обеспечения полноценной социальной и профессиональной деятельности	+	+	+	+
			+	+	+	+
			+	+	+	+
			+	+	+	+

6. ПРАКТИЧЕСКИЕ ЗАНЯТИЯ

6.1. Практические занятия

Примерные темы практических занятий по дисциплине.

Практические занятия проводятся под руководством преподавателя и направлены на углубление теоретических знаний, полученных бакалавром на лекционных занятиях, формирование понимания связей между теоретическими положениями физической культуры и методологией решения практических задач, отраженных в тематике лекций, приобретение навыков применения теоретических знаний в практической работе.

К *практическим занятиям* допускаются студенты, прошедшие медицинский осмотр и определившие свою группу здоровья (основную или подготовительную). Студенты, получившие группу здоровья специальную медицинскую «А» или «Б» обучаются по программе «Адаптивная физическая культура и спорт».

Исключение делается студентам в первом семестре, для которых это правило действует сразу после прохождения учебной группой медицинского осмотра по графику, составляемому учебным управлением университета. До этого, физические нагрузки на занятиях должны быть щадящие с учетом данных, согласно медицинской справке по форме № 086/у, а также опроса студентов о состоянии их здоровья.

Занятия проводятся в двух отделениях: основном и спортивном.

Учебно-тренировочные занятия **в основном учебном отделении**, где занимаются студенты основной и подготовительной медицинских групп, проводятся с направленностью на улучшение общей физической подготовки.

Наполняемость группы не более **20** человек.

В практическом разделе используются упражнения по общей физической подготовке, также могут использоваться физические упражнения из различных видов спорта, оздоровительных систем физических упражнений. На занятиях могут применяться тренажеры и компьютерно-тренажерные системы.

Практический учебный материал для студентов **спортивного отделения**. Обеспечивается дальнейшее повышение уровня общефизической и специальной физической подготовки студентов. Особое место отводится формированию основ знаний, умений и навыков организации самостоятельных занятий, использованию тренажеров и различного спортивного инвентаря для физического совершенствования. Студенты спортивного отделения могут заниматься по индивидуальному графику по избранным видам спорта с выполнением зачетных требований в установленные сроки. График учебного процесса спортивного отделения должен предусматривать полное изучение тематики теоретического и методического разделов рабочей программы с учетом специфики его организации на спортивном отделении.

Наполняемость группы не более **20** человек.

Перевод студента из одного учебного отделения в другое осуществляется только по завершении семестра, после аттестации в предыдущем отделении.

По медицинским показателям студент может быть переведен в специальное медицинское отделение в любое время в течение всего периода обучения.

Содержание и конкретные средства каждого практического занятия определяются преподавателем учебной группы. Преподаватель несет полную ответственность за соответствие используемых упражнений и их дозировок возможностям каждого отдельного студента.

Примерные темы практических занятий по дисциплине

Раздел	Тема практических занятий	Время
1	Методики эффективных и экономных способов овладения жизненно важными умениями и навыками.	2 акад. часа
	Простейшие методы самооценки работоспособности, утомляемости	2 акад.

	и применение средств физической культуры для их направленной коррекции.	часа
2	Методы самоконтроля и физического развития (стандарты, индексы, номограммы, формулы и др.) за функциональным состоянием организма (функциональные пробы).	2 академических часа
	Основное гигиеническое требование к занятиям физическими упражнениями. Диагноз и краткая характеристика заболевания. Влияние заболевания на личную работоспособность и самочувствие.	2 академических часа
3	Методика индивидуального подхода и применение средств направленного развития отдельных физических качеств.	2 академических часа
	Основы методики самомассажа. Методы оценки и коррекции осанки и телосложения.	2 академических часа
4	Методика самостоятельного освоения отдельных элементов профессионально-прикладной физической подготовки. Методика проведения производственной гимнастики с учетом условий и характера труда.	2 академических часа
	Методика оценки специальной физической и спортивной подготовленности по избранному виду спорта (тесты, контрольные задания для основного и спортивного отделений). Основы судейства по избранному виду спорта (для спортивного отделения).	2 академических часа

Взаимосвязь методико-практического и учебно-тренировочного занятий

<i>Методико-практическое занятие.</i> Тема: Методика индивидуального подхода и применение средств направленного развития отдельных физических качеств: Изучение качества «гибкость» - что такое «гибкость»; - индивидуальные особенности освоения качества «гибкость»; - показания и противопоказания к развитию качества «гибкость»; - комплекс упражнений на развитие качества «гибкость»; - подведение итогов занятия: что удалось/не удалось в освоении качества «гибкость»; физическая, мышечная усталость организма после проведения практического раздела занятия	2 академических часа
<i>Учебно-тренировочное занятие (профессионально-прикладная физическая подготовка).</i> Тема: Развитие и укрепление мышц брюшного пресса. - что такое брюшной пресс и где он находится; - для чего необходимо укреплять мышцы брюшного пресса; - тест из Всероссийского физкультурно-спортивного комплекса «ГТО» на укрепление мышц брюшного пресса (рассматривается V и VI ступени комплекса), правильность выполнения тестового норматива, критерии для выполнения норматива на золотой, серебряный и бронзовый значки; - разминочный комплекс; - основное время занятия: практическое обучение бакалавра навыкам выполнения упражнений на укрепление мышц брюшного пресса; - контрольный раздел занятия – правильность выполнения изучаемых упражнений; - комплекс упражнений на расслабление; - подведение итогов практического занятия	2 академических часа

6.2. Лабораторные занятия

Лабораторные занятия учебным планом не предусмотрены

7. САМОСТОЯТЕЛЬНАЯ РАБОТА

Самостоятельная работа учебным планом не предусмотрена

8. ПРИМЕРЫ ОЦЕНОЧНЫХ СРЕДСТВ КОНТРОЛЯ ОСВОЕНИЯ ДИСЦИПЛИНЫ

Учебная дисциплина «*Физическая культура и спорт*» включает 4 раздела, каждый из которых имеет определенную логическую завершенность. При изучении материала каждого раздела рекомендуется регулярное повторение законспектированного лекционного материала, а также дополнение его сведениями из литературных источников, представленных в рабочей программе, а также регулярное посещение практических занятий: методических и профессионально-прикладных.

Рабочая программа дисциплины предусматривает освоение лекционного материала, выполнение методико-практического задания по ППФП, а также подготовку и написание тестовых заданий по тематике дисциплины в 1 и 4 семестрах обучения. Эти работы выполняются в часы, в рамках текущего контроля освоения дисциплины.

Совокупная оценка по дисциплине складывается из оценок за практические занятия (максимальная оценка – 32 балла), посещения лекций (максимальная оценка – 4 балла), выполнение тестовых заданий – максимальная оценка 20 баллов) и написание и защиты ТИР (тематической исследовательской работы по истории спорта) – максимальная оценка 44 балла

1 курс, I семестр (осенний)

(Группа здоровья основная, специальная)

Месяц	Методико-практические занятия (контактная работа)		Лекции		Текущий и итоговый контроль	
	Освоенные часы (практ. занятия)	баллы	Освоенные часы	баллы	Вид контроля	баллы
Сентябрь	8 часов (4занятия)	8 баллов	2 часа (1занятие)	2 балла	-	-
Октябрь	8 часов (4 занятия)	8 баллов	-	-	Тестовое тематическое задание	10 баллов
Ноябрь	8 часов (4 занятия)	8 баллов	2 часа (1занятие)	2 балла	Тестовое тематическое задание	10 баллов
Декабрь	8 часов (4 занятия)	8 баллов	-	-	тематическо- исследовательск ая работа (ТИР)*	44 балла
Всего в семестре	32 часа (16 занятий)	32 балла	4часа (2 занятия)	4 балла	64 балла	
ИТОГО	36 часов / 100 баллов					

2 курс, IV семестр (весенний)

(Группа здоровья основная, специальная)

Месяц	Методико-практические занятия (контактная работа)		Лекции		Текущий и итоговый контроль	
	Освоенные часы (практ. занятия)	баллы	Освоенные часы	баллы	Вид контроля	баллы

Февраль	8 часов (4занятия)	8 баллов	2 часа (1занятие)	2 балла	-	-
Март	8 часов (4 занятия)	8 баллов	-	-	Тестовое тематическое задание	10 баллов
Апрель	8 часов (4 занятия)	8 баллов	2 часа (1занятие)	2 балла	Тестовое тематическое задание	10 баллов
Май	8 часов (4 занятия)	8 баллов	-	-	<i>тематическо- исследовательск ая работа (ТИР)*</i>	44 балла
Всего в семестре	32 часа (16 занятий)	32 балла	4часа (2 занятия)	4 балла	64 балла	
ИТОГО	36 часов / 100 баллов					

8.1. Реферативно-аналитическая работа

Примерные темы реферативно-аналитической работы

1. Опорно-двигательная система: скелет и кости
2. Опорно-двигательная система: мышцы и их функции
3. Пищеварительная система. Метаболизм
4. Сердечно-сосудистая система.
5. Дыхательная система, ее строение и функции
6. Нервная система, ее строение
7. Органы чувств.
8. Лечебная физкультура при заболеваниях органов дыхания
9. Лечебная физкультура при вегето-сосудистой дистонии
10. Лечебная физическая культура при ожирении.
11. Мышечный корсет.
12. Анатомия и функция подвздошно-поясничной мышцы.
13. Шейный отдел позвоночника.
14. Глубокие мышцы спины.
15. Большая круглая мышца мышечного корсета.
16. Трапециевидная мускулатура.
17. Виды мышц.
18. Средства и методы развития силовых способностей
19. Взаимосвязь координации движений с отдельными показателями умственных способностей
20. Выносливость и методика её воспитания
21. Физические упражнения для улучшения эмоционального состояния.
22. Спорт как способ объединения людей.
23. Спорт для повышения самооценки.
24. Источники энергии для физической активности.
25. Спортивное питание.
26. Вода и тренировки: зачем пить воду.
27. Расстройства пищевого поведения.
28. Средства восстановления
29. Значение витаминов для людей, ведущих спортивный образ жизни
30. Спорт и допинг
31. Физические упражнения для улучшения эмоционального состояния
32. Спорт как способ объединения людей.
33. Спорт для повышения самооценки.

34. Источники энергии для физической активности.
35. Спортивное питание
36. Вода и тренировки: зачем пить.
37. Расстройства пищевого поведения.
38. Средства восстановления.
39. Значение витаминов для людей, ведущих спортивный образ жизни
40. Спорт и допинг

Темы для ТИР – тематическо-исследовательской работы по истории спорта

1 семестр

Раздел 1. ТИР «Подвиг спортсменов в годы Великой отечественной войны 1941-1945 гг»

Буква фамилии	Тема
1. Великая Отечественная война 1941-1945гг. Первый период (22 июня 1941 г. — 18 ноября 1942 г.)	
А - Б	Летние оборонительные бои. Пограничные заставы. Брестская крепость. Битва за Ленинград. Блокада Ленинграда. Спортсмены: - Малинко Григорий Васильевич (борьба) - Тюкалов Юрий (гребля на байдарках и каноэ) - Павличенко Людмила Михайловна (стрелковый спорт)) - Набутов Виктор Сергеевич (футбол)
В - Г	Московская битва: – оборонительная до 05.12.1941г., - наступательная 05.12.41-20.04.42г. Подвиг героев Панфиловцев Бои на кавказском направлении Спортсмены: - Капчинский Анатолий Константинович (конькобежец) - Чукарин Виктор Иванович (гимнаст) - Летуев Юрий Николаевич (легкоатлет) - Островерхов Виталий Андреевич(боксер)
Д - Е	Героическая оборона Сталинграда (17.07. – 18.11.42г.) Ржевско-Вяземская операция (08.01. – 20.04.42г.) Ржевско-Сычевская операция (I – 23.04.1942г.; II – «Марс» - 25.11-20.12.42г.) Спортсмены: - Булочкин Георгий Иванович (разносторонний спортсмен: лыжи, футбол, легкая атлетика) - Петрова Нина Павловна (стрелковый спорт) - Авакян Аркадий Абардович (штангист) - Чумакова (Мальшева) Роза Степановна (академические лодки)
2. Великая отечественная война. Второй период (19 ноября 1942 г. — конец 1943 г)	
Ж – З	Контрнаступление под Сталинградом (19.11.42г.). Окружение немецко-фашистской группировки Паулюса Ф. Освобождение Северного Кавказа. Спортсмены: - Королев Николай Федорович (боксер) - Гвоздева Галина Иннокентьевна (конный спорт) - Кременский Дмитрий Иванович (боксер)

	- Ермолаев Григорий Павлович (легкоатлет)
И – К	Прорыв блокады Ленинграда. Курская битва (июль-август 1943г.) Спортсмены: - Мешков Леонид Карпович (пловец) - Попович Марина Лаврентьевна (авиационный спорт) - Алексеев Виктор Ильич (легкоатлет) - Бучин Александр Николаевич (мотогонки)
Л - М	Битва под Прохоровкой. Битва за Днепр (август-декабрь 1943г.). Спортсмены: - Ефремов Василий Сергеевич (тяжелая атлетика) - Преображенский Сергей Андреевич (бокс, вольная борьба) - Воробьев Аркадий Никитич (тяжелая атлетика) - Нырков Юрий Александрович (футбол)
2. Великая отечественная война. Третий период (начало 1944 г. — 9 мая 1945 г)	
Н - О	Битва за Правобережную Украину. Белорусская операция. Прибалтийская операция Операция по освобождению Крыма. Спортсмены: - Митропольский Леонид Александрович (легкая атлетика) - Белаковский Олег Маркович (спортивный врач) - Панин-Коломенкин Николай Александрович (фигурное катание) - Штейн Николай Владимирович (бокс)
П - Р	Будапештская операция. Висло-Одерская операция. Восточно-Прусская операция. Пражская операция. Битва за Берлин. Подписание акта о безоговорочной капитуляции. Спортсмен: - Галушкин Борис Лаврентьевич (бокс). - Челядинов Дмитрий Алексеевич (тренер) - Троицкий Максим Александрович (академическая гребля) - Балазовский Михаил Романович (волейбол)
С - Т	Партизанское движение. Война на море. Война в воздухе. Спортсмен: - Серафим и Георгий Знаменские (легкая атлетика) - Алексеев Евгений Васильевич (волейбол) - Шеронин Евгений Николаевич (бокс) - Жмельков Владислав Николаевич (футбол)
У - Ф	Боевые действия в Заполярье. Бои на Карельском перешейке. Спортсмены: - Кулакова Любовь Алексеевна (лыжные гонки) - Трусевич Николай Александрович (футбол) - Пункини Яков Григорьевич (борьба классическая) - Мягков Андрей Владимирович (лыжи)
Х, Ч, Ц, Ш, Щ	«Нормандия Неман».

	<p>Конвой PQ. Третий фронт. Союзники. Ялтинская конференция. Нюрнбергский процесс. Спортсмены: - Шагинян Грант Амазаспович (гимнаст) - Афанасьева (Смирнова) Анна Титовна (волейбол) - Мамедов Ахмед Оглы (штангист) - Дурейко Игорь Васильевич (плавание)</p>
Э, Ю, Я	<p>Маршалы ВОВ. - Георгий Константинович Жуков. - Александр Михайлович Василевский. - Иван Степанович Конев. - Леонид Александрович Говоров. - Константин Константинович Рокоссовский. - Родион Яковлевич Малиновский. - Федор Иванович Толбухин. - Кирилл Афанасьевич Мерецков. - Иосиф Виссарионович Сталин. - Лаврентий Павлович Берия. Спортсмены: - Абалаков Виталий Михайлович (альпинизм) - Донской Александр (штангист) - Душман Давид Александрович (фехтовальщик) - Миронов Михаил Яковлевич (снайпер)</p>

4 семестр

Раздел 4. ТИР. Практическая работа «История спорта»

1. Фамилия на «А»: Возникновение и первоначальное развитие физической культуры и спорта (ФКиС) в первобытном обществе:

- Происхождение физических упражнений и игр;
- Игры и физические упражнения в родовом обществе.

2. Фамилия на «Б»: ФКиС в государствах древнего мира:

- Древний Восток;
- Древняя Греция;
- Олимпийские праздники и другие гимнастические агоны;
- Древний Рим.

3. Фамилия на «В»: ФКиС в средние века:

- Европа;
- Азия, Африка, Америка;
- Возвращение забытых олимпийских традиций.

4. Фамилия на «Г»: ФКиС в новое время:

- Становление и развитие научно-педагогических основ физического воспитания и спорта;
- Гимнастические системы;
- Физическое воспитание и спорт в колониальных и зависимых странах;
- Любительский и профессиональный спорт;
- Физическое воспитание и спорт накануне и в годы первой мировой войны.

5. Фамилия на «Д»: ФКиС с начала 20-х годов до окончания второй мировой войны:

- Германия, Италия, Япония;
- США, Франция, Великобритания, Скандинавские и другие страны;
- Развитие рабочего спорта в странах мира;
- Борьба спортсменов против фашизма в годы второй мировой войны.

6. Фамилия на «Е - Ё»: ФКиС после второй мировой войны:

- Развитые страны Запада:
 - а) физическое воспитание и спорт в учебных заведениях;
 - б) самодеятельное спортивно-гимнастическое движение;
- Развивающиеся страны;
- Бывшие социалистические страны (конец 40-х – конец 80-х гг.);
- Страны мира в конце XX века.

Физическая культура и спорт в России

7. Фамилия на «Ж-З»: ФКиС нашей страны с древнейших времен до XVIII века:

- Физические упражнения и игры до образования древнерусского государства (до IX в. Н.э.);
- Физическая культура в Российском государстве (IX-XVII вв.);
- Вопросы физического воспитания в медицинской и педагогической литературе эпохи Средневековья.

8. Фамилия на «И-Й»: ФКиС в Российской империи с XVIII в. До второй половины XIX в.:

- Введение физического воспитания в учебных заведениях;
- Военно-физическая подготовка в русской армии;
- Физическое воспитание и спорт в быту народов Российской империи;
- Спорт и игры в быту дворянства;
- Развитие педагогической и естественнонаучной мысли в области физического воспитания.

9. Фамилия на «К»: Развитие ФКиС во второй половине XIX века:

- развитие идейно-теоретических и научных основ системы физического воспитания и спорта;
- Учение П.Ф. Лесгафта о физическом образовании и его педагогическая деятельность;
- Физическая подготовка в учебных заведениях и в армии;
- Создание спортивных клубов и развитие спорта;
- Вступление России в олимпийское движение.

10. Фамилия на «Л»: ФКиС в начале XX века:

- Общественное движение и русский спорт;
- Физическое воспитание и спорт в учебных заведениях;
- Развитие теории и методики физического воспитания и спорта;
- Развитие спорта и участие русских спортсменов в международных соревнованиях;
- Первые олимпийские старты русских спортсменов. Последователи Бутовского А.Д.;
- Всероссийские олимпиады;
- Русский спорт в годы первой мировой войны;

11. Фамилия на «М»: ФКиС в России в период от революций 1917 г. До начала 20-х гг.

- Состояние спортивно-гимнастического движения в период от февраля до октября 1917 г.;
- Всеобщий спорт;

- Преобразования в области физического воспитания в школах;
- Первые успехи советского физкультурного движения;
- Выход из олимпийского движения;

12. Фамилия на «Н»: Развитие ФКиС в 20-е годы

- Переход на новые формы и методы организации физического воспитания и руководства физкультурным движением;
- От кружков физкультуры – к спортивным секциям;
- Трудное начало международных спортивных связей.

13. Фамилия на «О»: Развитие ФКиС в 30-е годы

- основные тенденции развития;
- Усиление политизации и военизации;
- Физическое воспитание и спорт среди учащейся молодежи;
- Становление и развитие советской школы спорта;
- Развитие международных спортивных связей.

14. Фамилия на «П»: ФКиС в годы Великой отечественной войны

- Военно-физическая подготовка населения страны в годы войны;
- Советские спортсмены на фронтах войны;
- Физкультурная работа в тылу страны.

15. Фамилия на «Р»: Развитие ФКиС со второй половины 40-х гг. до распада СССР

- Восстановление и дальнейшее развитие физкультурного движения;
- Спартакиады народов СССР;
- Развитие науки о физическом воспитании и спорте;
- Физическое воспитание и спорт в учебных заведениях.

16. Фамилия на «С-Т»: Международные связи советских спортсменов с середины 40-х до конца 80-х гг.

- Выход на мировую спортивную арену;
- Возвращение в олимпийское сообщество;
- Советские спортсмены на олимпийских играх;
- Рост авторитета отечественного спорта на чемпионатах мира, Европы и других соревнованиях.

17. Фамилия на «У-Ф»: ФКиС в России после распада СССР

- Создание Олимпийского комитета России;
- Развитие физкультурно-спортивных общественных организаций;
- Развитие спортивной науки;
- Спорт, соревнования, спартакиады;
- Развитие спорта инвалидов;
- Профессионализация спорта.

18. Фамилия на «Х-Ц»: Российский спорт в международном спортивном и олимпийском движении

- Расширение международных спортивных связей;
- Спортсмены России на Играх Олимпиад и Зимних олимпийских играх;
- Подготовка к играм (указывается очередность игр, город и страна проведения и порядковый номер);

19. Фамилия на «Ч-Ш»: Возникновение и первоначальное развитие Международного спортивного и олимпийского движения:

- Первый Международный атлетический конгресс;
- От олимпийской идеи – к практике олимпийского движения;

20. Фамилия на «Щ-Э»: Международное спортивное и олимпийское движение в первой половине XX века:

- Расширение международного спортивного движения;
- Игры Олимпиад и Зимние Олимпийские игры;
- МОК и его президенты. Олимпийские конгрессы.

21. Фамилия на «Ю-Я»: Международное спортивное и олимпийское движение во второй половине XX века:

- Олимпизм, МОК и его президенты во второй половине XX в.;
- Игры олимпиад (летние);
- Зимние Олимпийские игры;
- Продолжение олимпийских традиций (Паралимпийские игры);
- Олимпийские конгрессы и проблемы современного олимпийского движения.

Задание:

Согласно выбранной теме, описываем поэтапно все события, представленные в задании, уделяем внимание ключевым моментам тематики. Фотографии, графики, схемы, для иллюстративности события – обязательны.

8.2. Примеры контрольных вопросов для текущего контроля освоения дисциплины

Раздел 1. Примеры вопросов к тестовому тематическому заданию № 1. Тестовое тематическое задание содержит 20 вопросов, по 0,5 баллов за вопрос 1.1.

1. Возникновение и первоначальное развитие физической культуры и спорта (ФКиС) в первобытном обществе:
2. ФКиС в государствах древнего мира:
3. ФКиС в средние века:
4. ФКиС в новое время:
5. ФКиС с начала 20-х годов до окончания второй мировой войны:
6. ФКиС после второй мировой войны:
7. ФКиС нашей страны с древнейших времен до XVIII века:
8. ФКиС в Российской империи с XVIII в. До второй половины XIX в.:
9. Развитие ФКиС во второй половине XIX века:
10. ФКиС в начале XX века:
11. ФКиС в России в период от революций 1917 г. До начала 20-х гг.
12. Развитие ФКиС в 20-е годы
13. Развитие ФКиС в 30-е годы
14. ФКиС в годы Великой отечественной войны
15. Задачи развития спортивного движения в годы Великой отечественной войны 1941 – 1945 гг.
16. Развитие ФКиС со второй половины 40-х гг. до распада СССР
17. Международные связи советских спортсменов с середины 40-х до конца 80-х гг.
18. ФКиС в России после распада СССР
19. Российский спорт в международном спортивном движении
20. Российский спорт в олимпийском движении

21. Возникновение и первоначальное развитие Международного спортивного и олимпийского движения в Российской империи
22. Международное спортивное и олимпийское движение в первой половине XX века:
23. Международное спортивное и олимпийское движение во второй половине XX века:
24. Паралимпийское движение. Истоки. Зарождение.
25. Первые соревнования. Людвиг Гутман.
26. Россия в паралимпийском движении. Паралимпийский комитет России.
27. Выдающиеся спортсмены паралимпийцы
28. Символы паралимпийского движения.
29. Дефлимпийский игры. История возникновения
30. Символы дефлимпийского движения.
31. Особенности спорта для спортсменов-дефлимпийцев
32. Спортсмены – дефлимпийцы. Требования.
33. Российские спортсмены – дефлимпийцы
34. Особенности дефлимпийского движения.
35. Российский дефлимпийский комитет
36. Специальные олимпиады. История возникновения.
37. Символы специальной олимпиады.
38. Россия в движении Специальных олимпиад.
39. Системы и правила судейства на специальных олимпиадах.
40. Программа «Здоровые олимпийцы».

1.2.

1. Дата начала ВОВ?
2. Сколько спортивных обществ существовало в довоенные годы?
3. Что такое спортивное движение «Тысячники» в первые годы войны 1941-1945 гг
4. Чем отличились М. Миронов, И. Вежливцев, Л. Павличенко?
5. Каким спортом занимался В. Абалаков?
6. В чем проявилась «изобретательная жилка» В. Абалакова?
7. Назовите футбольные матчи, вошедшие в историю ВОВ?
8. Какой матч назван матчем смерти?
9. Основная задача Лечебной физической культуры в годы ВОВ?
10. Что такое ОМСБОН (расшифруйте). Основные цели и задачи.
11. Где проходило формирование войск особого назначения?
12. Дата начала формирования особой группы войск НКВД
13. Первый организатор и руководитель особой группы войск
14. Основная деятельность ОМСБОН с 20 октября 1941г., когда Москва была объявлена на осадном положении
15. Сколько ОМСБОНОВцев удостоены звания Героя Советского Союза
16. Достижение Гранта Шагиняня? Укажите вид спорта.
17. Расскажите о подвиге Николая Королева?
18. Укажите вид спорта, каким занимался Николай Королев и его основные довоенные и послевоенные достижения.
19. Когда стартовал первый послевоенный чемпионат страны по футболу?
20. Подвиг Петра Голубева
21. Подвиг Галины Кулаковой
22. Подвиг Людмилы Павличенко
23. Расскажите о «Матче смерти».
24. Расскажите о футбольном матче в осажденном Ленинграде.
25. Расскажите о Сталинградском футбольном матче 1943 года, в чем его особенность.
26. Расскажите о первых послевоенных спортивных соревнованиях.
27. Подвиг братьев Знаменских.

28. Назовите наиболее востребованные «виды спорта» в первые дни войны.
29. Какие Вы знаете произведения о спортсменах в военное время
30. Произведения о спорте после войны (художественные фильмы, книги, песни)
31. Спорт в осажденном Ленинграде.
33. Спорт за колючей проволокой.
34. Особенность спортивного общества «Трудовые резервы»
35. Расскажите о спортсменах-альпинистах (военные действия на кавказском направлении)
36. Детские спортивные секции в годы ВОВ 1941 – 1945 гг.
37. Спорт и авиация. Назовите известных летчиков-спортсменов
38. Спортивные традиции МХТИ (спортивные встречи со спортсменами-ветеранами ВОВ 1941 – 1945 гг.)
39. Сотрудники и студенты МХТИ – участники ВОВ 1941 – 1945 гг.
40. Мои родные в годы ВОВ 1941 – 1945 гг.

Раздел 2. Примеры вопросов к тестовому тематическому заданию № 2. Тестовое тематическое задание содержит 20 вопросов, по 0,5 баллов за вопрос

2.1.

1. Как определил понятие здоровье Николай Амосов?
2. Где именно должны закладываться знания по физической культуре?
3. Как называется дефицит двигательной активности?
4. К чему приводит дефицит двигательной активности, поразивший наше общество, в том числе и молодежь?
5. Снижение двигательной активности приводит к...
6. Что можно отнести к Профилактике старения?
7. Что является главным принципом физического воспитания?
8. Что такое врачебный контроль?
9. Каких обследование не бывает во врачебном контроле?
10. Что не входит в педагогический контроль?
11. Что не входит в понятие педагогического контроля?
12. На сколько групп делятся учащиеся при занятии физической культурой, учитывающие особенности здоровья?
13. Определение основной группы здоровья?
14. Определение подготовительной группы
14. Что подразумевает под собой понятие «освобожден»?
15. Снижение физической активности
16. Атрофия мышц приводит к
17. Что такое самоконтроль?
18. Самая наиболее простая/эффективная форма наблюдения за самим собою?
19. Что считается самым массовым и простым способом физической нагрузки?
20. Что нужно делать в первую очередь во избежание неприятностей
21. Определение специальной медицинской группы «А»
22. Определение специальной медицинской группы «Б»
23. Задачи основного отделения
24. Задачи спортивного отделения.
25. Метод контроля – расспрос
26. Метод контроля – ощупывание
27. Основные задачи врачебного контроля
28. Что такое предварительное обследование
29. Что такое расширенное обследование
30. Для чего необходим самоконтроль
31. Лестничная проба

32. Проба с приседаниями
33. Проба с подскоками
34. Исходный уровень тренированности
35. Ортостатическая проба
36. Клиностатическая проба
37. Уровень артериального давления
38. Проба Штанге
39. Дневник самоконтроля 1.: самочувствие, настроение, аппетит, сон, работоспособность, болевые ощущения, пульс, дыхание, ЖЕЛ (жизненная емкость легких), АД (артериальное давление).
40. Дневник самоконтроля 2.: желание заниматься физической культурой и спортом, функциональные пробы, контрольные упражнения (тесты).

2.2.

1. Что не относится к целям гигиены?
2. Что не входит в области изучения гигиены?
3. Что является основной задачей гигиены?
4. Гигиенические мероприятия удовлетворяют запросы?
5. На что не могут быть направлены гигиенические мероприятия?
6. Что не относится к гигиеническим методам?
7. Что происходит в процессе тренировки?
8. Что не входит в обязанности спортивной гигиены?
9. На что не направлено питание?
10. Что такое ассимиляция?
11. Что не входит в характеристики питания?
12. Какие требования к пище неправильные
13. Что такое рациональное питание?
14. Соотношение белков жиров углеводов
15. Может ли быть плохим питанием вызваны нарушения в состоянии здоровья
16. К чему ведет недостаток белков в пище?
17. Какие требования не относятся к правильному распределению пищи
18. Почему нельзя приступать к физической активности вскоре после еды?
19. За какой период времени до тренировки можно употреблять легкие углеводные закуски?
20. Через какое время в организме утилизируется глюкоза, полученная из простых сахаров?
21. Чем чревато избыточное применение витаминов?
22. На сколько повышается потребность воды в организме при увеличении температуры тела на 1 гр?
23. Наиболее частый вид передачи инфекции?
24. Что не характерно для пищевых отравлений?
25. Существует ли специфическая профилактика пищевых токсикоинфекций?
26. Какие виды гигиены известны
27. Что такое «гигиена производства»
28. Что включает в себя понятие «личная гигиена»
29. Что включает в себя понятие «белки», «жиры», «углеводы»
30. Пищевые добавки – витамины.
31. Социально-опасные болезни. Профилактика
32. Заболевания, передающиеся половым путем (ИППП)
33. Туберкулез. Виды и формы. Профилактика
34. Гепатиты. Виды и формы. Система профилактики
35. ВИЧ.
36. Злокачественные образования

37. Диабет
38. Психические расстройства и расстройства поведения
39. Болезни, характеризующиеся повышенным кровяным давлением
40. Законодательство РФ: Российской Федерации. «О порядке выезда из Российской Федерации и въезда в Российскую Федерацию» «О правовом положении иностранных граждан в РФ» (в разрезе социально-опасных болезней).

Раздел 3. Примеры вопросов к тестовому тематическому заданию № 3. Тестовое тематическое задание содержит 20 вопросов, по 0,5 баллов за вопрос

3.1.

1. Что такое работоспособность:
2. Чем характеризуется утомление
3. Какие виды утомления бывают?
4. Как вы считаете при переутомлении можно быстро заснуть?
5. За что не «отвечает» вегетативная система организма?
6. Что такое релаксация?
7. Чего нельзя добиться релаксацией?
8. Дайте правильное определение термину – рекреация:
9. Как вы считаете бывает ли стресс «положительным»?
10. Сколько групп разделяют по степени тяжести труда:
11. Сколько возрастных категорий выделяют на сегодняшний день у взрослых людей (расчете на среднесуточное потребление энергии)?
12. К какой категории в соответствии с классификацией трудоспособного населения по величине энергозатрат в сутки относятся студенты?
13. Оптимальные соотношения белков\жиров\углеводов для среднестатистического человека
14. Каких жиров должно быть больше в нормальном рационе питания в среднем?
15. Каких углеводов должно быть больше при нормальном рационе питания, а не для наращивания жировой массы?
16. Что такое личная гигиена?
17. Что не включает в себя понятие гигиена?
18. Какой стереотип деятельности помогает адаптации организма во внешней среде?
19. Какая основная функция кожи нарушается при несоблюдении правил личной гигиены в первую очередь?
20. Что такое рациональный образ жизни:
21. Основная функция одежды?
22. Для чего нужен режим?
23. Напишите какие микроэлементы Вы знаете, необходимые в рационе питания?
24. К чему может привести недостаток микроэлементов?
25. Определение утомления?
26. Опасно ли длительное утомление для здоровья человека?
27. Что не относится к внешним признакам утомления?
28. К каким признакам относятся появление болевых ощущений в мышцах
29. Как субъективно может ощущаться утомление
30. Какой признак не верен в характеристике утомления?
31. Какой термин из классификации утомления лишний?
32. Что из нижеперечисленного нельзя отнести к проявлению утомления:
33. Что происходит с активностью ферментативной системы организма на фоне оmlения:
34. Гликолиз – это
35. Что происходит с дыханием при утомлении?
36. Закаливание это:

37. Изменения цвета кожи, повышенное потоотделение и нарушение координации движений – это
38. Основной поставщик энергии
39. В основные задачи гигиены физической культуры и спорта не входит
40. Гигиена рабочего места – что подразумевается.

3.2.

1. Лекарственные препараты, которые применяются спортсменами для искусственного, принудительного повышения работоспособности в период учебно-тренировочного процесса и соревновательной деятельности – это (дописать Допинг)
2. Что относится к допингам:
3. Установите соответствие.

1) Циклические виды спорта	А) прыжки в воду
2) Скоростно-силовые	Б) плавание
3) Сложнокоординационные виды	В) бег на 500м
4. Из скольких этапов состоит процедура допинг-контроля:
5. Какие санкции грозят спортсмену, уличенным в применении допинга:
6. В каком году впервые вступил в силу антидопинговый кодекс:
7. Согласно Всемирного антидопингового кодекса, выделяют такие нарушения антидопинговых правил, такие как:
8. С какими причинами связана проблема допинга в спорте:
9. С какого времени началось использование допинга:
10. Кем изначально был использован допинг:
11. Кто стал первым пойманным нарушителем:
12. В каком году была создана комиссия экспертов для борьбы с допингом:
13. К каким видам допинга относятся стимуляторы:
14. Химический агент, вызывающий ступор, кому или нечувствительность к боли – Наркотик
15. Установите соответствие:

1) Употребление наркотиков	А) задержка соц. развития
2) Употребление допинга	Б) укрепление инфантильного отнош. к себе
	В) активизация работы и роста
	Г) повышение работоспособности
16. ПАВ это:
17. Установите соответствие:

1) Опиоиды	А) план
2) Каннабоиды	Б) анаша
	В) кодеин
	Г) мак
18. Тропикомид это:
19. К диуретикам не относятся:
20. С какими причинами связана проблема допинга в спорте:
21. Препятствуют совладанию с проблемами употребления психоактивных веществ.
22. Способствуют совладанию с проблемами употребления психоактивных веществ
23. Ориентация на поиск удовольствия и импульсивность:
24. Противостояние социальному давлению и эмпатия:
25. У спортсменов менее ярко выражены:
26. У спортсменов ярко выражены:
27. Где впервые начали использовать допинг в медикаментозной и инъекционной форме?
28. В каком году были впервые введены тесты на допинг?
29. В настоящее время к допинговым средствам относят препараты скольких групп:
30. Что можно согласно медицинскому определению, назвать стимуляторами?
31. Что такое наркотик?

32. Алкоголь и табак — не считаются наркотиками с точки зрения каких понятий?
33. К чему не приводит употребление наркотиков?
34. Что нельзя отнести к последствиям применения анаболических стероидов?
35. У спортсменов ярко выражены:
36. К моделям профилактики табакокурения, алкоголизма, наркомании не относится:
37. Почему диуретики отнесены к допинговым средствам?
38. Современная концепция в области борьбы с допингом в спорте высших достижений приведена где?
39. Что по проверкам ВАДА оказалось честными видами спорта
40. Что происходит если употреблять тоники в сочетании с другими алкогольными и безалкогольными напитками:

Раздел 4. Примеры вопросов к тестовому тематическому заданию № 4. Тестовое тематическое задание содержит 20 вопросов, по 0,5 баллов за вопрос

4.1.

1. Спорт – это...
2. Массовый спорт –
3. Спорт высших достижений –
4. Что такое Единая всероссийская спортивная классификация?
5. Спортивный разряд?
6. Спортивное звание?
7. Разрядные нормы?
8. Разрядные требования?
9. РССС. МССИ
10. Юношеские олимпиады
11. Студенческие универсиады
12. Московские универсиады
13. Физическая культура используется в целях:
14. Элементы физического воспитания возникли в:
15. Оценка морфофункциональных данных проводится на основе:
16. Съезд по физической культуре в 1919 г проведен по инициативе
17. Задачи физического воспитания
18. Средства физического воспитания позволяют предупредить
19. Морфофункциональное развитие организма предполагает
20. В каком году был основан Институт физической культуры
21. Средства физического воспитания
22. Методы физического воспитания
23. Первенства, Кубки, Турниры.
24. Общедоступные методы физического воспитания
25. Специфические методы физического воспитания
26. Туризм – как средство физического воспитания.
27. Игры: подвижные и спортивные.
28. Физические упражнения.
29. Значение физических упражнений.
30. Игра «Зарница»
31. Российский олимпийский комитет
32. Паралимпийский комитет России
33. Волонтеры России
34. Олимпийская хартия. Для чего необходима. Основные разделы.
35. Оздоровительно-рекреативное направление ФКиС
36. Оздоровительное направление ФКиС
37. Реабилитационное направление ФКиС

38. Спортивно-реабилитационное направление ФКиС

39. Гигиеническое направление ФКиС

40. Лечебная физическая культура

4.2.

1. Спорт высших достижений. Укажите цели.

2. Оздоровительно-прикладная физическая культура. Цели.

3. Лечебная физическая культура. Цели.

4. В зависимости от среды проведения занятий различают фитнес:

5. Закономерности, на которых базируется ОТ.

6. Основные принципы ОТ.

7. Назовите причины возросшей популярности ОТ. (причины бума ОТ).

8. Назовите отрицательные последствия ОТ.

9. «Здоровая тренированность».

10. Популярность бега. Причины.

11. Феномен сверхнагрузки. Что это такое. Студент должен сам написать определение.

12. Тренировки на выносливость приводят к:

13. Тренировка на силу приводит к:

14. При занятиях оздоровительным бегом:

15. Программно-целевой принцип (расставьте в порядке применения)

16. Что позволяет контролировать регистратор пульса.

17. Положительные факторы персональной тренировки.

18. Принцип половых отличий.

19. Возрастные изменения в организме (расставьте ниже буквы):

20. Что означает термин общий фитнес?

21. Каковы цели оздоровительной физической культуры

22. Используется ли в оздоровительной тренировке принцип сверхнагрузки

23. Укажите оптимальную длительность занятий оздоровительной физической культурой

24. Укажите правильную формулу для определения рабочей ЧСС (ЧССр)

25. Укажите зону (в %) функционального резерва при выполнении упражнений

26. Возможно ли заниматься фитнесом в случаях:

27. Какова оптимальная частота занятий фитнесом в неделю

28. Назовите наиболее популярные методы развития гибкости в фитнес-программах

29. Укажите три этапа силовой тренировки. (студент должен сам написать три этапа)

30. Производственная гимнастика.

31. Принцип оздоровительной направленности

32. Система Купера (контролируемые беговые нагрузки)

33. Система Амосова (режим 1000 движений)

34. Система Михао Икай (10 000 шагов каждый день)

35. Система Лидьярда (бег ради жизни)

36. Система Пинкней Каллане (программа из 30 упражнений для женщин с акцентом на растяжение)

37. Содержательные основы оздоровительной физической культуры

38. Основы построения оздоровительной тренировки

39. Производственная физическая культура и спорт

40. Гигиена рабочего места бакалавра /специалиста

8.3. Примеры контрольных вопросов для текущего контроля освоения дисциплины

Итоговый контроль не предусмотрен

9. УЧЕБНО-МЕТОДИЧЕСКОЕ ОБЕСПЕЧЕНИЕ ДИСЦИПЛИНЫ

9.1. Рекомендуемая литература

А. Основная литература

1. Головина, В. А. Учебная и внеучебная физкультурно-оздоровительная и спортивно-массовая работа / В. А. Головина, Т. Н. Акулова, И. В. Иванов. – 2-е изд., перераб. и доп. – М.: РХТУ им. Д.И. Менделеева, 2014. – 40 с.
2. Акулова, Т. Н. Физическая культура и спорт. История ФКиС: учеб. пособие / Т. Н. Акулова. – М.: РХТУ им. Д. И. Менделеева, 2020. – 96 с.
3. Плаксина, Н. В. Психолого-педагогические и медико-биологические основы в структуре дисциплины «Физическая культура и спорт»: учеб. пособие / Н. В. Плаксина, Т. Н. Акулова. – М.: РХТУ им. Д.И. Менделеева, 2020. – 124 с.

Б. Дополнительная литература

1. Холодов, Ж. К. Теория и методика физического воспитания и спорта / Ж. К. Холодов, В. С. Кузнецов. – М.: Академия, 2018. – 496 с.
2. Олимпийский учебник студента: учебное пособие для олимпийского образования в высших учебных заведениях / В.С. Родиченко и др.; Олимпийский комитет России. – 9-е изд., перераб. и доп. – М.: Советский спорт, 2011. – 136 с. ил.

Электронный учебник в свободном доступе

1. Физическая культура студента: Учебник / Под ред. В.И. Ильинича. М.: Гардарики, 2000. – 448 с.// http://elar.urfu.ru/bitstream/10995/1309/1/physical_culture.pdf

9.2. Рекомендуемые источники научно-технической информации

- Раздаточный иллюстративный материал к лекциям.
- Презентации к лекциям.
- Методические рекомендации по выполнению самостоятельных работ.
- Видео-консультации в условиях реализации дисциплины с ЭО и ДОТ.

Научные и публицистические журналы:

- Человек. Спорт. Медицина. ISSN 2500-0195,
- Адаптивная физическая культура. ISSN 1998-149X,
- Физическая культура: воспитание, образование, тренировка. ISSN
- Теория и практика физической культуры (англ). ISSN 2409-4234
- Теория и практика физической культуры (рус). ISSN 0040-3601
- Известия Тульского государственного университета. Физическая культура. Спорт. ISSN 2305-8404
- Культура физическая и здоровье. ISSN 1999-3455
- «Большой спорт» – журнал Алексея Немова. ISSN 1817–2547
- «Физическая культура, спорт – наука и практика». ISSN 1817-4779.

Для освоения дисциплины используются следующие нормативные и нормативно-методические документы:

- Федеральный закон Российской Федерации от 04.12.2007 № 329-ФЗ «О физической культуре и спорте в Российской Федерации» [Электронный ресурс] – Режим доступа: <http://pravo.gov.ru/proxy/ips/?docbody=&nd=102118584> (дата обращения 10.05.2021)

Ресурсы информационно–телекоммуникационной сети Интернет:

<http://studsport.ru>

Общероссийская общественная организация «Российский студенческий спортивный союз». Портал посвящен студенческому спорту как в Российской Федерации, так и в каждом конкретном регионе страны.

<https://mrsss.ru/>

Московское региональное отделение Общероссийской общественной организации «Российский студенческий спортивный союз». Портал посвящен студенческому спорту в Москве (вузы Москвы)

<https://vk.com/kafedrasportarxty>

Кафедра спорта РХТУ им. Д.И. Менделеева в контакте.

Страница создана с целью просвещения и популяризации спорта в Российском химико-технологическом университете, а также является навигатором в учебной деятельности по дисциплинам «Физическая культура и спорт» и «Элективные дисциплины по физической культуре и спорту».

<http://o-gto.ru/normy-gto-tablitsa-normativov/>

Портал является проводником по Всероссийскому физкультурно-спортивному комплексу «Готов к труду и обороне» (нормы ГТО, таблицы нормативов, техника выполнения, соревнования ГТО).

<https://www.minsport.gov.ru/sport/high-sport/skrytaya-edin-vseros/31598/>

Отдельный раздел на сайте Министерства спорта Российской Федерации, посвящен нормативному документу – Единая Всероссийская спортивная классификация 2018 – 2021 гг. (о всех видах спорта, правилах получения и присвоения разрядов и званий)

9.3. Средства обеспечения освоения дисциплины

Для реализации рабочей программы подготовлены следующие средства обеспечения освоения дисциплины:

- компьютерные презентации интерактивных лекций – 4 (общее число слайдов - 80);
- банк тестовых заданий для текущего контроля освоения дисциплины (общее число вопросов – 40);
- банк тестовых заданий для тематического контроля освоения дисциплины (общее число вопросов – 40).

Для теоретического раздела:

- лекционная учебная аудитория, оборудованная переносными электронными средствами демонстрации (компьютер/ноутбук со средствами звуковоспроизведения, проектор, экран) и учебной мебелью;

Для практического раздела:

- спортивный зал, для проведения занятий: МПЗ, ППФП, ОФП.
- шведские стенки;
- скамейки гимнастические;
- мячи набивные;
- скакалки, гимнастические палки, обручи;
- резина спортивная;
- «колпачки» сигнальные;
- рулетки, секундомеры, измерительные линейки большие;
- коврики туристические, маты;
- зеркальная стенка

10. ПЕРЕЧЕНЬ ИНФОРМАЦИОННЫХ ТЕХНОЛОГИЙ, ИСПОЛЬЗУЕМЫХ В ОБРАЗОВАТЕЛЬНОМ ПРОЦЕССЕ

Информационную поддержку изучения дисциплины осуществляет Информационно-библиотечный центр (ИБЦ) РХТУ им. Д.И. Менделеева, который

обеспечивает обучающихся основной учебной, учебно-методической и научной литературой, необходимой для организации образовательного процесса по дисциплине. Общий объем многоотраслевого фонда ИБЦ на 01.01.2021 г. составляет 1 716 243 экз.

Фонд ИБЦ располагает учебной, учебно-методической и научно-технической литературой в форме печатных и электронных изданий, а также включает официальные, справочно-библиографические, специализированные отечественные и зарубежные периодические и информационные издания. ИБЦ обеспечивает доступ к профессиональным базам данных, информационным, справочным и поисковым системам.

Каждый обучающийся обеспечен свободным доступом из любой точки, в которой имеется доступ к сети Интернет и к электронно-библиотечной системе (ЭБС) Университета, которая содержит различные издания по основным изучаемым дисциплинам и сформирована по согласованию с правообладателями учебной и учебно-методической литературы.

Для более полного и оперативного справочно-библиографического и информационного обслуживания в ИБЦ реализована технология Электронной доставки документов.

11. МАТЕРИАЛЬНО-ТЕХНИЧЕСКОЕ ОБЕСПЕЧЕНИЕ ДИСЦИПЛИНЫ

В соответствии с учебным планом занятия по дисциплине *«Физическая культура и спорт»* проводятся в форме лекций и практических занятий.

11.1. Оборудование, необходимое в образовательном процессе:

- для теоретического подраздела:

Лекционная учебная аудитория, оборудованная переносными электронными средствами демонстрации (компьютер/ноутбук со средствами звуковоспроизведения, проектор, экран) и учебной мебелью;

библиотека, имеющая рабочие компьютерные места для студентов, оснащенные компьютерами с доступом к базам данных и выходом в Интернет.

- для практического подраздела:

Спортивные залы различной направленности, оборудованные необходимым спортивным инвентарем:

- шведские стенки;
- скамейки гимнастические;
- мячи набивные;
- скакалки, гимнастические палки, обручи;
- резина спортивная;
- «колпачки» сигнальные;
- коврики туристические, маты;
- зеркальная стенка;
- фитболы и т.д.

Раздевалки студенческие (раздельно для мужчин и женщин), оборудованные шкафчиками для сменной одежды, скамейками для переодевания, дополнительными вешалками для одежды, душевыми кабинами, туалетными комнатами; розетками для подключения электрических приборов – фенов.

11.2. Учебно-наглядные пособия:

Комплекты плакатов к разделам лекционного курса; комплекты плакатов к подразделам специальных курсов по избранному виду спорта.

11.3. Компьютеры, информационно-телекоммуникационные сети, аппаратно-программные и аудиовизуальные средства:

Персональные компьютеры, укомплектованные проигрывателями CD и DVD, принтерами и программными средствами; копировальные аппараты; локальная сеть с выходом в Интернет.

11.4. Печатные и электронные образовательные и информационные ресурсы:

Информационно-методические материалы: учебные пособия по дисциплине; раздаточный материал к разделам лекционного курса; раздаточный материал к методико-практическим занятиям по дисциплине.

Электронные образовательные ресурсы: электронные презентации к разделам лекционного курса; учебно-методические разработки в электронном виде; справочные материалы в печатном и электронном виде по правильности выполнения норм ВФСК ГТО в тестовом режиме; по избранному виду спорта; кафедральные библиотеки электронных изданий.

11.5. Перечень лицензионного программного обеспечения

№ п/п	Наименование программного продукта	Реквизиты договора поставки	Количество лицензий	Срок окончания действия лицензии
1	WINHOME 10 Russian OLV NL Each AcademicEdition	Контракт № 28-35ЭА/2020 от 26.05.2020 Контракт № не определен, проводится закупочная процедура	Лицензия на операционную систему Microsoft Windows 10. ПО, не принимающее прямого участия в образовательных процессах.	бессрочно
2	Microsoft Office Professional Plus 2019 В составе: <ul style="list-style-type: none"> • Word • Excel • Power Point • Outlook • OneNote • Access • Publisher • InfoPath 	Контракт № 28-35ЭА/2020 от 26.05.2020	Лицензия на ПО, принимающее участие в образовательных процессах.	12 месяцев (ежегодное продление подписки с правом перехода на обновлённую версию продукта)
3	O365ProPlusOpenStudents ShrdSvr ALNG SubsVL OLV NL 1Mth Acdmc Stdnt STUUseBnft Приложения в составе подписки: Outlook OneDrive Word 365 Excel 365 PowerPoint 365 Microsoft Teams	Контракт № 28-35ЭА/2020 от 26.05.2020 Контракт № не определен, проводится закупочная процедура	Лицензия на ПО, не принимающее прямого участия в образовательных процессах (инфраструктурное/ вспомогательное ПО), количество лицензий равно числу обучающихся	12 месяцев (ежегодное продление подписки с правом перехода на обновлённую версию продукта)
4	Kaspersky Endpoint Security для бизнеса – Стандартный Russian	Контракт № 28-35ЭА/2020 от 26.05.2020		12 месяцев (ежегодное продление)

	Edition.	Контракт № не определен, проводится закупочная процедура		подписки с правом перехода на обновлённую версию продукта)
--	----------	--	--	--

12. ТРЕБОВАНИЯ К ОЦЕНКЕ КАЧЕСТВА ОСВОЕНИЯ ПРОГРАММЫ

Наименование разделов	Основные показатели оценки	Формы и методы контроля и оценки
<p>Раздел 1. 1.1. Предмет «Физическая культура и спорт». Задачи и место дисциплины в подготовке бакалавра. Организация учебного процесса в рамках рейтинговой системы. Требования к зачету. Нормативно-правовая база дисциплины «Физическая культура и спорт»</p>	<p><i>Знает:</i> - научно-практические основы физической культуры и здорового образа жизни; - способы контроля и оценки физического развития и физической подготовленности; - правила и способы планирования индивидуальных занятий различной целевой направленности;</p> <p><i>Умеет:</i> - самостоятельно заниматься физической культурой и спортом; - осуществлять самоконтроль за состоянием своего организма и соблюдать правила гигиены и техники безопасности;</p> <p><i>Владеет:</i> - средствами и методами укрепления индивидуального здоровья, физического самосовершенствования</p>	<p>Баллы за письменное тестирование; выполнение тематического задания, лекцию</p>
<p>1.2. История физической культуры и спорта.</p>	<p><i>Знает:</i> - историю физической культуры и спорта, имеет представление о значимых спортивных событиях не только своей страны, но и мирового уровня; важнейшие достижения в области спорта; - спортивные традиции РХТУ им. Д.И. Менделеева, помнит о подвигах спортсменов в годы Великой отечественной войны 1941-1945 гг.</p> <p><i>Умеет:</i> - самостоятельно заниматься физической культурой и спортом;</p> <p><i>Владеет:</i> - должным уровнем физической</p>	<p>Баллы за письменное тестирование, лекцию Баллы за тематическо-исследовательскую работу</p>

	подготовленности для обеспечения полноценной социальной и профессиональной деятельности	
<p>Раздел 2. 2.1. Врачебный контроль и врачебное освидетельствование. Профилактика спортивного травматизма.</p>	<p><i>Знает:</i></p> <ul style="list-style-type: none"> - влияние оздоровительных систем физического воспитания на укрепление здоровья, профилактику заболеваний и вредных привычек, - способы контроля и оценки физического развития и физической подготовленности; <p><i>Умеет:</i></p> <ul style="list-style-type: none"> - самостоятельно заниматься физической культурой и спортом; - осуществлять самоконтроль за состоянием своего организма и соблюдать правила гигиены и техники безопасности; <p><i>Владеет:</i></p> <ul style="list-style-type: none"> - средствами и методами укрепления индивидуального здоровья, физического самосовершенствования 	<p>Баллы за письменное тестирование; выполнение тематического задания, лекцию</p>
<p>2.2. Образ жизни и его отражение в профессиональной деятельности Здоровье человека как ценность. Основные требования к организации здорового образа жизни.</p>	<p><i>Знает:</i></p> <ul style="list-style-type: none"> - научно-практические основы физической культуры и здорового образа жизни; - влияние оздоровительных систем физического воспитания на укрепление здоровья, профилактику профессиональных заболеваний и вредных привычек; - способы контроля и оценки физического развития и физической подготовленности; <p><i>Умеет:</i></p> <ul style="list-style-type: none"> - осуществлять самоконтроль за состоянием своего организма и соблюдать правила гигиены и техники безопасности; - поддерживать должный уровень физической подготовленности для обеспечения полноценной социальной и профессиональной деятельности; <p><i>Владеет:</i></p> <ul style="list-style-type: none"> - средствами и методами укрепления индивидуального здоровья, физического 	<p>Баллы за письменное тестирование Баллы за тематическо-исследовательскую работу</p> <p>Все баллы должны быть набраны в семестре</p>

	самосовершенствования	
<p>Раздел 3. 3.1. Гигиеническое обеспечение занятий физической культурой и спортом Гигиена физического воспитания и спорта.</p>	<p><i>Знает:</i> - научно-практические основы физической культуры и спорта и здорового образа жизни; - влияние оздоровительных систем физического воспитания на укрепление здоровья, профилактику профессиональных заболеваний и вредных привычек; - правила и способы планирования индивидуальных занятий различной целевой направленности <i>Умеет:</i> - осуществлять самоконтроль за состоянием своего организма и соблюдать правила гигиены и техники безопасности; <i>Владеет:</i> - средствами и методами укрепления индивидуального здоровья, физического совершенствования</p>	<p>Баллы за письменное тестирование; Лекцию, выполнение тематического задания.</p>
<p>3.2. Общая физическая и спортивная подготовка студентов в образовательном процессе Методические принципы физического воспитания. Общая физическая подготовка, её цели и задачи. Специальная физическая подготовка, её цели и задачи. Спортивная подготовка. Массовый спорт и спорт высших достижений, их цели и задачи.</p>	<p><i>Знает:</i> - влияние оздоровительных систем физического воспитания на укрепление здоровья, профилактику профессиональных заболеваний и вредных привычек; - способы контроля и оценки физического развития и физической подготовленности; - правила и способы планирования индивидуальных занятий различной целевой направленности; <i>Умеет:</i> - самостоятельно заниматься физической культурой и спортом; - подбирать индивидуальные комплексы по оздоровительной и физической культуре, по различным видам спорта; <i>Владеет:</i> - должным уровнем физической подготовленности, для обеспечения полноценной социальной и профессиональной деятельности</p>	<p>Баллы за письменное тестирование Баллы за тематическо-исследовательскую работу</p>
<p>Раздел 4. 4.1. Биологические основы</p>	<p><i>Знает:</i> - влияние оздоровительных</p>	<p>Баллы за письменное</p>

<p>физической культуры и спорта Организм человека как единая саморазвивающаяся биологическая система. Двигательная активность и ее влияние на устойчивость, и адаптационные возможности человека к умственным и физическим нагрузкам при различных воздействиях внешней среды. Утомление при физической и умственной работе. Значение мышечной релаксации (расслабления). Восстановление</p>	<p>систем физического воспитания на укрепление здоровья, профилактику профессиональных заболеваний и вредных привычек; - способы контроля и оценки физического развития и физической подготовленности; <i>Умеет:</i> - осуществлять самоконтроль за состоянием своего организма и соблюдать правила гигиены и техники безопасности; - подбирать индивидуальные комплексы по оздоровительной и физической культуре, по различным видам спорта; <i>Владеет:</i> - средствами и методами укрепления индивидуального здоровья, физического самосовершенствования</p>	<p>тестирование; Лекцию, выполнение тематического задания.</p>
<p>4.2. Физическая культура и спорт в профессиональной деятельности бакалавра и специалиста Место ППФП в системе подготовки будущего специалиста. Факторы, определяющие конкретное содержание ППФП. Методика подбора средств ППФП, организация и формы её проведения. Контроль за эффективностью ППФП студентов. Производственная физическая культура. Профилактика профессиональных заболеваний средствами физической культуры.</p>	<p><i>Знает:</i> - научно-практические основы физической культуры и здорового образа жизни; - способы контроля и оценки физического развития и физической подготовленности; - правила и способы планирования индивидуальных занятий различной целевой направленности; <i>Умеет:</i> - самостоятельно заниматься физической культурой и спортом; - подбирать индивидуальные комплексы по оздоровительной и физической культуре, по различным видам спорта; <i>Владеет:</i> - должным уровнем физической подготовленности, для обеспечения полноценной социальной и профессиональной деятельности</p>	<p>Баллы за письменное тестирование Баллы за тематическо-исследовательскую работу Все баллы должны быть набраны в семестре</p>

13. ОСОБЕННОСТИ ОРГАНИЗАЦИИ ОБРАЗОВАТЕЛЬНОГО ПРОЦЕССА ДЛЯ ИНВАЛИДОВ И ЛИЦ С ОГРАНИЧЕННЫМИ ВОЗМОЖНОСТЯМИ ЗДОРОВЬЯ

Обучение инвалидов и лиц с ограниченными возможностями здоровья осуществляется по отдельно разработанной программе *«Адаптивная Физическая культура и спорт»* в соответствии с:

– Порядком организации и осуществления образовательной деятельности по образовательным программам – программам бакалавриата, программам специалитета, программам магистратуры (Приказ Минобрнауки РФ от 05.04.2017 № 301);

– Положением о порядке организации и осуществления образовательной деятельности по образовательным программам высшего образования – программам бакалавриата, программам специалитета, программам магистратуры в РХТУ им. Д.И. Менделеева, принятым решением Ученого совета РХТУ им. Д.И. Менделеева от 30.10.2019, протокол № 3, введенным в действие приказом ректора РХТУ им. Д.И. Менделеева от 14.11.2019 № 646А;

– Методическими рекомендациями по организации образовательного процесса для обучения инвалидов и лиц с ограниченными возможностями здоровья в образовательных организациях высшего образования, в том числе оснащённости образовательного процесса (утверждены заместителем Министра образования и науки РФ А.А. Климовым от 08.04.2014 № АК-44/05вн).

Дополнения и изменения к рабочей программе дисциплины
«ФИЗИЧЕСКАЯ КУЛЬТУРА И СПОРТ»
основной образовательной программы
18.03.01 Химическая технология
код и наименование направления подготовки (специальности)

« _____ »
наименование ООП

Форма обучения: очная

Номер изменения/ дополнения	Содержание дополнения/изменения	Основание внесения изменения/дополнения
1.		протокол заседания Ученого совета № _____ от « ____ » _____ 20__ г.
		протокол заседания Ученого совета № _____ от « ____ » _____ 20__ г.
		протокол заседания Ученого совета № _____ от « ____ » _____ 20__ г.
		протокол заседания Ученого совета № _____ от « ____ » _____ 20__ г.
		протокол заседания Ученого совета № _____ от « ____ » _____ 20__ г.

**Министерство науки и высшего образования Российской Федерации
федеральное государственное бюджетное образовательное учреждение
высшего образования
«Российский химико-технологический университет
имени Д.И. Менделеева»**

«УТВЕРЖДАЮ»

Проректор по учебной работе

_____ С.Н. Филатов

« ____ » _____ 2021 г.

РАБОЧАЯ ПРОГРАММА ДИСЦИПЛИНЫ

Элективные дисциплины по физической культуре и спорту

Направление подготовки 18.03.01 Химическая технология
(Код и наименование направления подготовки)

Профиль подготовки – «Технология электрохимических производств»
(Наименование профиля подготовки)

Квалификация «бакалавр»

РАССМОТРЕНО И ОДОБРЕНО
на заседании Методической комиссии
РХТУ им. Д.И. Менделеева
« ____ » _____ 2021 г.

Председатель _____ Н.А. Макаров

(Подпись)

(И.О. Фамилия)

Москва 2021

Программа составлена:

доцентом кафедры физического воспитания Т.Н. Акуловой
доцентом кафедры физического воспитания О.В. Носик
к.п.н., профессором кафедры физического воспитания С.И. Сучковым

Программа рассмотрена и одобрена на заседании кафедры физического воспитания
«12» _мая 2021 г., протокол № 13

1. **ЦЕЛЬ И ЗАДАЧИ ДИСЦИПЛИНЫ**

Программа составлена в соответствии с требованиями федерального государственного образовательного стандарта высшего образования – бакалавриат по направлению подготовки **18.03.01 Химическая технология** (ФГОС ВО), рекомендациями методической комиссии, и накопленным опытом преподавания дисциплины **кафедрой физического воспитания** РХТУ им. Д.И. Менделеева. Программа рассчитана на изучение дисциплины в течение четырех семестров.

Дисциплина **«Элективные дисциплины по физической культуре и спорту»** относится к обязательной части дисциплин учебного плана. Программа дисциплины предполагает, что обучающиеся имеют теоретическую подготовку в области физической культуры и спорта.

Цель дисциплины – формирование физической культуры личности и способности направленного использования разнообразных средств физической культуры и спорта, туризма для сохранения и укрепления здоровья, психофизической подготовки и самоподготовки к будущей профессиональной деятельности, получении навыка в одном из выбранных видов спорта.

Задачи дисциплины – заключаются в развитии следующих знаний, умений и навыков личности для:

- овладения системой практических умений и навыков, обеспечивающих совершенствование психофизических способностей;
- развития способностей использовать разнообразные формы физической культуры, спорта и туризма для сохранения и укрепления своего здоровья и здоровья своих близких в повседневной жизни и профессиональной деятельности;
- формирования мотивационно-ценностного отношения к физической культуре, физическому совершенствованию и самовоспитанию, установки на здоровый образ жизни;
- обучения техническим и тактическим приемам одного из видов спорта.
- совершенствования спортивного мастерства студентов – спортсменов.

Дисциплина **«Элективные дисциплины по физической культуре и спорту»** преподаётся 1–4 семестрах. Контроль успеваемости студентов ведется по принятой в университете рейтинговой системе.

Рабочая программа дисциплины может быть реализована с применением электронных образовательных технологий и электронного обучения полностью или частично

2. ТРЕБОВАНИЯ К РЕЗУЛЬТАТАМ ОСВОЕНИЯ ДИСЦИПЛИНЫ

Изучение дисциплины **«Элективные дисциплины по физической культуре и спорту»** направлено на приобретение следующих **компетенций и индикаторов их достижения:**

Универсальные компетенции и индикаторы их достижения:

Наименование категории (группы) УК	Код и наименование УК	Код и наименование индикатора достижения УК
Самоорганизация и саморазвитие (в том числе здоровьесбережение)	УК-7. Способен поддерживать должный уровень физической подготовленности для обеспечения полноценной социальной и профессиональной деятельности	УК-7.1. Знает роль и значение физической культуры в жизни человека и общества; виды физических упражнений; научно-практические основы физической культуры и здорового образа жизни УК-7.2. Умеет поддерживать должный уровень физической подготовленности для обеспечения полноценной

		<p>социальной и профессиональной деятельности</p> <p>УК-7.3. Умеет использовать основы физической культуры для осознанного выбора здоровьесберегающих технологий с учетом внешних и внутренних условий реализации профессиональной деятельности</p> <p>УК-7.4. Владеет средствами и методами укрепления здоровья, физического самосовершенствования; должным уровнем физической подготовленности для обеспечения полноценной социальной и профессиональной деятельности</p>
--	--	---

В результате изучения дисциплины студент бакалавриата должен:

Знать:

- научно-практические основы физической культуры и здорового образа жизни;
- влияние оздоровительных систем физического воспитания на укрепление здоровья, профилактику профессиональных заболеваний и вредных привычек;
- способы контроля и оценки физического развития и физической подготовленности;
- правила и способы планирования индивидуальных занятий различной целевой направленности;
- спортивные традиции МХТИ-РХТУ им. Д.И. Менделеева.

Уметь:

- поддерживать должный уровень физической подготовленности для обеспечения полноценной социальной и профессиональной деятельности;
- использовать основы физической культуры для осознанного выбора здоровьесберегающих технологий с учетом внешних и внутренних условий реализации профессиональной деятельности;
- самостоятельно заниматься физической культурой и спортом;
- осуществлять самоконтроль за состоянием своего организма и соблюдать правила гигиены и техники безопасности;
- выполнять индивидуально подобранные комплексы по физической культуре и различным видам спорта;
- осуществлять творческое сотрудничество в коллективных формах занятий физической культурой и спортом;
- выполнять приемы защиты и самообороны, страховки и самостраховки.

Владеть:

- средствами и методами укрепления здоровья, физического самосовершенствования;
- должным уровнем физической подготовленности, для обеспечения полноценной социальной и профессиональной деятельности;
- техническими и тактическими навыками в одном из видов спорта;
- использовать приобретенные знания и умения в практической деятельности и повседневной жизни

3. ОБЪЕМ ДИСЦИПЛИНЫ И ВИДЫ УЧЕБНОЙ РАБОТЫ

Вид учебной работы	В академ. часах	Семестр			
		1	2	3	4
Общая трудоемкость дисциплины по учебному плану	328	56	92	90	90
Контактная работа – аудиторные занятия	192	32	64	64	32
Практические занятия (ПЗ)	192	32	64	64	32
Самостоятельная работа (СР)	136	24	28	26	58
Контактная самостоятельная работа	0,8	0,2	0,2	0,2	0,2
Самостоятельное изучение разделов дисциплины	135,2	23,8	27,8	25,8	57,8
Вид итогового контроля: зачет / экзамен	зачет	зачет	зачет	зачет	зачет

Вид учебной работы	В астр. часах	Семестр			
		I	II	III	IV
Общая трудоемкость дисциплины по учебному плану	246	42	69	67,5	67,5
Контактная работа – аудиторные занятия	144	24	48	48	24
Практические занятия (ПЗ)	144	24	48	48	24
Самостоятельная работа (СР)	102	18	21	19,5	43,5
Контактная самостоятельная работа	0,6	0,15	0,15	0,15	0,15
Самостоятельное изучение разделов дисциплины	101,4	17,85	20,85	19,35	43,35
Вид итогового контроля: зачет / экзамен	зачет	зачет	зачет	зачет	зачет

4. СОДЕРЖАНИЕ ДИСЦИПЛИНЫ

4.1. Разделы дисциплины и виды занятий

№ п/п	Раздел дисциплины	Академ. часов		
		Всего	КР Практ. зан.	СР
1.	Раздел 1. Основы построения оздоровительной тренировки	118	48	70
1.1.	Оздоровительная направленность – как важнейший принцип системы физического воспитания	16	12	4
1.2.	Основы построения оздоровительной тренировки	42	12	30
1.3.	Физкультурно-оздоровительные методики и системы	32	12	20
1.4.	Оценка состояния здоровья	28	12	16

2	Раздел 2. Двигательные возможности человека – воспитание физических качеств. ВФСК ГТО	185	140	45
2.1.	Появление и внедрение комплекса ГТО	38	35	3
2.2.	Воспитание физических качеств обучающихся	53	35	18
2.3.	Воспитание гибкости	45	35	10
2.4.	Подвижность двигательного навыка. Взаимосвязь физических качеств	49	35	14
3	Раздел 3. Методика организации и проведения спортивных соревнований и физкультурно-массовых мероприятий. Этика физической культуры и спорта	29	8	21
3.1.	Характеристика спортивных соревнований и физкультурно-массовых мероприятий	5	2	3
3.2.	Организация спортивных мероприятий	8	2	6
3.3.	Нравственные отношения в спорте	6	2	4
3.4.	Профилактика нарушений спортивной этики. ВАДА	10	2	8
	ИТОГО	328	196	136

Каждый раздел программы имеет в своей структуре практические занятия.

Практический раздел программы реализуется на учебно-тренировочных занятиях в учебных группах по общей физической подготовке и избранным видам спорта.

Практические (учебно-тренировочные) занятия базируются на широком использовании теоретических знаний и методических умений, на применении разнообразных средств физической культуры и спорта, спортивной и профессионально-прикладной подготовки студентов.

Практические занятия помогают приобрести опыт творческой практической деятельности, развивают самостоятельность в физической культуре и спорте в целях достижения физического совершенства. Повышают уровень функциональных и двигательных способностей, направленно формируют качества и свойства личности.

Практические занятия состоят из специальной физической подготовки и соревновательной подготовки.

Первый курс (первый год обучения)

Основные задачи: определение уровня здоровья и физической подготовленности студентов по тестовой программе, осуществление взаимосвязи в освоении знаний, двигательных умений и навыков с формированием у студентов опыта подбора и практических реализаций собственных оздоровительных или тренировочных программ.

Второй курс (второй год обучения)

Основные задачи: повышение уровня физической подготовленности студентов; оценка динамики тестирования физического состояния здоровья студентов; подбор и освоение индивидуальных тренировочных или оздоровительных программ и практическая их реализация в самостоятельных занятиях. А также: освоение знаний и формирование умений и навыков, акцентированное развитие физических и специальных качеств, к предстоящей профессиональной деятельности; овладение практическими навыками использования тренажерных устройств, приспособлений и оборудования в организации самостоятельных занятий.

Критерием успешности освоения учебного материала является экспертная оценка преподавателя, учитывающая *регулярность посещения обязательных практических занятий*, выполнение установленных на данный семестр контрольных нормативов

(тестов) общей физической и спортивно-технической подготовки для отдельных групп различной спортивной направленности.

С целью определения группы здоровья для занятий по дисциплине *«Элективные дисциплины по физической культуре и спорту»* в начале учебного года кафедра физического воспитания контролирует прохождение студентами врачебного контроля, принимая медицинские заключения о группе здоровья для занятий по физической культуре и спорту из городских поликлиник по месту жительства студента, ГП № 219, медицинских центров, имеющих лицензию на право предоставления медицинских услуг.

По результатам медицинского осмотра происходит распределение студентов по учебным отделениям.

В *основное* отделение распределяются студенты, на основании данных врачебного контроля, имеющие основную или подготовительную группу здоровья.

Студенты, получившие специальную медицинскую группу «А» или «Б», распределяются в *специальное медицинское* отделение. Для указанной категории студентов разработана отдельная программа по дисциплине *«Элективные дисциплины по физической культуре и спорту. Адаптивная физическая культура и спорт»*.

В *спортивное* отделение зачисляются студенты, имеющие спортивные разряды или хорошую физическую подготовку, позволяющую им быть зачисленным в сборные команды университета по различным видам спорта (медицинская группа здоровья – основная или подготовительная).

В каждом отделении происходит освоение практического раздела программы по видам спорта, представленным в университете (индивидуально по каждому виду спорта) и краткая теоретическая подготовка во время проведения занятия.

4.2 Содержание разделов дисциплины

Раздел 1. Основы построения оздоровительной тренировки. Теоретико-методические основы физической культуры и спорта.

1.1. Оздоровительная направленность – как важнейший принцип системы физического воспитания. Принцип оздоровительной направленности. Проектирование различных физкультурно-оздоровительных систем. Содержательные основы оздоровительной физической культуры и спорта. Основные направления: оздоровительно-рекреативное, оздоровительно-реабилитационное, спортивно-реабилитационное, гигиеническое.

1.2. Основы построения оздоровительной тренировки. Повышение функционального состояния организма и физической подготовленности. Методические правила: постепенность наращивания интенсивности и длительности нагрузок; разнообразие применяемых средств; системность занятий. Совершенствование адаптационно-регуляторных механизмов. ЧСС. Способы регламентации нагрузки: дозирование по относительным значениям мощности физических нагрузок; дозирование в соответствии с энергетическими затратами.

1.3. Физкультурно-оздоровительные методики и системы. Аэробные физические упражнения (ходьба, медленный бег, плавание, бег на лыжах и т.д.). Четыре основные фазы оздоровительной тренировки (вводная часть – разминка, основная часть – аэробная фаза, силовая нагрузка, заключительная часть – заминка).

1.4. Оценка состояния здоровья и физической подготовленности занимающихся физической культурой и спортом. Исходный уровень тренированности. Функциональные пробы (ЧСС, АД, ЖЕЛ и т.д.).

Раздел 2. Двигательные возможности человека – воспитание физических качеств. ВФСК ГТО.

2.1. Появление и внедрение комплекса ГТО. ВФСК ГТО на современном этапе в высшей школе. Популяризация комплекса ГТО (послы ГТО, форменный стиль, интернет в

помощь – регистрация на сайте, идентификационный номер). Выполнение испытаний. Ступени комплекса. Методика организации и проведения видов испытаний ГТО. Информационное обеспечение деятельности по внедрению ВФСК ГТО. Система взаимодействия в сфере физической культуры и спорта.

2.2. Воспитание физических качеств обучающихся (отдельные качественные стороны двигательных возможностей человека).

Воспитание силы (упражнения внешнего отягощения, упражнения с отягощением весом собственного веса, изометрические упражнения, упражнения в сопротивлении).

Воспитание быстроты. Скоростные физические упражнения.

Воспитание выносливости. Утомление. Циклические упражнения. Общая выносливость. Специальная выносливость. Равномерный и переменный методы.

2.3. Воспитание гибкости. Амплитуда движения. Суставы, связки, мышечные волокна, эластичность мышц. Общая и специальная гибкость.

2.4. Воспитание ловкости. Взаимосвязь ловкости с силой, быстротой, выносливостью, гибкостью. Подвижность двигательного навыка. Спортивные игры.

Раздел 3. Методика организации и проведения спортивных соревнований и физкультурно-массовых мероприятий.

3.1. Характеристика спортивных соревнований и физкультурно-массовых мероприятий. Спортивные соревнования, проводимые по общепринятым правилам. Рекламно-пропагандистские мероприятия. Учебно-тренировочные мероприятия. Классификация спортивных соревнований по целям их проведения (Федеральный закон от 04.12.2007 № 329-ФЗ «О физической культуре и спорте в Российской Федерации»). Единая всероссийская спортивная классификация. Чемпионаты. Кубки. Первенства. Военно-прикладные виды спорта. Национальные виды спорта. Единый календарный план физкультурных и спортивных мероприятий).

3.2. Организация спортивных мероприятий. Олимпийская хартия. Федеральные (специальные, национальные) законы спорте. Классификация спортивных соревнований:

- классификационные, контрольные, отборочные, подводящие, показательные;
- командные, лично-командные, личные;
- международные, региональные, национальные, отдельной физкультурно-спортивной организации (вуза);
- очные, заочные.

Функции спортивных соревнований. Принципы проведения соревнований (принцип иерархичности и комплексности). Общие организационные моменты подготовки и проведения соревнований. Сценарий спортивного соревнования. Инвент-менеджмент в спорте. Системы проведения спортивных соревнований. Система прямого определения мест участников. Круговая система. Система с выбыванием. Смешанная система. Планирование, подготовка и проведение соревнований.

3.3. Нравственные отношения в спорте. Этический конфликт. Нереалистические (беспредметные) конфликты. Реалистические (предметные) конфликты. Конфликты дидактического характера. Прямые и косвенные методы погашения этических конфликтов. Основные понятия этики спорта. Нормативная этика. Прикладная этика. Профессиональная этика. Спортивное поведение. Честность. Отношение к сопернику. История возникновения этики в спорте. Фракции и современные «фанаты». Fair Play («Честная игра»). Fair Play – как основа этичного поведения в спорте. Кодекс спортивной этики. Комиссия по этике Олимпийского комитета России. Комитет Фейр Плей. Принципы Fair Play. Принцип уважения к правилам. Принцип уважения к сопернику. Принцип уважения к решениям судей. Принцип равных шансов. Принцип самоконтроля. Формально честная игра. Неформальная честная игра.

3.4. Профилактика нарушений спортивной этики. ВАДА. Кодекс ВАДА. Международная конвенция о борьбе с допингом в спорте. Справедливая игра.

8. СООТВЕТСТВИЕ СОДЕРЖАНИЯ ТРЕБОВАНИЯМ К РЕЗУЛЬТАТАМ ОСВОЕНИЯ ДИСЦИПЛИНЫ

№	В результате освоения дисциплины студент должен:	Раздел 1	Раздел 2	Раздел 3
Знать:				
1	- научно-практические основы физической культуры и здорового образа жизни	+	+	+
2	- влияние оздоровительных систем физического воспитания на укрепление здоровья, профилактику профессиональных заболеваний и вредных привычек	+	+	
3	- способы контроля и оценки физического развития и физической подготовленности	+	+	
4	- правила и способы планирования индивидуальных занятий различной целевой направленности	+	+	
5	- спортивные традиции МХТИ-РХТУ им. Д.И. Менделеева	+	+	+
Уметь:				
6	- выполнять индивидуально подобранные комплексы по физической культуре и различным видам спорта	+	+	
7	- осуществлять самоконтроль за состоянием своего организма и соблюдать правила гигиены и техники безопасности	+	+	
8	- осуществлять самоконтроль за состоянием своего организма и соблюдать правила гигиены и техники безопасности	+	+	
9	- осуществлять творческое сотрудничество в коллективных формах занятий физической культурой и спортом	+	+	+
10	- выполнять приемы защиты и самообороны, страховки и самостраховки	+	+	+
Владеть:				
11	- средствами и методами укрепления индивидуального здоровья, физического самосовершенствования	+	+	+
12	- должным уровнем физической подготовленности, необходимым для качественного усвоения профессиональных умений и навыков в процессе обучения в вузе, для обеспечения полноценной социальной и профессиональной деятельности после окончания учебного заведения	+	+	+
13	- техническими и тактическими навыками в одном из видов спорта	+	+	
14	- использовать приобретенные знания и умения в практической деятельности и повседневной жизни	+	+	+
В результате освоения дисциплины студент должен приобрести следующие <i>универсальные компетенции и индикаторы их достижения</i> :				
	Код и наименование УК	Код и наименование индикатора достижения УК		
15	УК-7. Способен поддерживать должный	УК-7.1. Знает роль и значение физической культуры в жизни человека и общества; виды физических упражнений; научно-практические основы		
		+	+	+

уровень физической подготовленности для обеспечения полноценной социальной и профессиональной деятельности	физической культуры и здорового образа жизни УК-7.2. Умеет поддерживать должный уровень физической подготовленности для обеспечения полноценной социальной и профессиональной деятельности УК-7.3. Умеет использовать основы физической культуры для осознанного выбора здоровьесберегающих технологий с учетом внешних и внутренних условий реализации профессиональной деятельности УК-7.4. Владеет средствами и методами укрепления здоровья, физического самосовершенствования; должным уровнем физической подготовленности для обеспечения полноценной социальной и профессиональной деятельности			
		+	+	+
		+	+	+
		+	+	+

9. ПРАКТИЧЕСКИЕ ЗАНЯТИЯ

9.1. Практические занятия

Примерные темы практических занятий по дисциплине.

Практические занятия проводятся под руководством преподавателя и направлены на углубление полученных знаний по дисциплине «Физическая культура и спорт», овладение системой практических умений и навыков по дисциплине «Элективные дисциплины по физической культуре и спорту», обеспечивающих совершенствование психофизических способностей; развитие способностей использовать разнообразные формы физической культуры, спорта и туризма для сохранения и укрепления своего здоровья; обучение техническим и тактическим приемам одного из видов спорта, а также совершенствование спортивного мастерства студентов – спортсменов.

Учебный материал для учебно-тренировочных занятий в соответствии с основными задачами содержится в поурочных планах по видам подготовки.

К практическим занятиям допускаются студенты, прошедшие медицинский осмотр и определившие свою группу здоровья (основную или подготовительную). Исключение делается студентам в первом семестре, для которых это правило действует сразу после предоставления первокурсниками медицинской справки по форме № 086/у (Приложение № 4), а также опроса студентов о состоянии их здоровья.

Занятия проводятся в двух отделениях: основном и спортивном.

Практические занятия в основном учебном отделении, где занимаются студенты основной и подготовительной медицинских групп, проводятся с направленностью на улучшение общей физической подготовки с использованием средств одного или нескольких видов спорта, определяемых возможностями спортивной базы, на которой проводятся занятия (стадион, игровой, гимнастический, фитнес, борьбы, тренажерный залы, скалодром, бассейн, легкоатлетический манеж или лыжная база).

Наполняемость группы не более **20** человек.

Обязательными видами физических упражнений для включения в рабочую программу по дисциплине «*Элективные дисциплины по физической культуре и спорту*» являются: отдельные дисциплины по легкой атлетике (бег 100 м, бег 3000 м – мужчины, бег 2000 м – женщины, прыжок в длину с места, подтягивание, сгибание-разгибание рук в упоре лежа, упражнения на укрепление мышц брюшного пресса), плавание, лыжные гонки, упражнения профессионально-прикладной физической подготовки.

В практическом разделе могут использоваться физические упражнения из различных видов спорта, оздоровительных систем физических упражнений. На занятиях могут применяться тренажерные устройства, различный спортивный инвентарь.

Практические занятия включает в себя соревнования различного вида и уровня.

Практический учебный материал для студентов **спортивного отделения**.

Обеспечивается дальнейшее повышение уровня общефизической и специальной физической подготовки студентов. Особое место отводится формированию основ знаний, умений и навыков организации самостоятельных занятий, использованию тренажерных устройств и различного спортивного инвентаря для физического совершенствования. Студенты спортивного отделения могут заниматься по индивидуальному графику по избранным видам спорта с выполнением зачетных требований в установленные сроки. График учебного процесса спортивного отделения должен предусматривать полное изучение тематики теоретического, методического и практического разделов рабочей программы с учетом специфики его организации на спортивном отделении.

Наполняемость группы не более **20** человек.

Учебно-практические занятия, в значительной степени, должны носить консультационный характер, практические рекомендации необходимо подкреплять постоянным контролем преподавателя за их выполнением студентом.

Содержание и конкретные средства каждого практического занятия определяются преподавателем учебной группы. Преподаватель несет полную ответственность за соответствие используемых упражнений и их дозировок возможностям каждого отдельного студента.

Перевод студента из одного учебного отделения в другое осуществляется только по завершении семестра, после аттестации в предыдущем отделении.

По медицинским показателям студент может быть переведен в специальное медицинское отделение в любое время в течение семестра.

Примерные темы практических занятий

Раздел	Темы практических занятий	Время занятий
1	Основы построения оздоровительной тренировки. Обучение фазам оздоровительной тренировки (разминка, аэробная фаза, силовая нагрузка, заключительная часть – заминка).	2 академических часа
	Формирование необходимого фонда двигательных умений и навыков из отдельных видов спорта, закрепление и совершенствование их. Элементы ритмической, художественной гимнастики (девушки), элементы борьбы (юноши).	2 академических часа
	Формирование умений и навыков в проведении комплекса гигиенической гимнастики с целью развития силовых способностей. Овладение рациональной спортивной техникой.	2 академических часа
	Формирование умений и навыков в проведении комплекса гигиенической гимнастики с целью развития гибкости. Техническое выполнение специальных упражнений.	2 академических часа
	Способы дозирования физической нагрузки. Влияние физической нагрузки на развитие и совершенствование физических способностей у занимающихся с различным уровнем подготовленности.	2 академических часа
	Проведение комплекса гигиенической гимнастики с применением общеразвивающих упражнений без оборудования. Анализ проведения. Работа над ошибками. Гимнастический комплекс: изучение строевых, общеразвивающих, Комплексы упражнений на развитие баланса, координации, ловкости.	2 академических часа
	Хатха-йога, гимнастика цигун, разновидности дыхательных гимнастик.	2 академических часа
	Тестирующие упражнения для оценки физической подготовленности у разных категорий занимающихся в зависимости от направленности тренировочного процесса.	2 академических часа
	Применение упражнений аэробного характера с целью развития выносливости. Формирование умений и навыков в поведении комплекса оздоровительной тренировки с целью развития выносливости в общей и специальной тренировке.	2 академических часа
	Тренировка вестибулярного аппарата. Подбор упражнений с учетом особенностей возрастного развития и физического состояния человека. Техника физических упражнений. Определение уровня развития координационных способностей.	2 академических часа
	Отработка пространственных характеристик двигательных действий (исходное положение, положение тела, во время выполнения упражнения, траектория движений, амплитуды движений).	2 академических часа

	Использование физической помощи и страховки в процессе освоения двигательных действий с учетом возможностей занимающихся.	2 академ. часа
	Методы оценки функционального состояния и физического развития организма. Обучение контролю ЧСС во время проведения занятия. Способы регламентации нагрузки.	2 академ. часа
	Основы построения оздоровительной тренировки. Обучение фазам оздоровительной тренировки (разминка, аэробная фаза, силовая нагрузка, заключительная часть – заминка).	2 академ. часа
	Формирование необходимого фонда двигательных умений и навыков из отдельных видов спорта, закрепление и совершенствование их. Элементы ритмической, художественной гимнастики (девушки), элементы борьбы (юноши).	2 академ. часа
	Формирование умений и навыков в проведении комплекса лечебной гимнастики с целью развития силовых способностей. Овладение рациональной спортивной техникой.	2 академ. часа
2	Воспитание физических качеств – апогей – сдача норм ВФСК ГТО	2 академ. часа
	Теоретический раздел занятия – историческая справка – появление и внедрение комплекса ГТО. Ступени комплекса. Основные тесты комплекса	2 академ. часа
	Теория и методика выполнения тестов комплекса	2 академ. часа
	Воспитание физических качеств обучающихся: воспитание силы, быстроты, ловкости, выносливости, гибкости и т.д.	2 академ. часа
	Воспитание силы – разучивание и отработка упражнений в сопротивлении, работа с отягощением веса собственного веса и т.д.) Воспитание быстроты – скоростные физические упражнения)	2 академ. часа
	Воспитание выносливости (циклические упражнения, общая выносливость, специальная выносливость)	2 академ. часа
	Воспитание гибкости (амплитуда движения, суставы, связки, волокна и т.д.). Различные комплексы упражнений на гибкость	2 академ. часа
	Воспитание ловкости: подвижность двигательного навыка.	2 академ. часа
	Комплекс упражнений на развитие координации	2 академ. часа
3	Методика организации и проведения спортивных соревнований и физкультурно-массовых мероприятий	2 академ. часа
	Изучение видов соревнований, классификация соревнований по рангу.	2 академ. часа
	Во время проведения занятий – возможны мини веселые старты (объяснение правил соревнований, правил судейства, технике выполнения различных упражнений в игровой форме). Соревнования по избранному виду спорта.	2 академ. часа
	Волонтерская составляющая проведения соревнований: изучение правил соревнований, волонтеры и помощники судей.	2 академ. часа
	Обучение в составлении сценарного плана физкультурно-массовых мероприятий, подготовка наградной атрибутики. Общие организационные моменты	2 академ. часа
	Системы проведения спортивных соревнований (круговая система, система с выбыванием, смешанная система)	2 академ. часа
	Этика спорта. Нормативные понятия этики (обучение студентов этике	2 академ. часа

спортивного поведения на протяжении всего периода обучения).	часа
Нравственное отношение в спорте. Честность. Отношение к сопернику, к товарищу по команде, спортсмену на занятиях.	2 акад. часа
В спортивном отделении – этически конфликт. Обучение Fair Play – как основе этического поведения в спорте.	2 акад. часа
Изучение принципов Fair Play.	2 акад. часа
Профилактика нарушений спортивной этики.	2 акад. часа
Беседы на практических занятиях о вреде допинга	2 акад. часа

Примеры содержания практических занятий

Раздел	Содержание практического занятия	Время занятия
1	<p>Основы построения оздоровительной тренировки</p> <p>Цель занятия: освоить методы функционального состояния</p> <p>Содержание занятия:</p> <ul style="list-style-type: none"> - понятие о контроле и самоконтроле; - методика оценки функционального состояния сердечно-сосудистой системы; <p>Оборудование: секундомер, абонемент</p> <p>Ход занятия:</p> <p>Преподаватель кратко объясняет цель, задачи, структуру занятия.</p> <p>Студенты выполняют функциональные пробы для оценки сердечно-сосудистой системы (подсчет пульса до начала занятия – в состоянии покоя, заносится во вкладыш абонемента)</p> <p>Во время проведения занятия преподаватель несколько раз (после основной части, аэробной, силовой, заключительной) просит студента измерить свой пульс и занести в абонемент. В конце занятия совместно преподаватель – студент проверяем динамику пульса.</p> <p>В конце занятия студенты должны:</p> <p>Знать: простые методы самоконтроля за функциональным состоянием организма;</p> <p>Уметь: проводить функциональные пробы и анализировать реакцию организма на выполненную физическую нагрузку</p> <p>Владеть: навыками анализа данных проведенных функциональных проб для оценки работы сердечно-сосудистой системы</p>	2 акад. часа
2	<p>Двигательные возможности человека – воспитание физических качеств</p> <p>Цель занятия: освоить методику развития основных физических качеств.</p> <p>Содержание занятия: Основные понятия физических качеств.</p> <p>Методика развития гибкости.</p> <p>Ход занятия:</p> <p>Преподаватель сообщает цель, задачи, содержание занятия, знакомит с основами методики развития физического качества: гибкость.</p> <p>Во время проведения занятия преподаватель акцентирует внимание студентов на выполнение специальных упражнений, которые способствуют развитию физического качества гибкость,</p> <p>Предлагается выполнить норматив из ВФСК ГТО гибкость.</p>	2 акад. часа

	<p>Преподаватель объясняет ход выполнения упражнения, правильность, последовательность выполнения упражнения.</p> <p>В конце занятия преподаватель записывает параметры результата выполнения упражнения на развитие гибкости.</p> <p>Контрольные точки можно проводить каждый месяц, а в конце семестра посмотреть вместе со студентом динамику развития норматива.</p> <p>Оборудование: спортивный инвентарь для развития качества гибкость, степ –платформа или гимнастическая скамья, с которых можно выполнять норматив на развитие гибкости, линейка, туристические коврики, для проведения разминки и основной части выполнения упражнений на развития гибкости.</p> <p>В результате занятия студенты должны:</p> <p>Знать: упражнения и виды спорта, развивающие физические качества (гибкость)</p> <p>Уметь: индивидуально подбирать средства и методы направленного развития и совершенствования физического качества гибкость. (Так по развитию каждого физического качества).</p> <p>Владеть: навыками в проведении занятия на развитие физического качества гибкость</p>	
3	<p>Методика организации и проведения спортивных соревнований. Методика составления индивидуального занятия по избранному виду спорта</p> <p>Цель занятия: ознакомиться с методикой проведения и составления самостоятельных занятий с гигиенической и тренировочной направленностью на примере занятия по легкой атлетике (направление ОФП).</p> <p>Содержание занятия: составление плана-конспекта проведения занятия. Подготовка и проведение занятия (по его основным частям: подготовительная часть, основная, заключительная).</p> <p>Ход занятия:</p> <p>Преподаватель сообщает цель, задачи, структуру занятия. Знакомит с простейшими формами самостоятельных занятий физическими упражнениями. Разбирается содержание подготовительной части занятия. Предлагается одному из студентов провести с группой подготовительную часть. Важен контроль за правильностью выполнения, соблюдения соответствующей последовательности выполнения упражнений осуществляет преподаватель.</p> <p>Студенты активно включаются в обсуждение содержания упражнений.</p> <p>Разбираются возможные разделы легкой атлетике, по которым целесообразно проводить занятие. После чего проводится обсуждение основной и заключительной частей занятия. Предлагается одному из студентов провести заключительную часть занятия.</p> <p>Раскрывается структура написания плана-конспекта занятия.</p> <p>Оборудование: для выполнения теста: прыжок в длину с места необходима измерительная линейка, бланк плана-конспекта.</p> <p>В результате проведенного занятия студенты должны:</p> <p>Знать: особенности форм содержания и структуры самостоятельных занятий физическими упражнениями.</p> <p>Уметь: составить и провести самостоятельно занятие тренировочной направленности.</p>	2 акад. часа

	<p>После проведения занятия «методики составления индивидуального занятия по избранному виду спорта», можно перейти к занятию «методика организации и проведения спортивных соревнований».</p> <p>Цель занятия: ознакомиться с методикой подготовки и проведения соревнования по избранному виду спорта на примере легкой атлетики (направление ОФП).</p> <p>Содержание занятия: обсуждение правил проведения соревнований, комплексного построения соревнований от регистрации участников до проведения церемонии награждения. Со студентами обсуждаются принципы Fair Play, принципы нарушений правил не применения допинга в спорте. Предлагается студентам самим провести небольшие соревнования в рамках учебно-тренировочного занятия.</p> <p>В результате занятия студенты должны:</p> <p>Знать: правила проведения соревнований по легкой атлетике (по выбранному виду спорта).</p> <p>Уметь: составить сценарий проведения соревнований по легкой атлетике.</p> <p>Владеть: навыками в организации и непосредственно в проведении соревнований</p>	
--	---	--

9.2. Лабораторные занятия

Лабораторные занятия – учебным планом не предусмотрены

10. САМОСТОЯТЕЛЬНАЯ РАБОТА

Самостоятельная работа проводится с целью углубления знаний по дисциплине и предусматривает:

- ознакомление и проработку рекомендованной литературы, работу с электронно-библиотечными системами;
- посещение отраслевых (профильных по физической культуре и спорту) выставок и семинаров;
- участие в конференциях РХТУ им. Д.И. Менделеева по тематике дисциплины;
- подготовку к выполнению практических контрольных тестов (1, 2, 3 и 4 семестры) по дисциплине.

Планирование времени на самостоятельную работу, необходимого на изучение дисциплины, студентам лучше всего осуществлять на весь период изучения, предусматривая при этом регулярное повторение пройденного материала. Материал, законспектированный на лекциях, необходимо регулярно дополнять сведениями из литературных источников, представленных в рабочей программе. При работе с указанными источниками рекомендуется составлять краткий конспект материала, с обязательным фиксированием библиографических данных источника.

Самостоятельная работа обучающихся при освоении разделов дисциплины осуществляется при руководстве и консультировании ведущего преподавателя отделения (ОФП, ГСС), или специализации (в группах специализаций, осуществляющих деятельность по оказанию физкультурно-оздоровительных и спортивных услуг университета), в форме индивидуальных или групповых занятий.

Виды, содержание самостоятельной работы, формы контроля и отчетности о результатах самостоятельной работы, в том числе методические рекомендации обучающимся, преподавателям, определяются рабочей программой дисциплины.

Оценивание результатов самостоятельной работы обучающихся осуществляется в рамках текущего контроля успеваемости и промежуточной аттестации обучающихся.

Разработка кейсов заданий для реализации самостоятельной работы студентов, производится кафедрой физического воспитания университета, с учетом направленности на формирование результатов освоения дисциплины, как части образовательной программы.

Выполнение заданий при реализации часов, выделенных в раздел самостоятельной работы, способствует закреплению студентами знаний и навыков научно-практических основ физической культуры и спорта, методики самостоятельных занятий, особенности использования средств физической культуры для оптимизации работоспособности, а также развития основы и методики развития физических качеств и двигательных навыков. Студенты должны уметь использовать средства и методы физического воспитания для профессионального и личностного развития, физического самосовершенствования, формирования здорового образа жизни; владеть средствами и методами укрепления индивидуального здоровья, ценностями физической культуры личности для успешной социально-культурной и профессиональной деятельности.

Результат самостоятельной работы студентов представляется в виде контрольных работ и отчетов в соответствии с учебно-тематическими планами дисциплины утвержденных для отделений (ОФП, ГСС), или специализации (в группах специализаций, осуществляющих деятельность по оказанию физкультурно-оздоровительных и спортивных услуг университета), в форме индивидуальных или групповых занятий.

Размещение кейсов заданий для самостоятельной работы и предоставление результатов самостоятельной работы студентов возможно: как на бумажном носителе, так и посредством электронных образовательных платформ, после чего студенты допускаются к промежуточной аттестации.

Для отдельных обучающихся в зависимости от степени ограниченности здоровья возможна разработка индивидуального учебного плана самостоятельной работы с индивидуальными заданиями и сроками их выполнения.

Для инвалидов и лиц с ОВЗ в университете устанавливается особый порядок освоения дисциплины, с учетом рекомендаций и заключения выданного по результатам медицинского обследования (основанием является медицинский документ, предоставленный из медицинских учреждений, имеющих лицензию на право ведения медицинской деятельности), кафедрой физического воспитания университета разрабатываются кейсы заданий для реализации самостоятельной работы в отделениях по Адаптивной физической культуре.

Порядок организации самостоятельной работы студентов по дисциплине разрабатывается кафедрой физического воспитания университета и согласовывается с учебным управлением университета, а также утверждается проректором по учебной работе.

№	Самостоятельная работа Раздел дисциплины по семестрам	I	II	III	IV	Всего часов СР
1.	Раздел 1. Основы построения оздоровительной тренировки					70
1.1.	Оздоровительная направленность – как важнейший принцип системы физического воспитания	2		2		4
1.2.	Основы построения оздоровительной тренировки	6	6	8	10	30
1.3.	Физкультурно-оздоровительные методики и системы	4	6	4	6	20
1.4.	Оценка состояния здоровья	4	2	2	8	16
2	Раздел 2. Двигательные возможности человека – воспитание физических качеств. ВФСК ГТО					45
2.1.	Появление и внедрение комплекса ГТО		2		1	3
2.2.	Воспитание физических качеств обучающихся	2	2	2	12	18

2.3.	Профессионально-прикладная физическая подготовка	2	2	2	4	10
2.4.	Подвижность двигательного навыка. Взаимосвязь физических качеств		4	2	8	14
3	Раздел 3. Методика организации и проведения спортивных соревнований и физкультурно-массовых мероприятий. Этика физической культуры и спорта					17
3.1.	Характеристика спортивных соревнований и физкультурно-массовых мероприятий	2			1	3
3.2.	Организация спортивных мероприятий	2	2	2		6
3.3.	Нравственные отношения в спорте				4	4
3.4.	Профилактика нарушений спортивной этики. ВАДА				4	4
	ИТОГО	24	26	24	58	132

8. ПРИМЕРЫ ОЦЕНОЧНЫХ СРЕДСТВ ДЛЯ КОНТРОЛЯ ОСВОЕНИЯ ДИСЦИПЛИНЫ

Учебная дисциплина «*Элективные дисциплины по физической культуре и спорту*» включает 3 раздела, каждый из которых имеет определенную логическую завершенность.

С целью успешного изучения материала каждого раздела рекомендуется регулярное посещение практических занятий, а также использование сведений, содержащихся в литературных источниках, представленных в рабочей программе дисциплины.

Рабочая программа дисциплины предусматривает практические занятия, выполнение контрольных практических тестов (общих и специальных контрольных нормативов), в рамках текущего контроля, выполнение заданий с целью освоения часов самостоятельной работы.

Совокупная оценка по дисциплине складывается из оценок за практические занятия (максимальная оценка в 1 и 4 семестрах – 32 балла, в 2 и 3 семестрах – 66 баллов), выполнение общих и специальных контрольных практических тестов (максимальная оценка за выполнение общих контрольных тестов – 20 баллов, максимальная оценка за выполнение специальных контрольных тестов – 8 баллов), освоение часов самостоятельной работы (максимальная оценка в 1 и 4 семестрах – 40 баллов, в 2 и 3 семестрах - 16 баллов).

1 курс, I семестр (осенний) 2020/2021 уч. г. (Группа здоровья основная)

Месяц	Практические занятия (контактная работа)		Текущий и итоговый контроль			
			Самостоятельная работа*		Контактная самостоятельная работа*	
	<i>Освоенные часы (практ. занятия)</i>	<i>баллы</i>	<i>Освоенные часы</i>	<i>баллы</i>	<i>Контрольные нормативы</i>	<i>баллы</i>
Сентябрь	8 часов (4 занятия)	8 баллов	-	-	100м** Кросс**	4 балла 4 балла
Октябрь	8 часов (4 занятия)	8 баллов	6 часов	10 баллов	-	-
Ноябрь	8 часов (4 занятия)	8 баллов	6 часов	10 баллов	-	-
Декабрь	8 часов (4 занятия)	8 баллов	12 часов	40 баллов	Пресс** Отжимание** Длина**	4 балла 4 балла 4 балла
					Специальные*** нормативы	8 баллов
Всего в семестре	32 часа (16 занятий)	32 балла	24 часа	40 баллов	28 баллов	
ИТОГО	56 часов / 100 баллов					

1 курс, II семестр (весенний) 2020/2021 уч. г.
(Группа здоровья основная)

Месяц	Практические занятия (контактная работа)		Текущий и итоговый контроль			
			Самостоятельная работа*		Контактная самостоятельная работа*	
	<i>Освоенные часы (практ. занятия)</i>	<i>баллы</i>	<i>Освоенные часы</i>	<i>баллы</i>	<i>Контрольные нормативы</i>	<i>баллы</i>
Февраль	16 часов (8 занятий)	16 баллов	-	-	-	-
Март	16 часов (8 занятий)	16 баллов	8 часов	-	-	-
Апрель	16 часов (8 занятий)	16 баллов	8 часов	-	Отжимание** Длина**	4 балла 4 балла
Май	18 часов (9 занятий)	18 баллов	10 часов	16 баллов	Пресс** 100м** Кросс**	4 балла 4 балла 4 балла
					Специальные** * нормативы	8 баллов
Всего в семестре	66 часов (33 занятия)	66 баллов	26 часов	16 баллов	28 баллов	
ИТОГО	92 часа / 100 баллов					

* Самостоятельное (или частично самостоятельное) выполнение студентом блоков тематических заданий, разработанных кафедрой физического воспитания в соответствии с учебно-тематическими планами отделений или специализаций на текущий учебный семестр

** Общие контрольные нормативы (их списка норм ВФСК ГТО). К выполнению контрольных нормативов студенту в семестре необходимо освоить не менее 40 часов учебной дисциплины

*** Специальные контрольные нормативы, разработанные кафедрой физического воспитания в соответствии со спецификой отделений или специализаций на текущий учебный семестр. К выполнению контрольных нормативов студенту в семестре необходимо освоить не менее 40 часов учебной дисциплины

2 курс, III семестр (осенний) 2020/2021 уч. г.
(Группа здоровья основная)

Месяц	Практические занятия (контактная работа)		Текущий и итоговый контроль			
			Самостоятельная работа*		Контактная самостоятельная работа*	
	<i>Освоенные часы (практ. занятия)</i>	<i>баллы</i>	<i>Освоенные часы</i>	<i>баллы</i>	<i>Контрольные нормативы</i>	<i>баллы</i>
Сентябрь	16 часов (8 занятий)	16 баллов	-	-	100м** Кросс**	4 балла 4 балла
Октябрь	16 часов (8 занятий)	16 баллов	8 часов	-	-	-
Ноябрь	16 часов (8 занятий)	16 баллов	8 часов	-	-	-
Декабрь	18 часов (9 занятий)	18 баллов	8 часов	16 баллов	Пресс** Отжимание** Длина**	4 балла 4 балла 4 балла
					Специальные** * нормативы	8 баллов
Всего в семестре	66 часов (33 занятия)	66 баллов	24 часа	16 баллов	28 баллов	
ИТОГО	90 часов / 100 баллов					

2 курс, IV семестр (весенний) 2020/2021 уч. г.
(Группа здоровья основная)

Месяц	Практические занятия (контактная работа)		Текущий и итоговый контроль			
			Самостоятельная работа*		Контактная самостоят. работа*	
	<i>Освоенные часы (практ. занятия)</i>	<i>баллы</i>	<i>Освоенные часы</i>	<i>баллы</i>	<i>Контрольные нормативы</i>	<i>баллы</i>
Февраль	8 часов (4занятия)	8 баллов	12 часов	4 балла	-	-
Март	8 часов (4 занятия)	8 баллов	12 часов	4 балла	-	-
Апрель	8 часов (4 занятия)	8 баллов	12 часов	8 баллов	Отжимание** Длина**	4 балла 4 балла
Май	8 часов (4 занятия)	8 баллов	22 часа	24 балла	Пресс** 100м** Кросс**	4 балла 4 балла 4 балла
					Специальные** * нормативы	8 баллов
Всего в семестре	32 часа (16 занятий)	32 балла	58 часов	40 баллов	28 баллов	
ИТОГО	90 часов / 100 баллов					

* Самостоятельное (или частично самостоятельное) выполнение студентом блоков тематических заданий, разработанных кафедрой физического воспитания в соответствии с учебно-тематическими планами отделений или специализаций на текущий учебный семестр

** Общие контрольные нормативы (их списка норм ВФСК ГТО). К выполнению контрольных нормативов студенту в семестре необходимо освоить не менее 40 часов учебной дисциплины

*** Специальные контрольные нормативы, разработанные кафедрой физического воспитания в соответствии со спецификой отделений или специализаций на текущий учебный семестр. К выполнению контрольных нормативов студенту в семестре необходимо освоить не менее 40 часов учебной дисциплины

8.1. Реферативно-аналитическая работа Примерные темы реферативно-аналитической работы

Раздел 1.

1. Формы занятий физическими упражнениями.
2. Что такое урочные формы занятий.
3. Что такое внеурочные формы занятий.
4. Малые формы занятий.
5. Крупные формы занятий.
6. Соревновательные формы занятий.
7. Основная направленность занятий по общей физической подготовке.
8. Спортивно-тренировочные занятия.
9. Методико-практические занятия.
10. Занятия по прикладной физической подготовке.
11. Для чего необходима вводная часть, подготовительная, основная, заключительная части занятия
12. Индивидуальные и групповые занятия.
13. Цель спортивной тренировки.
14. Какие стороны подготовки спортсмена входят в содержание спортивной тренировки
15. Для чего необходима теоретическая подготовка спортсмена в выбранном виде спорта
16. Что включает в себя техническая подготовка спортсмена
17. Для чего необходима психологическая подготовка спортсмена

18. Для чего необходима тактическая подготовка спортсмена
19. Основные задачи, решаемые в ходе подготовки оздоровительной тренировки
20. Основные задачи, решаемые в ходе спортивной тренировки
21. В чем разница между оздоровительной и спортивной тренировкой
22. Чем характеризуется «тренированность»
23. Чем характеризуется «подготовленность»
24. Чем характеризуется «спортивная форма»
25. Что такое «специальная тренированность»
26. Что такое «общая тренированность»
27. Перечислите принципы спортивной тренировки.
28. Перечислите принципы оздоровительной тренировки.
29. Принципы индивидуализации при построении и проведении тренировок
30. Характеристики спортивной специализации
31. Избранные соревновательные упражнения, специально подготовленные упражнения.
32. Методы спортивной тренировки.
33. Общепедагогические методы спортивной тренировки.
34. Практические методы, наглядные методы.
35. Методы, направленные (преимущественно) на совершенствование физических качеств
36. Интервальный метод тренировки
37. Игровой метод оздоровительной тренировки
38. Структура тренировки
39. Этап углубленной специализации
40. Этап совершенствования

Раздел 2.

1. Комплекс ГТО в нашей стране
2. Из скольких ступеней состоял первый комплекс ГТО в нашей стране
3. Вторая ступень комплекса ГТО
4. Ступень «Будь готов к труду и обороне»
5. Специальная ступень комплекса ГТО «ВСК» (военно-спортивный комплекс)
6. Ступень «ГЗР» (готов к защите Родины)
7. В 1968 году введен комплекс «Готов к гражданской обороне», для какой категории граждан введен этот комплекс
8. Прекращение существования комплекса ГТО
9. Возрождение ВФСК ГТО
10. Современный комплекс ГТО – ступени и части
11. Нормативно-тестирующая часть ВФСК ГТО, спортивная часть ВФСК ГТО
12. Принципы построения комплекса ГТО
13. Основными направлениями внедрения комплекса ГТО являются:
14. Структура каждой ступени комплекса ГТО (блоки)
15. К обязательным тестам относятся:
16. К тестам по выбору относятся:
17. Послы ГТО. Фирменный стиль ГТО
18. Идентификационный номер, что означают цифры идентификационного номера
19. Медицинская справка-допуск на выполнение норм ГТО
20. В течении какого времени выполняются нормативы комплекса ГТО
21. Протокол тестирования ГТО, кто его подписывает, сколько лет хранятся данные о выполнении гражданами испытаний комплекса ГТО
22. Знак отличия ГТО
23. Приказ о награждении граждан золотым знаком ГТО

24. Для того чтобы участники могли полностью реализовать свои способности тестирование начинается с наименее энергозатратных видов испытаний.
25. Наиболее эффективной порядок сдачи норм комплекса ГТО
26. Выполнение норматива «челночный бег»
27. Выполнение нормативов «бег на 30, 60, 100 м»; «бег на 1; 1,5; 2; 3 км»
28. Выполнение нормативов «смешанное передвижение», «кросс по пересеченной местности»
29. Выполнение норматива «прыжок в длину с места»
30. Выполнение нормативов «Подтягивание из виса лежа на низкой перекладине», «Подтягивание на высокой перекладине»
31. Выполнение норматива «рывок гири»
32. Выполнение норматива «сгибание и разгибание рук в упоре лежа»
33. Выполнение норматива «поднимание туловища из положения лежа на спине»
34. Выполнение норматива «наклон вперед из положения стоя с прямыми ногами на полу или на гимнастической скамье»
35. Выполнение нормативов «метание теннисного мяча в цель», «метание спортивного снаряда на дальность»
36. Выполнение нормативов «плавание на 10, 15, 25, 50 м»
37. Выполнение норматива «бег на лыжах на 1, 2, 3, 5 км»
38. Выполнение норматива «стрельба из пневматической винтовки»
39. Выполнение норматива «туристический поход с проверкой туристических навыков»
40. Выполнение норматива «скандинавская ходьба»

Раздел 3.

1. Физкультурно-спортивные мероприятия.
2. Массовые физкультурно-оздоровительные мероприятия.
3. Отличие массовых физкультурно-оздоровительных мероприятий от спортивных соревнований.
4. Рекламно-пропагандистские мероприятия.
5. Учебно-тренировочные мероприятия.
6. Предмет состязаний.
7. Судейство.
8. Спортсмены.
9. Классификация спортивных соревнований.
10. Классификация спортивных соревнований по целям их проведения:
11. Главные (основные) спортивные соревнования.
12. Отборочные спортивные соревнования.
13. Подводящие спортивные соревнования.
14. Квалификационные спортивные соревнования.
15. Подготовительные спортивные соревнования.
16. ЕВСК.
17. Перечислите комплексные соревнования.
18. Перечислите соревнования по отдельным видам спорта (дифференциация).
19. Чемпионаты, кубки, первенства (в соответствии с ЕВСК).
20. Правила военно-прикладных и служебно-прикладных видов спорта.
21. Правила национальных видов спорта.
22. Спорт высших достижений.
23. ЕКП (единый календарный план), части ЕКП.
24. Порядок организации и проведения крупнейших спортивных соревнований (Олимпийских игр)
25. Организация, организующая и проводящая соревнования – назовите порядок.
26. Волонтеры. Их роль в помощи проведения соревнований.

27. Волонтерское движение.
28. Классификация спортивных соревнований.
29. Сценарий спортивного соревнования.
30. Системы (способы) проведения спортивных соревнований. Система непосредственного определения мест:
31. Круговая система. Система с выбыванием.
32. Принципы четвертьфиналов, полуфиналов, финалов.
33. Смешанная система соревнований.
34. Блицтурниры.
35. Выбор системы проведения соревнований.
36. Обеспечение безопасности проведения соревнований.
37. «Этика спорта». Профессиональная этика.
38. FAIR PLAY – как основа этичного поведения. Принципы Fair Play.
39. Профилактика нарушений спортивной этики.
40. ВАДА. ее цели и задачи.

8.2. Примеры контрольных вопросов для текущего контроля освоения дисциплины

Для текущего контроля предусмотрено 7 практических, контрольных тестовых нормативов в каждом семестре. Максимальная оценка за контрольные нормативы 1-4 семестр, составляет 4 балла за каждый. Всего в каждом учебном семестре за все нормативы максимум 28 баллов.

Примерные обязательные практические тесты общеразвивающей направленности по общей физической подготовке – для текущего контроля освоения дисциплины

(проводятся в начале семестра, результаты приведены в соответствии с нормами ВФСК ГТО – для сравнительного анализа)

МУЖЧИНЫ				ЖЕНЩИНЫ			
4 балла. золото	3балла, серебро	2 балла, бронза	1 балл	4 балла. золото	3балла, серебро	2 балла, бронза	1 балл
1. БЕГ 100 метров, сек							
13,5	14,8	15,1	15,2	16,5	17,0	17,5	17,6
2. КРОСС, мин.							
3 000 метров				2 000 метров			
12,30	13,30	14,00	14,01	10,30	11,15	11,35	11,36
3. ПРЕСС (лежа на спине, руки за головой, ноги согнуты в коленях и зафиксированы). Поднять корпус, грудью коснуться колен (оценивается качество выполнения упражнения), количество раз за 1 минуту							
47	40	34	33	47	40	34	33
4. ПРЫЖОК В ДЛИНУ С МЕСТА, толчком двумя ногами, см							
240	230	215	214	195	180	170	169

5. СГИБАНИЕ И РАЗГИБАНИЕ РУК В УПОРЕ лежа на полу (оценивается качество выполнения упражнения), кол-во раз							
25	20	16	12	14	12	10	9
6. Подтягивание из виса на высокой перекладине , кол-во раз				6. Подтягивание из виса на низкой перекладине , кол-во раз			
13	10	9	8	13	10	8	6

Примерные практические тесты специальной направленности по общей физической подготовке – для текущего контроля освоения дисциплины
(проводятся в конце каждого семестра)

МУЖЧИНЫ				ЖЕНЩИНЫ			
1. «ГИБКОСТЬ» – Наклон вперед из положения стоя с прямыми ногами на гимнастической скамье (ниже уровня скамьи – см)							
4 балла	3 балла	2 балла	1 балл	4 балла	3 балла	2 балла	1 балл
+13	+7	+6	+5	+16	+11	+8	+7
2. Метание спортивного снаряда (мяча 150 г) с расстояния 6 м в мишень диаметром 1 м (пять попыток)							
4 балла	3 балла	2 балла	1 балл	4 балла	3 балла	2 балла	1 балл
5	4	3	2	5	4	3	2

Правильность выполнения контрольных нормативов – тестов (для сравнительного анализа нормы ГТО Всероссийского физкультурно-оздоровительного комплекса)

1. «Гибкость» – наклон вперед из положения стоя с прямыми ногами стоя на гимнастической скамье

Примите исходное положение: ноги выпрямлены в коленях, расстояние между стопами 10 – 15 сантиметров. Выполните два предварительных наклона, при третьем согнитесь и задержитесь в этом положении в течении двух секунд.

2. Метание теннисного мяча

Производится с шести метров, на стене гимнастический обруч диаметром 90 см, исходное положение: туловище повернуто грудью в сторону метания, правая рука согнута в локте, локоть опущен, кисть с мячом на уровне плеча, перейдите в положение натянутого лука, финальное усилие с активным захлестом кисти руки, туловище и ноги выпрямляются.

Ошибки:

- 1) Заступ за линию метания;
- 2) Снаряд не попал в «коридор»;
- 3) Попытка выполнена без разрешения судьи.

Участнику предоставляется право выполнить три броска. В зачет идет лучший результат. Измерение производится от линии метания до места приземления снаряда.

Участники V – VII ступеней выполняют метание спортивного снаряда весом 700 и 500 г.

3. Бег на короткие дистанции – 100 метров

Технику бега на короткие дистанции можно условно разбить на 4 фазы:

- старт
- стартовый разбег
- бег на дистанции

- финиширование

4. КРОСС – бег на длинные дистанции по пересеченной местности

Кросс – бег по пересеченной местности. Это легкоатлетическая дисциплина, которая направлена на гармоничное физическое развитие человека. Занятия кроссом благотворно влияют на организм в целом: развивают силу мышц, укрепляют нервную систему, улучшают кровообращение и дыхательную работу. Кроме того, кроссы развивают сообразительность человека, умение преодолевать препятствия и распределять свои силы. Основными задачами кроссовой подготовки являются: тренировка выносливости; развитие скорости, силы и ловкости; воспитание потребности в самостоятельных физических занятиях.

Уроки кроссовой подготовки следует начинать с разминки. Она может длиться от 5 до 15 минут. Не стоит усердствовать, чтобы поберечь силы для выполнения основных упражнений. Комплекс разминки включает разные виды ходьбы (на носках и на пятках), бег приставным шагом на правый и левый бок и упражнение на дыхание. В качестве общего разогрева мышц тела можно использовать классические вращения головой и руками, наклоны вперед/назад, выпады и прыжки (<http://fb.ru/article/287300/krossovaya-podgotovka-znachenie>)

5. Прыжок в длину с места толчком двумя ногами

Прыжок в длину с места толчком двумя ногами выполняется в соответствующем секторе для прыжков. Место отталкивания должно обеспечивать хорошее сцепление с обувью. Участник принимает исходное положение (далее – ИП): ноги на ширине плеч, ступни параллельно, носки ног перед линией измерения.

Одновременным толчком двух ног выполняется прыжок вперед. Мах руками разрешен.

Измерение производится по перпендикулярной прямой от линии измерения до ближайшего следа, оставленного любой частью тела участника. Участнику предоставляются три попытки. В зачет идет лучший результат.

Ошибки:

- 1) заступ за линию измерения или касание ее;
- 2) выполнение отталкивания с предварительного подскока;
- 3) отталкивание ногами разновременно.

6. Пресс – норматив на укрепление мышц брюшного пресса. Упражнение выполняется только на жесткой поверхности. На пол необходимо положить туристический коврик. Выполнять упражнение «пресс» могут только те студенты, у которых нет проблем со спиной (!) для тех студентов, у которых группа здоровья – основная. Верхний пресс: согните ноги в коленях, поднимайте корпус вверх, причем поясница не должна отрываться от пола, только предплечья и лопатки.

Упражнение выполняется плавно, избегая рывков. Вдох стоит делать, поднимая корпус, а выдох – возвращаясь в исходное положение.

7. «Отжимание»:

7.1. Сгибание и разгибание рук в упоре лежа на полу

Тестирование сгибания и разгибания рук в упоре лежа на полу, может проводиться с применением «контактной платформы», либо без нее. Сгибание и разгибание рук в упоре лежа на полу, выполняется из ИП: упор лежа на полу, руки на ширине плеч, кисти вперед, локти разведены не более чем на 45 градусов, плечи, туловище и ноги составляют прямую линию. Стопы упираются в пол без опоры.

Сгибая руки, необходимо коснуться грудью пола или «контактной платформы» высотой 5 см, затем, разгибая руки, вернуться в ИП и, зафиксировав его на 0,5 с, продолжить выполнение тестирования.

Засчитывается количество правильно выполненных сгибаний и разгибаний рук.

Ошибки:

3. касание пола коленями, бедрами, тазом;
- 2) нарушение прямой линии «плечи - туловище – ноги»;

- 3) отсутствие фиксации на 0,5 с ИП;
- 4) поочередное разгибание рук;
- 5) отсутствие касания грудью пола (платформы);
- 6) разведение локтей относительно туловища более чем на 45 градусов.

7.2. Сгибание и разгибание рук в упоре лежа на гимнастической скамье или на сиденье стула

Сгибание и разгибание рук в упоре лежа выполняется из ИП: упор лежа на гимнастической скамье (или сиденье стула), руки на ширине плеч, кисти рук опираются о передний край гимнастической скамьи (или сиденья стула), плечи, туловище и ноги составляют прямую линию. Стопы упираются в пол без опоры.

Сгибая руки, необходимо прикоснуться грудью к гимнастической скамье (или сиденья стула), затем, разгибая руки, вернуться в ИП и, зафиксировав его на 0,5с, продолжить выполнение упражнения.

Засчитывается количество правильно выполненных сгибаний - разгибаний рук, фиксируемых счетом судьи в ИП.

Ошибки:

- 1) касание пола коленями;
- 2) нарушение прямой линии «плечи – туловище – ноги»;
- 3) отсутствие фиксации ИП на 0,5с;
- 4) поочередное разгибание рук;
- 5) отсутствие касания грудью скамьи (или стула).

8. Подтягивание из виса на высокой перекладине (мужчины)

Подтягивание из виса на высокой перекладине выполняется из ИП: вис хватом сверху, кисти рук на ширине плеч, руки, туловище и ноги выпрямлены, ноги не касаются пола, ступни вместе.

Участник подтягивается так, чтобы подбородок пересек верхнюю линию грифа перекладины, затем опускается в вис и, зафиксировав на 0,5 с ИП, продолжает выполнение упражнения. Засчитывается количество правильно выполненных подтягиваний.

Ошибки:

- 1) подтягивание рывками или с махами ног (туловища);
- 2) подбородок не поднялся выше грифа перекладины;
- 3) отсутствие фиксации на 0,5 с ИП;
- 4) разновременное сгибание рук.

8.3. Вопросы для итогового контроля освоения дисциплины

Итоговый контроль по дисциплине не предусмотрен.

9. УЧЕБНО-МЕТОДИЧЕСКОЕ ОБЕСПЕЧЕНИЕ ДИСЦИПЛИНЫ

9.1. Рекомендуемая литература.

А. Основная литература

1. **Головина В. А.** Учебная и внеучебная физкультурно-оздоровительная и спортивно-массовая работа / В. А. Головина, Т. Н. Акулова, И. В. Иванов. – 2-е изд., перераб. и доп. - М.: РХТУ им. Д.И. Менделеева, 2014. – 40 с.
2. **Акулова, Т. Н.** Физическая культура. Самбо. Учебно-методический комплекс / Т. Н. Акулова, В. А. Головина, В. Д. Щербинина. – М.: РХТУ им. Д.И. Менделеева, 2013. – 80 с.
3. **Акулова, Т. Н.** Физическая культура. Бальные танцы: Учебно-методический комплекс / Т. Н. Акулова, В. А. Головина, Р. В. Якушин. – М.: РХТУ им. Д.И. Менделеева, 2013. – 72 с.
4. **Акулова, Т. Н.** Физическая культура. Оздоровительная аэробика. Учебно-методический комплекс / Т. Н. Акулова, В. А. Головина, О. В. Носик, И. В. Иванов. – М.: РХТУ им. Д.И. Менделеева, 2013. – 85 с.

5. **Акулова, Т. Н.** Физическая культура. Атлетическая гимнастика. Зал КСК «Тушино». Учебно-методический комплекс / Т. Н. Акулова, В. А. Головина, С. А. Ушаков, И. В. Иванов. – М.: РХТУ им. Д.И. Менделеева, 2015. – 116 с.
6. **Плаксина, Н. В.** Психолого-педагогические и медико-биологические основы в структуре дисциплины «Физическая культура и спорт»: учеб. пособие / Н. В. Плаксина, Т. Н. Акулова. – М.: РХТУ им. Д.И. Менделеева, 2020. – 124 с.
7. **Носик, О. В.** – Современные технологии физической культуры для лиц с ограниченными возможностями здоровья. Аэробно – эстетические направления: учебно – методическое пособие / О. В. Носик. – М.: РХТУ им. Д. И. Менделеева, 2020. – 100 с.

Б. Дополнительная литература

1. **Холодов, Ж. К.** Теория и методика физического воспитания и спорта / Ж. К. Холодов, В. С. Кузнецов. – М.: Академия, 2018. – 496 с.
2. **Носик, О. В.** Классическая аэробика. Учебно-методическое пособие / О. В. Носик, В. А. Головина, Т. Н. Акулова. – М.: РХТУ им. Д.И. Менделеева, 2015. – 24 с.
3. **Липченко, Ю. П.** Методические рекомендации по обучению плаванию студентов с высокой степенью водобоязни и психогенной напряженностью. Учебно-методическое пособие / Ю. П. Липченко, В. А. Головина, И. В. Иванов. – М.: РХТУ им. Д.И. Менделеева, 2015. – 16 с.
- 4 **Рощина, М. Б.** Построение процесса тренировки квалифицированных пловцов – студентов учебных заведений / М. Б. Рощина, А. Н. Хорошев. – М.: РХТУ им. Д.И. Менделеева, 2015. – 36 с.
5. **Носик, О. В.** Основы степ-аэробики. Учебно-методическое пособие / О. В. Носик, Т. Н. Акулова, В. А. Головина, И. В. Иванов. – М.: РХТУ им. Д.И. Менделеева, 2016. – 40 с.
6. **Носик, О. В.** Средства и методы развития гибкости в учебных программах по оздоровительной аэробике. Учебно-методическое пособие / сост. О. В. Носик, Т. Н. Акулова, В. А. Головина. – М.: РХТУ им. Д.И. Менделеева, 2016. – 20 с.
7. **Носик, О. В.** Теория и методика силовой аэробики. Учебно-методическое пособие / О. В. Носик, Т. Н. Акулова, В. А. Головина, В. В. Головина. – М.: РХТУ им. Д.И. Менделеева, 2016. – 24 с.
8. **Носик, О. В.** Теория и методика танцевальной аэробики. Учебно-методическое пособие / О. В. Носик, Т. Н. Акулова, В. А. Головина, Д. Ю. Кладова. – М.: РХТУ им. Д.И. Менделеева, 2016. – 24 с.
9. **Головина, В. В.** Аэробика и активный отдых. Часть 1 (TRX). Учебно-методическое пособие / В. В. Головина, О. В. Носик, Т. Н. Акулова, В. А. Головина. – М.: РХТУ им. Д.И. Менделеева, 2016. – 24 с.
10. **Головина, В. В.** Формирование мышечного корсета на занятиях по оздоровительной аэробике для студентов непрофильного вуза (учебно-методическое пособие) / В. В. Головина, Т. Н. Акулова, В. А. Головина. – М.: РХТУ им. Д.И. Менделеева, 2017. – 20 с.
11. **Рощина, М. Б.** Самостоятельные занятия физической культурой для студентов старших курсов (учебно-методическое пособие) / М. Б. Рощина, А. Н. Хорошев. - М.: РХТУ им. Д.И. Менделеева, 2017. – 36 с.
12. **Якушин, Р. В.** Самба. Адаптированный курс для студентов непрофильных специальностей / Р. В. Якушин, Т. Н. Акулова, В. А. Головина. – М.: РХТУ им. Д.И. Менделеева, 2017. – 36 с.
13. **Носик, О. В.** Нетрадиционные технологии Адаптивной физической культуры. Фитбол. Учебно-методическое пособие / О. В. Носик, Т. Н. Акулова, Д. Ю. Кладова. – М.: РХТУ им. Д. И. Менделеева, 2018. – 28 с.
14. **Носик, О. В.** Нетрадиционные технологии Адаптивной физической культуры. Фитбол. Учебно-методическое пособие / О. В. Носик, Т. Н. Акулова, Д. Ю. Кладова. – М.: РХТУ им. Д. И. Менделеева, 2018. – 28 с.

9.2. Рекомендуемые источники научно-технической информации

- Методические рекомендации по выполнению самостоятельных работ.
- Видео-консультации в условиях реализации дисциплины с ЭО и ДОТ.

Публицистические журналы и научные журналы, перечня ВАК:

1. «Большой спорт» – журнал Алексея Немова. ISSN 1817–2547
<https://publishing.mediacrat.com/ru/projects/bolshoy-sport>
2. «Физическая культура, спорт – наука и практика». ISSN 1817-4779
<https://kgufkst.ru/science/nauchno-metodicheskiy-zhurnal/>
3. Лыжный спорт. ISSN 1729-6595 <https://www.skisport.ru/>
4. Шахматное обозрение. ISSN 0205-8316. <http://www.64.ru/>
5. Человек. Спорт. Медицина. ISSN 2500-0195, <https://hsm.susu.ru/hsm/index>
6. «Железный мир» ISSN 1726-8109 www.ironworld.ru
7. «Коневодство и конный спорт» ISSN <http://www.konevodstvo.org/>
8. «Легкая атлетика» ISSN 0024-4155

Ресурсы информационно–телекоммуникационной сети Интернет:

<http://studsport.ru>

Общероссийская общественная организация «Российский студенческий спортивный союз». Портал посвящен студенческому спорту как в Российской Федерации, так и в каждом конкретном регионе страны.

<https://mrsss.ru/>

Московское региональное отделение Общероссийской общественной организации «Российский студенческий спортивный союз». Портал посвящен студенческому спорту в Москве (вузы Москвы)

<https://vk.com/kafedrasportarxty>

Кафедра спорта РХТУ им. Д.И. Менделеева в контакте.

Страница создана с целью просвещения и популяризации спорта в Российском химико-технологическом университете, а также является навигатором в учебной деятельности по дисциплинам «Физическая культура и спорт» и «Элективные дисциплины по физической культуре и спорту».

<http://o-gto.ru/normy-gto-tablitsa-normativov/>

Портал является проводником по Всероссийскому физкультурно-спортивному комплексу «Готов к труду и обороне» (нормы ГТО, таблицы нормативов, техника выполнения, соревнования ГТО).

<https://www.minsport.gov.ru/sport/high-sport/skrytaya-edin-vseros/31598/>

Отдельный раздел на сайте Министерства спорта Российской Федерации, посвящен нормативному документу – Единая Всероссийская спортивная классификация 2018 – 2021 гг. (о всех видах спорта, правилах получения и присвоения разрядов и званий)

9.3. Средства обеспечения освоения дисциплины

Для реализации рабочей программы подготовлены следующие средства обеспечения освоения дисциплины:

- банк тем для реферативных работ для текущего контроля освоения дисциплины (общее число рефератов – 40);
- банк практических тестовых заданий для текущего контроля освоения дисциплины (общее число контрольных тестов – 10).

9.3.1. Для теоретического раздела:

9.3.2. Для практического раздела:

- шведские стенки;
- скамейки гимнастические;
- мячи набивные;
- скакалки, гимнастические палки, обручи;
- резина спортивная;
- «колпачки» сигнальные;
- рулетки, секундомеры, измерительные линейки большие;
- коврики туристические, маты;
- зеркальная стенка;
- индивидуальный инвентарь по выбранному виду спорта.

9.3.3. Для контрольного раздела (подготовка и сдача контрольных практических тестов по общей физической подготовке):

- измерительные линейки большие и малые («прыжок в длину с места», «гибкость»);
- коврики туристические (норматив «пресс»);
- гимнастические скамейки (норматив – «сгибание и разгибание рук в упоре лежа от гимнастической скамьи», «гибкость»);
- мячи для тенниса (норматив «меткость»);
- секундомеры, сигнальная лента, планшеты, цветные карточки участника, оградительные флажки (норматив «кросс», «100 метров»);
- индивидуальный инвентарь по выбранному виду спорта.

Для освоения дисциплины используются следующие нормативные и нормативно-методические документы:

- Федеральный закон Российской Федерации от 04.12.2007 № 329-ФЗ «О физической культуре и спорте в Российской Федерации» [Электронный ресурс] – Режим доступа: <http://pravo.gov.ru/proxy/ips/?docbody=&nd=102118584> (дата обращения 10.05.2021)

- Указ Президента РФ от 24.03.2014 № 172 «О Всероссийском физкультурно-спортивном комплексе «Готов к труду и обороне» (ГТО)» [Электронный ресурс] – Режим доступа: <http://www.kremlin.ru/acts/bank/38224> (дата обращения 10.05.2021.)

- Нормы ГТО. Таблица нормативов [Электронный ресурс] – Режим доступа: <https://www.gto.ru/norms> (дата обращения 10.05.2021).

- Приложение № 4 к Порядку проведения профилактических медицинских осмотров несовершеннолетних, утвержденному приказом Министерства здравоохранения Российской Федерации от 10 августа 2017 г. № 514 н «Медицинское заключение о принадлежности несовершеннолетнего к медицинской группе для занятий физической культурой» [Электронный ресурс] – Режим доступа: <http://publication.pravo.gov.ru/Document/View/0001201708210001> (дата обращения 10.05.2021).

- Страница кафедры физического воспитания РХТУ им. Д.И. Менделеева в контакте <https://vk.com/kafedrasportarxty>

- Страница кафедры физического воспитания «Спорт в РХТУ им. Д.И. Менделеева» в контакте https://vk.com/muctr_sport

10. ПЕРЕЧЕНЬ ИНФОРМАЦИОННЫХ ТЕХНОЛОГИЙ, ИСПОЛЬЗУЕМЫХ В ОБРАЗОВАТЕЛЬНОМ ПРОЦЕССЕ

Информационную поддержку изучения дисциплины осуществляет Информационно-библиотечный центр (ИБЦ) РХТУ им. Д.И. Менделеева, который обеспечивает обучающихся основной учебной, учебно-методической и научной литературой, необходимой для организации образовательного процесса по дисциплине. Общий объем многоотраслевого фонда ИБЦ на 01.01.2021 г. составляет 1 716 243 экз.

Фонд ИБЦ располагает учебной, учебно-методической и научно-технической литературой в форме печатных и электронных изданий, а также включает официальные, справочно-библиографические, специализированные отечественные и зарубежные периодические и информационные издания. ИБЦ обеспечивает доступ к профессиональным базам данных, информационным, справочным и поисковым системам.

Каждый обучающийся обеспечен свободным доступом из любой точки, в которой имеется доступ к сети Интернет и к электронно-библиотечной системе (ЭБС) Университета, которая содержит различные издания по основным изучаемым дисциплинам и сформирована по согласованию с правообладателями учебной и учебно-методической литературы.

Для более полного и оперативного справочно-библиографического и информационного обслуживания в ИБЦ реализована технология Электронной доставки документов.

Полный перечень электронных информационных ресурсов, используемых в процессе обучения, представлен в основной образовательной программе

Электронный учебник в свободном доступе

2. Физическая культура студента: Учебник / Под ред. В.И. Ильинича. М.: Гардарики, 2000. – 448 с.// http://elar.urfu.ru/bitstream/10995/1309/1/physical_culture.pdf

11. МАТЕРИАЛЬНО-ТЕХНИЧЕСКОЕ ОБЕСПЕЧЕНИЕ ДИСЦИПЛИНЫ

В соответствии с учебным планом занятия по дисциплине «*Элективные дисциплины по физической культуре и спорту*» проводятся в форме практических занятий и самостоятельной работы обучающегося.

11.1. Оборудование, необходимое в образовательном процессе:

- для теоретического раздела (обсуждение с членами сборных команд университета тренировочных, предсоревновательных, соревновательных моментов):

оборудование с переносными электронными средствами демонстрации (компьютер со средствами звуковоспроизведения, проектор, экран) и учебной мебелью, библиотека, имеющая рабочие компьютерные места для студентов, оснащенные компьютерами с доступом к базам данных и выходом в Интернет.

- для практического раздела:

спортивные залы различной направленности, оборудованные необходимым спортивным инвентарём:

- шведские стенки;

- скамейки гимнастические;

- мячи набивные;

- скакалки, гимнастические палки, обручи;

- резина спортивная;

- «колпачки» сигнальные;

- коврики туристические, маты;

- зеркальная стенка;

- инвентарь по различным видам спорта (волейбольные, баскетбольные, футбольные мячи, мячи для игры в регби, теннисные и бадминтонные ракетки, колабашки и доски для плавания, теннисные шарики и мячи для игры в теннис, сетки для игры в волейбол, бадминтон, теннис, настольный теннис, тренажерные устройства, гантельная горка, степ-платформы, мячи-фитболы и др.);

- столы для настольного тенниса;

- для контрольного раздела (подготовка и сдача контрольных нормативов):

- измерительные линейки большие и малые (норматив прыжок в длину с места, гибкость);

- коврики туристические (норматив пресс;
- гимнастические скамейки (норматив – сгибание и разгибание рук в упоре лежа от гимнастической скамьи, гибкость);
- мячи теннисные (норматив меткость);
- секундомеры, сигнальная лента, планшеты, цветные карточки участника, оградительные флажки (норматив кросс, 100 метров);
- индивидуальный инвентарь по виду спорта.

Раздевалки студенческие (раздельно для мужчин и женщин), оборудованные шкафчиками для сменной одежды, скамейками для переодевания, дополнительными вешалками для одежды, душевыми кабинами, туалетными комнатами; розетки для подключения электрических приборов – фенов.

11.2. Учебно-наглядные пособия:

Комплекты плакатов к разделам практических занятий; комплекты плакатов к специальным разделам дисциплины по выбранному виду спорта.

Страница кафедры физического воспитания РХТУ им. Д.И. Менделеева ВКонтакте <https://vk.com/kafedrasportarxy>

11.3. Компьютеры, информационно-телекоммуникационные сети, аппаратно-программные и аудиовизуальные средства:

Персональные компьютеры, укомплектованные проигрывателями CD и DVD, принтерами и программными средствами; проекторы и экраны; цифровые камеры; копировальные аппараты; локальная сеть с выходом в Интернет.

11.4. Печатные и электронные образовательные и информационные ресурсы:

Информационно-методические материалы: учебные пособия по дисциплине; раздаточный материал к практическим занятиям по дисциплине.

Электронные образовательные ресурсы: электронные презентации к разделам дисциплины; учебно-методические разработки в электронном виде; справочные материалы в печатном и электронном виде по правильности выполнения норм ВФСК ГТО в тестовом режиме; по избранному виду спорта; кафедральные библиотеки электронных изданий.

11.5. Перечень лицензионного программного обеспечения

Полный перечень лицензионного программного обеспечения представлен в основной образовательной программе.

№ п/п	Наименование программного продукта	Реквизиты договора	Срок окончания действия лицензии	Примечание
1	WINHOME 10 Russian OLV NL Each AcademicEdition	Контракт № 28-35ЭА/2020 от 26.05.2020 Контракт № не определен, проводится закупочная процедура	бессрочно	Лицензия на операционную систему Microsoft Windows 10. ПО, не принимающее прямого участия в образовательных процессах.
2	Microsoft Office Professional Plus 2019 В составе: <ul style="list-style-type: none"> • Word • Excel 	Контракт № 28-35ЭА/2020 от 26.05.2020	12 месяцев (ежегодное продление подписки с правом перехода	Лицензия на ПО, принимающее участие в образовательных процессах.

	<ul style="list-style-type: none"> • Power Point • Outlook • OneNote • Access • Publisher • InfoPath 		на обновлённую версию продукта)	
3	O365ProPlusOpenStudent en ts ShrdSvr ALNG SubsVL OLV NL 1Mth Acdmc Stdnt STUUseBnft Приложения в составе подписки: Outlook OneDrive Word 365 Excel 365 PowerPoint 365 Microsoft Teams	Контракт № 28-35ЭА/2020 от 26.05.2020 Контракт № не определен, проводится закупочная процедура	12 месяцев (ежегодное продление подписки с правом перехода на обновлённую версию продукта)	Лицензия на ПО, не принимающее прямого участия в образовательных процессах (инфраструктурное/ вспомогательное ПО), количество лицензий равно числу обучающихся
4	Kaspersky Endpoint Security для бизнеса – Стандартный Russian Edition.	Контракт № 28-35ЭА/2020 от 26.05.2020 Контракт № не определен, проводится закупочная процедура	12 месяцев (ежегодное продление подписки с правом перехода на обновлённую версию продукта)	Лицензия на ПО, не принимающее прямого участия в образовательных процессах (инфраструктурное/всп омогающее ПО)

12. ТРЕБОВАНИЯ К ОЦЕНКЕ КАЧЕСТВА ОСВОЕНИЯ ПРОГРАММЫ

Обязательные тесты проводятся в начале учебного года как контрольные, характеризующие уровень физической подготовленности первокурсника при поступлении в вуз и физическую активность студента в каникулярное время, и в конце учебного года – как определяющие динамику в уровне физической подготовленности за прошедший учебный год (или семестр).

В каждом семестре студенты выполняют не более 7 обязательных практических тестов, включая пять тестов общеразвивающей направленности (в зависимости от группы здоровья) контроля общей физической подготовленности, и два теста (в зависимости от группы здоровья), контроля специальной физической подготовленности.

Наименование разделов	Основные показатели оценки	Формы и методы контроля и оценки
Раздел 1. Основы построения оздоровительной тренировки. Теоретические методические основы физической культуры и спорта	<i>Знает:</i> - научно-практические основы физической культуры и спорта; - способы контроля и оценки физического развития и физической подготовленности; - правила и способы планирования индивидуальных занятий различной целевой направленности;	Текущий контроль. Оценка за проведение одной из составляющих частей оздоровительной тренировки, (практическое занятие)

	<p><i>Умеет:</i></p> <ul style="list-style-type: none"> - самостоятельно заниматься физической культурой и спортом; - осуществлять самоконтроль за состоянием своего организма и соблюдать правила гигиены и техники безопасности; <p><i>Владеет:</i></p> <ul style="list-style-type: none"> - средствами и методами укрепления индивидуального здоровья, физического самосовершенствования 	
<p>Раздел 2. Двигательные возможности человека – воспитание физических качеств. ВФСК ГТО</p>	<p><i>Знает:</i></p> <ul style="list-style-type: none"> - способы контроля и оценки физического развития и физической подготовленности; <p><i>Умеет:</i></p> <ul style="list-style-type: none"> - самостоятельно заниматься физической культурой и спортом; - осуществлять самоконтроль за состоянием своего организма и соблюдать правила гигиены и техники безопасности; <p><i>Владеет:</i></p> <ul style="list-style-type: none"> - средствами и методами укрепления индивидуального здоровья, физического самосовершенствования 	<p>Прием тестов и контрольных легкоатлетических нормативов (для студентов основных и спортивных отделений). Оценка за время и качество выполнения каждого норматива. Прием тестов и контрольных нормативов (для студентов специального медицинского отделения). Оценка за технику и качество выполнения каждого норматива.</p>
<p>Раздел 3. Методика организации и проведения спортивных соревнований и физкультурно-массовых мероприятий, Этика физической культуры и спорта</p>	<p><i>Знает:</i></p> <ul style="list-style-type: none"> - научно-практические основы физической культуры и спорта; - способы контроля и оценки физического развития и физической подготовленности; - правила и способы планирования индивидуальных занятий различной целевой направленности; <p><i>Умеет:</i></p> <ul style="list-style-type: none"> - самостоятельно заниматься физической культурой и спортом; - осуществлять самоконтроль за состоянием своего 	<p>Текущий контроль. Оценка применения методических навыков по организации и проведению соревнований по выбранному виду спорта (практическое занятие).</p>

	<p>организма и соблюдать правила гигиены и техники безопасности;</p> <p><i>Владеет:</i></p> <p>- средствами и методами укрепления индивидуального здоровья, физического самосовершенствования</p>	
Тест № 1 Бег на 100 метров	<p>Знает: особенности выполнения каждого конкретного теста (контрольного норматива)</p> <p>Владеет: техникой выполнения конкретного норматива, упражнения</p> <p>Умеет:</p>	<p>Прием тестов и контрольных нормативов по легкой атлетике. Оценка за правильность выполнения низкого старта, время и качество выполнения каждого норматива.</p>
Тест № 2 Кросс - бег 2000 м (жен) - бег 3000 м (муж)	<p>самостоятельно заниматься физической культурой и спортом; осуществлять самоконтроль за состоянием своего организма и соблюдать правила гигиены и техники безопасности;</p>	<p>Оценка за время которое пробежал студент, выносливость, общее состояние после выполнения данного норматива, ЧСС</p>
Тест № 3 «Пресс» (упражнение на укрепление мышц брюшного пресса)	<p>выполнять индивидуально подобранные комплексы оздоровительной физической культуры,</p>	<p>Тестирование практическое, оценивается правильность выполнения норматива, контроль дыхания, техника выполнения упражнения</p>
Тест № 4 Прыжок в длину с места		<p>Тестирование практическое. Оценка за качество техники выполнения норматива и расстояние, на которое выполняется прыжок.</p> <p>Ошибки: 1) наличие заступа за линию измерения или касание ее; 2) выполнение отталкивания с предварительного подскока; 3) не одновременное отталкивание двумя ногами.</p>
Тест № 5.1. Сгибание и разгибание рук в упоре лежа на полу		<p>Тестирование практическое. Оценка за качество техники выполнения норматива, и количество качественно выполненных упражнений.</p>

		<p>Ошибки:</p> <ol style="list-style-type: none"> 1) касание пола коленями; 2) нарушение прямой линии «плечи – туловище – ноги»; 3) отсутствие фиксации ИП на 0,5с; 4) поочередное разгибание рук; 5) отсутствие касания грудью скамьи (или стула).
Тест № 5.2. Подтягивание из виса на высокой перекладине		<p>Тестирование практическое. Оценка за качество техники выполнения норматива, и количество качественно выполненных упражнений.</p> <p>Ошибки:</p> <ol style="list-style-type: none"> 1) подтягивание рывками или с махами ног (туловища); 2) подбородок не поднялся выше грифа перекладины; 3) отсутствие фиксации на 0,5 с ИП; 4) одновременное сгибание рук.
Тест № 6 Упражнение на развитие гибкости		<p>Тестирование практическое, Оценка за качество техники выполнения норматива и расстояние, на которое выполняется наклон.</p>
Тест № 7 Упражнение на развитие меткости		<p>Оценка за качество техники выполнения норматива и расстояние, на которое выполняется точность выполнения бросков.</p>
в т.ч. соревновательный		<p>Форма: соревнования личные и командные. Оценка за участие и показанные результаты в соревнованиях.</p>
Контрольный раздел		<p>Оценка за выполнение контрольных зачетных нормативов. Оценка результатов защиты рефератов (у студентов)</p>

		специального медицинского отделения)
--	--	---

13. ОСОБЕННОСТИ ОРГАНИЗАЦИИ ОБРАЗОВАТЕЛЬНОГО ПРОЦЕССА ДЛЯ ИНВАЛИДОВ И ЛИЦ С ОГРАНИЧЕННЫМИ ВОЗМОЖНОСТЯМИ ЗДОРОВЬЯ

Обучение инвалидов и лиц с ограниченными возможностями здоровья осуществляется по отдельно разработанной программе *«Элективные дисциплины по физической культуре и спорту. Адаптивная физическая культура и спорт»*

в соответствии с:

- Порядком организации и осуществления образовательной деятельности по образовательным программам – программам бакалавриата, программам специалитета, программам магистратуры (Приказ Минобрнауки РФ от 05.04.2017 № 301);

- Положением о Порядке организации и осуществления образовательной деятельности по образовательным программам высшего образования – программам бакалавриата, программам специалитета, программам магистратуры в РХТУ им. Д.И. Менделеева, принятым решением Ученого совета РХТУ им. Д.И. Менделеева от 30.10.2019, протокол № 3, введенным в действие приказом ректора РХТУ им. Д.И. Менделеева от 14.11.2019 № 646А;

- Методическими рекомендациями по организации образовательного процесса для обучения инвалидов и лиц с ограниченными возможностями здоровья в образовательных организациях высшего образования, в том числе оснащённости образовательного процесса (утверждены заместителем Министра образования и науки РФ А.А. Климовым от 08.04.2014 № АК-44/05вн).

**Дополнения и изменения к рабочей программе дисциплины
«_Элективные дисциплины по физической культуре и спорту_»
основной образовательной программы**

«_____»
код и наименование направления подготовки (специальности)

«_____»
наименование ООП

Форма обучения: очная

Номер изменения/ дополнения	Содержание дополнения/изменения	Основание внесения изменения/дополнения
1.		протокол заседания Ученого совета №_____от «___»_____20__г.
		протокол заседания Ученого совета №_____от «___»_____20__г.
		протокол заседания Ученого совета №_____от «___»_____20__г.
		протокол заседания Ученого совета №_____от «___»_____20__г.
		протокол заседания Ученого совета №_____от «___»_____20__г.

Министерство науки и высшего образования Российской Федерации
Федеральное государственное бюджетное образовательное учреждение
высшего образования
«Российский химико-технологический университет
имени Д.И. Менделеева»

«УТВЕРЖДАЮ»

Проректор по учебной работе

_____ С.Н. Филатов

« ____ » _____ 2021 г.

РАБОЧАЯ ПРОГРАММА ДИСЦИПЛИНЫ

«Лабораторный практикум по органической химии»

**Направление подготовки бакалавров 18.03.01 – «Химическая технология»
Профиль «Технология электрохимических производств»**

Квалификация: бакалавр

РАССМОТРЕНО И ОДОБРЕНО
на заседании Методической комиссии
РХТУ им. Д.И. Менделеева
« ____ » _____ 2021 г.

Председатель _____ Н.А. Макаров

Москва 2021 г.

Программа составлена заведующим кафедрой органической химии д.х.н., профессор РАН
А.Е. Щекотихиным, доцентом, к.х.н. И.О. Акчуриным, доцентом, к.х.н. Пожарской Н.А.

Программа рассмотрена и одобрена на заседании кафедры органической химии
РХТУ им. Д.И. Менделеева «__» _____ 20__ г., протокол №__.

1. ЦЕЛЬ И ЗАДАЧИ ДИСЦИПЛИНЫ

Программа составлена в соответствии с требованиями Федерального государственного образовательного стандарта высшего образования – бакалавриат по направлению подготовки 18.03.01 «Химическая технология», профиль «Технология электрохимических производств», рекомендациями методической комиссии и накопленного опыта преподавания дисциплины кафедрой органической химии РХТУ им. Д.И. Менделеева. Программа рассчитана на изучение дисциплины в течение 1 семестра.

Дисциплина «Лабораторный практикум по органической химии» относится к вариативной части блока 1 дисциплин учебного плана (Б1.В.01). Программа дисциплины предполагает, что обучающиеся имеют теоретическую и практическую подготовку в области математических и естественнонаучных дисциплин и дисциплины «Органическая химия».

Целью дисциплины является приобретение студентами основных знаний и навыков для осуществления синтеза органических веществ.

Основными задачами дисциплины являются: формирование навыков работы в химической лаборатории; обучения основным методам идентификации органических соединений по совокупности химических свойств; ознакомление студентов с основными принципами техники безопасности при работе в лаборатории органической химии; обучение основным методам очистки, разделения и идентификации органических соединений; обучение планированию синтеза органических соединений; обучение методам определения температур кипения, плавления и коэффициента преломления.

Дисциплина «Лабораторный практикум по органической химии» преподается в 3 семестре. Контроль успеваемости студентов ведется по принятой в университете рейтинговой системе.

Рабочая программа дисциплины может быть реализована с применением электронных образовательных технологий и электронного обучения полностью или частично.

2. ТРЕБОВАНИЯ К РЕЗУЛЬТАТАМ ОСВОЕНИЯ ДИСЦИПЛИНЫ

Изучение дисциплины направлено на приобретение следующих **компетенций и индикаторов их достижения:**

Универсальные компетенции и индикаторы их достижения:

Наименование категории (группы) УК	Код и наименование УК	Код и наименование индикатора достижения УК
Системное и критическое мышление	УК-1. Способен осуществлять поиск, критический анализ и синтез информации, применять системный подход для решения поставленных задач.	УК-1.1. Знает методы поиска, критического анализа и синтеза информации, применения системного подхода, основанного на научном мировоззрении при решении задач профессиональной деятельности УК-1.4 Умеет определять и оценивать варианты возможных решений задачи УК-1.5 Владеет навыками рассмотрения возможных вариантов решения задачи, оценивания их достоинств и недостатков

В результате изучения дисциплины студент бакалавриата должен:

Знать:

- технику безопасности в лаборатории органической химии;
- принципы безопасного обращения с органическими соединениями;
- методы и виды хроматографии для определения состава реакционной смеси;
- теоретические основы способов выделения, очистки и идентификации органических веществ;
- экспериментальные методы проведения органических реакций, протекающих по различным механизмам;
- основные общие методики взаимной трансформации классов органических соединений.

Уметь:

- применять теоретические знания и экспериментальные методы исследования органической химии при решении профессиональных задач;
- сформулировать проблему и обосновать выбор приборов и экспериментальных методов исследования, поставить цели и задачи и наметить пути их достижения;
- синтезировать соединения по предложенной методике;
- провести выделение и очистку синтезированных веществ на основе теоретических знаний по органической химии;
- выбирать рациональный способ выделения и очистки органического соединения;
- представлять данные лабораторного исследования в виде грамотно оформленных методик;
- проводить анализ и критически оценивать полученные экспериментальные данные, обобщать и делать обоснованные выводы на базе проведенных опытов;
- выбрать способ идентификации органического соединения.

Владеть:

- комплексом современных экспериментальных методов органической химии для решения конкретных исследовательских задач;
- экспериментальными методами проведения органических синтезов.
- основными методами идентификации органических соединений
- приемами обработки и выделения синтезированных веществ;
- знаниями основных законов органической химии для содержательной интерпретации полученных экспериментальных результатов.

3. ОБЪЕМ УЧЕБНОЙ ДИСЦИПЛИНЫ

Вид учебной работы	Объем дисциплины		
	ЗЕ	Акад. ч.	Астр. ч.
Общая трудоемкость дисциплины	5	180	135
Контактная работа – аудиторные занятия:	0,89	32	24
Лекции	-	-	-
Практические занятия (ПЗ)	-	-	-
Лабораторные работы (ЛР)	0,89	32	24
Самостоятельная работа	4,11	148	111
Контактная самостоятельная работа (АттК из УП для зач / зач с оц.)	4,11	0,2	0,15

Самостоятельное изучение разделов дисциплины (или другие виды самостоятельной работы)		147,8	110,85
Вид итогового контроля:	Зачёт		

4. СОДЕРЖАНИЕ ДИСЦИПЛИНЫ

4.1. РАЗДЕЛЫ ДИСЦИПЛИНЫ И ВИДЫ ЗАНЯТИЙ

№ п/п	Раздел дисциплины	Всего	Лек-ции	Прак. зан.	Лаб. работы	Сам. работа
1	Раздел 1. «Правила и методы работы в лаборатории органической химии»	33	-	-	3	30
1.1	Правила безопасной работы в лаборатории органической химии	11	-	-	1	10
1.2	Методы работы в лаборатории органической химии	11	-	-	1	10
1.3	Лабораторная посуда, оборудование и приборы	11	-	-	1	10
2	Раздел 2. «Методы идентификации, очистки и выделения органических соединений»	70	-	-	10	60
2.1	Хроматография	22	-	-	2	20
2.2	Методы очистки жидких веществ. Перегонка.	24	-	-	4	20
2.3	Методы очистки твердых веществ. Перекристаллизация	24	-	-	4	20
3	Раздел 3. «Синтез органических соединений»	77	-	-	19	58
3.1	Синтезы	77	-	-	19	58
Всего часов		180	-	-	32	148

4.2. СОДЕРЖАНИЕ РАЗДЕЛОВ ДИСЦИПЛИНЫ

Раздел 1. «Правила и методы работы в лаборатории органической химии»

1.1 Правила безопасной работы в лаборатории органической химии

Безопасные приемы и правила работы в лаборатории органической химии.

1.2 Методы работы в лаборатории органической химии

Общие методы работы в лаборатории органической химии. Нагревание. Охлаждение. Перемешивание.

1.3 Лабораторная посуда, оборудование и приборы

Посуда, наиболее часто применяемая в лаборатории. Приборы для определения температуры плавления. Весы. Термометр. Роторный испаритель. Рефрактометр.

Раздел 2. «Методы идентификации, очистки и выделения органических соединений»

1.1 Хроматография

Идентификация органических веществ посредством различных видов хроматографии (ТСХ, хроматография на бумаге, ионообменная хроматография, ВЭЖХ). Применение ТСХ для идентификации органических соединений. Адсорбенты и элюенты,

используемые в ТСХ. Выбор элюента. Обнаружение веществ. Коэффициент удерживания. Коэффициент распределения. Работа с капиллярами.

1.2 Методы очистки жидких веществ. Перегонка

Экстракция, для извлечения (выделения) органического вещества из воды. Экстракция с помощью делительной воронки. Высушивание экстрактов осушителем. Перегонка. Виды перегонки (фракционная, вакуумная, перегонка с паром, при атмосферном давлении). Высушивание жидкостей. Осушители. Определение температуры кипения и коэффициента преломления. Фракционная перегонка. Работа с фильтровальной бумагой. Отгонка растворителя.

1.3 Методы очистки твердых веществ. Перекристаллизация

Методы очистки твердых веществ. Возгонка (сублимация). Температура возгонки и температура плавления, возгоняющегося вещества. Прибор для возгонки. Переосаждение. Перекристаллизация. Этапы перекристаллизации. Подбор растворителя. Насыщенный раствор. Горячее фильтрование, вакуумная фильтрация. Определение температуры плавления. Температура плавления смешанной пробы.

Раздел 3. «Синтез органических соединений»

3.1 Синтезы

Цели и задачи эксперимента в органическом синтезе. Теоретические основы процесса. Выбор условий реакции. Расчет синтеза. Общие правила подготовки и проведения синтеза. Техника безопасности. Прибор для проведения синтеза. Проведение опыта. Контроль за ходом реакции. Выделение, очистка и анализ продукта. Синтезы веществ различных классов органических соединений. Проведение экспериментальных методов исследования реакций.

Проведение реакций, протекающих по механизмам:

- нуклеофильного замещения – синтез галогеналканов;
- нуклеофильного присоединения – синтез сложных эфиров карбоновых кислот, амидов карбоновых кислот, азотсодержащих альдегидов и кетонов;
- электрофильного замещения в ароматическом ряду – реакции нитрования, бромирования, сульфирования;
- реакций diazotирования и азосочетания;
- реакций окисления (синтез ацетона, 1,4-бензохинона, бензойной кислоты) и восстановления.

5. СООТВЕТСТВИЕ СОДЕРЖАНИЯ ТРЕБОВАНИЯМ К РЕЗУЛЬТАТАМ ОСВОЕНИЯ ДИСЦИПЛИНЫ

№	В результате освоения дисциплины студент должен:	Раздел 1	Раздел 2	Раздел 3
	Знать:			
1	технику безопасности в лаборатории органической химии	+		
2	принципы безопасного обращения с органическими соединениями	+	+	+
3	методы и виды хроматографии для определения состава реакционной смеси		+	
4	теоретические основы способов выделения, очистки и идентификации органических веществ	+	+	+
5	экспериментальные методы проведения органических реакций, протекающих по различным механизмам			+
6	основные общие методики взаимной трансформации классов органических соединений			+
	Уметь:			
4	применять теоретические знания и экспериментальные методы исследования органической химии при решении профессиональных задач	+	+	+
5	сформулировать проблему и обосновать выбор приборов и экспериментальных методов исследования, поставить цели и задачи и наметить пути их достижения			+
6	синтезировать соединения по предложенной методике			+
7	провести выделение и очистку синтезированных веществ на основе теоретических знаний по органической химии			+
8	выбирать рациональный способ выделения и очистки органического соединения		+	+
9	представлять данные лабораторного исследования в виде грамотно оформленных методик			+
10	проводить анализ и критически оценивать полученные экспериментальные данные, обобщать и делать обоснованные выводы на базе проведённых опытов			+
11	выбрать способ идентификации органического соединения	+	+	+
	Владеть:			
12	комплексом современных экспериментальных методов органической химии для решения конкретных исследовательских задач	+	+	+
13	экспериментальными методами проведения органических синтезов		+	+
14	основными методами идентификации органических соединений		+	+
15	приемами обработки и выделения синтезированных веществ		+	+
16	знаниями основных законов органической химии для содержательной интерпретации полученных экспериментальных результатов		+	+

В результате освоения дисциплины студент должен приобрести следующие универсальные компетенции и индикаторы их достижения:					
	Код и наименование УК	Код и наименование индикатора достижения УК			
			+	+	+
17	УК-1. Способен осуществлять поиск, критический анализ и синтез информации, применять системный подход для решения поставленных задач.	УК-1.1. Знает методы поиска, критического анализа и синтеза информации, применения системного подхода, основанного на научном мировоззрении при решении задач профессиональной деятельности			+
18		УК-1.4 Умеет определять и оценивать варианты возможных решений задачи		+	
19		УК-1.5 Владеет навыками рассмотрения возможных вариантов решения задачи, оценивания их достоинств и недостатков	+		

6. ПРАКТИЧЕСКИЕ И ЛАБОРАТОРНЫЕ ЗАНЯТИЯ

6.1. ПРАКТИЧЕСКИЕ ЗАНЯТИЯ

Учебным планом проведение практических занятий по дисциплине «Лабораторный практикум по органической химии» не предусмотрено.

6.2. ЛАБОРАТОРНЫЕ ЗАНЯТИЯ

Программой дисциплины «Лабораторный практикум по органической химии» выполняется в соответствии с Учебным планом в 3 семестре и занимает 32 акад. ч. Лабораторные работы охватывают все разделы дисциплины. В практикум входит 5 работ. В зависимости от трудоемкости включенных в практикум работ их число может быть изменено.

Максимальное количество баллов за выполнение лабораторного практикума составляет 100 баллов. Количество работ и баллов за каждую работу может быть изменено в зависимости от их трудоемкости.

Примеры лабораторных работ и разделы, которые они охватывают

№ п/п	№ раздела дисциплины	Наименование лабораторных работ	Часы
1	1	Правила и методы работы в лаборатории	2
2	2	Хроматография	2
3	2	Перегонка	4
4	2	Перекристаллизация	4
5	3	Синтез органического соединения №1	8
6	3	Синтез органического соединения №2	8
10	1,2,3	Итоговая работа	4

7. САМОСТОЯТЕЛЬНАЯ РАБОТА

Самостоятельная работа проводится с целью углубления знаний по дисциплине и предусматривает следующие виды:

- ознакомление и проработку рекомендованной литературы и работу с электронно-библиотечными системами, включая переводы публикаций из научных журналов, цитируемых в базах Scopus, Web of Science, Chemical Abstracts, РИНЦ;
- посещение отраслевых выставок, семинаров, конференций различного уровня;
- участие в семинарах РХТУ им. Д.И. Менделеева по тематике курса;
- подготовку к сдаче зачета по лабораторному практикуму.

Планирование времени на самостоятельную работу, необходимого на изучение дисциплины, студентам лучше всего осуществлять на весь период изучения, предусматривая при этом регулярное повторение пройденного материала. Материал, законспектированный на лекциях, необходимо регулярно дополнять сведениями из литературных источников, представленных в учебной программе. При работе с указанными источниками рекомендуется составлять краткий конспект материала, с обязательным фиксированием библиографических данных источника.

8. ПРИМЕРЫ ОЦЕНОЧНЫХ СРЕДСТВ ДЛЯ КОНТРОЛЯ ОСВОЕНИЯ ДИСЦИПЛИНЫ

Совокупная оценка по дисциплине складывается из оценок за выполнение лабораторных работ (максимальная оценка 60 баллов) практикума и контрольной работы (максимальная оценка 40 баллов), всего 100 баллов за семестр.

8.1. ПРИМЕРНАЯ ТЕМАТИКА РЕФЕРАТИВНО-АНАЛИТИЧЕСКОЙ РАБОТЫ.

Программой дисциплины «Органическая химия» реферативно-аналитическая работа не предусмотрена.

8.2. ПРИМЕРЫ ВОПРОСОВ ТЕКУЩЕГО И ИТОГОВОГО КОНТРОЛЯ ОСВОЕНИЯ ЛАБОРАТОРНЫХ РАБОТ

Для текущего контроля предусмотрен устный опрос (по каждой лабораторной работе). Максимальная оценка за выполненные работы с собеседованием составляет 10 баллов за работы разделов 1-2 и 30 баллов за работы раздела 3 (по 15 баллов за работу-синтез), а также 40 баллов за контрольную работу. Максимальная оценка за семестр составляет 100 баллов.

1. Вопросы к теме «безопасные методы работы в лаборатории органической химии»

- 1) Каковы меры предосторожности при работе с бромом?
- 2) Меры предосторожности при работе со стеклом.
- 3) Меры предосторожности при работе с ЛВЖ.
- 4) Что делать, если в глаза попала щёлочь?

Тестовый формат:

1. Что делать, если в глаза попала щёлочь?

+	обильно промыть глаза водой, а затем (2%-м) раствором борной кислоты, снова водой
	обильно промыть глаза водой, а затем (2%-м) раствором уксусной кислоты, снова водой
	промыть глаза (2%-м) раствором борной кислоты
	обильно промыть глаза водой
	глаза промыть водным раствором (2%-м) спирта и водой

2. Что делать, если в глаза попала кислота?

+	обильно промыть глаза водой
	обильно промыть глаза водой, а затем раствором (2%-м) соды, снова водой
	промыть глаза раствором (2%-м) соды
	глаза промыть водным раствором (2%-м) спирта и водой
	промыть глаза (2%-м) раствором соды, затем снова водой

3. Что делать при попадании на кожу серной, азотной, соляной и уксусной кислот, а также оксидов азота?

+	обмыть пораженное место большим количеством воды, а затем раствором (5% -м) гидрокарбоната натрия, затем снова водой
	обмыть пораженное место большим количеством воды
	обмыть пораженное место (5% -м) раствором гидрокарбоната натрия, затем большим количеством воды
	обмыть пораженное место (5% -м) раствором гидрокарбоната натрия
	обмыть пораженное место водным (2%-м) раствором спирта и водой

4 При возгорании объекта – одежда на человеке необходимо:

+	Набросить на объект суконное или асбестовое одеяло
+	Полить водой
+	Повалить на пол
	Погасить горелки
	Эвакуировать горящего под работающий вытяжной шкаф
	Звонить в службу спасения
	Включить пожарную тревогу

2. Вопросы к теме “экстракция”




1. На чем основан метод экстракции?
2. Каким требованиям должен удовлетворять растворитель, применяемый для экстракции?
3. Какие растворители наиболее часто применяются для экстракции?
4. Как понизить растворимость в воде экстрагируемого вещества и растворителя?
5. Какую посуду применяют для экстракции?

Тестовый формат к теме “методы очистки и идентификации орг.в-в” и лабораторная посуда:

1. Установите соответствие

Метод очистки и разделения твёрдых и жидких веществ	Хроматография
Метод очистки твёрдых веществ	Перекристаллизация
Метод очистки жидких	Фракционная перегонка
Извлечение вещества из смеси с помощью растворителя	Экстракция
	Упаривание
	Растворение
	Переосаждение
	Высаливание

2) Установите соответствие между фотографией и названием лабораторной посуды

	Воронка Бюхнера
	Химическая воронка
	Делительная воронка
	Воронка Шотта
	Воронка Хирша

3. Вопросы к темам “перегонка, перегонка с паром, фракционная перегонка”

1. Каких целей достигают перегонкой?
2. Что называют температурой кипения вещества, как она может быть понижена?
3. По каким признакам можно отличить перегонку смеси от перегонки индивидуального вещества?
4. Почему перед перегонкой жидкого органического вещества его необходимо освободить от влаги? Как это можно сделать?
5. Опишите, какие этапы включает осушение жидкого органического вещества и как последнее отделяют от осушителя?

Тестовый формат:

1) Выберите все правильные названия видов перегонки:

+	с паром
+	вакуумная
+	фракционная
+	при атмосферном давлении
	под паром

2) Чем отличаются приборы для перегонки высококипящих жидкостей от приборов для перегонки низкокипящих жидкостей? (выбрать верные утверждения)

+	При перегонке низкокипящих жидкостей используют холодильник Либиха, а для высококипящих - воздушный
+	Колба Вюрца с высокоприпаенным отводом-для низкокипящих жидкостей, для высококипящих-с низким отводом
	Аллонж с отводом служит для перегонки низкокипящих жидкостей, аллонж без отвода – для высококипящих жидкостей
	Колба Кляйзена используется для перегонки высококипящих жидкостей, а колба Вюрца для низкокипящих

3) Что такое температура кипения? (выбрать верное определение)

+	Температурой кипения жидкости называется температура, при которой давление пара жидкости в каждой точке над ее поверхностью равно атмосферному давлению.
	Температурой кипения жидкости – это интервал температур от начала до конца отгонки фракции.
	Температурой кипения жидкости называется температура, совпадающая с температурой конденсации её паров
	Температурой кипения жидкости называется температура, при которой температура пара жидкости в каждой точке над ее поверхностью равно внутренней.

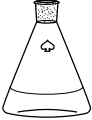
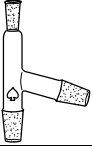
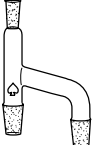

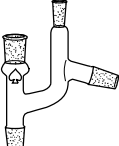


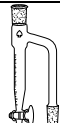


4. Вопросы к теме “перекристаллизация”

1. На чем основан метод перекристаллизации?
2. Основные этапы процесса перекристаллизации.
3. Каким требованиям должен удовлетворять растворитель для перекристаллизации и как его подбирают?

4. Как готовят насыщенный раствор вещества в легколетучем растворителе? В воде?
 5. Зачем и когда вносят активированный уголь в раствор? Какие меры предосторожности необходимо при этом принять?

Тестовый формат:

1) Отметьте посуду, которая понадобится для сборки прибора для перекристаллизации

	+
	
	
	+
	
	
	+
	
	
	

2) Что такое температура плавления?

+	Температура плавления- это интервал температур от начала до окончания плавления
---	---

	Температура плавления- это температура перехода твёрдого в-ва в жидкую фазу
	Температура плавления – это температура расплава твёрдого вещества
	Температура плавления – это температура при атмосферном давлении, при которой вещество меняет своё агрегатное состояние с твёрдого на жидкое

3) На чем основан метод перекристаллизации?

+	Метод основан на различной растворимости очищаемого вещества и примесей в одном и том же горячем и холодном растворителе (при одной и той же температуре).
	Метод основан на возможности очищаемого вещества переходить в раствор, а затем кристаллизоваться из него
	Метод основан на возможности перекристаллизуемого вещества кристаллизоваться из воды
	Метод основан на невозможности примесей кристаллизоваться из раствора

4) Кристаллы от маточного раствора отделяют (выберите правильное утверждение)

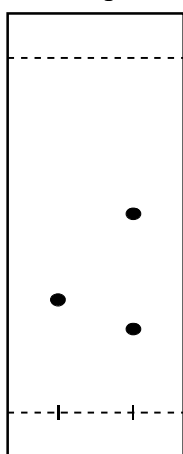
+	вакуумным фильтрованием
	фильтрованием через складчатый фильтр с обогревом
	фильтрованием через складчатый фильтр с охлаждением
	декантацией

5. Вопросы к теме "хроматография"


1. Что такое хроматография?
2. Для каких целей используется хроматография?
3. Классификация хроматографических методов в зависимости от применяемых фаз.
4. Какие задачи можно решить с помощью качественного хроматографического анализа?
5. Перечислите основные операции, из которых состоит процесс проведения тонкослойной хроматографии.

Тестовый формат:

1) Какая хроматограмма была поставлена в более полярном элюенте, чем другие? Введите её номер.




1



2



3



4

2) Элюотропный ряд представляет собой ряд

+	растворителей от менее полярного к более полярному
---	--

	элюентов по степени сорбции
	элюентов по растворяющей способности
	растворителей по степени абсорбции

3) Коэффициент R_f в ТСХ зависит

+	от вида хроматографической пластины
	от давления
	от степени нагревания
	от количества элюента

4) Хроматография по Цвету это:

+	Колоночная хроматография для разделения и очистки в-в, движущихся по колонке сверху вниз под действием элюента
	Колоночная хроматография для разделения и очистки в-в, движущихся по колонке снизу вверх под действием элюента
	Вид хроматографии, позволяющий разделять компоненты смеси в зависимости от их цвета
	Вид хроматографии, позволяющий выделить один компонент из смеси отличный от иных по цвету

6. Вопросы к синтезам:

- 1) Мольные отношения исходных веществ: а) по уравнению реакции; б) взятые в реакции.
- 2) Характеристика исходных веществ: а) химические свойства; б) физические свойства и физиологическое действие.
- 3) Расчет теоретического выхода.
- 4) Схема прибора для проведения реакции.
- 5) При какой температуре проводится. Каковы Ваши действия? Почему?

Тестовый формат:

1) Побочный продукт в синтезе бутилацетата:

+	Дибутиловый эфир
	Уксусный ангидрид
	Этилацетат
	Бутиловый эфир

2) Какой из компонентов реакции был взят в стехиометрическом недостатке в синтезе бутилацетата?

+	Серная кислота
	Уксусная кислота
	Бутиловый спирт
	Бутилацетат

3) С какой целью в синтезе бутилацетата отводят воду из реакционной смеси?

+	С целью смещения равновесия реакции вправо
	С целью смещения равновесия реакции влево
	С целью получения одного продукта
	С целью исключения образования побочных продуктов

4) Активированный уголь в синтезе ацетанилида по Шоттен-Бауму может понадобиться (выберите все верные утверждения)

+	при перекристаллизации ацетанилида
+	для устранения окраски из раствора солянокислого анилина в воде
	для устранения окраски из раствора анилина в воде
	для устранения окраски из раствора уксусного ангидрида в воде
	при отгонке избытка уксусного ангидрида

5) Для чего нужна соляная кислота в синтезе ацетанилида по Шоттен-Бауману ?

+	перевести анилин в растворимую в воде соль
	перевести анилин в активную реакционноспособную форму
	катализировать реакцию за счёт протонирования карбонильного углерода ангидрида
	протонирование ангидрида для облегчения присоединения нуклеофила (анилина)

7. Задачи:

Произведите разделение смеси веществ, используя различие в их химических свойствах в сочетании с физическими методами выделения (т. пл. и т. кип. приведены в °С для того, чтобы знать агрегатное состояние вещества). Иногда смесь состоит из жидкого вещества и растворенного в нем твердого.

1. Ацетанилид (т. пл. 113°C) и анилин (т. кип. 184.4°C).
2. Бензальдегид (т. кип. 179°C) и коричная кислота (т. пл. 133°C).
3. Бензиловый спирт (т. кип. 205°C), бензальдегид (т. кип. 179°C) и бензойная кислота (т. пл. 122°C).
4. п-Бромацетанилид (т. пл. 166°C) и п-броманилин (т. пл. 66°C).
5. Иодбензол (т. кип. 189°C) и анилин (т. кип. 184°C).

8. Общие вопросы:

1. Какие методы очистки твердых веществ вы знаете?
2. Какие методы очистки жидких веществ вы знаете?
3. Какие виды перегонки можно использовать для очистки твердых веществ?
4. Как следить за ходом реакции с помощью ТСХ?

9. Примеры вопросов к итоговой контрольной работе

I Правила и методы работы в лаборатории органической химии. Хроматография.

- 1) Для каких целей используется хроматография?
- 2) Каковы меры предосторожности при работе с бромом?

II Методы идентификации, очистки и выделения органических соединений

- 1) На чем основан метод перекристаллизации?

2) Как перегоняют смеси веществ с близкими температурами кипения?

III Синтез органического вещества

1) Какие операции, и в какой последовательности проводят для выделения нитросоединения из реакционной массы в Вашем синтезе?

2) Какие методы очистки твердых веществ вы знаете?

IV Задача

Произведите разделение смеси веществ:

Ацетанилид (т. пл. 113°C) и анилин (т. кип. 184.4°C),

используя различие в их химических свойствах в сочетании с физическими методами выделения (т. пл. и т. кип. приведены в °C для того, чтобы знать агрегатное состояние вещества). Иногда смесь состоит из жидкого вещества и растворенного в нем твердого.

Оценка заданий:

№ задания	1	2	3	4	Σ
Оценка, балл	10	10	10	10	40

Тестовый формат

Реализуется в системе Moodle состоит из 20 вопросов по разделам курса 1-3.

Вопрос 1
Пока нет ответа
Балл: 1,00
Отметить вопрос
Редактировать вопрос

Что делать, если в глаза попала щёлочь?

- a. обильно промыть глаза водой, а затем (2%-м) раствором борной кислоты, снова водой
- b. обильно промыть глаза водой
- c. промыть глаза (2%-м) раствором борной кислоты
- d. обильно промыть глаза водой, а затем (2%-м) раствором уксусной кислоты, снова водой
- e. глаза промыть водным раствором (2%-м) спирта и водой

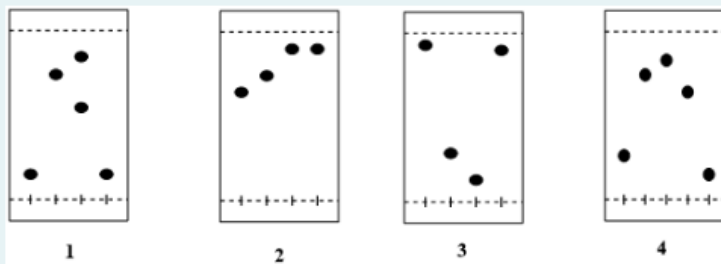
Вопрос 2
Пока нет ответа
Балл: 3,00
Отметить вопрос
Редактировать вопрос

Определите комплекс мер, необходимый для избежания поломки лабораторной установки (собранный из стеклянной посуды), выброса из него продукта, взрыва или загорания веществ:

- a. Использовать при сборке установки пластиковые крепления и вакуумную смазку
- b. Использовать при сборке одноразовую посуду
- c. Не использовать ртутные термометры
- d. проверить имеет ли собранный прибор сообщение с атмосферой
- e. перед началом нагревания бросить в реакционную массу кусочек неглазурованного фарфора
- f. перед сборкой прибора убедиться в отсутствии трещин и других дефектов деталей прибора, лабораторной посуды

Вопрос 3
Пока нет ответа
Балл: 2,00
Отметить вопрос
Редактировать вопрос

На какой хроматограмме присутствует двухкомпонентная смесь? Введите её номер.



Ответ:

Вопрос 4

Пока нет ответа

Балл: 1,00

Отметить вопрос

Редактировать вопрос

Для обнаружения бесцветных веществ на хроматограмме можно использовать (укажите верный вариант)

- a. пары йода
- b. пары аммиака
- c. пары воды
- d. пары брома

Вопрос 5

Пока нет ответа

Балл: 1,00

Отметить вопрос

Редактировать вопрос

Хроматография бывает:

- a. ионезависимая
- b. радикалонезависимая
- c. радикалообменная
- d. ионообменная

Вопрос 6

Пока нет ответа

Балл: 1,00

Отметить вопрос

Редактировать вопрос

Тонкослойную хроматографию можно использовать для (закончить утверждение)

- a. количественного выделения целевого компонента из реакционной смеси
- b. для качественного анализа смеси
- c. для качественного определения воды
- d. для очистки цветных веществ

Вопрос 7

Пока нет ответа

Балл: 2,00

Отметить вопрос

Редактировать вопрос

Установите соответствие

Метод разделения жидких и твёрдых веществ

Выберите...

Метод очистки твёрдых веществ

Выберите...

Метод очистки жидких веществ

Выберите...

Метод идентификации твёрдых и жидких веществ

Выберите...

- Выберите...
- перегонка
- перекристаллизация
- возгонка
- колоночная хроматография
- пересаживание
- тонкослойная хроматография

Предыдущая страница

Вопрос 8

Пока нет ответа

Балл: 1,00

Отметить вопрос

Редактировать вопрос

Каким образом после объединения экстрактов после экстракции следует их высушить?

- a. Сушка химическим феном
- b. Сушка в сушильном шкафу
- c. Добавить прокалённый осушитель
- d. Сушка в вакуумном эксикаторе над щёлочью
- e. Добавить кристаллогидрат

Вопрос **9**

Пока нет
ответа

Балл: 3,00

Отметить
вопрос

Редактировать
вопрос

Выберите все правильные названия видов перегонки:

- a. при атмосферном давлении
- b. под паром
- c. обыкновенная
- d. вакуумная
- e. при кипячении

Вопрос **11**

Пока нет
ответа

Балл: 1,00

Отметить
вопрос

Редактировать
вопрос

Как понизить температуру кипения перегоняемого вещества? (выбрать верное утверждение)

- a. Понизить давление в перегонной колбе, использовав вакуум
- b. Повысить давление пара в перегонной колбе
- c. Сменить источник нагрева колбы
- d. Снизить интенсивность нагревания колбы

Вопрос **12**

Пока нет
ответа

Балл: 3,00


Отметить
вопрос

Редактировать
вопрос

Установите соответствие между фотографией и названием лабораторной посуды



Выберите...



Выберите...



Выберите...

Вопрос: **13**
Пока нет ответа
Балл: 3,00
⚑ Отметить вопрос
⚙ Редактировать вопрос

Отметьте посуду, которая понадобится для сборки прибора для синтеза бутилацетата



Выберите... ▾



Выберите... ▾



Выберите... ▾



Выберите... ▾



Выберите... ▾



Выберите... ▾



Выберите... ▾



Выберите... ▾



Выберите... ▾

Вопрос: **14**
Пока нет ответа
Балл: 1,00
⚑ Отметить вопрос
⚙ Редактировать вопрос

На чем основан метод перекристаллизации?

- a. Метод основан на возможности перекристаллизуемого вещества кристаллизоваться из воды
- b. Метод основан на невозможности примесей кристаллизоваться из раствора
- c. Метод основан на возможности очищаемого вещества переходить в раствор, а затем кристаллизоваться из него
- d. Метод основан на различной растворимости очищаемого вещества и примесей в одном и том же горячем и холодном растворителе (при одной и той же температуре).

Вопрос 15

Пока нет ответа

Балл: 2,00

Отметить вопрос



Редактировать вопрос

Каким требованиям должен удовлетворять растворитель для перекристаллизации? (выберите все верные утверждения)

- a. растворитель должен быть менее полярным, чем очищаемое вещество
- b. растворитель должен быть более полярным, чем очищаемое вещество
- c. температура кипения растворителя должна быть ниже температуры плавления очищаемого вещества не менее, чем на 10-15°C
- d. растворитель должен быть химически инертным по отношению к очищаемому веществу
- e. температура кипения растворителя должна быть выше температуры плавления очищаемого вещества не менее, чем на 10-15°C

Вопрос 16

Пока нет ответа

Балл: 1,00

Отметить вопрос



Редактировать вопрос

Механизм синтеза бутилацетата называется

- a. элиминирование
- b. кротоновая конденсация
- c. этерификация
- d. ацидолиз

Вопрос 17

Пока нет ответа

Балл: 1,50

Отметить вопрос



Редактировать вопрос

С какой целью в синтезе бутилацетата отводят воду из реакционной смеси?

- a. С целью смещения равновесия реакции вправо
- b. С целью смещения равновесия реакции влево
- c. С целью получения одного продукта
- d. С целью исключения образования побочных продуктов

Вопрос 18

Пока нет ответа

Балл: 2,00

Отметить вопрос



Редактировать вопрос

Какие этапы включает выделение и очистка целевого продукта в синтезе бутилацетата? (выберите все правильные варианты ответа)

- a. Фракционная перегонка с дефлегматором
- b. Вакуумная перегонка с дефлегматором
- c. Промывание в делительной воронке реакционной смеси раствором соды с последующим отделением и высушиванием органического слоя
- d. Промывание в делительной воронке реакционной смеси водой и раствором соды с последующим отделением и высушиванием органического слоя
- e. Перекристаллизация органического слоя

Вопрос 19

Пока нет ответа

Балл: 2,00

Отметить вопрос



Редактировать вопрос

Какие исходные вещества могли быть использованы в синтезах амидов по методу Шоттен-Баумана?

- a. нитробензол
- b. анилин
- c. ацетонитрил
- d. ацетанилид
- e. бензиламин

Вопрос 20

Пока нет ответа

Балл: 1,50

Отметить вопрос



Редактировать вопрос

Посредством чего осуществлялось перемешивание в синтезе ацетанилида в проведённом опыте?

- a. механическая верхнеприводная мешалка
- b. периодическое встряхивание реакционной колбы
- c. синтез проводился без перемешивания
- d. магнитная мешалка

8.3. ВОПРОСЫ ДЛЯ ИТОГОВОГО КОНТРОЛЯ ОСВОЕНИЯ ДИСЦИПЛИНЫ

Итоговый контроль по дисциплине не предусмотрен.

8.4. СТРУКТУРА И ПРИМЕРЫ БИЛЕТОВ ДЛЯ ЗАЧЕТА С ОЦЕНКОЙ

Итоговый контроль по дисциплине не предусмотрен.

9. УЧЕБНО-МЕТОДИЧЕСКОЕ ОБЕСПЕЧЕНИЕ ДИСЦИПЛИНЫ

9.1. РЕКОМЕНДУЕМАЯ ЛИТЕРАТУРА

А) Основная литература:

1. Травень В.Ф., Щекотихин А.Е. Практикум по органической химии.. М.; Бином. Лаборатория знаний, 2014. 592 с.

Б) Дополнительная литература:

5. Щекотихин А.Е., Немерюк М.П., Мирошников В.С. Органическая химия: Лабораторные работы. М.: РХТУ, 2004. 60 с.

6. Щекотихин А.Е., Жигачев В.Е., Шкилькова В.Н. Общие методы работы в лаборатории органической химии. Методические указания. М.: РХТУ, 2003. 124 с.

7. Травень В.Ф. Органическая химия. М.; Бином. Лаборатория знаний, 2013. Т. 1. 368 с

8. Травень В.Ф. Органическая химия. М.; Бином. Лаборатория знаний, 2013. Т. II. 517 с

9. Травень В.Ф. Органическая химия. М.; Бином. Лаборатория знаний, 2013. Т. III. 388 с.

9.2 РЕКОМЕНДУЕМЫЕ ИСТОЧНИКИ НАУЧНО-ТЕХНИЧЕСКОЙ ИНФОРМАЦИИ

Научно-технические журналы:

- Журнал «Известия АН. Серия химическая» ISSN 0002-3353
- Журнал «Mendeleev Communications» ISSN 0959-9436
- Журнал «Журнал органической химии» ISSN 0514-7492

Ресурсы информационно–телекоммуникационной сети Интернет:

[http:// www.elibrary.ru](http://www.elibrary.ru)

[http:// www.sciencedirect.com](http://www.sciencedirect.com)

9.3. СРЕДСТВА ОБЕСПЕЧЕНИЯ ОСВОЕНИЯ ДИСЦИПЛИНЫ

Для реализации рабочей программы подготовлены следующие средства обеспечения освоения дисциплины:

– компьютерные презентации интерактивных лекций – 5, (общее число слайдов – 70);

– банк тестовых заданий для текущего контроля освоения дисциплины (общее число вопросов – 100);

– банк тестовых заданий для итогового контроля освоения дисциплины (общее число вопросов – 130).

10. ПЕРЕЧЕНЬ ИНФОРМАЦИОННЫХ ТЕХНОЛОГИЙ, ИСПОЛЬЗУЕМЫХ В ОБРАЗОВАТЕЛЬНОМ ПРОЦЕССЕ

Информационную поддержку изучения дисциплины осуществляет Информационно-библиотечный центр (ИБЦ) РХТУ им. Д.И. Менделеева, который обеспечивает обучающихся основной учебной, учебно-методической и научной литературой, необходимой для организации образовательного процесса по дисциплине. Общий объем многоотраслевого фонда ИБЦ на 01.01.2021 составляет 1 716 243 экз.

Фонд ИБЦ располагает учебной, учебно-методической и научно-технической литературой в форме печатных и электронных изданий, а также включает официальные, справочно-библиографические, специализированные отечественные и зарубежные периодические и информационные издания. ИБЦ обеспечивает доступ к профессиональным базам данных, информационным, справочным и поисковым системам.

Каждый обучающийся обеспечен свободным доступом из любой точки, в которой имеется доступ к сети Интернет и к электронно-библиотечной системе (ЭБС) Университета, которая содержит различные издания по основным изучаемым дисциплинам и сформирована по согласованию с правообладателями учебной и учебно-методической литературы.

Для более полного и оперативного справочно-библиографического и информационного обслуживания в ИБЦ реализована технология Электронной доставки документов.

Полный перечень электронных информационных ресурсов, используемых в процессе обучения, представлен в основной образовательной программе.

11. МАТЕРИАЛЬНО-ТЕХНИЧЕСКОЕ ОБЕСПЕЧЕНИЕ ДИСЦИПЛИНЫ

В соответствии с учебным планом занятия по дисциплине «Лабораторный практикум по органической химии» проводятся в форме лабораторных работ и самостоятельной работы студентов.

11.1. ОБОРУДОВАНИЕ, НЕОБХОДИМОЕ В ОБРАЗОВАТЕЛЬНОМ ПРОЦЕССЕ:

Лаборатория для проведения лабораторных работ, оснащенная розетками, электроплитками, водяными холодильниками, насосами для вакуумной фильтрации и вытяжной вентиляцией. Комплекты лабораторной посуды из стекла. Магнитные мешалки, весы, рефрактометр.

11.2. УЧЕБНО-НАГЛЯДНЫЕ ПОСОБИЯ:

Комплекты шариковых моделей для демонстрации пространственного строения органических веществ. Стеклохимическая посуда.

11.3. КОМПЬЮТЕРЫ, ИНФОРМАЦИОННО-ТЕЛЕКОММУНИКАЦИОННЫЕ СЕТИ, ПРОГРАММНЫЕ И АУДИОВИЗУАЛЬНЫЕ СРЕДСТВА

Персональные компьютеры с выходом в интернет, принтеры, сканеры, копировальные аппараты.

11.4. ПЕЧАТНЫЕ И ЭЛЕКТРОННЫЕ ОБРАЗОВАТЕЛЬНЫЕ И ИНФОРМАЦИОННЫЕ РЕСУРСЫ:

– Информационно-методические материалы: учебные пособия по дисциплине; раздаточный материал к разделам лекционного курса и к практическим занятиям по дисциплине размещены на странице курса кафедры в системе управления курсами Moodle: <https://moodle.muctr.ru/course/view.php?id=10913>

11.5. ПЕРЕЧЕНЬ ЛИЦЕНЗИОННОГО ПРОГРАММНОГО ОБЕСПЕЧЕНИЯ

№ п/п	Наименование программного продукта	Реквизиты договора поставки	Количество лицензий	Срок окончания действия лицензии
1	Microsoft Office Standard 2013	Контракт № 62-64ЭА/2013	10	бессрочная
2	Лицензия на программное обеспечение (неисключительные права на программу для ЭВМ) WinRAR	Государственный контракт № 143-164ЭА/2010 от 14.12.10, Акт № Tr048787, накладная № Tr048787 от 20.12.10	10	Лицензия на программное обеспечение (неисключительные права на программу для ЭВМ) WinRAR
3	Лицензия на программное обеспечение (неисключительные права на программу для ЭВМ) ChemOffice ultra	Государственный контракт № 143-164ЭА/2010 от 14.12.10, Акт № Tr048787, накладная № Tr048787 от 20.12.10	1	бессрочная
4	ACDLabs12.0 Academic Edition	Бесплатная	Количество лицензий не ограничено	бессрочная
5	WINDOWS 8.1 Professional Get Genuine	Контракт № 62-64ЭА/2013	Лицензия на операционную систему Microsoft Windows 8.1. ПО, не принимающее прямого участия в образовательных процессах	бессрочно

12. ТРЕБОВАНИЯ К ОЦЕНКЕ КАЧЕСТВА ОСВОЕНИЯ ПРОГРАММЫ

Формы и методы контроля и оценки результатов освоения модулей приводятся в таблице.
Формы и методы контроля и оценки результатов освоения модулей

Наименование модулей	Основные показатели оценки	Формы и методы контроля и оценки
Раздел 1 " Правила и методы работы в лаборатории органической химии"	<p><i>Знает</i> технику безопасности в лаборатории органической химии; принципы безопасного обращения с органическими соединениями.</p> <p><i>Умеет</i> применять теоретические знания и экспериментальные методы исследования органической химии при решении профессиональных задач; выбрать способ идентификации органического соединения.</p> <p><i>Владеет</i> комплексом современных экспериментальных методов органической химии для решения конкретных исследовательских задач.</p>	Коллоквиум.
Раздел 2 "Методы идентификации, очистки и выделения органических соединений"	<p><i>Знает</i> принципы безопасного обращения с органическими соединениями; методы и виды хроматографии для определения состава реакционной смеси; теоретические основы способов выделения, очистки и идентификации органических веществ.</p> <p><i>Умеет</i> применять теоретические знания и экспериментальные методы исследования органической химии при решении профессиональных задач; выбирать рациональный способ выделения и очистки органического соединения; выбрать способ идентификации органического соединения.</p> <p><i>Владеет</i> комплексом современных экспериментальных методов органической химии для решения конкретных исследовательских задач; экспериментальными методами проведения органических синтезов; основными методами идентификации органических соединений; приемами обработки и выделения синтезированных веществ; знаниями основных законов органической химии для содержательной интерпретации полученных экспериментальных результатов.</p>	Коллоквиум. Выполнение трех работ: хроматография, перегонка, перекристаллизация.
Раздел 3 " Синтез органических соединений"	<p><i>Знает</i> принципы безопасного обращения с органическими соединениями; теоретические основы способов выделения, очистки и</p>	Коллоквиум. Выполнение пяти синтезов. Оценка за итоговую

	<p>идентификации органических веществ; экспериментальные методы проведения органических реакций, протекающих по различным механизмам; основные общие методики взаимной трансформации классов органических соединений.</p> <p><i>Умеет</i> применять теоретические знания и экспериментальные методы исследования органической химии при решении профессиональных задач; сформулировать проблему и обосновать выбор приборов и экспериментальных методов исследования, поставить цели и задачи и наметить пути их достижения; синтезировать соединения по предложенной методике; провести выделение и очистку синтезированных веществ на основе теоретических знаний по органической химии; выбирать рациональный способ выделения и очистки органического соединения; представлять данные лабораторного исследования в виде грамотно оформленных методик; проводить анализ и критически оценивать полученные экспериментальные данные, обобщать и делать обоснованные выводы на базе проведённых опытов; выбрать способ идентификации органического соединения.</p> <p><i>Владеет</i> комплексом современных экспериментальных методов органической химии для решения конкретных исследовательских задач; экспериментальными методами проведения органических синтезов; основными методами идентификации органических соединений; приемами обработки и выделения синтезированных веществ; знаниями основных законов органической химии для содержательной интерпретации полученных экспериментальных результатов.</p>	<p>контрольную работу</p>
--	---	---------------------------

13. ОСОБЕННОСТИ ОРГАНИЗАЦИИ ОБРАЗОВАТЕЛЬНОГО ПРОЦЕССА ДЛЯ ИНВАЛИДОВ И ЛИЦ С ОГРАНИЧЕННЫМИ ВОЗМОЖНОСТЯМИ ЗДОРОВЬЯ

Обучение инвалидов и лиц с ограниченными возможностями здоровья осуществляется в соответствии с:

– Порядком организации и осуществления образовательной деятельности по образовательным программам – программам бакалавриата, программам специалитета, программам магистратуры (Приказ Минобрнауки РФ от 05.04.2017 № 301);

– Положением о порядке организации и осуществления образовательной деятельности по образовательным программам высшего образования – программам бакалавриата, программам специалитета, программам магистратуры в РХТУ им. Д.И. Менделеева, принятым решением Ученого совета РХТУ им. Д.И. Менделеева от 30.10.2019, протокол № 3, введенным в действие приказом ректора РХТУ им. Д.И. Менделеева от 14.11.2019 № 646А;

– Методическими рекомендациями по организации образовательного процесса для обучения инвалидов и лиц с ограниченными возможностями здоровья в образовательных организациях высшего образования, в том числе оснащенности образовательного процесса (утверждены заместителем Министра образования и науки РФ А.А. Климовым от 08.04.2014 № АК-44/05вн).

Дополнения и изменения к рабочей программе дисциплины

«Лабораторный практикум по органической химии»

основной образовательной программы

18.03.01 «Химическая технология»

«Основная образовательная программа высшего образования – программа бакалавриата»

Форма обучения: очная

Номер изменения/дополнения	Содержание дополнения/изменения	Основание внесения изменения/дополнения
1.		протокол заседания Ученого совета №_____от «__»_____20__г.
		протокол заседания Ученого совета №_____от «__»_____20__г.
		протокол заседания Ученого совета №_____от «__»_____20__г.
		протокол заседания Ученого совета №_____от «__»_____20__г.
		протокол заседания Ученого совета №_____от «__»_____20__г.

**Министерство науки и высшего образования Российской Федерации
федеральное государственное бюджетное образовательное учреждение
высшего образования
«Российский химико-технологический университет
имени Д.И. Менделеева»**

«УТВЕРЖДАЮ»

Проректор по учебной работе

_____ С.Н. Филатов

«_____» _____ 2021 г.

РАБОЧАЯ ПРОГРАММА ДИСЦИПЛИНЫ

«Материаловедение и защита от коррозии»

**Направление подготовки
18.03.01 Химическая технология**

**Профиль подготовки – «Технология электрохимических
производств»**

Квалификация «бакалавр»

РАССМОТРЕНО И ОДОБРЕНО
на заседании Методической комиссии
РХТУ им. Д.И. Менделеева
«_____» _____ 2021 г.

Председатель _____ Н.А. Макаров

Москва 2021

Программа составлена: Тиграном Ашотовичем Ваграмяном, д.т.н., заведующим кафедрой инновационных материалов и защиты от коррозии;
Александром Петровичем Жуковым, к.т.н., профессором кафедры инновационных материалов и защиты от коррозии;
Дианой Викторовной Мазуровой, к.т.н., доцентом кафедры инновационных материалов и защиты от коррозии

Программа рассмотрена и одобрена на заседании кафедры инновационных материалов и защиты от коррозии» _____ 2021 г., протокол № ____.

1. ЦЕЛЬ И ЗАДАЧИ ДИСЦИПЛИНЫ

Программа составлена в соответствии с требованиями Федерального государственного образовательного стандарта высшего образования – бакалавриат по направлению подготовки **18.03.01 «Химическая технология»**, рекомендациями Методической комиссии и накопленным опытом преподавания дисциплины кафедрой **инновационных материалов и защиты от коррозии** РХТУ им. Д.И. Менделеева. Программа рассчитана на изучение дисциплины в течение 1 семестра.

Дисциплина **«Материаловедение и защита от коррозии»** относится к вариативной части дисциплин учебного плана. Программа дисциплины предполагает, что обучающиеся имеют теоретическую и практическую подготовку в области основ естественнонаучных дисциплин – общей и неорганической химии, органической химии, физической химии, физики, прикладной механики.

Цель дисциплины – приобретение студентами знаний, позволяющих оценивать поведение материалов в условиях эксплуатации, для самостоятельного решения вопросов, связанных с выбором материалов оборудования электрохимических производств.

Задачи дисциплины

- получение информации о физической сущности явлений, происходящих в материалах, используемых, в частности, в технологиях электрохимических производств;
- установление зависимости между составом, строением и свойствами материалов;
- изучение теории и практики различных способов упрочнения материалов, обеспечивающих высокую надежность и долговечность деталей машин, инструмента и других изделий;
- ознакомление с основными группами металлических и неметаллических материалов, используемых, в частности, в технологиях электрохимических производств, их свойствами и областями применения.

Дисциплина **«Материаловедение и защита от коррозии»** преподается в 8 семестре. Контроль успеваемости студентов ведется по принятой в университете рейтинговой системе.

Рабочая программа дисциплины может быть реализована с применением электронных образовательных технологий и электронного обучения полностью или частично.

2. ТРЕБОВАНИЯ К РЕЗУЛЬТАТАМ ОСВОЕНИЯ ДИСЦИПЛИНЫ

Изучение дисциплины направлено на приобретение следующих **универсальных компетенций и индикаторов их достижения:**

Наименование категории (группы) УК	Код и наименование УК	Код и наименование индикатора достижения УК
------------------------------------	-----------------------	---

<p>Разработка и реализация проекта</p>	<p>УК-2. Способен определять круг задач в рамках поставленной цели и выбирать оптимальные способы их решения, исходя из действующих правовых норм, имеющихся ресурсов и ограничений</p>	<p>УК-2.2 Знает основы расчета на прочность, жесткость и устойчивость элементов оборудования химической промышленности. УК-2.4 Умеет определять ожидаемые результаты проектирования элементов оборудования химической промышленности. УК-2.10 Владеет навыками проектирования простейших аппаратов химической промышленности</p>
--	---	--

Профессиональные компетенции и индикаторы их достижения:

Задача профессиональной деятельности	Объект или область знания	Код и наименование профессиональной компетенции	Код и наименование индикатора достижения профессиональной компетенции	Основание (профессиональный стандарт, анализ опыта) Обобщённые трудовые функции
Тип задач профессиональной деятельности: научно-исследовательский				
		ПК-2	<p>ПК-2.1. Знает порядок выстраивания логических взаимосвязей между различными литературными источниками</p> <p>ПК-2.2. Умеет осуществлять поиск, обработку и анализ научно-технической информации по профилю выполняемой работы, в том числе с применением современных технологий.</p>	<p>Анализ требований к профессиональным компетенциям, предъявляемым к выпускникам направления подготовки на рынке труда, обобщение зарубежного опыта, проведения консультаций с ведущими работодателями, объединениями работодателей отрасли, в которой востребованы выпускники в рамках направления подготовки.</p> <p>Профессиональный стандарт 40.011 «Специалист по научно-исследовательским и опытно-конструкторским разработкам», утвержденный приказом Министерства труда и социальной защиты Российской Федерации от 04.03.2014 No</p>

			ПК-2.3. Владеет навыками обращения с научной и технической литературой.	121н. Обобщенная трудовая функция А. Проведение научно-исследовательских и опытно-конструкторских разработок по отдельным разделам темы (уровень квалификации – 5)
--	--	--	--	---

В результате изучения дисциплины студент бакалавриата должен:

Знать:

- классификацию, структуру, состав и свойства материалов и покрытий, используемых, в частности, в технологиях электрохимических производств;
- методы получения металлических, неметаллических и композиционных покрытий;
- методы физико-химического воздействия на материал с целью повышения его коррозионной стойкости;
- маркировку материалов, используемых, в частности, в технологиях электрохимических производств, по российским стандартам;
- основные конструкционные и функциональные материалы, применяемые в химической технологии и химическом аппаратостроении;

Уметь:

- рационально подобрать конструкционный материал для электрохимического процесса с учетом методов защиты от возможного воздействия технологической среды, ресурсосбережения и защиты окружающей среды.

Владеть:

- методами определения свойств материалов и покрытий, используемых, в частности, в технологиях электрохимических производств;
- данными для принятия конкретных технических решений при разработке электрохимических технологий.

3. ОБЪЕМ ДИСЦИПЛИНЫ И ВИДЫ УЧЕБНОЙ РАБОТЫ

Виды учебной работы	Объем дисциплины		
	ЗЕ	Акад. ч.	Астр.ч.
Общая трудоемкость дисциплины по учебному плану	3	108	81
Контактная работа - аудиторные занятия:	0,9	32	24
Лекции (Лек)	0,9	32	24
Самостоятельная работа (СР):	2,1	76	57
Контактная самостоятельная работа	2,1	0,2	0,15
Самостоятельное изучение разделов дисциплины		75,8	56,85
Вид контроля:	Зачет		

4. СОДЕРЖАНИЕ ДИСЦИПЛИНЫ

4.1. Разделы дисциплины и виды занятий

№ п/п	Раздел дисциплины	Академ. часов								
		Всего	в т.ч. в форме пр. подг. (при наличии)	Лекции	в т.ч. в форме пр. подг. (при наличии)	Прак. зан.	в т.ч. в форме пр. подг. (при наличии)	Лаб. работы	в т.ч. в форме пр. подг. (при наличии)	Сам. работа
1.	Раздел 1. Физико-химические основы материаловедения	12	-	4	-	-	-	-	-	8
2.	Раздел 2. Металлические материалы.	32		10		-				22
3.	Раздел 3. Основы коррозии металлов. Принципы и методы защиты от коррозии.	22		6		-				16
4.	Раздел 4. Неметаллические материалы.	32		10		-				22
5.	Раздел 5. Экономически обоснованный выбор материалов.	10	-	2	-	-	-	-	-	8
	ИТОГО	108	-	32	-	-	-	-	-	76
	Зачёт	-								
	ИТОГО	108								

4.2 Содержание разделов дисциплины

Раздел 1. Введение. Физико-химические основы материаловедения

Материаловедение как наука: цели, задачи и значение дисциплины. Общие требования, предъявляемые к материалам в зависимости от условий эксплуатации. Развитие науки о материалах. Роль русских ученых в развитии науки. Достижения в области создания новых материалов, технико-экономическая эффективность их применения. Значение материалов в развитии химико-технологических процессов и обеспечении их безопасности.

Основные понятия о строении, структуре и свойствах материалов. Методы изучения структуры и свойств материалов.

Строение материалов. Основные типы кристаллических решеток. Классификация кристаллов по типам связи. Анизотропия свойств кристаллов. Строение реальных кристаллов. Дефекты реальных кристаллов и их влияние на свойства металлов и сплавов. Свойства дислокаций. Диаграмма «плотность дефектов-прочность». Кристаллизация металлов и сплавов. Самопроизвольная кристаллизация. Несамостоятельная кристаллизация. Аморфные материалы. Аллотропические превращения металлов.

Свойства материалов. Показатели свойств. Классификация свойств. Механические, физические, химические, эксплуатационные и технологические свойства материалов. Показатели механических свойств, определяемые при статических испытаниях на растяжение и изгиб. Методы определения твердости материалов. Показатели механических свойств, определяемые при динамических и циклических испытаниях.

Основы теории сплавов. Диаграммы состояния сплавов. Термины и определения. Диаграммы – «состав-свойство». Фазовый состав сплавов. Зависимость между свойствами сплавов и типом диаграммы состояния. Правило Н.С. Курнакова.

Раздел 2. Металлические материалы

Железо и сплавы на его основе. Стали и чугуны. Железоуглеродистые сплавы. Структуры сплавов железо-углерод. Диаграммы состояния железо-цементит. Компоненты, фазы и структурные составляющие сталей и белых чугунов.

Конструкционные металлические материалы. Углеродистые и легированные стали. Классификация сталей, определение понятия качества стали (требования к качеству). Влияние углерода и постоянных (технологических) примесей на качество стали, методы улучшения качества стали (повышение ее конструкционной прочности). Влияние легирующих элементов на свойства стали. Конструкционные стали. Инструментальные стали. Классификация углеродистых и легированных сталей. Маркировка сталей Чугуны и твердые сплавы. Свойства и назначение чугуна. Процесс графитизации. Чугуны серые, белые, ковкие, высокопрочные, их свойства, область применения, маркировка.

Термическая обработка. Теория и практика термической и химико-термической обработки металлов и сплавов. Природа, механизм и условия протекания структурных превращений в стали. Виды термической обработки стали: отжиг I и II рода, полный и неполный отжиг, нормализация, закалка, отпуск. Закаливаемость и прокаливаемость сталей. Влияние термической обработки на механические свойства стали. Физические основы химико-термической обработки. Диффузионное насыщение поверхности стали неметаллами. Виды и способы цементации. Азотирование стали. Диффузионная металлизация. Ионная химико-термическая обработка.

Цветные металлы и сплавы на их основе. Общая характеристика и классификация медных сплавов. Латунни, бронзы, медно-никелевые сплавы. Общая характеристика алюминиевых сплавов. Деформируемые алюминиевые сплавы, литейные алюминиевые сплавы. Общая характеристика магниевых сплавов. Деформируемые магниевые сплавы. Литейные магниевые сплавы. Титан и сплавы на основе титана. Влияние легирующих элементов на структуру и свойства титановых сплавов. Бериллий и сплавы на его основе. Тугоплавкие металлы и сплавы на их основе.

Порошковые металлические материалы. Материалы с особыми электрическими

свойствами.

Раздел 3. Основы коррозии металлов. Принципы и методы защиты от коррозии.

Основные причины коррозии металлов. Показатели коррозии. Классификация коррозионных процессов. Химическая коррозия. Газовая коррозия. Коррозия в жидкостях – неэлектролитах. Электрохимическая коррозия. Кинетика электрохимической коррозии. Коррозия металлов в условиях технологических сред химических производств.

Принципы и методы защиты от коррозии. Коррозионностойкие металлические и неметаллические материалы. Методы защиты машин и аппаратов химических производств от коррозии. Ингибиторы коррозии. Электрохимическая защита. Защитные покрытия.

Раздел 4. Неметаллические материалы

Материалы на основе высокомолекулярных соединений. Строение и свойства полимеров. Терморезистивные и термопластичные полимеры. Строение и свойства пластмасс. Основные разновидности промышленных полимеров и пластмасс. Газонаполненные пластмассы.

Особенности строения, свойства резиновых материалов. Резины общего назначения, специальные резины и области их применения.

Лакокрасочные материалы (ЛКМ). Основные виды ЛКМ. Краски, лаки, грунтовка, шпатлевка.

Керамические материалы. Конструкционная, инструментальная и техническая керамика. Неорганическое стекло. Классификация стекол по назначению и области применения. Ситаллы. Графит. Асбест. Свойства и области применения.

Древесные конструкционные материалы.

Антифрикционные металлические и неметаллические материалы.

Композиционные материалы (КМ). Общая характеристика композиционных материалов. Дисперсно-упроченные КМ, слоистые КМ, волокнистые КМ. Композиционные материалы на металлической и неметаллической основе. САП (спеченные алюминиевые порошки). Армированные полимерные материалы. Керамические композиционные материалы. Углеродные композиционные материалы.

Понятия о нанотехнологиях, наноматериалах.

Раздел 5. Экономически обоснованный выбор материалов.

Выбор конструкционных материалов для конкретного технологического процесса. Выбор материалов для оборудования электрохимических производств. Критерии и алгоритм выбора конструкционных материалов. Экологические и экономические аспекты материаловедения и защиты материалов от коррозии.

5. СООТВЕТСТВИЕ СОДЕРЖАНИЯ ТРЕБОВАНИЯМ К РЕЗУЛЬТАТАМ ОСВОЕНИЯ ДИСЦИПЛИНЫ

№	В результате освоения дисциплины студент должен:	Раздел 1	Раздел 2	Раздел 3	Раздел 4	Раздел 5
	Знать:					
1	- классификацию, структуру, состав и свойства промышленных материалов, используемых, в частности, технологии электрохимических производств;	+	+	+	+	+
2	- методы получения металлических, неметаллических и композиционных покрытий;	+	+	+	+	+
3	- методы физико-химического воздействия на материал с целью повышения его коррозионной стойкости;	+	+	+	+	+
4	маркировку материалов, используемых, в частности, в технологиях электрохимических производств, по российским стандартам;	+	+	+	+	+
5	основные конструкционные и функциональные материалы, применяемые в химической технологии и химическом аппаратостроении;	+	+	+	+	+
	Уметь:					
6	- рационально подобрать конструкционный материал для электрохимического процесса с учетом методов защиты от возможного воздействия технологической среды, ресурсосбережения и защиты окружающей среды.	+	+	+	+	+
	Владеть:					
7	- методами определения свойств материалов и покрытий, используемых, в частности, в технологиях электрохимических производств;	+	+	+	+	+
8	- данными для принятия конкретных технических решений при разработке электрохимических технологий.	+	+	+	+	+
В результате освоения дисциплины студент должен приобрести следующие <u>универсальные и профессиональные компетенции и индикаторы их достижения:</u>						
	Код и наименование УК	Код и наименование индикатора достижения УК				
9	– УК-2.	– УК-2.2 – УК-2.4. – УК-2.10	+	+	+	+
	Код и наименование ПК	Код и наименование индикатора достижения ПК				

10	- ПК-2	- ПК-2.1	+	+	+	+	+
		- ПК-2.2	+	+	+	+	+
		- ПК-2.3	+	+	+	+	+

6. ПРАКТИЧЕСКИЕ И ЛАБОРАТОРНЫЕ ЗАНЯТИЯ

6.1. Практические занятия

Проведение практических занятий по изучаемой дисциплине «*Материаловедение и защита от коррозии*» не предусмотрено учебным планом.

6.2 Лабораторные занятия

Выполнение лабораторного практикума по изучаемой дисциплине «*Материаловедение и защита от коррозии*» не предусмотрено учебным планом.

7. САМОСТОЯТЕЛЬНАЯ РАБОТА

Самостоятельная работа проводится с целью углубления знаний по дисциплине и предусматривает:

- ознакомление и проработку рекомендованной литературы, работу с электронно-библиотечными системами, включая переводы публикаций из научных журналов, цитируемых в базах Scopus, Web of Science, Chemical Abstracts, РИНЦ;
- посещение отраслевых выставок и семинаров;
- участие в семинарах РХТУ им. И. Менделеева по тематике дисциплины;
- подготовку к выполнению контрольных работ по материалу лекционного курса;
- подготовку к сдаче *зачёта* (5 семестр) по дисциплине.

Планирование времени на самостоятельную работу, необходимого на изучение дисциплины, студентам лучше всего осуществлять на весь период изучения, предусматривая при этом регулярное повторение пройденного материала. Материал, законспектированный на лекциях, необходимо регулярно дополнять сведениями из литературных источников, представленных в рабочей программе. При работе с указанными источниками рекомендуется составлять краткий конспект материала, с обязательным фиксированием библиографических данных источника.

8. ПРИМЕРЫ ОЦЕНОЧНЫХ СРЕДСТВ ДЛЯ КОНТРОЛЯ ОСВОЕНИЯ ДИСЦИПЛИНЫ

При форме контроля в форме зачета все баллы должны быть набраны в семестре, итоговый контроль по дисциплине не предусмотрен - за выполнение 3-х контрольных работ (максимальная оценка 80 баллов), подготовка реферата (Максимальная оценка- 20 баллов).

8.1. Примерная тематика реферативно-аналитической работы.

Перечень примерных тем.

1. Сплавы меди, их применение в химических производствах.
2. Титан и его сплавы. Классификация, свойства, получение и области применения.
3. Алюминий и его сплавы как конструкционный материал.
4. Бериллий и сплавы содержащие бериллий. Свойства, применение в химическом машиностроении (химической технологии).
5. Легированные машиностроительные сплавы.

6. Конструкционные материалы на основе магния.
7. Аллотропические превращения металлов (Fe, Sn, Ti, Zr и др.).
8. Нержавеющие (коррозионностойкие) легированные стали.
9. Инструментальные стали и сплавы.
10. Жаропрочные материалы.
11. Жаростойкие материалы (металлические).
12. Хладостойкие материалы.
13. Радиационностойкие материалы.
14. Износостойкие материалы.
15. Чугуны с вермикулярным графитом.
16. Высокопрочные чугуны. Состав, структура, свойства, маркировка, применение в химическом машиностроении.
17. Легированные чугуны (коррозионная стойкость, применение в химической технологии).
18. Стали и сплавы для пищевой промышленности.
19. Подшипниковые стали.
20. Рессорно-пружинные стали.
21. Антифрикционные металлические материалы.
22. Металлы с памятью формы.
23. Тугоплавкие металлы (коррозионная стойкость и применение в химической технологии).
24. Латунни (состав, свойства, применение в химической технологии).
25. Бронзы (состав, свойства, применение в химической технологии).
26. Диаграммы состояния металлических сплавов.
27. Диаграммы состояния системы Fe – C (Fe_3C).
28. Диаграммы состояния сплавов меди.
29. Диаграммы состояния сплавов алюминия.
30. Пластмассы с порошковыми наполнителями.
31. Резины. Технология получения, свойства, применение в химической технологии.
32. Стекло. Состав, свойства, химическое сопротивление, области применения в химической технологии.
33. Техническая керамика в химической технологии.
34. Неметаллические антифрикционные материалы.
35. Химическая деструкция полимерных материалов.
36. Лакокрасочные покрытия (ЛКП) как метод защиты конструкционных материалов от коррозии.
37. Старение полимеров. Процессы, протекающие при старении полимеров.
38. Воздействие биохимических и биологических факторов на свойства неметаллических конструкционных материалов.
39. Керамика в ракетно-космическом машиностроении.
40. Керамика для хранения радиоактивных отходов.
41. Ударопрочная броневая керамика.
42. Керамика в двигателях внутреннего сгорания.
43. Органические полимерные покрытия и основы их нанесения.
44. Неорганические покрытия и способы их нанесения.
45. Древесные конструкционные материалы.

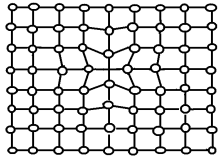
46. Конструкционные материалы на основе графита.
47. Кислотоупорная керамика и фарфор.
48. Материалы, получаемые плавлением природных силикатов.
49. Каучуки и резины.
50. Материалы для прокладок в химической технологии.
51. Углеродистые материалы.
52. Силикатные эмали.
53. Коррозия силикатных материалов в условиях химических производств.
54. Химическая деструкция полимерных материалов под действием растворов электролитов.
55. Стойкость силикатных материалов к действию кислот и щелочей.
56. Взаимодействие неметаллических конструкционных материалов с водой (водостойкость).
57. Прочность и разрушение неметаллических материалов.
58. Особенности взаимодействия неметаллических материалов с агрессивными средами.
59. Коррозионная (химическая) стойкость неметаллических конструкционных материалов в технологических растворах серной кислоты.

8.2. Примеры контрольных вопросов для текущего контроля освоения дисциплины

Для текущего контроля предусмотрено 2 контрольных работы. Максимальная оценка за контрольные работы 1-2 составляет 20 баллов за каждую, написание реферата (максимальная оценка – 20 баллов) и итоговая контрольная работа по всем разделам (максимальная оценка – 40 баллов).

Раздел 1-2. Примеры вопросов к контрольной работе № 1. Максимальная оценка – 20 баллов. Контрольная работа содержит 5 вопросов.

Физико-химические основы материаловедения Металлические материалы

N	Вопрос	Варианты ответа
1	Жидкотекучесть-это способность металла ...	<ol style="list-style-type: none"> 1. легко растекаться и заполнять полностью литейную форму 2. не разрушаясь, сопротивляться действию прилагаемых внешних сил 3. деформироваться без разрушения при приложении внешних сил 4. оказывать сопротивление ударным нагрузкам 5. восстанавливать форму после прекращения действия приложенных внешних сил
2	Определите дефект кристаллической решетки 	<ol style="list-style-type: none"> 1. виды дефектов кристаллической структуры и фазы дислокационной схемы пластического сдвига 2. искажение решетки при вакансии 3. схема образования и миграции вакансии 4. примесные (чужеродные) атомы 5. межузельные атомы
3	Расшифруйте марку сплава КЧ 37-12	

4	Маркировка стали 40Г это	<ol style="list-style-type: none"> 1. углеродистая инструментальная сталь 2. легированная цементируемая сталь 3. электромагнитная сталь 4. углеродистая конструкционная сталь с повышенным содержанием марганца 5. углеродистая конструкционная качественная сталь с повышенным содержанием марганца
5	Укажите содержание Zn (%) в сплаве ЛК 80-3	<ol style="list-style-type: none"> 1. 80% 2. 3% 3. 83% 4. 17% 5. цинка в сплаве нет

Оценочный материал по контрольной работе №1

Вопрос	1	2	3	4	5	Σ
Баллы	4	4	4	4	4	20

Раздел 3-5. Примеры вопросов к контрольной работе № 2. Максимальная оценка – 20 баллов. Контрольная работа содержит 5 вопросов.

Основы коррозии металлов. Принципы и методы защиты от коррозии
Неметаллические материалы
Экономически обоснованный выбор материалов

№	Вопрос	Ответ
1	Определение термина коррозия	
2	Особенности защиты конструкционных материалов от атмосферной коррозии	
3	Строение и свойства пластмасс. Основные разновидности промышленных полимеров и пластмасс	
4	Структура и свойства композиционных материалов	
5	Критерии и алгоритм выбора конструкционных материалов	

Оценочный материал по контрольной работе № 2

Вопрос	1	2	3	4	5	Σ
Баллы	4	4	4	4	4	20

Примеры вопросов к итоговой контрольной работе. Максимальная оценка – 40 баллов.

1. Строение металлических материалов. Основные типы кристаллических решеток. Примеры. Анизотропия свойств.
2. Строение реальных кристаллов (дефекты и их влияние на свойства металлов и сплавов).
3. Характерные свойства металлов и сплавов. Классификация металлов. Применение в химической технологии.
4. Кристаллизация металлов и сплавов – самопроизвольная (аспекты термодинамики) и на искусственных центрах кристаллизации.
5. Аллотропические превращения металлов. Примеры Fe, Sn, Ti и др.
6. Механические свойства. Показатели механических свойств, определяемые при статических испытаниях на растяжение. Показатели механических свойств, определяемые при динамических и циклических нагрузках.
7. Основы теории сплавов (фазовый состав сплавов). Твердые растворы, механические смеси, химические соединения.
8. Диаграммы «состав – свойство». Правило Курнакова – Жемчужного.
9. Железо и сплавы на его основе. Классификация и оценка свойств.
10. Диаграмма состояния Fe – Fe₃C.
11. Стали. Классификация. Строение на примере фазовых диаграмм.
12. Стали. Влияние углерода и примесей на свойства.
13. Маркировка углеродных и легированных сталей.
14. Углеродистые и легированные стали. Влияние легирующих элементов на свойства стали.
15. Конструкционные стали (углеродистые и легированные). Области применения. Маркировка.
16. Легированные стали. Классификация. Структура, свойства, маркировка.
17. Коррозионно-стойкие (нержавеющие) стали. Свойства. Маркировка.
18. Инструментальные стали и сплавы. Свойства. Маркировка.
19. Чугуны. Классификация. Влияние основных элементов на свойства. Маркировка.
20. Высокопрочные чугуны. Состав, структура, свойства. Маркировка.
21. Ковкие чугуны. Получение, состав, свойства, структура. Маркировка.
22. Термическая обработка стали. Цели, задачи, виды. Природа, механизм и условия протекания структурных превращений стали (Примеры на фрагменте диаграммы состояния Fe-Fe₃C).
23. Отжиг стали. Виды, назначение. Температурный режим.
24. Закалка и отпуск. Режимы закалки и отпуска.
25. Диаграмма изотермических превращений аустенита. Мартенситные превращения.
26. Влияние термической обработки на свойства стали. Закливаемость и прокаливаемость сталей.
27. Принципы и химические процессы химико-технологической обработки.
28. Цементация. Назначение, режим, технологии.
29. Азотирование. Назначение, режим, технологии.
30. Диффузионное насыщение металлами и неметаллами. Назначение, режим, технологии.
31. Антифрикционные материалы.

32. Цветные металлы и сплавы на их основе. Сравнительная оценка свойств и возможности применения в химической технологии.
33. Медь и сплавы на основе меди. Классификация. Оценка свойств. Маркировка.
34. Алюминий и сплавы на основе алюминия. Классификация. Оценка свойств. Маркировка.
35. Композиционные металлические материалы. Классификация. Принципы организации (примеры).
36. Сплавы на основе титана. Свойства, классификации (α , β , $\alpha+\beta$ модификации). Применение в промышленности.
37. Тугоплавкие металлы и сплавы. Сравнительная оценка свойств.
38. Легкоплавкие металлы. Сравнительная оценка свойств.
39. Принципы подбора конструкционных материалов для химико-технологических систем.
40. Ниобий, молибден, хром и сплавы на их основе. Оценка свойств.
41. Магниевые сплавы. Оценка свойств. Области применения.
42. Бериллий и сплавы. Оценка свойств. Области применения.
43. Неметаллические материалы. Основные свойства. Классификация. Применение.
44. Материалы на основе высокомолекулярных соединений. Строение и свойства полимеров.
45. Термореактивные и термопластичные полимеры.
46. Строение и свойства пластмасс. Основные разновидности промышленных полимеров и пластмасс.
47. Особенности строения, свойства резиновых материалов. Резины общего назначения, специальные резины и области их применения.
48. Лакокрасочные материалы (ЛКМ). Основные виды ЛКМ. Краски, лаки, грунтовка, шпатлевка.
49. Силикатные материалы. Классификация. Области применения.
50. Керамические материалы. Конструкционная, инструментальная и техническая керамика.
51. Неорганическое стекло. Классификация стекол по назначению и области применения. Ситаллы.
52. Графит. Асбест. Свойства и области применения.
53. Абразивные материалы. Акустический метод неразрушающего контроля абразивных материалов.
54. Композиционные материалы (КМ). Общая характеристика композиционных материалов. Дисперсно-упрочненные КМ, слоистые КМ, волокнистые КМ.
55. Композиционные материалы на металлической и неметаллической основе.

8.3. Вопросы для итогового контроля освоения дисциплины

Для дисциплин, завершающихся зачетом: Итоговый контроль по дисциплине не предусмотрен.

9. УЧЕБНО-МЕТОДИЧЕСКОЕ ОБЕСПЕЧЕНИЕ ДИСЦИПЛИНЫ

9.1. Рекомендуемая литература

А. Основная литература

1. Сапунов С. В. Материаловедение : учебное пособие / С. В. Сапунов. — 2-е изд., испр. и доп. — Санкт-Петербург : Лань, 2015. — 208 с. — ISBN 978-5-8114-1793-3. — Текст : электронный // Лань : электронно-библиотечная система. — URL: <https://e.lanbook.com/book/56171> (дата обращения: 01.06.2020).

- 2.Материаловедение: учеб. пособие / А.П.Жуков, А.А. Абрашов, Д.В. Мазурова, Т.А. Ваграмян; М.: РХТУ им. Д.И. Менделеева, 2011. -138 с.
- 3.Жуков А. П. Композиционные материалы на полимерной основе: учебное пособие / А. П. Жуков, А. А. Абрашов, Т. А. Ваграмян. - М. : РХТУ им. Д.И. Менделеева, 2012. - 212 с. : ил. - Библиогр.: с. 210-212. - ISBN 978-5-7237-1000-9 .
- 4.Жуков А. П. Композиционные материалы на металлической основе: учебное пособие / А. П. Жуков, А. А. Абрашов, Т. А. Ваграмян. - М. : РХТУ им. Д.И. Менделеева, 2012. - 67 с. : ил. - Библиогр.: с. 66-67. - ISBN 978-5-7237-1048-1 .

Б. Дополнительная литература

- 1.Материаловедение. Технология конструкционных материалов: методическое пособие / сост. Т. А. Ваграмян [и др.]. - М. : РХТУ им. Д.И. Менделеева, 2009. - 24 с.
- 2.Материаловедение и технология металлов: учебник для вузов / Г.П. Фетисов , М.Г. Карпман , В.М. Матюнин ; Ред. Г.П. Фетисов. - М. : Высш. шк., 2001. - 638 с : ил. - Библиогр.: с. 625-630. - ISBN 5-06-003616.
- 3.Материаловедение в вопросах и ответах: Методические указания / О.А.Василенко, И.С. Страхов, Т.А. Ваграмян. _М.: РХТУ им. Д.И. Менделеева, 2014. - 48 с.
- 4.Жуков А.П., Основы материаловедения. ч. I. Металловедение. РХТУ им. Д.И.Менделеева, м., 1999. – 155 с.
- 5.Шевченко А.А. Химическое сопротивление неметаллических материалов и защита от коррозии. – М.: Химия, КолосС, 2006. 248 с.; ил.
- 6.Пахомов В.С., Шевченко А.А. Химическое сопротивление материалов и защита от коррозии. М.: Химия, КолосС, 2009. 444 с.: ил.
- 7.Жук Н.П. Курс теории коррозии и защиты металлов. М.: ООО ТИД "Альянс", 2006. 472 с.
- 8.Материаловедение и основы технологии конструкционных : тестовые задания : Учебные пособия / О. А. Василенко, Д. В. Мазурова, И. С. Страхов. - М. : РХТУ им. Д.И. Менделеева, 2013. - 158 с.
- 9.Жуков А.П., Малахов А.И. Основы металловедения и теории коррозии. - М., Высшая школа. 1991. – 169 с. /
- 10.Сажин В.Б. Иллюстрации к началам курса «Основы материаловедения». - -М., ТЕПС. 2005. -156 с.
- 11.Кулезнев В.Н., Шершнева В.А. Химия и физика полимеров, М.: КолоС, 2007, 367с.
- 12.Яковлев А.Д. Химия и технология лакокрасочных покрытий 3-е изд., перераб. – СПб.: Химиздат, 2008.- 448 с.

9.2. Рекомендуемые источники научно-технической информации

- Раздаточный иллюстративный материал к лекциям.
- Презентации к лекциям.

Научно-технические журналы:

1. Журнал «Стекло и керамика» ISSN 0131-9582
2. Журнал «Reviews on advanced materials science» ISSN 1605-8127
3. Журнал «Вопросы материаловедения» ISSN 1994-6716
4. Журнал «Материаловедение» ISSN 1694-7193
5. Журнал «Новости материаловедения. Наука и техника» ISSN 2307-8952
6. Журнал «Перспективные материалы» ISSN 1028-978X
7. Журнал «Авиационные материалы и технологии» ISSNа 2071-9140
8. Журнал «Письма о материалах» ISSN 2410-3535

Ресурсы информационно–телекоммуникационной сети Интернет (*при необходимости*):

1. <http://bookfi.org/g/> - BookFinder. Самая большая электронная библиотека рунета. Поиск книг и журналов
2. <http://www.rsl.ru> - Российская Государственная Библиотека
3. <http://www.gpntb.ru> - Государственная публичная научно-техническая библиотека России
4. <http://lib.msu.ru> - Научная библиотека Московского государственного университета
5. <http://window.edu.ru> - Полнотекстовая библиотека учебных и учебно-методических материалов
6. <http://www.fips.ru/cdfi/fips2009.dll> - Сайт ФИПС. Информация о патентах
7. <http://findebookee.com/> - поисковая система по книгам
8. <http://elibrary.ru> - Научная электронная библиотека.

9.3. Средства обеспечения освоения дисциплины

Для реализации рабочей программы подготовлены следующие средства обеспечения освоения дисциплины:

- компьютерные презентации интерактивных лекций – 16, (общее число слайдов – 800);
- банк тестовых заданий для текущего контроля освоения дисциплины (общее число вопросов – 100);

10. ПЕРЕЧЕНЬ ИНФОРМАЦИОННЫХ ТЕХНОЛОГИЙ, ИСПОЛЬЗУЕМЫХ В ОБРАЗОВАТЕЛЬНОМ ПРОЦЕССЕ

Информационную поддержку изучения дисциплины осуществляет Информационно-библиотечный центр (ИБЦ) РХТУ им. Д.И. Менделеева, который обеспечивает обучающихся основной учебной, учебно-методической и научной литературой, необходимой для организации образовательного процесса по дисциплине. Общий объем многоотраслевого фонда ИБЦ на 01.06.2021 составляет 1 716 243 экз.

Фонд ИБЦ располагает учебной, учебно-методической и научно-технической литературой в форме печатных и электронных изданий, а также включает официальные, справочно-библиографические, специализированные отечественные и зарубежные периодические и информационные издания. ИБЦ обеспечивает доступ к профессиональным базам данных, информационным, справочным и поисковым системам.

Каждый обучающийся обеспечен свободным доступом из любой точки, в которой имеется доступ к сети Интернет и к электронно-библиотечной системе (ЭБС) Университета, которая содержит различные издания по основным изучаемым дисциплинам и сформирована по согласованию с правообладателями учебной и учебно-методической литературы.

Для более полного и оперативного справочно-библиографического и информационного обслуживания в ИБЦ реализована технология Электронной доставки документов.

Полный перечень электронных информационных ресурсов, используемых в процессе обучения, представлен в основной образовательной программе.

№	Электронный ресурс	Реквизиты договора (номер, дата заключения, срок	Характеристика библиотечного фонда, доступ к которому предоставляется договором
---	--------------------	--	---

		действия), ссылка на сайт ЭБС, сумма договора, количество ключей	
1	Электронно-библиотечная система (ЭБС) «ЛАНЬ»	<p>Принадлежность – сторонняя Реквизиты договора – ООО «Издательство «Лань» Договор от 26.09.2020 № 33.03-Р-3.1-2173/2020</p> <p>Сумма договора – 747 661-28</p> <p>С 26.09.2020 по 25.09.2021</p> <p>Ссылка на сайт ЭБС – http://e.lanbook.com</p> <p>Количество ключей - доступ для зарегистрированных пользователей РХТУ с любого компьютера. Удаленный доступ после персональной регистрации на сайте ЭБС.</p>	Коллекции: «Химия» - изд-ва НОТ, «Химия» - изд-ва Лаборатория знаний, «Химия» - изд-ва «ЛАНЬ», «Химия»-КНИТУ(Казанский национальный исследовательский технологический университет), «Химия» - изд-ва ФИЗМАТЛИТ», «Информатика» - изд-ва «ЛАНЬ», «Информатика»-Национальный Открытый Университет «ИНТУИТ», «Инженерно-технические науки» - изд-ва «ЛАНЬ», «Теоретическая механика» - изд-ва «ЛАНЬ», Экономика и менеджмент» - изд-ва Дашков и К., а также отдельные издания в соответствии с Договором.
2	Электронно - библиотечная система ИБЦ РХТУ им. Д.И.Менделеева (на базе АИБС «Ирбис»)	<p>Принадлежность – собственная РХТУ.</p> <p>Ссылка на сайт ЭБС – http://lib.muctr.ru/</p> <p>Доступ для пользователей РХТУ с любого компьютера</p>	Электронные версии учебных и научных изданий авторов РХТУ по всем ООП.
3	Информационно-справочная система «ТЕХЭКСПЕРТ» «Нормы, правила,	<p>Принадлежность сторонняя. Реквизиты контракта – ООО</p>	Электронная библиотека нормативно-технических изданий. Содержит более 40000 национальных стандартов и др. НТД

	стандарты России».	<p>«ИНФОРМПРОЕКТ-Центр»</p> <p>Контракт от 23.11.2020 № 84-118ЭА/2020</p> <p>Сумма договора – 887 600-04</p> <p>С 01.01.2021 по 31.12.2021</p> <p>Ссылка на сайт ЭБС – http://reforma.kodeks.ru/reforma/</p> <p>Количество ключей – 10 лицензий + локальный доступ с компьютеров ИБЦ.</p>	
4	Электронная библиотека диссертаций (ЭБД РГБ)	<p>Принадлежность – сторонняя</p> <p>Реквизиты договора – ФГБУ РГБ</p> <p>Договор от 23.04.2021 № 33.03-Р-2.0-23269/2021</p> <p>Сумма договора – 398 840-00</p> <p>С 23.04.2021 по 22.04.2022</p> <p>Ссылка на сайт ЭБС – http://diss.rsl.ru</p> <p>Количество ключей – 10 лицензий + распечатка в ИБЦ.</p>	<p>В ЭБД доступны электронные версии диссертаций Российской Государственной библиотеки:</p> <p>с 1998 года – по специальностям: «Экономические науки», «Юридические науки», «Педагогические науки» и «Психологические науки»;</p> <p>с 2004 года - по всем специальностям, кроме медицины и фармации;</p> <p>с 2007 года - по всем специальностям, включая работы по медицине и фармации.</p>
5	БД ВИНТИ РАН	<p>Принадлежность – сторонняя</p> <p>Реквизиты договора-ВИНТИ РАН</p> <p>Договор от</p>	<p>Крупнейшая в России баз данных по естественным, точным и техническим наукам. Включает материалы РЖ (Реферативного журнала) ВИНТИ с 1981 г. Общий объем БД – более 28 млн. документов</p>

		<p>20.04.2021 № 33.03-Р-3.1-3273/2021</p> <p>Сумма договора - 100 000-00</p> <p>С 20.04.2021 по 19.04.2022</p> <p>Ссылка на сайт – http://www.viniti.ru/</p> <p>Количество ключей – локальный доступ для пользователей РХТУ в ИБЦ РХТУ.</p>	
6	<p>Научно-электронная библиотека «eLibrary.ru»</p>	<p>Принадлежность – сторонняя Реквизиты договора – ООО Научная электронная библиотека, Договор от 21.12.2020 № 33.03-Р-3.1- 3041/2020</p> <p>Сумма договора – 1 200 000-00</p> <p>С 01.01.2021 по 31.12.2021</p> <p>Ссылка на сайт – http://elibrary.ru</p> <p>Количество ключей – доступ для пользователей РХТУ по IP- адресам неограничен. Удаленный доступ после персональной регистрации на сайте НЭБ.</p>	<p>Научная электронная библиотека eLIBRARY.RU – это крупнейший российский информационно-аналитический портал в области науки, технологии, медицины и образования, содержащий рефераты и полные тексты более 29 млн научных статей и публикаций, в том числе электронные версии более 5600 российских научно-технических журналов.</p>

7	Справочно-правовая система «Консультант+»	Принадлежность – сторонняя Контракт от 15.12.2020 № 93-133ЭА/2020 Сумма контракта 965 923-20 С 01.01.2021 по 31.12.2021 Ссылка на сайт – http://www.consultant.ru/ Количество ключей – 50 пользовательских лицензий по IP-адресам.	Справочно-правовая система по законодательству Российской Федерации.
8	Справочно-правовая система Гарант»	Принадлежность – сторонняя Контракт от 24.11.2020 № 85-113ЭА/2020 Сумма контракта 664 356-00 С 01.01.2021 по 31.12.2021 Ссылка на сайт – http://www.garant.ru/ Количество ключей – доступ для пользователей РХТУ по IP-адресам неограничен	Гарант – справочно-правовая система по законодательству Российской Федерации.
9	Электронно-библиотечная система издательства «ЮРАЙТ»	Принадлежность – сторонняя «Электронное издательство ЮРАЙТ» Договор от 16.03.2021 № 33.03-Р-2.0-3196/2021	Электронная библиотека включает более 5000 наименований учебников и учебных пособий по всем отраслям знаний для всех уровней профессионального образования от ведущих научных школ с соблюдением требований новых ФГОСов.

		<p>Сумма договора – 394 929-00</p> <p>С 16.03.2021 по 15.03.2022</p> <p>Ссылка на сайт – https://biblio-online.ru/</p> <p>Количество ключей – доступ для зарегистрированных пользователей РХТУ с любого компьютера. Удаленный доступ после персональной регистрации на сайте ЭБС.</p>	
10	Электронно-библиотечная система «Консультант студента»	<p>Принадлежность – сторонняя ООО «Политехресурс» Договор от 16.03.2021 № 33.03-Р-2.0-3196/2021</p> <p>Сумма договора – 138 100-00</p> <p>С 16.03.2021 по 15.03.2022</p> <p>Ссылка на сайт – http://www.studentlibrary.ru</p> <p>Количество ключей – доступ для зарегистрированных пользователей РХТУ с любого компьютера. Удаленный доступ после персональной регистрации на сайте ЭБС.</p>	Комплект изданий, входящих в базу данных «Электронная библиотека технического ВУЗа».

11	Электронно-библиотечная система «ZNANIUM.COM»	<p>Принадлежность – сторонняя ООО «ЗНАНИУМ», Договор от 06.04.2021 № 5137 эбс /33.03-Р-3.1-3274/2021</p> <p>Сумма договора – 30 000-00</p> <p>С 06.04.2021 по 05.04.2022</p> <p>Ссылка на сайт – https://znanium.com/</p> <p>Количество ключей - доступ для зарегистрированных пользователей РХТУ с любого компьютера.</p>	Коллекция изданий учебников и учебных пособий по различным отраслям знаний для всех уровней профессионального образования.
12	Информационно-аналитическая система Science Index	<p>Принадлежность – сторонняя ООО «Научная электронная библиотека»</p> <p>Договор от 26.02.2021 № SIO-364/2021/33.03-Л-3.1-3184/2021</p> <p>Сумма договора – 108 000-00</p> <p>С 17.03.2021 по 19.03.2022</p> <p>Ссылка на сайт – http://elibrary.ru</p> <p>Количество ключей – локальный доступ для сотрудников ИБЦ.</p>	Систематизация, корректировка профилей ученых РХТУ и университета в целом. Анализ публикационной активности сотрудников университета.

11. МАТЕРИАЛЬНО-ТЕХНИЧЕСКОЕ ОБЕСПЕЧЕНИЕ ДИСЦИПЛИНЫ

В соответствии с учебным планом занятия по дисциплине «*Материаловедение и защита от коррозии*» проводятся в очной форме и самостоятельной работы обучающегося.

11.1. Оборудование, необходимое в образовательном процессе:

Компьютер со средствами звуковоспроизведения, проектор, экран. Специализированное оборудование для проведения лабораторных работ.

11.2. Учебно-наглядные пособия:

Комплект презентаций к лекционным курсам; наборы образцов различных материалов и покрытий.

11.3. Компьютеры, информационно-телекоммуникационные сети, аппаратно-программные и аудиовизуальные средства:

Персональные компьютеры, локальная сеть с выходом в интернет. Печатные и электронные образовательные и информационные ресурсы: информационно-методические материалы, учебные пособия по дисциплине; раздаточный материал к разделам лекционной дисциплины; раздаточный материал к практическим занятиям по дисциплине. электронные образовательные ресурсы: электронные презентации к разделам лекционной дисциплины; учебно-методические разработки в электронном виде; справочные материалы в печатном и электронном виде.

11.4. Печатные и электронные образовательные и информационные ресурсы:

Персональные компьютеры, укомплектованные проигрывателями CD и DVD, принтер, проектор, экран; копирувальная аппаратура; локальная сеть с выходом в Интернет.

11.5. Перечень лицензионного программного обеспечения:

Полный перечень лицензионного программного обеспечения представлен в основной образовательной программе.

№ п/п	Наименование программного продукта	Реквизиты договора поставки	Количество лицензий	Срок окончания действия лицензии
1.	Неисключительная лицензия на использование Desktop Education ALNG LicSAPk OLVS E 1Y AcademicEdition Enterprise В составе: 1) В составе Microsoft Office Professional Plus 2019: • Word	Контракт № 28-35ЭА/2020 от 26.05.2020	657 комплектов. Соглашение Microsoft OVS-ES № V6775907 Каждый комплект включает: 1) Лицензию на комплекс для создания презентаций, электронных текстов	12 месяцев (ежегодное продление подписки с правом перехода на обновлённую версию продукта)

	<ul style="list-style-type: none"> • Excel • Power Point • Outlook • OneNote • Access • Publisher • InfoPath <p>2)Microsoft Core CAL</p> <p>3)Microsoft Windows Upgrade</p>		<p>и таблиц, обработки баз данных Microsoft Office.</p> <p>2) Лицензию для подключения пользователей к серверным системам Microsoft:</p> <ul style="list-style-type: none"> • Exchange Server Standard, • Exchange Server Enterprise, • SharePoint Server, • Skype для бизнеса Server, • Windows MultiPoint Server Premium, • Windows Server Standard, • Windows Server Data Center <p>3) Лицензию на обновление операционной системы для рабочих станций Windows 10.</p> <p>Дополнительно на ВУЗ предоставляется право на использование 1 (одной) лицензии средств разработки в рамках учебных компьютеров одного технического, естественнонаучного факультета (кафедры) и предоставления студентам для целей обучения Azure Dev Tools for Teaching. Количество активаций</p>	
--	--	--	---	--

			неограниченно в рамках подразделения.	
2	Неисключительная лицензия на использование Учебный Комплект Компас-3D v18 на 50 мест. Проектирование и конструирование в машиностроении, лицензия.	Контракт № 28-35ЭА/2020 от 26.05.2020	2 лицензии на учебный комплект программного обеспечения для проектирования и конструирования в машиностроении, рассчитанные на активацию на 50 мест каждая.	бессрочно
3	Неисключительная лицензия на использование SOLIDWORKS EDU Edition 2019-2020 Network - 200 Users	Контракт № 28-35ЭА/2020 от 26.05.2020	1 (одна) сетевая лицензия на 200 пользователей	бессрочно
4	Неисключительная лицензия на использование WINHOME 10 Russian OLV NL Each AcademicEdition Legalization GetGenuine Legalization	Контракт № 28-35ЭА/2020 от 26.05.2020	150 лицензий. Соглашение Microsoft OLV № V6159937	бессрочно
5	Неисключительная лицензия на использование SysCtrDatactrCore ALNG LicSAPk OLVS 16License E 1Y AcademicEdition Additional Product CoreLic Предоставляет право на использование продуктов Microsoft: Configuration Manager Data Protection Manager Endpoint Protection Operations Manager Orchestrator Service Manager Virtual Machine Manager	Контракт № 28-35ЭА/2020 от 26.05.2020	1 (один) комплект, включающий 16 (шестнадцать) лицензий для активации на 16 (шестнадцати) физических процессорных ядрах. Соглашение Microsoft OVS-ES № V6775907	12 месяцев (ежегодное продление подписки с правом перехода на обновлённую версию продукта)
6	Неисключительная лицензия на использование O365ProPlusOpenFcly ShrdSvr ALNG SubsVL OLV E 1Mth Acdmc AP AddOn toOPP	Контракт № 28-35ЭА/2020 от 26.05.2020	657 лицензий для профессорско-преподавательского состава ВУЗа. Соглашение Microsoft OVS-ES № V6775907	12 месяцев (ежегодное продление подписки с правом перехода на обновлённую версию продукта)

	<p>Приложения в составе подписки: Outlook OneDrive Word Excel PowerPoint Microsoft Teams</p>			версию продукта)
7	<p>Неисключительная лицензия на использование O365ProPlusOpenStudents ShrdSvr ALNG SubsVL OLV NL 1Mth Acdmc Stdnt STUUseBnft</p> <p>Приложения в составе подписки: Outlook OneDrive Word Excel PowerPoint Microsoft Teams</p>	<p>Контракт № 28-35ЭА/2020 от 26.05.2020</p>	<p>26280 лицензий для студентов ВУЗа. Соглашение Microsoft OVS-ES № V6775907</p>	<p>12 месяцев (ежегодное продление подписки с правом перехода на обновлённую версию продукта)</p>
8	<p>Неисключительная лицензия на использование Kaspersky Endpoint Security для бизнеса – Стандартный Russian Edition. 1500-2499 Node 1 year Educational License По для защиты информации (антивирусное ПО) для физического оборудования (конечных точек)</p>	<p>Контракт № 28-35ЭА/2020 от 26.05.2020</p>	<p>1600 лицензий для активации на рабочих станциях и серверах</p>	<p>12 месяцев (ежегодное продление подписки с правом перехода на обновлённую версию продукта)</p>
9	<p>Неисключительная лицензия на использование Kaspersky Security для виртуальных и облачных сред, Server Russian Edition. 20-24 VirtualServer 1 year Educational License По для защиты информации (антивирусное ПО) для виртуальных и облачных</p>	<p>Контракт № 28-35ЭА/2020 от 26.05.2020</p>	<p>20 лицензий для виртуальных и облачных сред</p>	<p>12 месяцев (ежегодное продление подписки с правом перехода на обновлённую версию продукта)</p>

	сред			
10	Неисключительная лицензия на использование Kaspersky Security для почтовых серверов Russian Edition. 1500-2499 MailAddress 1 year Educational License По для защиты информации (антивирусное ПО) для почтовых серверов	Контракт № 28-35ЭА/2020 от 26.05.2020	2000 лицензий для почтовых серверов	12 месяцев (ежегодное продление подписки с правом перехода на обновлённую версию продукта)

12. ТРЕБОВАНИЯ К ОЦЕНКЕ КАЧЕСТВА ОСВОЕНИЯ ПРОГРАММЫ

Наименование разделов	Основные показатели оценки	Формы и методы контроля и оценки
Раздел 1. Физико-химические основы материаловедения	<p><i>Знает:</i></p> <ul style="list-style-type: none"> - классификацию, структуру, состав и свойства материалов и покрытий, используемых, в частности, в технологиях электрохимических производств; - методы получения металлических, неметаллических и композиционных покрытий; - методы физико-химического воздействия на материал с целью повышения его коррозионной стойкости; - маркировку материалов, используемых, в частности, в технологиях электрохимических производств, по российским стандартам; - основные конструкционные и функциональные материалы, применяемые в химической технологии и химическом аппаратостроении; <p><i>Умеет:</i></p> <ul style="list-style-type: none"> - рационально подобрать конструкционный материал для электрохимического процесса с учетом методов защиты от возможного воздействия технологической среды, ресурсосбережения и защиты окружающей среды. <p><i>Владеет:</i></p> <ul style="list-style-type: none"> - методами определения свойств 	<p>Оценка за контрольную работу № 1</p> <p>Оценка за итоговую контрольную работу</p> <p>Оценка за реферат</p>

	<p>материалов и покрытий, используемых, в частности, в технологиях электрохимических производств;</p> <p>- данными для принятия конкретных технических решений при разработке электрохимических технологий.</p>	
<p>Раздел 2. Металлические материалы</p>	<p><i>Знает:</i></p> <ul style="list-style-type: none"> - классификацию, структуру, состав и свойства материалов и покрытий, используемых, в частности, в технологиях электрохимических производств; - методы получения металлических, неметаллических и композиционных покрытий; - методы физико-химического воздействия на материал с целью повышения его коррозионной стойкости; - маркировку материалов, используемых, в частности, в технологиях электрохимических производств, по российским стандартам; - основные конструкционные и функциональные материалы, применяемые в химической технологии и химическом аппаратостроении; <p><i>Умеет:</i></p> <ul style="list-style-type: none"> - рационально подобрать конструкционный материал для электрохимического процесса с учетом методов защиты от возможного воздействия технологической среды, ресурсосбережения и защиты окружающей среды. <p><i>Владеет:</i></p> <ul style="list-style-type: none"> - методами определения свойств материалов и покрытий, используемых, в частности, в технологиях электрохимических производств; - данными для принятия конкретных технических решений при разработке электрохимических технологий. 	<p>Оценка за контрольную работу № 1</p> <p>Оценка за итоговую контрольную работу</p> <p>Оценка за реферат</p>

<p>Раздел 3. Основы коррозии металлов. Принципы и методы защиты от коррозии.</p>	<p><i>Знает:</i></p> <ul style="list-style-type: none"> - классификацию, структуру, состав и свойства материалов и покрытий, используемых, в частности, в технологиях электрохимических производств; - методы получения металлических, неметаллических и композиционных покрытий; - методы физико-химического воздействия на материал с целью повышения его коррозионной стойкости; - маркировку материалов, используемых, в частности, в технологиях электрохимических производств, по российским стандартам; - основные конструкционные и функциональные материалы, применяемые в химической технологии и химическом аппаратостроении; <p><i>Умеет:</i></p> <ul style="list-style-type: none"> - рационально подобрать конструкционный материал для электрохимического процесса с учетом методов защиты от возможного воздействия технологической среды, ресурсосбережения и защиты окружающей среды. <p><i>Владеет:</i></p> <ul style="list-style-type: none"> - методами определения свойств материалов и покрытий, используемых, в частности, в технологиях электрохимических производств; - данными для принятия конкретных технических решений при разработке электрохимических технологий. 	<p>Оценка за контрольную работу № 2</p> <p>Оценка за итоговую контрольную работу</p> <p>Оценка за реферат</p>
---	--	---

<p>Раздел 4. Неметаллические материалы.</p>	<p><i>Знает:</i></p> <ul style="list-style-type: none"> - классификацию, структуру, состав и свойства материалов и покрытий, используемых, в частности, в технологиях электрохимических производств; - методы получения металлических, неметаллических и композиционных покрытий; - методы физико-химического воздействия на материал с целью повышения его коррозионной стойкости; - маркировку материалов, используемых, в частности, в технологиях электрохимических производств, по российским стандартам; - основные конструкционные и функциональные материалы, применяемые в химической технологии и химическом аппаратостроении; <p><i>Умеет:</i></p> <ul style="list-style-type: none"> - рационально подобрать конструкционный материал для электрохимического процесса с учетом методов защиты от возможного воздействия технологической среды, ресурсосбережения и защиты окружающей среды. <p><i>Владеет:</i></p> <ul style="list-style-type: none"> - методами определения свойств материалов и покрытий, используемых, в частности, в технологиях электрохимических производств; - данными для принятия конкретных технических решений при разработке электрохимических технологий. 	<p>Оценка за контрольную работу № 2</p> <p>Оценка за итоговую контрольную работу</p> <p>Оценка за реферат</p>
<p>Раздел 5. Экономически обоснованный выбор материалов.</p>	<p><i>Знает:</i></p> <ul style="list-style-type: none"> - классификацию, структуру, состав и свойства материалов и покрытий, используемых, в частности, в технологиях электрохимических производств; - методы получения металлических, неметаллических и композиционных покрытий; - методы физико-химического воздействия на материал с целью 	<p>Оценка за контрольную работу № 2</p> <p>Оценка за итоговую контрольную работу</p> <p>Оценка за реферат</p>

	<p>повышения его коррозионной стойкости;</p> <ul style="list-style-type: none"> - маркировку материалов, используемых, в частности, в технологиях электрохимических производств, по российским стандартам; - основные конструкционные и функциональные материалы, применяемые в химической технологии и химическом аппаратостроении; <p><i>Умеет:</i></p> <ul style="list-style-type: none"> - рационально подобрать конструкционный материал для электрохимического процесса с учетом методов защиты от возможного воздействия технологической среды, ресурсосбережения и защиты окружающей среды. <p><i>Владеет:</i></p> <ul style="list-style-type: none"> - методами определения свойств материалов и покрытий, используемых, в частности, в технологиях электрохимических производств; - данными для принятия конкретных технических решений при разработке электрохимических технологий. 	
--	---	--

13. ОСОБЕННОСТИ ОРГАНИЗАЦИИ ОБРАЗОВАТЕЛЬНОГО ПРОЦЕССА ДЛЯ ИНВАЛИДОВ И ЛИЦ С ОГРАНИЧЕННЫМИ ВОЗМОЖНОСТЯМИ ЗДОРОВЬЯ

Обучение инвалидов и лиц с ограниченными возможностями здоровья осуществляется в соответствии с:

- Порядком организации и осуществления образовательной деятельности по образовательным программам – программам бакалавриата, программам специалитета, программам магистратуры (Приказ Минобрнауки РФ от 05.04.2017 № 301);

- Положением о порядке организации и осуществления образовательной деятельности по образовательным программам высшего образования – программам бакалавриата, программам специалитета, программам магистратуры в РХТУ им. Д.И. Менделеева, принятым решением Ученого совета РХТУ им. Д.И. Менделеева от 30.10.2019, протокол № 3, введенным в действие приказом ректора РХТУ им. Д.И. Менделеева от 14.11.2019 № 646А;

- Методическими рекомендациями по организации образовательного процесса для обучения инвалидов и лиц с ограниченными возможностями здоровья в образовательных организациях высшего образования, в том числе оснащённости образовательного процесса (утверждены заместителем Министра образования и науки РФ А.А. Климовым от 08.04.2014 № АК-44/05вн).

**Дополнения и изменения к рабочей программе дисциплины
« Материаловедение и защита от коррозии»**

основной образовательной программы
18.03.01 – Химическая технология
«Технология электрохимических производств»

Форма обучения: очная

Номер изменения/ дополнения	Содержание дополнения/изменения	Основание внесения изменения/дополнения
1.		протокол заседания Ученого совета № _____ от « ____ » _____ 20__ г.
		протокол заседания Ученого совета № _____ от « ____ » _____ 20__ г.
		протокол заседания Ученого совета № _____ от « ____ » _____ 20__ г.
		протокол заседания Ученого совета № _____ от « ____ » _____ 20__ г.
		протокол заседания Ученого совета № _____ от « ____ » _____ 20__ г.

**Министерство науки и высшего образования Российской Федерации
федеральное государственное бюджетное образовательное учреждение
высшего образования
«Российский химико-технологический университет
имени Д.И. Менделеева»**

«УТВЕРЖДАЮ»

Проректор по учебной работе

_____ С.Н. Филатов

«__» июня 2021 г.

РАБОЧАЯ ПРОГРАММА ДИСЦИПЛИНЫ

«Проектирование процессов и аппаратов химической технологии»

Направление подготовки 18.03.01 «Химическая технология»

Квалификация «бакалавр»

РАССМОТРЕНО И ОДОБРЕНО
на заседании Методической комиссии
РХТУ им. Д.И. Менделеева
«23» июня 2021 г.

Председатель _____ **Н.А. Макаров**

Москва 2021 г.

Программа составлена:

- зав. кафедрой процессов и аппаратов химической технологии, проф., д.т.н.

Л.В. Равичевым

- доцентом кафедры процессов и аппаратов химической технологии, к.т.н. Т.А. Тарасовой

Программа рассмотрена и одобрена на заседании кафедры процессов и аппаратов химической технологии

«02» июня 2021 г., протокол № 13

1. ЦЕЛЬ И ЗАДАЧИ ДИСЦИПЛИНЫ

Программа составлена в соответствии с требованиями Федерального государственного образовательного стандарта высшего образования – бакалавриат по направлению подготовки **18.03.01 «Химическая технология»** (ФГОС ВО), рекомендациями Методической комиссии и накопленным опытом преподавания дисциплины кафедрой процессов и аппаратов химической технологии РХТУ им. Д.И. Менделеева. Программа рассчитана на изучение дисциплины в течение одного семестра.

Дисциплина «Проектирование процессов и аппаратов химической технологии» относится к вариативной части обязательных дисциплин учебного плана. Программа дисциплины предполагает, что обучающиеся имеют теоретическую и практическую подготовку в области процессов и аппаратов химической технологии.

Цель дисциплины - существенно расширить, систематизировать и использовать на практике знания основ гидравлических, тепловых и массообменных процессов химической технологии, позволяющих выпускникам осуществлять научно-исследовательскую и практическую работу на предприятиях.

Задачи дисциплины:

- закрепление и использование знаний, полученных при изучении дисциплины «Процессы и аппараты химической технологии»;
- систематизация методов расчета тепло- и массообменного оборудования;
 - овладение основными принципами организации процессов химической технологии на основе изученных в дисциплине «Процессы и аппараты химической технологии» основ гидромеханики, тепло- и массопередачи;
- развитие понимания физической сущности и общности процессов химической технологии.

Дисциплина «Проектирование процессов и аппаратов химической технологии» преподаётся в 7 семестре. Контроль успеваемости студентов ведется по принятой в университете рейтинговой системе.

Рабочая программа дисциплины может быть реализована с применением электронных образовательных технологий и электронного обучения полностью или частично.

2. ТРЕБОВАНИЯ К РЕЗУЛЬТАТАМ ОСВОЕНИЯ ДИСЦИПЛИНЫ

Изучение дисциплины направлено на приобретение следующих **компетенций и индикаторов их достижения:**

Универсальные компетенции (УК) и индикаторы их достижения:

Код и наименование УК	Код и наименование индикатора достижения УК
УК-2. Способен определять круг задач в рамках поставленной цели и выбирать оптимальные способы их решения, исходя из действующих правовых норм, имеющихся ресурсов и ограничений.	УК-2.1. Знает правила и условности при выполнении конструкторской документации проекта.
	УК-2.2. Знает основы расчета на прочность, жесткость и устойчивость элементов оборудования химической промышленности.
	УК-2.3. Знает технологические расчеты аппаратов химической промышленности.
	УК-2.5. Умеет определять способ решения конкретной задачи проекта, выбирая оптимальный способ и исходя из действующих правил и граничных условий при выполнении проектной документации и имеющихся ресурсов и ограничений.
	УК-2.6. Умеет решать конкретные задачи проекта требуемого качества и за установленное время.

	<p>УК-2.7. Умеет публично представлять результаты решения конкретной задачи проекта.</p> <p>УК-2.8. Владеет способами и приемами изображения элементов химического оборудования в одной из графических систем.</p> <p>УК-2.10. Владеет навыками проектирования простейших аппаратов химической промышленности.</p>
<p>УК-4. Способен осуществлять деловую коммуникацию в устной и письменной формах на государственном языке Российской Федерации и иностранном(ых) языке(ах).</p>	<p>УК-4.2. Знает основные приемы и методы реферирования и аннотирования литературы по специальности, приемы работы с оригинальной литературой по специальности.</p>

Профессиональные компетенции и индикаторы их достижения:

Код и наименование ПК	Код и наименование индикатора достижения ПК
<p>ПК-1. Способен осуществлять технологический процесс в соответствии с регламентом и использовать технические средства для измерения основных параметров технологического процесса, свойств сырья и продукции.</p>	<p>ПК-1.1. Знает порядок организации, планирования и проведения технологического процесса</p>
<p>ПК-2. Готов изучать научно-техническую информацию, отечественный и зарубежный опыт по тематике исследования.</p>	<p>ПК-2.3. Владеет навыками обращения с научной и технической литературой</p>

В результате освоения дисциплины студент бакалавриата должен:

ЗНАТЬ:

- методы расчета тепло- и массообменных аппаратов;
- основные принципы организации процессов химической технологии;
- типовые процессы химической технологии, соответствующие аппараты и методы их расчета;
- методы составления технологических схем с нанесением всех аппаратов.

УМЕТЬ:

- составлять материальные и тепловые балансы для систем газ-жидкость;
- рассчитывать параметры тепло- и массообменного оборудования и насосов;
- подбирать стандартное оборудование, используемое в химической промышленности.

ВЛАДЕТЬ:

- методологией расчета основных параметров гидромеханических, тепловых и массообменных процессов;
- основами правильного подбора тепло и массообменного оборудования;

- методами составления технологических схем и графического изображения основного оборудования.

3. ОБЪЕМ ДИСЦИПЛИНЫ И ВИДЫ УЧЕБНОЙ РАБОТЫ

Вид учебной работы	Объем дисциплины		
	ЗЕ	Акад. ч.	Астр. ч.
Общая трудоемкость дисциплины	2	72	54
Контактная работа – аудиторные занятия:	0,44	16	12
Практические занятия (ПЗ)	0,44	16	12
Самостоятельная работа	1,56	56	42
Контактная самостоятельная работа	1,56	0,4	0,3
Самостоятельное изучение разделов дисциплины		55,6	41,7
Вид итогового контроля:	Зачет с оценкой		

4. СОДЕРЖАНИЕ ДИСЦИПЛИНЫ.

4.1 Разделы дисциплины и виды занятий

№ п/п	Раздел дисциплины	Акад. часов		
		Всего	Практ. зан.	Сам. работа
	Введение. Физико-химические основы и особенности условий проведения процесса разделения жидких гомогенных смесей ректификацией. Описание принципиальной схемы ректификационной установки непрерывного действия. Сравнение и области применения насадочных и тарельчатых колонн. Построение равновесной линии на основе полученных индивидуальных заданий.	7	1	6
1	Раздел 1. Расчёт ректификационной колонны.	30	6	24
1.1	Расчёт насадочной ректификационной колонны непрерывного действия (для трех размеров насадки).	10	2	8
1.2	Расчёт тарельчатой ректификационной колонны непрерывного действия.	10	2	8
1.3	Сравнение данных расчёта насадочной и тарельчатой колонн. Сопоставление данных, полученных по программам компьютерных и ручных расчетов. Выбор колонны.	10	2	8
2	Раздел 2. Расчёт и выбор теплообменников.	14	4	10
2.1	Расчёт кожухотрубчатого испарителя.	5	1	4
2.2	Расчёт конденсатора (кожухотрубчатого или пластинчатого).	3	1	2
2.3	Расчёт подогревателя (кожухотрубчатого или пластинчатого).	3	1	2
2.4	Расчёт холодильников дистиллята и кубового остатка (кожухотрубчатых или пластинчатых).	3	1	2
3	Раздел 3. Гидродинамические расчёты.	9	3	6
3.1	Расчёт гидравлического сопротивления трубопроводов	3	1	2
3.2	Расчёт оптимальных диаметров трубопроводов	3	1	2
3.3	Расчёт и подбор насосов	3	1	2

4	Раздел 4. Графическое оформление. Технологическая схема. Ректификационная колонна определенного типа с изображением деталей контактных элементов, рассчитанных в модуле 1	12	2	10
Итого		72	16	56

4.2. Содержание разделов дисциплины

Введение. Физико-химические основы и особенности условий проведения процесса разделения жидких гомогенных смесей ректификацией. Описание принципиальной схемы ректификационной установки непрерывного действия. Сравнение и области применения насадочных и тарельчатых колонн. Построение равновесной линии на основе полученных индивидуальных заданий.

Раздел 1. Расчёт ректификационной колонны.

1.1. Расчёт насадочной ректификационной колонны непрерывного действия (для трех размеров насадки).

Материальный баланс колонны. Расчёт минимального и рабочего флегмового числа. Построение рабочих линий. Расчёт скорости паров и диаметра колонны. Определение высоты насадки по модифицированному уравнению массопередачи. Определение общего числа и высоты единиц переноса. Расчёт гидравлического сопротивления насадки.

1.2. Расчёт тарельчатой ректификационной колонны непрерывного действия.

Предварительный выбор тарелок. Материальный баланс колонны. Расчёт минимального и рабочего флегмового числа. Расчет скорости паров и диаметра колонны. Построение рабочих линий. Определение высоты светлого слоя жидкости на тарелке и паросодержания барботажного слоя. Расчёт коэффициентов массопередачи, общего числа единиц переноса, эффективности по Мэрфри. Расчёт высоты колонны на основе КПД по Мэрфри с построением кинетической линии. Расчёт гидравлического сопротивления колонны.

1.3. Сравнение данных расчета насадочной и тарельчатой колонн.

Сопоставление данных, полученных по программам компьютерных и ручных расчётов. Выбор колонны.

Раздел 2. Расчёт и выбор теплообменников.

Расчёт и выбор теплообменников по общей схеме: -расчет тепловой нагрузки; - определение теплового режима и средней движущей силы; - приближенная оценка коэффициентов теплоотдачи, коэффициента теплопередачи, поверхности F_{op} ; - выбор типа и нормализованного варианта конструкции; -определение параметров конструкции (например, для кожухотрубного теплообменника: числа труб и числа ходов, диаметра труб, диаметра кожуха, поверхности теплообменника $F_{норм}$ и др.); - сопоставление ориентировочной F_{op} и $F_{норм}$; - сопоставление данных, полученных по программам компьютерных и ручных расчетов; -гидравлический расчет; - выбор оптимального варианта теплообменника.

2.1. Расчёт кожухотрубчатого испарителя.

2.2. Расчёт конденсатора (кожухотрубчатого или пластинчатого).

2.3. Расчёт подогревателя (кожухотрубчатого или пластинчатого).

2.4. Расчёт холодильников дистиллята и кубового остатка (кожухотрубчатых или пластинчатых).

Раздел 3. Гидродинамические расчёты.

3.1 Расчёт гидравлического сопротивления трубопроводов

3.2. Расчёт оптимальных диаметров трубопроводов

3.3. Расчёт и подбор насосов

Раздел 4. Графическое оформление.

Технологическая схема. Ректификационная колонна определенного типа с изображением деталей контактных элементов, рассчитанных в разделе 1.

5. СООТВЕТСТВИЕ СОДЕРЖАНИЯ ТРЕБОВАНИЯМ К РЕЗУЛЬТАТАМ ОСВОЕНИЯ ДИСЦИПЛИНЫ

№	В результате освоения дисциплины студент должен:	Раздел 1	Раздел 2	Раздел 3	Раздел 4
	Знать:				
1	- методы расчёта тепло- и массообменных аппаратов;	+	+		
2	- основные принципы организации процессов химической технологии;	+	+	+	+
3	- типовые процессы химической технологии, соответствующие аппараты и методы их расчёта;	+	+	+	+
4	- методы составления технологических схем с нанесением всех аппаратов.			+	+
	Уметь:				
5	- составлять материальные и тепловые балансы для систем газ-жидкость;	+	+	+	
6	- рассчитывать параметры тепло- и массообменного оборудования и насосов;	+	+	+	
7	- подбирать стандартное оборудование, используемое в химической промышленности.	+	+	+	+
	Владеть:				
8	- методологией расчета основных параметров гидромеханических, тепловых и массообменных процессов;	+	+	+	
9	- основами правильного подбора тепло и массообменного оборудования;	+	+		+
10	- методами составления технологических схем и графического изображения основного оборудования.			+	+
В результате освоения дисциплины студент должен приобрести следующие универсальные компетенции и индикаторы их достижения:					
	Код и наименование УК	Код и наименование индикатора достижения УК			

11	УК-2. Способен определять круг задач в рамках поставленной цели и выбирать оптимальные способы их решения, исходя из действующих правовых норм, имеющихся ресурсов и ограничений.	УК-2.1. Знает правила и условности при выполнении конструкторской документации проекта.	+	+	+	+
		УК-2.2. Знает основы расчета на прочность, жесткость и устойчивость элементов оборудования химической промышленности.	+	+	+	+
		УК-2.3. Знает технологические расчеты аппаратов химической промышленности.	+	+	+	+
		УК-2.5. Умеет определять способ решения конкретной задачи проекта, выбирая оптимальный способ и исходя из действующих правил и граничных условий при выполнении проектной документации и имеющихся ресурсов и ограничений.	+	+	+	+
		УК-2.6. Умеет решать конкретные задачи проекта требуемого качества и за установленное время.	+	+	+	+
		УК-2.7. Умеет публично представлять результаты решения конкретной задачи проекта.	+	+	+	+
		УК-2.8. Владеет способами и приемами изображения элементов химического оборудования в одной из графических систем.	+	+	+	+
		УК-2.10. Владеет навыками проектирования простейших аппаратов химической промышленности.	+	+	+	+
12	УК-4. Способен осуществлять деловую коммуникацию в устной и письменной формах на государственном языке Российской Федерации и иностранном(ых) языке(ах).	УК-4.2. Знает основные приемы и методы реферирования и аннотирования литературы по специальности, приемы работы с оригинальной литературой по специальности.			+	+
В результате освоения дисциплины студент должен приобрести следующие профессиональные компетенции и индикаторы их достижения:						
13	ПК-1. Способен осуществлять технологический процесс в	ПК-1.1. Знает порядок организации, планирования и проведения технологического процесса	+	+	+	+

	соответствии с регламентом и использовать технические средства для измерения основных параметров технологического процесса, свойств сырья и продукции.					
--	--	--	--	--	--	--

6. ПРАКТИЧЕСКИЕ И ЛАБОРАТОРНЫЕ ЗАНЯТИЯ

6.1. Практические занятия

Примерные темы практических занятий по дисциплине

№ п/п	№ раздела дисциплины	Темы практических занятий	Часы
1	Введение.	Физико-химические основы и особенности условий проведения процесса разделения жидких гомогенных смесей ректификацией. Описание принципиальной схемы ректификационной установки непрерывного действия. Сравнение и области применения насадочных и тарельчатых колонн. Построение равновесной линии на основе полученных индивидуальных заданий.	1
2	Раздел 1	Расчёт насадочной ректификационной колонны непрерывного действия. Материальный баланс колонны. Расчёт минимального и рабочего флегмового числа. Построение рабочих линий. Расчёт скорости паров и диаметра колонны.	1
3		Определение высоты насадки по модифицированному уравнению массопередачи. Определение общего числа и высоты единиц переноса. Расчёт гидравлического сопротивления насадки. 1 час.	1
4		Расчёт тарельчатой ректификационной колонны непрерывного действия. Предварительный выбор тарелок. Материальный баланс колонны. Расчёт минимального и рабочего флегмового числа. Расчёт скорости паров и диаметра колонны. Построение рабочих линий.	1
5		Определение высоты светлого слоя жидкости на тарелке и паросодержания барботажного слоя. Расчет коэффициентов массопередачи, общего числа единиц переноса, эффективности по Мэрфри. Расчёт высоты колонны на основе КПД по Мэрфри с построением кинетической линии. Расчёт гидравлического сопротивления колонны.	1
6		Сравнение данных расчета насадочной и тарельчатой колонн. Сопоставление данных, полученных по программам компьютерных и ручных расчетов.	1
7		Выбор колонны.	1
8		Раздел 2	Общая схема расчёта теплообменников на примере кожухотрубчатого испарителя. Расчёт тепловой нагрузки теплообменников. Определение теплового режима и средней движущей силы. Приближенная оценка коэффициентов теплоотдачи, коэффициента теплопередачи, поверхности $F_{ор}$. Выбор типа и нормализованного варианта конструкции $F_{норм}$. Определение параметров конструкции.
9	Сопоставление данных, полученных по программам компьютерных и ручных расчетов. Гидравлический расчёт. Выбор оптимального варианта теплообменника.		0,5
10	Расчёт конденсатора (кожухотрубчатого или пластинчатого) по общей схеме расчёта.		1
11	Расчёт подогревателя (кожухотрубчатого или пластинчатого)		1

		по общей схеме расчета.	
12		Расчёт холодильников дистиллята и кубового остатка (кожухотрубчатых или пластинчатых) по общей схеме расчёта.	0,5
13	Раздел 3	Расчёт гидравлического сопротивления трубопроводов.	1
14		Расчёт оптимальных диаметров трубопроводов.	1
15		Расчёт и подбор насосов.	1
16	Раздел 4	Технологическая схема. Технические характеристики и требования к выполнению спроектированного оборудования. Аппараты, входящие в установку. Основные технологические связи между аппаратами. Элементы, имеющие самостоятельное функциональное назначение (насосы, арматура и т.д.).	1
17		Чертежи общего вида ректификационной колонны определенного типа.	0,5
18		Чертежи деталей контактных элементов.	0,5

6.2. Лабораторные занятия

Учебным планом лабораторные занятия по дисциплине не предусмотрены.

7. САМОСТОЯТЕЛЬНАЯ РАБОТА.

Учебным планом подготовки бакалавров по дисциплине «**Проектирование процессов и аппаратов химической технологии**» направления **18.03.01 «Химическая технология»** предусмотрена самостоятельная работа в объёме 56 часов. Самостоятельная работа проводится под руководством преподавателя согласно темам соответствующих разделов плана, обсуждаемых на аудиторных занятиях. Направлена самостоятельная работа на углубление теоретических знаний, полученных студентом в 5 и 6 семестрах, на формирование способности применять теоретические знания на практике, включающих использование компьютерных программ для расчёта гидродинамического, теплообменного и массообменного оборудования.

Кроме этого самостоятельная работа предусматривает:

- ознакомление и проработку рекомендованной литературы, работу с электронно-библиотечными системами, включая переводы публикаций из научных журналов, цитируемых в базах Scopus, Web of Science, Chemical Abstracts, РИНЦ;
- посещение отраслевых выставок и семинаров;
- участие в семинарах РХТУ им. И. Менделеева по тематике дисциплины.

Планирование времени на самостоятельную работу, необходимого на изучение дисциплины, студентам лучше всего осуществлять на весь период изучения, предусматривая при этом регулярное повторение пройденного материала. Материал, законспектированный на лекциях, необходимо регулярно дополнять сведениями из литературных источников, представленных в рабочей программе. При работе с указанными источниками рекомендуется составлять краткий конспект материала, с обязательным фиксированием библиографических данных источника.

8. ПРИМЕРЫ ОЦЕНОЧНЫХ СРЕДСТВ ДЛЯ КОНТРОЛЯ ОСВОЕНИЯ ДИСЦИПЛИНЫ

8.1 Примерный перечень тем курсовых проектов

- Расчёт и проектирование ректификационной установки непрерывного действия для разделения бинарной смеси хлороформ-дихлорэтан с заданной производительностью по исходной смеси и содержанием легколетучего компонента в исходной смеси, ректификате и кубовом остатке. Тип колонны – тарельчатая;
- Расчёт и проектирование ректификационной установки непрерывного действия для разделения бинарной смеси гексан-гептан с заданной производительностью по исходной

смеси и содержанием легколетучего компонента в исходной смеси, ректификате и кубовом остатке. Тип колонны – тарельчатая;

- Расчёт и проектирование ректификационной установки непрерывного действия для разделения бинарной смеси этанол-вода с заданной производительностью по исходной смеси и содержанием легколетучего компонента в исходной смеси, ректификате и кубовом остатке. Тип колонны – насадочная;

- Расчёт и проектирование ректификационной установки непрерывного действия для разделения бинарной смеси бензол-толуол с заданной производительностью по исходной смеси и содержанием легколетучего компонента в исходной смеси, ректификате и кубовом остатке. Тип колонны – выбрать.

- Расчёт и проектирование ректификационной установки непрерывного действия для разделения бинарной смеси ацетон-хлороформ с заданной производительностью по исходной смеси и содержанием легколетучего компонента в исходной смеси, ректификате и кубовом остатке. Тип колонны – выбрать.

8.2. Текущий контроль освоения дисциплины

Промежуточный рейтинговый контроль по дисциплине «Проектирование процессов и аппаратов химической технологии» направления 18.03.01 «Химическая технология» складывается из оценки за выполнение соответствующих разделов. Максимальное количество баллов, которое может быть получено за выполнение всех разделов курсового проекта равно 60.

Контроль выполнения разделов курсового проекта:

№ п/п	№ раздела дисциплины	Темы консультаций	Баллы
1	Введение.	1. Физико-химические основы и особенности условий проведения процесса разделения жидких гомогенных смесей ректификацией. Описание принципиальной схемы ректификационной установки непрерывного действия. Сравнение и области применения насадочных и тарельчатых колонн. Построение равновесной линии на основе полученных индивидуальных заданий.	4
2	Раздел 1	2. Расчёт насадочной ректификационной колонны непрерывного действия. Материальный баланс колонны. Расчёт минимального и рабочего флегмового числа. Построение рабочих линий. Расчёт скорости паров и диаметра колонны.	4
		3. Определение высоты насадки по модифицированному уравнению массообмена. Определение общего числа и высоты единиц переноса. Расчёт гидравлического сопротивления насадки.	4
		4. Расчёт тарельчатой ректификационной колонны непрерывного действия. Предварительный выбор тарелок. Материальный баланс колонны. Расчёт минимального и рабочего флегмового числа.	5

		Расчет скорости паров и диаметра колонны. Построение рабочих линий.	
		5. Определение высоты светлого слоя жидкости на тарелке и паросодержания барботажного слоя. Расчет коэффициентов массопередачи, общего числа единиц переноса, эффективности по Мэрфри. Расчет высоты колонны на основе КПД по Мэрфри с построением кинетической линии. Расчет гидравлического сопротивления колонны.	4
		6. Сравнение данных расчета насадочной и тарельчатой колонн. Сопоставление данных, полученных по программам компьютерных и ручных расчетов.	2
		5. Выбор колонны.	2
Итого:			25
3	Раздел 2	8. Общая схема расчета теплообменников на примере кожухотрубчатого испарителя. Расчет тепловой нагрузки теплообменников. Определение теплового режима и средней движущей силы. Приближенная оценка коэффициентов теплоотдачи, коэффициента теплопередачи, поверхности $F_{ор}$. Выбор типа и нормализованного варианта конструкции $F_{норм}$. Определение параметров конструкции.	3
		9. Сопоставление данных, полученных по программам компьютерных и ручных расчетов. Гидравлический расчет. Выбор оптимального варианта теплообменника.	3
		10. Расчет конденсатора (кожухотрубчатого или пластинчатого) по общей схеме расчета.	3
		11. Расчет подогревателя (кожухотрубчатого или пластинчатого) по общей схеме расчета.	3
		12. Расчет холодильников дистиллята и кубового остатка (кожухотрубчатых или пластинчатых) по общей схеме расчета.	3
Итого:			15
4	Раздел 3	13. Расчет гидравлического сопротивления трубопроводов.	2
		14. Расчет оптимальных диаметров трубопроводов.	2
		15. Расчет и подбор насосов.	2
Итого:			6
5	Раздел 4.	16. Технологическая схема. Технические характеристики и требования к выполнению спроектированного оборудования. Аппараты, входящие в установку. Основные технологические связи между аппаратами. Элементы, имеющие самостоятельное функциональное назначение (насосы,	5

	арматура и т.д.).	
	17. Чертежи общего вида ректификационной колонны определенного типа.	5
	18. Чертежи деталей контактных элементов, рассчитанных в разделе 1.	4
Итого:		14
Всего сумма набранных баллов:		60

8.3. Вопросы для итогового контроля освоения дисциплины

От 20 до 40 баллов студент получает при итоговом контроле - при защите проекта, которая подразумевает обсуждение расчетов, изложенных в расчетно-пояснительной записке, а также графических материалов и ответов на вопросы:

Введение.

Физико-химические основы и особенности условий проведения процесса разделения жидких гомогенных смесей ректификацией. Описание принципиальной схемы ректификационной установки непрерывного действия. Сравнение и области применения насадочных и тарельчатых колонн. Построение равновесной линии на основе полученных индивидуальных заданий.

1. В каких координатах строятся рабочая и равновесная линии при анализе работы ректификационных колонн графоаналитическим методом?
2. Как обозначаются составы пара и жидкости
3. В процессе ректификации где больше легколетучего компонента – в паре или в жидкости?
4. Как влияет размер насадки на высоту и диаметр аппарата?
5. Как влияет размер насадки на гидравлическое сопротивление аппарата?
6. Для чего осуществляется предварительный нагрев исходной смеси перед подачей в ректификационную колонну
7. Для чего используется дефлегматор?
8. Для чего используется кипятильник?
9. Что обуславливает преимущественное (по сравнению с насадочными) использование тарельчатых ректификационных колонн в крупнотоннажной ректификации (сравниваются тарельчатая и насадочная колонна с одинаковыми габаритными размерами)?
10. В чем состоит назначение насадки или тарельчатых устройств?
11. В чем состоит технологический расчет массообменных аппаратов?
12. Как влияет размер элемента насадки и плотность орошения на гидравлическое сопротивление по газовой фазе?
13. Сопоставить друг с другом тарельчатые и насадочные колонные аппараты. Каковы преимущественные области применения каждого из этих типов колонн?
14. Назовите достоинства тарельчатых колонн по сравнению с насадочными.
15. Назовите достоинства насадочных колонн по сравнению с тарельчатыми.
16. Какие бывают типы тарелок и виды насадок?
17. Сравнение колпачковых, ситчатых, клапанных тарелок.
18. Назвать (и обосновать их необходимость) основные допущения, принимаемые при анализе и расчете установок для непрерывной ректификации бинарных смесей.

Раздел 1. Расчёт ректификационной колонны.

1. Что называют флегмовым числом ректификационной колонны?
2. Как определяется минимальное флегмовое число при бинарной ректификации?
3. Влияние флегмового числа на размеры ректификационной колонны и расход греющего пара. Определение оптимального флегмового числа при расчете ректификационных колонн.
4. По какому параметру происходит оптимизация процесса при расчёте оптимального флегмового числа?
5. Описать с указанием необходимых обозначений и допущений построение рабочих линий для ректификационной колонны непрерывного действия при постоянстве расходов фаз.

6. Как изменятся габаритные размеры проектируемой ректификационной колонны при увеличении флегмового числа?
7. Как зависит высота колонны от флегмового числа?
8. Как влияет увеличение флегмового числа на расход и состав флегмы?
9. Как влияет увеличение флегмового числа на тепловую нагрузку дефлегматора и кипятильника?
10. Как влияет увеличение флегмового числа на расход и состав дистиллята?
11. Какое положение занимает рабочая линия для процесса бинарной ректификации при минимальном флегмовом числе?
12. Какое положение занимает рабочая линия для процесса бинарной ректификации при максимальном флегмовом числе?
13. Что такое кинетическая линия? Для чего необходимо было ее строить?
14. Какие величины вы рассчитывали для построения кинетической линии?
15. Изложите порядок построения кинетической линии
16. Приведите уравнение для расчета расхода пара, поступающего из колонны в дефлегматор. Используйте флегмовое число.
17. Что называют единицей переноса?
18. Что называют коэффициентом полезного действия ступени (по Мэрфри):
19. Что такое теоретическая тарелка?
20. Что называют коэффициентом полезного действия тарелки ректификационной колонны?
21. Как изменяются высота и диаметр колонны с уменьшением флегмового числа?
22. Назовите методы расчета высот ректификационных колонн?
23. По какой скорости проводят расчет диаметра ректификационной колонны – пара или жидкости?

Раздел 2. Расчёт и выбор теплообменников

1. Как влияет критерий Рейнольдса на коэффициент теплоотдачи при течении в трубах и каналах?
2. Какой физический смысл имеет критерий Нуссельта?
3. Какой физический смысл имеет критерий Прандтля?
4. Какой физический смысл имеет критерий Грасгофа?
5. Назовите примерные численные значения критерия Прандтля для газов и капельных жидкостей.
6. Какая из схем движения теплоносителей обеспечит наибольшую движущую силу процесса теплопередачи (прямоток или противоток)?
7. Как изменится коэффициент теплопередачи и гидравлическое сопротивление при увеличении числа ходов теплообменного аппарата?
8. Как влияет турбулентность движения теплоносителей на коэффициент теплопередачи?
9. Связь коэффициента теплопередачи и коэффициентов теплоотдачи при теплопередаче с постоянными температурами теплоносителей для плоской стенки.
10. Какие недостатки имеет многоходовой кожухотрубчатый теплообменник по сравнению с одноходовым?
11. Почему расчет коэффициентов теплоотдачи при конвекции и конденсации паров рассчитываются по разным формулам?
12. При каких значениях критерия Рейнольдса необходим учёт естественной конвекции и расчёт критерия Грасгофа?
13. Как и почему влияет гидродинамический режим течения жидкости в трубе на коэффициент теплоотдачи?
14. Каков общий вид критериального уравнения для расчета коэффициента теплоотдачи при принудительной конвекции без изменения агрегатного состояния.
15. При каких значениях критерия Рейнольдса необходим учёт естественной конвекции и расчёт критерия Грасгофа?
16. Какие преимущества имеет пластинчатый теплообменник перед кожухотрубным.

Раздел 3. Гидродинамические расчёты

1. Что называют напором насоса?
2. Как влияет температура перекачиваемой жидкости на максимально возможную высоту всасывающей линии?

3. Как влияет скорость перекачиваемой жидкости во всасывающей трубе на максимально возможную высоту всасывающей линии?
4. Опишите действие одноступенчатого центробежного насоса, сопоставив его с насосами других типов.
5. В какую форму переходит механическая энергия потока жидкости, теряемая при его движении по трубопроводу?
6. Как влияет критерий Рейнольдса на коэффициент гидравлического трения (коэффициент Дарси) в ламинарном режиме?
7. Как влияет критерий Рейнольдса на коэффициент гидравлического трения (коэффициент Дарси) в автомодельном режиме?
8. Как изменится расчётная величина запаса на кавитацию для центробежного насоса, если при прочих равных условиях производительность возрастёт?
9. Полезная и потребляемая мощность насоса. Коэффициент полезного действия насоса и его составляющие, поясните физический смысл каждого из них.
10. Характеристика центробежного насоса. Характеристика сети. Покажите, как определяются напор и мощность насоса при работе его на данную сеть.
11. Изобразите графически и сопоставьте зависимости между производительностью и напором для центробежного и поршневого насосов.
12. Сопоставьте основные достоинства и недостатки центробежных и поршневых насосов, назвав основные области их применения. Расчет диаметра трубопровода, выбор расчетных скоростей потока и примерные численные их значения для капельных жидкостей, газов, паров.

Раздел 4. Графическое оформление.

1. Чем был обусловлен выбор теплообменников?
2. Сопоставьте достоинства и недостатки имеющихся в схеме теплообменников (кожухотрубного, двухтрубного («труба в трубе»), пластинчатого) теплообменников аппаратов и назовите области их применения.
3. Опишите принцип действия пластинчатого теплообменника для жидкостей. Сопоставьте достоинства и недостатки этого аппарата с кожухотрубчатый теплообменником.
4. Объясните принцип действия конденсатоотводчика. Приведите схему устройства.
5. Чем отличаются одноходовые кожухотрубные теплообменники от многоходовых?
6. Пояснить принцип действия измерительных приборов и узлов автоматизации.
7. Обсуждение конструкции крепления тарелок.
8. Как определяется внутренний диаметр колонного аппарата.
9. Как выбирается расстояние между тарелками колонных аппаратов.
10. Предназначения люков, штырей, цапф.

9. УЧЕБНО-МЕТОДИЧЕСКОЕ ОБЕСПЕЧЕНИЕ ДИСЦИПЛИНЫ.

9.1. Рекомендуемая литература.

А) Основная литература:

11. Дмитриев Е.А. Теплообменные аппараты химических производств: учеб. Пособие / Е.А. Дмитриев, Е.П. Моргунова, Р.Б. Комляшев. – М.: РХТУ им. Д.И. Менделеева, 2013. – 88 с.
12. Равичев Л.В., Трушин А.М., Комляшев Р.Б., Васильев А.С., Ильина С.И., Сальникова Л.С. Физико-химические свойства веществ: Методические указания по курсовому проектированию. - М.: РХТУ им. Д.И. Менделеева, 2020. - 104 с.
13. Процессы и аппараты химической технологии. Трубопроводы в химических производствах: Е.А. Дмитриев, С.И. Ильина, И.К. Кузнецова, О.В. Кабанов. – М.: РХТУ им. Д.И. Менделеева, 2016. – 31 с.

14. Насосы химических производств: учебно-методическое пособие/ сост. Е.А. Дмитриев, Е.П. Моргунова, Р.Б. Комляшев. – М.: РХТУ им. Д.И. Менделеева, 2013. – 48 с.
15. Аппаратура процессов разделения гомогенных и гетерогенных систем: учеб. пособие/ Е.А. Дмитриев, Р.Б. Комляшев, Е.П. Моргунова, А.М. Трушин, А.В. Вешняков, Л.С. Сальникова – М.: РХТУ им. Д.И. Менделеева, 2016. – 104 с.
16. Разинов А.И. Процессы и аппараты химической технологии: учебное пособие / А.И. Разинов, А.В. Клинов, Г.С. Дьяконов; Минобрнауки России, Казан. нац. исслед. технол. ун-т. – Казань: Изд-во КНИТУ, 2017. – 860 с.

В) Дополнительная

1. Основные процессы и аппараты химической технологии: пособие по проектированию /ред. Ю. И. Дытнерский. - 4-е изд. М.: Альянс, 2008.- 493 с.
2. Касаткин, А. Г. Основные процессы и аппараты химической технологии. - М.: Альянс, 2005. - 750 с.
3. Романков П.Г., Фролов В.Ф., Флисюк О.М. Методы расчета процессов и аппаратов химической технологии (примеры и задачи): Учебн. пособие для вузов. - СПб.: Химиздат, 2009. -544 с
4. Коган В.Б., Фридман В.М., Кафаров В.В., Равновесие между жидкостью и паром. Кн. 1-2, М.- Л.: Наука. 1966. - 640+786 с.
5. Павлов К.Ф., Романков П.Г., Носков А.А. Примеры и задачи по курсу процессов и аппаратов химической технологии: учеб. пособие для вузов.- М.: РусМедиаКонсалт.- 2004. - 576 с.
6. Рид, Р. Свойства газов и жидкостей: пер. с англ. / Р. Рид, Дж. Праусниц, Т. Шервуд. - 3-е изд., перераб. и доп. - Л : Химия.-1982. - 592 с.
7. Шервуд Т., Пигфорд Р., Уилки Ч. Массопередача. Пер. с англ. М.: «Химия»,1982. – 696 с.
8. Дытнерский Ю.И. Процессы и аппараты химической технологии: в 2 кн./ Ю.И.Дытнерский.3-е изд. - М.: Химия, 2002. – 768 с.
9. Бобылёв В.Н. Подбор и расчёт трубчатых теплообменников: Учеб.-метод. пособие /РХТУ им. Д.И. Менделеева, 2003. – 80 с.
10. Бобылёв В.Н. Свойства веществ. Справочное пособие / РХТУ им. Д.И.Менделеева; Сост. В.Н.Бобылев. М., 1996. 24 с.
11. Бобылёв В.Н. Физические свойства наиболее известных химических веществ: Справочное пособие / РХТУ им. Д.И. Менделеева, 2003. – 24 с.
12. Рамм В.М. Абсорбция газов. М.: Химия, 1976.- 654 с.
13. Мартюшин С.И., Карцев Е.В., Ковалев Ю.Н. Методические указания. К расчету ректификационных колонн для разделения бинарных смесей с применением ЭВМ. М., МХТИ им. Д.И. Менделеева. 1984. - 38с.
14. Александров И.А. Ректификационные и абсорбционные аппараты. Изд.3-е. М.: Химия, 1978.
15. Перри Дж. Справочник инженера-химика: Пер. с англ. Т.1. Л.: Химия, 1969. - 940с.
16. Комиссаров Ю.А. Процессы и аппараты химической технологии. В 5 ч. Часть 1 : учебник для академического бакалавриата / Ю.А. Комиссаров, Л.С. Гордеев, Д.П. Вент. – 2-е изд., перераб. и доп. – М. : Издательство Юрайт, 2018. – 226 с. – (Серия: Бакалавр. Академический курс).
17. Комиссаров Ю.А. Процессы и аппараты химической технологии. В 5 ч. Часть 2 : учебник для академического бакалавриата / Ю.А. Комиссаров, Л.С. Гордеев, Д.П. Вент. – 2-е изд., перераб. и доп. – М.: Издательство Юрайт, 2018. – 227 с. – (Серия : Бакалавр. Академический курс).
18. Комиссаров Ю.А. Процессы и аппараты химической технологии. В 5 ч. Часть 3 : учебник для академического бакалавриата / Ю.А. Комиссаров, Л.С. Гордеев,

- Д.П. Вент. – 2-е изд., перераб. и доп. – М. : Издательство Юрайт, 2018. – 247 с. – (Серия : Бакалавр. Академический курс).
19. Комиссаров Ю.А. Процессы и аппараты химической технологии. В 5 ч. Часть 4 : учебник для академического бакалавриата / Ю.А. Комиссаров, Л.С. Гордеев, Д.П. Вент. – 2-е изд., перераб. и доп. – М.: Издательство Юрайт, 2018. – 327 с. – (Серия : Бакалавр. Академический курс).
 20. Комиссаров Ю.А. Процессы и аппараты химической технологии. В 5 ч. Часть 5 : учебник для академического бакалавриата / Ю.А. Комиссаров, Л.С. Гордеев, Д.П. Вент. – 2-е изд., перераб. и доп. – М. : Издательство Юрайт, 2018. – 219 с. – (Серия : Бакалавр. Академический курс).
 21. Комиссаров Ю.А. Химическая технология : научные основы процессов ректификации. В 2 ч. Часть 1 : учеб. пособие для академического бакалавриата / Ю.А. Комиссаров, Л.С. Гордеев, Д.П. Вент. – 2-е изд., перераб. и доп. – М. : Издательство Юрайт, 2018. – 270 с. – (Серия : Бакалавр. Академический курс).
 22. Комиссаров Ю.А. Химическая технология : научные основы процессов ректификации. В 2 ч. Часть 2 : учеб. пособие для академического бакалавриата / Ю.А. Комиссаров, Л.С. Гордеев, Д.П. Вент. – 2-е изд., перераб. и доп. – М. : Издательство Юрайт, 2018. – 416 с. – (Серия : Бакалавр. Академический курс).
 23. Комиссаров Ю.А. Основы конструирования и проектирования промышленных аппаратов : учеб. пособие для вузов / Ю.А. Комиссаров, Л.С. Гордеев, Д.П. Вент. – 2-е изд., испр. и доп. – М.: Издательство Юрайт, 2017. – 368 с. – (Серия: Университеты России).

9.2. Средства обеспечения освоения дисциплины.

- Справочные материалы и программы на сайте кафедры процессов и аппаратов www.chemengrkhtu.ru

- Компьютерный класс с программным обеспечением для расчета гидродинамического, теплообменного и массообменного оборудования (в курсовых работах и курсовых проектах).

- Мультимедийные средства (основные типы гидродинамических, теплообменных и массообменных аппаратов химической технологии).

9.3. Средства обеспечения освоения дисциплины.

Для освоения дисциплины используются следующие нормативные и нормативно-методические документы (обновить даты обращения):

– Федеральный закон Российской Федерации от 29.12.2012 № 273-ФЗ «Об образовании в Российской Федерации» [Электронный ресурс] – Режим доступа: <http://pravo.gov.ru/proxy/ips/?docbody=&nd=102162745&intelsearch=273-%D4%C7> (дата обращения: 16.05.2021).

– Федеральные государственные образовательные стандарты высшего образования // Координационный совет учебно-методических объединений и научно-методических советов высшей школы. Портал Федеральных образовательных стандартов высшего образования [Электронный ресурс] – Режим доступа: <http://fgosvo.ru/fgosvo/92/91/4> (дата обращения: 16.05.2021).

– Приказ Министерства образования и науки РФ от 23.08.2017 № 816 «Об утверждении Порядка применения организациями, осуществляющими образовательную деятельность, электронного обучения, дистанционных образовательных технологий при реализации образовательных программ» [Электронный ресурс]. Режим доступа: <http://pravo.gov.ru/proxy/ips/?docbody=&nd=102447332&intelsearch=816+-%EF%F0%E8%EA%E0%E7> (дата обращения: 16.05.2021).

При освоении дисциплины студенты должны использовать информационные и информационно-образовательные ресурсы следующих порталов и сайтов:

– Система федеральных образовательных порталов. Система открытого образования. Консалтинговый центр ИОС ОО РФ [Электронный ресурс] – Режим доступа: <http://www.openedu.ru> (дата обращения: 16.05.2021).

– Информационная система «Единое окно доступа к образовательным ресурсам». URL: <http://window.edu.ru/> (дата обращения: 16.05.2021).

– ФЭПО: соответствие требованиям ФГОС [Электронный ресурс] – Режим доступа: <http://fepo.i-exam.ru/> (дата обращения: 16.05.2021).

10. ПЕРЕЧЕНЬ ИНФОРМАЦИОННЫХ ТЕХНОЛОГИЙ, ИСПОЛЬЗУЕМЫХ В ОБРАЗОВАТЕЛЬНОМ ПРОЦЕССЕ

Информационную поддержку изучения дисциплины осуществляет Информационно-библиотечный центр (ИБЦ) РХТУ им. Д.И. Менделеева, который обеспечивает обучающихся основной учебной, учебно-методической и научной литературой, необходимой для организации образовательного процесса по дисциплине. Общий объем многоотраслевого фонда ИБЦ на 01.01.2021 составляет 1 716 243 экз.

Фонд ИБЦ располагает учебной, учебно-методической и научно-технической литературой в форме печатных и электронных изданий, а также включает официальные, справочно-библиографические, специализированные отечественные и зарубежные периодические и информационные издания. ИБЦ обеспечивает доступ к профессиональным базам данных, информационным, справочным и поисковым системам.

Каждый обучающийся обеспечен свободным доступом из любой точки, в которой имеется доступ к сети Интернет и к электронно-библиотечной системе (ЭБС) Университета, которая содержит различные издания по основным изучаемым дисциплинам и сформирована по согласованию с правообладателями учебной и учебно-методической литературы.

Для более полного и оперативного справочно-библиографического и информационного обслуживания в ИБЦ реализована технология Электронной доставки документов.

Полный перечень электронных информационных ресурсов, используемых в процессе обучения, представлен в основной образовательной программе.

11. МАТЕРИАЛЬНО-ТЕХНИЧЕСКОЕ ОБЕСПЕЧЕНИЕ ДИСЦИПЛИНЫ.

В соответствии с учебным планом занятия по рабочей программе дисциплины «**Проектирование процессов и аппаратов химической технологии**» по направлению 18.03.01 «Химическая технология» проводятся в форме практических занятий и самостоятельной работы.

11.1. Оборудование, необходимое в образовательном процессе:

Учебная аудитория для проведения практических занятий, оборудованная электронными средствами демонстрации; библиотека, имеющая рабочие компьютерные места для студентов, оснащенные компьютерами с доступом к базам данных и выходом в Интернет.

Компьютерный класс с программным обеспечением для расчета гидродинамического, теплообменного и массообменного оборудования.

11.2. Учебно-наглядные пособия:

Печатные материалы для семинаров и самостоятельной работы.

11.3. Компьютеры, информационно-телекоммуникационные сети, аппаратно-программные и аудиовизуальные средства.

Для проведения занятий имеются компьютеры, информационно-телекоммуникационные сети, аппаратно-программные и аудиовизуальные средства; подключение к локальной сети с выходом в Интернет.

Для самостоятельной работы каждый обучающийся в течение всего периода обучения обеспечен индивидуальным неограниченным доступом к нескольким электронно-библиотечным системам (электронным библиотекам), содержащим все издания основной литературы, перечисленные в рабочей программе дисциплины, сформированным на основании прямых договорных отношений с правообладателями.

Для проведения занятий при изучении дисциплины с применением электронного образования и дистанционных образовательных технологий используются компьютеры со средствами звуковоспроизведения, проектором, экраном и выходом в Интернет. Занятия проводятся в онлайн режиме с применением ЭИОС, Skype, Zoom, социальных сетей (ВК и др.), мессенджеров (WhatsApp и др.), электронной почты.

11.4. Печатные и электронные образовательные и информационные ресурсы.

Информационно-методические материалы: учебные пособия по дисциплине, методические рекомендации, раздаточный материал к практическим занятиям; электронные учебные издания, научно-популярные электронные издания.

Электронные образовательные ресурсы: электронные презентации к разделам лекционных курсов; учебно-методические разработки кафедры в электронном виде; буклеты и каталоги оборудования, технологические справочники; справочные материалы в печатном и электронном виде.

11.5. Перечень лицензионного программного обеспечения.

№ п/п	Наименование программного продукта	Реквизиты договора поставки	Количество лицензий	Срок окончания действия лицензии
1	WINDOWS 8.1 Professional Get Genuine	Контракт № 62-64ЭА/2013 от 02.12.2013	14	бессрочно
2	Kaspersky Endpoint Security для бизнеса – Стандартный Russian Edition.	Контракт № 28-35ЭА/2020 от 26.05.2020	14	12 месяцев (ежегодное продление подписки с правом перехода на обновлённую версию продукта)

12. ТРЕБОВАНИЯ К ОЦЕНКЕ КАЧЕСТВА ОСВОЕНИЯ ДИСЦИПЛИНЫ

Наименование модулей	Основные показатели оценки	Формы и методы контроля и оценки
<p>Раздел 1. Расчёт ректификационной колонны.</p>	<p>Умеет:</p> <ul style="list-style-type: none"> - составлять материальные и тепловые балансы для конкретного технологического процесса (ректификации бинарных смесей); - подбирать стандартное оборудование, используемое в химической промышленности; - рассчитывать параметры массообменного оборудования <p>Владеет:</p> <ul style="list-style-type: none"> - методологией расчета основных параметров массообменных процессов; - основами правильного подбора массообменного оборудования; <p>Знает:</p> <ul style="list-style-type: none"> - методы расчета массообменных аппаратов; - основные принципы организации процессов химической технологии; - типовые процессы химической технологии, соответствующие аппараты и методы их расчета; 	<p>Устный опрос и тестирование по разделу 1. Защита курсового проекта.</p>
<p>Раздел 2. Расчёт и выбор теплообменников.</p>	<p>Умеет:</p> <ul style="list-style-type: none"> - составлять материальные и тепловые балансы для систем газ (пар)-жидкость; - рассчитывать параметры теплообменного оборудования; - подбирать стандартное теплообменное оборудование, используемое в химической промышленности. <p>Владеет:</p> <ul style="list-style-type: none"> - методологией расчета основных 	<p>Устный опрос и тестирование по разделу 2. Защита курсового проекта.</p>

	<p>параметров тепловых процессов;</p> <ul style="list-style-type: none"> - основами правильного подбора теплообменного оборудования; - методами составления технологических схем и графического изображения основного оборудования. <p>Знает:</p> <ul style="list-style-type: none"> - методы расчета теплообменных аппаратов; - основные принципы организации теплообменных процессов в химической технологии; - типовые теплообменные процессы химической технологии, соответствующие аппараты и методы их расчета. 	
<p>Раздел 3. Гидродинамические расчёты.</p>	<p>Умеет:</p> <ul style="list-style-type: none"> - составлять материальные балансы текущей жидкости; - рассчитывать параметры насосов; - подбирать стандартное гидродинамическое оборудование, используемое в химической промышленности. <p>Владеет:</p> <ul style="list-style-type: none"> - методологией расчета основных параметров гидромеханических процессов; - основами правильного подбора оборудования; - методами составления технологических схем. <p>Знает:</p> <ul style="list-style-type: none"> - основные принципы организации гидродинамических процессов в химической технологии; - типовые элементы трубопроводной арматуры в химической технологии. - методы составления технологических схем с нанесением 	<p>Устный опрос и тестирование по разделу 3. Защита курсового проекта.</p>

	всех аппаратов.	
Раздел 4. Графическое оформление	<p>Умеет:</p> <ul style="list-style-type: none"> - подбирать стандартное оборудование, используемое в химической промышленности. - оформлять графическую часть при проектировании процессов химической технологии. <p>Владеет:</p> <ul style="list-style-type: none"> - методами составления технологических схем и графического изображения основного оборудования. <p>Знает:</p> <ul style="list-style-type: none"> - основные принципы организации процессов химической технологии; - типовые процессы химической технологии, соответствующие аппараты и методы их расчёта; - методы составления технологических схем с нанесением всех аппаратов. 	<p>Устный опрос и тестирование по разделу 4.</p> <p>Защита курсового проекта.</p>

13. ОСОБЕННОСТИ ОРГАНИЗАЦИИ ОБРАЗОВАТЕЛЬНОГО ПРОЦЕССА ДЛЯ ИНВАЛИДОВ И ЛИЦ С ОГРАНИЧЕННЫМИ ВОЗМОЖНОСТЯМИ ЗДОРОВЬЯ

Обучение инвалидов и лиц с ограниченными возможностями здоровья осуществляется в соответствии с:

- Порядком организации и осуществления образовательной деятельности по образовательным программам – программам бакалавриата, программам специалитета, программам магистратуры (Приказ Минобрнауки РФ от 05.04.2017 № 301);

- Положением о Порядке организации и осуществления образовательной деятельности по образовательным программам – программам бакалавриата, программам специалитета, программам магистратуры в Российском химико-технологическом университете имени Д.И. Менделеева (утв. решением Ученого совета университета от 28.06.2017, протокол № 9);

- Методическими рекомендациями по организации образовательного процесса для обучения инвалидов и лиц с ограниченными возможностями здоровья в образовательных организациях высшего образования, в том числе оснащённости образовательного процесса (утверждены заместителем Министра образования и науки РФ А.А. Климовым от 08.04.2014 № АК-44/05вн).

Дополнения и изменения к рабочей программе дисциплины
«Проектирование процессов и аппаратов химической технологии»
основной образовательной программы
направление подготовки **18.03.01 «Химическая технология»**

Форма обучения: **очная**

Номер изменения/дополнения	Содержание дополнения/изменения	Основание внесения изменения/дополнения
1.		протокол заседания Ученого совета № _____ от «__» _____ 20__ г.
2.		протокол заседания Ученого совета № _____ от «__» _____ 20__ г.

**Министерство науки и высшего образования Российской Федерации
Федеральное государственное бюджетное образовательное учреждение
высшего образования
«Российский химико-технологический университет
имени Д.И. Менделеева»**

«УТВЕРЖДАЮ»

Проректор по учебной работе

_____ С.Н. Филатов

«_____» _____ 2021 г.

РАБОЧАЯ ПРОГРАММА ДИСЦИПЛИНЫ

«Теоретическая электрохимия»

Направление подготовки 18.03.01 Химическая технология

Профиль подготовки – «Технология электрохимических производств»

Квалификация «бакалавр»

РАССМОТРЕНО И ОДОБРЕНО
на заседании Методической комиссии
РХТУ им. Д.И. Менделеева
«25» мая 2021 г.
протокол № 18

Председатель _____ Н.А. Макаров

Москва 2021

Программа составлена к.т.н., доцентом кафедры технологии неорганических веществ и электрохимических процессов А. М. Гайдуковой.

Программа рассмотрена и одобрена на заседании кафедры технологии неорганических веществ и электрохимических процессов РХТУ им. Д.И. Менделеева «14» апреля 2021 г., протокол № 12.

1. ЦЕЛЬ И ЗАДАЧИ ДИСЦИПЛИНЫ

Программа составлена в соответствии с требованиями Федерального государственного образовательного стандарта высшего образования – бакалавриат по направлению подготовки **18.03.01 – Химическая технология** (ФГОС ВО), рекомендациями Методической комиссии и накопленным опытом преподавания дисциплины кафедрой **технологии неорганических веществ и электрохимических процессов** РХТУ им. Д.И. Менделеева. Программа рассчитана на изучение дисциплины в течение двух семестров.

Дисциплина **«Теоретическая электрохимия»** относится к дисциплинам части, формируемой участниками образовательных отношений (обязательные вариативные дисциплины), дисциплин учебного плана. Программа дисциплины предполагает, что обучающиеся имеют теоретическую и практическую подготовку по базовым дисциплинам рабочего учебного плана, таких как «Общая и неорганическая химия», «Физическая химия», «Аналитическая химия и физико-химические методы анализа», «Процессы и аппараты химической технологии» и других.

Цель дисциплины - приобретение обучающимися знаний и компетенций в области научных основ электрохимических процессов, включая равновесные и неравновесные явления в электрохимических системах, а также изучение строения границы раздела фаз и протекающих на ней электрохимических процессов.

Задачи дисциплины:

- формирование у студентов базовых знаний и основных понятий электрохимии, представлений о ее фундаментальных законах и основных методах;
- получение необходимых знаний об электрохимических системах, о процессах, протекающих в растворах электролитов; о процессах, протекающих на границе раздела фаз;
- получение необходимых знаний о границах применимости законов и теорий электрохимии; о принципах использования электрохимических явлений в современных технологиях;
- формирование у студентов знаний о механизме образования и природы двойного электрического слоя (ДЭС) в электрохимических системах;
- получение необходимых знаний о неравновесных электродных процессах;
- получение необходимых знаний об основных закономерностях диффузионной кинетики при стационарной и нестационарной диффузии; электрохимическом перенапряжении; основных уравнениях теории замедленного разряда; уравнении Фрумкина; кинетики электровосстановления персульфат-ионов; кинетики сложных электрохимических реакций.

Дисциплина **«Теоретическая электрохимия»** читается в 4 и 5 семестрах. Контроль успеваемости студентов ведется по принятой в университете рейтинговой системе. Рабочая программа дисциплины может быть частично реализована с применением электронных образовательных технологий и электронного обучения.

2. ТРЕБОВАНИЯ К РЕЗУЛЬТАТАМ ОСВОЕНИЯ ДИСЦИПЛИНЫ

Изучение дисциплины направлено на приобретение следующих **компетенций и индикаторов их достижения:**

Профессиональные компетенции и индикаторы их достижения:

Задача профессиональной деятельности	Объект или область знания	Код и наименование ПК	Код и наименование индикатора достижения ПК	Основание (профессиональный стандарт, анализ опыта) Обобщенные трудовые функции
Тип задач профессиональной деятельности: научно-исследовательский				
<p>Выполнение фундаментальных и прикладных работ поискового, теоретического и экспериментального характера с целью определения технических характеристик новой техники, а также комплекса работ по разработке технологической документации</p>	<p>Химическое, химико-технологическое производство</p> <p>Сквозные виды профессиональной деятельности в промышленности (в сфере организации и проведения научно-исследовательских и опытно-конструкторских работ в области химического и химико-технологического производства).</p>	<p>ПК-3 Способен проводить анализ сырья, материалов и готовой продукции, осуществлять оценку результатов анализа</p>	<p>ПК-3.1 Знает основные принципы, методы и формы контроля технологического процесса и качества продукции</p> <p>ПК-3.2 Умеет оценить и интерпретировать полученные результаты</p>	<p>Анализ требований к профессиональным компетенциям, предъявляемым к выпускникам направления подготовки на рынке труда, обобщение зарубежного опыта, проведения консультаций с ведущими работодателями, объединениями работодателей отрасли, в которой востребованы выпускники в рамках направления подготовки.</p> <p>Профессиональный стандарт 40.011 «Специалист по научно-исследовательским и опытно-конструкторским разработкам», утвержденный приказом Министерства труда и социальной защиты Российской Федерации от 04.03.2014 № 121 н, Обобщенная трудовая</p>

				<p>функция А. Проведение научно-исследовательских и опытно-конструкторских разработок по отдельным разделам темы. А/02.5. Осуществление выполнения экспериментов и оформления результатов исследований и разработок. (уровень квалификации – 5).</p>
<p>Выполнение фундаментальных и прикладных работ поискового, теоретического и экспериментального характера с целью определения технических характеристик новой техники, а также комплекса работ по разработке технологической</p>	<p>Химическое, химико-технологическое производство</p> <p>Сквозные виды профессиональной деятельности в промышленности (в сфере организации и проведения научно-исследовательских и опытно-конструкторских работ в области</p>	<p>ПК-4 Способен выбирать метод научного исследования, исходя из конкретных задач, организовывать его осуществление и анализировать результаты с использованием современных методов обработки данных, оформлять полученные результаты в виде</p>	<p>ПК-4.1 Знает современные подходы к научному исследованию</p>	<p>Анализ требований к профессиональным компетенциям, предъявляемым к выпускникам направления подготовки на рынке труда, обобщение зарубежного опыта, проведения консультаций с ведущими работодателями, объединениями работодателей отрасли, в которой востребованы</p>

документации	химического и химико-технологического производства).	отчета, научной публикации, доклада, готовить (под руководством) документы к патентованию, оформлению ноу-хау	ПК-4.2 Умеет оформлять полученные результаты в виде отчета, научной публикации, доклада	<p>выпускники в рамках направления подготовки.</p> <p>Профессиональный стандарт 40.011 «Специалист по научно-исследовательским и опытно-конструкторским разработкам», утвержденный приказом Министерства труда и социальной защиты Российской Федерации от 04.03.2014 № 121 н, Обобщенная трудовая функция</p> <p>А. Проведение научно-исследовательских и опытно-конструкторских разработок по отдельным разделам темы.</p> <p>А/02.5. Осуществление выполнения экспериментов и оформления результатов исследований и разработок. (уровень квалификации – 5).</p>
			ПК-4.3 Владеет современными методами обработки данных	

В результате изучения дисциплины студент бакалавриата должен:

Знать:

- основные понятия и определения теоретической электрохимии; типы электрохимических систем, их составные части и свойства;
- строение границы раздела фаз, а также механизмы электрохимических реакций, их термодинамику и кинетику.

Уметь:

- находить взаимосвязь между природой электрохимической системы и процессами, которые могут в ней протекать, между строением границы раздела фаз и механизмами процессов; правильно сформулировать задачу при постановке электрохимического исследования и разработать путь ее решения.

Владеть:

- техникой измерений равновесных и неравновесных параметров электрохимических процессов; методами анализа результатов определения термодинамических характеристик процессов;
- техникой измерений кинетики электрохимических процессов; методами анализа результатов определения кинетических характеристик процессов.

3. ОБЪЕМ ДИСЦИПЛИНЫ И ВИДЫ УЧЕБНОЙ РАБОТЫ

Вид учебной работы	Всего		Семестр			
			4		5	
	ЗЕ	Акад. ч.	ЗЕ	Акад. ч.	ЗЕ	Акад. ч.
Общая трудоемкость дисциплины	11	396	4	144	7	252
Контактная работа – аудиторные занятия:	3,56	128	1,78	64	1,78	64
в том числе в форме практической подготовки	1,34	48	0,67	24	0,67	24
Лекции	1,78	64	0,89	32	0,89	32
Практические занятия (ПЗ)	0,44	16	0,22	8	0,22	8
Лабораторные работы (ЛР)	1,34	48	0,67	24	0,67	24
в том числе в форме практической подготовки	1,34	48	0,67	24	0,67	24
Самостоятельная работа	6,44	232	2,22	80	4,22	152
Контактная самостоятельная работа	6,44	0,4	2,22	0,4	4,22	152
Самостоятельное изучение разделов дисциплины		231,6		79,6		
Виды контроля:						
Зачет с оценкой	-		+		-	
Экзамен	1	36	-	-	1	36
Контактная работа – промежуточная аттестация	1	0,4	-	-	1	0,4
Подготовка к экзамену.		35,6	-	-		35,6
Вид итогового контроля:			Зачет с оценкой		Экзамен	

Вид учебной работы	Всего		Семестр			
			4		5	
	ЗЕ	Астр. ч.	ЗЕ	Астр. ч.	ЗЕ	Астр. ч.
Общая трудоемкость дисциплины	11	297	4	108	7	189
Контактная работа – аудиторные занятия:	3,56	96,12	1,78	48,06	1,78	48,06
Лекции	1,78	48,06	0,89	24,03	0,89	24,03
Практические занятия (ПЗ)	0,44	11,88	0,22	5,94	0,22	5,94
Лабораторные работы (ЛР)	1,34	36,18	0,67	18,09	0,67	18,09
в том числе в форме практической подготовки	1,34	36,18	0,67	18,09	0,67	18,09
Самостоятельная работа	6,44	173,88	2,22	59,94	4,22	113,94
Контактная самостоятельная работа	6,44	0,3	2,22	0,3	4,22	113,94
Самостоятельное изучение разделов дисциплины		173,58		59,64		
Виды контроля:						
Зачет с оценкой	+		+		-	
Экзамен	1	27	-	-	1	27
Контактная работа – промежуточная аттестация	1	0,3	-	-	1	0,3
Подготовка к экзамену.		26,7	-	-		26,7
Вид итогового контроля:			Зачет с оценкой		Экзамен	

4. СОДЕРЖАНИЕ ДИСЦИПЛИНЫ

4.1. Разделы дисциплины и виды занятий для студентов очного отделения

№ п/п	Раздел дисциплины	Академ. часов					
		Всего	Лекции	Прак. зан.	Лаб. работы	в т.ч. в форме пр. подг.	Сам. работа
1	Раздел 1. Введение. Основные понятия электрохимии. Законы Фарадея	26	6	2	6	6	12
1.1	Предмет и содержание электрохимии. Задачи дисциплины. Роль электрохимии в современной науке и технике. Основные понятия.	1	1	0	0	0	-
1.2	Классификация проводников и прохождение постоянного электрического тока через цепь, включающую проводники I и II рода. Катодные и анодные реакции.	2,5	1	0,5	1	1	-
1.3	Основные типы электрохимических систем. Электролиз как окислительно-восстановительный процесс. Классификация электродных реакций.	9,5	2	0,5	1	1	6
1.4	Законы Фарадея. Число Фарадея. Выход по току. Кулонометры.	13	2	1	4	4	6
2	Раздел 2. Термодинамика электрохимических систем	26	6	2	6	6	12
2.1	Электрохимический потенциал и электрохимическая свободная энергия Гиббса. Связь равновесной ЭДС электрохимической цепи с максимальной работой и изменением энергии Гиббса.	14	4	1	3	3	6
2.2	Уравнения Нернста. Водородная шкала электродных потенциалов. Стандартные потенциалы. Классификация электродов. Электроды сравнения.	12	2	1	3	3	6

3	Раздел 3. Скачки потенциала на фазовых границах	34	12	2	-	-	20
3.1	Скачки потенциала на фазовых границах. Поверхностный, внешний и внутренний потенциалы. Вольта- и гальвани-потенциалы. ЭДС как сумма гальвани-потенциалов и вольта-потенциалов.	17	6	1	-	-	10
3.2	Условия равновесия между контактирующими фазами. Уравнение Нернста для гальвани-потенциала.	17	6	1	-	-	10
4	Раздел 4. Неравновесные явления в растворах электролитов	40	8	2	12	12	18
4.1	Диффузия и миграция ионов. Уравнение Нернста–Энштейна. Диффузионный потенциал: его оценка и устранение.	8,5	3	0,5	3	3	2
4.2	Удельная и эквивалентные электропроводимости. Подвижности ионов. Аномальная подвижность ионов водорода и гидроксидов.	10,5	2	0,5	3	3	5
4.3	Числа переноса и методы их определения. Зависимость чисел переноса от состава электролита. Баланс катодного и анодного пространств электрохимической ячейки.	13,5	2	0,5	6	6	5
4.4	Электропроводность неводных растворов, расплавов и твердых электролитов	7,5	1	0,5	0	0	6
	Подготовка к зачету с оценкой	18	–	-	–	–	18
5	Раздел 5. Двойной электрический слой (ДЭС) на границе между электродом и раствором электролита	37,5	6	1,5	-	-	30
5.1	Механизм образования и природа ДЭС в электрохимических системах: возникновение ДЭС за счёт переноса заряженных частиц через межфазную границу при установлении электрохимического равновесия. Ионный скачок потенциала; нулевые растворы и потенциал нулевого заряда;	8,25	2	0,25	-	-	6

	рациональная (приведенная) шкала электродных потенциалов.						
5.2	Образование ДЭС за счёт подведения зарядов от внешнего источника тока; идеально поляризуемые и неполяризуемые электроды. Ток обмена.	4,7	0,5	0,2	-	-	4
5.3	Явления адсорбции при образовании ДЭС. Образование ДЭС за счёт специфической адсорбции ионов и предпочтительной ориентации полярных молекул растворителя и растворённых веществ.	4,7	0,5	0,2	-	-	4
5.4	Электрокапиллярный метод изучения двойного электрического слоя. Поверхностная фаза и относительные поверхностные избытки ионов; связь поверхностных избытков ионов со свободным зарядом контактирующих фаз. Измерение пограничного натяжения на жидких электродах; основное уравнение электрокапиллярности; адсорбционное уравнение Гиббса и 1-е уравнение Липпмана.	4,7	0,5	0,2	-	-	4
5.5	Влияние концентрации поверхностно-неактивного и поверхностно-активного электролитов на электрокапиллярную кривую (ЭКК). Влияние специфической адсорбции ионов и поверхностно-активных органических веществ на ЭКК, поверхностные избытки ионов и распределение потенциала в ДЭС.	4,7	0,5	0,2	-	-	4
5.6	Ёмкость межфазной границы раздела электрод раствор электролита. Эквивалентные электрические схемы. Методы изучения ДЭС.	2,6	0,5	0,1	-	-	2
5.7	Модели ДЭС Гельмгольца, Гуи-Чэпмена, Штерна и Грэма. Достоинства и недостатки этих моделей.	2,6	0,5	0,1	-	-	2
5.8	Представление о ДЭС как о плоском конденсаторе; учёт диффузной природы ДЭС; природа и заряд плотного и диффузного слоёв по Штерну. Модели	2,6	0,5	0,1	-	-	2

	Грэма (с учётом и без учета дискретной природы заряда специфически адсорбированных ионов).						
5.9	Уравнение Пуассона–Больцмана. Общее выражение для потенциала внешней плоскости Гельмгольца; частное и предельные выражения. Эффективная толщина диффузного слоя.	2,65	0,5	0,15	-	-	2
6	Раздел 6. Неравновесные электродные процессы	29	4	2	8	8	15
6.1	Введение в электрохимическую кинетику.	2,25	1	0,25	0	0	1
6.2	Определение перенапряжения и поляризации. Равновесный и стационарный потенциалы электрода. Понятие об обратимых и необратимых электродах. Признаки установления в системе равновесного потенциала. Знаки перенапряжения и поляризации. Методы определения потенциала электрода под током.	12,75	1	0,75	4	4	7
6.3	Основные стадии электрохимической реакции. Понятие о лимитирующей стадии и стехиометрическом числе стадии (на примере реакции выделения водорода из кислых растворов).	14	2	1	4	4	7
7	Раздел 7. Диффузионная кинетика	53	8	2	8	8	35
7.1	Суммарный поток и его составляющие. Связь суммарного потока с плотностью тока. Диффузионный, миграционный и конвективный потоки.	5,6	0,5	0,1	1	1	4
7.2	Первый закон Фика. Коэффициент диффузии. Подвижность ионов, её связь с коэффициентом диффузии (уравнение Нернста–Эйнштейна).	5,75	1	0,25	0,5	0,5	4
7.3	Распределение концентрации в приэлектродном слое при стационарной диффузии. Эффективная толщина диффузионного слоя. Предельная плотность тока. Концентрация у поверхности электрода, физический смысл этой величины. Предельный поток и предельная плотность тока в растворе с избытком	7,25	1	0,25	1	1	5

	индифферентного электролита при естественной и вынужденной конвекции. Вращающийся дисковый электрод. Уравнение Левича. Установление диффузионной природы предельного тока и определение коэффициента диффузии ионов с помощью вращающегося дискового электрода.						
7.4	Влияние миграции ионов на величину предельного тока. Точный и приближённый методы учёта миграции на примере ряда модельных растворов (HCl, KCl+HCl, Na ₂ S ₂ O ₈). Явление экзальтации миграционного тока.	5,75	1	0,25	0,5	0,5	4
7.5	Диффузионное перенапряжение при электроосаждении и анодном растворении металлов. Уравнение поляризационной кривой для катодных и анодных реакций в обратимых окислительно-восстановительных системах и при образовании и растворении амальгам. Потенциал и ток полуволны. Падение потенциала в диффузионном слое. Роль чисел переноса.	5,25	1	0,25	1	1	3
7.6	Нестационарная диффузия. Дивергенция суммарного потока. Второй закон Фика. Изменения концентрации во времени и условия, при которых они выражаются вторым законом Фика.	4,7	0,5	0,2	1	1	3
7.7	Нестационарная диффузия в потенциостатических условиях. Граничные условия и решение уравнения второго закона Фика в случае плоского электрода. Профили концентраций и зависимость предельного тока от времени в случае нестационарной диффузии к плоскому электроду в потенциостатических условиях.	6,2	1	0,2	1	1	4
7.8	Нестационарная диффузия в потенциостатических условиях к сферическому электроду. Основы классической полярографии. Факторы, влияющие на величину предельного тока. Уравнение Ильковича	6,25	1	0,25	1	1	4

	для мгновенного и среднего токов (вывод). Уравнение полярографической волны Гейровского–Ильковича (вывод). Применение полярографии для аналитических целей и для исследования кинетики электрохимических реакций.						
7.9	Нестационарная диффузия к плоскому электроду в гальваностатических условиях. Граничные условия и решение уравнения второго закона Фика в случае плоского электрода. Распределение концентрации в приэлектродной зоне. Уравнения Сэнда и Караогланова. Хронопотенциометрия.	6,25	1	0,25	1	1	4
8	Раздел 8. Электрохимическое перенапряжение	53	8	2	8	8	35
8.1	Основные уравнения теории замедленного разряда. Электронные термы. Соотношение Бренстеда–Поляни–Семёнова и правомерность его применения для рассмотрения кинетики электродных процессов. Влияние скачков потенциала в области межфазной границы и работы специфической адсорбции на изменение стандартной электрохимической энергии Гиббса и энергии активации катодной и анодной реакций. Коэффициенты переноса. Обычный, безактивационный и безбарьерный разряд. Истинная, гетерогенная и измеренная константы скорости. Факторы, влияющие на константы скорости. Ток обмена. Уравнение Фольмера, его частные случаи при малых и больших перенапряжениях. Уравнение Тафеля. Уравнения частной и полной поляризационных кривых.	13,25	1	0,25	2	2	10
8.2	Вывод и анализ уравнения Фрумкина. Факторы, влияющие на величину электрохимического перенапряжения.	14,5	2	0,5	2	2	10
8.3	Влияние природы металла электрода и присутствия в растворе поверхностно-активных ионов на	10,25	1	0,25	4	4	5

	перенапряжение выделения водорода. Влияние рН на перенапряжение выделения водорода в растворах с постоянной ионной силой и в растворах чистых кислот и оснований.						
8.4	Влияние адсорбции ПАВ на кинетику электровосстановления ионов металлов. Эффект Лошкарёва. Предельный адсорбционный ток. Представление о выравнивающих добавках и механизме их действия.	7,5	2	0,5	0	0	5
8.5	Кинетика электровосстановления анионов на примере персульфат-иона. Форма поляризационной кривой, влияние присутствия индифферентного электролита на кинетику восстановления персульфат-иона. Исправленные тафелевские зависимости.	7,5	2	0,5	0	0	5
9	Раздел 9. Кинетика сложных электрохимических реакций	43,5	6	0,5	-	-	37
9.1	Электрохимические реакции с последовательным переносом нескольких электронов. Вывод уравнений частной и полной поляризационной кривой (без учёта двойнослойных эффектов). Полный ток обмена. Кажущиеся коэффициенты переноса.	7,15	2	0,15	-	-	5
9.2	Электрохимические процессы в условиях медленной химической реакции. Классификация химических стадий. Уравнение поляризационной кривой в случае замедленной гетерогенной реакции. Стадия рекомбинации в реакции катодного выделения водорода, её влияние на скорость электрохимического процесса.	6,15	1	0,15	-	-	5
9.3	Электрохимические реакции в случае медленной химической реакции в объёме раствора. Влияние рН раствора на полярографическое восстановление пировиноградной кислоты, представление о	6,1	1	0,1	-	-	5

	реакционном слое.						
9.4	Закономерности смешанной кинетики. Вывод уравнения для общего перенапряжения в случаях замедленности диффузионной стадии и стадии разряда. Электрохимическая и диффузионная составляющие суммарного перенапряжения.	7,1	1	0,1	-	-	6
9.5	Зависимость скорости электрохимической реакции от температуры. Истинная энергия активации электрохимической реакции, принципиальная невозможность её определения в соответствии с уравнением Аррениуса. Термодиффузионный потенциал. Кажущаяся энергия активации электрохимической реакции.	17	1	-	-	-	16
	ИТОГО	360	64	16	48	48	232
	Экзамен	36					
	ИТОГО	396					

4.2. Содержание разделов дисциплины

Раздел 1. Введение. Основные понятия электрохимии. Законы Фарадея

1.1. Предмет и содержание электрохимии. Задачи дисциплины. Роль электрохимии в современной науке и технике. Основные понятия.

1.2. Классификация проводников и прохождение постоянного электрического тока через цепь, включающую проводники I и II рода. Катодные и анодные реакции.

1.3. Основные типы электрохимических систем. Электролиз как окислительно-восстановительный процесс. Классификация электродных реакций.

1.4. Законы Фарадея. Число Фарадея. Выход по току. Кулонометры.

Раздел 2. Термодинамика электрохимических систем

2.1. Электрохимический потенциал и электрохимическая свободная энергия Гиббса. Связь равновесной ЭДС электрохимической цепи с максимальной работой и изменением энергии Гиббса.

2.2. Уравнения Нернста. Водородная шкала электродных потенциалов. Стандартные потенциалы. Классификация электродов. Электроды сравнения.

Раздел 3. Скачки потенциала на фазовых границах

3.1. Скачки потенциала на фазовых границах. Поверхностный, внешний и внутренний потенциалы. Вольта- и гальвани-потенциалы. ЭДС как сумма гальвани-потенциалов и вольта-потенциалов.

3.2. Условия равновесия между контактирующими фазами. Уравнение Нернста для гальвани-потенциала.

Раздел 4. Неравновесные явления в растворах электролитов

4.1. Диффузия и миграция ионов. Уравнение Нернста–Энштейна. Диффузионный потенциал: его оценка и устранение.

4.2. Удельная и эквивалентные электропроводности. Подвижности ионов. Аномальная подвижность ионов водорода и гидроксила.

4.3. Числа переноса и методы их определения. Зависимость чисел переноса от состава электролита. Баланс катодного и анодного пространств электрохимической ячейки.

4.4. Электропроводность неводных растворов, расплавов и твердых электролитов

Раздел 5. Двойной электрический слой (ДЭС) на границе между электродом и раствором электролита

5.1. Механизм образования и природа ДЭС в электрохимических системах: возникновение ДЭС за счёт переноса заряженных частиц через межфазную границу при установлении электрохимического равновесия. Ионный скачок потенциала; нулевые растворы и потенциал нулевого заряда; рациональная (приведенная) шкала электродных потенциалов.

5.2. Образование ДЭС за счёт подведения зарядов от внешнего источника тока; идеально поляризуемые и неполяризуемые электроды. Ток обмена.

5.3. Явления адсорбции при образовании ДЭС. Образование ДЭС за счёт специфической адсорбции ионов и предпочтительной ориентации полярных молекул растворителя и растворённых веществ.

5.4. Электрокапиллярный метод изучения двойного электрического слоя. Поверхностная фаза и относительные поверхностные избытки ионов; связь поверхностных избытков ионов со свободным зарядом контактирующих фаз. Измерение пограничного натяжения на жидких электродах; основное уравнение электрокапиллярности; адсорбционное уравнение Гиббса и 1-е уравнение Липпмана.

5.5. Влияние концентрации поверхностно-неактивного и поверхностно-активного электролитов на электрокапиллярную кривую (ЭКК). Влияние специфической адсорбции

ионов и поверхностно-активных органических веществ на ЭКК, поверхностные избытки ионов и распределение потенциала в ДЭС.

5.6. Ёмкость межфазной границы раздела электрод | раствор электролита. Эквивалентные электрические схемы. Методы изучения ДЭС.

5.7. Модели ДЭС Гельмгольца, Гуи-Чэпмена, Штерна и Грэма. Достоинства и недостатки этих моделей.

5.8. Представление о ДЭС как о плоском конденсаторе; учёт диффузной природы ДЭС; природа и заряд плотного и диффузного слоёв по Штерну. Модели Грэма (с учётом и без учёта дискретной природы заряда специфически адсорбированных ионов).

5.9. Уравнение Пуассона–Больцмана. Общее выражение для потенциала внешней плоскости Гельмгольца; частное и предельные выражения. Эффективная толщина диффузного слоя.

Раздел 6. Неравновесные электродные процессы

6.1. Введение в электрохимическую кинетику.

6.2. Определение перенапряжения и поляризации. Равновесный и стационарный потенциалы электрода. Понятие об обратимых и необратимых электродах. Признаки установления в системе равновесного потенциала. Знаки перенапряжения и поляризации. Методы определения потенциала электрода под током.

6.3. Основные стадии электрохимической реакции. Понятие о лимитирующей стадии и стехиометрическом числе стадии (на примере реакции выделения водорода из кислых растворов).

Раздел 7. Диффузионная кинетика

7.1. Суммарный поток и его составляющие. Связь суммарного потока с плотностью тока. Диффузионный, миграционный и конвективный потоки.

7.2. Первый закон Фика. Коэффициент диффузии. Подвижность ионов, её связь с коэффициентом диффузии (уравнение Нернста–Эйнштейна).

7.3. Распределение концентрации в приэлектродном слое при стационарной диффузии. Эффективная толщина диффузионного слоя. Предельная плотность тока. Концентрация у поверхности электрода, физический смысл этой величины. Предельный поток и предельная плотность тока в растворе с избытком индифферентного электролита при естественной и вынужденной конвекции. Вращающийся дисковый электрод. Уравнение Левича. Установление диффузионной природы предельного тока и определение коэффициента диффузии ионов с помощью вращающегося дискового электрода.

7.4. Влияние миграции ионов на величину предельного тока. Точный и приближённый методы учёта миграции на примере ряда модельных растворов (HCl, KCl+HCl, Na₂S₂O₈). Явление экзальтации миграционного тока.

7.5. Диффузионное перенапряжение при электроосаждении и анодном растворении металлов. Уравнение поляризационной кривой для катодных и анодных реакций в обратимых окислительно-восстановительных системах и при образовании и растворении амальгам. Потенциал и ток полуволны. Падение потенциала в диффузионном слое. Роль чисел переноса.

7.6. Нестационарная диффузия. Дивергенция суммарного потока. Второй закон Фика. Изменения концентрации во времени и условия, при которых они выражаются вторым законом Фика.

7.7. Нестационарная диффузия в потенциостатических условиях. Граничные условия и решение уравнения второго закона Фика в случае плоского электрода. Профили концентраций и зависимость предельного тока от времени в случае нестационарной диффузии к плоскому электроду в потенциостатических условиях.

7.8. Нестационарная диффузия в потенциостатических условиях к сферическому электроду. Основы классической полярографии. Факторы, влияющие на величину

предельного тока. Уравнение Ильковича для мгновенного и среднего токов (вывод). Уравнение полярографической волны Гейровского–Ильковича (вывод). Применение полярографии для аналитических целей и для исследования кинетики электрохимических реакций.

7.9. Нестационарная диффузия к плоскому электроду в гальваностатических условиях. Граничные условия и решение уравнения второго закона Фика в случае плоского электрода. Распределение концентрации в приэлектродной зоне. Уравнения Сэнда и Караогланова. Хронопотенциометрия.

Раздел 8. Электрохимическое перенапряжение

8.1. Основные уравнения теории замедленного разряда. Электронные термы. Соотношение Бренстеда–Поляни–Семёнова и правомерность его применения для рассмотрения кинетики электродных процессов. Влияние скачков потенциала в области межфазной границы и работы специфической адсорбции на изменение стандартной электрохимической энергии Гиббса и энергии активации катодной и анодной реакций. Коэффициенты переноса. Обычный, безактивационный и безбарьерный разряд. Истинная, гетерогенная и измеренная константы скорости. Факторы, влияющие на константы скорости. Ток обмена. Уравнение Фольмера, его частные случаи при малых и больших перенапряжениях. Уравнение Тафеля. Уравнения частной и полной поляризационных кривых.

8.2. Вывод и анализ уравнения Фрумкина. Факторы, влияющие на величину электрохимического перенапряжения.

8.3. Влияние природы металла электрода и присутствия в растворе поверхностно-активных ионов на перенапряжение выделения водорода. Влияние pH на перенапряжение выделения водорода в растворах с постоянной ионной силой и в растворах чистых кислот и оснований.

8.4. Влияние адсорбции ПАВ на кинетику электровосстановления ионов металлов. Эффект Лошкарёва. Предельный адсорбционный ток. Представление о выравнивающих добавках и механизме их действия.

8.5. Кинетика электровосстановления анионов на примере персульфат-иона. Форма поляризационной кривой, влияние присутствия индифферентного электролита на кинетику восстановления персульфат-иона. Исправленные тафелевские зависимости.

Раздел 9. Кинетика сложных электрохимических реакций

9.1. Электрохимические реакции с последовательным переносом нескольких электронов. Вывод уравнений частной и полной поляризационной кривой (без учёта двойнослойных эффектов). Полный ток обмена. Кажущиеся коэффициенты переноса.

9.2. Электрохимические процессы в условиях медленной химической реакции. Классификация химических стадий. Уравнение поляризационной кривой в случае замедленной гетерогенной реакции. Стадия рекомбинации в реакции катодного выделения водорода, её влияние на скорость электрохимического процесса.

9.3. Электрохимические реакции в случае медленной химической реакции в объёме раствора. Влияние pH раствора на полярографическое восстановление пировиноградной кислоты, представление о реакционном слое.

9.4. Закономерности смешанной кинетики. Вывод уравнения для общего перенапряжения в случаях замедленности диффузионной стадии и стадии разряда. Электрохимическая и диффузионная составляющие суммарного перенапряжения.

9.5. Зависимость скорости электрохимической реакции от температуры. Истинная энергия активации электрохимической реакции, принципиальная невозможность её определения в соответствии с уравнением Аррениуса. Термодиффузионный потенциал. Кажущаяся энергия активации электрохимической реакции.

5. СООТВЕТСТВИЕ СОДЕРЖАНИЯ ТРЕБОВАНИЯМ К РЕЗУЛЬТАТАМ ОСВОЕНИЯ ДИСЦИПЛИНЫ

№	В результате освоения дисциплины студент должен:	Раздел 1	Раздел 2	Раздел 3	Раздел 4	Раздел 5	Раздел 6	Раздел 7	Раздел 8	Раздел 9
	Знать:									
1	– основные понятия и определения теоретической электрохимии; типы электрохимических систем, их составные части и свойства;	+	+	+	+					
2	– строение границы раздела фаз, а также механизмы электрохимических реакций, их термодинамику и кинетику.					+	+	+	+	+
	Уметь:									
3	– находить взаимосвязь между природой электрохимической системы и процессами, которые могут в ней протекать, между строением границы раздела фаз и механизмами процессов; правильно сформулировать задачу при постановке электрохимического исследования и разработать путь ее решения.	+	+	+	+	+	+	+	+	+
	Владеть:									
4	– техникой измерений равновесных и неравновесных параметров электрохимических процессов; методами анализа результатов определения термодинамических характеристик процессов;	+	+	+	+					
5	– техникой измерений кинетики электрохимических процессов; методами анализа результатов определения кинетических характеристик процессов.					+	+	+	+	+

В результате освоения дисциплины студент должен приобрести следующие <i>профессиональные компетенции и индикаторы их достижения</i> :												
	Код и наименование ПК	Код и наименование индикатора достижения ПК										
6	– ПК-3 Способен проводить анализ сырья, материалов и готовой продукции, осуществлять оценку результатов анализа	– ПК-3.1 Знает основные принципы, методы и формы контроля технологического процесса и качества продукции; – ПК-3.2 Умеет оценить и интерпретировать полученные результаты	+	+	+	+	+	+	+	+	+	+
7	– ПК-4 Способен выбирать метод научного исследования, исходя из конкретных задач, организовывать его осуществление и анализировать результаты с использованием современных методов обработки данных, оформлять полученные результаты в виде отчета, научной публикации, доклада, готовить (под руководством) документы к патентованию, оформлению ноу-хау	– ПК-4.1 Знает современные подходы к научному исследованию; – ПК-4.2 Умеет оформлять полученные результаты в виде отчета, научной публикации, доклада; – ПК-4.3 Владеет современными методами обработки данных	+	+	+	+	+	+	+	+	+	+

6. ПРАКТИЧЕСКИЕ И ЛАБОРАТОРНЫЕ ЗАНЯТИЯ

6.1. Практические занятия

Примерные темы практических занятий по дисциплине.

№ п/п	№ раздела дисциплины	Темы практических занятий	Часы
1	Раздел 1	Практическое занятие 1. Основные понятия электрохимии. Основные типы электрохимических систем. Электролиз как окислительно-восстановительный процесс. Законы Фарадея. Число Фарадея. Выход по току.	2
2	Раздел 2	Практическое занятие 1. Электрохимический потенциал и электрохимическая свободная энергия Гиббса. Уравнение Нернста. Водородная шкала электродных потенциалов. Стандартные потенциалы.	2
3	Раздел 3	Практическое занятие 1. Скачки потенциала на фазовых границах. Условия равновесия между контактирующими фазами.	2
4	Раздел 4	Практическое занятие 1. Диффузия и миграция ионов. Подвижности ионов. Аномальная подвижность ионов водорода и гидроксила. Числа переноса и методы их определения.	2
5	Раздел 5	Практическое занятие 1. Электрокапиллярные явления. Расчёт поверхностных избытков катионов и анионов.	0,5
		Практическое занятие 2. Электрокапиллярный метод изучения двойного электрического слоя. Влияние концентрации поверхностно-неактивного и поверхностно-активного электролитов на электрокапиллярную кривую (ЭКК). Влияние специфической адсорбции ионов и поверхностно-активных органических веществ на ЭКК, поверхностные избытки ионов и распределение потенциала в ДЭС.	1
6	Раздел 6	Практическое занятие 1. Перенапряжение и поляризация. Равновесный и стационарный потенциалы электрода. Понятие об обратимых и необратимых электродах.	1
		Практическое занятие 2. Основные стадии электрохимической реакции. Понятие о лимитирующей стадии и стехиометрическом числе стадии. Методы определения потенциала электрода под током.	1
7	Раздел 7	Практическое занятие 1. Диффузионная кинетика. Расчёт величины предельной плотности тока диффузии. Точный и приближённый учёт миграции. Диффузионное перенапряжение.	1
		Практическое занятие 2. Нестационарная диффузия к плоскому электроду в потенциостатических и гальваностатических условиях. Переходное время. Определение суммарного числа электронов, принимающих участие в электрохимической реакции, по уравнению Сэнда-Караогланова.	1
8	Раздел 8	Практическое занятие 1. Электрохимическая кинетика. Расчет коэффициентов переноса и плотности тока обмена по поляризационным кривым.	1
		Практическое занятие 2. Влияние адсорбции ПАВ на кинетику электровосстановления ионов металлов. Эффект Лошкарёва. Предельный адсорбционный ток. Представление о	1

		выравнивающих добавках и механизме их действия.	
9	Раздел 9	Практическое занятие 1. Кинетика сложных электрохимических реакций. Определение возможного механизма электродной реакции по данным электрохимических измерений.	0,5

6.2 Лабораторные занятия

Выполнение лабораторного практикума способствует закреплению материала, изучаемого в дисциплине «*Теоретическая электрохимия*», а также дает знания об основных методиках исследований в области теоретической электрохимии.

Максимальное количество баллов за выполнение лабораторного практикума составляет 24 балла (максимально по 6 баллов за каждую работу). Количество работ и баллов за каждую работу может быть изменено в зависимости от их трудоемкости.

Примеры лабораторных работ и разделы, которые они охватывают

№ п/п	№ раздела дисциплины	Наименование лабораторных работ	Часы
1	1	Основные законы электролиза. Определение выхода по току.	6
2	2	Термодинамика гальванического элемента. Определение термодинамических функций гальванического элемента по данным измерений ЭДС.	6
3	4	Определение чисел переноса методом Гитторфа.	6
4	4	Определение ЭДС в электрохимических цепях с переносом и без переноса.	6
5	7	Исследование диффузии в стационарных условиях	6
6	7	Исследование нестационарной диффузии хронопотенциометрическим методом	6
7	7	Определение коэффициентов диффузии ионов и нейтральных молекул с помощью вращающегося дискового электрода	6
8	6, 8	Перенапряжение при выделении водорода	6

7. САМОСТОЯТЕЛЬНАЯ РАБОТА

Самостоятельная работа проводится с целью углубления знаний по дисциплине и предусматривает:

- ознакомление и проработку рекомендованной литературы, работу с электронно-библиотечными системами, включая переводы публикаций из научных журналов, цитируемых в базах Scopus, Web of Science, Chemical Abstracts, РИНЦ;
- посещение отраслевых выставок и семинаров;
- участие в семинарах РХТУ им. И. Менделеева по тематике дисциплины;
- подготовку к выполнению контрольных работ по материалу лекционного курса;
- подготовку к сдаче зачета с оценкой (4 семестр), экзамена (5 семестр) и лабораторного практикума (4, 5 семестр) по дисциплине.

Планирование времени на самостоятельную работу, необходимого на изучение дисциплины, студентам лучше всего осуществлять на весь период изучения, предусматривая при этом регулярное повторение пройденного материала. Материал, законспектированный на лекциях, необходимо регулярно дополнять сведениями из литературных источников, представленных в учебной программе. При работе с указанными источниками рекомендуется составлять краткий конспект материала, с обязательным фиксированием библиографических данных источника.

8. ПРИМЕРЫ ОЦЕНОЧНЫХ СРЕДСТВ ДЛЯ КОНТРОЛЯ ОСВОЕНИЯ ДИСЦИПЛИНЫ

Совокупная оценка по дисциплине складывается из оценок за выполнение контрольных работ (максимальная оценка 36 баллов), лабораторного практикума (максимальная оценка 24 балла) и итогового контроля в форме *зачета с оценкой (4 семестр) и экзамена (5 семестр)* (максимальная оценка 40 баллов).

8.1 Примерная тематика реферативно-аналитической работы

Реферативно-аналитическая работа по дисциплине не предусмотрена.

8.2 Примеры контрольных вопросов для текущего контроля освоения дисциплины

Для текущего контроля предусмотрено 6 контрольных работ в 4 семестре и 2 контрольные работы в 5 семестре. Максимальное количество баллов за 6 контрольных работ (4 семестр) составляет 36 баллов, за 2 контрольные работы (5 семестр) - по 15 баллов за каждую. В 5 семестре предусмотрено решение домашних заданий (6 баллов).

Примеры вопросов к контрольной работе № 1. Контрольная работа содержит 4 вопроса по 1,5 балла за вопрос.

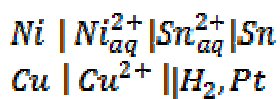
Раздел 1, 2

Вопрос 1.1

1. Катод – это ... Какой процесс (полуреакция) протекает на катоде? (приведите пример).
2. Стандартный электродный потенциал – это ...
3. Стандартный электродный потенциал водородного электрода – это
4. Анод – это ... Какой процесс (полуреакция) протекает на аноде? (приведите пример)
5. Основные типы электрохимических систем и их составные части. Определение понятий катод и анод.
6. Классификация проводников и прохождение постоянного электрического тока через проводники I и II рода.
7. Система знаков для тока. Два направления тока через электрохимическую ячейку.

Вопрос 1.2

1. Электрохимическая цепь – это ... Приведите пример правильно разомкнутой электрохимической цепи.
2. Электролиз как окислительно-восстановительный процесс.
3. Электролизер – это ... Какую полярность имеют электроды в электролизере?
4. Раствор содержит ионы Cr^{3+} , Co^{2+} , Cu^{2+} в одинаковой концентрации. В какой последовательности эти ионы будут восстанавливаться при электролизе, если напряжение на электролизере достаточно для выделения любого металла?
5. Определите полярность электродов и стандартную ЭДС в следующих гальванических элементах



Вопрос 1.3

1. Приведите определение гальванического элемента. Какую полярность имеют электроды в гальваническом элементе?

2. Составьте схемы двух гальванических элементов, в одном из которых олово является положительным полюсом, а в другом отрицательным. Запишите уравнения электродных реакций и рассчитайте стандартную ЭДС этих элементов.
3. Составьте схемы двух гальванических элементов, в одном из которых кадмий является положительным полюсом, а в другом отрицательным. Запишите уравнения электродных реакций и рассчитайте стандартную ЭДС этих элементов.
4. Уравнение Нернста. Водородная шкала электродных потенциалов. Стандартные потенциалы.
5. Взаимосвязь между ΔG° , E° и K

Вопрос 1.4

1. Первый закон Фарадея. Электрохимический эквивалент. Кажущиеся отклонения от закона Фарадея.
2. Второй закон Фарадея. Выход по току, коэффициент использования.
3. Первый закон Фарадея для газов.
4. Электрохимическая устойчивость воды. Диаграмма электрохимической устойчивости воды.
5. Первичные, вторичные, побочные реакции (с примерами).
6. Число Фарадея и его физический смысл. Химический и электрохимический эквиваленты.
7. Закон Фарадея с учётом выхода по току.
8. Методы определения выхода по току.
9. Основные типы кулометров и реакции, протекающие на электродах кулометров.

Примеры вопросов к контрольной работе № 2. Контрольная работа содержит 4 вопроса (2 вопроса по 1 баллу, 2 вопроса по 1,5 балла).

Раздел 3

Вопрос 2.1

1. Приведите выражение для электрохимического потенциала. Раскройте физический смысл величин, входящих в уравнение.
2. Химический потенциал.
3. Электрохимический потенциал и электрохимическая свободная энергия Гиббса.
4. Электрохимический потенциал – это ... Связь электрохимического потенциала с составляющими внутреннего потенциала.

Вопрос 2.2

1. Внутренний потенциал. Связь между скачками потенциалов.
2. Внешний потенциал.
3. Выражение для внешнего потенциала точки, расположенной в вакууме на расстоянии x от поверхности. Граничные условия.
4. Поверхностный потенциал. Механизмы возникновения.

Вопрос 2.3

1. Гальвани-потенциал.
2. Вывод выражения для гальвани-потенциала через внутренние потенциалы фаз
3. Вольта-потенциал.
4. Вывод вольта-потенциала через внешние потенциалы фаз.

Вопрос 2.4

1. Реальный потенциал – это ... Выражение для реального потенциала. Связь реального потенциала с электрохимическим.

2. Потенциалы при переносе идеальных и реальных частиц. Дать определения.

Примеры вопросов к контрольной работе № 3. Контрольная работа содержит 4 вопроса, по 1,5 балла за вопрос.

Раздел 2, 3

Вопрос 3.1

1. Опишите процесс установления равновесия на границе двух разнородных металлов.
2. Опишите процесс установления равновесия на границе раздела металл – раствор соли металла.
3. Условие равновесия на границе раздела фаз (в общем виде с пояснением).

Вопрос 3.2

1. Выражение для гальвани-потенциала, возникающего при контакте двух разнородных металлов
2. Вольта-потенциал, возникающий при контакте двух разнородных металлов
3. Гальвани-потенциал, возникающий при контакте металла с раствором его соли.

Вопрос 3.3

1. Выражение ЭДС через сумму вольта-потенциалов
2. Выражение ЭДС через сумму гальвани-потенциалов.
3. Закон Вольта

Вопрос 3.4

1. Электрод первого рода. Привести примеры. Уравнение Нернста для электрода первого рода.
2. Электрод второго рода. Привести примеры. Уравнение Нернста для электрода второго рода.
3. Газовый электрод. Привести примеры. Уравнение Нернста для газового электрода.
4. Электрод третьего рода. Привести примеры. Уравнение Нернста для электрода третьего рода.

Примеры вопросов к контрольной работе № 4. Контрольная работа содержит 4 вопроса (2 вопроса по 2 балла, 2 вопроса по 2,5 балла за каждый вопрос).

Раздел 4

Вопрос 4.1

1. Приведите механизмы массопереноса
2. Диффузия и миграция ионов. Первый закон Фика.
3. Причины неравновесных явлений. Механизмы массопереноса.

Вопрос 4.2

1. Уравнение Нернста–Энштейна. Диффузионный потенциал: его оценка и устранение.
2. Закон Кольрауша.
3. Скорость движения ионов, абсолютная скорость и подвижность ионов. Принцип независимого движения ионов Кольрауша.
4. Аномальная подвижность ионов.

Вопрос 4.3

1. Эквивалентная электропроводность.
2. Удельная электропроводность

3. Числа переноса. Предельные числа переноса.
4. Определение чисел переноса методом движущейся границы.
5. Определение электропроводности раствора. Зависимость удельной электропроводности от концентрации раствора
6. Предельная эквивалентная электропроводность.

Вопрос 4.4

1. Подвижность ионов водорода и гидроксидов в водных растворах.
2. Электропроводность неводных растворов.
3. Электропроводность расплавов электролитов.

Примеры вопросов к контрольной работе № 5. Контрольная работа содержит 4 вопроса (2 вопроса по 1 баллу и 2 вопроса по 1,5 балла за каждый вопрос).

Раздел 1, 2

Вопрос 5.1

1. Выберите неверное утверждение:
 - 1) На катоде происходит восстановление участников реакции
 - 2) На катоде происходит передача электронов участниками реакции
 - 3) На катоде происходит передача электронов участникам реакции
 - 4) На катоде не происходит электрохимическое окисление участников реакции
2. Выберите верное утверждение:
 - 1) Окисление – это процесс отдачи электронов участником реакции.
 - 2) Окисление – это процесс присоединения электронов участником реакции.
 - 3) Восстановление – это процесс отдачи электронов участником реакции.
 - 4) Окисление не связано с переносом электронов.
3. Укажите необходимую совокупность признаков электрохимической реакции:
 - 1) Окисление и восстановление.
 - 2) Самопроизвольность, гетерогенность и участие электронов.
 - 3) Участие электронов и гетерогенность.
 - 4) Участие электронов и самопроизвольность.

Вопрос 5.2

1. Электрохимическая система, в которой энергия самопроизвольной химической окислительно-восстановительной реакции превращается в электрическую, называется...
 - 1) электролизером
 - 2) электродом
 - 3) гальваническим элементом
 - 4) электрохимической ячейкой
2. Проводник, электрическая проводимость которого обусловлена только ионами называется...
 - 1) Проводником второго рода
 - 2) Проводником первого рода
 - 3) Полупроводником
 - 4) Металлом
3. Электрохимическая система, в которой подаваемая извне электрическая энергия приводит к осуществлению химических превращений называется...
 - 1) электролизером.
 - 2) электродом.
 - 3) гальваническим элементом
 - 4) аккумулятором

Вопрос 5.3

1. При электролизе раствора MnSO_4 с нерастворимым анодом на катоде выделяется...
1) H_2 ; 2) Mn ; 3) O_2 ; 4) Mn и H_2 .
2. При электролизе раствора CuSO_4 с нерастворимым анодом на катоде выделяется...
1) H_2 ; 2) Cu ; 3) O_2 ; 4) H_2SO_4 .
3. При электролизе раствора NaOH с нерастворимым анодом на аноде выделяется...
1) H_2 ; 2) Na ; 3) O_2 ; 4) Na и O_2 .

Вопрос 5.4

1. По величине стандартного электродного потенциала определить, какой из элементов наиболее устойчив к окислению...
1) $\text{Cu}^{2+}|\text{Cu}$ $E^0=+0,34$ В
2) $\text{Sn}^{2+}|\text{Sn}$ $E^0=-0,14$ В
3) $\text{Au}^+|\text{Au}$ $E^0=+1,69$ В
4) $\text{Cr}^{2+}|\text{Cr}$ $E^0=-0,91$ В
2. По величине стандартного электродного потенциала определить, какой из элементов наиболее устойчив к окислению
1) $\text{Br}_2|\text{Br}^-$ $E^0=+1,09$ В
2) $\text{Sn}^{2+}|\text{Sn}$ $E^0=-0,14$ В
3) $\text{Au}^+|\text{Au}$ $E^0=+1,69$ В
4) $\text{Cr}^{2+}|\text{Cr}$ $E^0=-0,91$ В
3. По величине стандартного электродного потенциала определить, какой из элементов наиболее легко восстанавливается...
1) $\text{Sn}^{2+}|\text{Sn}$ $E^0=-0,14$ В
2) $\text{Cu}^{2+}|\text{Cu}$ $E^0=+0,34$ В
3) $\text{H}^+|\text{H}_2$ $E^0=0$ В
4) $\text{Zn}^{2+}|\text{Zn}$ $E^0=-0,76$ В

Примеры вопросов к контрольной работе № 6.

Контрольная работа содержит 2 вопроса, по 2,5 балла за каждый вопрос.

Раздел 3, 4

Вопрос 6.1

1. Верно ли следующее утверждение: «Внутренний потенциал φ^α складывается из поверхностного потенциала χ^α и внешнего потенциала ψ^α , который обусловлен свободными электростатическими зарядами фазы α »?
а) да
б) нет (напишите верное)
2. Энергия взаимодействия заряженной частицы внутри фазы с частицами, образующими эту фазу – это ...
а) электрохимический потенциал
б) внутренний потенциал
в) химический потенциал
3. Работа по переносу единичного, положительного, пробного (идеального) заряда из точки, которая находится в вакууме, но вблизи фазы вглубь фазы – это ...
а) электрохимический потенциал
б) внутренний потенциал
в) химический потенциал
г) поверхностный потенциал
4. Запишите электродные реакции для электролиза

- 1) водных растворов NaCl, LiOH, H₂SO₄, Pb(NO₃)₂ с платиновыми электродами;
 - 2) водных растворов ZnSO₄, CuF₂ с платиновыми анодами и с растворимыми цинковыми или медными анодами соответственно.
5. Что называется электрохимической системой и электрохимической цепью? На примере медного кулометра покажите тип электрохимической системы, движение зарядов в проводниках I и II рода. Напишите электродные реакции, протекающие на аноде и катоде.
6. Что такое диффузия и миграция ионов. Уравнение Нернста–Энштейна. Диффузионный потенциал: его оценка и устранение.

Вопрос 6.2

1. Какое количество хромовой кислоты H₂CrO₄ образовалось в результате анодного растворения металлического хрома, если анодный выход по току равен 60 %, а в последовательно включенном кулонометре за время процесса выделилось 26,89 г меди?
2. Сколько времени нужно пропустить ток силой 1,5 А, чтобы выделить из раствора NaOH 1 л гремучего газа при 0 °С и давлении 100 кПа?
3. Какова продолжительность электрического осаждения никелевого покрытия толщиной 10 мкм из сернокислого электролита при катодной плотности тока $i = 100 \text{ А/м}^2$, $\eta = 80 \%$? Определить массу покрытия, если площадь покрываемой детали $1 \cdot 10^{-3} \text{ м}^2$, а плотность никеля 8900 кг/м^3 .
4. При никелировании детали с рабочей площадью $1,5 \cdot 10^{-2} \text{ м}^2$ за время электролиза $t = 0,47$ часа было получено покрытие толщиной 14 мкм. За время электролиза на катоде выделилось $25,3 \cdot 10^{-6} \text{ м}^3$ водорода (объем измерен при нормальных условиях). Определить выход по току никеля, силу и плотность тока.
5. Последовательно с лабораторной ванной цинкования с цианидным электролитом включен медный кулонометр. За 20 минут процесса цинкуемая деталь с рабочей поверхностью $1,4 \cdot 10^{-2} \text{ м}^2$ увеличилась в массе на $1,82 \cdot 10^{-3} \text{ кг}$. За это же время на катоде медного кулонометра осадилось $2,1 \cdot 10^{-3} \text{ кг}$ меди. Рассчитать а) выход по току цинка; б) среднюю толщину цинкового покрытия; в) среднюю катодную плотность тока в ванне цинкования.

Примеры вопросов к контрольной работе № 7.

Контрольная работа содержит 3 вопроса, по 5 баллов за вопрос.

Вопрос 7.1

Раздел 5

1. Возникновение двойного электрического слоя (ДЭС) за счет переноса заряженных частиц через межфазную границу.
2. Нулевые растворы, потенциал нулевого заряда.
3. Возникновение ДЭС за счет подведения зарядов от внешнего источника тока.
4. Идеально поляризуемые и неполяризуемые электроды, ток обмена.
5. Возникновение ДЭС за счет специфической адсорбции ионов
6. Относительные поверхностные избытки компонентов раствора.
7. Основное уравнение электрокапиллярности. Частные случаи основного уравнения электрокапиллярности – первое уравнение Липпмана и адсорбционное уравнение Гиббса.
8. Электрокапиллярные кривые (ЭКК) в растворах поверхностно-неактивного электролита (на примере NaF). Расчет поверхностных избытков анионов и катионов, их зависимость от потенциала электрода.
9. Профили потенциала в растворах поверхностно-неактивного электролита (рассмотреть случаи $q^{(M)} > 0$, $q^{(M)} < 0$, $q^{(M)} = 0$). Можно ли считать, что в растворе

поверхностно-неактивного электролита при потенциале нулевого заряда гальвани-потенциал на границе раздела металл–раствор равен нулю?

10. Электрокапиллярные кривые в растворах электролита, содержащего поверхностно-активные ионы (на примере NaI). Зависимость потенциала нулевого заряда и формы ЭКК от активности поверхностно-активного иона. Профили потенциала в растворах поверхностно-активного электролита.

11. Электрокапиллярные кривые в растворах, содержащих поверхностно-активные молекулы. Расчёт поверхностного избытка адсорбированного органического вещества.

12. Достоинства и недостатки электрокапиллярного метода исследования ДЭС. Ограниченность этого метода, связанная с необходимостью использования только жидких электродов. Способы измерения поверхностного натяжения на твёрдом электроде.

13. Эквивалентные схемы электрода и электрохимической ячейки при протекании электрохимической реакции и в случае её отсутствия.

14. Поляризация и двойнослойная ёмкости, псевдоёмкость. Понятие о фарадеевском импедансе.

15. Интегральная и дифференциальная ёмкости электрода, связь между этими величинами.

16. Способы измерения дифференциальной ёмкости электрода и применимость каждого из этих методов. Метод кривых заряжения. Кривые заряжения платинового электрода в растворах серной кислоты. Водородная, двойнослойная и кислородная области.

17. Дифференциальная ёмкость электрода (C_d) в растворе поверхностно-неактивного электролита. Зависимость C_d от потенциала электрода и от концентрации электролита. Природа минимума на кривой дифференциальной ёмкости в области потенциала нулевого заряда. Почему этот минимум проявляется лишь в разбавленных растворах?

18. Дифференциальная ёмкость электрода в растворах, содержащих поверхностно-активные ионы.

19. Дифференциальная ёмкость электрода в растворах, содержащих поверхностно-активные органические молекулы. Природа максимумов на кривой зависимости C_d от потенциала. Модель параллельных конденсаторов. Будут ли проявляться эти максимумы на кривой зависимости интегральной ёмкости от потенциала?

20. Модель Гельмгольца. Достоинства и недостатки модели, в каких случаях она может быть применена? Физический смысл величины диэлектрической проницаемости (ϵ) в уравнениях ДЭС. Почему для водных растворов ϵ берётся равной ~ 10 , а не 79? Профили потенциала ДЭС и зависимость C_d от потенциала согласно теории Гельмгольца.

21. Модель Гуи-Чапмена. Достоинства и недостатки модели. В каких случаях модель Гуи-Чапмена удовлетворительно согласуется с экспериментом?

22. Модель Штерна. Попытка Штерна учесть в своей модели работу сил специфической адсорбции. Внутреннее противоречие в модели Штерна.

23. Модель Грэма в случае «равномерно размазанного» заряда. В чём преимущества модели Грэма по сравнению с моделью Штерна? Каким образом модель Грэма учитывают специфическую адсорбцию ионов?

24. Основные уравнения ДЭС. Правомочность применения каждого из этих уравнений при рассмотрении пространственного распределения зарядов. Уравнение Пуассона–Больцмана и его решение.

Вопрос 7.2

Раздел 6

1. Определение перенапряжения и поляризации. Знаки перенапряжения и поляризации.
2. Равновесный и стационарный потенциалы электрода. Признаки установления в системе равновесного потенциала.
3. Понятие об обратимых и необратимых электродах.
4. Методы определения потенциала электрода под током.
5. Основные стадии электрохимической реакции. Понятие о лимитирующей стадии и стехиометрическом числе стадии (на примере реакции выделения водорода из кислых растворов).

Вопрос 7.3

Раздел 7

1. Суммарный поток и его составляющие. Связь между потоком и плотностью тока.
2. Диффузионный поток. Первый закон Фика. Коэффициент диффузии, его зависимость от концентрации. Уравнение для предельного диффузионного тока.
3. Миграционный поток. В каких случаях направления диффузионного и миграционного потока совпадают, а в каких – нет? Подвижность ионов, её связь с коэффициентом диффузии. Уравнение Нернста–Эйнштейна (вывод).
4. Конвективный поток. Естественная и вынужденная конвекция. Роль диффузионного и конвективного потока при переносе вещества к электроду (в объеме раствора и у поверхности электрода).
5. Вращающийся дисковый электрод (ВДЭ). Равнодоступность поверхности ВДЭ в диффузионном отношении. Уравнение Левича. Применение ВДЭ для определения коэффициентов диффузии ионов.
6. Способы точного и приближённого учёта миграции. В каких случаях можно применять приближённый способ с достаточной степенью надежности? Рассмотрите способы точного и приближённого учёта миграции на примере следующих систем: HCl , $\text{HCl}+\text{KCl}$, $\text{Na}_2\text{S}_2\text{O}_8$.
7. Определение понятий поляризации и перенапряжения, различие между этими величинами.
8. Распределение концентрации в диффузионном слое при стационарной диффузии к поверхности электрода первого рода и окислительно-восстановительного электрода. Эффективная толщина диффузионного слоя.
9. Диффузионное перенапряжение при стационарной диффузии к поверхности плоского электрода I рода. Уравнение поляризационной кривой.
10. Диффузионное перенапряжение для окислительно-восстановительного электрода. Анализ полученного уравнения.
11. Уравнение поляризационной кривой для окислительно-восстановительного электрода. Раскрытие неопределённости вида $(-\infty; +\infty)$. Потенциал полуволны. Влияние различных факторов на потенциал полуволны и форму поляризационной кривой для окислительно-восстановительного электрода.
12. Амальгамные системы. Отсутствие принципиальной разницы в математическом описании между окислительно-восстановительным электродом и амальгамной системой.
13. Падение потенциала в диффузионном слое. Составляющие падения потенциала.
14. Определение нестационарной диффузии. Второй закон Фика. В каких случаях изменение концентрации во времени описывается вторым законом Фика.
15. Нестационарная диффузия в потенциостатических условиях. Граничные условия, решение уравнения второго закона Фика. Профили концентраций в диффузионном слое для потенциостатического режима электролиза. Зависимость плотности тока, протекающего через электрод, от времени.

16. Нестационарная диффузия к сферическому электроду в потенциостатических условиях. Основы классической полярографии.

17. Уравнение Ильковича для мгновенного и среднего токов (вывод). Факторы, влияющие на величину предельного тока в полярографии. Потенциал полуволны, его связь с равновесным потенциалом для полярографии. Уравнение Гейровского–Ильковича.

18. Нестационарная диффузия в гальваностатических условиях. Граничные условия, решение уравнения второго закона Фика. Профили концентраций в диффузионном слое для гальваностатического режима электролиза. Уравнения Сэнда и Караогланова.

19. Нестационарные режимы электролиза в практике нанесения гальванических покрытий.

Примеры вопросов к контрольной работе № 8.

Контрольная работа содержит 2 вопроса (1 вопрос - 10 баллов и 1 вопрос - 5 баллов).

Вопрос 8.1

Раздел 8

1. Основные положения теории замедленного разряда. Правомерность применения соотношения Бренстеда–Поляни–Семенова к электрохимической кинетике.

2. Влияние скачков потенциала в области межфазной границы и работы специфической адсорбции на изменение стандартной электрохимической энергии Гиббса и на энергию активации катодной и анодной реакций.

3. Истинная, гетерогенная и измеренная константы скорости электрохимической реакции.

4. Уравнение Фольмера. Ток обмена. Частные случаи уравнения Фольмера. Уравнение Тафеля. Раскрытие физического смысла коэффициентов a и b в уравнении Тафеля.

5. Нахождение тока обмена и коэффициентов переноса прямой и обратной реакций по экспериментальным данным в случае замедленности стадии разряда-ионизации.

6. Уравнение Фрумкина для перенапряжения. Влияние природы металла, поверхностно-активных ионов и рН раствора на кинетику выделения водорода.

7. Кинетика электровосстановления анионов.

8. Влияние органических поверхностно-активных веществ на процесс электрокристаллизации металлов. Применение эффекта Лошкарёва в гальванотехнике.

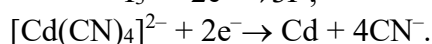
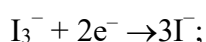
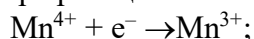
Вопрос 8.2

Раздел 9

1. Основные подходы, используемые при рассмотрении сложных электрохимических реакций с последовательным переносом нескольких электронов. Правомерность применения уравнения Нернста к быстрым электрохимическим стадиям. Расчёт активности промежуточных соединений.

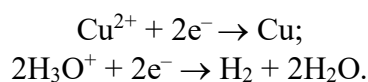
2. Частные порядки электрохимической реакции. Способы определения порядков реакции.

3. Применение частных порядков для выяснения механизма электрохимической реакции на примере реакций:



4. Кажущиеся коэффициенты переноса. Теоретический расчет кажущихся коэффициентов переноса для выбранной схемы электрохимической реакции.

5. Применение кажущихся коэффициентов переноса для выяснения механизма электродной реакции на примере реакций:



Примеры заданий домашней работы. Максимальная оценка – 6 баллов.

Задание 1

Вычислить плотность тока анодного растворения никеля при 25⁰С, если перенапряжение на аноде равно 0,1 В, а плотность тока обмена на никеле в этом растворе равна 1·10⁻⁸ А/см². Принять, что анодное растворение никеля описывается теорией замедленного разряда, и кажущийся коэффициент переноса анодного процесса β = 1.

Задание 2

Цинк осаждают на пластину размером 50 см² при 298 К. Возникающее при этом перенапряжение составляет – 29,3 мВ. Каково значение тока, при котором ведется электролиз, если предельная плотность тока диффузии в данных условиях равна 200 А/м²?

Задание 3

Электроосаждение цинка ведут при 298 К из раствора, содержащего 0,1 моль·л⁻¹ сульфата цинка и 2 моль·л⁻¹ сульфата натрия при плотности тока 150 А/м². Рассчитать толщину диффузионного слоя, если концентрация ионов цинка у поверхности катода в 4 раза меньше, чем в объеме раствора. Коэффициент диффузии ионов цинка 0,72·10⁻⁵ см²·с⁻¹.

Задание 4

0,001 М раствора AgNO₃ подвергают электролизу между серебряными электродами при 25⁰С. Оценить концентрацию ионов серебра у поверхности катода, если наблюдается диффузионное перенапряжение, равное – 59 мВ.

Задание 5

Определить, как изменится величина предельного тока диффузии для вращающегося дискового электрода при изменении скорости вращения от 16 до 1000 об·с⁻¹.

Задание 6

Методом хронопотенциометрии изучают электродную реакцию типа M³⁺ + e = M²⁺ при плотности тока 8,5 А/м². Коэффициент диффузии ионов M³⁺ равен 0,89 ·10⁻⁵ см²·с⁻¹; концентрация их 0,012 моль·л⁻¹; конвекция и миграция элиминированы. Рассчитать концентрацию ионов у поверхности электрода через 5 и 10 с после включения тока и переходное время.

8.3. Вопросы для итогового контроля освоения дисциплины (4 семестр – зачет с оценкой, 5 семестр – экзамен).

Максимальное количество баллов за зачет с оценкой – 40 баллов, за экзамен – 40 баллов.

8.3.1 Примеры контрольных вопросов для итогового контроля освоения дисциплины (4 семестр – зачет с оценкой).

Билет включает контрольные вопросы по разделам 1 - 4 рабочей программы дисциплины и содержит 4 вопроса по 10 баллов за каждый вопрос.

1. Прохождение электрического тока через проводники I и II рода. Смена ионной проводимости на электронную в электрохимической системе.
2. Основные типы электрохимических систем и их составные части. Электрохимическая цепь.
3. Дайте определение гальванического элемента. Составьте схемы двух гальванических элементов, в одном из которых кадмий является положительным полюсом, а в другом

отрицательным. Запишите уравнения электродных реакций и определите стандартную ЭДС этих элементов.

4. Система знаков для тока. Два направления тока через гальваническую ячейку. Определение понятий катод и анод.
5. Связь равновесной ЭДС электрохимической цепи с максимальной работой и изменением энергии Гиббса.
6. Уравнения Нернста. Водородная шкала электродных потенциалов. Стандартные потенциалы.
7. Электрохимическая устойчивость воды. Диаграмма электрохимической устойчивости воды и ее практическое применение
8. Законы Фарадея. Число Фарадея и его физический смысл.
9. Химический и электрохимический эквиваленты.
10. Основные типы кулометров и реакции, протекающие на электродах кулометров.
11. Причины кажущихся отклонений от законов Фарадея.
12. Первичные, вторичные и побочные реакции в электрохимических системах. Выход по току, выход по энергии.
13. Закон Фарадея с учётом выхода по току. Методы определения выхода по току.
14. Электрохимический потенциал и электрохимическая свободная энергия Гиббса.
15. Поверхностный, внешний, внутренний, электрохимический, реальный потенциалы.
16. Вольта-потенциал, гальвани-потенциал.
17. Установление равновесия на границе раздела двух разнородных металлов.
18. Выражение для равновесного гальвани-потенциала и вольта-потенциала на границе раздела двух разнородных металлов.
19. Установление равновесия на границе раздела металл - раствор соли металла.
20. Выражение для равновесного гальвани-потенциала на границе раздела металл – раствор соли металла.
21. Уравнение Нернста для Гальвани-потенциала окислительно-восстановительного электрода
22. Выражение ЭДС правильно разомкнутой гальванической цепи через сумму гальвани-потенциалов.
23. Выражение ЭДС правильно разомкнутой гальванической цепи через сумму вольта-потенциалов.
24. Условия равновесия между контактирующими фазами в электрохимической системе.
25. Классификация электродов.
26. Неравновесные явления в растворах электролитов. Причины возникновения.
27. Диффузия и миграция ионов. Уравнение Нернста–Эйнштейна.
28. Диффузионный потенциал. Способы определения и устранения диффузионного потенциала.
29. Удельная и эквивалентная электропроводности ионов.
30. Зависимость удельной электропроводности от концентрации раствора
31. Зависимость эквивалентной электропроводности от концентрации раствора
32. Числа переноса и методы их определения.
33. Зависимость чисел переноса от состава электролита.
34. Числа переноса – зависимость от концентрации.
35. Особенные случаи электропроводности ионов. Подвижности ионов и электропроводность в неводных растворах.
36. Материальный баланс катодного и анодного пространств электрохимической ячейки.

Задачи для итогового контроля

Раздел 1. Введение. Основные понятия электрохимии. Законы Фарадея

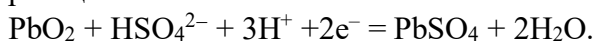
1. На любом примере электрохимической системы, работающей как электролизёр, покажите движение заряженных частиц в проводниках первого и второго рода. Напишите электродные реакции, протекающие на катоде и аноде.

2. Сколько времени необходимо для полного окисления манганата калия, содержащегося в 0,2 дм³ щелочного раствора с концентрацией K₂MnO₄ 0,9 моль/дм³, до перманганата калия KMnO₄, если через раствор пропускать ток, силой 2 А?

3. Последовательно с ванной электрохимического цинкования стальных деталей включён медный кулонометр. За 20 мин процесса электролиза цинкуемая деталь с рабочей площадью поверхности $S = 1,4 \cdot 10^{-2}$ м² увеличилась в массе (m_{Zn}) на $1,82 \cdot 10^{-3}$ кг; за это же время на катоде медного кулонометра выделилось $2,1 \cdot 10^{-3}$ кг меди. Рассчитайте: а) выход по току цинка, б) среднюю толщину цинкового покрытия, в) катодную плотность тока.

4. При электрохимическом полировании стальной детали выделилось $14,1 \cdot 10^{-6}$ м³ кислорода (объём приведен к нормальным условиям). Сила тока электролиза 1,3 А, анодная плотность тока 4000 А/м², продолжительность процесса 0,1 ч. Какова доля анодного тока процесса электрохимического растворения стали, если на полируемой детали протекают только два процесса – растворение металла и выделение кислорода? Какова глубина травления металла за время процесса (пренебречь углеродистой составляющей стали), если железо переходит в раствор в виде ионов Fe³⁺?

5. На положительном электроде свинцового аккумулятора при его разряде протекает реакция



Насколько изменится масса положительного электрода за 5 с, если сила тока при разряде аккумулятора 200 А?

Раздел 2. Термодинамика электрохимических систем

6. Из пар Ni²⁺/Ni и Zn²⁺/Zn составьте гальванический элемент (запишите его схематичное обозначение), определите стандартную ЭДС и напишите соответствующие уравнения реакций.

7. Составьте схему гальванического элемента, в котором протекает реакция $Ag^+ + Br^- = AgBr$, рассчитайте стандартную ЭДС элемента, стандартную энергию Гиббса ΔG° и константу равновесия реакции при 25° С.

8. Раствор содержит ионы Fe²⁺, Ag⁺, Bi³⁺ и Pb²⁺ в одинаковой концентрации. В какой последовательности эти ионы будут восстанавливаться при электролизе, если напряжение на электролизере достаточно для выделения любого металла?

Раздел 3. Скачки потенциала на фазовых границах

9. Рассчитайте вольта-потенциал для пары железо | медь, если работа выхода электрона для этих металлов составляет $4,7 \cdot 10^{-5}$ и $4,5 \cdot 10^{-5}$ Дж/моль.

10. Во сколько раз необходимо изменить среднюю ионную активность кислоты в электрохимической цепи Ag | Pt, H₂ | HCl | AgCl, Ag, чтобы на границе, представляющей собой платинированный платиновый электрод, на поверхность которого под

атмосферным давлением подается газообразный водород, гальвани-потенциал $\Delta_L^{Pt} \varphi$ изменился в сторону положительных значений на 100 мВ?

11. Чему равен поверхностный потенциал цинка, если работа выхода электрона для цинка равна 4,2 эВ.

Раздел 4. Неравновесные явления в растворах электролитов

12. Через раствор CdCl₂ пропускали постоянный ток между платиновыми электродами в течение 1 ч. Сила тока равна 0,2 А. Число переноса $t_{Cd^{2+}} = 0,414$. Найдите убыль CdCl₂ в катодите и анолите.

13. Через 0,028 М раствор MgCl₂ пропускается ток силой в 0,1 А. Число переноса иона хлора в этом растворе равно 0,62. Какие количества отдельных ионов магния и хлора проходят через поперечное сечение электролита в 1 с.

14. Вычислите числа переноса ионов Cu²⁺ и SO₄²⁻ в 0,2 М растворе CuSO₄ на основании следующих данных: объём католита 36,4 мл; количество меди в нём после электролиза 0,44 г; количество серебра, выделившегося на катоде кулонометра, 0,0285 г.

15. Числа переноса ионов в 0,008 н растворе соляной кислоты определялись методом движущейся границы с индикаторным раствором хлористого лития в трубке диаметром 1 см. Рассчитать числа переноса ионов H_3O^+ и Cl^- , если при силе тока I (А) граница переместилась в течение t (мин) на расстояние l (см):

а) $I = 0,012$, $t = 20$, $l = 20$

в) $I = 0,0125$, $t = 25$, $l = 25,7$

б) $I = 0,016$, $t = 15$, $l = 20$

г) $I = 0,0105$, $t = 21$, $l = 18$

д) $I = 0,015$, $t = 16$, $l = 20$

8.3.2 Примеры контрольных вопросов для итогового контроля освоения дисциплины (5 семестр – экзамен).

Экзаменационный билет включает контрольные вопросы по разделам 5 - 9 рабочей программы дисциплины и содержит 4 вопроса, по 10 баллов за вопрос.

1. Возникновение двойного электрического слоя (ДЭС) за счет переноса заряженных частиц через межфазную границу.
2. Нулевые растворы, потенциал нулевого заряда.
3. Возникновение ДЭС за счет подведения зарядов от внешнего источника тока.
4. Идеально поляризуемые и неполяризуемые электроды, ток обмена.
5. Возникновение ДЭС за счет специфической адсорбции ионов
6. Относительные поверхностные избытки компонентов раствора.
7. Основное уравнение электрокапиллярности. Частные случаи основного уравнения электрокапиллярности – первое уравнение Липпмана и адсорбционное уравнение Гиббса.
8. Электрокапиллярные кривые (ЭКК) в растворах поверхностно-неактивного электролита (на примере NaF). Расчет поверхностных избытков анионов и катионов, их зависимость от потенциала электрода.
9. Электрокапиллярные кривые в растворах электролита, содержащего поверхностно-активные ионы (на примере NaI). Зависимость потенциала нулевого заряда и формы ЭКК от активности поверхностно-активного иона. Профили потенциала в растворах поверхностно-активного электролита.
10. Электрокапиллярные кривые в растворах, содержащих поверхностно-активные молекулы. Расчет поверхностного избытка адсорбированного органического вещества.
11. Достоинства и недостатки электрокапиллярного метода исследования ДЭС. Ограниченность этого метода, связанная с необходимостью использования только жидких электродов.
12. Поляризационная и двойнослойная ёмкости, псевдоемкость. Понятие о фарадеевском импедансе.
13. Интегральная и дифференциальная ёмкости электрода, связь между этими величинами.
14. Дифференциальная емкость электрода (Сд) в растворе поверхностно-неактивного электролита. Зависимость Сд от потенциала электрода и от концентрации электролита. Природа минимума на кривой дифференциальной емкости в области потенциала нулевого заряда. Почему этот минимум проявляется лишь в разбавленных растворах?
15. Дифференциальная ёмкость электрода в растворах, содержащих поверхностно-активные ионы. Определение потенциала нулевого заряда в растворах, содержащих поверхностно-активные ионы, методом обратного интегрирования по Грэму.
16. Дифференциальная ёмкость электрода в растворах, содержащих поверхностно-активные органические молекулы. Природа максимумов на кривой зависимости Сд от потенциала. Модель параллельных конденсаторов. Будут ли проявляться эти максимумы на кривой зависимости интегральной ёмкости от потенциала?
17. Модель ДЭС Гельмгольца. Достоинства и недостатки модели.

18. Модель ДЭС Гуи–Чапмена. Достоинства и недостатки модели.
19. Модель ДЭС Штерна.
20. Первая и вторая модели ДЭС Грэма.
21. Уравнения ДЭС. Применение теоремы Гаусса–Остроградского для описания двойного электрического слоя.
22. Уравнение Пуассона–Больцмана и его решение.
23. Уравнение Гуи–Чапмена: общее и частное выражения для раствора симметричного электролита.
24. Зависимость ψ_0 -потенциала от заряда поверхности металла в растворах, не содержащих поверхностно-активные ионы. Предельные случаи этой зависимости при больших и малых зарядах поверхности электрода. Эффективная толщина диффузного слоя.
25. Уравнение, связывающее ψ_0 -потенциал с относительными поверхностными избытками и зарядом ионов в диффузной части ДЭС.
26. Определение понятий перенапряжение и поляризация.
27. Методы измерения потенциала электрода под током.
28. Основные стадии электрохимического процесса. Стехиометрическое число стадии.
29. Понятие лимитирующей стадии. Классификация перенапряжений.
30. Компоненты суммарного потока. Связь суммарного потока с плотностью тока.
31. Диффузионный поток. Первый закон Фика. Коэффициент диффузии, его зависимость от концентрации раствора.
32. Распределение концентрации в приэлектродном слое при стационарной диффузии. Эффективная толщина диффузионного слоя.
33. Миграционный поток. Связь подвижности с коэффициентом диффузии иона. Уравнение Нернста–Эйнштейна (вывод).
34. Конвективный поток. Естественная и вынужденная конвекция.
35. Предельный поток и предельная плотность тока в растворе с избытком индифферентного электролита в условиях естественной и вынужденной конвекции.
36. Вращающийся дисковый электрод. Уравнение Левича.
37. Точная и приближённая оценка вклада миграции в перенос ионов к электроду и в величину предельного тока.
38. Уравнение диффузионного перенапряжения при катодном восстановлении металлов из растворов простых солей.
39. Уравнение поляризационной кривой и выражение для потенциала полувольны обратимой окислительно-восстановительной системы и восстановления ионов металла на жидком катоде с образованием амальгамы.
40. Падение потенциала в диффузионном слое, его составляющие.
41. Нестационарная диффузия. Второй закон Фика. Условия, при которых изменения концентрации описываются вторым законом Фика.
42. Нестационарная диффузия реагентов к плоскому электроду в потенциостатических условиях. Граничные условия. Распределение концентрации в приэлектродной зоне. Выражение для плотности диффузионного тока.
43. Нестационарная диффузия к сферическому электроду в потенциостатических условиях. Основы классической полярографии.
44. Уравнение Ильковича для мгновенного и среднего токов.
45. Уравнение полярографической волны Гейровского–Ильковича.
46. Нестационарная диффузия в гальваностатических условиях. Граничные условия. Распределение концентрации в приэлектродной зоне.
47. Переходное время. Уравнения Сэнда и Караогланова. Хронопотенциометрия.
48. Соотношение Бренстеда–Поляни–Семёнова и его физическое обоснование в условиях электродного процесса. Электронные термы.

49. Влияние скачков потенциала в области межфазной границы и работы специфической адсорбции на изменение стандартной электрохимической энергии Гиббса и на энергию активации катодной и анодной реакций.
50. Коэффициенты переноса. Обычный, безактивационный и безбарьерный разряд.
51. Скорость прямой и обратной реакций. Абсолютная, гетерогенная и измеренная константы скорости. Ток обмена.
52. Уравнение Фольмера. Анализ уравнения Фольмера (предельные формы).
53. Уравнение Тафеля. Константы a и b в уравнении Тафеля. Нахождение констант из поляризационных кривых. Расчет тока обмена.
54. Уравнение Фрумкина для перенапряжения. Влияние природы металла и строения ДЭС на электрохимическое перенапряжение.
55. Применение уравнения Фрумкина для процесса восстановления ионов водорода. Влияние природы металла, специфически адсорбирующихся ионов и pH раствора на перенапряжение выделения водорода.
56. Кинетика электровосстановления анионов (на примере персульфат-иона).
57. Влияние органических ПАВ на электровосстановление ионов металлов. Эффект Лошкарева.
58. Электрохимические реакции с последовательным переносом электронов. Быстрые и замедленная электрохимические стадии. Уравнение поляризационной кривой (без учета двойнослойных эффектов).
59. Ток обмена сложной электрохимической реакции.
60. Частные порядки электрохимических реакций и методы их определения.
61. Применение частных порядков для установления механизма электрохимической реакции.
62. Кажущиеся коэффициенты переноса. Способ определения и применение для установления механизма реакции.
63. Стехиометрическое число лимитирующей стадии и методы его определения.
64. Химическое перенапряжение. Классификация химических стадий. Поляризационные кривые при замедленной гетерогенной химической стадии.
65. Смешанная кинетика. Уравнение необратимой полярографической волны.
66. Зависимость скорости электрохимической реакции от температуры. Истинная и кажущаяся энергии активации реакции.

Полный перечень оценочных средств приведен в виде отдельного документа, являющегося неотъемлемой частью основной образовательной программы.

8.4 Структура и примеры билетов для зачета с оценкой (4 семестр), для экзамена (5 семестр)

Зачет с оценкой по дисциплине «Теоретическая электрохимия» проводится в 4 семестре и включает контрольные вопросы по 1 - 4 разделам рабочей программы дисциплины. Билет для зачета с оценкой состоит из 4 вопросов, относящихся к указанным разделам.

Пример билета для зачета с оценкой:

<p>«Утверждаю» Зав. кафедрой ТНВ и ЭП Колесников В.А.</p> <hr/> <p>«__» _____ 20__</p>	Министерство науки и высшего образования РФ
	Российский химико-технологический университет имени Д.И. Менделеева
	Кафедра технологии неорганических веществ и электрохимических процессов
	18.03.01 Химическая технология
	Профиль - Технология электрохимических производств Теоретическая электрохимия
<p>Билет № 1</p> <p>1. Прохождение электрического тока через проводники I и II рода. Смена ионной проводимости на электронную в электрохимической системе.</p> <p>2. Условия равновесия между контактирующими фазами в электрохимической системе.</p> <p>3. Числа переноса и методы их определения.</p> <p>4. Какова продолжительность электролитического осаждения никелевого покрытия толщиной 10 мкм из сернокислого электролита при катодной плотности тока $i = 100 \text{ А/м}^2$, выход по току 80 %? Определить массу покрытия, если площадь покрываемой детали $1 \cdot 10^{-3} \text{ м}^2$, а плотность никеля 8900 кг/м^3.</p>	

Экзамен по дисциплине «Теоретическая электрохимия» проводится в 5 семестре и включает контрольные вопросы по 5 - 9 разделам учебной программы дисциплины. Билет для экзамена состоит из 4 вопросов, относящихся к указанным разделам.

Пример билета для экзамена:

<p>«Утверждаю» Зав. кафедрой ТНВ и ЭП Колесников В.А.</p> <hr/> <p>«__» _____ 20__</p>	Министерство науки и высшего образования РФ
	Российский химико-технологический университет имени Д.И. Менделеева
	Кафедра технологии неорганических веществ и электрохимических процессов
	18.03.01 Химическая технология
	Профиль - Технология электрохимических производств Теоретическая электрохимия
<p>Билет № 1</p> <p>1. Модель ДЭС Гельмгольца. Достоинства и недостатки модели.</p> <p>2. Уравнение Тафеля. Константы а и b в уравнении Тафеля. Нахождение констант из поляризационных кривых. Расчет тока обмена.</p> <p>3. Вращающийся дисковый электрод. Уравнение Левича.</p> <p>4. Химическое перенапряжение в случае гомогенной химической стадии, протекающей в объеме раствора.</p>	

9 УЧЕБНО-МЕТОДИЧЕСКОЕ ОБЕСПЕЧЕНИЕ ДИСЦИПЛИНЫ

9.1 Рекомендуемая литература

А. Основная литература:

1. Теоретическая электрохимия: учебник для образоват. учреждений высш. проф. образования / Ротинян А. Л., Тихонов К. И., Шошина И. А., Тимонов А. М.. – 2-е изд., перераб. и доп. – М.: Студент, 2013. – 496 с.
2. Дамаскин Б. Б., Петрий О. А., Цирлина Г. А. Электрохимия: учеб. пособие 3-е изд. испр. СПб. : Издательство «ЛАНЬ», 2015. – 672 с.
<https://lanbook.com/catalog/khimiya/elektrokhimiya-65151906/>
3. Лукомский Ю.Я., Гамбург Ю.Д. Физико-химические основы электрохимии: учебник – Долгопрудный: Издательский дом «ИНТЕЛЛЕКТ», 2013. – 448 с.
4. Лабораторный практикум по теоретической электрохимии (термодинамика): учеб. пособие / Е. Г. Винокуров, Н. С. Григорян, К. Н. Смирнов и др. – М. : РХТУ им. Д.И. Менделеева, 2016. - 80 с.

Б. Дополнительная литература

1. Сборник задач по электрохимии: Учеб. пособие для студентов вузов. / Н. А. Колпакова, Л. С. Анисимова, Н. П. Пикула И ДР. ; под ред. Н. А. Колпаковой. - М.: ВЫСШАЯ ШКОЛА, 2003. - 143 С.
2. Дамаскин Б.Б., Петрий О.А. Электрохимия: учеб. пособие для вузов. – М.: Высшая школа, 1987. - 295 с.
3. Багоцкий В. С. Основы электрохимии. – М.: Химия, 1988. – 400 с.
4. Корята И., Дворжак И., Богачкова В. Электрохимия / пер. с чешск. ; под ред. В. С. Багоцкого. - М. : Мир, 1977. - 472 с.
5. Скорчеллетти В. В. Теоретическая электрохимия. 4-е изд.. – Л. : Химия, 1974. - 568 с.
6. Методы измерения в электрохимии / под ред. Э. Егера и А. Залкинда. М. : Мир, 1977. – Т. 1 – 588 с; – Т. 2 – 476 с.
7. Кравцов В. И. Равновесие и кинетика электродных реакций комплексов металлов. – Л. : Химия, 1985. – 208 с.
8. Кришталек Л. И. Электродные реакции. Механизм элементарного акта. – М. : Наука, 1982. – 221 с.
9. Фрумкин А. Н. Потенциалы нулевого заряда. – М. : Наука, 1982. – 259 с.
10. Гамбург Ю. Д. Электрохимическая кристаллизация металлов и сплавов. – М. : Янус-К, 1997. – 384 с.
11. Кругликов С. С., Ярлыков М. М. Кинетика электрохимических реакций и методы исследований. Ч.1: учеб. пособие. – М. : МХТИ им. Д. И. Менделеева, 1981. – 64 с.
12. Кругликов С. С., Ярлыков М. М. Кинетика электрохимических реакций и методы исследований. Ч.2: учеб. пособие. – М. : МХТИ им. Д. И. Менделеева, 1983. – 80 с.
13. Кругликов С. С., Ярлыков М. М. Кинетика электрохимических реакций и методы исследований. Ч.3: учеб. пособие. – М. : МХТИ им. Д. И. Менделеева, 1984. – 48 с.
14. Кругликов С. С., Ярлыков М. М. Кинетика электрохимических реакций и методы исследований. Ч.4: учеб. пособие. – М. : МХТИ им. Д. И. Менделеева, 1986. – 50 с.

9.2 Рекомендуемые источники научно-технической информации

- Раздаточный иллюстративный материал к лекциям.
- Презентации к лекциям.
- Методические рекомендации по выполнению лабораторных работ.

Научно-технические журналы:

1. Электрохимия. ISSN 0424-8570.
2. Russian Journal of Electrochemistry. ISSN 1023-1935
3. Теоретические основы химической технологии. ISSN 0040-3571
4. Theoretical Foundation of Chemical Engineering. ISSN 0040-5795

5. Журнал прикладной химии. ISSN 0044-4618
6. Химическая технология. ISSN 1684-5811
7. Доклады Академии наук. ISSN 0869-5652
8. Журнал физической химии. ISSN 0044-4537
9. Известия вузов. Химия и химическая технология. ISSN 0579-2991
10. Известия РАН. Серия химическая. ISSN 0002-3353

Ресурсы информационно-телекоммуникационной сети Интернет:

- www.centerprioritet.ru – СМЦ «Приоритет» - техническая документация исследований (ИКСИ) – заказ литературы, русскоязычные издания
- <http://www.scirp.org/journal/Index.aspx> - Scientific research. Open Access
- <http://bookfi.org/g/> - BookFinder. Самая большая электронная библиотека рунета.

Поиск книг и журналов

- <http://www.rsl.ru> - Российская Государственная Библиотека
- <http://www.gpntb.ru> - Государственная публичная научно-техническая библиотека России
- <http://lib.msu.su> - Научная библиотека Московского государственного университета
- <http://window.edu.ru> - Полнотекстовая библиотека учебных и учебно-методических материалов
- <http://abc-chemistry.org/ru/> - ABC-Chemistry : Бесплатная научная химическая информация
- <http://www.fips.ru/cdfi/fips2009.dll> - Сайт ФИПС. Информация о патентах
- <http://findebookee.com/> - поисковая система по книгам
- <http://elibrary.ru> - Научная электронная библиотека

9.3 Средства обеспечения освоения дисциплины

Для реализации учебной программы подготовлены следующие средства обеспечения освоения дисциплины:

- компьютерные презентации интерактивных лекций – 26, (общее число слайдов – 407);
- банк тестовых заданий для текущего контроля освоения дисциплины (общее число вопросов – 250);
- банк тестовых заданий для итогового контроля освоения дисциплины (общее число вопросов – 200).

10. ПЕРЕЧЕНЬ ИНФОРМАЦИОННЫХ ТЕХНОЛОГИЙ, ИСПОЛЬЗУЕМЫХ В ОБРАЗОВАТЕЛЬНОМ ПРОЦЕССЕ

Информационную поддержку изучения дисциплины осуществляет Информационно-библиотечный центр (ИБЦ) РХТУ им. Д.И. Менделеева, который обеспечивает обучающихся основной учебной, учебно-методической и научной литературой, необходимой для организации образовательного процесса по дисциплине. Общий объем многоотраслевого фонда ИБЦ 01.01.2021 составляет 1 716 243 экз.

Фонд ИБЦ располагает учебной, учебно-методической и научно-технической литературой в форме печатных и электронных изданий, а также включает официальные, справочно-библиографические, специализированные отечественные и зарубежные периодические и информационные издания. ИБЦ обеспечивает доступ к профессиональным базам данных, информационным, справочным и поисковым системам.

Каждый обучающийся обеспечен свободным доступом из любой точки, в которой имеется доступ к сети Интернет и к электронно-библиотечной системе (ЭБС) Университета, которая содержит различные издания по основным изучаемым дисциплинам и сформирована по согласованию с правообладателями учебной и учебно-методической литературы.

Для более полного и оперативного справочно-библиографического и информационного обслуживания в ИБЦ реализована технология Электронной доставки документов.

Полный перечень электронных информационных ресурсов, используемых в процессе обучения, представлен в основной образовательной программе.

11. МАТЕРИАЛЬНО-ТЕХНИЧЕСКОЕ ОБЕСПЕЧЕНИЕ ДИСЦИПЛИНЫ

В соответствии с учебным планом занятия по дисциплине «**Теоретическая электрохимия**» проводятся в форме лекций и самостоятельной работы обучающегося.

11.1. Оборудование, необходимое в образовательном процессе:

Учебная аудитория для проведения лекционных и практических занятий, оборудованная электронными средствами демонстрации (компьютер со средствами звуковоспроизведения, проектор, экран) и учебной мебелью.

Учебная лаборатория, оснащенная лабораторной мебелью, научным и технологическим оборудованием для проведения лабораторных работ, включая следующее оборудование и материалы:

- источники постоянного тока;
- потенциостат Р-8 (Р-8S);
- установка с вращающимся дисковым электродом;
- электрохимическая ячейка для регистрации поляризационных кривых;
- амперметры;
- соединительные провода;
- медные, стальные, никелевые, цинковые электроды
- стабилизированные источники питания постоянным током ;
- электронные вольтметры;
- потенциостаты с программным обеспечением, персональные компьютеры
- рН-метры типа "рН-410";
- весы аналитические ВЛА-200 и др.

11.2. Учебно-наглядные пособия:

Информационно-методические материалы: учебные пособия по дисциплине; раздаточный материал к разделам лекционного курса.

11.3. Компьютеры, информационно-телекоммуникационные сети, аппаратно-программные и аудиовизуальные средства:

Персональные компьютеры, укомплектованные проигрывателями CD и DVD, принтерами и программными средствами; проекторы и экраны; цифровые камеры; копировальные аппараты; локальная сеть с выходом в Интернет.

11.4. Печатные и электронные образовательные и информационные ресурсы:

Информационно-методические материалы: учебные пособия по дисциплине; раздаточный материал к разделам лекционного курса.

Электронные образовательные ресурсы: электронные презентации к разделам лекционного курса; учебно-методические разработки в электронном виде; справочные материалы в печатном и электронном виде.

11.5. Перечень лицензионного программного обеспечения:

Полный перечень лицензионного программного обеспечения представлен в основной образовательной программе.

12. ТРЕБОВАНИЯ К ОЦЕНКЕ КАЧЕСТВА ОСВОЕНИЯ ПРОГРАММЫ

Наименование разделов	Основные показатели оценки	Формы и методы контроля и оценки
Раздел 1. Введение. Основные понятия электрохимии. Законы Фарадея	<p><i>Знает:</i></p> <ul style="list-style-type: none"> - основные понятия и определения теоретической электрохимии; типы электрохимических систем, их составные части и свойства. <p><i>Умеет:</i></p> <ul style="list-style-type: none"> – находить взаимосвязь между природой электрохимической системы и процессами, которые могут в ней протекать, между строением границы раздела фаз и механизмами процессов; правильно сформулировать задачу при постановке электрохимического исследования и разработать путь ее решения. <p><i>Владеет:</i></p> <ul style="list-style-type: none"> – техникой измерений равновесных и неравновесных параметров электрохимических процессов; методами анализа результатов определения термодинамических характеристик процессов. 	<p>Оценка за лабораторный практикум (4 семестр)</p> <p>Оценка за контрольную работу № 1, 5 (4 семестр)</p> <p>Оценка за зачет (4 семестр)</p>
Раздел 2. Термодинамика электрохимических систем	<p><i>Знает:</i></p> <ul style="list-style-type: none"> - основные понятия и определения теоретической электрохимии; типы электрохимических систем, их составные части и свойства. <p><i>Умеет:</i></p>	<p>Оценка за лабораторный практикум (4 семестр)</p> <p>Оценка за контрольную работу</p>

	<p>– находить взаимосвязь между природой электрохимической системы и процессами, которые могут в ней протекать, между строением границы раздела фаз и механизмами процессов; правильно сформулировать задачу при постановке электрохимического исследования и разработать путь ее решения.</p> <p><i>Владеет:</i></p> <p>– техникой измерений равновесных и неравновесных параметров электрохимических процессов; методами анализа результатов определения термодинамических характеристик процессов.</p>	<p>№ 1, 3, 5 (4 семестр)</p> <p>Оценка за зачет (4 семестр)</p>
<p>Раздел 3. Скачки потенциала на фазовых границах</p>	<p><i>Знает:</i></p> <p>- основные понятия и определения теоретической электрохимии; типы электрохимических систем, их составные части и свойства.</p> <p><i>Умеет:</i></p> <p>– находить взаимосвязь между природой электрохимической системы и процессами, которые могут в ней протекать, между строением границы раздела фаз и механизмами процессов; правильно сформулировать задачу при постановке электрохимического исследования и разработать путь ее решения.</p> <p><i>Владеет:</i></p> <p>– техникой измерений равновесных и неравновесных параметров электрохимических процессов; методами анализа результатов определения термодинамических характеристик процессов.</p>	<p>Оценка за контрольную работу № 2, 3, 6 (4 семестр)</p> <p>Оценка за зачет (4 семестр)</p>
<p>Раздел 4. Неравновесные явления в растворах электролитов</p>	<p><i>Знает:</i></p> <p>- основные понятия и определения теоретической электрохимии; типы электрохимических систем, их составные части и свойства.</p> <p><i>Умеет:</i></p> <p>– находить взаимосвязь между природой электрохимической системы и процессами, которые могут в ней протекать, между строением границы раздела фаз и механизмами процессов; правильно сформулировать задачу при постановке электрохимического исследования и разработать путь ее</p>	<p>Оценка за лабораторный практикум (4 семестр)</p> <p>Оценка за контрольную работу № 4, 6 (4 семестр)</p> <p>Оценка за зачет (4 семестр)</p>

	<p>решения. <i>Владеет:</i> – техникой измерений равновесных и неравновесных параметров электрохимических процессов; методами анализа результатов определения термодинамических характеристик процессов.</p>	
<p>Раздел 5. Двойной электрический слой (ДЭС) на границе между электродом и раствором электролита</p>	<p><i>Знает:</i> - основные понятия и определения теоретической электрохимии; типы электрохимических систем, их составные части и свойства; - строение границы раздела фаз, а также механизмы электрохимических реакций, их термодинамику и кинетику. <i>Умеет:</i> – находить взаимосвязь между природой электрохимической системы и процессами, которые могут в ней протекать, между строением границы раздела фаз и механизмами процессов; правильно сформулировать задачу при постановке электрохимического исследования и разработать путь ее решения. <i>Владеет:</i> – техникой измерений равновесных и неравновесных параметров электрохимических процессов; методами анализа результатов определения термодинамических характеристик процессов.</p>	<p>Оценка за контрольную работу № 7 (5 семестр)</p> <p>Оценка за экзамен (5 семестр)</p>
<p>Раздел 6. Неравновесные электродные процессы</p>	<p><i>Знает:</i> - основные понятия и определения теоретической электрохимии; типы электрохимических систем, их составные части и свойства; - строение границы раздела фаз, а также механизмы электрохимических реакций, их термодинамику и кинетику. <i>Умеет:</i> – находить взаимосвязь между природой электрохимической системы и процессами, которые могут в ней протекать, между строением границы раздела фаз и механизмами процессов; правильно сформулировать задачу при постановке электрохимического исследования и разработать путь ее решения. <i>Владеет:</i></p>	<p>Оценка за контрольную работу № 7 (5 семестр)</p> <p>Оценка за экзамен (5 семестр)</p>

	– техникой измерений равновесных и неравновесных параметров электрохимических процессов; методами анализа результатов определения термодинамических характеристик процессов.	
Раздел 7. Диффузионная кинетика	<p><i>Знает:</i></p> <ul style="list-style-type: none"> - основные понятия и определения теоретической электрохимии; типы электрохимических систем, их составные части и свойства; - строение границы раздела фаз, а также механизмы электрохимических реакций, их термодинамику и кинетику. <p><i>Умеет:</i></p> <ul style="list-style-type: none"> – находить взаимосвязь между природой электрохимической системы и процессами, которые могут в ней протекать, между строением границы раздела фаз и механизмами процессов; правильно сформулировать задачу при постановке электрохимического исследования и разработать путь ее решения. <p><i>Владеет:</i></p> <ul style="list-style-type: none"> – техникой измерений равновесных и неравновесных параметров электрохимических процессов; методами анализа результатов определения термодинамических характеристик процессов; – техникой измерений кинетики электрохимических процессов; методами анализа результатов определения кинетических характеристик процессов. 	<p>Оценка за контрольную работу № 7 (5 семестр)</p> <p>Оценка за лабораторный практикум (5 семестр)</p> <p>Оценка за экзамен (5 семестр)</p>
Раздел 8. Электрохимическое перенапряжение	<p><i>Знает:</i></p> <ul style="list-style-type: none"> - основные понятия и определения теоретической электрохимии; типы электрохимических систем, их составные части и свойства; - строение границы раздела фаз, а также механизмы электрохимических реакций, их термодинамику и кинетику. <p><i>Умеет:</i></p> <ul style="list-style-type: none"> – находить взаимосвязь между природой электрохимической системы и процессами, которые могут в ней протекать, между строением границы раздела фаз и механизмами процессов; правильно сформулировать задачу при постановке электрохимического 	<p>Оценка за контрольную работу № 8 (5 семестр)</p> <p>Оценка за лабораторный практикум (5 семестр)</p> <p>Оценка за домашнюю работу (5 семестр)</p> <p>Оценка за экзамен (5 семестр)</p>

	<p>исследования и разработать путь ее решения.</p> <p><i>Владеет:</i></p> <ul style="list-style-type: none"> – техникой измерений равновесных и неравновесных параметров электрохимических процессов; методами анализа результатов определения термодинамических характеристик процессов; – техникой измерений кинетики электрохимических процессов; методами анализа результатов определения кинетических характеристик процессов. 	
<p>Раздел 9. Кинетика сложных электрохимических реакций</p>	<p><i>Знает:</i></p> <ul style="list-style-type: none"> - основные понятия и определения теоретической электрохимии; типы электрохимических систем, их составные части и свойства; - строение границы раздела фаз, а также механизмы электрохимических реакций, их термодинамику и кинетику. <p><i>Умеет:</i></p> <ul style="list-style-type: none"> – находить взаимосвязь между природой электрохимической системы и процессами, которые могут в ней протекать, между строением границы раздела фаз и механизмами процессов; правильно сформулировать задачу при постановке электрохимического исследования и разработать путь ее решения. <p><i>Владеет:</i></p> <ul style="list-style-type: none"> – техникой измерений равновесных и неравновесных параметров электрохимических процессов; методами анализа результатов определения термодинамических характеристик процессов; – техникой измерений кинетики электрохимических процессов; методами анализа результатов определения кинетических характеристик процессов. 	<p>Оценка за контрольную работу № 8 (5 семестр)</p> <p>Оценка за экзамен (5 семестр)</p>

13. ОСОБЕННОСТИ ОРГАНИЗАЦИИ ОБРАЗОВАТЕЛЬНОГО ПРОЦЕССА ДЛЯ ИНВАЛИДОВ И ЛИЦ С ОГРАНИЧЕННЫМИ ВОЗМОЖНОСТЯМИ ЗДОРОВЬЯ

Обучение инвалидов и лиц с ограниченными возможностями здоровья осуществляется в соответствии с:

- Порядком организации и осуществления образовательной деятельности по образовательным программам – программам бакалавриата, программам специалитета, программам магистратуры (приказ Минобрнауки РФ от 05.04.2017 № 301);

– Положением о порядке организации и осуществления образовательной деятельности по образовательным программам высшего образования – программам бакалавриата, программам специалитета, программам магистратуры в РХТУ им. Д.И. Менделеева, принятым решением Ученого совета РХТУ им. Д.И. Менделеева от 30.10.2019, протокол № 3, введенным в действие приказом ректора РХТУ им. Д.И. Менделеева от 14.11.2019 № 646А;

– Методическими рекомендациями по организации образовательного процесса для обучения инвалидов и лиц с ограниченными возможностями здоровья в образовательных организациях высшего образования, в том числе оснащенности образовательного процесса (утверждены заместителем министра образования и науки РФ А.А. Климовым от 08.04.2014 № АК-44/05вн).

**Дополнения и изменения к рабочей программе
«Теоретическая электрохимия»
основной образовательной программы**

18.03.01 «Химическая технология»

Профиль – «Технология электрохимических производств»

«Основная образовательная программа высшего образования – программа бакалавриата»

Форма обучения: очная

Номер изменения/ дополнения	Содержание дополнения/изменения	Основание внесения изменения/дополнения
1.		протокол заседания Ученого совета № _____ от «___» _____ 20__ г.
2.		протокол заседания Ученого совета № _____ от «___» _____ 20__ г.
		протокол заседания Ученого совета № _____ от «___» _____ 20__ г.
		протокол заседания Ученого совета № _____ от «___» _____ 20__ г.

**Министерство науки и высшего образования Российской Федерации
Федеральное государственное бюджетное образовательное учреждение
высшего образования
«Российский химико-технологический университет
имени Д.И. Менделеева»**

«УТВЕРЖДАЮ»

Проректор по учебной работе

_____ С.Н. Филатов

« _____ » _____ 2021 г.

**РАБОЧАЯ ПРОГРАММА ДИСЦИПЛИНЫ
«Основы электрохимической технологии (электросинтез и
гальванотехника)»**

Направление подготовки 18.03.01 Химическая технология

Профиль подготовки – «Технология электрохимических производств»

Квалификация «бакалавр»

РАССМОТРЕНО И ОДОБРЕНО
на заседании Методической комиссии
РХТУ им. Д.И. Менделеева
«25» мая 2021 г.
протокол № 18

Председатель _____ Н.А. Макаров

Москва 2021

Программа составлена:

д.х.н., профессором кафедры технологии неорганических веществ и электрохимических процессов А.Н. Поповым

к.х.н., доцентом кафедры технологии неорганических веществ и электрохимических процессов В. Т. Новиковым.

Программа рассмотрена и одобрена на заседании кафедры технологии неорганических веществ и электрохимических процессов РХТУ им. Д.И. Менделеева «14» апреля 2021 г., протокол № 12.

1. ЦЕЛЬ И ЗАДАЧИ ДИСЦИПЛИНЫ

Программа составлена в соответствии с требованиями Федерального государственного образовательного стандарта высшего образования (ФГОС ВО) для направления подготовки 18.03.01 – Химическая технология, рекомендациями Методической комиссии Ученого совета и накопленного опыта преподавания дисциплины кафедрой технологии неорганических веществ и электрохимических процессов РХТУ им. Д.И. Менделеева. Программа рассчитана на изучение курса в течение двух семестров.

Дисциплина «**Основы электрохимической технологии (электросинтез и гальванотехника)**» относится к дисциплинам части, формируемой участниками образовательных отношений (обязательные вариативные дисциплины), дисциплин учебного плана. Программа дисциплины «**Основы электрохимической технологии (электросинтез и гальванотехника)**» предполагает, что обучающиеся имеют теоретическую и практическую подготовку по базовым дисциплинам рабочего учебного плана, таких как «Общая и неорганическая химия», «Физическая химия», «Аналитическая химия и физико-химические методы анализа», «Процессы и аппараты химической технологии» и других, а также «Теоретическая электрохимия» и «Дополнительные главы теоретической электрохимии».

Цель дисциплины: обучение студентов научным основам электрохимической технологии, связанной с процессами электрохимического синтеза некоторых химических продуктов, обучение студентов научным основам электрохимической технологии, связанной с процессами электроосаждения покрытий металлами и сплавам, а также принципам разработки и управления технологическими процессами, и использование их результатов в профессиональной деятельности.

Задачи дисциплины:

- формирование у студентов основных представлений о научных основах процессов электросинтеза неорганических и некоторых органических продуктов;
- получение необходимых знаний по технологии электросинтеза химических продуктов;
- получение необходимых знаний по основным системам современных химических источников тока;
- формирование принципов управления технологическими процессами электрохимического синтеза химических продуктов;
- формирование у студентов основных представлений о научных основах процессов электрокристаллизации металлов и сплавов;
- получение необходимых знаний по технологии производства печатных плат и интегральных микросхем;
- формирование принципов управления технологическими процессами электроосаждения многослойных покрытий металлами и сплавами.

Дисциплина «**Основы электрохимической технологии (электросинтез и гальванотехника)**» читается в **шестом и седьмом** семестрах. В **шестом** семестре обучение проводится по той части Программы дисциплины, которая касается технологии электросинтеза химических продуктов и элементов основных систем химических источников тока. В **седьмом** семестре обучение проводится по той части Программы дисциплины, которая касается технологии электроосаждения металлов и сплавов, а также функциональных гальванопокрытий. Контроль успеваемости студентов ведется по принятой в университете рейтинговой системе.

2. ТРЕБОВАНИЯ К РЕЗУЛЬТАТАМ ОСВОЕНИЯ ДИСЦИПЛИНЫ

Изучение дисциплины направлено на приобретение следующих **компетенций и индикаторов их достижения:**

Профессиональные компетенции и индикаторы их достижения:

Задача профессиональной деятельности	Объект или область знания	Код и наименование ПК	Код и наименование индикатора достижения ПК	Основание (профессиональный стандарт, анализ опыта) Обобщенные трудовые функции
Научно-исследовательский тип задач профессиональной деятельности				
Выполнение фундаментальных и прикладных работ поискового, теоретического и экспериментального характера с целью определения технических характеристик новой техники, а также комплекса работ по разработке технологической документации.	Химическое, химико-технологическое производство; Сквозные виды профессиональной деятельности в промышленности (в сфере организации и проведения научно-исследовательских и опытно-конструкторских работ в области химического и химико-технологического производства).	ПК-1 Способен осуществлять технологический процесс в соответствии с регламентом и использовать технические средства для измерения основных параметров технологического процесса, свойств сырья и продукции.	ПК-1.1 Знает порядок организации, планирования и проведения технологического процесса.	Анализ требований к профессиональным компетенциям, предъявляемым к выпускникам направления подготовки на рынке труда, обобщение зарубежного опыта, проведения консультаций с ведущими работодателями, объединениями работодателей отрасли, в которой востребованы выпускники в рамках направления подготовки. Профессиональный стандарт 40.011 «Специалист по научно-исследовательским и опытно-конструкторским разработкам», утвержденный приказом Министерства труда и социальной защиты Российской Федерации от 04.03.2014 № 121 н, Обобщенная трудовая функция А. Проведение научно-исследовательских и опытно-
			ПК 1.2 Умеет использовать технические средства для измерения основных параметров технологического процесса, свойств сырья и продукции.	

				<p>конструкторских разработок по отдельным разделам темы. А/02.5. Осуществление выполнения экспериментов и оформления результатов исследований и разработок. (уровень квалификации – 5).</p>
<p>Выполнение фундаментальных и прикладных работ поискового, теоретического и экспериментального характера с целью определения технических характеристик новой техники, а также комплекса работ по разработке технологической документации.</p>	<p>Химическое, химико-технологическое производство; Сквозные виды профессиональной деятельности в промышленности (в сфере организации и проведения научно-исследовательских и опытно-конструкторских работ в области химического и химико-технологического производства).</p>	<p>ПК-2. Готов изучать научно-техническую информацию, отечественный и зарубежный опыт по тематике исследования</p>	<p>ПК-2.1 Знает порядок выстраивания логических взаимосвязей между различными литературными источниками. ПК-2.2 Умеет осуществлять поиск, обработку и анализ научно-технической информации по профилю выполняемой работы, в том числе с применением современных технологий ПК-2.3 Владеет навыками обращения с научной и технической литературой.</p>	<p>Анализ требований к профессиональным компетенциям, предъявляемым к выпускникам направления подготовки на рынке труда, обобщение зарубежного опыта, проведения консультаций с ведущими работодателями, объединениями работодателей отрасли, в которой востребованы выпускники в рамках направления подготовки.</p> <p>Профессиональный стандарт 40.011 «Специалист по научно-исследовательским и опытно-конструкторским разработкам», утвержденный приказом Министерства труда и социальной защиты Российской Федерации от 04.03.2014 № 121 н, Обобщенная трудовая функция А. Проведение научно-исследовательских и опытно-</p>

				<p>конструкторских разработок по отдельным разделам темы. А/02.5. Осуществление выполнения экспериментов и оформления результатов исследований и разработок. (уровень квалификации – 5).</p>
<p>Выполнение фундаментальных и прикладных работ поискового, теоретического и экспериментального характера с целью определения технических характеристик новой техники, а также комплекса работ по разработке технологической документации.</p>	<p>Химическое, химико-технологическое производство; Сквозные виды профессиональной деятельности в промышленности (в сфере организации и проведения научно-исследовательских и опытно-конструкторских работ в области химического и химико-технологического производства).</p>	<p>ПК-3. Способен проводить анализ сырья, материалов и готовой продукции, осуществлять оценку результатов анализа</p>	<p>ПК-3.1 Знает основные принципы, методы и формы контроля технологического процесса и качества продукции. ПК-3.2 Умеет оценить и интерпретировать полученные результаты ПК-3.3 Владеет современными методами анализа сырья, материалов и качества готовой продукции.</p>	<p>Анализ требований к профессиональным компетенциям, предъявляемым к выпускникам направления подготовки на рынке труда, обобщение зарубежного опыта, проведения консультаций с ведущими работодателями, объединениями работодателей отрасли, в которой востребованы выпускники в рамках направления подготовки.</p> <p>Профессиональный стандарт 40.011 «Специалист по научно-исследовательским и опытно-конструкторским разработкам», утвержденный приказом Министерства труда и социальной защиты Российской Федерации от 04.03.2014 № 121 н, Обобщенная трудовая функция А. Проведение научно-исследовательских и опытно-</p>

				конструкторских разработок по отдельным разделам темы. А/02.5. Осуществление выполнения экспериментов и оформления результатов исследований и разработок. (уровень квалификации – 5).
Выполнение фундаментальных и прикладных работ поискового, теоретического и экспериментального характера с целью определения технических характеристик новой техники, а также комплекса работ по разработке технологической документации.	Химическое, химико-технологическое производство; Сквозные виды профессиональной деятельности в промышленности (в сфере организации и проведения научно-исследовательских и опытно-конструкторских работ в области химического и химико-технологического производства).	ПК-4. Способен выбирать метод научного исследования, исходя из конкретных задач, организовывать его осуществление и анализировать результаты с использованием современных методов обработки данных, оформлять полученные результаты в виде отчета, научной публикации, доклада, готовить (под руководством) документы к патентованию, оформлению ноу-хау	ПК-4.1 Знает современные подходы к научному исследованию. ПК-4.2 Умеет оформлять полученные результаты в виде отчета, научной публикации, доклада. ПК-4.3 Владеет современными методами обработки данных	Анализ требований к профессиональным компетенциям, предъявляемым к выпускникам направления подготовки на рынке труда, обобщение зарубежного опыта, проведения консультаций с ведущими работодателями, объединениями работодателей отрасли, в которой востребованы выпускники в рамках направления подготовки. Профессиональный стандарт 40.011 «Специалист по научно-исследовательским и опытно-конструкторским разработкам», утвержденный приказом Министерства труда и социальной защиты Российской Федерации от 04.03.2014 № 121 н, Обобщенная трудовая функция А. Проведение научно-исследовательских и опытно-

				конструкторских разработок по отдельным разделам темы. А/02.5. Осуществление выполнения экспериментов и оформления результатов исследований и разработок. (уровень квалификации – 5).
Тип задач профессиональной деятельности: научно-исследовательский				
Выполнение фундаментальных и прикладных работ поискового, теоретического и экспериментального характера с целью определения технических характеристик новой техники, а также комплекса работ по разработке технологической документации.	Химическое, химико-технологическое производство; Сквозные виды профессиональной деятельности в промышленности (в сфере организации и проведения научно-исследовательских и опытно-конструкторских работ в области химического и химико-технологического производства).	ПК-5. Способен разрабатывать и внедрять технологические процессы в области электрохимических производств и защиты от коррозии производственных объектов	ПК-5.1 Знает основы разработки технологических процессов нанесения покрытий с заданными свойствами в области электрохимических производств ПК-5.3 Умеет определять технологические параметры процессов нанесения покрытий и электросинтеза химических продуктов, анализировать их взаимосвязь с эффективностью процесса, качеством и свойствами получаемых покрытий	Анализ требований к профессиональным компетенциям, предъявляемым к выпускникам направления подготовки на рынке труда, обобщение зарубежного опыта, проведения консультаций с ведущими работодателями, объединениями работодателей отрасли, в которой востребованы выпускники в рамках направления подготовки. Профессиональный стандарт 40.011 «Специалист по научно-исследовательским и опытно-конструкторским разработкам», утвержденный приказом Министерства труда и социальной защиты Российской Федерации от 04.03.2014 № 121 н, Обобщенная трудовая функция А. Проведение научно-

				исследовательских и опытно-конструкторских разработок по отдельным разделам темы. А/02.5. Осуществление выполнения экспериментов и оформления результатов исследований и разработок. (уровень квалификации – 5).
--	--	--	--	--

В результате изучения дисциплины студент бакалавриата должен:

знать:

– электрические характеристики монополярных и биполярных электролизёров; теоретические основы электродных процессов электросинтеза неорганических и органических продуктов, основные составы растворов и условия электролиза промышленных процессов получения химических продуктов; основные электродные материалы, применяемые в электрохимических производствах; основные технические характеристики, конструкции и условия эксплуатации электролизеров; основные электрохимические системы первичных и вторичных химических источников тока;

– основные электрохимические процессы, применение которых возможно для использования в производстве микроэлектронных компонентов, голограмм, ведущих отраслях машиностроения;

– основные технологические подходы к выбору гальванических процессов для гальванических линий различных конфигураций;

– основы разработки процессов электроосаждения гальванических покрытий металлами и сплавами;

– способы влияния на технологические свойства покрытий за счет изменения составов растворов и режимов электролиза

уметь:

– использовать методы исследования и определения параметров электролиза и химических источников тока; анализировать взаимосвязь технологических параметров и эффективности процесса, качества и свойств продукции; проводить эксперименты по заданным методикам, анализировать результаты экспериментов;

– выбирать подходящие схемы гальванического процесса и свойств получаемых покрытий;

– определять возможные проблемы в работе высокотехнологичных гальванических линий и уметь их оперативно устранять;

– решать конкретные задачи при разработке и внедрению новых технологических процессов, оптимизируя качество продукции и экономическую эффективность технологических комплексов для электросинтеза и нанесения гальванических покрытий.

владеть:

– методами проведения экспериментов по электрохимическому синтезу химических продуктов и определения эффективности процесса; методами анализа состава, качества и свойств продукции; методами определения основных характеристик химических источников тока;

- принципами разработки процессов электроосаждения покрытий металлами и сплавами, удовлетворяющими технологические требования к покрытиям.

3. ОБЪЕМ ДИСЦИПЛИНЫ И ВИДЫ УЧЕБНОЙ РАБОТЫ

Вид учебной работы	Всего		Семестр			
			6		7	
	ЗЕ	Акад. ч.	ЗЕ	Акад. ч.	ЗЕ	Акад. ч.
Общая трудоемкость дисциплины	9	324	4	144	5	180
Контактная работа – аудиторные занятия:	3,56	128	1,78	64	1,78	64
в том числе в форме практической подготовки	1,34	48	0,67	24	0,67	24
Лекции	1,78	64	0,89	32	0,89	32
Практические занятия (ПЗ)	0,44	16	0,22	8	0,22	8

Лабораторные работы (ЛР)	1,34	48	0,67	24	0,67	24
в том числе в форме практической подготовки	1,34	48	0,67	24	0,67	24
Самостоятельная работа	4,44	160	2,22	80	2,22	80
Контактная самостоятельная работа	4,44	0,4	2,22	0,4	2,22	80
Самостоятельное изучение разделов дисциплины		159,6		79,6		
Виды контроля:						
<i>Зачет с оценкой</i>			+	+	-	-
Экзамен	1	36	-	-	1	36
Контактная работа – промежуточная аттестация	1	0,4	-	-	1	0,4
Подготовка к экзамену.		35,6				-
Вид итогового контроля:			Зачет с оценкой		Экзамен	

Вид учебной работы	Всего		Семестр			
	ЗЕ	Астр. ч.	6		7	
			ЗЕ	Астр. ч.	ЗЕ	Астр. ч.
Общая трудоемкость дисциплины	9	243	4	108	5	135
Контактная работа – аудиторные занятия:	3,56	96	1,78	48	1,78	48
в том числе в форме практической подготовки	1,34	36	0,67	18	0,67	18
Лекции	1,78	48	0,89	24	0,89	24
Практические занятия (ПЗ)	0,44	12	0,22	6	0,22	6
Лабораторные работы (ЛР)	1,34	36	0,67	18	0,67	18
в том числе в форме практической подготовки	1,34	36	0,67	18	0,67	18
Самостоятельная работа	4,44	120	2,22	60	2,22	60
Контактная самостоятельная работа	4,44	0,3	2,22	0,3	2,22	60
Самостоятельное изучение разделов дисциплины (или другие виды самостоятельной работы)		119,7		59,7		
Виды контроля:						
<i>Зачет с оценкой</i>			+	+	-	-
Экзамен	1	27	-	-	1	27
Контактная работа – промежуточная аттестация	1	0,3	-	-	1	0,3
Подготовка к экзамену.		26,7				-
Вид итогового контроля:			Зачет с оценкой		Экзамен	

4. СОДЕРЖАНИЕ ДИСЦИПЛИНЫ

4.1. Разделы дисциплины и виды занятий для студентов очного отделения

№ п/п	Раздел дисциплины	6 семестр						
		Академ. часов						
		Всего	в т.ч. в форме пр. подг.	Лек-ции	Прак. зан.	Лаб. работы	в т.ч. в форме пр. подг.	Сам. работа
1.	Раздел 1. Введение	1		1	–	–		–
1.1	Краткая история возникновения электрохимического синтеза.	0,25		0,25	–	–		–
1.2	Роль отечественных и зарубежных учёных в развитии прикладной электрохимии в России.	0,5		0,5	–	–		–
1.3	Реализация электрохимических процессов в промышленности.	0,25		0,25	–	–		–
2.	Раздел 2. Баланс напряжения электролизера.	10	3	0,5	0,5	3	3	6
2.1	Баланс напряжения и технико-экономические показатели электрохимического процесса.	3,5		0,25	0,25	1		2
2.2	Пути снижения потерь напряжения на электролизёре	3,25	1	0,25	–	1	1	2
2.3	Электрические характеристики электролизеров.	3,25	1	–	0,25	1	1	2
3.	Раздел 3. Электролитическое разложение воды с целью получения водорода и кислорода.	24	3	4	1	3	3	16
3.1	Теоретические основы процесса электролиза воды.	7		2	–	–		5
3.2	Баланс напряжения электролизера при электролизе воды.	10	3	1	0,5	3	3	5,5
3.3	Перспективы электрохимического метода производства водорода	7		1	0,5	–		5,5
4.	Раздел 4. Электролиз растворов хлорида щелочных металлов.	42	6	12,5	2,0	6	6	21,5
4.1	Электрохимическое производство хлора, щелочи и водорода.	5		3	–	–		2

4.2	Электролиз с твердым катодом и фильтрующей диафрагмой	8		3	0,5	–		4,5
4.3	Электролиз с ионообменной мембраной.	11		1	0,5	6		3,5
4.4	Принципы электролиза с ртутным катодом.	3		1	–	–		2
4.5	Электросинтез гипохлорита натрия.	3		1	–	–		2
4.6	Электросинтез хлоратов.	5		2	0,5	–		2,5
4.7	Электросинтез перхлоратов	4		1	0,25	–		2,75
4.8	Электросинтез хлорной кислоты.	3		0,5	0,25	–		2,25
5.	Раздел 5. Электросинтез окислителей – соединений марганца.	30		7	1	6		16
5.1	Электросинтез перманганата калия комбинированным способом	5		2	–	–		3
5.2	Электросинтез перманганата калия электрохимическим способом.	6		2	0,5	–		3,5
5.3	Электросинтез диоксида марганца.	7		2	0,25	–		4,75
5.4	Составы электролитов и условия электролиза.	12	6	1	0,25	6	6	4,75
6.	Раздел 6. Электросинтез некоторых органических соединений.	12		3	1	–		8
6.1	Электросинтез адиподинитрила. Технологическая схема получения адиподинитрила.	7		1,5	0,5	–		5
6.2	Электросинтез себаценовой кислоты.	5		1,5	0,5	–		3
7.	Раздел 7. Основные системы химических источников тока.	25	6	4	2,5	6	6	12,5
7.1	Классификация и элементы конструкций ХИТ.	4		2	0,5	–		1,5
7.2	Первичные химические источники тока с водными электролитами.	10	6	0,5	0,5	6	6	3
7.3	Первичные ХИТ с неводными электролитами.	3		0,5	0,5	–		2
7.4	Аккумуляторы.	4		0,5	0,5	–		3
7.5	Аккумуляторы с неводными электролитами	3		0,5	0,5	–		2
	Итого	144	24	32	8	24	24	80

№ п/п	Раздел дисциплины	7 семестр						
		Академ. часов						
		Всего	в т.ч. в форме пр. подг.	Лек-ции	Прак. зан.	Лаб. работы	в т.ч. в форме пр. подг.	Сам. работа
8.	Раздел 8. История гальванотехники и ее направления	7		2	1	–		4
8.1	История гальванотехники в России.	2		0,5		–		1
8.2	Новые направления в гальванотехнике	3		1	0,5	–		3
8.3	Темплатное осаждение	2		0,5	0,5	–		1
9.	Раздел 9. Научные основы процессов электроосаждения металлов и сплавов	35	8	4	1	8	8	22
9.1	Основные закономерности электроосаждения покрытий металлами и сплавами.	20	8	2	0,5	8	8	9,5
9.2	Диффузионно-адсорбционная теория выравнивания Кардоса-Кругликова.	15		2	0,5	–		12,5
10.	Раздел 10. Основы технологии электроосаждения металлов	42	16	10	2	16	16	14
10.1	Подготовка поверхности перед нанесением покрытий.	6		2	0,5			3,5
10.2	Осаждение покрытий основными металлами.	30	20	5	1	20	20	4
10.3	Композиционные покрытия.	6		3	0,5			2,5
11.	Раздел 11. Электроосаждение покрытий сплавами	42		12	2			28
11.1	Теоретические основы электроосаждения сплавов	12		1	0,5			10,5
11.2	Электроосаждение сплавов	20		10	1			9
11.3	Особенности анодных процессов.	10		1	0,5			8,5
12.	Раздел 12. Технологии осаждения гальванических покрытий на печатные платы.	18		4	2			12
12.1	Субтрактивная, аддитивная и полу-аддитивная технологии.	2		1	0,5			0,5
12.2	Гальванические процессы в производстве печатных плат.	6		1	0,5			4,5

12.3	Многослойные прецизионные печатные платы.	6		1	0,5			4,5
12.4	Особенности нанесения многослойных покрытий.	4		1	0,5			2,5
	Итого	144	24	32	8	24	24	80
	Экзамен	36						
	Итого	144	24	32	8	24	24	80
	Всего по двум семестрам	324	48	64	16	48	48	160

4.2. Содержание разделов дисциплины

6 семестр

Раздел 1. Введение

1.1 Краткая история возникновения и развития электрохимического синтеза химических продуктов. Опыты Луиджи Гальвани. Алессандро Вольты и его вольтов столб.

1.2 Роль академика Петербургской академии наук В. В. Петрова в рождении прикладной электрохимии в России. Первые эксперименты по электролизу воды и водных растворов Г. Дэви (*Humphry Davy*), В. Николсон (*William Nicholson*), А. Карлейль (*Anthony Carlisle*). М. Фарадей (*Michael Faraday*) – формулировка основных законов электролиза.

1.3 Реализация электрохимических процессов в промышленности. Преимущества и недостатки электрохимических способов синтеза.

Раздел 2. Баланс напряжения электролизера

2.1 Значение баланса напряжения для определения технико-экономических показателей электрохимического процесса. Схема распределения падений напряжения при протекании электрического тока через электролизер, как составляющих баланса напряжения.

2.2 Анализ составляющих баланса и определение путей снижения потерь напряжения отдельных составляющих

2.3 Электрические характеристики монополярных и биполярных электролизеров.

Раздел 3. Электролитическое разложение воды с целью получения водорода и кислорода.

3.1 Теоретические основы процесса электролиза воды. Обоснование выбора состава раствора, электродных материалов. Влияние температуры.

3.2 Баланс напряжения электролизера при электролизе воды. Электролиз воды под давлением. Конструкции и характеристики электролизеров, работающих при атмосферном и избыточном давлении. Технологическая схема производства водорода.

3.3 Перспективы электрохимического метода производства водорода; пути интенсификации и повышения эффективности процесса электролиза за счет использования ТПЭ и высоких температур. Схемы конструкций электролизеров.

Раздел 4. Электрохимическое производство хлора, щёлочи и водорода и электросинтез кислородных соединений хлора (гипохлорита, хлората и перхлората).

4.1 Электрохимическое производство хлора, щелочи и водорода. Сырье и его источники. Теоретические основы электролиза растворов хлоридов натрия и калия. Электрохимические реакции, протекающие в объеме раствора.

4.2 Электролиз с твердым катодом и фильтрующей диафрагмой. Принцип противотока; влияние скорости противотока на выход по току хлора, щелочи и водорода. Электродные материалы, диафрагма, условия электролиза. Конструкции современных электролизеров. Технологическая схема производства.

4.3 Электролиз с ионообменной мембраной. Условия электролиза: материал электродов, катионообменная мембрана и особенности переноса ионов при электролизе; плотность тока, состав раствора, температура. Конструкции электролизеров с катионообменными мембранами. Технологическая схема производства.

4.4 Принципы электролиза с ртутным катодом. Условия образования и разложения амальгамы. Принципы конструкции электролизеров и разлагателей амальгамы.

4.5 Электросинтез гипохлорита натрия. Реакции, протекающие на электродах и в объеме электролита. Состав раствора и условия электролиза. Конструкции электролизеров.

4.6 Электросинтез хлоратов. Реакции, протекающие на электродах и в объеме электролита, два возможных пути образования хлората. Материалы электродов, условия электролиза и их влияние на выход по току хлората. Конструкции электролизеров: монополярные и биполярные. Технологическая схема производства с выделением продукта путем выпарки.

4.7 Электросинтез перхлоратов. Основные и побочные реакции, протекающие при

образовании перхлоратов. Состав раствора и условия электролиза: материал анода и катода, плотность тока, температура. Особенности реакции, протекающей при высоких анодных потенциалах. Конструкция электролизеров. Технологическая схема производства перхлоратов.

4.8 **Электросинтез хлорной кислоты.** Производство хлорной кислоты путем электрохимического окисления соляной кислоты или растворенного хлора. Реакции на электродах. Состав раствора и условия электролиза: материал анода, катода и диафрагмы; плотность тока, температура. Технологическая схема производства хлорной кислоты путем анодного окисления растворенного хлора.

Раздел 5. Электросинтез окислителей – соединений марганца (перманганата калия и диоксида марганца).

5.1 **Электросинтез перманганата калия.** Промышленные методы производства перманганата калия: комбинированный (полуэлектрохимический) и электрохимический.

5.2 **Химические стадии и подготовительные операции.** Условия электролиза; электродные материалы. Конструкции электролизеров. Технологические схемы производства комбинированным и электрохимическим методами. Преимущества и недостатки обоих методов производства.

5.3 **Электросинтез диоксида марганца.** Источники сырья для производства диоксида марганца. Теоретические основы электролиза: основные и побочные реакции, протекающие при анодном образовании диоксида марганца.

5.4 **Составы электролитов и условия получения диоксида марганца марок ЭДМ-1 и ЭДМ-2.** Конструкции электролизеров. Технологическая схема производства диоксида марганца марки ЭДМ-2.

Раздел 6. Электросинтез некоторых органических соединений (динитрила адипиновой кислоты и себаценовой кислоты).

6.1 **Электросинтез адиподинитрила.** Механизм реакции катодной гидродимеризации акрилонитрила с образованием адиподинитрила. Состав раствора. Условия электролиза. Конструкция электролизера. Технологическая схема получения адиподинитрила.

6.2 **Электросинтез себаценовой кислоты.** Реакции конденсации монометиладипината при высоких анодных потенциалах с образованием диметилового эфира себаценовой кислоты. Состав раствора. Условия электролиза. Конструкция электролизера. Технологическая схема получения себаценовой кислоты.

Раздел 7. Основные системы химических источников тока (ХИТ).

7.1 **Классификация и элементы конструкций ХИТ.** Основные термины и определения. Электроды. Активные вещества и их электрохимические свойства. Электролиты. Сепараторы. Некоторые особенности электродных процессов в ХИТ; особенности работы пористых электродов в ХИТ. Характеристики ХИТ. ЭДС, напряжение разомкнутой цепи, вольтамперная характеристика, внутреннее сопротивление, разрядная кривая, мощность, емкость, энергия, саморазряд, сохранность, отдача, удельные характеристики, технический ресурс. Сравнительные характеристики ХИТ.

7.2 **Первичные химические источники тока с водными электролитами.** Марганцево-цинковые (МЦ) элементы и батареи. Теоретические основы токообразующих процессов. Сравнительные характеристики МЦ-элементов с солевым и щелочным электролитом. Конструкции элементов.

7.3 **Первичные ХИТ с неводными электролитами.** ХИТ с литиевыми анодами на основе органических и неорганических растворителей. Характеристики. Преимущества и недостатки.

7.4 **Аккумуляторы.** Отличительные особенности аккумуляторов от первичных ХИТ. Основные электрохимические системы аккумуляторов. Аккумуляторы с водными электролитами: свинцовые (кислотные) аккумуляторы; никель-кадмиевые (НК) и никель-металлгидридный (НМГ) аккумуляторы (щелочные). Теоретические основы токообразующих процессов.

7.5 Аккумуляторы с неводными электролитами – литий-ионные и литий-полимерные. Теоретические основы токообразующих процессов.

7 семестр

Раздел 8. Введение

8.1 История гальванотехники в России. Место гальванотехники в современной промышленности. Достижения российских ученых, роль их в мировой гальванотехнике

8.2 Новые направления в гальванотехнике: применение многослойных функциональных покрытий в технологии производства многослойных прецизионных печатных плат и интегральных микросхем.

8.3 Темплатное осаждение и использование гальванотехники в нанотехнологиях

Раздел 9. Научные основы процессов электроосаждения металлов и сплавов

9.1 Основные закономерности электроосаждения покрытий металлами и сплавами, понятия рассеивающей способности и электролитов и ее определение. Теория полей поляризации, основные формулы и оборудование для определения рассеивающей способности электролитов. Выравнивающая способность электролитов.

9.2 Диффузионно-адсорбционная теория выравнивания Кардоса-Кругликова. Теории блескообразования. Блескообразование на матовой и на блестящей основе.

Раздел 10. Основы технологии электроосаждения металлов

10.1 Подготовка поверхности перед нанесением покрытий. Крацевание, обработка дробью и песком (металлическим), химическое и электрохимическое обезжиривание, травление и активация покрытий.

10.2 Осаждение покрытий основными металлами и многослойными и композиционными покрытиями: цинк, кадмий, медь, никель, олово, хром, особенности электроосаждения многослойных покрытий.

10.3 Композиционные покрытия. Инертные фазы, включаемые в гальванические покрытия, задачи и сложности при электроосаждении композиционных покрытий.

Раздел 11. Электроосаждение покрытий сплавами

11.1 Теоретические основы электроосаждения сплавов – теория совместного разряда ионов на катоде.

11.2 Электроосаждение сплавов олово-свинец, олово-висмут, олово-кобальт, олово-никель, латунь, бронза, цинк-никель, цинк-кобальт, цинк-железо, олово-цинк. Особенности использования этих сплавов, основные составы электролитов и способы их разработки и управление составами сплавов, получаемых из этих электролитов

11.3 Особенности анодных процессов. Сплавные аноды и инертные (нерастворимые) аноды, комбинированные аноды

Раздел 12. Технологии осаждения гальванических покрытий на печатные платы. Технологии производства интегральных микросхем.

12.1 Наиболее применяемые в настоящее время в производстве печатных плат субтрактивная, аддитивная и полу-аддитивная технологии. Субтрактивная технология и ее отличия от аддитивной и полу-аддитивной технологий.

12.2 Гальванические процессы, применяемые в производстве печатных плат и их отличия и особенности, по сравнению с нанесением металлов для обычной антикоррозионной защиты. Функциональная гальванотехника и роль гальванических покрытий в производстве печатных плат.

12.3 Многослойные прецизионные печатные платы и требования, предъявляемые к гальваническим покрытиям при производстве таких плат. Роль рассеивающей и выравнивающей способности в производстве печатных плат.

12.4 Особенности нанесения многослойных покрытий на заготовки микросхем и контакты, в том числе с использованием технологий «Reel-to-Reel». Отличия и преимущества способа «Reel-to-Reel» в отличие от кассетной технологии, применяемой для покрытия заготовок выводов и интегральных схем.

5. СООТВЕТСТВИЕ СОДЕРЖАНИЯ ТРЕБОВАНИЯМ К РЕЗУЛЬТАТАМ ОСВОЕНИЯ ДИСЦИПЛИНЫ

6 семестр										
В результате освоения дисциплины студент должен:					Разделы					
					1	2	3	4	5	6
Знать:										
– электрические характеристики монополярных и биполярных электролизёров; теоретические основы электродных процессов электросинтеза неорганических и органических продуктов, основные составы растворов и условия электролиза промышленных процессов получения химических продуктов; основные электродные материалы, применяемые в электрохимических производствах; основные технические характеристики, конструкции и условия эксплуатации электролизеров; основные электрохимические системы первичных и вторичных химических источников тока					+	+	+	+	+	+
Уметь:										
– использовать методы исследования и определения параметров электролиза и химических источников тока; анализировать взаимосвязь технологических параметров и эффективности процесса, качества и свойств продукции; проводить эксперименты по заданным методикам, анализировать результаты экспериментов					+	+	+	+	+	+
Владеть:										
– методами проведения экспериментов по электрохимическому синтезу химических продуктов и определения эффективности процесса; методами анализа состава, качества и свойств продукции; методами определения основных характеристик химических источников тока					+	+	+	+	+	+
В результате освоения дисциплины студент должен приобрести следующие профессиональные компетенции и индикаторы их достижения:										
Код и наименование ПК (перечень из п.2)	Код и наименование индикатора достижения ПК (перечень из п.2)	1	2	3	4	5	6			
ПК-1 Способен осуществлять технологический процесс в соответствии с регламентом и использовать технические средства для измерения основных параметров технологического процесса, свойств сырья и продукции.	ПК-1.1 Знает порядок организации, планирования и проведения технологического процесса.	+	+	+	+	+	+			
	ПК 1.2 Умеет использовать технические средства для измерения основных параметров технологического процесса, свойств сырья и продукции.	+	+	+	+	+	+			
ПК-2. Готов изучать научно-техническую информацию, отечественный и зарубежный опыт по тематике	ПК-2.1 Знает порядок выстраивания логических взаимосвязей между различными литературными	+	+	+	+	+	+			

исследования	источниками.						
	ПК-2.2 Умеет осуществлять поиск, обработку и анализ научно-технической информации по профилю выполняемой работы, в том числе с применением современных технологий.		+	+	+	+	+
	ПК-2.3 Владеет навыками обращения с научной и технической литературой		+	+	+	+	+
ПК-3. Способен проводить анализ сырья, материалов и готовой продукции, осуществлять оценку результатов анализа	ПК-3.1 Знает основные принципы, методы и формы контроля технологического процесса и качества продукции.		+	+	+	+	+
	ПК-3.2 Умеет оценить и интерпретировать полученные результаты		+	+	+	+	+
	ПК-3.3 Владеет современными методами анализа сырья, материалов и качества готовой продукции.		+	+	+	+	+
ПК-4. Способен выбирать метод научного исследования, исходя из конкретных задач, организовывать его осуществление и анализировать результаты с использованием современных методов обработки данных, оформлять полученные результаты в виде отчета, научной публикации, доклада, готовить (под руководством) документы к патентованию, оформлению ноу-хау	ПК-4.1 Знает современные подходы к научному исследованию.		+	+	+	+	+
	ПК-4.2 Умеет оформлять полученные результаты в виде отчета, научной публикации, доклада.		+	+	+	+	+
	ПК-4.3 Владеет современными методами обработки данных.		+	+	+	+	+
ПК-5. Способен разрабатывать и внедрять технологические процессы в области электрохимических производств и защиты от коррозии производственных объектов	ПК-5.1 Знает основы разработки технологических процессов нанесения покрытий с заданными свойствами в области электрохимических производств		+	+	+	+	+
	ПК-5.3 Умеет определять технологические параметры процессов нанесения покрытий и электросинтеза химических продуктов, анализировать их взаимосвязь с эффективностью процесса, качеством и свойствами получаемых покрытий		+	+	+	+	+

7 семестр									
В результате освоения дисциплины студент должен:					Разделы				
					1	2	3	4	5
Знать:									
- основные электрохимические процессы, применение которых возможно для использования в производстве микроэлектронных компонентов, голограмм, ведущих отраслях машиностроения;									
- основные технологические подходы к выбору гальванических процессов при нанесении защитных и защитно-декоративных покрытий;									
- особенности управления и устранения неполадок в гальванических процессах;									
- способы разработки новых электролитов и возможные технические решения, при выборе и наладке технологического оборудования;									
- Принципы работы всех типов и видов современного гальванического оборудования, в том числе, производимого за рубежом.									
Уметь:									
- выбрать подходящие схемы гальванического процесса и его аппаратного оформления;									
- определять возможные проблемы в работе высокотехнологичных гальванических линий и уметь их оперативно устранять;									
- решать конкретные задачи при разработке и внедрению новых технологических процессов, оптимизируя качество продукции и экономическую эффективность технологических комплексов для нанесения гальванических покрытий.									
Владеть:									
- принципами разработки современных гальванических процессов.									
В результате освоения дисциплины студент должен приобрести следующие профессиональные компетенции и индикаторы их достижения:									
Код и наименование ПК (перечень из п.2)	Код и наименование индикатора достижения ПК (перечень из п.2)								
ПК-1 Способен осуществлять технологический процесс в соответствии с регламентом и использовать технические средства для измерения основных параметров технологического процесса, свойств сырья и продукции.	ПК-1.1 Знает порядок организации, планирования и проведения технологического процесса.		+	+	+				
	ПК 1.2 Умеет использовать технические средства для измерения основных параметров технологического процесса, свойств сырья и продукции.		+	+	+				

ПК-2. Готов изучать научно-техническую информацию, отечественный и зарубежный опыт по тематике исследования	ПК-2.1 Знает порядок выстраивания логических взаимосвязей между различными литературными источниками.		+	+	+	+
	ПК-2.2 Умеет осуществлять поиск, обработку и анализ научно-технической информации по профилю выполняемой работы, в том числе с применением современных технологий.		+	+	+	+
	ПК-2.3 Владеет навыками обращения с научной и технической литературой		+	+	+	+
ПК-3. Способен проводить анализ сырья, материалов и готовой продукции, осуществлять оценку результатов анализа	ПК-3.1 Знает основные принципы, методы и формы контроля технологического процесса и качества продукции.		+	+	+	+
	ПК-3.2 Умеет оценить и интерпретировать полученные результаты		+	+	+	+
	ПК-3.3 Владеет современными методами анализа сырья, материалов и качества готовой продукции.		+	+	+	+
ПК-4. Способен выбирать метод научного исследования, исходя из конкретных задач, организовывать его осуществление и анализировать результаты с использованием современных методов обработки данных, оформлять полученные результаты в виде отчета, научной публикации, доклада, готовить (под руководством) документы к патентованию, оформлению ноу-хау	ПК-4.1 Знает современные подходы к научному исследованию.		+	+	+	+
	ПК-4.2 Умеет оформлять полученные результаты в виде отчета, научной публикации, доклада.		+	+	+	+
	ПК-4.3 Владеет современными методами обработки данных.		+	+	+	+
ПК-5. Способен разрабатывать и внедрять технологические процессы в области электрохимических производств и защиты от коррозии производственных объектов	ПК-5.1 Знает основы разработки технологических процессов нанесения покрытий с заданными свойствами в области электрохимических производств		+	+	+	+
	ПК-5.3 Умеет определять технологические параметры процессов нанесения покрытий и электросинтеза химических продуктов, анализировать их взаимосвязь с эффективностью процесса, качеством и свойствами получаемых покрытий		+	+	+	+

6. ПРАКТИЧЕСКИЕ И ЛАБОРАТОРНЫЕ И ЗАНЯТИЯ

6.1. Практические занятия

Примерные темы практических занятий по дисциплине. 6 семестр

№ п/п	№ раздела дисциплины	Темы практических занятий	Часы
1	Раздел 2	Практическое занятие 1. Баланс напряжения электролизера.	0,5
2	Раздел 3	Практическое занятие 2. Электролитическое разложение воды с целью получения водорода и кислорода.	1
3	Раздел 4	Практическое занятие 3. Электрохимическое производство хлора, щёлочи и водорода и электросинтез кислородных соединений хлора (гипохлорита, хлората и перхлората).	2
4	Раздел 5	Практическое занятие 4. Электросинтез окислителей – соединений марганца (перманганата калия и диоксида марганца).	1
5	Раздел 6	Практическое занятие 5. Электросинтез некоторых органических соединений.	1
6	Раздел 7	Практическое занятие 6. Основные системы химических источников тока.	2,5

7 семестр

№ п/п	№ раздела дисциплины	Темы практических занятий	Часы
7	Раздел 8	Практическое занятие 1. История гальванотехники в России. «Гальванопластическое, литейное и художественной бронзы механическое заведение» Максимиляна Лейхтенбергского. Роль Якоби в этом предприятии. Современное состояние гальванотехники.	1
8	Раздел 9	Практическое занятие 2. 1. Рассеивающая способность электролитов. Основные понятия и их определения. Показатель рассеивающей способности и критерий электрохимического подобия. Выравнивающая способность электролитов. Диффузионно-адсорбционная теория выравнивания. 2. Электроосаждение блестящих гальванических покрытий. Гипотезы и теории блескообразования.	1
9	Раздел 10	Практическое занятие 3. 1. Электроосаждение цинка. Применение этих покрытий. Электролиты цинкования. 2. Электролитическое меднение. Типы электролитов и применение медных покрытий. 3. Никелирование. Особенности электролитов никелирования. 4. Электролиты оловянирования. Кислые и щелочные электролиты. 5. Хромирование. Хромирование из растворов, содержащих шестивалентный хром и их особенности. Электролиты, содержащие трехвалентный хром.	2

		6. Многослойные покрытия. 7. Композиционные покрытия.	
10	Раздел 11	Практическое занятие 4. 1. Электроосаждение покрытий сплавами олова. 2. Латунь. Цинк-никель, кобальт, железо. Бронзирование. Типы бронзы и составы электролитов.	2
11	Раздел 12	Практическое занятие 5. 1. Применение гальванических покрытий в технологиях печатных плат. 2. Классификация основных технологий печатных плат. 3. Применение гальванических покрытий в производстве интегральных микросхем и других компонентов в микроэлектронике.	2

6.2. Лабораторные занятия

Выполнение лабораторного практикума в 6 семестре способствует закреплению материала, изучаемого в дисциплине **«Основы электрохимической технологии (электросинтез и гальванотехника)»**, а также дает представление о путях совершенствования технологии электросинтеза с целью повышения эффективности процессов и качества продукции.

Максимальное количество баллов за выполнение лабораторного практикума в 6 семестре составляет 24 балла (максимально по 6 баллов за каждую работу). Количество работ и баллов за каждую работу может быть изменено в зависимости от их трудоемкости.

Примеры лабораторных работ и разделы, которые они охватывают в 6 семестре

№ п/п	№ раздела дисциплины	Наименование лабораторных работ	Часы
1	2	Баланс напряжения электролизера	5
2	3	Баланс напряжения монополярной ванны электролиза воды	4
3	4	Электрохимическое получение хлора, щелочи и водорода в электролизере с ионообменной мембраной	6
4	5	Электрохимическое получение диоксида марганца	5
5	7	Марганцево-цинковые элементы и батареи	4

Выполнение лабораторного практикума в 7 семестре способствует закреплению материала, изучаемого в дисциплине **«Основы электрохимической технологии (электросинтез и гальванотехника)»**, а также дает знания о технологических параметрах процессов осаждения гальванических покрытий требуемого качества.

Максимальное количество баллов за выполнение лабораторного практикума составляет 24 балла (максимально по 6 баллов за каждую работу). Количество работ и баллов за каждую работу может быть изменено в зависимости от их трудоемкости.

Примеры лабораторных работ и разделы, которые они охватывают в 7 семестре

№ п/п	№ раздела дисциплины	Наименование лабораторных работ	Часы
1	9	Определение рассеивающей способности электролитов в ячейке Молера с 5-секционным катодом.	6
2	10	1. Электролитическое цинкование	6

	2. Электролитическое никелирование	6
	3. Электролитическое оксидирование алюминия.	6

7. САМОСТОЯТЕЛЬНАЯ РАБОТА

Самостоятельная работа проводится с целью углубления знаний по дисциплине и предусматривает:

- ознакомление и проработку рекомендованной литературы, и работу с электронно-библиотечными системами, включая переводы публикаций из научных журналов, цитируемых в базах Scopus, Web of Science, Chemical Abstracts, РИНЦ;
- регулярную проработку пройденного на лекциях и практических занятиях учебного материала;
- подготовка к выполнению и сдаче лабораторного практикума (6 и 7 семестр) по дисциплине;
- посещение отраслевых выставок и семинаров;
- подготовку к выполнению контрольных работ по материалу лекционного курса;
- подготовку реферата по тематике курса;
- подготовку к сдаче зачета с оценкой в 6 семестре и экзамена в 7 семестре

Планирование времени на самостоятельную работу, необходимого на изучение дисциплины, студентам лучше всего осуществлять на весь период изучения, предусматривая при этом регулярное повторение пройденного материала. Материал, законспектированный на лекциях, необходимо регулярно дополнять сведениями из литературных источников, представленных в учебной программе. При работе с указанными источниками рекомендуется составлять краткий конспект материала, с обязательным фиксированием библиографических данных источника.

8. ПРИМЕРЫ ОЦЕНОЧНЫХ СРЕДСТВ ДЛЯ КОНТРОЛЯ ОСВОЕНИЯ ДИСЦИПЛИНЫ

Совокупная оценка по дисциплине складывается из оценок за выполнение контрольных работ (максимальная оценка 49 баллов), лабораторного практикума (максимальная оценка 48 баллов), реферативно-аналитическую работу (максимальная оценка 23 балла) и итогового контроля в форме зачета с оценкой в 6 семестре и экзамена в 7 семестре.

8.1. Примерная тематика реферативно-аналитической работы 6 семестр

1. Баланс напряжения и расход электроэнергии при электролизе воды.
2. Влияние условий электролиза на расход электроэнергии при электролизе воды. Конструкция электролизёров.
3. Принципы электролиза воды под давлением.
4. Электролиз воды в электролизерах с ТПЭ.
5. Высокотемпературный электролиз воды.
6. Противоток в хлорных электролизёрах с диафрагмой.
7. Производство хлора в электролизёрах с ртутным катодом.
8. Производство хлора и щёлочи в мембранных электролизёрах.
9. Электросинтез хлоратов.
10. Электросинтез перхлоратов.
11. Теоретические основы электросинтеза пероксобората натрия.
12. Электросинтез пероксодисерной кислоты и получение пероксида водорода.

13. Электросинтез диоксида марганца марки ЭДМ-1.
14. Электросинтез диоксида марганца марки ЭДМ-2.
15. Электросинтез адиподинитрила; особенности процесса катодной гидродимеризации.
16. Электрохимическое фторирование.
17. Электросинтез перхлоратов (конструкция электролизёров, технологическая схема).
18. Производство искусственного диоксида марганца.
19. Электросинтез тетраацетата свинца.
20. Электросинтез перманганата калия из пиролюзита.
21. Электросинтез перманганата калия из ферромарганца.
22. Электросинтез пероксодисульфатов.
23. Электросинтез себациновой кислоты.
24. Электросинтез хлорной кислоты.
25. Производство пероксибората натрия.

7 семестр

- 1 История гальванотехники в России.
2. «Гальванопластическое, литейное и художественной бронзы механическое заведение» Максимилиана Лейхтенбергского. Его историческое значение для возникновения отечественного гальванического производства.
3. Работы и достижения Николая Тихоновича Кудрявцева в гальванотехнике.
4. Современная функциональная гальванотехника.
5. Голографические технологии и мастер – матрицы. Достижения современной голографии. Электронно-лучевая голография.
6. Темплатное электроосаждение металлов. Нано-проводами и темплатное электроосаждение металлов.
7. Электролитические покрытия в технологии печатных плат..
8. Электролитические покрытия в технологии интегральных микросхем.
9. Рассеивающая способность и теория полей поляризации.
10. Устройства для измерения рассеивающей способности..
11. Роль выравнивающей способности в формировании покрытий на печатных платах.
12. Совместное электроосаждение двух и более металлов на электроде. Теория соосаждения двух и более металлов.
13. Гальваническое цинкование..
14. Электроосаждение покрытий сплавом олово-свинец.
15. Субтрактивные технологии при изготовлении печатных плат.
16. Технологии «Reel-to-Reel» в производстве интегральных микросхем.
17. Технологии «Reel-to-Reel» для селективного покрытия выводов методом фиксированного погружения. Роль палладия в сохранении золотого покрытия в селективном нанесении золота и сплава олово-свинец.
18. Цинкование в аммиакатных растворах. Особенности нанесения покрытий и наиболее экономичные электролиты.
19. Электроосаждения блестящих покрытий сплавом олово-висмут.
20. Схема изготовления двусторонних печатных плат (ПП) с использованием паяльной маски и термического припоя для облуживания отверстий.
21. Электроосаждение сплава олово-свинец с сохранением припоя после травления меди. Достоинства и недостатки.
22. Нанесение чистого олова на печатные платы в качестве металлорезиста с последующим снятием этого покрытия. Обеспечение паяемости отверстий термическим припоем олово-свинец.
23. Нанесение покрытия никель-сил на роторы двигателей Ванкеля. Почему в этом случае не подходит шестивалентный хром, который наносят на поршневые кольца обычных двигателей внутреннего сгорания.

25. Электроосаждения никеля, как защитного покрытия. Применение обычного покрытия и двух- и трехслойного никеля.

8.2. Примеры контрольных вопросов для текущего контроля освоения дисциплины 6 семестр

Для текущего контроля предусмотрено 6 контрольных работ (по одной контрольной работе по каждому разделу). Максимальная оценка за контрольные работы 24 баллов (6 семестр) и составляет по 4,0 баллов за каждую.

Для текущего контроля предусмотрено 11 контрольных работы (по одной контрольной работе по каждому разделу). Максимальная оценка за контрольные работы (6 семестр) составляет 24 балла по 4 балла за каждую работу. Максимальная оценка за контрольные работы (7 семестр) составляет 25 баллов, по 5 баллов за каждую работу.

Раздел 2. Примеры вопросов к контрольной работе № 1.

Контрольная работа содержит 2 вопроса, по 2 балла за вопрос.

Вопрос 1.1.

1. Электрохимические составляющие баланса напряжения. Их анализ и пути уменьшения.
2. Анализ электрической составляющей баланса падения напряжения в электролите и способы её уменьшения.

Вопрос 1.2.

1. Падение напряжения в пористой диафрагме, способы его уменьшения.
2. На какие составляющие баланса напряжения электролизера для электролиза воды рост плотности тока оказывает наибольшее влияние?

Вопрос 1.3.

1. На какие составляющие баланса напряжения электролизера для электролиза воды повышение температуры оказывает наибольшее влияние?
2. Почему с ростом давления напряжение на подводящих ток шинах электролизера для электролиза воды снижается, несмотря на то, что напряжение разложения молекул воды при этом возрастает?

Вопрос 1.4.

1. Объясните механизм проводимости твердого полимерного электролита при электролизе воды.
2. Какие факторы ограничивают возможность интенсификации процесса электролиза воды? Каковы пути повышения эффективности процесса электролиза воды за счет уменьшения удельного расхода электроэнергии?

Вопрос 1.5.

1. Приведите сравнительный анализ электрических характеристик монополярного и биполярного электролизеров.
2. Сохранится ли биполярность электрода, если сплошной электрод в биполярном электролизере заменить сетчатым?

Раздел 3. Примеры вопросов к контрольной работе № 2.

Контрольная работа содержит 2 вопроса, по 2 балла за вопрос.

Вопрос 2.1.

1. Обоснуйте выбор температуры электролиза и ее влияние на эффективность процесса электролиза воды.
2. Обоснуйте выбор состава раствора для процесса электролиза воды.

Вопрос 2.2.

1. Обоснуйте выбор электродных материалов для процесса электролиза воды.

2. Поясните механизм движения ионов через твердый полимерный электролит.

Вопрос 2.3.

1. На чем основано повышение эффективности электролиза воды с ТПЭ?
2. Принципы электролиза воды при высоких температурах.

Вопрос 2.4.

1. Что определяет верхний предел давления для промышленных электролизеров электролиза воды?
2. Объясните явление газонаполнения электролита при электролизе водных растворов. Что такое коэффициент газонаполнения и каковы пути его уменьшения.

Вопрос 2.5.

1. Какие физические параметры и конструктивные особенности электродов позволяют снизить газонаполнение электролита
2. Приведите общие принципы выбора конструкции электролизера для электролиза воды.

Раздел 4. Примеры вопросов к контрольной работе № 3.

Контрольная работа содержит 2 вопроса, по 2 балла за вопрос.

Вопрос 3.1.

1. Приведите уравнения основных и побочных реакций, протекающих на катоде и аноде при электролизе водного раствора хлорида натрия и влияние на них технологических параметров электролиза.
2. Приведите уравнения побочных реакций на электродах и в объеме раствора и пути уменьшения их доли в процессе получения хлора и щелочи.

Вопрос 3.2.

1. Приведите обоснование выбора оптимальных условий электролиза для производства хлора и щелочи.
2. От чего зависит оптимальность скорости циркуляции электролита в хлорном электролизере с фильтрующей диафрагмой

Вопрос 3.3.

1. О чём свидетельствует повышение концентрации гидроксида натрия в электрощелоче при электролизе хлорида натрия в диафрагменном электролизере? Какие меры при этом следует предпринять (вариантов ответа не менее трёх)?
2. Улучшение каких технико-экономических и эксплуатационных характеристик хлорного электролизера связано с заменой графитовых анодов на ОРТА? Ответ обоснуйте.

Вопрос 3.4.

1. Каким критериям должны отвечать анодные материалы для электролиза раствора хлорида натрия?
2. Какова конструкция анода с ОРТ-покрытием, позволяющая уменьшать газонаполнение электролита при электролизе раствора хлорида натрия?

Вопрос 3.5.

1. Какие преимущества и недостатки имеет метод получения хлора и щелочи в мембранном электролизере по сравнению с диафрагменным электролизом?
2. Объясните механизм перемещения ионов через катионообменную мембрану при электролизе раствора хлорида натрия. Почему через мембрану проникают ионы гидроксила из катодного в анодное пространство электролизера?

Вопрос 3.6.

1. Какие условия способствуют максимальному выходу по току гипохлорита натрия при электролизе раствора хлорида натрия?
2. Какую роль при получении хлората натрия электролизом хлорида натрия играют: материал анода, температура электролита, электродная и объемная плотности тока?

Вопрос 3.7.

1. Каковы основные технологические условия оптимального выхода перхлората натрия при электролизе раствора хлората натрия?
2. Охарактеризуйте основные принципы двух методов электросинтеза хлорной кислоты.

Раздел 5. Примеры вопросов к контрольной работе № 4.

Контрольная работа содержит 2 вопроса, по 2 балла за вопрос.

Вопрос 4.1.

1. Сравните между собой электрохимический и комбинированный (полуэлектрохимический) методы получения перманганата калия. В чем причины различия выходов по току и значений удельного значения расхода электроэнергии?
2. Какие отличительные особенности катодов и анодов электролизеров для получения перманганата калия комбинированным и электрохимическим методами?

Вопрос 4.2.

1. К какому типу организации процесса (непрерывного или периодического) относятся процессы электросинтеза перманганата калия? Какие отличительные особенности этих процессов с точки зрения значения достигаемого выхода по току?
2. Приведите обоснование различной площади поверхности катодов и анодов электролизеров для комбинированного метода получения перманганата калия.

Вопрос 4.3.

1. Почему процесс получения перманганата калия полуэлектрохимическим методом не проводят до полного исчерпания манганата калия? Ответ обоснуйте.
2. К какому типу относится электролизер для получения перманганата калия комбинированным методом? Приведите обоснование выбора такой конструкции.

Вопрос 4.4.

1. Какие материалы используются для изготовления катодов и анодов для получения перманганата калия комбинированным и электрохимическим методами? Приведите обоснование.
2. Почему в электрохимическом методе получения перманганата калия может наблюдаться пассивация анодов и какими способами ее предотвращают?

Вопрос 4.5.

1. Приведите примерный состав электролита, подаваемого на электролиз в комбинированном методе синтеза перманганата калия и температурные условия процесса. Почему имеются ограничения по содержанию гидроксида калия и чем обусловлен выбор температуры?
2. Приведите примерный состав электролита и значение температуры в электрохимическом методе получения перманганата калия. Чем обусловлен выбор концентрации основного компонента и температуры электролита?

Вопрос 4.6.

1. Какие технологические условия обеспечивают получение диоксида марганца марки ЭДМ-2 и чем они отличаются от условий, способствующих получению диоксида марганца марки ЭДМ-1?
2. Поясните механизм образования диоксида марганца электролизом раствора сульфата марганца в зависимости от его концентрации. Как влияет на это концентрация серной кислоты, температура электролиза и анодная плотность тока?

Вопрос 4.7.

1. Какое сырье используется для приготовления раствора в процессе получения диоксида марганца? Приведите принципиальную цепочку процесса от сырья до готовой продукции с указанием технологических параметров.

2. Какие материалы анода используют в процессе синтеза диоксида марганца и влияют ли они на качество продукта?

Раздел 6. Примеры вопросов к контрольной работе № 5.

Контрольная работа содержит 2 вопроса, по 2 балла за вопрос.

Вопрос 5.1.

1. Сравните между собой химический и электрохимический методы получения динитрила адипиновой кислоты. В чем состоит преимущество электрохимического способа?
2. Приведите механизм катодной димеризации акрилонитрила в динитрил адипиновой кислоты. Какие побочные продукты могут образоваться в процессе электролиза и каковы причины их образования?

Вопрос 5.2.

3. Приведите состав католита для электролиза акрилонитрила в электролизере с диафрагмой. Какую роль играет добавка гидроксида тетраэтиламмония в электролит?
4. Из каких материалов изготавливают катоды и аноды для электролиза акрилонитрила в диафрагменном и бездиафрагменном электролизерах, и какова катодная плотность тока? Ответ обоснуйте.

Вопрос 5.3.

5. Приведите состав электролита для электросинтеза динитрила адипиновой кислоты в бездиафрагменном электролизере. Какую роль играет добавка ЭДТА в электролите?
6. Сравните между собой химический и электрохимический методы получения себациновой кислоты. В чем состоит преимущество электрохимического способа?

Вопрос 5.4.

7. Приведите механизм анодной конденсации монометилового эфира адипиновой кислоты. При каких анодных потенциалах возможно протекание реакции анодной конденсации и каково влияние воды на этот процесс? Какая реакция протекает на катоде?
8. Приведите состав раствора для электросинтеза диметилового эфира себациновой кислоты. Что используется в качестве электропроводящей добавки в этом процессе?

Вопрос 5.5.

9. Из каких материалов изготавливают катоды и аноды для электросинтеза диметилового эфира себациновой кислоты?
10. Приведите обоснование выбора растворителя, температуры и анодной плотности тока процесса синтеза диметилового эфира себациновой кислоты. Какой тип электролизера используется в этом процессе и как осуществляется отделение продукта от растворителя?

Раздел 7. Примеры вопросов к контрольной работе № 6.

Контрольная работа содержит 2 вопроса, по 2 балла за вопрос.

Вопрос 6.1.

1. Почему в химических источниках тока применяют, как правило, пористые электроды? Приведите обоснование.
2. Приведите и охарактеризуйте основные характеристики ХИТ. Почему напряжение разомкнутой цепи химического источника тока отличается от теоретического напряжения?

Вопрос 6.2.

3. Приведите механизм разряда положительного электрода щелочного марганцево-цинкового ХИТ.

4. Приведите основные характеристики, преимущества и недостатки ХИТ с литиевыми анодами на основе органических растворителей.

Вопрос 6.3.

5. Приведите основные характеристики, преимущества и недостатки ХИТ с литиевыми анодами на основе неорганических растворителей.
6. Теоретические основы токообразующих процессов никель-кадмиевого аккумулятора.

Вопрос 6.4.

7. Теоретические основы токообразующих процессов никель-металлгидридного аккумулятора.
8. Теоретические основы токообразующих процессов литий-ионного аккумулятора.

Вопрос 6.5.

9. Какие характеристики химических источников тока позволяют сравнивать их между собой независимо от электрохимической системы, массы, размеров и особенностей эксплуатации?
10. Приведите отличительные особенности аккумуляторов от первичных ХИТ. Основные электрохимические системы аккумуляторов.

7 семестр

Раздел 8. Примеры вопросов к контрольной работе № 1.

Контрольная работа содержит 5 вопросов, по 1 баллу за вопрос.

1. На какие отрасли науки делится гальванотехника.
2. Роль гальванотехники в современной промышленности.
3. Гальваностегия и ее отличия от гальванопластики.
4. В каких отраслях промышленности применяется гальванопластика.
5. Многослойные покрытия в технологии печатных плат и интегральных микросхем.

Раздел 9. Примеры вопросов к контрольной работе № 2.

Контрольная работа содержит 5 вопросов, по 1 баллу за вопрос.

1. Понятие рассеивающей способности и чем отличается это понятие от величин «рассеивающей способности», которые можно получить по формуле для ячейки Молера.
2. Что такое показатель рассеивающей способности?
3. Какие параметры электролита влияют на рассеивающую способность?
4. Чем отличается рассеивающая способность от распределения металла по поверхности детали?
5. Как рассеивающая способность влияет на распределение металла внутри отверстий печатной платы?

Раздел 10. Примеры вопросов к контрольной работе № 3.

Контрольная работа содержит 5 вопросов, по 1 баллу за вопрос.

1. Электролиты цинкования.
2. Какие электролиты цинкования бывают и какие обладают лучшей рассеивающей способностью.
3. Где применяются цинковые покрытия?
4. Аммикакатные электролиты цинкования. Их достоинства и недостатки.
5. Электролитическое меднение.
6. Электролитическое никелирование.
7. Где применяются оловянные покрытия? Какие бывают электролиты оловянирования?
8. В какой форме находятся ионы хрома в хромовокислых электролитах?

Раздел 11. Примеры вопросов к контрольной работе № 4.

Контрольная работа содержит 5 вопросов, по 1 баллу за вопрос.

1. Где применяется сплав олово-свинец?
2. Достоинства и недостатки электролитических припоев сплава олово-висмут?
3. Недостатки электролитического припоя сплава олово-кобальт?
4. Из каких электролитов и в каких условиях можно получить розовое покрытие сплавом олово-никель?
5. Электролитическое латунирование.
6. В каких условиях можно получить сплав белая бронза и какой у него состав?
7. Электроосаждения цинка с металлами группы железа со осаждением сплавов. Какой сплав цинка с металлами группы железа получил наибольшее распространение и для чего он используется?

Раздел 12. Примеры вопросов к контрольной работе № 5.

Контрольная работа содержит 5 вопросов, по 1 баллу за вопрос.

1. Что такое субтрактивная технология?
2. Какая технология производства многослойных прецизионных печатных плат наиболее распространена?
3. Что такое аддитивная технология печатных плат?
4. Что такое полу-аддитивная технология печатных плат?
5. Как использовать сплав олово-свинец в качестве металлорезиста?

8.3. Вопросы для итогового контроля освоения дисциплины (6 семестр – зачет с оценкой, 7 семестр - экзамен)

Максимальное количество баллов за зачет с оценкой – 40 баллов, за экзамен – 40 баллов.

8.3.1. Примеры контрольных вопросов для итогового контроля освоения дисциплины (6 семестр – зачет с оценкой).

Билет включает контрольные вопросы по разделам 2-7 рабочей программы дисциплины и содержит 3 вопроса. 1 вопрос – 16 баллов, вопрос 2 – 12 баллов, вопрос 3 – 12 баллов.

1. Электрохимические составляющие баланса напряжения. Анализ электрической составляющей баланса падения напряжения в электролите и способы её уменьшения.
2. Электрические составляющие баланса напряжения. Способы уменьшения падения напряжения в пористой диафрагме.
3. На какие составляющие баланса напряжения электролизера для электролиза воды рост плотности тока и повышение температуры оказывает наибольшее влияние?
4. Почему с ростом давления напряжение на подводящих ток шинах электролизера для электролиза воды снижается, несмотря на то, что напряжение разложения молекул воды при этом возрастает?
5. Объясните механизм проводимости твердого полимерного электролита при электролизе воды.
6. Приведите сравнительный анализ электрических характеристик монополярного и биполярного электролизеров. Сохранится ли биполярность электрода, если сплошной электрод в биполярном электролизере заменить сетчатым?
7. Обоснуйте выбор температуры электролиза, состава раствора и их влияние на эффективность процесса электролиза воды.

8. Обоснуйте выбор электродных материалов для процесса электролиза воды.
9. На чем основано повышение эффективности электролиза воды с ТПЭ?
10. Принципы электролиза воды при высоких температурах.
11. Объясните явление газонаполнения электролита при электролизе водных растворов. Что такое коэффициент газонаполнения? Какие физические параметры и конструктивные особенности электродов позволяют снизить газонаполнение электролита
12. Приведите общие принципы выбора конструкции электролизера для электролиза воды.
13. Приведите уравнения основных и побочных реакций на электродах и в объеме раствора, протекающих на катоде и аноде при электролизе водного раствора хлорида натрия и влияние на них технологических параметров электролиза.
14. Приведите обоснование выбора оптимальных условий электролиза для производства хлора и щелочи.
15. От чего зависит оптимальность скорости циркуляции электролита в хлорном электролизере с фильтрующей диафрагмой
16. О чём свидетельствует повышение концентрации гидроксида натрия в электрощелоче при электролизе хлорида натрия в диафрагменном электролизере? Какие меры при этом следует предпринять?
17. Улучшение каких технико-экономических и эксплуатационных характеристик хлорного электролизера обусловлено заменой графитовых анодов на электроды ОРТА? Ответ обоснуйте.
18. Какие преимущества и недостатки имеет метод получения хлора и щелочи в мембранном электролизере по сравнению с диафрагменным электролизом?
19. Объясните механизм перемещения ионов через катионообменную мембрану при электролизе раствора хлорида натрия. Почему через мембрану проникают ионы гидроксила из катодного в анодное пространство электролизера?
20. Какие условия способствуют максимальному выходу по току гипохлорита натрия при электролизе раствора хлорида натрия?
21. Какую роль при получении хлората натрия электролизом хлорида натрия играют: материал анода, температура электролита, электродная и объемная плотности тока?
22. Каковы основные технологические условия оптимального выхода перхлората натрия при электролизе раствора хлората натрия?
23. Охарактеризуйте основные принципы двух методов электросинтеза хлорной кислоты.
24. Сравните между собой электрохимический и комбинированный (полуэлектрохимический) методы получения перманганата калия.
25. Какие отличительные особенности катодов и анодов электролизеров для получения перманганата калия комбинированным и электрохимическим методами?

8.3.2 Вопросы для итогового контроля освоения дисциплины (7 семестр – экзамен).

Экзаменационный билет включает вопросы по разделам 10-12 рабочей программы дисциплины и содержит 2 вопроса. 1 вопрос – 20 баллов, вопрос 2 – 20 баллов.

1. Электроосаждение сплавов на основе олова (Sn-Pb, Sn-Bi, Sn-Ni). Общие закономерности, составы электролитов и условия электролиза. Физико-химические и механические свойства покрытий.
2. Композиционные покрытия, их назначение и области применения.

3. Электрохимическое хромирование. Механизм процесса. Основные компоненты электролита и режимы электролиза. Физико-химические и механические свойства покрытий и область их применения.
4. Функциональная гальванотехника. Области применения функциональных гальванических покрытий.
5. Электроосаждение сплавов на основе никеля, кобальта и железа. Назначение, преимущества сплавов, области применения.
6. Электрохимическое никелирование. Общие закономерности при электроосаждении никеля из различных электролитов. Физико-химические и механические свойства покрытий.
7. Электрохимическое меднение. Физико-химические и механические свойства покрытий. Общие закономерности при электроосаждении меди из различных электролитов.
8. Многослойные покрытия. Назначение и преимущества по сравнению с однослойными металлическими покрытиями. Области применения.
9. Химические и электрохимические методы подготовки поверхности перед гальванической обработкой. Химическое и электрохимическое обезжиривание.
10. Электроосаждение сплавов на основе меди (Cu-Zn, Cu-Sn). Общие закономерности, составы электролитов и условия электролиза. Физико-химические и механические свойства покрытий. Области применения.
11. Химическое травление. Составы растворов и технологические параметры.
12. Покрытия сплавом Sn-Pb в технологии производства печатных плат.
13. Субтрактивная технология, позитивный метод производства печатных плат.
14. Паяемые покрытия в производстве печатных плат и интегральных микросхем. Технология Reel-to-Reel. Селективное нанесение функциональных покрытий методом частичного погружения в раствор.
15. Электрохимические покрытия в технологиях изготовления печатных плат и интегральных микросхем.
16. Основные закономерности совместного разряда ионов металлов. Электроосаждение сплавов.
17. Распределение тока и металла по поверхности катода, рассеивающая способность электролитов. Микрораспределение металла. Диффузионно-адсорбционная теория выравнивания. Получение блестящих покрытий. Теории блескообразования.
18. Влияние адсорбции ПАВ на кинетику электровосстановления ионов металлов. Эффект Лошкарёва. Предельный адсорбционный ток. Использование ПАВ для управления свойствами электролитов и покрытий.
19. Электрохимическое кадмирование. Основные закономерности при электроосаждении кадмия из различных электролитов. Физико-химические и механические свойства покрытий, назначение и область применения.
20. Электрохимическое цинкование. Основные закономерности при электроосаждении цинка из различных электролитов.

Физико-химические и механические свойства покрытий, назначение и область применения.

21. Защитные и защитно-декоративные покрытия. Многослойные и композиционные гальванические покрытия.
22. Электроосаждение покрытий сплавом олово-никель. Свойства и применение покрытий сплавом олово-никель. Электролиты для осаждения покрытий сплавом олово-никель.
23. Электрохимическое сплавов на основе цинка (Zn-Ni, Zn-Co, Zn-Fe). Назначение, преимущества сплавов, области применения.

Фонд оценочных средств приведен в виде отдельного документа, являющегося неотъемлемой частью основной образовательной программы.

8.4. Структура и пример билетов для зачета с оценкой (6 семестр)

Зачет с оценкой по дисциплине «Основы электрохимической технологии (электросинтез и гальванотехника)» проводится в 6 семестре и включает контрольные вопросы по разделам 2-7 рабочей программы дисциплины. Билет для *зачёта с оценкой* состоит из 3 вопроса, относящихся к указанным разделам.

Пример билета для зачета с оценкой:

<p>«Утверждаю»</p> <p>Зав. кафедрой ТНВ и ЭП</p> <p>_____ В.А. Колесников</p> <p>«__» _____ 20__ г</p>	<p>Министерство науки и высшего образования РФ</p>
	<p>Российский химико-технологический университет имени Д.И. Менделеева</p>
	<p>Кафедра технологии неорганических веществ и электрохимических процессов</p>
	<p>18.03.01 Химическая технология</p>
	<p>Основы электрохимической технологии (электросинтез и гальванотехника)</p>
<p>Билет № 1</p>	
<p>1. Электрохимические составляющие баланса напряжения. Анализ электрической составляющей баланса падения напряжения в электролите и способы её уменьшения.</p> <p>2. Приведите механизм анодной конденсации монометилового эфира адипиновой кислоты. При каких анодных потенциалах возможно протекание реакции анодной конденсации и каково влияние воды на этот процесс? Какая реакция протекает на катоде?</p> <p>3. Приведите и охарактеризуйте основные характеристики ХИТ. Почему напряжение разомкнутой цепи химического источника тока отличается от теоретического напряжения?</p>	

Пример билета для экзамена:

<p>«Утверждаю»</p> <p>Зав. кафедрой ТНВ и ЭП</p> <p>_____ В.А. Колесников</p> <p>«__» _____ 20__ г</p>	<p>Министерство образования и науки РФ</p>
	<p>Российский химико-технологический университет им. Д.И. Менделеева</p>
	<p>Кафедра технологии неорганических веществ и электрохимических процессов</p>
	<p>18.03.01 Химическая технология</p>
	<p>Основы электрохимической технологии (электросинтез и гальванотехника)</p>
<p>Билет № 1</p>	
<p>1. Электроосаждение сплавов на основе олова (Sn-Pb, Sn-Bi, Sn-Ni). Общие закономерности, составы электролитов и условия электролиза. Физико-химические и механические свойства покрытий.</p> <p>2. Композиционные покрытия, их назначение и области применения.</p>	

9. УЧЕБНО-МЕТОДИЧЕСКОЕ ОБЕСПЕЧЕНИЕ ДИСЦИПЛИНЫ

9.1. Рекомендуемая литература

А. Основная литература

1. Основы электрохимических технологий: электросинтез химических продуктов и химические источники тока: методич. пособие/сост.: В. Т. Новиков, Т. Г. Царькова, Н. Г. Сайтова: М.: РХТУ им. Д. И. Менделеева, 2015. – 56 с.
2. Козадеров О.А., Введенский А.В. Современные химические источники тока: Учебное пособие. – СПб. : Издательство «Лань», 2016. –132 с.
3. Специальное гальваническое оборудование. Лабораторный практикум.// М.: РХТУ им. Д. И. Менделеева, 2017, 92 с.

Б. Дополнительная литература

1. Прикладная электрохимия: Учебник. /Под ред. А.П. Томилова. – Изд. 3-е пер. и доп. – М. : Химия, 1984. – 520 с.
2. Фиошин М.Я., Смирнова М.Г. Электрохимические системы в синтезе химических продуктов. – М. : Химия, 1985. – 252 с.
3. Фиошин М. Я., Смирнова М. Г. Электросинтез окислителей и восстановителей. – 2-е изд., перераб. и доп. – Л.: Химия, 1981. – 212 с.
4. Мазанко А. Ф., Камарьян Г. М., Ромашин О. П. Промышленный мембранный электролиз. – М. : Химия, 1989. – 240 с.
5. Кубасов В. Л., Банников В. В. Электрохимическая технология неорганических веществ. – М. : Химия, 1989. – 288 с.
6. Якименко Л.М., Серышев Г.А. Электрохимический синтез неорганических соединений / Под ред. Л. М. Якименко. – М.: Химия, 1984. – 160 с.
7. Якименко Л. М. Электродные материалы в прикладной электрохимии. – М. : Химия, 1977. – 264 с.
8. Варыпаев В.Н., Дасоян М.А., Никольский А.М. Химические источники тока: Учебное пособие. /Под ред. В.Н. Варыпаева. – М., Высшая школа, 1990. – 240 с.
9. Григорьев С.А., Халиуллин М.М., Кулешов Н.В., Фатеев В.Н. Электролиз воды в системе с твердополимерным электролитом под давлением // Электрохимия, 2001. – 37 – №8 – с. 953 – 957.
10. Кошель Н.Д., Гребенюк Ю.В., Баранова Е.А. Макрокинетика процессов электролиза разбавленных растворов в системе с твердополимерным электролитом // Электрохимия, 2000. – т. 36. – №7 – с. 859 – 864.
11. Кедринский И.А., Яковлев В.Г. Li-ионные аккумуляторы. Научно-популярное издание. – Красноярск: «Платина», 2002. – 268 с.
12. Гамбург Ю.Д. Гальванические покрытия. Справочник по применению / М.: Техносфера, 2006. - 220 с.

9.2. Рекомендуемые источники научно-технической информации

Научно-технические журналы:

- Журнал «Электрохимия» ISSN 0424-8570
- Журнал «Химическая промышленность сегодня» ISSN 0023-110X
- Журнал «Электрохимическая энергетика» ISSN 1608-4039
- Журнал «Electrochimica Acta» ISSN 0013-4686
- Журнал «Физикохимия поверхности и защита материалов» ISSN 0044-1856
- Журнал «Стекло и керамика» ISSN 0131-9582.
- Журнал «Гальванотехника и обработка поверхности» ISSN 0869-5326
- Журнал прикладной химии. ISSN 0044-4618

Ресурсы информационно–телекоммуникационной сети Интернет:

Заказ литературы, русскоязычные издания

– <http://www.galvanicrus.ru>

– <http://www.galvanicworld.com>

– <http://www.scirp.org/journal/Index.aspx> - Scientific research. Open Access

– <http://bookfi.org/g/> - BookFinder. Самая большая электронная библиотека рунета.
Поиск книг и журналов

– <http://www.rsl.ru> - Российская Государственная Библиотека

– <http://www.gpntb.ru> - Государственная публичная научно-техническая библиотека России

– <http://lib.msu.su> - Научная библиотека Московского государственного университета

– <http://window.edu.ru> - Полнотекстовая библиотека учебных и учебно-методических материалов

– <http://abc-chemistry.org/ru/> - ABC-Chemistry : Бесплатная научная химическая информация

– <http://www.fips.ru/cdfi/fips2009.dll> - Сайт ФИПС. Информация о патентах

– <http://findebookee.com/> - поисковая система по книгам

– <http://elibrary.ru> - Научная электронная библиотека

9.3. Средства обеспечения освоения дисциплины

Для реализации учебной программы подготовлены следующие средства обеспечения освоения дисциплины (6 семестр):

- образовательные технологии: работа по E-mail, проведение онлайн тестирования, работа в мессенджере WhatsApp;
- компьютерные презентации интерактивных лекций – 18 (общее число слайдов 198);
- банк тестовых заданий для текущего контроля освоения дисциплины (общее число вопросов – 70).
- банк тестовых заданий для итогового контроля освоения дисциплины (общее число вопросов – 53);
- банк примерной тематики рефератов (общее число – 50).

Для реализации учебной программы подготовлены следующие средства обеспечения освоения дисциплины (7 семестр):

- образовательные технологии: работа по E-mail, проведение онлайн тестирования, работа в мессенджере WhatsApp;
 - компьютерные презентации интерактивных лекций – 36, (общее число слайдов 339);
- банк тестовых заданий для текущего контроля освоения дисциплины (общее число вопросов 52);

– банк тестовых заданий для итогового контроля освоения дисциплины (общее число вопросов – 49).

10. ПЕРЕЧЕНЬ ИНФОРМАЦИОННЫХ ТЕХНОЛОГИЙ, ИСПОЛЬЗУЕМЫХ В ОБРАЗОВАТЕЛЬНОМ ПРОЦЕССЕ

Информационную поддержку изучения дисциплины осуществляет Информационно-библиотечный центр (ИБЦ) РХТУ им. Д.И. Менделеева, который обеспечивает обучающихся основной учебной, учебно-методической и научной литературой, необходимой для организации образовательного процесса по дисциплине. Общий объем многоотраслевого фонда ИБЦ на 01.01.2021 составляет 1 716 243 экз.

Фонд ИБЦ располагает учебной, учебно-методической и научно-технической литературой в форме печатных и электронных изданий, а также включает официальные, справочно-библиографические, специализированные отечественные и зарубежные периодические и информационные издания. ИБЦ обеспечивает доступ к профессиональным базам данных, информационным, справочным и поисковым системам.

Каждый обучающийся обеспечен свободным доступом из любой точки, в которой имеется доступ к сети Интернет и к электронно-библиотечной системе (ЭБС) Университета, которая содержит различные издания по основным изучаемым дисциплинам и сформирована по согласованию с правообладателями учебной и учебно-методической литературы.

Для более полного и оперативного справочно-библиографического и информационного обслуживания в ИБЦ реализована технология Электронной доставки документов.

Полный перечень электронных информационных ресурсов, используемых в процессе обучения, представлен в основной образовательной программе.

11. МАТЕРИАЛЬНО-ТЕХНИЧЕСКОЕ ОБЕСПЕЧЕНИЕ ДИСЦИПЛИНЫ

В соответствии с учебным планом занятия по курсу «Основы электрохимической технологии (электросинтез и гальванотехника)» проводятся в форме лекций, лабораторных занятий и самостоятельной работы студента.

11.1. Оборудование, необходимое в образовательном процессе:

лекционная учебная аудитория, оборудованная электронными средствами демонстрации (компьютер со средствами звуковоспроизведения, проектор, экран) и учебной мебелью; учебная лаборатория для проведения лабораторных занятий, включая следующее оборудование:

электролитические ячейки, установки и оборудование, в том числе:

- электронные потенциостаты с компьютерным управлением серий ИРС-Pro и P-8, P-30;
- фотометр КФК-3-01 (ЗОМЗ), микротвердомер, муфельная печь;
- стабилизированные источники питания постоянным током серии Б-5-48;
- электронные вольтметры;
- ячейки электрохимические ЯСЭ-1 и ЯСЭ-2, рН-метры типа "рН-410"; выпрямители типа ВСА-5А-К, ВСА-111Б-К;
- ячейка для электролиза воды с диафрагмой, электролизёр для получения хлора и щелочи, газоанализатор типа "Орса", модельная установка химического источника тока, термостаты типов "УН", "U15" и др.;
- весы технические ВЛК-500, весы аналитические ВЛА-200 и др.

11.2. Учебно-наглядные пособия:

Конспект лекций, презентации лекционного материала, образцы элементов электрохимических систем (электроды, мембраны, первичные ХИТ и аккумуляторы); наборы образцов различных материалов, изделий и покрытий.

11.3. Компьютеры, информационно-телекоммуникационные сети, аппаратно-программные и аудиовизуальные средства:

Персональные компьютеры, укомплектованные проигрывателями CD и DVD, принтерами и программными средствами; проекторы и экраны; цифровые камеры; копировальные аппараты; локальная сеть с выходом в Интернет.

11.4. Печатные и электронные образовательные и информационные ресурсы:

Информационно-методические материалы: учебные пособия по дисциплине; раздаточный материал к разделам лекционного курса; рекламные проспекты с основными видами и характеристиками электрохимического оборудования.

Электронные образовательные ресурсы: электронные презентации к разделам лекционного курса; учебно-методические разработки в электронном виде; справочные материалы в печатном и электронном виде по физико-химическим и электрохимическим параметрам технологических процессов; кафедральная библиотека электронных изданий.

11.5. Перечень лицензионного программного обеспечения

Полный перечень лицензионного программного обеспечения представлен в основной образовательной программе.

12. ТРЕБОВАНИЯ К ОЦЕНКЕ КАЧЕСТВА ОСВОЕНИЯ ПРОГРАММЫ

6 семестр		
Наименование модулей	Основные показатели оценки	Формы и методы контроля и оценки
Раздел 2. Баланс напряжения электролизера.	Знает: – правило составления баланса напряжения при прохождении тока через элементы электролизера Умеет: – составить баланс напряжения и провести анализ отдельных составляющих баланса Владеет: – экспериментальным методом измерения напряжения на электролизере и отдельных составляющих баланса напряжения	Оценка за контрольную работу №1 (6 семестр) Оценка за реферат (6 семестр) Оценка за лабораторную работу №1 (6 семестр) Оценка за зачет с оценкой (6 семестр)

<p>Раздел 3. Электролитическое разложение воды с целью получения водорода и кислорода.</p>	<p>Знает: – теоретические основы электродных процессов электролиза воды, основные составы реакционных сред и условия электролиза; пути интенсификации процессов; – основные электродные материалы, применяемые в процессах электролиза воды; особенности конструкции электролизеров, основные технологические схемы</p> <p>Умеет: – использовать методы исследования и определения параметров электролиза воды;</p> <p>Владеет: – методами выбора состава технологических растворов; – методами проведения экспериментов по электрохимическому разложению воды и определения эффективности процесса</p>	<p>Оценка за контрольную работу №2 (6 семестр)</p> <p>Оценка за реферат (6 семестр)</p> <p>Оценка за лабораторную работу №2 (6 семестр)</p> <p>Оценка за зачет с оценкой (6 семестр)</p>
<p>Раздел 4. Электрохимическое производство хлора, щёлочи и водорода и электросинтез кислородных соединений хлора (гипохлорита, хлората и перхлората).</p>	<p>Знает: – теоретические основы электродных процессов производства хлора и электросинтеза кислородных соединений хлора, основные составы реакционных сред и условия электролиза; пути интенсификации процессов; – основные электродные материалы, применяемые в процессах производства хлора и электрохимическом синтезе кислородных соединений хлора; особенности конструкции электролизеров, основные технологические схемы</p> <p>Умеет: – использовать методы исследования и определения параметров электролиза; – анализировать взаимосвязь технологических параметров и эффективности процесса;</p> <p>Владеет: – методами выбора состава технологических растворов; – методами проведения экспериментов по электрохимическому синтезу неорганических продуктов и определения эффективности процесса.</p>	<p>Оценка за контрольную работу №3 (6 семестр)</p> <p>Оценка за реферат (6 семестр)</p> <p>Оценка за зачет с оценкой (6 семестр)</p>
<p>Раздел 5. Электросинтез окислителей – соединений марганца (перманганата калия и диоксида марганца).</p>	<p>Знает: – теоретические основы электродных процессов электросинтеза соединений марганца, основные составы реакционных сред и условия электролиза; – основные электродные материалы, применяемые в электрохимическом синтезе кислородных соединений марганца; особенности конструкции электролизеров, основные технологические схемы</p> <p>Умеет: – использовать методы исследования и определения параметров электролиза;</p>	<p>Оценка за контрольную работу №4 (6 семестр)</p> <p>Оценка за реферат (6 семестр)</p> <p>Оценка за лабораторную работу</p>

	<ul style="list-style-type: none"> – анализировать взаимосвязь технологических параметров и эффективности процессов <p>Владеет:</p> <ul style="list-style-type: none"> – методами выбора состава технологических растворов; – методами проведения экспериментов по электрохимическому синтезу диоксида марганца и определения эффективности процесса. 	<p>работу №3 (6 семестр)</p> <p>Оценка за зачет с оценкой (6 семестр)</p>
<p>Раздел 6. Электросинтез некоторых органических соединений (динитрила адипиновой кислоты и себациновой кислоты).</p>	<p>Знает:</p> <ul style="list-style-type: none"> – теоретические основы электродных процессов электросинтеза органических веществ, основные составы реакционных сред и условия электролиза; – основные электродные материалы, применяемые в электрохимическом синтезе органических веществ; особенности конструкции электролизеров, основные технологические схемы <p>Умеет:</p> <ul style="list-style-type: none"> – использовать методы исследования и определения параметров электролиза; – анализировать взаимосвязь технологических параметров и реакционной способности органических веществ; <p>Владеет:</p> <ul style="list-style-type: none"> – методами выбора состава технологических растворов; – методами проведения экспериментов по электрохимическому синтезу органических продуктов 	<p>Оценка за контрольную работу №5 (6 семестр)</p> <p>Оценка за реферат (6 семестр)</p> <p>Оценка за зачет с оценкой (6 семестр)</p>
<p>Раздел 7. Основные системы химических источников тока.</p>	<p>Знает:</p> <ul style="list-style-type: none"> – классификацию химических источников тока; – электродные токообразующие реакции основных современных ХИТ – электродные материалы, применяемые в основных современных ХИТ; – основные конструкции ХИТ. <p>Умеет:</p> <ul style="list-style-type: none"> – анализировать электрические и эксплуатационные характеристики ХИТ с целью их выбора для различных портативных устройств. <p>Владеет:</p> <ul style="list-style-type: none"> – методами исследования и определения основных характеристик ХИТ 	<p>Оценка за контрольную работу №6 (6 семестр)</p> <p>Оценка за реферат (6 семестр)</p> <p>Оценка за лабораторную работу №4 (6 семестр)</p> <p>Оценка за зачет с оценкой (6 семестр)</p>

7 семестр		
Наименование разделов	Основные показатели оценки	Формы и методы контроля и оценки
Раздел 8. Введение	<p>Знает:</p> <ul style="list-style-type: none"> - Историю российской гальванотехники; ее Разделы - гальваностегию и гальванопластику; понятие функциональной гальванотехники; - основные электрохимические процессы, применение которых возможно для использования в производстве микроэлектронных компонентов, голограмм, ведущих отраслях машиностроения; <p>Владеет:</p> <ul style="list-style-type: none"> - принципами разработки современных гальванических процессов. 	<p>Оценка за контрольную работу №1 (7 семестр)</p> <p>Оценка за реферат (7 семестр)</p> <p>Оценка за экзамен (7 семестр)</p>
Раздел 9. Научные основы процессов электроосаждения металлов и сплавов	<p>Знает:</p> <ul style="list-style-type: none"> - основные закономерности осаждения покрытий металлами и сплавами; - основные понятия распределения металла по поверхности деталей, термины рассеивающая, выравнивающая способность, как ими управлять; - основы теории полей поляризации, понятия «критерий электрохимического подобия, показатель рассеивающей способности; - что влияет на микрораспределения металла по поверхности детали; - управление рассеивающей и микро-рассеивающей способностью при разработке электролитов. <p>Умеет:</p> <ul style="list-style-type: none"> - выбрать подходящие схемы гальванического процесса и его свойства для поставленной задачи; - уметь разрабатывать электролиты с заданной рассеивающей и выравнивающей способностью, измерять эти величины; <p>Владеет:</p> <ul style="list-style-type: none"> - принципами современными принципами разработки гальванических процессов для любых целей. 	<p>Оценка за контрольную работу №2 (7 семестр)</p> <p>Оценка за реферат (7 семестр)</p> <p>Оценка за лабораторную работу №1 (7 семестр)</p> <p>Оценка за экзамен (7 семестр)</p>
Раздел 10.	Знает:	Оценка за

<p>Основы технологии электроосаждения металлов</p>	<ul style="list-style-type: none"> - существующие процессы цинкования, никелирования, меднения, оловянирования, хромирования; - способы обеспечения полной автоматизации нанесения покрытий и контроля их качества; - Принципы работы всех типов и видов современных электролитов, в том числе, производимых за рубежом. <p>Умеет:</p> <ul style="list-style-type: none"> - уметь, на основе литературы, осваивать необходимые гальванические процессы; - определять возможные проблемы в работе высокотехнологичных гальванических линий и уметь их оперативно устранять; - уметь решать конкретные задачи при разработке и внедрению новых технологических процессов, оптимизируя качество продукции и экономическую эффективность технологических комплексов для нанесения гальванических покрытий. <p>Владеет:</p> <ul style="list-style-type: none"> - принципами разработки современных электролитов. 	<p>контрольную работу №3 (7 семестр)</p> <p>Оценка за реферат (7 семестр)</p> <p>Оценка за лабораторные работы №2-4 (7 семестр)</p> <p>Оценка за экзамен (7 семестр)</p>
<p>Раздел 11. Электроосаждение покрытий сплавами</p>	<p>Знает:</p> <ul style="list-style-type: none"> - принципы и способы электроосаждения основных покрытий сплавами; - способы обеспечения полной автоматизации нанесения покрытий и контроля их качества; - Принципы работы всех типов и видов современных электролитов, в том числе, производимых за рубежом. <p>Умеет:</p> <ul style="list-style-type: none"> - выбрать подходящие схемы гальванического процесса и его аппаратного оформления; - определять возможные проблемы в работе высокотехнологичных гальванических линий и уметь их оперативно устранять; - уметь решать конкретные задачи при разработке и внедрению новых технологических процессов, оптимизируя качество продукции и экономическую эффективность технологических комплексов для нанесения гальванических покрытий. <p>Владеет:</p> <ul style="list-style-type: none"> - принципами разработки электролитов для электроосаждения покрытий сплавами. 	<p>Оценка за контрольную работу №4 (7 семестр)</p> <p>Оценка за реферат (7 семестр)</p> <p>Оценка за экзамен (7 семестр)</p>

<p>Раздел 12. Технологии осаждения гальванических покрытий на печатные платы. Технологии производства интегральных микросхем.</p>	<p>Знает:</p> <ul style="list-style-type: none"> - основные электрохимические процессы, применение которых возможно для использования в производстве микроэлектронных компонентов, голограмм, ведущих отраслях машиностроения; - способы обеспечения полной автоматизации нанесения покрытий и контроля их качества; - Принципы работы всех типов и видов современного гальванического оборудования, в том числе, производимого за рубежом. <p>Умеет:</p> <ul style="list-style-type: none"> - выбрать подходящие схемы гальванического процесса и его аппаратного оформления; - определять возможные проблемы в работе высокотехнологичных гальванических линий и уметь их оперативно устранять; - уметь решать конкретные задачи при разработке и внедрению новых технологических процессов, оптимизируя качество продукции и экономическую эффективность технологических комплексов для нанесения гальванических покрытий. <p>Владеет:</p> <ul style="list-style-type: none"> - принципами разработки и изготовления современных гальванических процессов. 	<p>Оценка за контрольную работу №5 (7 семестр)</p> <p>Оценка за реферат (7 семестр)</p> <p>Оценка за экзамен (7 семестр)</p>
--	---	--

13. ОСОБЕННОСТИ ОРГАНИЗАЦИИ ОБРАЗОВАТЕЛЬНОГО ПРОЦЕССА ДЛЯ ИНВАЛИДОВ И ЛИЦ С ОГРАНИЧЕННЫМИ ВОЗМОЖНОСТЯМИ ЗДОРОВЬЯ

Обучение инвалидов и лиц с ограниченными возможностями здоровья осуществляется в соответствии с:

- Порядком организации и осуществления образовательной деятельности по образовательным программам – программам бакалавриата, программам специалитета, программам магистратуры (Приказ Минобрнауки РФ от 05.04.2017 № 301);

- Положением о порядке организации и осуществления образовательной деятельности по образовательным программам высшего образования – программам бакалавриата, программам специалитета, программам магистратуры в РХТУ им. Д.И. Менделеева, принятым решением Ученого совета РХТУ им. Д.И. Менделеева от 30.10.2019, протокол № 3, введенным в действие приказом ректора РХТУ им. Д.И. Менделеева от 14.11.2019 № 646А;

- Методическими рекомендациями по организации образовательного процесса для обучения инвалидов и лиц с ограниченными возможностями здоровья в образовательных организациях высшего образования, в том числе оснащенности образовательного процесса (утверждены заместителем Министра образования и науки РФ А.А. Климовым от 08.04.2014 № АК-44/05вн).

**Дополнения и изменения к рабочей программе
«Основы электрохимической технологии (электросинтез и гальванотехника)»
основной образовательной программы**

18.03.01 «Химическая технология»

Профиль – «Технология электрохимических производств»

«Основная образовательная программа высшего образования – программа бакалавриата»

Номер изменения/ дополнения	Содержание дополнения/изменения	Основание внесения изменения/дополнения
1.		протокол заседания Ученого совета № _____ от «___» _____ 20__ г.
2.		протокол заседания Ученого совета № _____ от «___» _____ 20__ г.
3.		протокол заседания Ученого совета № _____ от «___» _____ 20__ г.
4.		протокол заседания Ученого совета № _____ от «___» _____ 20__ г.

**Министерство науки и высшего образования Российской Федерации
Федеральное государственное бюджетное образовательное учреждение
высшего образования
«Российский химико-технологический университет
имени Д.И. Менделеева»**

«УТВЕРЖДАЮ»

Проректор по учебной работе

_____ С.Н. Филатов

« _____ » _____ 2021 г.

РАБОЧАЯ ПРОГРАММА ДИСЦИПЛИНЫ

**«Ресурсосбережение и экологическая безопасность электрохимических
производств»**

Направление подготовки 18.03.01 Химическая технология
(Код и наименование направления подготовки)

Профиль подготовки – «Технология электрохимических производств»
(Наименование профиля подготовки)

Квалификация «бакалавр»

РАССМОТРЕНО И ОДОБРЕНО
на заседании Методической комиссии
РХТУ им. Д.И. Менделеева
«25» мая 2021 г.
протокол № 18

Председатель _____ Н.А. Макаров

Москва 2021

Программа составлена д.т.н., профессором кафедры технологии неорганических веществ и электрохимических процессов В.А. Колесниковым.

Программа рассмотрена и одобрена на заседании кафедры технологии неорганических веществ и электрохимических процессов РХТУ им. Д.И. Менделеева «14» апреля 2021 г., протокол № 12.

1. ЦЕЛЬ И ЗАДАЧИ ДИСЦИПЛИНЫ

Программа составлена в соответствии с требованиями Федерального государственного образовательного стандарта (ФГОС ВО) для направления подготовки 18.03.01 – Химическая технология, рекомендациями методической комиссией РХТУ им. Д. И. Менделеева и накопленного опыта преподавания дисциплины кафедрой технологии неорганических веществ и электрохимических процессов РХТУ им. Д.И. Менделеева. Программа рассчитана на изучение курса в течение 1 семестра.

Дисциплина **«Ресурсосбережение и экологическая безопасность электрохимических производств»** относится к дисциплинам части, формируемой участниками образовательных отношений (обязательные вариативные дисциплины), дисциплин учебного плана. Программа дисциплины предполагает, что обучающиеся имеют теоретическую и практическую подготовку по базовым дисциплинам рабочего учебного плана естественно-научного цикла, таких как *«Общая и неорганическая химия»*, *«Физическая химия»*, *«Аналитическая химия и физико-химические методы анализа»*, *«Процессы и аппараты химической технологии»* и других, а также *«Теоретическая электрохимия»*, *«Основы электрохимической технологии»*.

Цель дисциплины: обучение студентов научным основам ресурсосбережения и экологической безопасности электрохимических процессов, а также принципам разработки и управления технологическими процессами, и использование их результатов в профессиональной деятельности.

Задачи дисциплины:

- формирование у студентов основных представлений о научных основах процессов энергосбережения;
- получение необходимых знаний по технологии обеспечения экологической безопасности электрохимических производств;
- получение необходимых знаний по основным системам обезвреживания жидких техногенных отходов;
- формирование принципов управления технологическими процессами очистки сточных вод.

2. ТРЕБОВАНИЯ К РЕЗУЛЬТАТАМ ОСВОЕНИЯ ДИСЦИПЛИНЫ

Изучение дисциплины направлено на приобретение следующих **компетенций и индикаторов их достижения:**

Профессиональные компетенции и индикаторы их достижения:

Задача профессиональной деятельности	Объект или область знания	Код и наименование ПК	Код и наименование индикатора достижения ПК	Основание (профессиональный стандарт, анализ опыта) Обобщенные трудовые функции
Тип задач профессиональной деятельности: научно-исследовательский				
<p>Выполнение фундаментальных и прикладных работ поискового, теоретического и экспериментального характера с целью определения технических характеристик новой техники, а также комплекса работ по разработке технологической документации.</p>	<p>Химическое, химико-технологическое производство;</p> <p>Сквозные виды профессиональной деятельности в промышленности (в сфере организации и проведения научно-исследовательских и опытно-конструкторских работ в области химического и химико-технологического производства).</p>	<p>ПК-1 Способен осуществлять технологический процесс в соответствии с регламентом и использовать технические средства для измерения основных параметров технологического процесса, свойств сырья и продукции.</p>	<p>ПК-1.1 Знает порядок организации, планирования и проведения технологического процесса.</p>	<p>Анализ требований к профессиональным компетенциям, предъявляемым к выпускникам направления подготовки на рынке труда, обобщение зарубежного опыта, проведения консультаций с ведущими работодателями, объединениями работодателей отрасли, в которой востребованы выпускники в рамках направления подготовки.</p> <p>Профессиональный стандарт 40.011 «Специалист по научно-исследовательским и опытно-конструкторским разработкам», утвержденный приказом Министерства труда и социальной защиты Российской Федерации от</p>

				04.03.2014 № 121 н, Обобщенная трудовая функция А. Проведение научно- исследовательских и опытно-конструкторских разработок по отдельным разделам темы. А/02.5. Осуществление выполнения экспериментов и оформления результатов исследований и разработок. (уровень квалификации – 5).
Выполнение фундаментальных и прикладных работ поискового, теоретического и экспериментального характера с целью определения технических характеристик новой техники, а также комплекса работ по разработке технологической документации	Химическое, химико- технологическое производство Сквозные виды профессиональной деятельности в промышленности (в сфере организации и проведения научно- исследовательских и опытно-конструкторских работ в области химического и химико- технологического производства).	ПК-2 Готов изучать научно-техническую информацию, отечественный и зарубежный опыт по тематике исследования	ПК-2.1 Знает порядок выстраивания логических взаимосвязей между различными литературными источниками	Анализ требований к профессиональным компетенциям, предъявляемым к выпускникам направления подготовки на рынке труда, обобщение зарубежного опыта, проведения консультаций с ведущими работодателями, объединениями работодателей отрасли, в которой востребованы выпускники в рамках направления подготовки. Профессиональный стандарт 40.011 «Специалист по научно-исследовательским и
			ПК-2.2 Умеет осуществлять поиск, обработку и анализ научно-технической информации по профилю выполняемой работы, в том числе с применением современных технологий	
			ПК-2.3 Владеет навыками обращения с научной и технической литературой	

				<p>опытно-конструкторским разработкам», утвержденный приказом Министерства труда и социальной защиты Российской Федерации от 04.03.2014 № 121 н, Обобщенная трудовая функция</p> <p>А. Проведение научно-исследовательских и опытно-конструкторских разработок по отдельным разделам темы.</p> <p>А/02.5. Осуществление выполнения экспериментов и оформления результатов исследований и разработок. (уровень квалификации – 5).</p>
<p>Выполнение фундаментальных и прикладных работ поискового, теоретического и экспериментального характера с целью определения технических характеристик новой техники, а также</p>	<p>Химическое, химико-технологическое производство</p> <p>Сквозные виды профессиональной деятельности в промышленности (в сфере организации и проведения научно-</p>	<p>ПК-3 Способен проводить анализ сырья, материалов и готовой продукции, осуществлять оценку результатов анализа</p>	<p>ПК-3.2 Умеет оценить и интерпретировать полученные результаты</p>	<p>Анализ требований к профессиональным компетенциям, предъявляемым к выпускникам направления подготовки на рынке труда, обобщение зарубежного опыта, проведения консультаций с ведущими работодателями,</p>

<p>комплекса работ по разработке технологической документации</p>	<p>исследовательских и опытно-конструкторских работ в области химического и химико-технологического производства).</p>			<p>объединениями работодателей отрасли, в которой востребованы выпускники в рамках направления подготовки.</p> <p>Профессиональный стандарт 40.011 «Специалист по научно-исследовательским и опытно-конструкторским разработкам», утвержденный приказом Министерства труда и социальной защиты Российской Федерации от 04.03.2014 № 121 н, Обобщенная трудовая функция А. Проведение научно-исследовательских и опытно-конструкторских разработок по отдельным разделам темы. А/02.5. Осуществление выполнения экспериментов и оформления результатов исследований и разработок. (уровень квалификации – 5).</p>
---	--	--	--	---

<p>Выполнение фундаментальных и прикладных работ поискового, теоретического и экспериментального характера с целью определения технических характеристик новой техники, а также комплекса работ по разработке технологической документации</p>	<p>Химическое, химико-технологическое производство</p> <p>Сквозные виды профессиональной деятельности в промышленности (в сфере организации и проведения научно-исследовательских и опытно-конструкторских работ в области химического и химико-технологического производства).</p>	<p>ПК-4 Способен выбирать метод научного исследования, исходя из конкретных задач, организовывать его осуществление и анализировать результаты с использованием современных методов обработки данных, оформлять полученные результаты в виде отчета, научной публикации, доклада, готовить (под руководством) документы к патентованию, оформлению ноу-хау</p>	<p>ПК-4.1 Знает современные подходы к научному исследованию</p>	<p>Анализ требований к профессиональным компетенциям, предъявляемым к выпускникам направления подготовки на рынке труда, обобщение зарубежного опыта, проведения консультаций с ведущими работодателями, объединениями работодателей отрасли, в которой востребованы выпускники в рамках направления подготовки.</p> <p>Профессиональный стандарт 40.011 «Специалист по научно-исследовательским и опытно-конструкторским разработкам», утвержденный приказом Министерства труда и социальной защиты Российской Федерации от 04.03.2014 № 121 н, Обобщенная трудовая функция</p>
			<p>ПК-4.2 Умеет оформлять полученные результаты в виде отчета, научной публикации, доклада</p>	

			ПК-4.3 Владеет современными методами обработки данных	А. Проведение научно-исследовательских и опытно-конструкторских разработок по отдельным разделам темы. А/02.5. Осуществление выполнения экспериментов и оформления результатов исследований и разработок. (уровень квалификации – 5).
Выполнение фундаментальных и прикладных работ поискового, теоретического и экспериментального характера с целью определения технических характеристик новой техники, а также комплекса работ по разработке технологической	Химическое, химико-технологическое производство Сквозные виды профессиональной деятельности в промышленности (в сфере организации и проведения научно-исследовательских и опытно-конструкторских работ в области	ПК-6 Способен выбирать оборудование и технологические параметры процесса для электрохимических производств	ПК-6.1 Знает технологическое оборудование и правила его эксплуатации в области электрохимических производств	Анализ требований к профессиональным компетенциям, предъявляемым к выпускникам направления подготовки на рынке труда, обобщение зарубежного опыта, проведения консультаций с ведущими работодателями, объединениями работодателей отрасли, в которой востребованы
			ПК-6.2 Умеет подбирать технологические параметры процесса и использовать необходимое оборудование	

документации	химического и химико-технологического производства).		ПК-6.3 Владеет основами проектирования технологической линии с учетом ресурсосбережения и экологической безопасности процессов	<p>выпускники в рамках направления подготовки. Профессиональный стандарт 40.011 «Специалист по научно-исследовательским и опытно-конструкторским разработкам», утвержденный приказом Министерства труда и социальной защиты Российской Федерации от 04.03.2014 № 121н. Обобщенная трудовая функция А. Проведение научно-исследовательских и опытно-конструкторских разработок по отдельным разделам темы (уровень квалификации – 5)</p> <p>Профессиональный стандарт 40.117 «Специалист по экологической безопасности (в промышленности)», утвержденный приказом Министерства труда и социальной защиты Российской Федерации от 07.09.2020 г. № 569н. Трудовая функция</p>
--------------	--	--	--	--

				C/01.6 Проведение экологического анализа проектов расширения, реконструкции, модернизации действующих производств, создаваемых новых технологий и оборудования в организации (уровень квалификации – 6)
--	--	--	--	---

В результате изучения дисциплины обучающийся должен:

Знать:

- основные критерии экологической опасности гальванохимического производства; организацию водооборота технологического процесса и приемы рационального водопотребления;

- современные технологии регенерации, утилизации и обезвреживания техногенных отходов;

- концепцию малоотходного экологически безопасного электрохимического производства.

Уметь:

- работать с литературой по вопросам, связанным с экологической безопасностью электрохимических производств;

- проводить технико-экономический анализ проблем энерго- и ресурсосбережения на электрохимических производствах;

- выбирать современные технологии переработки отходов электрохимических производств.

Владеть:

- основной техникой и методами исследования процессов, направленных на снижение экологической опасности электрохимических производств;

- методами анализа результатов определения и прогнозирования экологической опасности гальванохимического производства.

3. ОБЪЕМ ДИСЦИПЛИНЫ И ВИДЫ УЧЕБНОЙ РАБОТЫ

Вид учебной работы	Объем дисциплины		
	ЗЕ	Акад. ч.	Астр. ч.
Общая трудоемкость дисциплины	2	72	54
Контактная работа – аудиторные занятия:	0,9	32	24
Лекции	0,444	16	12
Практические занятия (ПЗ)	0,444	16	12
Самостоятельная работа	1,1	40	30
Контактная самостоятельная работа	<i>разр</i>	0,4	0,3
Самостоятельное изучение разделов дисциплины		39,6	29,7
Вид итогового контроля:	Зачет с оценкой		

4. СОДЕРЖАНИЕ ДИСЦИПЛИНЫ

4.1. Разделы дисциплины и виды занятий для студентов очного отделения

№ п/п	Раздел дисциплины	Академ. часов			
		Всего	Лекции	Прак. зан.	Сам. работа
1	Введение	2	2	0	-
2	Раздел 1. Общие вопросы экологии и ресурсосбережения электрохимических производств	8	2	2	4
3	Раздел 2. Очистка промывных и сточных вод в гальванотехнике и производстве	16	4	4	8

	печатных плат				
4	Раздел 3. Регенерация, обезвреживание и утилизация технологических растворов	14	2	4	8
5	Раздел 4. Обезвреживание и утилизация твердых отходов электрохимических производств	10	2	4	4
6	Раздел 5. Современные технологии и оборудование для решения проблем экологии и ресурсосбережения	12	2	2	8
7	Раздел 6. Охрана окружающей среды и бизнес	10	2	0	8
	ИТОГО	72	16	16	40

4.2 Содержание разделов дисциплины

Введение.

Экологические проблемы электрохимических производств на современном этапе. Роль курса в подготовке инженеров-технологов электрохимических производств. Задачи инженеров-электрохимиков в решении экологических проблем и вопросов ресурсосбережения.

Раздел 1. Общие вопросы экологии и ресурсосбережения электрохимических производств

Факторы загрязнения окружающей среды. Основные положения концепции развития современного, экологически безопасного, ресурсосберегающего гальванического производства. Сравнительный технико-экономический анализ средств и методов очистки промышленных стоков от тяжелых цветных металлов, органических загрязнителей и др. токсичных загрязнений. Технологические приемы, обеспечивающие экономию металлов, реагентов воды и защиту окружающей среды. Предельно допустимые концентрации ионов металлов в сточных водах.

Раздел 2. Очистка промывных и сточных вод в гальванотехнике и производстве печатных плат

Характеристика сточных вод. Классификация и физико-химические основы методов очистки гальваностоков (электрохимические, мембранные, сорбционные). Преимущества и недостатки методов. Локальные методы извлечения ионов тяжелых цветных металлов (Cu, Ni, Cr, Al, Zn, Cd) из промывных вод с утилизацией ценных компонентов и возвратом воды. Мембранные, электрофлотационные, электрохимические и сорбционные установки.

Раздел 3. Регенерация, обезвреживание и утилизация технологических растворов

Классификация технологических растворов. Общие подходы к проблеме. Базовые технологии регенерации растворов химического и электрохимического обезжиривания изделий, травления меди и ее сплавов. Составы растворов. Методы обезвреживания технологических растворов травления сталей. Оборудование, технологические схемы, регенерации отработанных растворов с утилизацией ценных компонентов. Проект типового участка по регенерации и обезвреживанию технологических (на примере никель- и медьсодержащих) растворов.

Раздел 4. Обезвреживание и утилизация твердых отходов электрохимических производств

Характеристика твердых отходов. Их классификация. Базовые технологии переработки, обезвреживания и утилизации гальваношламов с получением ценных продуктов (строительных материалов, пигментов, красок). Современные технологии переработки отработанных аккумуляторов и гальванических элементов. Основные направления сокращения образующихся твердых отходов в гальванотехнике и производстве печатных плат.

Раздел 5. Современные технологии и оборудование для решения проблем экологии и ресурсосбережения

Классификация методов. Базовые технологии и оборудование с использованием электрохимической науки в решении экологических проблем. Установки, использующие электромембранные процессы, электролиз, электрофлотацию, электрокоагуляцию, электродиализ для обеспечения очистки промывных и сточных вод от ионов цветных металлов, органических загрязнителей, а также для регенерации отработанных концентрированных растворов с возвратом их в технологический цикл. Области применения электрохимических технологий. Материалы электродов, мембран, конструкции аппаратов.

Раздел 6. Охрана окружающей среды и бизнес

Рынок технологий, оборудования и услуг. Основы маркетинга, менеджмента, развитие предпринимательства в отрасли. Современные тенденции развития технологии и оборудования для решения проблем ресурсосбережения и экологической безопасности объекта.

5. СООТВЕТСТВИЕ СОДЕРЖАНИЯ ТРЕБОВАНИЯМ К РЕЗУЛЬТАТАМ ОСВОЕНИЯ ДИСЦИПЛИНЫ

№	Компетенции	Раздел 1	Раздел 2	Раздел 3	Раздел 4	Раздел 5	Раздел 6
	Знать:						
1	- основные критерии экологической опасности гальванохимического производства; организацию водооборота технологического процесса и приемы рационального водопотребления	+	+	+	+	+	
2	- современные технологии регенерации, утилизации и обезвреживания техногенных отходов		+	+	+	+	
3	- концепцию малоотходного экологически безопасного электрохимического производств	+	+	+	+	+	+
	Уметь:						
4	- работать с литературой по вопросам, связанным с экологической безопасностью электрохимических производств	+	+	+	+	+	
5	- проводить технико-экономический анализ проблем энерго- и ресурсосбережения на электрохимических производствах	+					+
6	- выбирать современные технологи переработки-отходов электрохимических производств		+	+	+	+	
	Владеть:						
7	- основной техникой и методами исследования процессов, направленных на снижение экологической опасности электрохимических производств	+	+	+	+	+	
8	- методами анализа результатов определения и прогнозирования экологической опасности гальванохимического производства	+	+	+	+	+	
В результате освоения дисциплины студент должен приобрести следующие профессиональные компетенции и индикаторы их достижения:							
	Код и наименование ПК	Код и наименование индикатора достижения ПК					
9	ПК-1 Способен осуществлять технологический процесс в соответствии с регламентом и	ПК-1.1 Знает порядок организации, планирования и проведения технологического процесса		+	+	+	+

	использовать технические средства для измерения основных параметров технологического процесса, свойств сырья и продукции.								
10	ПК-2 Готов изучать научно-техническую информацию, отечественный и зарубежный опыт по тематике исследования	ПК-2.1 Знает порядок выстраивания логических взаимосвязей между различными литературными источниками ПК-2.2 Умеет осуществлять поиск, обработку и анализ научно-технической информации по профилю выполняемой работы, в том числе с применением современных технологий ПК-2.3 Владеет навыками обращения с научной и технической литературой	+	+	+	+	+	+	+
11	ПК-3 Способен проводить анализ сырья, материалов и готовой продукции, осуществлять оценку результатов анализа	ПК-3.2 Умеет оценить и интерпретировать полученные результаты	+	+	+	+	+	+	+
12	ПК-4 Способен выбирать метод научного исследования, исходя из конкретных задач, организовывать его осуществление и анализировать результаты с использованием современных методов обработки данных, оформлять полученные результаты в виде отчета, научной публикации, доклада, готовить (под руководством) документы к патентованию, оформлению ноу-хау	ПК-4.1 Знает современные подходы к научному исследованию ПК-4.2 Умеет оформлять полученные результаты в виде отчета, научной публикации, доклада ПК-4.3 Владеет современными методами обработки данных	+	+	+	+	+	+	+

13	ПК-6 Способен выбирать оборудование и технологические параметры процесса для электрохимических производств	ПК-6.1 Знает технологическое оборудование и правила его эксплуатации в области электрохимических производств ПК-6.2 Умеет подбирать технологические параметры процесса и использовать необходимое оборудование ПК-6.3 Владеет основами проектирования технологической линии с учетом ресурсосбережения и экологической безопасности процессов	+	+	+	+	+	+
----	--	---	---	---	---	---	---	---

6. ПРАКТИЧЕСКИЕ И ЛАБОРАТОРНЫЕ ЗАНЯТИЯ

6.1. Практические занятия

Примерные темы практических занятий по дисциплине.

Предусмотрены практические занятия обучающегося в бакалавриате в объеме 16 акад. ч.

№ п/п	№ раздела дисциплины	Темы практических занятий	Часы
1	Раздел 1	Практическое занятие 1. Факторы загрязнения окружающей среды. Основные положения концепции развития современного, экологически безопасного, ресурсосберегающего гальванического производства. Сравнительный технико-экономический анализ средств и методов очистки промышленных стоков от тяжелых цветных металлов, органических загрязнителей и др. токсичных загрязнений. Технологические приемы, обеспечивающие экономию металлов, реагентов воды и защиту окружающей среды. Предельно допустимые концентрации ионов металлов в сточных водах.	2
2	Раздел 2	Практическое занятие 2. Характеристика сточных вод. Классификация и физико-химические основы методов очистки гальваностоков (электрохимические, мембранные, сорбционные). Преимущества и недостатки методов. Локальные методы извлечения ионов цветных металлов (Cu, Ni, Cr, Al, Zn, Cd) из промывных вод с утилизацией ценных компонентов и возвратом воды. Мембранные, электрофлотационные, электрохимические и сорбционные установки.	4
3	Раздел 3	Практическое занятие 3. Классификация технологических растворов. Общие подходы к проблеме. Базовые технологии регенерации растворов химического и электрохимического обезжиривания изделий, травления меди и ее сплавов. Составы растворов. Методы обезвреживания технологических растворов травления сталей. Оборудование, технологические схемы, регенерации отработанных растворов с утилизацией ценных компонентов. Проект типового участка по регенерации и обезвреживанию технологических (на примере никель- и медьсодержащих) растворов.	4
4	Раздел 4	Практическое занятие 4. Характеристика твердых отходов. Их классификация. Базовые технологии переработки, обезвреживания и утилизации гальваношламов с получением ценных продуктов (строительных материалов, пигментов, красок). Современные технологии переработки отработанных аккумуляторов и гальванических элементов. Основные направления сокращения образующихся твердых отходов в гальванотехнике и производстве печатных плат.	4
5	Раздел 5	Практическое занятие 5. Классификация методов. Базовые технологии и оборудование с использованием электрохимической науки в решении экологических проблем. Установки, использующие электромембранные процессы, электролиз, электрофлотацию, электрокоагуляцию, электродиализ для обеспечения очистки промывных и	2

		сточных вод от ионов цветных металлов, органических загрязнителей, а также для регенерации отработанных концентрированных растворов с возвратом их в технологический цикл. Области применения электрохимических технологий. Материалы электродов, мембран, конструкции аппаратов.	
6	Раздел 6	Практическое занятие 6. Рынок технологий, оборудования и услуг. Основы маркетинга, менеджмента, развитие предпринимательства в отрасли. Современные тенденции развития технологии и оборудования для решения проблем ресурсосбережения и экологической безопасности объекта.	0

6.2 Лабораторные занятия

Учебным планом подготовки бакалавров по направлению 18.03.01 проведение лабораторных занятий по дисциплине «Ресурсосбережение и экологическая безопасность электрохимических производств» не предусмотрено.

7. САМОСТОЯТЕЛЬНАЯ РАБОТА

Рабочей программой дисциплины «Ресурсосбережение и экологическая безопасность электрохимических производств» предусмотрена самостоятельная работа студента бакалавра в объеме 36 часов. Самостоятельная работа проводится с целью углубления знаний по дисциплине и предусматривает:

- регулярную проработку пройденного на лекциях учебного материала и выполнение контрольных заданий при подготовке к презентационному докладу по соответствующим разделам дисциплины;
- ознакомление и проработку рекомендованной литературы, и работу с электронно-библиотечными системами, включая переводы публикаций из научных журналов, цитируемых в базах Scopus, Web of Science, Chemical Abstracts, РИНЦ;
- подготовку реферата по тематике дисциплины;
- подготовку к сдаче зачета с оценкой.

8. ПРИМЕРЫ ОЦЕНОЧНЫХ СРЕДСТВ ДЛЯ КОНТРОЛЯ ОСВОЕНИЯ ДИСЦИПЛИНЫ

8.1. Примерная тематика реферативно-аналитической работы.

Для текущего контроля предусмотрено выполнение реферативно-аналитической работы. Максимальное количество баллов за реферативно-аналитическую работу – 30 баллов. (8 семестр).

1. Экологические проблемы гальванического производства и пути их решения.
2. Экологические проблемы производства печатных плат и пути их решения.
3. Механические методы очистки сточных вод.
4. Мембранные технологии очистки сточных вод (теория, практика и применение).
5. Электрохимические технологии очистки сточных вод (теория, практика и применение).
6. Электрофлотационные технологии очистки сточных вод (теория, практика и применение).
7. Сорбционные технологии очистки сточных вод (теория, практика и применение).
8. Химические методы очистки сточных вод (нейтрализация, окисление,

восстановление, удаление ионов тяжелых и цветных металлов).

9. Современные методы обессоливания сточных вод (обратный осмос, электродиализ и т.д.).

10. Глубокая очистка сточных вод от ионов тяжёлых и цветных металлов.

11. Методы очистки сточных вод от эмульгированных органических загрязнений (жиры, масла, нефтепродукты и др.).

12. Деструктивные методы очистки сточных вод от растворённых органических загрязнений.

13. Водоподготовка для технологических целей.

14. Очистка сточных вод и их повторное использование в электрохимических производствах.

15. Регенерация, утилизация и обезвреживание растворов обезжиривания (мойки).

16. Регенерация, утилизация и обезвреживание травильных растворов.

17. Регенерация, утилизация и обезвреживание хромсодержащих растворов и электролитов.

18. Регенерация, утилизация и обезвреживание электролитов цинкования (никелирования, меднения и т.п.).

19. Технология нанесения металлических покрытий (цинк, никель, хром, медь и др.) и пути решения проблемы охраны окружающей среды.

20. Техничко-экономический анализ технологии водоподготовки (водоочистки).

8.2. Примеры контрольных вопросов для текущего контроля освоения дисциплины

Для текущего контроля предусмотрено 3 контрольной работы. Максимальная оценка за каждую контрольную работу составляет 10 баллов.

Раздел 1. Примеры вопросов к контрольной работе № 1. Максимальная оценка – 10 баллов. Контрольная работа содержит 1 вопрос.

1. Классификация физических и физико-химических методов очистки сточных вод гальванического производства.

2. Классификация мембранных методов очистки сточных вод гальванического производства.

3. Классификация электрохимических методов очистки сточных вод гальванического производства.

Раздел 2. Примеры вопросов к контрольной работе № 2. Максимальная оценка – 10 баллов. Контрольная работа содержит 1 вопрос.

1. Методы регенерации, утилизации и обезвреживания растворов обезжиривания.

2. Методы регенерации, утилизации и обезвреживания растворов травления сталей, меди и алюминия.

3. Методы регенерации, утилизации и обезвреживания растворов меднения, никелирования и хромирования.

Раздел 3. Примеры вопросов к контрольной работе № 3. Максимальная оценка – 10 баллов. Контрольная работа содержит 1 вопрос.

1. Достоинства и недостатки методов очистки кислотно-щелочных сточных вод гальванического производства (5-6 методов).

2. Достоинства и недостатки методов очистки хромсодержащих сточных вод гальванического производства (4-5 методов).

3. Достоинства и недостатки методов очистки циансодержащих сточных вод гальванического производства (4-5 методов).

8.3. Вопросы для итогового контроля освоения дисциплины (8 семестр – зачет с оценкой)

Максимальное количество баллов за *зачет с оценкой* – 40 баллов.

1. Экологические проблемы гальванического производства и пути их решения.
2. Экологические проблемы производства печатных плат и пути их решения.
3. Механические методы очистки сточных вод.
4. Мембранные технологии очистки сточных вод (теория, практика и применение).
5. Электрохимические технологии очистки сточных вод (теория, практика и применение).
6. Электрофлотационные технологии очистки сточных вод (теория, практика и применение).
7. Сорбционные технологии очистки сточных вод (теория, практика и применение).
8. Химические методы очистки сточных вод (нейтрализация, окисление, восстановление, удаление ионов тяжелых и цветных металлов).
9. Современные методы обессоливания сточных вод (обратный осмос, электродиализ и т.д.).
10. Глубокая очистка сточных вод от ионов тяжёлых и цветных металлов.
11. Методы очистки сточных вод от эмульгированных органических загрязнений (жиры, масла, нефтепродукты и др.).
12. Деструктивные методы очистки сточных вод от растворённых органических загрязнений.
13. Водоподготовка для технологических целей.
14. Очистка сточных вод и их повторное использование в электрохимических производствах.
15. Регенерация, утилизация и обезвреживание растворов обезжиривания (мойки).
16. Регенерация, утилизация и обезвреживание травильных растворов.
17. Регенерация, утилизация и обезвреживание хромсодержащих растворов и электролитов.
18. Регенерация, утилизация и обезвреживание электролитов цинкования (никелирования, меднения и т.п.).
19. Технология нанесения металлических покрытий (цинк, никель, хром, медь и др.) и пути решения проблемы охраны окружающей среды.
20. Технико-экономический анализ технологии водоподготовки (водоочистки).
21. Сравнение методов извлечения взвешенных веществ.
22. Сравнение методов деструкции органических соединений.
23. Сравнение методов электрофлотации и электрокоагуляции.
24. Сравнение методов обессоливания воды (выпарка, обратный осмос, ионный обмен).
25. Утилизация твердых отходов гальванических производств.
26. Рекуперация ценных компонентов из отходов гальванических производств.
27. Экологически безопасное гальваническое производство (подходы).
28. Токсичность ионов тяжелых и цветных металлов.
29. Нормирование воды (категория).
30. Наилучшие доступные технологии в гальваническом производстве (примеры).

Полный перечень оценочных средств приведен в виде отдельного документа, являющегося неотъемлемой частью основной образовательной программы.

8.4. Структура и примеры билетов для зачета с оценкой (8 семестр).

Зачет с оценкой по дисциплине «*Ресурсосбережение и экологическая безопасность электрохимических производств*» проводится в 8 семестре и включает

контрольные вопросы по всем разделам учебной программы дисциплины. Билет для *зачета с оценкой* состоит из 2 вопросов, относящихся к указанным разделам. Ответы на вопросы *зачета с оценкой* оцениваются из максимальной оценки 40 баллов следующим образом: максимальное количество баллов за первый вопрос – 20 баллов, второй – 20 баллов.

Пример билета для зачета с оценкой:

<p>«Утверждаю» Зав. кафедрой ТНВ и ЭП Колесников В.А.</p> <hr/> <p>«__» _____ 20__ г</p>	<p>Министерство науки и высшего образования РФ</p>
	<p>Российский химико-технологический университет имени Д.И. Менделеева</p>
	<p>Технология неорганических веществ и электрохимических процессов</p>
<p>Направление подготовки бакалавров 18.03.01 Химическая технология Профиль «Технология электрохимических производств» Дисциплина «Ресурсосбережение и экологическая безопасность электрохимических производств»</p>	
<p align="center">Билет № 1</p> <p>4. Экологические проблемы гальванохимического производства. Токсичность ионов тяжелых металлов.</p> <p>5. Реагентный метод очистки сточных вод. Достоинства и недостатки метода.</p>	

9. УЧЕБНО-МЕТОДИЧЕСКОЕ ОБЕСПЕЧЕНИЕ ДИСЦИПЛИНЫ

9.1. Рекомендуемая литература

А. Основная литература

1. Методы очистки сточных вод гальванохимических производств. Учеб. пособие. В 2-х томах / А. В. Колесников [и др.]. – М.: РХТУ им. Д. И. Менделеева, 2018. Т.1. Базовые технологии обезвреживания жидких отходов гальванохимической обработки поверхности. – 164 с.
2. Методы очистки сточных вод гальванохимических производств. Учеб. пособие. В 2-х томах / В. А. Колесников [и др.]. – М.: РХТУ им. Д. И. Менделеева, 2018. Т.2. Оборудование и технологии обработки воды на промышленных объектах гальванохимического производства. – 204 с.

Б. Дополнительная литература

3. Оборудование, технологии и проектирование систем очистки сточных вод / Колесников, В.А. [и др.] – М.: ДеЛи плюс, 2016. – 289 с.
4. Колесников, В. А. Принципы создания экотехнологий [Текст] / В. А. Колесников, А. Ю. Налетов; РХТУ им. Д.И. Менделеева. - М.: РХТУ им. Д.И. Менделеева, 2008. - 451 с.
5. Зайцев, В.А. Промышленная экология: Учебное пособие/ В.А. Зайцев. – М.: БИНОМ. Лаборатория знаний, 2012. – 383 с.
6. Тарасова, Н.П. Оценка воздействия промышленных предприятий на окружающую среду: Учебное пособие / Н. П. Тарасова [и др.]. – М: БИНОМ. Лаборатория знаний, 2012. – 230 с.
7. Акинин Н. И. Промышленная экология: принципы, подходы, технические решения. Учебное пособие / Н. И. Акинин. – М: РХТУ им. Д. И. Менделеева, 2010. – 292 с.

8. Информационно-технический справочник по наилучшим доступным технологиям ИТС 8–2015 «Очистка сточных вод при производстве продукции (товаров), выполнении работ и оказании услуг на крупных предприятиях» (режим доступа – общедоступный http://burondt.ru/NDT/NDTDocsDetail.php?UrlId=500&etkstructure_id=1872).
9. Информационно-технический справочник по наилучшим доступным технологиям ИТС 35–2017 «Обработка поверхностей, предметов или продукции органическими растворителями» (режим доступа – общедоступный http://burondt.ru/NDT/NDTDocsDetail.php?UrlId=1126&etkstructure_id=1872).
11. Информационно-технический справочник по наилучшим доступным технологиям ИТС 36–2017 «Обработка поверхностей металлов и пластмасс с использованием электролитических или химических процессов» (режим доступа – общедоступный http://burondt.ru/NDT/NDTDocsDetail.php?UrlId=1128&etkstructure_id=1872).
12. Информационно-технический справочник по наилучшим доступным технологиям ИТС 47–2017 «Системы обработки (обращения) со сточными водами и отходящими газами в химической промышленности» (режим доступа – общедоступный http://burondt.ru/NDT/NDTDocsDetail.php?UrlId=1150&etkstructure_id=1872).
13. Ресурсосбережение и экологическая безопасность электрохимических производств. Охрана окружающей среды и бизнес: учебное пособие / В.А. Колесников [и др.]. – М.: РХТУ им. Д.И. Менделеева, 2015. – 112 с.
14. Ресурсосбережение и экологическая безопасность электрохимических производств. Обезвреживание и утилизация твёрдых отходов : учебно-метод. пособие / сост. В. И. Ильин, А. В. Колесников. – М.: Издательский центр РХТУ им. Д. И. Менделеева, 2014. – 68 с.

9.2. Рекомендуемые источники научно-технической информации

- Раздаточный иллюстративный материал к лекциям.
- Презентации к лекциям.

Научно-технические журналы:

1. Ж. Journal of Environmental Management, ISSN 0301-4797
2. Ж. DESALINATION AND WATER TREATMENT, ISSN 1944-3994 (Print), ISSN Online 1944-3986
3. Ж. Separation Science and Technology, ISSN 0149-6395 (Print); ISSN 1520-5754 (Online)
4. Ж. JOURNAL OF CLEANER PRODUCTION, ISSN 0959-6526 (Print); ISSN 1879-1786 (Online)
5. Ж. CHEMICAL ENGINEERING TRANSACTIONS, ISSN 1974-9791(Print); ISSN 2283-9216 (Online)
6. Ж. CLEAN TECHNOLOGIES AND ENVIRONMENTAL POLICY, ISSN 1618-954X (Print); ISSN 1618-9558 (Online)
7. Ж. ВОДА: ХИМИЯ И ЭКОЛОГИЯ, ISSN 2072-8158
8. Ж. Химическая промышленность сегодня, ISSN 0023-110X
9. Ж. Теоретические основы химической технологии, ISSN 0040-3571
10. Ж. ХИМИЧЕСКАЯ ТЕХНОЛОГИЯ, ISSN 1684-5811
11. Ж. ВОДООЧИСТКА, ISSN 7420-7381
12. Ж. САНТЕХНИКА, ISSN 1609-9559
13. Ж. Экология и промышленность России, ISSN 1816-0395 (Print), ISSN 2413-6042 (Online)

Ресурсы информационно–телекоммуникационной сети Интернет:

14. Реферативный журнал «Химия» (РЖХ), серия М «Силикатные материалы», ISSN 0235-2206

15. Федеральный институт промышленной собственности <http://www.fips.ru>
16. Федеральная служба по интеллектуальной собственности <http://www.rupto.ru>
17. The United States Patent and Trademark Office <http://www.uspto.gov>
18. The European Patent Office <http://ep.espacenet.com>
19. Политематические базы данных CAPLUS, COMPENDEX (США); INSPEC (Великобритания); PASCAL (Франция).
20. Базы цитирования РИНЦ, Web of Science, Scopus
21. Ресурсы ELSEVIER: <http://www.sciencedirect.com>
22. Ресурсы SPRINGER: <http://link.springer.com>

9.3. Средства обеспечения освоения дисциплины

Для реализации учебной программы имеются следующие средства обеспечения освоения дисциплины:

- компьютерные презентации интерактивных лекций – по 6 разделам (общее число слайдов – 300);
- банк примерной тематики рефератов (общее число – 50);
- банк тестовых заданий для промежуточного контроля освоения дисциплины (общее число вопросов – 70).
- банк тестовых заданий для итогового контроля освоения дисциплины (общее число вопросов – 53).

Для освоения дисциплины используются следующие нормативные и нормативно-методические документы: Для освоения дисциплины используются следующие нормативные и нормативно-методические документы:

- Федеральный закон Российской Федерации от 29.12.2012 № 273-ФЗ «Об образовании в Российской Федерации» [Электронный ресурс] – Режим доступа: <http://pravo.gov.ru/proxy/ips/?docbody=&nd=102162745&intelsearch=273-%D4%C7> (дата обращения: 10.04.2019).
- Федеральные государственные образовательные стандарты высшего образования // Координационный совет учебно-методических объединений и научно-методических советов высшей школы. Портал Федеральных образовательных стандартов высшего образования [Электронный ресурс] – Режим доступа: <http://fgosvo.ru/fgosvo/93/91/5> (дата обращения: 10.04.2019).
- Приказ Министерства образования и науки РФ от 23.08.2017 № 816 «Об утверждении Порядка применения организациями, осуществляющими образовательную деятельность, электронного обучения, дистанционных образовательных технологий при реализации образовательных программ» [Электронный ресурс]. Режим доступа: <http://pravo.gov.ru/proxy/ips/?docbody=&nd=102447332&intelsearch=816+-%EF%F0%E8%EA%E0%E7> (дата обращения: 10.04.2019).

При освоении дисциплины студенты должны использовать информационные и информационно-образовательные ресурсы следующих порталов и сайтов:

- Система федеральных образовательных порталов. Система открытого образования. Консалтинговый центр ИОС ОО РФ [Электронный ресурс] – Режим доступа: <http://www.openedu.ru> (дата обращения: 10.04.2019).
- Информационная система «Единое окно доступа к образовательным ресурсам». URL: <http://window.edu.ru/> (дата обращения: 10.04.2019).
- ФЭПО: соответствие требованиям ФГОС [Электронный ресурс] – Режим доступа: <http://fepo.i-exam.ru/> (дата обращения: 10.04.2019).

10. ПЕРЕЧЕНЬ ИНФОРМАЦИОННЫХ ТЕХНОЛОГИЙ, ИСПОЛЬЗУЕМЫХ В ОБРАЗОВАТЕЛЬНОМ ПРОЦЕССЕ

Информационную поддержку изучения дисциплины осуществляет Информационно-библиотечный центр (ИБЦ) РХТУ им. Д.И. Менделеева, который обеспечивает обучающихся основной учебной, учебно-методической и научной литературой, необходимой для организации образовательного процесса по дисциплине.

Общий объем многоотраслевого фонда ИБЦ на 01.05.2019 г. составляет 1 708 372 экз.

Фонд ИБЦ располагает учебной, учебно-методической и научно-технической литературой в форме печатных и электронных изданий, а также включает официальные, справочно-библиографические, специализированные отечественные и зарубежные периодические и информационные издания. ИБЦ обеспечивает доступ к профессиональным базам данных, информационным, справочным и поисковым системам.

Каждый обучающийся обеспечен свободным доступом из любой точки, в которой имеется доступ к сети Интернет и к электронно-библиотечной системе (ЭБС) Университета, которая содержит различные издания по основным изучаемым дисциплинам и сформирована по согласованию с правообладателями учебной и учебно-методической литературы.

Для более полного и оперативного справочно-библиографического и информационного обслуживания в ИБЦ реализована технология Электронной доставки документов.

Полный перечень электронных информационных ресурсов, используемых в процессе обучения, представлен в основной образовательной программе.

11. МАТЕРИАЛЬНО-ТЕХНИЧЕСКОЕ ОБЕСПЕЧЕНИЕ ДИСЦИПЛИНЫ

В соответствии с учебным планом занятия по курсу «Ресурсосбережение и экологическая безопасность электрохимических производств» проводятся в форме лекций, лабораторных занятий и самостоятельной работы студента.

11.1. Оборудование, необходимое в образовательном процессе:

Лекционная учебная аудитория, оборудованная электронными средствами демонстрации (компьютер со средствами звуковоспроизведения, проектор, экран) и учебной мебелью;

11.2. Учебно-наглядные пособия:

Презентации лекционного материала.

11.3. Компьютеры, информационно-телекоммуникационные сети, аппаратно-программные и аудиовизуальные средства:

Персональные компьютеры, укомплектованные проигрывателями CD и DVD, принтерами и программными средствами; проекторы и экраны; локальная сеть с выходом в Интернет.

11.4. Печатные и электронные образовательные и информационные ресурсы:

Учебные пособия по дисциплине; методические рекомендации к практическим занятиям; раздаточный материал к лекционным курсам.

11.5. Перечень лицензионного программного обеспечения:

Полный перечень лицензионного программного обеспечения представлен в основной образовательной программе.

12. ТРЕБОВАНИЯ К ОЦЕНКЕ КАЧЕСТВА ОСВОЕНИЯ ПРОГРАММЫ

Наименование разделов	Основные показатели оценки	Формы и методы контроля и оценки
<p>Раздел 1. Общие вопросы экологии и ресурсосбережения электрохимических производств</p>	<p>Знает:</p> <ul style="list-style-type: none"> - основные критерии экологической опасности гальванохимического производства; организацию водооборота технологического процесса и приемы рационального водопотребления; - современные технологии регенерации, утилизации и обезвреживания техногенных отходов; - концепцию малоотходного экологически безопасного электрохимического производства. <p>- Умеет:</p> <ul style="list-style-type: none"> - работать с литературой по вопросам, связанным с экологической безопасностью электрохимических производств; - проводить технико-экономический анализ проблем энерго- и ресурсосбережения на электрохимических производствах; - выбирать современные технологии переработки отходов электрохимических производств. <p>Владеет:</p> <ul style="list-style-type: none"> - основной техникой и методами исследования процессов, направленных на снижение экологической опасности электрохимических производств; - методами анализа результатов определения и прогнозирования экологической опасности гальванохимического производства. 	<p>Оценка за реферативно-аналитическую работу</p> <p>Оценка за контрольную работу</p> <p>Оценка за зачет с оценкой</p>
<p>Раздел 2. Очистка промывных и сточных вод в гальванотехнике и производстве печатных плат</p>	<p>Знает:</p> <ul style="list-style-type: none"> - основные критерии экологической опасности гальванохимического производства; организацию водооборота технологического процесса и приемы рационального водопотребления; - современные технологии регенерации, утилизации и обезвреживания техногенных отходов; - концепцию малоотходного экологически безопасного электрохимического производства. 	<p>Оценка за реферативно-аналитическую работу</p> <p>Оценка за контрольную работу</p> <p>Оценка за зачет с оценкой</p>

	<p>Умеет:</p> <ul style="list-style-type: none"> - работать с литературой по вопросам, связанным с экологической безопасностью электрохимических производств; - проводить технико-экономический анализ проблем энерго- и ресурсосбережения на электрохимических производствах; - выбирать современные технологии переработки отходов электрохимических производств. <p>Владеет:</p> <ul style="list-style-type: none"> - основной техникой и методами исследования процессов, направленных на снижение экологической опасности электрохимических производств; - методами анализа результатов определения и прогнозирования экологической опасности гальванохимического производства. 	
<p>Раздел 3. Регенерация, обезвреживание и утилизация технологических растворов</p>	<p>Знает:</p> <ul style="list-style-type: none"> - основные критерии экологической опасности гальванохимического производства; организацию водооборота технологического процесса и приемы рационального водопотребления; - современные технологии регенерации, утилизации и обезвреживания техногенных отходов; - концепцию малоотходного экологически безопасного электрохимического производства. <p>Умеет:</p> <ul style="list-style-type: none"> - работать с литературой по вопросам, связанным с экологической безопасностью электрохимических производств; - проводить технико-экономический анализ проблем энерго- и ресурсосбережения на электрохимических производствах; - выбирать современные технологии переработки отходов электрохимических производств. <p>Владеет:</p> <ul style="list-style-type: none"> - основной техникой и методами исследования процессов, направленных на снижение экологической опасности электрохимических производств; 	<p>Оценка за реферативно-аналитическую работу</p> <p>Оценка за контрольную работу</p> <p>Оценка за зачет с оценкой</p>

	<p>- методами анализа результатов определения и прогнозирования экологической опасности гальванохимического производства.</p>	
<p>Раздел 4. Обезвреживание и утилизация твердых отходов электрохимических производств</p>	<p>Знает:</p> <ul style="list-style-type: none"> - основные критерии экологической опасности гальванохимического производства; организацию водооборота технологического процесса и приемы рационального водопотребления; - современные технологии регенерации, утилизации и обезвреживания техногенных отходов; - концепцию малоотходного экологически безопасного электрохимического производства. <p>Умеет:</p> <ul style="list-style-type: none"> - работать с литературой по вопросам, связанным с экологической безопасностью электрохимических производств; - проводить технико-экономический анализ проблем энерго- и ресурсосбережения на электрохимических производствах; - выбирать современные технологии переработки отходов электрохимических производств. <p>Владеет:</p> <ul style="list-style-type: none"> - основной техникой и методами исследования процессов, направленных на снижение экологической опасности электрохимических производств; - методами анализа результатов определения и прогнозирования экологической опасности гальванохимического производства. 	<p>Оценка за реферативно-аналитическую работу</p> <p>Оценка за контрольную работу</p> <p>Оценка за зачет с оценкой</p>
<p>Раздел 5. Современные технологии и оборудование для решения проблем экологии и ресурсосбережения</p>	<p>Знает:</p> <ul style="list-style-type: none"> - основные критерии экологической опасности гальванохимического производства; организацию водооборота технологического процесса и приемы рационального водопотребления; - современные технологии регенерации, утилизации и обезвреживания техногенных отходов; - концепцию малоотходного экологически безопасного электрохимического производства. <p>Умеет:</p>	<p>Оценка за реферативно-аналитическую работу</p> <p>Оценка за контрольную работу</p> <p>Оценка за зачет с оценкой</p>

	<ul style="list-style-type: none"> - работать с литературой по вопросам, связанным с экологической безопасностью электрохимических производств; - проводить технико-экономический анализ проблем энерго- и ресурсосбережения на электрохимических производствах; - выбирать современные технологии переработки отходов электрохимических производств. <p>Владеет:</p> <ul style="list-style-type: none"> - основной техникой и методами исследования процессов, направленных на снижение экологической опасности электрохимических производств; - методами анализа результатов определения и прогнозирования экологической опасности гальванохимического производства. 	
<p>Раздел 6. Охрана окружающей среды и бизнес</p>	<p>Знает:</p> <ul style="list-style-type: none"> - основные критерии экологической опасности гальванохимического производства; организацию водооборота технологического процесса и приемы рационального водопотребления; - современные технологии регенерации, утилизации и обезвреживания техногенных отходов; - концепцию малоотходного экологически безопасного электрохимического производства. <p>Умеет:</p> <ul style="list-style-type: none"> - работать с литературой по вопросам, связанным с экологической безопасностью электрохимических производств; - проводить технико-экономический анализ проблем энерго- и ресурсосбережения на электрохимических производствах; - выбирать современные технологии переработки отходов электрохимических производств. <p>Владеет:</p> <ul style="list-style-type: none"> - основной техникой и методами исследования процессов, направленных на снижение экологической опасности электрохимических производств; - методами анализа результатов определения и прогнозирования 	<p>Оценка за реферативно-аналитическую работу</p> <p>Оценка за контрольную работу</p> <p>Оценка за зачет с оценкой</p>

	экологической опасности гальванохимического производства.	
--	--	--

13. ОСОБЕННОСТИ ОРГАНИЗАЦИИ ОБРАЗОВАТЕЛЬНОГО ПРОЦЕССА ДЛЯ ИНВАЛИДОВ И ЛИЦ С ОГРАНИЧЕННЫМИ ВОЗМОЖНОСТЯМИ ЗДОРОВЬЯ

Обучение инвалидов и лиц с ограниченными возможностями здоровья осуществляется в соответствии с:

- Порядком организации и осуществления образовательной деятельности по образовательным программам – программам бакалавриата, программам специалитета, программам магистратуры (Приказ Минобрнауки РФ от 05.04.2017 № 301);

- Положением о Порядке организации и осуществления образовательной деятельности по образовательным программам – программам бакалавриата, программам специалитета, программам магистратуры в Российском химико-технологическом университете имени Д.И. Менделеева (утв. решением Ученого совета университета от 28.06.2017, протокол № 9);

- Методическими рекомендациями по организации образовательного процесса для обучения инвалидов и лиц с ограниченными возможностями здоровья в образовательных организациях высшего образования, в том числе оснащенности образовательного процесса (утверждены заместителем Министра образования и науки РФ А.А. Климовым от 08.04.2014 № АК-44/05вн).

**Дополнения и изменения к рабочей программе
«Ресурсосбережение и экологическая безопасность электрохимических производств»
основной образовательной программы**

18.03.01 «Химическая технология»

Профиль – «Технология электрохимических производств»

«Основная образовательная программа высшего образования – программа бакалавриата»

Номер изменения/ дополнения	Содержание дополнения/изменения	Основание внесения изменения/дополнения
1.		протокол заседания Ученого совета № _____ от «___» _____ 20__ г.
2.		протокол заседания Ученого совета № _____ от «___» _____ 20__ г.
		протокол заседания Ученого совета № _____ от «___» _____ 20__ г.
		протокол заседания Ученого совета № _____ от «___» _____ 20__ г.

**Министерство науки и высшего образования Российской Федерации
Федеральное государственное бюджетное образовательное учреждение
высшего образования
«Российский химико-технологический университет
имени Д.И. Менделеева»**

«УТВЕРЖДАЮ»

Проректор по учебной работе

_____ С.Н. Филатов

« _____ » _____ 2021 г.

РАБОЧАЯ ПРОГРАММА ДИСЦИПЛИНЫ

«Основы квантовой химии»

Направление подготовки 18.03.01 Химическая технология

Профиль подготовки – «Технология электрохимических производств»

Квалификация «бакалавр»

РАССМОТРЕНО И ОДОБРЕНО

на заседании Методической комиссии

РХТУ им. Д.И. Менделеева

« 25 » мая 2021 г.

Протокол № 18.

Председатель _____ Н.А. Макаров

Москва 2021

Программа составлена:
заведующим кафедрой квантовой химии, д.ф-м.н., профессором В.Г. Цирельсоном,
доцентом кафедры квантовой химии, к.х.н., ст.н.с., А.Н. Егоровой

Программа рассмотрена и одобрена на расширенном заседании кафедры квантовой химии
РХТУ им.Д.И. Менделеева «18» мая 2021 г., протокол № 5.

1. ЦЕЛЬ И ЗАДАЧИ ДИСЦИПЛИНЫ

Программа составлена в соответствии с требованиями Федерального государственного образовательного стандарта высшего образования – бакалавриат для **направления подготовки 18.03.01 Химическая технология (профиль: Технология электрохимических производств)** (ФГОС ВО), рекомендациями методической комиссии и накопленного опыта преподавания дисциплины кафедрой **квантовой химии** РХТУ им. Д.И. Менделеева. Программа рассчитана на изучение дисциплины в течение одного семестра.

Дисциплина **«Основы квантовой химии»** относится к вариативной части дисциплин учебного плана. Программа дисциплины предполагает, что обучающиеся имеют теоретическую и практическую подготовку в области общей и неорганической химии, математики и физики.

Цель дисциплины – состоит в изучении основных понятий современной квантовой химии и квантово-химических методов расчета строения и свойств химических систем; во введении студентов в круг основных представлений о химической связи и межмолекулярных взаимодействиях и ознакомлении на этой основе с особенностями химической связи в химических веществах и обусловленных этим свойствами материалов; в освоении работы с основными квантово-химическими компьютерными программами, используемыми на практике.

Задачи дисциплины:

- логически организованное ознакомление с основными понятиями современной квантовой химии;
- изучение основных квантово-химических методов расчета строения и свойств химических систем;
- ознакомление с основными представлениями о химической связи и межмолекулярных взаимодействиях;
- ознакомление с особенностями химической связи, межмолекулярных взаимодействий и свойств молекулярных систем;
- приобретение навыков работы с основными квантово-химическими компьютерными программами, используемыми на практике.

Дисциплина **«Основы квантовой химии»** преподается в 3 семестре. Контроль успеваемости студентов ведется по принятой в университете рейтинговой системе.

Рабочая программа дисциплины может быть реализована с применением электронных образовательных технологий и электронного обучения полностью или частично.

2. ТРЕБОВАНИЯ К РЕЗУЛЬТАТАМ ОСВОЕНИЯ ДИСЦИПЛИНЫ

Изучение дисциплины направлено на приобретение следующих *профессиональных компетенций* и *индикаторов их достижения*:

Задача профессиональной деятельности	Объект или область знания	Код и наименование ПК	Код и наименование индикатора достижения ПК	Основание (профессиональный стандарт, анализ опыта) Обобщенные трудовые функции
Научно-исследовательский тип задач профессиональной деятельности				
<p>Выполнение фундаментальных и прикладных работ поискового, теоретического и экспериментального характера с целью определения технических характеристик новой техники, а также комплекса работ по разработке технологической документации</p>	<p>- Химическое, химико-технологическое производство</p> <p>- Сквозные виды профессиональной деятельности в промышленности (в сфере организации и проведения научно-исследовательских и опытно-конструкторских работ в области химического и химико-технологического производства).</p>	<p>ПК-2 Готов изучать научно-техническую информацию, отечественный и зарубежный опыт по тематике исследования</p>	ПК-2.1 Знает порядок выстраивания логических взаимосвязей между различными литературными источниками	<p>Анализ требований к профессиональным компетенциям, предъявляемых к выпускникам направления подготовки на рынке труда, обобщение зарубежного опыта, проведения консультаций с ведущими работодателями, объединениями работодателей отрасли, в которой востребованы выпускники в рамках направления подготовки.</p> <p>Профессиональный стандарт 40.011 «Специалист по научно-исследовательским и опытно-конструкторским разработкам», утвержденный приказом Министерства труда и социальной защиты Российской Федерации от 04.03.2014 № 121 н, Обобщенная трудовая функция Обобщенная трудовая функция А. Проведение научно-исследовательских и опытно-конструкторских разработок по отдельным разделам темы (уровень квалификации – 5)</p>
			ПК-2.2 Умеет осуществлять поиск, обработку и анализ научно-технической информации по профилю выполняемой работы, в том числе с применением современных технологий	
			ПК-2.3 Владеет навыками обращения с научной и технической литературой	

<p>Выполнение фундаментальных и прикладных работ поискового, теоретического и экспериментального характера с целью определения технических характеристик новой техники, а также комплекса работ по разработке технологической документации</p>	<p>- Химическое, химико-технологическое производство - Сквозные виды профессиональной деятельности в промышленности (в сфере организации и проведения научно-исследовательских и опытно-конструкторских работ в области химического и химико-технологического производства).</p>	<p>ПК-4 Способен выбирать метод научного исследования, исходя из конкретных задач, организовывать его осуществление и анализировать результаты с использованием современных методов обработки данных, оформлять полученные результаты в виде отчета, научной публикации, доклада, готовить (под руководством) документы к патентованию, оформлению ноу-хау</p>	<p>ПК-4.1 Знает современные подходы к научному исследованию</p>	<p>Анализ требований к профессиональным компетенциям, предъявляемых к выпускникам направления подготовки на рынке труда, обобщение зарубежного опыта, проведения консультаций с ведущими работодателями, объединениями работодателей отрасли, в которой востребованы выпускники в рамках направления подготовки. Профессиональный стандарт «Специалист по научно-исследовательским и опытно-конструкторским разработкам», утвержденный приказом Министерства труда и социальной защиты Российской Федерации от 04.03.2014 № 121 н, Обобщенная трудовая функция А. Проведение научно-исследовательских и опытно-конструкторских разработок по отдельным разделам темы (уровень квалификации – 5)</p>
			<p>ПК-4.2 Умеет оформлять полученные результаты в виде отчета, научной публикации, доклада</p>	
			<p>ПК-4.3 Владеет современными методами обработки данных</p>	

В результате изучения дисциплины студент бакалавриата должен:

Знать:

- основные положения квантовой химии, современной теории химической связи и межмолекулярного взаимодействия и примеры ее применения к конкретным химическим системам;
- принципы количественной характеристики атомной и электронной структуры молекулярных систем;
- основные взаимосвязи между электронной структурой и физико-химическими свойствами веществ, лежащие в основе управления свойствами;
- возможности основных современных квантово-химических расчетных методов и области их применимости.

Уметь:

- применять квантово-химические подходы и методы для расчета, интерпретации и предсказания строения и свойств молекулярных систем.

Владеть:

- элементарными навыками применения квантово-химических подходов и методов и интерпретации результатов при решении практических технологических задач и стандартными квантово-химическими компьютерными программами.

3. ОБЪЕМ ДИСЦИПЛИНЫ И ВИДЫ УЧЕБНОЙ РАБОТЫ

Дисциплина преподается в течение одного семестра. Контроль освоения студентами дисциплины осуществляется путем проведения зачета с оценкой **в 3 семестре**.

Вид учебной работы	Объем дисциплины		
	ЗЕ	Акад. ч.	Астр. ч.
Общая трудоемкость дисциплины	2	72	54
Контактная работа – аудиторные занятия:	0,89	32	24
Лекции	0,445	16	12
Практические занятия (ПЗ)	0,445	16	12
Лабораторные работы (ЛР)	-	-	-
Самостоятельная работа	1,11	40	30
Контактная самостоятельная работа	1,11	0,4	0,3
Самостоятельное изучение разделов дисциплины		39,6	29,7
Вид контроля:	зачет с оценкой		

4. СОДЕРЖАНИЕ ДИСЦИПЛИНЫ

4.1 Разделы дисциплины и виды занятий

№ п/п	Раздел дисциплины	Академ. часов				
		Всего	Лекции	Прак. зан.	Лаб. работы	Сам. работа
	Введение		1			
1.	Раздел 1. Общие принципы квантовой химии	20	5	2	-	13
2.	Раздел 2. Методы квантовой химии	31	5	12	-	14
3.	Раздел 3. Химическая связь и межмолекулярные взаимодействия	21	6	2	-	13
	ИТОГО	72	16	16	-	40

4.2 Содержание разделов дисциплины

Введение. Предмет квантовой химии. Роль квантовой химии в описании химических явлений и процессов. Взаимосвязь классической и квантовой моделей молекул.

Раздел 1. Общие принципы квантовой химии

2.1. Основные приближения.

Основные положения квантовой механики. Вариационный метод нахождения волновых функций. Приближение независимых частиц. Метод самосогласованного поля для атомов. Приближение центрального поля. Атомные орбитали и их характеристики.

2.2. Одноэлектронные и многоэлектронные волновые функции и методы их расчета.

Антисимметричность электронной волновой функции. Спин-орбитали. Детерминант Слейтера. Введение в методы Хартри-Фока и Кона-Шэма, химическая трактовка результатов. Электронные конфигурации атомов с точки зрения квантовой химии.

Раздел 2. Методы квантовой химии

2.1. Молекулярная структура, электронная корреляция.

Приближение Борна-Оппенгеймера, адиабатический потенциал и понятие молекулярной структуры. Методы Хартри-Фока и Кона-Шэма для молекулы. Приближение МО ЛКАО. Электронная корреляция. Метод конфигурационного взаимодействия. Теория возмущений. Расчет энергии диссоциации химических связей.

2.2. Неэмпирические и полуэмпирические методы.

Иерархия методов квантовой химии. Неэмпирическая квантовая химия. Базисные функции для неэмпирических расчетов. Атомные и молекулярные базисные наборы. Роль базисных функций в описании свойств молекул. Полуэмпирические методы. Валентное приближение. π -электронное приближение. Метод Парризера-Попла-Парра. Простой и расширенный методы Хюккеля.

Точность квантово-химических расчетов свойств молекул.

Раздел 3. Химическая связь и межмолекулярные взаимодействия

3.1. Химическая связь и межмолекулярные взаимодействия.

Орбитальная картина химической связи. Конструктивная и деструктивная интерференция орбиталей. Молекулярные орбитали и их симметричная классификация. Корреляционные диаграммы. Электронные конфигурации двухатомных молекул. Анализ заселенностей орбиталей по Малликену. Понятие о зарядах и порядках связей.

Пространственное распределение электронной плотности и химическая связь. Межмолекулярные взаимодействия. Деформационная электронная плотность. Силы в молекулах.

Заключение. Квантовая химия как инструмент прогноза в химии.

5. СООТВЕТСТВИЕ СОДЕРЖАНИЯ ТРЕБОВАНИЯМ К РЕЗУЛЬТАТАМ ОСВОЕНИЯ ДИСЦИПЛИНЫ

№	В результате освоения дисциплины студент должен:	Раздел 1	Раздел 2	Раздел 3
	Знать:			
1	- основные положения квантовой химии, современной теории химической связи и межмолекулярного взаимодействия и примеры ее применения к конкретным химическим системам;	+		
2	- принципы количественной характеристики атомной и электронной структуры молекулярных систем;		+	
3	- основные взаимосвязи между электронной структурой и физико-химическими свойствами веществ, лежащие в основе управления свойствами;			+
4	- возможности основных современных квантово-химических расчетных методов и области их применимости.		+	
	Уметь:			
5	- применять квантово-химические подходы и методы для расчета, интерпретации и предсказания строения и свойств молекулярных систем.	+	+	+
	Владеть:			
6	- элементарными навыками применения квантово-химических подходов и методов при решении практических технологических задач и стандартными квантово-химическими компьютерными программами.	+	+	+
В результате освоения дисциплины студент должен приобрести следующие <i>профессиональные компетенции и индикаторы их достижения:</i>				
	Код и наименование ПК	Код и наименование индикатора достижения ПК		

7	ПК-2 Готов изучать научно-техническую информацию, отечественный и зарубежный опыт по тематике исследования	<p>ПК-2.1 Знает порядок выстраивания логических взаимосвязей между различными литературными источниками</p> <p>ПК-2.2 Умеет осуществлять поиск, обработку и анализ научно-технической информации по профилю выполняемой работы, в том числе с применением современных технологий</p> <p>ПК-2.3 Владеет навыками обращения с научной и технической литературой</p>	+	+	+
8	ПК-4 Способен выбирать метод научного исследования, исходя из конкретных задач, организовывать его осуществление и анализировать результаты с использованием современных методов обработки данных, оформлять полученные результаты в виде отчета, научной публикации, доклада, готовить (под руководством) документы к патентованию, оформлению ноу-хау	<p>ПК-4.1 Знает современные подходы к научному исследованию</p> <p>ПК-4.2 Умеет оформлять полученные результаты в виде отчета, научной публикации, доклада</p> <p>ПК-4.3 Владеет современными методами обработки данных</p>	+	+	+

6. ПРАКТИЧЕСКИЕ И ЛАБОРАТОРНЫЕ ЗАНЯТИЯ

6.1 Практические занятия

Примерные темы практических занятий по дисциплине.

№ п/п	Номер раздела дисциплины	Темы практических занятий	Часы
1	1	Практическое занятие 1 Атомные орбитали и их свойства	2
2	2	Практическое занятие 2 Молекулярная структура. Конформации молекул. Молекулярные орбитали	2
3	3	Практическое занятие 3 Химическая интерпретация результатов квантово-химических расчетов	2
4	1, 2	Практическое занятие 4 Неэмпирический квантово-химический расчет молекулы (в соответствии с направлением подготовки студентов)	4
5	2	Практическое занятие 5 Полуэмпирические методы квантовой химии	4
6	2, 3	Практическое занятие 6 Химическая интерпретация результатов квантово-химических расчетов Поиск квантово-химической информации в Интернете. Работ с базами данных.	2

6.2 Лабораторные занятия

Не предусмотрены

7. САМОСТОЯТЕЛЬНАЯ РАБОТА

Самостоятельная работа проводится с целью углубления знаний по дисциплине, развить навыки самообучения и предусматривает:

- регулярную проработку пройденного на лекциях и практических занятиях учебного материала;
- выполнение контрольных работ по темам дисциплины;
- посещение научных семинаров и конференций различного уровня;
- участие в семинарах РХТУ им. И. Менделеева по тематике дисциплины;
- подготовку к сдаче зачета с оценкой по дисциплины.

Планирование времени на самостоятельную работу, необходимого на изучение дисциплины, студентам лучше всего осуществлять на весь период изучения, предусматривая при этом регулярное повторение пройденного материала. Материал, законспектированный на лекциях, необходимо регулярно дополнять сведениями из литературных источников, представленных в учебной программе. При работе с указанными источниками рекомендуется составлять краткий конспект материала, с обязательным фиксированием библиографических данных источника.

8. ПРИМЕРЫ ОЦЕНОЧНЫХ СРЕДСТВ ДЛЯ КОНТРОЛЯ ОСВОЕНИЯ ДИСЦИПЛИНЫ

Совокупная оценка по дисциплине складывается из оценок за выполнение контрольных работ (максимальная оценка 30 баллов), устных опросов на практических занятиях (максимальная оценка 30 баллов) и итогового контроля в форме *зачета с оценкой* (максимальная оценка 40 баллов).

8.1. Примерная тематика реферативно-аналитической работы.

Не предусмотрено

8.2. Примеры контрольных вопросов для текущего контроля освоения дисциплины

Для текущего контроля предусмотрено 2 контрольные работы и устные опросы на практических занятиях. Максимальная оценка за контрольные работы 30 баллов и составляет 15 баллов за каждую. Максимальная оценка за устные опросы на практических занятиях составляет 30 баллов, по 15 баллов за каждый опрос.

Примеры вопросов к контрольной работе № 1. Контрольная работа содержит 4 вопроса, по 4 балла за 1,2,3 вопросы, 3 балла за 4 вопрос.

Вопрос 1.1.

10. Какие знаки имеют операторы $T_{\text{я}}(R)$, $T_{\text{э}}(r)$, $V_{\text{яя}}(R)$, $V_{\text{яэ}}(R,r)$, $V_{\text{ээ}}(r)$ и почему?
2. Каков физический смысл выражений $\Psi^*\Psi$ и $\Psi^*\Psi dx$?
3. Изложите суть вариационного принципа.

Вопрос 1.2.

1. Как зависит атомная орбиталь от расстояния вдали от ядра?
2. Основные свойства радиальных функций.
3. Что такое узлы атомной радиальной функции? Как сосчитать их число?

Вопрос 1.3.

1. Приведите зависимость интеграла перекрывания S_{ij} от межъядерного расстояния для связи типа $\sigma(p_x, p_x)$.
2. Приведите примеры неэффективного ($S_{ij}=0$, $S_{ij}<0$) перекрывания атомных орбиталей s-, p-, d- типа при образовании химической связи.
3. Приведите зависимость интеграла перекрывания S_{ij} от межъядерного расстояния для связи типа $\sigma(s, s)$.

Вопрос 1.4.

1. Изобразите схемы перекрывания σ - и π - типа между орбиталями p_1 и p_2 .
2. Что такое интеграл перекрывания?
3. Почему нельзя получить точное решение уравнения Шредингера для систем, содержащих больше одного электрона?

Примеры вопросов к контрольной работе № 2. Контрольная работа содержит 4 вопроса, по 4 балла за 1,2,3 вопросы, 3 балла за 4 вопрос.

Вопрос 2.1.

1. Детерминант Слейтера для атома и для молекулы.
11. Базисы атомного типа.
3. Атомные электронные оболочки.

Вопрос 2.2.

1. Что такое расширенный базис? (Приведите пример).
2. Какие полуэмпирические методы применимы для расчета спектральных характеристик

молекул?

3. Две основные разновидности базисных наборов.

Вопрос 2.3.

1. Сколько и каких базисных функций используется при расчете молекул CH_4 в базисах 6-31G* и 6-31+G*?
2. Сколько и каких базисных функций используется при расчете молекул H_2CO_3 в базисах 6-31G* и 6-31+G*?
3. Сколько и каких базисных функций используется при расчете молекул CHF_3 и H_2O_2 в базисе STO-3G?

Вопрос 2.4.

1. Как влияет на полную энергию молекулярной системы учет корреляционного взаимодействия?
2. Дать определение поляризационных функций. В каких случаях рекомендуется их использовать?
12. Что такое гауссов примитив? Привести пример s-примитива.

Примеры вопросов для устного опроса №1 на практических занятиях. Опрос содержит 2 вопроса: 1 вопрос – 8 баллов; 2 вопрос – 7 баллов.

1. Что такое неэмпирический квантово-химический расчёт?
2. Какие приближения используют при решении уравнения Шредингера для молекул?

Примеры вопросов для устного опроса №2 на практических занятиях. Опрос содержит 2 вопроса: 1 вопрос – 8 баллов; 2 вопрос – 7 баллов.

1. В каких полуэмпирических методах учитывается корреляция электронов?
2. Что означает полуэмпирический квантово-химический метод расчёта?

8.3. Вопросы для итогового контроля освоения дисциплины (3 семестр – зачет с оценкой).

Билет для зачета с оценкой включает контрольные вопросы по разделам 1-3 рабочей программы дисциплины и содержит 6 вопроса. 1 вопрос – 9 баллов, вопрос 2 – 8 баллов, вопрос 3 – 7 баллов, вопрос 4 – 6 баллов, вопрос 5 – 5 баллов, вопрос 6 – 5 баллов.

8.3.1 Примеры контрольных вопросов для итогового контроля освоения дисциплины (3 семестр – зачет с оценкой).

1. Что такое волновая функция? Требования, которым отвечает волновая функция.
2. В чем состоит приближение независимых частиц? Запишите выражение для многоэлектронной волновой функции в этом приближении.
3. Рассчитайте номер нижней свободной (вакантной) МО молекулы H_2O в методе MNDO и неэмпирическом методе ОХФ (RHF).
4. Сколько базисных функций используется при расчете молекулы FCH_3 в базисных наборах SZ и 6-31G**?
5. Изобразить графически радиальную составляющую атомной орбитали 3s.
6. Приведите зависимость интеграла перекрывания S_{ij} от межъядерного расстояния для связи типа $\sigma(s, s)$.
7. Какие параметры молекулы необходимо задать при решении электронного уравнения Шредингера? Нужно ли задавать базис в полуэмпирических расчетах?
8. Посчитать число узлов радиальной части 2s и 3p атомных орбиталей.

9. Что такое волновая функция Хартри? Каким взаимодействием пренебрегают, когда ее записывают?
10. Зачем вводится приближение Борна-Оппенгеймера. Предположения, лежащие в его основе.
11. Что такое узлы угловой части атомной орбитали? Как сосчитать их число?
12. Какие приближения используют при решении уравнения Шредингера для молекул?
13. В каких полуэмпирических методах учитывается корреляция электронов?
14. Что такое атомная орбиталь? Запишите выражение для атомной орбитали атома Н.
15. Перечислите кратко основные постулаты квантовой механики.
16. Какие приближения используют для решения уравнения Шредингера для атома?
17. Какой базисный набор предполагается в полуэмпирических методах? Рассчитайте число базисных функций в молекуле H₂O в методе MNDO.
18. Что такое валентные изомеры и конформеры? Чем они отличаются? Привести примеры.
19. Запишите операторы кинетической энергии: системы М ядер; системы N электронов.
20. Как представляют волновую функцию и энергию атома в приближении независимых частиц? Напишите выражение для электронной волновой функции атома гелия.
21. Что такое расширенный базис? Сколько базисных функций используется при расчете молекулы NH₃ в базисном наборе 6-31+G**?
22. Изобразить графически угловую составляющую атомной орбитали 3d_z² и 4d_z².
23. Запишите операторы потенциальной энергии взаимодействия ядер; ядер и электронов; электронов.
24. Указать условия, при которых образуются связывающие и антисвязывающие молекулярные орбитали. Привести примеры.
25. Основные достоинства и недостатки полуэмпирических методов.
26. Что такое поверхность потенциальной энергии? Как её получают? Что такое особые/критические точки на ППЭ. Как их находят, каков их физический смысл?
27. Какими квантовыми числами для атома определяются радиальная функция, угловая функция и нормировочный множитель?
28. Что такое радиальная функция распределения электронов? Как найти наиболее вероятное положение электрона на орбитали?
29. Основные отличия полуэмпирических методов расчета электронного уравнения Шредингера от неэмпирических. Сколько базисных функций используется при расчете молекулы H₂O₂ в минимальном наборе в методе MNDO и неэмпирическом методе ОХФ (RHF)?
30. Основные свойства радиальных функций.
31. От чего зависит точность неэмпирических методов расчетов?
32. Что такое структурно-нежесткие молекулы? Привести примеры.
33. Что такое атомная орбиталь? Что такое атомная спин-орбиталь?
34. Запишите оператор полной энергии системы М ядер и N электронов. Какой смысл имеют составляющие этого оператора?
35. В чем суть метода самосогласованного поля? Почему прибегают к приближению ССП при решении электронного уравнения Шредингера?
36. Запишите гамильтониан двухатомной молекулы. Почему нельзя получить точное решение уравнения Шредингера для многоэлектронных систем ?
37. Записать выражение для волновой функции в приближении МО ЛКАО, пояснить смысл входящих в него величин.
38. Рассчитайте номер верхней занятой МО молекулы HCCN в методе MNDO и неэмпирическом методе ОХФ (RHF).
39. Две основные разновидности классификации базисных наборов.
40. Что такое поверхность потенциальной энергии? Как её получают? Приведите примеры валентных изомеров и структурно-нежестких молекул.

41. Как зависит атомная орбиталь от расстояния вдали от ядра?
42. Почему в методе Хартри-Фока не учитывается электронная корреляция? В расчетах каких свойств необходим её учет? Опишите основные методы учета электронной корреляции.
43. Какие полуэмпирические методы пригодны для расчета спектральных характеристик молекул?
44. Что такое молекулярная орбиталь? Записать выражение для молекулярной орбитали в приближении МО ЛКАО.
45. Какие полуэмпирические методы предпочтительны для расчета а) теплот образования; б) водородных связей?
46. Как количественно охарактеризовать энергию корреляции?
47. Какому условию должна удовлетворять радиальная часть электронной волновой функции, чтобы волновая функция на ядре была конечна и непрерывна?
48. Основные идеи, лежащие в основе метода MNDO. Применим ли этот метод для расчета: а) теплот образования? б) водородных связей.
49. Что понимают под обозначениями SZ, DZ, TZ? Являются ли указанные базисы расширенными?
50. Теорема Купманса. Какие характеристики атомов и молекул можно рассчитать с ее помощью?
51. Изобразите радиальные составляющие АО 1s, 2s, 3s – типа. Укажите узловые точки и наиболее вероятное положение электрона на соответствующей орбитали.
52. Нарисовать зависимость слейтеровской и гауссовой базисных функций от расстояния до точки центрирования.
53. Чем отличаются ограниченный и неограниченный методы Хартри-Фока?
54. Основные методы учета электронной корреляции.
55. В чем заключается π -электронное приближение. Его физическое обоснование.

Максимальное количество баллов за *зачет с оценкой* (3 семестр) – 40 баллов.

Фонд оценочных средств приведен в виде отдельного документа, являющегося неотъемлемой частью основной образовательной программы.

8.4. Структура и пример билета для зачета с оценкой (3 семестр)

Зачет с оценкой по дисциплине «*Основы квантовой химии*» проводится в 3 семестре и включает контрольные вопросы по разделам 1, 2 и 3 рабочей программы дисциплины. Билет для *зачета с оценкой* состоит из 6 вопросов, относящихся к указанным разделам.

Пример билета для *зачета с оценкой*

<p>«Утверждаю» Зав. кафедрой квантовой химии _____ В.Г. Цирельсон «__» _____ 2019г.</p>	<p>Министерство науки и высшего образования РФ</p>
	<p>Российский химико-технологический университет имени Д.И. Менделеева</p>
	<p>Кафедра квантовой химии</p>
	<p>18.03.01 Химическая технология</p>
	<p>Профиль – «Технология электрохимических производств» <i>Дисциплина «Основы квантовой химии»</i></p>
<p>Билет № 1</p> <p>1. Записать гамильтониан атома He. Какие приближения используют для решения уравнения Шредингера для атома? (9 б.)</p> <p>2. Изложите кратко содержание основных постулатов квантовой механики. Зачем волновая функция Ψ нормируется на единицу? (8 б.)</p>	

3. Рассчитайте номер нижней свободной (вакантной) МО молекулы LiF в методе MNDO и неэмпирическом методе ОХФ (RHF). (7 б.)
4. Сколько и каких базисных функций используется при расчете молекулы CH₂F₂ в базисах DZ и 6-31G? (6 б.)
5. Приведите зависимость интеграла перекрывания S_{ij} от межъядерного расстояния для связи типа σ(p_x, p_x). (5 б.)
6. Изобразить графически угловую составляющую атомной орбитали 3d z² и 4d z². (5 б.)

9. УЧЕБНО-МЕТОДИЧЕСКОЕ ОБЕСПЕЧЕНИЕ ДИСЦИПЛИНЫ

9.1 Рекомендуемая литература

А. Основная литература

1. В.Г. Цирельсон. Квантовая химия. Молекулы, молекулярные системы и твердые тела. Изд 3-е, исправл.- М., Бином, 2014, 495 с.

Б. Дополнительная литература

1. В.Г. Цирельсон, М.Ф.Бобров. Многоэлектронный атом. М.: РХТУ, 2006.- 69с.
2. В.Г. Цирельсон., М.Ф. Бобров. Квантовая химия молекул. М.: РХТУ, 2001, 108 с.
3. В.Г. Цирельсон. Химическая связь и межмолекулярное взаимодействие. М.: РХТУ, 2005, 131с.
4. L. Piela. Ideas of Quantum Chemistry. Elsevier Science, 2007 - 1086 p.
5. И.Г. Каплан. Межмолекулярные взаимодействия. М.: Бином, 2012. – 394 с.
6. Л. А. Грибов Элементы квантовой теории строения и свойств молекул. Изд-во М: "Интеллект",2010 -312 с.
- 7.В.Г. Цирельсон, А.Н.Егорова, М.Ф. Бобров. Глоссарий основных понятий квантовой химии. Электронное учебное пособие. М., РХТУ, 2010, 70 с.
- 8.В.Г. Цирельсон, В.А. Батаев. Тестовые задания для самоконтроля по квантовой химии. Электронное учебное пособие. М., РХТУ, 2007.

9.2 Рекомендуемые источники научно-технической информации

- Журнал структурной химии. ISSN: 0136-7463
- Известия АН: серия химич. ISSN: 1066-5285
- Journal of the American Chemical Society. ISSN:0002-7863
- International Journal of Quantum Chemistry. ISSN: 0020-7608
- Journal of Computational Chemistry. ISSN: 0192-8651.

9.3 Средства обеспечения освоения дисциплины

Для реализации учебной программы подготовлены следующие средства обеспечения освоения дисциплины:

- электронный курс лекций;
- компьютерные презентации лекций;
- интерактивные тестовые задания для самоконтроля по квантовой химии;
- раздаточные материалы;
- методические указания к практическим занятиям;
- справочные материалы и гипертекстовый словарь основных терминов и понятий квантовой химии;

10. ПЕРЕЧЕНЬ ИНФОРМАЦИОННЫХ ТЕХНОЛОГИЙ, ИСПОЛЬЗУЕМЫХ В ОБРАЗОВАТЕЛЬНОМ ПРОЦЕССЕ

Информационную поддержку изучения дисциплины осуществляет Информационно-библиотечный центр (ИБЦ) РХТУ им. Д.И. Менделеева, который обеспечивает обучающихся основной учебной, учебно-методической и научной литературой, необходимой для организации образовательного процесса по дисциплине. Общий объем многоотраслевого фонда ИБЦ на 01.01.2021 г. составляет 1 716 243 экз.

Фонд ИБЦ располагает учебной, учебно-методической и научно-технической литературой в форме печатных и электронных изданий, а также включает официальные, справочно-библиографические, специализированные отечественные и зарубежные периодические и информационные издания. ИБЦ обеспечивает доступ к профессиональным базам данных, информационным, справочным и поисковым системам.

Каждый обучающийся обеспечен свободным доступом из любой точки, в которой имеется доступ к сети Интернет и к электронно-библиотечной системе (ЭБС) Университета, которая содержит различные издания по основным изучаемым дисциплинам и сформирована по согласованию с правообладателями учебной и учебно-методической литературы.

Для более полного и оперативного справочно-библиографического и информационного обслуживания в ИБЦ реализована технология Электронной доставки документов.

Полный перечень электронных информационных ресурсов, используемых в процессе обучения, представлен в основной образовательной программе.

11. МАТЕРИАЛЬНО-ТЕХНИЧЕСКОЕ ОБЕСПЕЧЕНИЕ ДИСЦИПЛИНЫ

В соответствии с учебным планом занятия по дисциплине «*Основы квантовой химии*» проводятся в форме лекций, практических занятий и самостоятельной работы студента.

11.1. Оборудование, необходимое в образовательном процессе:

Лекционная учебная аудитория, оборудованная электронными средствами демонстрации (компьютер со средствами звуковоспроизведения, проектор, экран) и учебной мебелью; библиотека, имеющая рабочие компьютерные места для студентов, оснащенные компьютерами с доступом к базам данных и выходом в Интернет.

11.2. Учебно-наглядные пособия:

Не предусмотрены

11.3. Компьютеры, информационно-телекоммуникационные сети, аппаратно-программные и аудиовизуальные средства:

Персональные компьютеры, укомплектованные USB, CD и DVD возможностями, принтерами и программными средствами; проекторы и экраны; копируемые аппараты; локальная сеть с выходом в Интернет.

11.4. Печатные и электронные образовательные и информационные ресурсы:

Информационно-методические материалы: учебные пособия по дисциплине; раздаточный материал к разделам дисциплины.

Электронные образовательные ресурсы: курс лекций, методические указания, электронные презентации к разделам лекционного курса; учебно-методические разработки в электронном виде; справочные материалы в печатном и электронном виде;

кафедральная библиотека электронных изданий и диссертационных работ, выполненных аспирантами и сотрудниками кафедры.

11.5. Перечень лицензионного программного обеспечения:

№ п/п	Наименование программного продукта	Реквизиты договора поставки	Количество лицензий	Срок окончания действия лицензии
1	<p>Microsoft Office Professional Plus 2019</p> <p>В составе:</p> <ul style="list-style-type: none"> • Word • Excel • Power Point • Outlook • OneNote • Access • Publisher • InfoPath 	<p>Контракт № 28-35ЭА/2020 от 26.05.2020</p>	<p>Лицензия на ПО, принимающее участие в образовательных процессах.</p>	<p>12 месяцев</p> <p>(ежегодное продление подписки с правом перехода на обновлённую версию продукта)</p>
2	<p>Kaspersky Endpoint Security для бизнеса – Стандартный Russian Edition.</p>	<p>Контракт № 28-35ЭА/2020 от 26.05.2020</p> <p>Контракт № не определен, проводится закупочная процедура</p>	<p>Лицензия на ПО, не принимающее участие в образовательных процессах (инфраструктурное/вспомогательное ПО)</p>	<p>12 месяцев</p> <p>(ежегодное продление подписки с правом перехода на обновлённую версию продукта)</p>
3	<p>O365ProPlusOpenStudents ShrdSvr ALNG SubsVL OLV NL 1Mth Acdmc Stdnt STUUseBnft</p> <p>Приложения в составе подписки:</p> <p>Outlook</p> <p>OneDrive</p> <p>Word 365</p> <p>Excel 365</p> <p>PowerPoint 365</p>	<p>Контракт № 28-35ЭА/2020 от 26.05.2020</p> <p>Контракт № не определен, проводится закупочная процедура</p>	<p>Лицензия на ПО, не принимающее участие в образовательных процессах (инфраструктурное/вспомогательное ПО)</p>	<p>12 месяцев</p> <p>(ежегодное продление подписки с правом перехода на обновлённую версию продукта)</p>

	Microsoft Teams			
4	Google Chrome	бесплатное ПО	-	-
5	Firefly	бесплатное ПО	5	бессрочно
6	HyperChem Student	бесплатное ПО	5	бессрочно
7	Diamond 2.x	бесплатное ПО	-	-

12. ТРЕБОВАНИЯ К ОЦЕНКЕ КАЧЕСТВА ОСВОЕНИЯ ПРОГРАММЫ

Наименование разделов	Основные показатели оценки	Формы и методы контроля и оценки
Раздел 1. Общие принципы	<p><i>Знает</i></p> <ul style="list-style-type: none"> - основные положения квантовой химии, современной теории химической связи и межмолекулярного взаимодействия и примеры ее применения к конкретным химическим системам; - принципы количественной характеристики атомной и электронной структуры молекулярных систем; - основные взаимосвязи между электронной структурой и физико-химическими свойствами веществ, лежащие в основе управления свойствами; - возможности основных современных квантово-химических расчетных методов и области их применимости. <p><i>Умеет</i></p> <ul style="list-style-type: none"> - применять квантово-химические подходы и методы для расчета, интерпретации и предсказания строения и свойств молекулярных систем. <p><i>Владеет</i></p> <ul style="list-style-type: none"> - элементарными навыками применения квантово-химических подходов и методов и интерпретации результатов при решении практических технологических задач и стандартными квантово-химическими компьютерными программами. 	<p>Оценка за первую контрольную работу.</p> <p>Оценка за устный опрос на практических занятиях.</p> <p>Оценка за зачет с оценкой.</p>
Раздел 2. Методы квантовой химии.	<p><i>Знает</i></p> <ul style="list-style-type: none"> - основные положения квантовой химии, современной теории химической связи и межмолекулярного 	<p>Оценка за вторую контрольную работу.</p> <p>Оценка за устный</p>

	<p>взаимодействия и примеры ее применения к конкретным химическим системам;</p> <ul style="list-style-type: none"> - принципы количественной характеристики атомной и электронной структуры молекулярных систем; - основные взаимосвязи между электронной структурой и физико-химическими свойствами веществ, лежащие в основе управления свойствами; - возможности основных современных квантово-химических расчетных методов и области их применимости. <p><i>Умеет</i></p> <ul style="list-style-type: none"> - применять квантово-химические подходы и методы для расчета, интерпретации и предсказания строения и свойств молекулярных систем. <p><i>Владеет</i></p> <ul style="list-style-type: none"> - элементарными навыками применения квантово-химических подходов и методов и интерпретации результатов при решении практических технологических задач и стандартными квантово-химическими компьютерными программами. 	<p>опрос на практических занятиях. Оценка за зачет с оценкой.</p>
<p>Раздел 3. Химическая связь и межмолекулярные взаимодействия.</p>	<p><i>Знает</i></p> <ul style="list-style-type: none"> - основные положения квантовой химии, современной теории химической связи и межмолекулярного взаимодействия и примеры ее применения к конкретным химическим системам; - принципы количественной характеристики атомной и электронной структуры молекулярных систем; - основные взаимосвязи между электронной структурой и физико-химическими свойствами веществ, лежащие в основе управления свойствами; - возможности основных современных квантово-химических расчетных методов и области их применимости. <p><i>Умеет</i></p> <ul style="list-style-type: none"> - применять квантово-химические подходы и методы для расчета, интерпретации и предсказания строения и свойств молекулярных систем. 	<p>Оценка за устный опрос на практических занятиях. Оценка за зачет с оценкой.</p>

	<p><i>Владеет</i></p> <p>- элементарными навыками применения квантово-химических подходов и методов и интерпретации результатов при решении практических технологических задач и стандартными квантово-химическими компьютерными программами.</p>	
--	---	--

13. ОСОБЕННОСТИ ОРГАНИЗАЦИИ ОБРАЗОВАТЕЛЬНОГО ПРОЦЕССА ДЛЯ ИНВАЛИДОВ И ЛИЦ С ОГРАНИЧЕННЫМИ ВОЗМОЖНОСТЯМИ ЗДОРОВЬЯ

Обучение инвалидов и лиц с ограниченными возможностями здоровья осуществляется в соответствии с:

- Порядком организации и осуществления образовательной деятельности по образовательным программам – программам бакалавриата, программам специалитета, программам магистратуры (Приказ Минобрнауки РФ от 05.04.2017 № 301);

- Положением о порядке организации и осуществления образовательной деятельности по образовательным программам высшего образования – программ бакалавриата, программ специалитета, программ магистратуры в РХТУ им. Д.И. Менделеева, принятым решением Ученого совета РХТУ им. Д.И. Менделеева от 30.10.2019, протокол № 3, введенным в действие приказом ректора РХТУ им. Д.И. Менделеева от 14.11.2019 № 646А;

- Методическими рекомендациями по организации образовательного процесса для обучения инвалидов и лиц с ограниченными возможностями здоровья в образовательных организациях высшего образования, в том числе оснащённости образовательного процесса (утверждены заместителем Министра образования и науки РФ А.А. Климовым от 08.04.2014 № АК-44/05вн).

**Дополнения и изменения к рабочей программе дисциплины
«Основы квантовой химии»**

Направление подготовки 18.03.01 Химическая технология
Профиль подготовки – «Технология электрохимических производств»

Форма обучения: очная

Номер изменения/ дополнения	Содержание дополнения/изменения	Основание внесения изменения/дополнения
		протокол заседания Ученого совета №_____от «___»_____20__г.
		протокол заседания Ученого совета №_____от «___»_____20__г.
		протокол заседания Ученого совета №_____от «___»_____20__г.

**Министерство науки и высшего образования Российской Федерации
федеральное государственное бюджетное образовательное учреждение
высшего образования
«Российский химико-технологический университет
имени Д.И. Менделеева»**

«УТВЕРЖДАЮ»

Проректор по учебной работе

_____ С.Н. Филатов

«_____» _____ 2021 г.

РАБОЧАЯ ПРОГРАММА ДИСЦИПЛИНЫ

«Методы исследования в технологии электрохимических процессов»

Направление подготовки 18.03.01 Химическая технология

Профиль подготовки – «Технология электрохимических производств»

Квалификация «бакалавр»

РАССМОТРЕНО И ОДОБРЕНО
на заседании Методической комиссии
РХТУ им. Д.И. Менделеева
«_____» _____ 2021 г.

Председатель _____ Н.А. Макаров

Москва 2021

Программа составлена доцентом кафедры технологии неорганических веществ и электрохимических процессов к.х.н. В.А. Бродским

Программа рассмотрена и одобрена на заседании кафедры технологии неорганических веществ и электрохимических процессов РХТУ им. Д.И. Менделеева «14» апреля 2021 г., протокол № 12.

1. ЦЕЛЬ И ЗАДАЧИ ДИСЦИПЛИНЫ

Программа составлена в соответствии с требованиями Федерального государственного образовательного стандарта высшего образования – бакалавриат по направлению подготовки **18.03.01 Химическая технология** (ФГОС ВО), рекомендациями Методической комиссии и накопленным опытом преподавания дисциплины кафедрой **Технологии неорганических веществ и электрохимических процессов** РХТУ им. Д.И. Менделеева. Программа рассчитана на изучение дисциплины в течение 1 семестра.

Дисциплина **«Методы исследования в ТЭП»** относится к части, формируемой участниками образовательных отношений, дисциплин учебного плана. Программа дисциплины предполагает, что обучающиеся имеют теоретическую и практическую подготовку в области «Общая и неорганическая химия», «Физическая химия», «Аналитическая химия и физико-химические методы анализа», «Процессы и аппараты химической технологии» и других

Цель дисциплины – *приобретение обучающимися знаний в области методологии электрохимических экспериментальных исследований, необходимых при освоении дисциплин профиля подготовки.*

Задачи дисциплины – *получение необходимых знаний о границах применимости законов и теорий электрохимии; о принципах использования электрохимических явлений в современных технологиях.*

Дисциплина **«Методы исследования в ТЭП»** преподается в 5 семестре. Контроль успеваемости студентов ведется по принятой в университете рейтинговой системе.

Рабочая программа дисциплины может быть реализована с применением электронных образовательных технологий и электронного обучения полностью или частично.

2. ТРЕБОВАНИЯ К РЕЗУЛЬТАТАМ ОСВОЕНИЯ ДИСЦИПЛИНЫ

Изучение дисциплины направлено на приобретение следующих **компетенций и индикаторов их достижения:**

Профессиональные компетенции и индикаторы их достижения:

Задача профессиональной деятельности	Объект или область знания	Код и наименование ПК	Код и наименование индикатора достижения ПК	Основание (профессиональный стандарт, анализ опыта) Обобщенные трудовые функции
Тип задач профессиональной деятельности: научно-исследовательский				
Выполнение фундаментальных и прикладных работ поискового, теоретического и экспериментального характера с целью определения технических характеристик новой техники, а также комплекса работ по разработке технологической документации	Химическое, химико-технологическое производство Сквозные виды профессиональной деятельности в промышленности (в сфере организации и проведения научно-исследовательских и опытно-конструкторских работ в области химического и химико-технологического производства).	ПК-2 Готов изучать научно-техническую информацию, отечественный и зарубежный опыт по тематике исследования	ПК-2.1 Знает порядок выстраивания логических взаимосвязей между различными литературными источниками	Анализ требований к профессиональным компетенциям, предъявляемым к выпускникам направления подготовки на рынке труда, обобщение зарубежного опыта, проведения консультаций с ведущими работодателями, объединениями работодателей отрасли, в которой востребованы выпускники в рамках направления подготовки. Профессиональный стандарт 40.011 «Специалист по научно-исследовательским и опытно-конструкторским разработкам», утвержденный приказом Министерства труда и социальной защиты Российской Федерации от
			ПК-2.2 Умеет осуществлять поиск, обработку и анализ научно-технической информации по профилю выполняемой работы, в том числе с применением современных технологий	
			ПК-2.3 Владеет навыками обращения с научной и технической литературой	

				04.03.2014 № 121 н, Обобщенная трудовая функция А. Проведение научно- исследовательских и опытно-конструкторских разработок по отдельным разделам темы. А/02.5. Осуществление выполнения экспериментов и оформления результатов исследований и разработок. (уровень квалификации – 5).
Выполнение фундаментальных и прикладных работ поискового, теоретического и экспериментального характера с целью определения технических характеристик новой техники, а также комплекса работ по разработке технологической документации	Химическое, химико- технологическое производство Сквозные виды профессиональной деятельности в промышленности (в сфере организации и проведения научно- исследовательских и опытно-конструкторских работ в области химического и химико- технологического производства).	ПК-3 Способен проводить анализ сырья, материалов и готовой продукции, осуществлять оценку результатов анализа	ПК-3.1 Знает основные принципы, методы и формы контроля технологического процесса и качества продукции	Анализ требований к профессиональным компетенциям, предъявляемым к выпускникам направления подготовки на рынке труда, обобщение зарубежного опыта, проведения консультаций с ведущими работодателями, объединениями работодателей отрасли, в которой востребованы выпускники в рамках направления подготовки. Профессиональный стандарт 40.011 «Специалист по научно-исследовательским и опытно-конструкторским
			ПК-3.2 Умеет оценить и интерпретировать полученные результаты	
			ПК-3.3 Владеет современными методами анализа сырья, материалов и качества готовой продукции	

				разработкам», утвержденный приказом Министерства труда и социальной защиты Российской Федерации от 04.03.2014 № 121 н, Обобщенная трудовая функция А. Проведение научно-исследовательских и опытно-конструкторских разработок по отдельным разделам темы. А/02.5. Осуществление выполнения экспериментов и оформления результатов исследований и разработок. (уровень квалификации – 5).
Выполнение фундаментальных и прикладных работ поискового, теоретического и экспериментального характера с целью определения технических характеристик новой	Химическое, химико-технологическое производство Сквозные виды профессиональной деятельности в промышленности (в сфере организации и проведения	ПК-4 Способен выбирать метод научного исследования, исходя из конкретных задач, организовывать его осуществление и анализировать результаты с использованием	ПК-4.1 Знает современные подходы к научному исследованию	Анализ требований к профессиональным компетенциям, предъявляемым к выпускникам направления подготовки на рынке труда, обобщение зарубежного опыта, проведения консультаций с ведущими

<p>техники, а также комплекса работ по разработке технологической документации</p>	<p>научно-исследовательских и опытно-конструкторских работ в области химического и химико-технологического производства).</p>	<p>современных методов обработки данных, оформлять полученные результаты в виде отчета, научной публикации, доклада, готовить (под руководством) документы к патентованию, оформлению ноу-хау</p>	<p>ПК-4.2 Умеет оформлять полученные результаты в виде отчета, научной публикации, доклада</p>	<p>работодателями, объединениями работодателей отрасли, в которой востребованы выпускники в рамках направления подготовки. Профессиональный стандарт 40.011 «Специалист по научно-исследовательским и опытно-конструкторским разработкам», утвержденный приказом Министерства труда и социальной защиты Российской Федерации от 04.03.2014 № 121 н, Обобщенная трудовая функция А. Проведение научно-исследовательских и опытно-конструкторских разработок по отдельным разделам темы. А/02.5. Осуществление выполнения экспериментов и оформления результатов исследований и разработок. (уровень квалификации – 5).</p>
			<p>ПК-4.3 Владеет современными методами обработки данных</p>	

<p>Выполнение фундаментальных и прикладных работ поискового, теоретического и экспериментального характера с целью определения технических характеристик новой техники, а также комплекса работ по разработке технологической документации</p>	<p>Химическое, химико-технологическое производство</p> <p>Сквозные виды профессиональной деятельности в промышленности (в сфере организации и проведения научно-исследовательских и опытно-конструкторских работ в области химического и химико-технологического производства).</p>	<p>ПК-5 Способен разрабатывать и внедрять технологические процессы в области электрохимических производств и защиты от коррозии производственных объектов</p>	<p>ПК-5.5 Владеет методами определения основных технологических параметров процессов в области электрохимических производств</p>	<p>Анализ требований к профессиональным компетенциям, предъявляемым к выпускникам направления подготовки на рынке труда, обобщение зарубежного опыта, проведения консультаций с ведущими работодателями, объединениями работодателей отрасли, в которой востребованы выпускники в рамках направления подготовки. Профессиональный стандарт 40.011 «Специалист по научно-исследовательским и опытно-конструкторским разработкам», утвержденный приказом Министерства труда и социальной защиты Российской Федерации от 04.03.2014 № 121н. Обобщенная трудовая функция А. Проведение научно-исследовательских и опытно-конструкторских разработок по отдельным разделам темы</p>
--	---	---	--	--

				<p>(уровень квалификации – 5) Профессиональный стандарт 40.022 «Специалист по электрохимической защите от коррозии линейных сооружений и объектов», утвержденный приказом Министерства труда и социальной защиты Российской Федерации от «08» сентября 2014 г. № 614н.С: Руководство работами по электрохимической защите линейных сооружений и объектов (уровень квалификации – 6)</p>
--	--	--	--	---

В результате изучения дисциплины студент бакалавриата должен:

Знать:

- основные экспериментальные методики исследования электрохимических систем, как в равновесных, так и в неравновесных условиях
- основы физических методов исследования поверхности
- технологические аспекты электрохимических методов исследования

Уметь:

- на основе теоретических представлений грамотно построить план электрохимического эксперимента;
- – выбрать необходимые физические методы исследования;
- – составить план экспериментальных исследования для решения конкретных задач электрохимических технологий

Владеть:

- основами методологии электрохимического эксперимента;
- – экспериментальными приемами электрохимических исследований

3. ОБЪЕМ ДИСЦИПЛИНЫ И ВИДЫ УЧЕБНОЙ РАБОТЫ

Вид учебной работы	Объем дисциплины		
	ЗЕ	Акад. ч.	Астр. ч.
Общая трудоемкость дисциплины	3	108	81
Контактная работа – аудиторные занятия:	0,9	32	24
Лекции	0,44	16	12
Практические занятия (ПЗ)	0,44	16	12
Самостоятельная работа	2,1	76	57
Контактная самостоятельная работа		0,4	0,3
Самостоятельное изучение разделов дисциплины (<i>или другие виды самостоятельной работы</i>)	2,1	75,6	56,7
Вид итогового контроля:	Зачет с оценкой		

4. СОДЕРЖАНИЕ ДИСЦИПЛИНЫ

4.1. Разделы дисциплины и виды занятий

№ п/п	Раздел дисциплины	Академ. часов								
		Всего	в т.ч. в форме пр. подг. (при наличии)	Лекции	в т.ч. в форме пр. подг. (при наличии)	Прак. зан.	в т.ч. в форме пр. подг. (при наличии)	Лаб. работы	в т.ч. в форме пр. подг. (при наличии)	Сам. работа
1.	Раздел 1. Введение	30	-	4	-	2	-	-	-	24
1.1	Кинетика электрохимических процессов	9	-	1	-	0,5	-	-	-	7
1.2	Метод поляризационных кривых	12	-	2	-	1	-	-	-	10
1.3	Метод вращающегося дискового электрода	9	-	1	-	0,5	-	-	-	7
2.	Раздел 2. Потенциометрия	32	-	4	-	6	-	-	-	22
2.1	Ионометрия	15	-	1	-	3	-	-	-	10
2.2	Электроды используемые в потенциометрии	17	-	3	-	3	-	-	-	12
3.	Раздел 3. Исследование стационарных характеристик электрохимических систем	28	-	4	-	6	-	-	-	18
3.1	Кондуктометрия	14	-	2	-	3	-	-	-	9
3.2	Электрофорез	14	-	2	-	3	-	-	-	9
4.	Раздел 4. Рассеивающая способность электролитов	18	-	4	-	2	-	-	-	12
4.1	Ячейка Моллера	7	-	1,5	-	0,5	-	-	-	5
4.2	Ячейка Хулла	7	-	1,5	-	0,5	-	-	-	5
4.3	Определение работоспособности электролитов	4	-	1	-	1	-	-	-	2
	ИТОГО	108	0	16	0	16	0	0	0	76

4.2 Содержание разделов дисциплины

Раздел 1. Введение

1.1 Кинетика электрохимических процессов

Предмет и содержание дисциплины. Задачи дисциплины. Роль электрохимии в современной науке и технике. Основные понятия. Катодные и анодные поляризационные кривые, определение. Применение катодных и анодных поляризационных кривых в практических целях. Изучение кинетики электрохимических процессов в стационарных условиях.

1.2 Метод поляризационных кривых

Метод поляризационных кривых. Определение поляризационных кривых, разновидности поляризационных кривых. Области исследований с использованием поляризационных кривых. Электрическая схема измерения катодного и анодного потенциалов. Электрод Лuggина (Гебр), цель его применения. Ход стандартных катодных и анодных поляризационных кривых, характерные области. Лимитирующие стадии катодного восстановления металлов. Перенапряжение. Определение. Уравнение поляризационной кривой в случае перенапряжения диффузией. Обобщённые катодные поляризационные кривые (без ограничений, с дифф. ограничениями, суммарные). Увеличение скорости катодного процесса в условиях диффузии. Лимитирующие стадии катодного процесса. Уравнение поляризационной кривой в случае электрохимического перенапряжения. Ток обмена. Уравнение Тафеля. Вид поляризационных кривых характерные для реакций, протекающих с замедленной стадией присоединения или отдачи электрона в традиционных и в тафелевских координатах. Анодная пассивация металлов. Использование анодных поляризационных кривых в практических целях. Поляризационные кривые анодного растворения металлов и восстановления кислорода в нормальных условиях, при перемешивании раствора. Скорость коррозии. Четыре области на анодной поляризационной кривой: причины возникновения.

1.3 Метод вращающегося дискового электрода

Метод вращающегося дискового электрода. Области применения метода. Устройство ВДЭ. Уравнение плотности тока на ВДЭ. Определение лимитирующих стадий электрохимических процессов с помощью ВДЭ. Нестационарные методы исследования кинетики электродных процессов в электрохимии. Циклическая вольтамперометрия, определение, область применения.

Раздел 2. Потенциометрия.

2.1 Ионметрия

Определение потенциометрии. Принцип действия потенциометрических анализаторов. Определение ЭДС. Гальваническая ячейка для определения ЭДС. Потенциалы в потенциометрии: электродный, мембранный, окислительно-восстановительный, диффузионный, определения. Уравнение Нернста, физико-химический смысл переменных

2.2 Электроды используемые в потенциометрии

Основные типы электродов, используемые в потенциометрии. Стекланный электрод, устройство, предназначение. Область применения. Ионселективный электрод с твёрдой и жидкой мембраной: устройство, предназначение. Потенциал ионселективного электрода в отсутствие посторонних ионов. Графический вид зависимости потенциала ИСЭ от рН. Предел определения потенциалопределяющего иона. Использование ионселективных электродов в практических целях. Электроды сравнения: стандартный водородный электрод, каломельный электрод, хлоридсеребряный электрод. Устройство, потенциалопределяющие реакции. Области применение электродов сравнения. Потенциометрическое определение рН, принцип действия рН-метра, электроды, используемые в рН-метрии. Основные буферные растворы для рН-метрии. Принцип

действия буферных растворов. Перечень буферных систем, состав буферных систем, значения рН. Приготовление стандарт-титра.

Раздел 3. Исследование стационарных характеристик электрохимических систем

3.1 Кондуктометрия

Кондуктометрия, определение. Электропроводность, сопротивление. Важность определения электропроводности в электрохимических исследованиях. Удельная и эквивалентная электропроводность, факторы влияющие на электропроводность. Методы определения электропроводности: Метод Кольрауша, схема прибора Кольрауша. Кондуктометрическая ячейка, схема, материал электродов. Прямая и косвенная кондуктометрия, определения, области применения.

3.2 Электрофорез

Измерение электрокинетического потенциала методом электрофореза, сущность метода. Схема двойного электрического слоя, плоскость скольжения, определение электрокинетического потенциала. Важность измерения электрокинетического потенциала для решения практических задач. Современные методы измерения дзета-потенциала, конструкции измерительных ячеек.

Раздел 4. Рассеивающая способность электролитов

4.1 Ячейка Моллера

Рассеивающая способность электролитов, определение. Методы определения рассеивающей способности. Определения рассеивающей способности с использованием щелевой ячейки Моллера. Электродные материалы, применяемые в ячейке Моллера. Электрическая схема подключения источника постоянного тока к ячейке Моллера. Расчёт значения рассеивающей способности с использованием данных, полученных на ячейки Моллера.

4.2 Ячейка Хулла

Контроль работоспособности гальванических растворов с помощью ячейки Хулла. Назначение ячейки Хулла: какие технологические показатели позволяет контролировать ячейка. Электродные материалы, применяемые в ячейке Хулла. Электрическая схема подключения источника постоянного тока к ячейке Хулла.

4.3 Определение работоспособности электролитов

Применение данных о рассеивающей способности в практической гальванике. Определение работоспособности электролита с помощью Ячеек Хулла и Моллера.

5. СООТВЕТСТВИЕ СОДЕРЖАНИЯ ТРЕБОВАНИЯМ К РЕЗУЛЬТАТАМ ОСВОЕНИЯ ДИСЦИПЛИНЫ

№	В результате освоения дисциплины студент должен:	Раздел 1	Раздел 2	Раздел 3	Раздел 4
	Знать: (перечень из п.2)	+	+	+	+
1	– основные экспериментальные методики исследования электрохимических систем, как в равновесных, так и в неравновесных условиях	+	+	+	+
2	– основы физических методов исследования поверхности	+	+	+	+
3	– технологические аспекты электрохимических методов исследования	+	+	+	+
	Уметь: (перечень из п.2)				
4	– на основе теоретических представлений грамотно построить план электрохимического эксперимента	+	+	+	+
5	– выбрать необходимые физические методы исследования	+	+	+	+
6	– составить план экспериментальных исследования для решения конкретных задач электрохимических технологий	+	+	+	+
	Владеть: (перечень из п.2)				
7	– основами методологии электрохимического эксперимента	+	+	+	+
8	– экспериментальными приемами электрохимических исследований	+	+	+	+
В результате освоения дисциплины студент должен приобрести следующие профессиональные компетенции и индикаторы их достижения:					
	Код и наименование ПК	Код и наименование индикатора достижения ПК			
9	– ПК-2 Готов изучать научно-техническую информацию, отечественный и зарубежный опыт по тематике исследования	– ПК-2.1 Знает порядок выстраивания логических взаимосвязей между различными литературными источниками – ПК-2.2 Умеет осуществлять поиск, обработку и анализ научно-технической информации по профилю выполняемой работы, в том числе с применением современных технологий – ПК-2.3 Владеет навыками обращения с научной и технической литературой	+	+	+

10	– ПК-3 Способен проводить анализ сырья, материалов и готовой продукции, осуществлять оценку результатов анализа	<ul style="list-style-type: none"> – ПК-3.1 Знает основные принципы, методы и формы контроля технологического процесса и качества продукции – ПК-3.2 Умеет оценить и интерпретировать полученные результаты – ПК-3.3 Владеет современными методами анализа сырья, материалов и качества готовой продукции 	+	+	+	+
11	ПК-4 Способен выбирать метод научного исследования, исходя из конкретных задач, организовывать его осуществление и анализировать результаты с использованием современных методов обработки данных, оформлять полученные результаты в виде отчета, научной публикации, доклада, готовить (под руководством) документы к патентованию, оформлению ноу-хау	<ul style="list-style-type: none"> – ПК-4.1 Знает современные подходы к научному исследованию – ПК-4.2 Умеет оформлять полученные результаты в виде отчета, научной публикации, доклада – ПК-4.3 Владеет современными методами обработки данных 	+	+	+	+
12	ПК-5 Способен разрабатывать и внедрять технологические процессы в области электрохимических производств и защиты от коррозии производственных объектов	– ПК-5.5 Владеет методами определения основных технологических параметров процессов в области электрохимических производств	+	+	+	+

6. ПРАКТИЧЕСКИЕ И ЛАБОРАТОРНЫЕ ЗАНЯТИЯ

6.1. Практические занятия

Примерные темы практических занятий по дисциплине.

№ п/п	№ раздела дисциплины	Темы практических занятий	Часы
1	Раздел 1	Практическое занятие 1. Введение. Кинетика электрохимических процессов. Метод поляризационных кривых. Лимитирующие стадии катодного процесса, ток обмена. Анодные процессы в свете коррозионных исследований. Принцип работы современных потенциостатов-гальваностатов.	2
2	Раздел 2	Практическое занятие 1. Изучение кинетики электрохимических процессов в стационарных условиях. Метод вращающегося дискового электрода. Области применения метода. Устройство ВДЭ. Практическое занятие 2. Потенциометрия на примере рН-метрии. Устройство хлорид-серебряного и стеклянного электродов. ЭДС гальванической ячейки. Буферные растворы и принцип их действия. Современные рН-метры-ионометры.	3 3
3	Раздел 3	Практическое занятие 1. Кондуктометрия. Удельная и эквивалентная электропроводность, факторы влияющие на электропроводность, метод Кольрауша. Современные приборы для определения электропроводности. Практическое занятие 2. Электрокинетический потенциал. Двойной электрический слой. Метод электрофореза и современные приборы, основанные на принципе электрофоретической подвижности частиц в электрическом поле.	3 3
4	Раздел 4	Практическое занятие 1. Определения рассеивающей способности с использованием щелевой ячейки Моллера. Контроль работоспособности гальванических растворов с помощью ячейки Хулла.	2

6.2 Лабораторные занятия

Учебным планом подготовки бакалавров по направлению подготовки **18.03.01 – Химическая технология** проведение лабораторных занятий по дисциплине «**Методы исследования в ТЭП**» не предусмотрено.

7. САМОСТОЯТЕЛЬНАЯ РАБОТА

Самостоятельная работа проводится с целью углубления знаний по дисциплине и предусматривает:

- регулярную проработку пройденного на лекциях и практических занятиях учебного материала для подготовки к контрольным работам;
- подготовка к выполнению практических работ по соответствующим разделам дисциплины;
- ознакомление и проработку рекомендованной литературы, и работу с электронно-библиотечными системами, включая переводы публикаций из научных журналов, цитируемых в базах Scopus, Web of Science, Chemical Abstracts, РИНЦ;
- подготовку реферата с докладом в виде презентации по тематике дисциплины;
- подготовку к сдаче зачета с оценкой.

Планирование времени на самостоятельную работу, необходимого на изучение дисциплины, студентам лучше всего осуществлять на весь период изучения, предусматривая при этом регулярное повторение пройденного материала. Материал, законспектированный на лекциях, необходимо регулярно дополнять сведениями из литературных источников, представленных в учебной программе. При работе с указанными источниками рекомендуется составлять краткий конспект материала, с обязательным фиксированием библиографических данных источника.

8. ПРИМЕРЫ ОЦЕНОЧНЫХ СРЕДСТВ ДЛЯ КОНТРОЛЯ ОСВОЕНИЯ ДИСЦИПЛИНЫ

Совокупная оценка по дисциплине складывается из оценок за выполнение контрольных работ (максимальная оценка 30 баллов), реферат (максимальная оценка 30 баллов) и итогового контроля в форме *Вид контроля – зачёт с оценкой* (максимальная оценка 40 баллов).

8.1. Примерная тематика реферативно-аналитической работы.

1. Метод поляризационных кривых. Определение поляризационных кривых, разновидности поляризационных кривых.
2. Катодные поляризационные кривые, лимитирующие стадии катодного процесса. Уравнение поляризационной кривой в случае электрохимического перенапряжения. Ток обмена. Уравнение Тафеля. Использование катодных поляризационных кривых в практических целях.
3. Анодные поляризационные кривые. Анодная пассивация металлов. Использование анодных поляризационных кривых в практических целях.
4. Новые и перспективные инструментальные методы в электрохимических исследованиях.
5. Потенциометрия. Электроды применяемые в потенциометрии.
6. рН-метрия. Электроды, применяемые в рН-метрии, буферные растворы.
7. Кондуктометрия. Методы определения электропроводности. Прибор Кольрауша.
8. Измерение электрокинетического потенциала методом электрофореза, сущность метода. Двойной электрический слой. Приборы для определения электрокинетического потенциала.
9. Рассеивающая способность электролитов, определение. Методы определения рассеивающей способности. Щелевая ячейка Моллера.
10. Контроль работоспособности гальванических растворов с помощью ячейки Хулла.

Реферат – до 10 страниц.

Презентация к реферату – 5 слайдов, без учёта слайда-обложки.

Максимальная оценка за реферат - 30 баллов.

8.2. Примеры контрольных вопросов для текущего контроля освоения дисциплины

Для текущего контроля предусмотрено 4 контрольных работ (по одной контрольной работе по каждому разделу). Максимальное количество баллов за 4 контрольные работы составляет 30 баллов. Максимальная оценка за контрольные работы 1 и 2 (5 семестр) составляет по 8 баллов за каждую. Максимальная оценка за контрольные работы 3 и 4 (5 семестр) составляет по 7 баллов за каждую работу. по 8 баллов за каждую работу 1 и 2 и 7 баллов за работы 3 и 4.

Раздел 1. Примеры вопросов к контрольной работе № 1. Контрольная работа содержит 4 вопроса, по 2 балла за вопрос.

Вопрос 1.1.

1. Метод поляризационных кривых.
2. Определение поляризационных кривых, разновидности поляризационных кривых.
3. Области исследований с использованием поляризационных кривых.

Вопрос 1.2.

1. Лимитирующие стадии катодного процесса..

Вопрос 1.3.

1. Поляризационные кривые анодного растворения металлов и восстановления кислорода в нормальных условиях, при перемешивании раствора.

Вопрос 1.4.

1. Изучение кинетики электрохимических процессов в стационарных условиях.
2. Метод вращающегося дискового электрода. Области применения метода.
3. Устройство ВДЭ.

Раздел 2. Примеры вопросов к контрольной работе № 2. Контрольная работа содержит 4 вопроса, по 2 балла за вопрос.

Вопрос 2.1.

1. Определение потенциометрии.
2. Принцип действия потенциометрических анализаторов.

Вопрос 2.2.

1. Потенциалы в потенциометрии: электродный, мембранный, окислительно-восстановительный, диффузионный, определения.

Вопрос 2.3.

1. Потенциал ионселективного электрода в отсутствие посторонних ионов.
2. Графический вид зависимости потенциала ИСЭ от pH.

Вопрос 2.4.

1. Электрод сравнения: стандартный водородный электрод.
2. Устройство, потенциалопределяющие реакции.
3. Область применения..

Раздел 3. Примеры вопросов к контрольной работе № 3 Контрольная работа содержит 3 вопроса, по 2 балла за вопросы 1 и 3 и 3 балла за вопрос 3.

Вопрос 3.1.

1. Кондуктометрия, определение.
2. Электропроводность и сопротивление.
3. Важность определения электропроводности в электрохимических исследованиях.

Вопрос 3.2.

1. Кондуктометрическая ячейка, схема, материал электродов.

Вопрос 3.3.

1. Схема двойного электрического слоя, плоскость скольжения, определение электрокинетического потенциала.

Раздел 4. Примеры вопросов к контрольной работе № 4 Контрольная работа содержит 3 вопроса, по 2 балла за вопросы 1 и 3 и 3 балла за вопрос 3.

Вопрос 4.1.

1. Рассеивающая способность электролитов, определение.
2. Методы определения рассеивающей способности.

Вопрос 4.2.

1. Расчёт значения рассеивающей способности с использованием данных, полученных на ячейки Моллера.

Вопрос 4.3.

1. Назначение ячейки Хулла: какие технологические показатели позволяет контролировать ячейка.

8.3. Вопросы для итогового контроля освоения дисциплины (5 семестр – зачет с оценкой).

1. Метод поляризационных кривых. Определение поляризационных кривых, разновидности поляризационных кривых. Области исследований с использованием поляризационных кривых.

2. Электрическая схема измерения катодного и анодного потенциалов. Электрод Луггина (Гебр), цель его применения.

3. Ход стандартных катодных и анодных поляризационных кривых, характерные области.

4. Катодные поляризационные кривые, определение. Применение катодных поляризационных кривых в практических целях.

5. Лимитирующие стадии катодного восстановления металлов. Перенапряжение. Определение.

6. Уравнение поляризационной кривой в случае перенапряжения диффузией. Обобщённые катодные поляризационные кривые (без ограничений, с диффузионными ограничениями, суммарные).

7. Увеличение скорости катодного процесса в условиях диффузии.

8. Лимитирующие стадии катодного процесса.

9. Уравнение поляризационной кривой в случае электрохимического перенапряжения. Ток обмена.

10. Уравнение Тафеля. Вид поляризационных кривых характерных для реакций, протекающих с замедленной стадией присоединения или отдачи электрона в традиционных и в тафелевских координатах.

11. Анодные поляризационные кривые. Анодная пассивация металлов. Использование анодных поляризационных кривых в практических целях.

12. Поляризационные кривые анодного растворения металлов и восстановления кислорода в нормальных условиях, при перемешивании раствора.

13. Скорость коррозии. Четыре области на анодной поляризационной кривой: причины возникновения.

14. Изучение кинетики электрохимических процессов в стационарных условиях. Метод вращающегося дискового электрода. Области применения метода. Устройство ВДЭ.

15. Уравнение плотности тока на ВДЭ.

16. Определение лимитирующих стадий электрохимических процессов с помощью ВДЭ.

17. Нестационарные методы исследования кинетики электродных процессов в электрохимии.

18. Циклическая вольтамперометрия, определение, область применения.

19. Определение потенциометрии. Принцип действия потенциометрических анализаторов.

20. Определение ЭДС. Гальваническая ячейка для определения ЭДС.

Фонд оценочных средств приведен в виде отдельного документа, являющегося неотъемлемой частью основной образовательной программы.

8.4. Структура и примеры билетов для зачета с оценкой (5 семестр).

Зачет с оценкой по дисциплине «*Методы электрохимических исследований*» проводится в 5 семестре и включает контрольные вопросы по разделам 1 - 4 рабочей программы дисциплины. Билет для *зачета с оценкой* состоит из 4 вопросов, относящихся к указанным разделам.

Пример билета для *зачета с оценкой*:

«Утверждаю» Зав. кафедрой ТНВ и ЭП «__» _____ 20__	Министерство науки и высшего образования РФ
	Российский химико-технологический университет имени Д.И. Менделеева
	Кафедра технологии неорганических веществ и электрохимических процессов
	18.03.01 Химическая технология
	Профиль – «Технология электрохимических производств»
Методы электрохимических исследований	
Билет №1	
1. Метод поляризационных кривых. Определение поляризационных кривых, разновидности поляризационных кривых. Области исследований с использованием поляризационных кривых.	
2. Определение ЭДС. Гальваническая ячейка для определения ЭДС.	
3. Кондуктометрия, определение. Электропроводность и сопротивление Важность	

определения электропроводности в электрохимических исследованиях.

4. Применение данных о рассеивающей способности в практической гальванике.

9. УЧЕБНО-МЕТОДИЧЕСКОЕ ОБЕСПЕЧЕНИЕ ДИСЦИПЛИНЫ

9.1. Рекомендуемая литература

А. Основная литература

1. Ротинян А.Л., Тихонов К.И., Шошина И.А., Тимонов А.М. «Теоретическая электрохимия». – М.: Студент, 2013. – 494 с.
2. Гамбург Ю.Д. Дж. Зангари Теория и практика электроосаждения металлов; пер. с англ. – М.: БИНОМ. Лаборатория знаний, 2015. – 438 с.
3. Лукомский Ю.Я., Гамбург Ю.Д. Физико-химические основы электрохимии. – Долгопрудный: Издательский дом «Интеллект», 2008. – 424 с.
4. Лабораторный практикум по теоретической электрохимии (термодинамика): учеб. пособие / Е. Г. Винокуров, Н. С. Григорян, К. Н. Смирнов и др. – М. : РХТУ им. Д.И. Менделеева, 2016. – 80 с

Б. Дополнительная литература

1. Дамаскин Б. Б., Петрий О. А., Цирлина Г. А. Электрохимия: учебник для вузов. – М.: Химия, 2006. – 672 с.
2. Багоцкий В. С. Основы электрохимии. – М.: Химия, 1988. – 400 с.
3. Корыта И., Дворжак И., Богачкова В. Электрохимия / пер. с чешск. ; под ред. В. С. Багоцкого. - М. : Мир, 1977. – 472 с.
4. Скорчеллетти В. В. Теоретическая электрохимия. 4-е изд.. – Л. : Химия, 1974. - 568 с.
5. Методы измерения в электрохимии / под ред. Э. Егера и А. Залкинда. М. : Мир, 1977. – Т. 1 – 588 с; – Т. 2 – 476 с.
6. Антропов Л. И. Теоретическая электрохимия: учебник для химико-технол. специальностей вузов. 4-е изд. – М. : Высш. школа, 1975. – 560 с.

9.2. Рекомендуемые источники научно-технической информации

- Раздаточный иллюстративный материал к лекциям.
- Презентации к лекциям.
- Методические рекомендации по выполнению лабораторных работ.

Научно-технические журналы:

- Журнал «Электрохимия» ISSN 0424-8570
- Журнал «Химическая промышленность сегодня» ISSN 0023-110X
- Журнал «Электрохимическая энергетика» ISSN 1608-4039
- Журнал «Electrochimica Acta» ISSN 0013-4686
- Журнал «Физикохимия поверхности и защита материалов» ISSN 0044-1856
- Журнал «Стекло и керамика» ISSN 0131-9582
- Журнал «Гальванотехника и обработка поверхности» ISSN 0869-5326
- Журнал прикладной химии. ISSN 0044-4618

Ресурсы информационно–телекоммуникационной сети Интернет:

- – <http://www.galvanicus.ru>
- – <http://www.galvanicworld.com>
- – <http://www.scirp.org/journal/Index.aspx> - Scientific research. Open Access

- – <http://bookfi.org/g/> - BookFinder. Самая большая электронная библиотека рунета. Поиск книг и журналов
- – <http://www.rsl.ru> - Российская Государственная Библиотека
- – <http://www.gpntb.ru> - Государственная публичная научно-техническая библиотека России
- – <http://lib.msu.su> - Научная библиотека Московского государственного университета
- – <http://window.edu.ru> - Полнотекстовая библиотека учебных и учебно-методических материалов
- – <http://abc-chemistry.org/ru/> - ABC-Chemistry : Бесплатная научная химическая информация
- – <http://www.fips.ru/cdfi/fips2009.dll> - Сайт ФИПС. Информация о патентах
- – <http://findebookee.com/> - поисковая система по книгам
- – <http://elibrary.ru> - Научная электронная библиотека

9.3. Средства обеспечения освоения дисциплины

Для реализации рабочей программы подготовлены следующие средства обеспечения освоения дисциплины:

- компьютерные презентации интерактивных лекций – 1 презентация, (общее число слайдов – 65);
- банк тестовых заданий для текущего контроля освоения дисциплины (общее число вопросов – 34);
- перечень тематик для рефератов с презентацией (общее число тематик – 10).
- банк тестовых заданий для итогового контроля освоения дисциплины (общее число вопросов – 34).

Вносятся в основную образовательную программу (изменения в макете также будут произведены).

10. ПЕРЕЧЕНЬ ИНФОРМАЦИОННЫХ ТЕХНОЛОГИЙ, ИСПОЛЬЗУЕМЫХ В ОБРАЗОВАТЕЛЬНОМ ПРОЦЕССЕ

Информационную поддержку изучения дисциплины осуществляет Информационно-библиотечный центр (ИБЦ) РХТУ им. Д.И. Менделеева, который обеспечивает обучающихся основной учебной, учебно-методической и научной литературой, необходимой для организации образовательного процесса по дисциплине. Общий объем многоотраслевого фонда ИБЦ на 01.01.2019 г. составляет 1 708 372 экз.

Фонд ИБЦ располагает учебной, учебно-методической и научно-технической литературой в форме печатных и электронных изданий, а также включает официальные, справочно-библиографические, специализированные отечественные и зарубежные периодические и информационные издания. ИБЦ обеспечивает доступ к профессиональным базам данных, информационным, справочным и поисковым системам.

Каждый обучающийся обеспечен свободным доступом из любой точки, в которой имеется доступ к сети Интернет и к электронно-библиотечной системе (ЭБС) Университета, которая содержит различные издания по основным изучаемым дисциплинам и сформирована по согласованию с правообладателями учебной и учебно-методической литературы.

Для более полного и оперативного справочно-библиографического и информационного обслуживания в ИБЦ реализована технология Электронной доставки документов

Полный перечень электронных информационных ресурсов, используемых в процессе обучения, представлен в основной образовательной программе.

11. МАТЕРИАЛЬНО-ТЕХНИЧЕСКОЕ ОБЕСПЕЧЕНИЕ ДИСЦИПЛИНЫ

В соответствии с учебным планом занятия по дисциплине «*Методы электрохимических исследований*» проводятся в форме лекций, практических занятий и самостоятельной работы обучающегося.

11.1. Оборудование, необходимое в образовательном процессе:

Лекционная учебная аудитория, оборудованная электронными средствами демонстрации (компьютер со средствами звуковоспроизведения, проектор, экран) и учебной мебелью.

11.2. Учебно-наглядные пособия:

- Презентации лекционного материала.
- Образцы оборудования для электрохимических исследований в соответствии с программой дисциплины:
 - электроды для потенциометрического анализа (стеклянный, стеклянный комбинированный, хлорид-серебряный, ионселективные);
 - образцы стандарт-титров;
 - рН-метр-иономер лабораторный;
 - щелевая ячейка Моллера;
 - ячейка Хула;
 - образцы катодных пластин ячейки Хулла, покрытых в различных электролитах.

11.3. Компьютеры, информационно-телекоммуникационные сети, аппаратно-программные и аудиовизуальные средства:

Персональные компьютеры, укомплектованные проигрывателями CD и DVD, принтерами и программными средствами; проекторы и экраны; цифровые камеры; копировальные аппараты; локальная сеть с выходом в Интернет.

11.4. Печатные и электронные образовательные и информационные ресурсы:

Информационно-методические материалы: учебные пособия по дисциплине; раздаточный материал к разделам лекционного курса; рекламные проспекты с основными видами и характеристиками электрохимического оборудования.

Электронные образовательные ресурсы: электронные презентации к разделам лекционного курса; учебно-методические разработки в электронном виде; справочные материалы в печатном и электронном виде по физико-химическим и электрохимическим параметрам технологических процессов; кафедральная библиотека электронных изданий

11.5. Перечень лицензионного программного обеспечения:

Полный перечень лицензионного программного обеспечения представлен в основной образовательной программе.

№ п/п	Наименование программного продукта	Реквизиты договора поставки	Количество лицензий	Срок окончания действия лицензии
1	Операционная система Microsoft Windows 10 Education (Russian)	Подписка Microsoft Azure Dev Toolsfor Teaching, соглашение от 31.01.2019 ICM-169788, номер подписки IM91021, действительно до 30.01.2021, счет от 31.01.2019 № 9552830795	Подписка не подразумевает количества лицензий	31.01.2021
2	Microsoft Visio Professional 2019 (Russian)	Подписка Microsoft Azure Dev Toolsfor Teaching, соглашение от 31.01.2019 ICM-169788, номер подписки IM91021, действительно до 30.01.2021, счет от 31.01.2019 № 9552830795	Подписка не подразумевает количества лицензий	31.01.2021
3	Kaspersky Endpoint Security 10 для Windows	Контракт от 24.12.2018 № 126-152ЭА/2018	15	22.12.2020

12. ТРЕБОВАНИЯ К ОЦЕНКЕ КАЧЕСТВА ОСВОЕНИЯ ПРОГРАММЫ

Наименование разделов	Основные показатели оценки	Формы и методы контроля и оценки
<p>Раздел 1. Введение. Потенциометрия. Ионметрия. Электроды используемые в потенциометрии.</p>	<p><i>Знает:</i></p> <ul style="list-style-type: none"> – основные понятия потенциометрии, типы применяемых электродов и их устройство. <p><i>Умеет:</i></p> <ul style="list-style-type: none"> – составить электрохимическую ячейку для проведения; – потенциометрических исследований; – проводить измерения концентраций ионов, рН растворов, ЭДС. <p><i>Владеет:</i></p> <ul style="list-style-type: none"> – экспериментальным методом потенциометрии на примере рН-метрии и ионметрии. 	<p>Оценка за контрольную работу №1 (5 семестр) Оценка за реферат с презентацией (5 семестр) Оценка за зачет с оценкой (5 семестр)</p>
<p>Раздел 2. Исследование стационарных характеристик электрохимических систем. Кондуктометрия. Электрофорез.</p>	<p><i>Знает:</i></p> <ul style="list-style-type: none"> – определения электропроводности, в том числе удельной и эквивалентной и сопротивления; – факторы, влияющие на электропроводность; – определения электрокинетического потенциала, двойного электрического слоя. <p><i>Умеет:</i></p> <ul style="list-style-type: none"> – проводить измерения электропроводности; – проводить измерения электрокинетического потенциала и интерпретировать полученные результаты. <p><i>Владеет:</i></p> <ul style="list-style-type: none"> – методом измерения электропроводности с использованием схемы Кольрауша; – методом электрофоретического измерения электрокинетического потенциала 	<p>Оценка за контрольную работу №2 (5 семестр) Оценка за реферат с презентацией. (5 семестр) Оценка за зачет с оценкой (5 семестр)</p>

<p>Раздел 3. Рассеивающая способность электролитов. Ячейка Моллера. Определение работоспособности электролитов. Ячейка Хулла.</p>	<p><i>Знает:</i></p> <ul style="list-style-type: none"> – устройство и назначение щелевой ячейки Моллера; – устройство и назначение ячейки Хулла. <p><i>Умеет:</i></p> <ul style="list-style-type: none"> – рассчитывать рассеивающую способность (РС) с использованием данных, полученных с помощью ячейки Моллера; – тестировать электролиты с помощью ячейки Хулла и интерпретировать полученные результаты. <p><i>Владеет:</i></p> <ul style="list-style-type: none"> – методом экспериментального определения рассеивающей способности; – методами тестирования электролитов 	<p>Оценка за контрольную работу №3 (5 семестр) Оценка за реферат с презентацией (5 семестр) Оценка за зачет зачет с оценкой (5 семестр)</p>
<p>Раздел 4. Кинетика электрохимических процессов. Метод поляризационных кривых. Метод вращающегося дискового электрода</p>	<p><i>Знает:</i></p> <ul style="list-style-type: none"> – определение поляризационных кривых, разновидности поляризационных кривых; – области исследований с использованием поляризационных кривых; – лимитирующие стадии катодного процесса, вывод уравнения Тафеля; – анодная пассивация металлов, области на кривой пассивации, причины их возникновения; – области исследований с использованием вращающегося дискового электрода. <p><i>Умеет:</i></p> <ul style="list-style-type: none"> – собрать ячейку для проведения поляризационных измерений; – интерпретировать результаты, полученные методом поляризационных кривых, как для катодных кривых, так и для анодных. – интерпретировать результаты, полученные с помощью вращающегося дискового электрода. <p><i>Владеет:</i></p> <ul style="list-style-type: none"> – методом поляризационных кривых; – методом определения скорости коррозионных процессов и факторов, влияющих на скорость коррозии; 	<p>Оценка за контрольную работу №4 (5 семестр) Оценка за реферат с презентацией (5 семестр) Оценка за зачет с оценкой (5 семестр)</p>

	методом экспериментального определения природы лимитирующей стадии электрохимического процесса с помощью вращающегося дискового электрода.	
--	--	--

13. ОСОБЕННОСТИ ОРГАНИЗАЦИИ ОБРАЗОВАТЕЛЬНОГО ПРОЦЕССА ДЛЯ ИНВАЛИДОВ И ЛИЦ С ОГРАНИЧЕННЫМИ ВОЗМОЖНОСТЯМИ ЗДОРОВЬЯ

Обучение инвалидов и лиц с ограниченными возможностями здоровья осуществляется в соответствии с:

– Порядком организации и осуществления образовательной деятельности по образовательным программам – программам бакалавриата, программам специалитета, программам магистратуры (Приказ Минобрнауки РФ от 05.04.2017 № 301);

– Положением о порядке организации и осуществления образовательной деятельности по образовательным программам высшего образования – программам бакалавриата, программам специалитета, программам магистратуры в РХТУ им. Д.И. Менделеева, принятым решением Ученого совета РХТУ им. Д.И. Менделеева от 30.10.2019, протокол № 3, введенным в действие приказом ректора РХТУ им. Д.И. Менделеева от 14.11.2019 № 646А;

– Методическими рекомендациями по организации образовательного процесса для обучения инвалидов и лиц с ограниченными возможностями здоровья в образовательных организациях высшего образования, в том числе оснащенности образовательного процесса (утверждены заместителем Министра образования и науки РФ А.А. Климовым от 08.04.2014 № АК-44/05вн).

**Дополнения и изменения к рабочей программе дисциплины
«Методы исследования в технологии электрохимических процессов»**

основной образовательной программы

18.03.01 «Химическая технология»

«Основная образовательная программа высшего образования – программа бакалавриата»

Форма обучения: очная

Номер изменения/ дополнения	Содержание дополнения/изменения	Основание внесения изменения/дополнения
1.		протокол заседания Ученого совета № _____ от «___» _____ 20__ г.
		протокол заседания Ученого совета № _____ от «___» _____ 20__ г.
		протокол заседания Ученого совета № _____ от «___» _____ 20__ г.
		протокол заседания Ученого совета № _____ от «___» _____ 20__ г.
		протокол заседания Ученого совета № _____ от «___» _____ 20__ г.

**Министерство науки и высшего образования Российской Федерации
федеральное государственное бюджетное образовательное учреждение
высшего образования
«Российский химико-технологический университет
имени Д.И. Менделеева»**

«УТВЕРЖДАЮ»

Проректор по учебной работе

_____ С.Н. Филатов

« ____ » _____ 2021 г.

РАБОЧАЯ ПРОГРАММА ДИСЦИПЛИНЫ

«Методы электрохимических исследований»

Направление подготовки 18.03.01 Химическая технология

Профиль подготовки – «Технология электрохимических производств»

Квалификация «бакалавр»

РАССМОТРЕНО И ОДОБРЕНО
на заседании Методической комиссии
РХТУ им. Д.И. Менделеева
« ____ » _____ 2021 г.

Председатель _____ Н.А. Макаров

Москва 2021

Программа составлена доцентом кафедры технологии неорганических веществ и электрохимических процессов к.х.н. В.А. Бродским

Программа рассмотрена и одобрена на заседании кафедры технологии неорганических веществ и электрохимических процессов РХТУ им. Д.И. Менделеева «14» апреля 2021 г., протокол № 12.

1. ЦЕЛЬ И ЗАДАЧИ ДИСЦИПЛИНЫ

Программа составлена в соответствии с требованиями Федерального государственного образовательного стандарта высшего образования – бакалавриат по направлению подготовки **18.03.01 Химическая технология** (ФГОС ВО), рекомендациями Методической комиссии и накопленным опытом преподавания дисциплины кафедрой **Технологии неорганических веществ и электрохимических процессов** РХТУ им. Д.И. Менделеева. Программа рассчитана на изучение дисциплины в течение 1 семестра.

Дисциплина **«Методы электрохимических исследований»** относится к части, формируемой участниками образовательных отношений, дисциплин учебного плана. Программа дисциплины предполагает, что обучающиеся имеют теоретическую и практическую подготовку в области «Общая и неорганическая химия», «Физическая химия», «Аналитическая химия и физико-химические методы анализа», «Процессы и аппараты химической технологии» и других

Цель дисциплины – *приобретение обучающимися знаний в области методологии электрохимических экспериментальных исследований, необходимых при освоении дисциплин профиля подготовки.*

Задачи дисциплины – *получение необходимых знаний о границах применимости законов и теорий электрохимии; о принципах использования электрохимических явлений в современных технологиях.*

Дисциплина **«Методы электрохимических исследований»** преподается в 5 семестре. Контроль успеваемости студентов ведется по принятой в университете рейтинговой системе.

Рабочая программа дисциплины может быть реализована с применением электронных образовательных технологий и электронного обучения полностью или частично.

2. ТРЕБОВАНИЯ К РЕЗУЛЬТАТАМ ОСВОЕНИЯ ДИСЦИПЛИНЫ

Изучение дисциплины направлено на приобретение следующих **компетенций и индикаторов их достижения:**

Профессиональные компетенции и индикаторы их достижения:

Задача профессиональной деятельности	Объект или область знания	Код и наименование ПК	Код и наименование индикатора достижения ПК	Основание (профессиональный стандарт, анализ опыта) Обобщенные трудовые функции
Тип задач профессиональной деятельности: научно-исследовательский				
Выполнение фундаментальных и прикладных работ поискового, теоретического и экспериментального характера с целью определения технических характеристик новой техники, а также комплекса работ по разработке технологической документации	Химическое, химико-технологическое производство Сквозные виды профессиональной деятельности в промышленности (в сфере организации и проведения научно-исследовательских и опытно-конструкторских работ в области химического и химико-технологического производства).	ПК-2 Готов изучать научно-техническую информацию, отечественный и зарубежный опыт по тематике исследования	ПК-2.1 Знает порядок выстраивания логических взаимосвязей между различными литературными источниками	Анализ требований к профессиональным компетенциям, предъявляемым к выпускникам направления подготовки на рынке труда, обобщение зарубежного опыта, проведения консультаций с ведущими работодателями, объединениями работодателей отрасли, в которой востребованы выпускники в рамках направления подготовки. Профессиональный стандарт 40.011 «Специалист по научно-исследовательским и опытно-конструкторским разработкам», утвержденный приказом Министерства труда и социальной защиты Российской Федерации от
			ПК-2.2 Умеет осуществлять поиск, обработку и анализ научно-технической информации по профилю выполняемой работы, в том числе с применением современных технологий	
			ПК-2.3 Владеет навыками обращения с научной и технической литературой	

				04.03.2014 № 121 н, Обобщенная трудовая функция А. Проведение научно- исследовательских и опытно-конструкторских разработок по отдельным разделам темы. А/02.5. Осуществление выполнения экспериментов и оформления результатов исследований и разработок. (уровень квалификации – 5).
Выполнение фундаментальных и прикладных работ поискового, теоретического и экспериментального характера с целью определения технических характеристик новой техники, а также комплекса работ по разработке технологической документации	Химическое, химико- технологическое производство Сквозные виды профессиональной деятельности в промышленности (в сфере организации и проведения научно- исследовательских и опытно-конструкторских работ в области химического и химико- технологического производства).	ПК-3 Способен проводить анализ сырья, материалов и готовой продукции, осуществлять оценку результатов анализа	ПК-3.1 Знает основные принципы, методы и формы контроля технологического процесса и качества продукции	Анализ требований к профессиональным компетенциям, предъявляемым к выпускникам направления подготовки на рынке труда, обобщение зарубежного опыта, проведения консультаций с ведущими работодателями, объединениями работодателей отрасли, в которой востребованы выпускники в рамках направления подготовки. Профессиональный стандарт 40.011 «Специалист по научно-исследовательским и опытно-конструкторским
			ПК-3.2 Умеет оценить и интерпретировать полученные результаты	
			ПК-3.3 Владеет современными методами анализа сырья, материалов и качества готовой продукции	

				разработкам», утвержденный приказом Министерства труда и социальной защиты Российской Федерации от 04.03.2014 № 121 н, Обобщенная трудовая функция А. Проведение научно-исследовательских и опытно-конструкторских разработок по отдельным разделам темы. А/02.5. Осуществление выполнения экспериментов и оформления результатов исследований и разработок. (уровень квалификации – 5).
Выполнение фундаментальных и прикладных работ поискового, теоретического и экспериментального характера с целью определения технических характеристик новой	Химическое, химико-технологическое производство Сквозные виды профессиональной деятельности в промышленности (в сфере организации и проведения	ПК-4 Способен выбирать метод научного исследования, исходя из конкретных задач, организовывать его осуществление и анализировать результаты с использованием	ПК-4.1 Знает современные подходы к научному исследованию	Анализ требований к профессиональным компетенциям, предъявляемым к выпускникам направления подготовки на рынке труда, обобщение зарубежного опыта, проведения консультаций с ведущими

<p>техники, а также комплекса работ по разработке технологической документации</p>	<p>научно-исследовательских и опытно-конструкторских работ в области химического и химико-технологического производства).</p>	<p>современных методов обработки данных, оформлять полученные результаты в виде отчета, научной публикации, доклада, готовить (под руководством) документы к патентованию, оформлению ноу-хау</p>	<p>ПК-4.2 Умеет оформлять полученные результаты в виде отчета, научной публикации, доклада</p>	<p>работодателями, объединениями работодателей отрасли, в которой востребованы выпускники в рамках направления подготовки. Профессиональный стандарт 40.011 «Специалист по научно-исследовательским и опытно-конструкторским разработкам», утвержденный приказом Министерства труда и социальной защиты Российской Федерации от 04.03.2014 № 121 н, Обобщенная трудовая функция А. Проведение научно-исследовательских и опытно-конструкторских разработок по отдельным разделам темы. А/02.5. Осуществление выполнения экспериментов и оформления результатов исследований и разработок. (уровень квалификации – 5).</p>
			<p>ПК-4.3 Владеет современными методами обработки данных</p>	

<p>Выполнение фундаментальных и прикладных работ поискового, теоретического и экспериментального характера с целью определения технических характеристик новой техники, а также комплекса работ по разработке технологической документации</p>	<p>Химическое, химико-технологическое производство</p> <p>Сквозные виды профессиональной деятельности в промышленности (в сфере организации и проведения научно-исследовательских и опытно-конструкторских работ в области химического и химико-технологического производства).</p>	<p>ПК-5 Способен разрабатывать и внедрять технологические процессы в области электрохимических производств и защиты от коррозии производственных объектов</p>	<p>ПК-5.5 Владеет методами определения основных технологических параметров процессов в области электрохимических производств</p>	<p>Анализ требований к профессиональным компетенциям, предъявляемым к выпускникам направления подготовки на рынке труда, обобщение зарубежного опыта, проведения консультаций с ведущими работодателями, объединениями работодателей отрасли, в которой востребованы выпускники в рамках направления подготовки. Профессиональный стандарт 40.011 «Специалист по научно-исследовательским и опытно-конструкторским разработкам», утвержденный приказом Министерства труда и социальной защиты Российской Федерации от 04.03.2014 № 121н. Обобщенная трудовая функция А. Проведение научно-исследовательских и опытно-конструкторских разработок по отдельным разделам темы</p>
--	---	---	--	--

				<p>(уровень квалификации – 5) Профессиональный стандарт 40.022 «Специалист по электрохимической защите от коррозии линейных сооружений и объектов», утвержденный приказом Министерства труда и социальной защиты Российской Федерации от «08» сентября 2014 г. № 614н.С: Руководство работами по электрохимической защите линейных сооружений и объектов (уровень квалификации – 6)</p>
--	--	--	--	---

В результате изучения дисциплины студент бакалавриата должен:

Знать:

- основные экспериментальные методики исследования электрохимических систем, как в равновесных, так и в неравновесных условиях
- основы физических методов исследования поверхности
- технологические аспекты электрохимических методов исследования

Уметь:

- на основе теоретических представлений грамотно построить план электрохимического эксперимента;
- – выбрать необходимые физические методы исследования;
- – составить план экспериментальных исследования для решения конкретных задач электрохимических технологий

Владеть:

- основами методологии электрохимического эксперимента;
- – экспериментальными приемами электрохимических исследований

3. ОБЪЕМ ДИСЦИПЛИНЫ И ВИДЫ УЧЕБНОЙ РАБОТЫ

Вид учебной работы	Объем дисциплины		
	ЗЕ	Акад. ч.	Астр. ч.
Общая трудоемкость дисциплины	3	108	81
Контактная работа – аудиторные занятия:	0,9	32	24
Лекции	0,44	16	12
Практические занятия (ПЗ)	0,44	16	12
Самостоятельная работа	2,1	76	57
Контактная самостоятельная работа		0,4	0,3
Самостоятельное изучение разделов дисциплины (или другие виды самостоятельной работы)	2,1	75,6	56,7
Вид итогового контроля:	Зачет с оценкой		

4. СОДЕРЖАНИЕ ДИСЦИПЛИНЫ

4.1. Разделы дисциплины и виды занятий

№ п/п	Раздел дисциплины	Академ. часов								
		Всего	в т.ч. в форме пр. подг. (при наличии)	Лекции	в т.ч. в форме пр. подг. (при наличии)	Прак. зан.	в т.ч. в форме пр. подг. (при наличии)	Лаб. работы	в т.ч. в форме пр. подг. (при наличии)	Сам. работа
1.	Раздел 1. Введение	30	-	4	-	2	-	-	-	24
1.1	Потенциометрия	9	-	1	-	0,5	-	-	-	7
1.2	Ионометрия	9	-	1	-	0,5	-	-	-	7
1.3	Электроды используемые в потенциометрии	12	-	2	-	1	-	-	-	10
2.	Раздел 2. Исследование стационарных характеристик электрохимических систем	32	-	4	-	6	-	-	-	22
2.1	Кондуктометрия	16	-	2	-	3	-	-	-	11
2.2	Электрофорез	16	-	2	-	3	-	-	-	11
3.	Раздел 3. Рассеивающая способность электролитов	28	-	4	-	6	-	-	-	18
3.1	Ячейка Моллера	11	-	1,5	-	2,5	-	-	-	7
3.2	Ячейка Хулла	11	-	1,5	-	2,5	-	-	-	7
3.3	Определение работоспособности электролитов	6	-	1	-	1	-	-	-	4
4.	Раздел 4. Кинетика электрохимических процессов	18	-	4	-	2	-	-	-	12
4.1	Метод поляризационных кривых	10	-	2	-	1	-	-	-	7
4.2	Метод вращающегося дискового электрода	8	-	2	-	1	-	-	-	5
	ИТОГО	108	0	16	0	16	0	0	0	76

4.2 Содержание разделов дисциплины

Раздел 1. Введение

1.1 Потенциометрия.

Предмет и содержание дисциплины. Задачи дисциплины. Роль электрохимии в современной науке и технике. Основные понятия. Определение потенциометрии. Принцип действия потенциометрических анализаторов.

1.2 Ионметрия

Определение ЭДС. Гальваническая ячейка для определения ЭДС. Потенциалы в потенциометрии: электродный, мембранный, окислительно-восстановительный, диффузионный, определения. Уравнение Нернста, физико-химический смысл переменных.

1.3 Электроды используемые в потенциометрии

Основные типы электродов, используемые в потенциометрии. Стекланный электрод, устройство, предназначение. Область применения. Ионселективный электрод с твердой и жидкой мембраной: устройство, предназначение. Потенциал ионселективного электрода в отсутствие посторонних ионов. Графический вид зависимости потенциала ИСЭ от рН. Предел определения потенциалопределяющего иона. Использование ионселективных электродов в практических целях. Электроды сравнения: стандартный водородный электрод, каломельный электрод, хлоридсеребряный электрод. Устройство, потенциалопределяющие реакции. Области применения электродов сравнения. Потенциометрическое определение рН, принцип действия рН-метра, электроды, используемые в рН-метрии. Основные буферные растворы для рН-метрии. Принцип действия буферных растворов. Перечень буферных систем, состав буферных систем, значения рН. Приготовление стандарт-титра.

Раздел 2. Исследование стационарных характеристик электрохимических систем

2.1 Кондуктометрия

Кондуктометрия, определение. Электропроводность, сопротивление. Важность определения электропроводности в электрохимических исследованиях. Удельная и эквивалентная электропроводность, факторы влияющие на электропроводность. Методы определения электропроводности: Метод Кольрауша, схема прибора Кольрауша. Кондуктометрическая ячейка, схема, материал электродов. Прямая и косвенная кондуктометрия, определения, области применения.

2.2 Электрофорез

Измерение электрокинетического потенциала методом электрофореза, сущность метода. Схема двойного электрического слоя, плоскость скольжения, определение электрокинетического потенциала. Важность измерения электрокинетического потенциала для решения практических задач. Современные методы измерения дзета-потенциала, конструкции измерительных ячеек.

Раздел 3. Рассеивающая способность электролитов

3.1 Ячейка Моллера

Рассеивающая способность электролитов, определение. Методы определения рассеивающей способности. Определения рассеивающей способности с использованием целевой ячейки Моллера. Электродные материалы, применяемые в ячейке Моллера. Электрическая схема подключения источника постоянного тока к ячейке Моллера. Расчёт значения рассеивающей способности с использованием данных, полученных на ячейки Моллера.

3.2 Ячейка Хулла

Контроль работоспособности гальванических растворов с помощью ячейки Хулла. Назначение ячейки Хулла: какие технологические показатели позволяет контролировать

ячейка. Электродные материалы, применяемые в ячейке Хулла. Электрическая схема подключения источника постоянного тока к ячейке Хулла

3.3 Определение работоспособности электролитов

Применение данных о рассеивающей способности в практической гальванике. Определение работоспособности электролита с помощью Ячеек Хулла и Моллера.

Раздел 4. Кинетика электрохимических процессов.

4.1 Метод поляризационных кривых

Метод поляризационных кривых. Определение поляризационных кривых, разновидности поляризационных кривых. Области исследований с использованием поляризационных кривых. Электрическая схема измерения катодного и анодного потенциалов. Электрод Луггина (Гебр), цель его применения. Ход стандартных катодных и анодных поляризационных кривых, характерные области. Катодные поляризационные кривые, определение. Применение катодных поляризационных кривых в практических целях. Лимитирующие стадии катодного восстановления металлов. Перенапряжение. Определение. Уравнение поляризационной кривой в случае перенапряжения диффузией. Обобщённые катодные поляризационные кривые (без ограничений, с дифф. ограничениями, суммарные). Увеличение скорости катодного процесса в условиях диффузии. Лимитирующие стадии катодного процесса. Уравнение поляризационной кривой в случае электрохимического перенапряжения. Ток обмена. Уравнение Тафеля. Вид поляризационных кривых характерные для реакций, протекающих с замедленной стадией присоединения или отдачи электрона в традиционных и в тафелевских координатах. Анодные поляризационные кривые. Анодная пассивация металлов. Использование анодных поляризационных кривых в практических целях. Поляризационные кривые анодного растворения металлов и восстановления кислорода в нормальных условиях, при перемешивании раствора. Скорость коррозии. Четыре области на анодной поляризационной кривой: причины возникновения.

4.2 Метод вращающегося дискового электрода

Изучение кинетики электрохимических процессов в стационарных условиях. Метод вращающегося дискового электрода. Области применения метода. Строение ВДЭ. Уравнение плотности тока на ВДЭ. Определение лимитирующих стадий электрохимических процессов с помощью ВДЭ. Нестационарные методы исследования кинетики электродных процессов в электрохимии. Циклическая вольтамперометрия, определение, область применения.

5. СООТВЕТСТВИЕ СОДЕРЖАНИЯ ТРЕБОВАНИЯМ К РЕЗУЛЬТАТАМ ОСВОЕНИЯ ДИСЦИПЛИНЫ

№	В результате освоения дисциплины студент должен:	Раздел 1	Раздел 2	Раздел 3	Раздел 4
	Знать: (перечень из п.2)	+	+	+	+
1	– основные экспериментальные методики исследования электрохимических систем, как в равновесных, так и в неравновесных условиях	+	+	+	+
2	– основы физических методов исследования поверхности	+	+	+	+
3	– технологические аспекты электрохимических методов исследования	+	+	+	+
	Уметь: (перечень из п.2)				
4	– на основе теоретических представлений грамотно построить план электрохимического эксперимента	+	+	+	+
5	– выбрать необходимые физические методы исследования	+	+	+	+
6	– составить план экспериментальных исследования для решения конкретных задач электрохимических технологий	+	+	+	+
	Владеть: (перечень из п.2)				
7	– основами методологии электрохимического эксперимента	+	+	+	+
8	– экспериментальными приемами электрохимических исследований	+	+	+	+
В результате освоения дисциплины студент должен приобрести следующие профессиональные компетенции и индикаторы их достижения:					
	Код и наименование ПК	Код и наименование индикатора достижения ПК			
9	– ПК-2 Готов изучать научно-техническую информацию, отечественный и зарубежный опыт по тематике исследования	– ПК-2.1 Знает порядок выстраивания логических взаимосвязей между различными литературными источниками – ПК-2.2 Умеет осуществлять поиск, обработку и анализ научно-технической информации по профилю выполняемой работы, в том числе с применением современных технологий – ПК-2.3 Владеет навыками обращения с научной и технической литературой	+	+	+

10	– ПК-3 Способен проводить анализ сырья, материалов и готовой продукции, осуществлять оценку результатов анализа	<ul style="list-style-type: none"> – ПК-3.1 Знает основные принципы, методы и формы контроля технологического процесса и качества продукции – ПК-3.2 Умеет оценить и интерпретировать полученные результаты – ПК-3.3 Владеет современными методами анализа сырья, материалов и качества готовой продукции 	+	+	+	+
11	ПК-4 Способен выбирать метод научного исследования, исходя из конкретных задач, организовывать его осуществление и анализировать результаты с использованием современных методов обработки данных, оформлять полученные результаты в виде отчета, научной публикации, доклада, готовить (под руководством) документы к патентованию, оформлению ноу-хау	<ul style="list-style-type: none"> – ПК-4.1 Знает современные подходы к научному исследованию – ПК-4.2 Умеет оформлять полученные результаты в виде отчета, научной публикации, доклада – ПК-4.3 Владеет современными методами обработки данных 	+	+	+	+
12	ПК-5 Способен разрабатывать и внедрять технологические процессы в области электрохимических производств и защиты от коррозии производственных объектов	– ПК-5.5 Владеет методами определения основных технологических параметров процессов в области электрохимических производств	+	+	+	+

6. ПРАКТИЧЕСКИЕ И ЛАБОРАТОРНЫЕ ЗАНЯТИЯ

6.1. Практические занятия

Примерные темы практических занятий по дисциплине.

№ п/п	№ раздела дисциплины	Темы практических занятий	Часы
1	Раздел 1	Практическое занятие 1. Введение. Потенциометрия на примере рН-метрии. Устройство хлорид-серебряного и стеклянного электродов. ЭДС гальванической ячейки. Буферные растворы и принцип их действия. Современные рН-метры-иономеры.	2
2	Раздел 2	Практическое занятие 1. Кондуктометрия. Удельная и эквивалентная электропроводность, факторы влияющие на электропроводность, метод Кольрауша. Современные приборы для определения электропроводности. Практическое занятие 2. Электрокинетический потенциал. Двойной электрический слой. Метод электрофореза и современные приборы, основанные на принципе электрофоретической подвижности частиц в электрическом поле.	3 3
3	Раздел 3	Практическое занятие 1. Определения рассеивающей способности с использованием щелевой ячейки Моллера. Контроль работоспособности гальванических растворов с помощью ячейки Хулла. Практическое занятие 2. Кинетика электрохимических процессов. Метод поляризационных кривых. Лимитирующие стадии катодного процесса, ток обмена. Анодные процессы в свете коррозионных исследований. Принцип работы современных потенциостатов-гальваностатов.	3 3
4	Раздел 4	Практическое занятие 1. Изучение кинетики электрохимических процессов в стационарных условиях. Метод вращающегося дискового электрода. Области применения метода. Строение ВДЭ.	2

6.2 Лабораторные занятия

Учебным планом подготовки бакалавров по направлению подготовки **18.03.01 – Химическая технология** проведение лабораторных занятий по дисциплине «**Методы электрохимических исследований**» не предусмотрено.

7. САМОСТОЯТЕЛЬНАЯ РАБОТА

Самостоятельная работа проводится с целью углубления знаний по дисциплине и предусматривает:

- регулярную проработку пройденного на лекциях и практических занятиях учебного материала для подготовки к контрольным работам;
- подготовка к выполнению практических работ по соответствующим разделам дисциплины;
- ознакомление и проработку рекомендованной литературы, и работу с электронно-библиотечными системами, включая переводы публикаций из научных журналов, цитируемых в базах Scopus, Web of Science, Chemical Abstracts, РИНЦ;
- подготовку реферата с докладом в виде презентации по тематике дисциплины;
- подготовку к сдаче зачета с оценкой.

Планирование времени на самостоятельную работу, необходимого на изучение дисциплины, студентам лучше всего осуществлять на весь период изучения, предусматривая при этом регулярное повторение пройденного материала. Материал, законспектированный на лекциях, необходимо регулярно дополнять сведениями из литературных источников, представленных в учебной программе. При работе с указанными источниками рекомендуется составлять краткий конспект материала, с обязательным фиксированием библиографических данных источника.

8. ПРИМЕРЫ ОЦЕНОЧНЫХ СРЕДСТВ ДЛЯ КОНТРОЛЯ ОСВОЕНИЯ ДИСЦИПЛИНЫ

Совокупная оценка по дисциплине складывается из оценок за выполнение контрольных работ (максимальная оценка 30 баллов), реферат (максимальная оценка 30 баллов) и итогового контроля в форме *Вид контроля – зачёт с оценкой* (максимальная оценка 40 баллов).

8.1. Примерная тематика реферативно-аналитической работы.

1. Потенциометрия. Электроды применяемые в потенциометрии.
2. рН-метрия. Электроды, применяемые в рН-Метрии, буферные растворы.
3. Кондуктометрия. Методы определения электропроводности. Прибор Кольрауша.
4. Измерение электрокинетического потенциала методом электрофореза, сущность метода. Двойной электрический слой. Приборы для определения электрокинетического потенциала
5. Рассеивающая способность электролитов, определение. Методы определения рассеивающей способности. Щелевая ячейка Моллера
6. Контроль работоспособности гальванических растворов с помощью ячейки Хулла.
7. Метод поляризационных кривых. Определение поляризационных кривых, разновидности поляризационных кривых.
8. Катодные поляризационные кривые, лимитирующие стадии катодного процесса. Уравнение поляризационной кривой в случае электрохимического перенапряжения. Ток обмена. Уравнение Тафеля. Использование катодных поляризационных кривых в практических целях.
9. Анодные поляризационные кривые. Анодная пассивация металлов. Использование анодных поляризационных кривых в практических целях.
10. Новые и перспективные инструментальные методы в электрохимических исследованиях.

Реферат – до 10 страниц

Презентация к реферату – 5 слайдов, без учёта слайда-обложки.

Максимальная оценка за реферат - 30 баллов

8.2. Примеры контрольных вопросов для текущего контроля освоения дисциплины

Для текущего контроля предусмотрено 4 контрольных работы (по одной контрольной работе по каждому разделу). Максимальная оценка за контрольные работы 1 и 4 (5 семестр) составляет по 8 баллов за каждую. Максимальная оценка за контрольные работы 2 и 3 составляет по 7 баллов за каждую работу. Максимальная оценка за контрольные работы 1 - 4 (5 семестр) составляет 30 баллов, по 8 баллов за каждую работу 1 и 4 и 7 баллов за работы 2 и 3.

Раздел 1. Примеры вопросов к контрольной работе № 1. Контрольная работа содержит 4 вопроса, по 2 балла за вопрос.

Вопрос 1.1.

1. Определение потенциометрии.
2. Принцип действия потенциометрических анализаторов.

Вопрос 1.2.

2. Потенциалы в потенциометрии: электродный, мембранный, окислительно-восстановительный, диффузионный, определения.

Вопрос 1.3.

2. Потенциал ионселективного электрода в отсутствие посторонних ионов.
3. Графический вид зависимости потенциала ИСЭ от pH.

Вопрос 1.4.

1. Электрод сравнения: стандартный водородный электрод.
2. Устройство, потенциалопределяющие реакции.
3. Область применения.

Раздел 2. Примеры вопросов к контрольной работе № 2. Контрольная работа содержит 3 вопроса, по 2 балла за вопросы 1 и 3 и 3 балла за вопрос 3.

Вопрос 2.1.

4. Кондуктометрия, определение.
5. Электропроводность и сопротивление
6. Важность определения электропроводности в электрохимических исследованиях.

Вопрос 2.2.

2. Кондуктометрическая ячейка, схема, материал электродов.

Вопрос 2.3.

2. Схема двойного электрического слоя, плоскость скольжения
3. Определение электрокинетического потенциала.

Раздел 3. Примеры вопросов к контрольной работе № 3. Контрольная работа содержит 3 вопроса, по 2 балла за вопросы 1 и 3 и 3 балла за вопрос 3.

Вопрос 3.1.

3. Рассеивающая способность электролитов, определение.
4. Методы определения рассеивающей способности.

Вопрос 3.2.

2. Расчёт значения рассеивающей способности с использованием данных, полученных на ячейки Моллера.

Вопрос 3.2.

2. Назначение ячейки Хулла: какие технологические показатели позволяет контролировать ячейка.

Раздел 4. Примеры вопросов к контрольной работе № 4. Контрольная работа содержит 4 вопроса, по 2 балла за вопрос.

Вопрос 4.1.

3. Метод поляризационных кривых.
4. Определение поляризационных кривых, разновидности поляризационных кривых.
5. Области исследований с использованием поляризационных кривых.

Вопрос 4.2.

2. Лимитирующие стадии катодного процесса.

Вопрос 4.3.

3. Поляризационные кривые анодного растворения металлов и восстановления кислорода в нормальных условиях, при перемешивании раствора.

Вопрос 4.4.

4. Изучение кинетики электрохимических процессов в стационарных условиях.
5. Метод вращающегося дискового электрода. Области применения метода.
6. Строение ВДЭ.

8.3. Вопросы для итогового контроля освоения дисциплины (5 семестр – зачет с оценкой).

1. Определение потенциометрии. Принцип действия потенциометрических анализаторов.
2. Определение ЭДС. Гальваническая ячейка для определения ЭДС.
3. Потенциалы в потенциометрии: электродный, мембранный, окислительно-восстановительный, диффузионный, определения.
4. Уравнение Нернста, физико-химический смысл переменных.
5. Основные типы электродов, используемые в потенциометрии.
6. Стекланный электрод, устройство, предназначение. Область применения
7. Ионселективный электрод с твёрдой и жидкой мембраной, устройство, предназначение.
8. Потенциал ионселективного электрода в отсутствие посторонних ионов. Графический вид зависимости потенциала ИСЭ от рН.
9. Предел определения потенциалопределяющего иона. Использование ионселективных электродов в практических целях.
10. Электрод сравнения: стандартный водородный электрод. Устройство, потенциалопределяющие реакции. Область применения.
11. Электрод сравнения: каломельный электрод. Устройство, потенциалопределяющие реакции. Область применения.
12. Электрод сравнения: хлоридсеребряный электрод. Устройство, потенциалопределяющие реакции. Область применения.

13. Потенциометрическое определение рН, принцип действия рН-метра, электроды, используемые в рН-метрии.

14. Основные буферные растворы для рН-метрии. Принцип действия буферных растворов.

15. Перечень буферных систем, состав буферных систем, значения рН. Приготовление стандарт-титра.

16. Кондуктометрия, определение. Электропроводность и сопротивление. Важность определения электропроводности в электрохимических исследованиях.

17. Удельная и эквивалентная электропроводность, факторы влияющие на электропроводность

18. Методы определения электропроводности: Метод Кольрауша, схема прибора Кольрауша.

19. Кондуктометрическая ячейка, схема, материал электродов.

20. Прямая и косвенная кондуктометрия, определения, области применения.

Фонд оценочных средств приведен в виде отдельного документа, являющегося неотъемлемой частью основной образовательной программы.

8.4. Структура и примеры билетов для зачета с оценкой (5 семестр).

Зачет с оценкой по дисциплине «*Методы электрохимических исследований*» проводится в 5 семестре и включает контрольные вопросы по разделам 1 - 4 рабочей программы дисциплины. Билет для *зачета с оценкой* состоит из 4 вопросов, относящихся к указанным разделам.

Пример билета для *зачета с оценкой*:

<i>«Утверждаю»</i> <i>Зав. кафедрой ТНВ и ЭП</i> _____	Министерство науки и высшего образования РФ
	Российский химико-технологический университет имени Д.И. Менделеева
	Кафедра технологии неорганических веществ и электрохимических процессов
	18.03.01 Химическая технология
	Профиль – «Технология электрохимических производств»
	Методы электрохимических исследований
	Билет №1
1. Электрод сравнения: хлоридсеребряный электрод. Устройство, потенциалоопределяющие реакции. Область применения.	
2. Кондуктометрия, определение. Электропроводность и сопротивление. Важность определения электропроводности в электрохимических исследованиях.	
3. Рассеивающая способность электролитов, определение. Методы определения рассеивающей способности.	
4. Уравнение Тафеля. Вид поляризационных кривых характерные для реакций, протекающих с замедленной стадией присоединения или отдачи электрона в традиционных и в тафелевских координатах	

9. УЧЕБНО-МЕТОДИЧЕСКОЕ ОБЕСПЕЧЕНИЕ ДИСЦИПЛИНЫ

9.1. Рекомендуемая литература

А. Основная литература

1. Ротинян А.Л., Тихонов К.И., Шошина И.А., Тимонов А.М. «Теоретическая электрохимия». – М.: Студент, 2013. – 494 с.
2. Гамбург Ю.Д. Дж. Зангари Теория и практика электроосаждения металлов; пер. с англ. – М.: БИНОМ. Лаборатория знаний, 2015. – 438 с.
3. Лукомский Ю.Я., Гамбург Ю.Д. Физико-химические основы электрохимии. – Долгопрудный: Издательский дом «Интеллект», 2008. – 424 с.
4. Лабораторный практикум по теоретической электрохимии (термодинамика): учеб. пособие / Е. Г. Винокуров, Н. С. Григорян, К. Н. Смирнов и др. – М. : РХТУ им. Д.И. Менделеева, 2016. – 80 с

Б. Дополнительная литература

1. Дамаскин Б. Б., Петрий О. А., Цирлина Г. А. Электрохимия: учебник для вузов. – М.: Химия, 2006. – 672 с.
2. Багоцкий В. С. Основы электрохимии. – М.: Химия, 1988. – 400 с.
3. Корыта И., Дворжак И., Богачкова В. Электрохимия / пер. с чешск. ; под ред. В. С. Багоцкого. - М. : Мир, 1977. – 472 с.
4. Скорчеллетти В. В. Теоретическая электрохимия. 4-е изд.. – Л. : Химия, 1974. - 568 с.
5. Методы измерения в электрохимии / под ред. Э. Егера и А. Залкинда. М. : Мир, 1977. – Т. 1 – 588 с; – Т. 2 – 476 с.
6. Антропов Л. И. Теоретическая электрохимия: учебник для химико-технол. специальностей вузов. 4-е изд. – М. : Высш. школа, 1975. – 560 с.

9.2. Рекомендуемые источники научно-технической информации

- Раздаточный иллюстративный материал к лекциям.
- Презентации к лекциям.
- Методические рекомендации по выполнению лабораторных работ.

Научно-технические журналы:

- Журнал «Электрохимия» ISSN 0424-8570
- Журнал «Химическая промышленность сегодня» ISSN 0023-110X
- Журнал «Электрохимическая энергетика» ISSN 1608-4039
- Журнал «Electrochimica Acta» ISSN 0013-4686
- Журнал «Физикохимия поверхности и защита материалов» ISSN 0044-1856
- Журнал «Стекло и керамика» ISSN 0131-9582
- Журнал «Гальванотехника и обработка поверхности» ISSN 0869-5326
- Журнал прикладной химии. ISSN 0044-4618

Ресурсы информационно–телекоммуникационной сети Интернет:

- <http://www.galvanicus.ru>
- <http://www.galvanicworld.com>
- <http://www.scirp.org/journal/Index.aspx> - Scientific research. Open Access
- <http://bookfi.org/g/> - BookFinder. Самая большая электронная библиотека рунета. Поиск книг и журналов
- <http://www.rsl.ru> - Российская Государственная Библиотека
- <http://www.gpntb.ru> - Государственная публичная научно-техническая библиотека России
- <http://lib.msu.su> - Научная библиотека Московского государственного университета
- <http://window.edu.ru> - Полнотекстовая библиотека учебных и учебно-методических материалов
- <http://abc-chemistry.org/ru/> - ABC-Chemistry : Бесплатная научная химическая информация
- <http://www.fips.ru/cdfi/fips2009.dll> - Сайт ФИПС. Информация о патентах
- <http://findebookee.com/> - поисковая система по книгам
- <http://elibrary.ru> - Научная электронная библиотека

9.3. Средства обеспечения освоения дисциплины

Для реализации рабочей программы подготовлены следующие средства обеспечения освоения дисциплины:

- компьютерные презентации интерактивных лекций – 1 презентация, (общее число слайдов – 65);
- банк тестовых заданий для текущего контроля освоения дисциплины (общее число вопросов – 34);
- перечень тематик для рефератов с презентацией (общее число тематик – 10).
- банк тестовых заданий для итогового контроля освоения дисциплины (общее число вопросов – 34).

Вносятся в основную образовательную программу (изменения в макете также будут произведены).

10. ПЕРЕЧЕНЬ ИНФОРМАЦИОННЫХ ТЕХНОЛОГИЙ, ИСПОЛЬЗУЕМЫХ В ОБРАЗОВАТЕЛЬНОМ ПРОЦЕССЕ

Информационную поддержку изучения дисциплины осуществляет Информационно-библиотечный центр (ИБЦ) РХТУ им. Д.И. Менделеева, который обеспечивает обучающихся основной учебной, учебно-методической и научной литературой, необходимой для организации образовательного процесса по дисциплине. Общий объем многоотраслевого фонда ИБЦ на 01.01.2019 г. составляет 1 708 372 экз.

Фонд ИБЦ располагает учебной, учебно-методической и научно-технической литературой в форме печатных и электронных изданий, а также включает официальные, справочно-библиографические, специализированные отечественные и зарубежные периодические и информационные издания. ИБЦ обеспечивает доступ к профессиональным базам данных, информационным, справочным и поисковым системам.

Каждый обучающийся обеспечен свободным доступом из любой точки, в которой имеется доступ к сети Интернет и к электронно-библиотечной системе (ЭБС) Университета, которая содержит различные издания по основным изучаемым дисциплинам и сформирована по согласованию с правообладателями учебной и учебно-методической литературы.

Для более полного и оперативного справочно-библиографического и информационного обслуживания в ИБЦ реализована технология Электронной доставки документов

Полный перечень электронных информационных ресурсов, используемых в процессе обучения, представлен в основной образовательной программе.

11. МАТЕРИАЛЬНО-ТЕХНИЧЕСКОЕ ОБЕСПЕЧЕНИЕ ДИСЦИПЛИНЫ

В соответствии с учебным планом занятия по дисциплине «*Методы электрохимических исследований*» проводятся в форме лекций, практических занятий и самостоятельной работы обучающегося.

11.1. Оборудование, необходимое в образовательном процессе:

Лекционная учебная аудитория, оборудованная электронными средствами демонстрации (компьютер со средствами звуковоспроизведения, проектор, экран) и учебной мебелью.

11.2. Учебно-наглядные пособия:

- Презентации лекционного материала.
- Образцы оборудования для электрохимических исследований в соответствии с программой дисциплины:
 - электроды для потенциометрического анализа (стеклянный, стеклянный комбинированный, хлорид-серебряный, ионселективные);
 - образцы стандарт-титров;
 - рН-метр-иономер лабораторный;
 - щелевая ячейка Моллера;
 - ячейка Хула;
 - образцы катодных пластин ячейки Хулла, покрытых в различных электролитах.

11.3. Компьютеры, информационно-телекоммуникационные сети, аппаратно-программные и аудиовизуальные средства:

Персональные компьютеры, укомплектованные проигрывателями CD и DVD, принтерами и программными средствами; проекторы и экраны; цифровые камеры; копировальные аппараты; локальная сеть с выходом в Интернет.

11.4. Печатные и электронные образовательные и информационные ресурсы:

Информационно-методические материалы: учебные пособия по дисциплине; раздаточный материал к разделам лекционного курса; рекламные проспекты с основными видами и характеристиками электрохимического оборудования.

Электронные образовательные ресурсы: электронные презентации к разделам лекционного курса; учебно-методические разработки в электронном виде; справочные материалы в печатном и электронном виде по физико-химическим и электрохимическим параметрам технологических процессов; кафедральная библиотека электронных изданий

11.5. Перечень лицензионного программного обеспечения:

Полный перечень лицензионного программного обеспечения представлен в основной образовательной программе.

№ п/п	Наименование программного продукта	Реквизиты договора поставки	Количество лицензий	Срок окончания действия лицензии
1	Операционная система Microsoft Windows 10 Education (Russian)	Подписка Microsoft Azure Dev Toolsfor Teaching, соглашение от 31.01.2019 ICM-169788, номер подписки IM91021, действительно до 30.01.2021, счет от 31.01.2019 № 9552830795	Подписка не подразумевает количества лицензий	31.01.2021
2	Microsoft Visio Professional 2019 (Russian)	Подписка Microsoft Azure Dev Toolsfor Teaching, соглашение от 31.01.2019 ICM-169788, номер подписки IM91021, действительно до 30.01.2021, счет от 31.01.2019 № 9552830795	Подписка не подразумевает количества лицензий	31.01.2021
3	Kaspersky Endpoint Security 10 для Windows	Контракт от 24.12.2018 № 126-152ЭА/2018	15	22.12.2020

12. ТРЕБОВАНИЯ К ОЦЕНКЕ КАЧЕСТВА ОСВОЕНИЯ ПРОГРАММЫ

Наименование разделов	Основные показатели оценки	Формы и методы контроля и оценки
<p>Раздел 1. Введение. Потенциометрия. Ионометрия. Электроды используемые в потенциометрии.</p>	<p><i>Знает:</i></p> <ul style="list-style-type: none"> – основные понятия потенциометрии, типы применяемых электродов и их устройство. <p><i>Умеет:</i></p> <ul style="list-style-type: none"> – составить электрохимическую ячейку для проведения; – потенциометрических исследований; – проводить измерения концентраций ионов, рН растворов, ЭДС. <p><i>Владеет:</i></p> <ul style="list-style-type: none"> – экспериментальным методом потенциометрии на примере рН-метрии и ионометрии. 	<p>Оценка за контрольную работу №1 (5 семестр) Оценка за реферат с презентацией (5 семестр) Оценка за зачет с оценкой (5 семестр)</p>
<p>Раздел 2. Исследование стационарных характеристик электрохимических систем. Кондуктометрия. Электрофорез.</p>	<p><i>Знает:</i></p> <ul style="list-style-type: none"> – определения электропроводности, в том числе удельной и эквивалентной и сопротивления; – факторы, влияющие на электропроводность; – определения электрокинетического потенциала, двойного электрического слоя. <p><i>Умеет:</i></p> <ul style="list-style-type: none"> – проводить измерения электропроводности; – проводить измерения электрокинетического потенциала и интерпретировать полученные результаты. <p><i>Владеет:</i></p> <ul style="list-style-type: none"> – методом измерения электропроводности с использованием схемы Кольрауша; – методом электрофоретического измерения электрокинетического потенциала 	<p>Оценка за контрольную работу №2 (5 семестр) Оценка за реферат с презентацией. (5 семестр) Оценка за зачет с оценкой (5 семестр)</p>

<p>Раздел 3. Рассеивающая способность электролитов. Ячейка Моллера. Определение работоспособности электролитов. Ячейка Хулла.</p>	<p><i>Знает:</i></p> <ul style="list-style-type: none"> – устройство и назначение щелевой ячейки Моллера; – устройство и назначение ячейки Хулла. <p><i>Умеет:</i></p> <ul style="list-style-type: none"> – рассчитывать рассеивающую способность (РС) с использованием данных, полученных с помощью ячейки Моллера; – тестировать электролиты с помощью ячейки Хулла и интерпретировать полученные результаты. <p><i>Владеет:</i></p> <ul style="list-style-type: none"> – методом экспериментального определения рассеивающей способности; – методами тестирования электролитов 	<p>Оценка за контрольную работу №3 (5 семестр) Оценка за реферат с презентацией (5 семестр) Оценка за зачет зачет с оценкой (5 семестр)</p>
<p>Раздел 4. Кинетика электрохимических процессов. Метод поляризационных кривых. Метод вращающегося дискового электрода</p>	<p><i>Знает:</i></p> <ul style="list-style-type: none"> – определение поляризационных кривых, разновидности поляризационных кривых; – области исследований с использованием поляризационных кривых; – лимитирующие стадии катодного процесса, вывод уравнения Тафеля; – анодная пассивация металлов, области на кривой пассивации, причины их возникновения; – области исследований с использованием вращающегося дискового электрода. <p><i>Умеет:</i></p> <ul style="list-style-type: none"> – собрать ячейку для проведения поляризационных измерений; – интерпретировать результаты, полученные методом поляризационных кривых, как для катодных кривых, так и для анодных. – интерпретировать результаты, полученные с помощью вращающегося дискового электрода. <p><i>Владеет:</i></p> <ul style="list-style-type: none"> – методом поляризационных кривых; – методом определения скорости коррозионных процессов и факторов, влияющих на скорость коррозии; 	<p>Оценка за контрольную работу №4 (5 семестр) Оценка за реферат с презентацией (5 семестр) Оценка за зачет с оценкой (5 семестр)</p>

	методом экспериментального определения природы лимитирующей стадии электрохимического процесса с помощью вращающегося дискового электрода.	
--	--	--

13. ОСОБЕННОСТИ ОРГАНИЗАЦИИ ОБРАЗОВАТЕЛЬНОГО ПРОЦЕССА ДЛЯ ИНВАЛИДОВ И ЛИЦ С ОГРАНИЧЕННЫМИ ВОЗМОЖНОСТЯМИ ЗДОРОВЬЯ

Обучение инвалидов и лиц с ограниченными возможностями здоровья осуществляется в соответствии с:

– Порядком организации и осуществления образовательной деятельности по образовательным программам – программам бакалавриата, программам специалитета, программам магистратуры (Приказ Минобрнауки РФ от 05.04.2017 № 301);

– Положением о порядке организации и осуществления образовательной деятельности по образовательным программам высшего образования – программам бакалавриата, программам специалитета, программам магистратуры в РХТУ им. Д.И. Менделеева, принятым решением Ученого совета РХТУ им. Д.И. Менделеева от 30.10.2019, протокол № 3, введенным в действие приказом ректора РХТУ им. Д.И. Менделеева от 14.11.2019 № 646А;

– Методическими рекомендациями по организации образовательного процесса для обучения инвалидов и лиц с ограниченными возможностями здоровья в образовательных организациях высшего образования, в том числе оснащенности образовательного процесса (утверждены заместителем Министра образования и науки РФ А.А. Климовым от 08.04.2014 № АК-44/05вн).

**Дополнения и изменения к рабочей программе дисциплины
«Методы электрохимических исследований»**

основной образовательной программы

18.03.01 «Химическая технология»

«Основная образовательная программа высшего образования – программа бакалавриата»

Форма обучения: очная

Номер изменения/ дополнения	Содержание дополнения/изменения	Основание внесения изменения/дополнения
1.		протокол заседания Ученого совета №_____от «___»_____20__г.
		протокол заседания Ученого совета №_____от «___»_____20__г.
		протокол заседания Ученого совета №_____от «___»_____20__г.
		протокол заседания Ученого совета №_____от «___»_____20__г.
		протокол заседания Ученого совета №_____от «___»_____20__г.

**Министерство науки и высшего образования Российской Федерации
Федеральное государственное бюджетное образовательное учреждение
высшего образования
«Российский химико-технологический университет
имени Д.И. Менделеева»**

«УТВЕРЖДАЮ»

Проректор по учебной работе

_____ С.Н. Филатов

«_____» _____ 2021 г.

РАБОЧАЯ ПРОГРАММА ДИСЦИПЛИНЫ

«Коррозия и защита металлов»

Направление подготовки 18.03.01 Химическая технология

Профиль подготовки – «Технология электрохимических производств»

Квалификация «бакалавр»

РАССМОТРЕНО И ОДОБРЕНО
на заседании Методической комиссии
РХТУ им. Д.И. Менделеева
«25» мая 2021 г.
протокол № 18

Председатель _____ Н.А. Макаров

Москва 2021

Программа составлена сотрудником кафедры технологии неорганических веществ и электрохимических процессов к.х.н. Поляковым Н.А.

Программа рассмотрена и одобрена на заседании кафедры технологии неорганических веществ и электрохимических процессов РХТУ им. Д.И. Менделеева «14» апреля 2021 г., протокол № 12.

1. ЦЕЛЬ И ЗАДАЧИ ДИСЦИПЛИНЫ

Программа составлена в соответствии с требованиями Федерального государственного образовательного стандарта высшего образования – бакалавриат по направлению подготовки 18.03.01 – Химическая технология, рекомендациями методической комиссии Ученого совета и накопленного опыта преподавания дисциплины кафедрой технологии неорганических веществ и электрохимических процессов РХТУ им. Д.И. Менделеева. Программа рассчитана на изучение дисциплины в течение одного семестра.

Дисциплина **«Коррозия и защита металлов»** относится к части, формируемой участниками образовательных отношений дисциплин учебного плана.

Программа дисциплины **«Коррозия и защита металлов»** предполагает, что обучающиеся имеют теоретическую и практическую подготовку по базовым дисциплинам рабочего учебного плана естественно-научного цикла, таких как *«Общая и неорганическая химия»*, *«Физическая химия»*, *«Аналитическая химия и физико-химические методы анализа»*, *«Процессы и аппараты химической технологии»* и других, а также *«Теоретическая электрохимия»*.

Цель дисциплины: приобретение обучающимися знаний основных научных и практических положений о коррозии и защите металлов и применение их при решении задач по защите металлов от коррозии.

Задачи дисциплины 1) формирование у студентов основных представлений о явлении коррозии, 2) получение необходимых знаний о механизме коррозионных процессов, 3) формирование практических навыков противокоррозионных мероприятий, в том числе обучение обоснованному выбору конкретного типа покрытий для защиты металлов от коррозии в конкретных условиях.

Дисциплина «Коррозия и защита металлов» преподается в 6 семестре. Контроль успеваемости студентов ведется по принятой в университете рейтинговой системе

Рабочая программа дисциплины может быть реализована с применением электронных образовательных технологий и электронного обучения полностью или частично.

2. ТРЕБОВАНИЯ К РЕЗУЛЬТАТАМ ОСВОЕНИЯ ДИСЦИПЛИНЫ

Изучение дисциплины направлено на приобретение следующих **компетенций и индикаторов их достижения:**

Профессиональные компетенции и индикаторы их достижения:

(Из соответствующего УП с учетом подходящего уровня квалификации из Профстандарта, например):

Задача профессиональной деятельности	Объект или область знания	Код и наименование ПК	Код и наименование индикатора достижения ПК	Основание (профессиональный стандарт, анализ опыта) Обобщенные трудовые функции	
Научно-исследовательский тип задач профессиональной деятельности					
Выполнение фундаментальных и прикладных работ поискового, теоретического и экспериментального характера с целью определения технических характеристик новой техники, а также комплекса работ по разработке технологической документации.	Химическое, химико-технологическое производство; Сквозные виды профессиональной деятельности в промышленности (в сфере организации и проведения научно-исследовательских и опытно-конструкторских работ в области химического и химико-технологического производства).	ПК-2 Готов изучать научно-техническую информацию, отечественный и зарубежный опыт по тематике исследования	ПК-2.1. Знает порядок выстраивания логических взаимосвязей между различными литературными источниками	Анализ требований к профессиональным компетенциям, предъявляемым к выпускникам направления подготовки на рынке труда, обобщение зарубежного опыта, проведения консультаций с ведущими работодателями, объединениями работодателей отрасли, в которой востребованы выпускники в рамках направления подготовки. Профессиональный стандарт 40.011 «Специалист по научно-исследовательским и опытно-конструкторским разработкам», утвержденный приказом Министерства труда и социальной защиты Российской Федерации от 04.03.2014 № 121 н, Обобщенная трудовая функция А. Проведение научно-	
			ПК 2.2 Умеет осуществлять поиск, обработку и анализ научно-технической информации по профилю выполняемой работы, в том числе с применением современных технологий		
			ПК-2.3. Владеет навыками обращения с научной и технической литературой.		
		ПК-3 Способен проводить анализ сырья, материалов и готовой продукции, осуществлять оценку результатов анализа	ПК-3.2. Умеет оценить и интерпретировать полученные результаты		
		ПК-4 Способен	ПК-4.1. Знает современные		

		<p>выбирать метод научного исследования, исходя из конкретных задач, организовывать его осуществление и анализировать результаты с использованием современных методов обработки данных, оформлять полученные результаты в виде отчета, научной публикации, доклада, готовить (под руководством) документы к патентованию, оформлению ноу-хау</p>	<p>подходы к научному исследованию</p> <p>ПК-4.2. Умеет оформлять полученные результаты в виде отчета, научной публикации, доклада</p> <p>ПК-4.3. Владеет современными методами обработки данных</p>	<p>исследовательских и опытно-конструкторских разработок по отдельным разделам темы. А/02.5. Осуществление выполнения экспериментов и оформления результатов исследований и разработок. (уровень квалификации – 5).</p>
		<p>ПК-5 Способен разрабатывать и внедрять технологические процессы в области электрохимических производств и защиты от коррозии производственных объектов</p>	<p>ПК-5.2. Знает основные методы и технические средства, применяемые для защиты металлоконструкций от коррозии</p> <p>ПК-5.4. Умеет рассчитывать основные характеристики коррозионного процесса</p> <p>ПК-5.6. Владеет способами защиты от коррозии</p>	<p>Анализ требований к профессиональным компетенциям, предъявляемым к выпускникам направления подготовки на рынке труда, обобщение зарубежного опыта, проведения консультаций с ведущими работодателями, объединениями работодателей отрасли, в которой востребованы выпускники в рамках направления подготовки.</p>

				<p>Профессиональный стандарт 40.011 «Специалист по научно-исследовательским и опытно-конструкторским разработкам», утвержденный приказом Министерства труда и социальной защиты Российской Федерации от 04.03.2014 № 121н. Обобщенная трудовая функция А. Проведение научно-исследовательских и опытно-конструкторских разработок по отдельным разделам темы (уровень квалификации – 5)</p> <p>Профессиональный стандарт 40.022 «Специалист по электрохимической защите от коррозии линейных сооружений и объектов», утвержденный приказом Министерства труда и социальной защиты Российской Федерации от «08» сентября 2014 г. № 614н. С: Руководство работами по электрохимической защите линейных сооружений и объектов (уровень квалификации – 6).</p>
--	--	--	--	---

В результате изучения дисциплины обучающийся должен:

знать:

- основные понятия и определения по коррозии и защите металлов; основные положения термодинамики, кинетики и механизма катодных и анодных реакций коррозионного процесса;
- методы и технические средства, применяемые для защиты металлоконструкций от коррозии;

уметь:

- рассчитывать основные характеристики коррозионного процесса и выбирать методы и технические средства для защиты металлоконструкций от коррозии;
- определять виды коррозии и выбирать металлические конструкционные материалы и защитные покрытия;

владеть:

- методами коррозионно-электрохимических исследований;
- методами анализа результатов обследования коррозионных разрушений металлоконструкций.

3. ОБЪЕМ ДИСЦИПЛИНЫ И ВИДЫ УЧЕБНОЙ РАБОТЫ

Вид учебной работы	Объем дисциплины		
	ЗЕ	Акад. ч.	Астр. ч.
Общая трудоемкость дисциплины	4	144	108
Контактная работа – аудиторные занятия:	1,78	64	48,06
Лекции	0,89	32	24,03
Практические занятия (ПЗ)	0,22	8	5,94
Лабораторные работы (ЛР)	0,67	24	18,09
в том числе в форме практической подготовки	0,67	24	18,09
Самостоятельная работа	1,22	44	32,94
Самостоятельное изучение разделов дисциплины	1,22	44	32,94
Вид контроля:			
Экзамен	1	36	27
Контактная работа – промежуточная аттестация	1	0,4	0,3
Подготовка к экзамену.		35,6	26,7
Вид итогового контроля:	Экзамен		

4. СОДЕРЖАНИЕ ДИСЦИПЛИНЫ
4.1. Разделы дисциплины и виды занятий

№ п/п	Раздел дисциплины	Академ. часов						
		Всего	в т.ч. в форме пр. подг.	Лекции	Практ. зан.	Лаб. работы	в т.ч. в форме пр. подг.	Сам. работа
	Введение	2	–	2	–	–	–	–
1.	Раздел 1. Коррозия металлов в растворах электролитов	29	6	10	2	6	6	11
1.1	Термодинамика электрохимической коррозии.	15	3	5	1	3	3	6
1.2	Коррозия при восстановлении кислорода и ионов водорода.	14	3	5	1	3	3	5
2.	Раздел 2. Коррозия металлов в природных и промышленных условиях	25	6	6	2	6	6	11
2.1	Атмосферная коррозия.	5	2	1	-	2	2	2
2.2	Подземная, морская, биологическая коррозия.	5	2	1	-	2	2	2
2.3	Питтинговая, межкристаллитная коррозия.	5	2	1	-	2	2	2
2.4	Коррозия под действием нагрузок.	4	-	1	1	-	-	2
2.5	Термодинамика и кинетика газовой коррозии.	6	-	2	1	-	-	3
3.	Раздел 3. Коррозионная стойкость важнейших металлов и сплавов	25	6	6	2	6	6	11
3.1	Электрохимическая характеристика и коррозионная стойкость важнейших металлов и сплавов на их основе	14	3	4	1	3	3	6
3.2	Коррозионная стойкость и защитная способность металлических покрытий.	11	3	2	1	3	3	5
4.	Раздел 4. Методы защиты металлов от коррозии	27	6	8	2	6	6	11
4.1	Классификация и обоснование выбора методов защиты.	13	3	4	1	3	3	5
4.2	Электрохимические методы защиты.	14	3	4	1	3	3	6
	ИТОГО:	108		32	8	24		24
	Экзамен:	36						
	ИТОГО:	144						

4.2. Содержание разделов дисциплины

1. Введение

Научные основы и задачи дисциплины. Основные определения и понятия. Общая характеристика коррозионных процессов. Научно-технический, экономический, социальный, экологический аспекты проблемы «Коррозия и защита металлов». Классификация коррозионных процессов. Методы оценки коррозионной стойкости металлов.

Раздел 1. Коррозия металлов в растворах электролитов

1.1 Термодинамика электрохимической коррозии.

Применение диаграмм равновесий потенциал - рН для анализа процессов коррозии. Кинетика электрохимической коррозии. Электрохимическая коррозия как частный случай протекания сопряженных реакций ионизации атомов металла и восстановления окислителя. Сопряженные реакции при наложении внешней поляризации. Поляризационное сопротивление. Коррозия в условиях локализации катодных и анодных реакций.

1.2 Коррозия при восстановлении кислорода и ионов водорода.

Стадийность ионизации металла. Участие компонентов раствора в элементарных стадиях анодной реакции. Диффузионные ограничения анодной реакции. Растворение металла по химическому механизму. Пассивное состояние металлов. Способы перевода металла в пассивное состояние. Случаи нарушения пассивного состояния (перепассивация, питтингообразование). Коррозия сплавов. Парциальные скорости растворения компонентов сплава.

Раздел 2. Коррозия металлов в природных и промышленных условиях

2.1 Атмосферная коррозия.

Механизм, контролирующие факторы. Влияние загрязнений атмосферы, влажности, температуры на скорость атмосферной коррозии.

2.2 Подземная, морская, биологическая коррозия.

Условия возникновения, механизм, особенности протекания.

2.3 Питтинговая, межкристаллитная коррозия.

Особенности протекания. Влияние различных факторов на скорость локальных видов коррозии.

2.4 Коррозия под действием нагрузок.

Коррозионное растрескивание. Стадии роста трещины. Критическое напряжение. Коррозионная усталость. Предел коррозионной усталости.

2.5 Термодинамика и кинетика газовой коррозии.

Термодинамика и кинетика газовой коррозии. Требования, предъявляемые к защитным пленкам. Механизм окисления и законы роста оксидных пленок. Влияние различных факторов на скорость газовой коррозии.

Раздел 3. Коррозионная стойкость важнейших металлов и сплавов

3.1 Электрохимическая характеристика и коррозионная стойкость важнейших металлов и сплавов на их основе

Коррозионная стойкость железа и сплавов на его основе. Коррозионные свойства железа. Роль углерода в коррозионно-электрохимическом поведении сплавов железа с углеродом. Принципы легирования для повышения кислотостойкости, стойкости против питтинговой и межкристаллитной коррозии. Жаростойкие и жаропрочные стали. Электрохимическая характеристика и коррозионная стойкость важнейших цветных металлов и сплавов на их основе (медь, никель, алюминий, магний, титан).

3.2 Коррозионная стойкость и защитная способность металлических покрытий.

Коррозионная стойкость и защитная способность гальванических покрытий. Классификация покрытий. Механизм защитного действия однослойных и многослойных гальванических покрытий.

Раздел 4. Методы защиты металлов от коррозии

4.1 Классификация и обоснование выбора методов защиты.

Классификация и обоснование выбора методов защиты. Предупреждение коррозии на стадии проектирования. Противокоррозионные легирование и рафинирование. Термическая обработка металла. Защитные покрытия: металлические, неметаллические неорганические и органические. Силикатные материалы. Обработка агрессивной среды. Ингибиторы коррозии. Консервация металлических изделий.

4.2 Электрохимические методы защиты.

Катодная и анодная защита с помощью поляризации от внешнего источника постоянного тока или с помощью протектора. Станции катодной и анодной защиты.

**5. СООТВЕТСТВИЕ СОДЕРЖАНИЯ ТРЕБОВАНИЯМ
К РЕЗУЛЬТАТАМ ОСВОЕНИЯ ДИСЦИПЛИНЫ**

№ п/п	В результате освоения дисциплины студент должен:		Раздел 1	Раздел 2	Раздел 3	Раздел 4
	<i>Знать:</i>					
1	основные понятия и определения по коррозии и защите металлов; основные положения термодинамики, кинетики и механизма катодных и анодных реакций коррозионного процесса;		+	+	+	
2	методы и технические средства, применяемые для защиты металлоконструкций от коррозии.			+	+	+
	<i>Уметь:</i>					
3	рассчитывать основные характеристики коррозионного процесса и выбирать методы и технические средства для защиты металлоконструкций от коррозии;		+	+	+	+
4	определять виды коррозии и выбирать металлические конструкционные материалы и защитные покрытия		+	+	+	+
	<i>Владеть:</i>					
5	методами коррозионно-электрохимических исследований;		+	+	+	+
6	методами анализа результатов обследования коррозионных разрушений металлоконструкций.					
В результате освоения дисциплины студент должен приобрести следующие <i>компетенции и индикаторы их достижения:</i>						
7	ПК-2 Готов изучать научно-техническую информацию, отечественный и зарубежный опыт по тематике исследования	ПК-2.1. Знает порядок выстраивания логических взаимосвязей между различными литературными источниками	+	+	+	+
8		ПК 2.2 Умеет осуществлять поиск, обработку и анализ научно-технической информации по профилю выполняемой работы, в том числе с применением современных технологий	+	+	+	+
9		ПК-2.3. Владеет навыками обращения с научной и технической литературой.	+	+	+	+
10	ПК-3 Способен проводить анализ сырья, материалов и готовой продукции, осуществлять оценку результатов анализа	ПК-3.2. Умеет оценить и интерпретировать полученные результаты	+	+	+	+
11	ПК-4 Способен выбирать метод	ПК-4.1. Знает современные подходы к научному	+	+	+	+

	научного исследования, исходя из	исследованию				
12	конкретных задач, организовывать его осуществление и анализировать	ПК-4.2. Умеет оформлять полученные результаты в виде отчета, научной публикации, доклада	+	+	+	+
13	результаты с использованием современных методов обработки данных, оформлять полученные результаты в виде отчета, научной публикации, доклада, готовить (под руководством) документы к патентованию, оформлению ноу-хау	ПК-4.3. Владеет современными методами обработки данных	+	+	+	+
14	ПК-5 Способен разрабатывать и внедрять технологические процессы в области электрохимических производств	ПК-5.2. Знает основные методы и технические средства, применяемые для защиты металлоконструкций от коррозии	+	+	+	+
15	и защиты от коррозии производственных объектов	ПК-5.4. Умеет рассчитывать основные характеристики коррозионного процесса	+	+	+	+
16		ПК-5.6. Владеет способами защиты от коррозии	+	+	+	+

6. ЛАБОРАТОРНЫЕ И ПРАКТИЧЕСКИЕ ЗАНЯТИЯ

6.1. Практические занятия

Примерные темы практических занятий по дисциплине.

№ п/п	№ раздела дисциплины	Темы практических занятий	Часы
1	Раздел 1	Практическое занятие 1. Термодинамика электрохимической коррозии металлов. Определение термодинамической вероятности электрохимической коррозии.	2
2	Раздел 2	Практическое занятие 2. Показатели коррозии. Определение потенциала и тока коррозии. Расчет потенциала и тока коррозии с использованием термодинамических и кинетических данных коррозионного процесса.	2
3	Раздел 3	Практическое занятие 3. Расчет основных характеристик коррозии при наложении внешней поляризации (внешний источник постоянного тока или контакт металлов с разными электродными потенциалами).	2
4	Раздел 4	Практическое занятие 4. Теоретические основы электрохимических методов защиты от коррозии	2

6.2. Лабораторные занятия

Выполнение лабораторного практикума способствует закреплению материала, изучаемого в дисциплине «Коррозия и защита металлов», а также дает знания об основных методиках исследований в области коррозии и защиты металлов от коррозии.

Максимальное количество баллов за выполнение лабораторного практикума составляет 28 балла (максимально по 4 баллов за каждую работу).

Примеры лабораторных работ и разделы, которые они охватывают

№ п/п	№ раздела дисциплины	Наименование лабораторных работ	Часы
1	Раздел 1	Электродные потенциалы металлов	2
2		Исследование катодных и анодных процессов в условиях коррозии металлов	2
3		Исследование анодной пассивности металлов	2
4	Раздел 2	Исследование межкристаллитной коррозии нержавеющей стали	6
5	Раздел 3	Контактные токи в системе металл основы – металл покрытия	6
6	Раздел 4	Ингибиторы кислотной коррозии стали	3
7		Катодная защита анодным протектором	3

7. САМОСТОЯТЕЛЬНАЯ РАБОТА

Самостоятельная работа проводится с целью углубления знаний по дисциплине и предусматривает:

- регулярную проработку пройденного на лекциях и практических занятиях учебного материала и выполнение контрольных заданий при подготовке к выполнению лабораторных работ по соответствующим разделам дисциплины;

- ознакомление и проработку рекомендованной литературы, и работу с электронно-библиотечными системами, включая переводы публикаций из научных журналов, цитируемых в базах Scopus, Web of Science, Chemical Abstracts, РИНЦ;
- подготовку реферата по тематике дисциплины;
- подготовку к сдаче экзамена.

Планирование времени на самостоятельную работу, необходимого на изучение дисциплины, студентам лучше всего осуществлять на весь период изучения, предусматривая при этом регулярное повторение пройденного материала. Материал, законспектированный на лекциях, необходимо регулярно дополнять сведениями из литературных источников, представленных в учебной программе. При работе с указанными источниками рекомендуется составлять краткий конспект материала, с обязательным фиксированием библиографических данных источника.

8. ПРИМЕРЫ ОЦЕНОЧНЫХ СРЕДСТВ ДЛЯ КОНТРОЛЯ ОСВОЕНИЯ ДИСЦИПЛИНЫ

Совокупная оценка по дисциплине складывается из оценок за выполнение контрольных работ (максимальная оценка 32 балла), лабораторного практикума (максимальная оценка 28 баллов) и итогового контроля в форме *экзамена* (максимальная оценка 40 баллов).

8.1 Примерная тематика реферативно-аналитической работы

1. Коррозионное поведение углеродистых сталей.
2. Коррозионное поведение титана и сплавов на его основе в растворах кислот.
3. Коррозионное поведение никеля и сплавов на его основе.
4. Коррозионное поведение свинца и сплавов на его основе.
5. Коррозионное поведение меди и сплавов на ее основе.
6. Коррозионное поведение олова и сплавов на его основе.
7. Коррозионное поведение хрома и сплавов на его основе.
8. Коррозионное поведение алюминия и сплавов на его основе.
9. Коррозионное поведение магния и сплавов на его основе.
10. Коррозионное поведение цинка и сплавов на его основе.
11. Коррозия металлов при наложении механических нагрузок.
12. Электрохимические методы защиты металлоконструкций в условиях эксплуатации.

Максимальная оценка за реферат – 32 балла.

8.2. Примеры вопросов для текущего контроля освоения дисциплины

Для текущего контроля предусмотрено 4 контрольные работы (по одной контрольной работе по каждому разделу). Максимальная оценка за контрольные работы составляет 8 баллов за каждую. Максимальная оценка за контрольные работы составляет 32 балла.

Раздел 1. Примеры вопросов к контрольной работе № 1.

Контрольная работа содержит 2 вопроса, по 4 балла за вопрос

1. Укажите условия возникновения равновесного потенциала.
2. Назовите условия возникновения неравновесного потенциала.
3. Объясните влияние концентрации собственных ионов на потенциалы Cu, Cd, Ni и других металлов.
4. Объясните влияние концентрации хлорида натрия на потенциал меди.
5. На какие металлы, изученные в данной работе, раствор едкого натра оказывает пассивирующее действие, а на какие – активирующее?

6. Поясните механизм пассивирующего действия раствора двуххромовокислого калия.
7. В чем состоит отличие парциальных и суммарных (экспериментальных) поляризационных кривых?
8. Какие факторы оказывают влияние на параметры кинетических уравнений в зависимости от скорости определяющей стадии катодной реакции?
9. Рассмотрите катодный процесс выделения водорода из кислых растворов. Стадии реакции и соответствующие им кинетические уравнения (уравнения Тафеля, Фрумкина). Роль диффузионных и кинетических затруднений катодной реакции выделения водорода в сравнении с затруднениями реакции ионизации кислорода.
10. Поясните, что понимается под контролирующей стадией процесса коррозии.
11. С помощью схем поляризационных диаграмм коррозии покажите, как влияют параметры анодного процесса (равновесный потенциал металла, кинетические характеристики) на ток коррозии, если катодный процесс протекает: а) с диффузионным контролем; б) с кинетическим контролем.
12. Объясните различие в характере диффузионных ограничений для катодного и анодного процессов, если металл образует комплексные соединения. Покажите, как соотносятся поверхностные c_s и объёмные концентрации c_0 комплекса металла и лиганда для катодного и анодного процессов. Возможно ли возникновение анодного предельного диффузионного тока?
13. Приведите катодную поляризационную кривую кислородно-водородной депольаризации. Укажите характерные участки и точки.
14. На примере реакции ионизации кислорода покажите отличие уравнений предельного тока в условиях: а) естественной конвекции; б) при контролируемом гидродинамическом режиме (вращающийся дисковый электрод). Какие свойства раствора влияют на предельный ток? Какие факторы влияют на значения параметров в уравнениях для расчёта предельного тока?
15. Какие данные необходимы для определения числа электронов (n) в уравнении конвективной диффузии?
16. С помощью схем поляризационных диаграмм покажите, как влияют параметры анодного процесса (равновесный потенциал металла, кинетические характеристики) на ток коррозии, если ионизация кислорода протекает: а) с кинетическим контролем; б) с диффузионным контролем.
17. Приведите теории пассивности металлов. Роль воды в процессе пассивации металла. Механизм растворения металла в пассивном состоянии.
18. Рассмотрите характерные участки и точки анодных потенциостатических и гальваностатических поляризационных кривых.
19. Влияние скорости наложения потенциала на вид анодной потенциодинамической поляризационной кривой.
20. Объясните явление “последствия” пассивности металла при выключении анодной поляризации или сдвиге потенциала в область активного состояния металла (гистерезис).

Раздел 2. Примеры вопросов к контрольной работе № 2.

Контрольная работа содержит 2 вопроса, по 4 балла за вопрос

1. Какие виды коррозии металлов в природных средах Вам известны?
2. Как меняется механизм атмосферной коррозии в зависимости от влажности воздуха?
3. Как влияют конструктивные особенности металлоизделий на развитие атмосферной коррозии?
4. Какие закономерности характеризуют почвенную коррозию, каков ее механизм?
5. Как влияют блуждающие токи, наличие в почве бактерий на развитие коррозионных процессов в этой среде.
6. Охарактеризуйте основные закономерности морской коррозии.

7. Какие конструктивные факторы влияют на развитие коррозионных процессов? Приведите примеры.
8. Какие случаи газовой коррозии, приводящие к деструкции металла, Вам известны?
9. Охарактеризуйте процессы обезуглероживания стали, водородной коррозии.
10. Какие явления характерны для карбонильной коррозии? Какие при этом протекают процессы?
11. Какие закономерности отличают поведение металлов в среде сернистых соединений?
12. Каковы особенности поведения металлов в среде галогенов?
13. Коррозия в природных условиях. Механизм процесса. Влияние природных факторов на течение коррозионных процессов. Методы защиты.
14. Опишите случаи газовой коррозии, сопровождающиеся деструктивным разрушением металла, обусловленные составом технологической среды.

Раздел 3. Примеры вопросов к контрольной работе № 3.

Контрольная работа содержит 2 вопроса, по 4 балла за вопрос

1. Охарактеризуйте электрохимические свойства железа.
2. Что такое ржавчина? Обладает ли она защитными свойствами?
3. Какие сплавы называются сталями?
4. Охарактеризуйте коррозионные свойства железа и низколегированных сталей в минеральных и органических средах.
5. Добавки каких элементов повышают коррозионные свойства сталей?
6. Что называется легированием и с какой целью его проводят?
7. Как влияет хром на коррозионные свойства сплавов?
8. Охарактеризуйте электрохимические и коррозионные свойства алюминия. Какие сплавы алюминия вам известны? Укажите области их применения.
9. Охарактеризуйте основные свойства магния. В каком виде используется магний как конструкционный материал?
10. Перечислите электрохимические и коррозионные свойства меди. Что такое латуни и бронзы? Каков их состав, свойства, области применения?
11. Дайте характеристику никелю как конструкционному материалу. Укажите основные сплавы на основе никеля и области их применения
12. Что представляет из себя олово? Какое явление называют оловянной чумой? На чем основано применение олова в пищевой промышленности?
13. Какие сплавы на основе олова вам известны? Перечислите их, укажите состав и области применения.
14. Дайте характеристику свинцу как конструкционному материалу. Как связана коррозионная стойкость свинца с растворимостью его солей и гидроксида?
15. Приведите электрохимическую и коррозионную характеристики цинка и кадмия. Укажите основные области применения. Проведите сравнительную оценку возможности применения двух металлов.
16. Охарактеризуйте основные свойства титана. Укажите области его применения.
17. Перечислите электрохимические и коррозионные свойства тантала. В каких областях он находит применение как конструкционный материал?
18. Коррозионные характеристики железа и углеродистых сталей.
19. Современные коррозионно-устойчивые стали.
20. Коррозионные характеристики определенных представителей цветных металлов и сплавов.

Раздел 4. Примеры вопросов к контрольной работе № 4.

Контрольная работа содержит 2 вопроса, по 4 балла за вопрос

1. Классификация методов защиты металлов от коррозии.

2. Нарушение пассивного состояния металла вследствие питтингообразования и перепассивации. Влияние хлорид-иона на вид анодной поляризационной кривой.
3. Приведите способы перевода металлов в пассивное состояние.
4. Классификация ингибиторов коррозии.
5. Механизм действия ингибиторов кислотной коррозии.
6. Показатели, применяемые для оценки эффективности действия ингибиторов коррозии.
7. Области применения ингибиторов коррозии.
8. Электрохимические методы защиты. Общие и отличительные особенности в методах катодной защиты с использованием источника постоянного тока и с помощью анодного протектора.
9. Поляризационная диаграмма коррозии, объясняющая разностный эффект. Положительный и отрицательный разностный эффекты.
10. Поляризационная диаграмма коррозии многоэлектродного коррозионного элемента и расчёт скорости коррозии такой системы с помощью суммарных и парциальных поляризационных кривых.
11. Уравнения для расчёта равновесных потенциалов железа, металлов–протекторов и катодных реакций ионизации кислорода и восстановления пероксида водорода при разных рН раствора.
12. Классификация гальванических покрытий.
13. Электропроводимость среды и радиус защитного действия протектора.
14. Поясните механизм защиты от коррозии металла основы с помощью металла покрытия, если в данной коррозионной среде потенциал металла покрытия имеет значение: а) более отрицательное, чем у металла основы; б) менее отрицательное, чем у металла основы.
15. Механизм защитного действия многослойных гальванических покрытий.
16. Какие из металлических покрытий и в каких условиях эксплуатации могут обеспечить электрохимическую защиту стали?
17. Поясните, почему при атмосферной коррозии скорость растворения пористого цинкового покрытия больше, чем беспористого (металл основы – сталь).
18. Способы защиты нержавеющей сталей от МКК.

8.3. Вопросы для итогового контроля освоения дисциплины (6 семестр - экзамен)

Экзаменационный билет включает контрольные вопросы по разделам 1-4 рабочей программы дисциплины и содержит 4 вопроса, каждый по 10 баллов

Примеры контрольных вопросов для итогового контроля освоения дисциплины

1. Термодинамическая вероятность электрохимической коррозии. Равновесные потенциалы катодных и анодных реакций как критерий возможности электрохимической коррозии металлов. Расчет равновесных потенциалов.
2. Диаграмма электрохимической устойчивости воды и диаграмма равновесия металл-вода (Диаграмма Пурбе) – их применение для оценки коррозионного процесса (возможности электрохимической коррозии, типа катодной реакции и др.).
3. Схемы установления равновесного и неравновесного потенциала. Потенциал и ток коррозии как основные характеристики коррозионного процесса. Графическое изображение зависимостей потенциал – ток ($\lg i$). Поляризационная коррозионная диаграмма, нахождение $E_{кор}$ и $i_{кор}$.
4. Коррозионный процесс при наложении внешней поляризации (активное растворение металла). Парциальные и суммарные поляризационные кривые. Положительный разностный эффект. Разностный эффект.

5. Коррозионный процесс при наложении внешней поляризации (пассивное состояние металла). Характерные участки анодной поляризационной кривой, характерные точки. Уравнения анодной реакции для каждого участка. Параметры метода анодной защиты. Области применения (коррозионные среды, металлы, металлоконструкции).
6. Теоретические основы метода катодной защиты с помощью анодного протектора. Параметры метода. Поляризационная коррозионная диаграмма. Условие полной защиты от коррозии. Практическое применение метода. Коррозионные среды, металлы, металлоконструкции.
7. Теоретические основы метода катодной защиты с помощью источника постоянного тока. Параметры метода. Поляризационная коррозионная диаграмма. Коррозионные среды, металлы, металлоконструкции.
8. Многостадийные катодные реакции: восстановления кислорода, выделения водорода. Уравнения реакций. Катодная поляризационная кривая кислородно-водородной деполяризации. Характерные участки, точки. Зависимость E_k-i_k для каждого участка.
9. Растворение металлов в растворах электролитов по химическому механизму. Примеры. Влияние различных факторов на растворение по химическому механизму.
10. Растворение сплавов типа твердого раствора и механической смеси. Примеры. Механизм.
11. Контактная коррозия. Примеры. Способы устранения.
12. Высокотемпературная коррозия металлов. Определение. Примеры. Термодинамика высокотемпературной коррозии. Влияние различных факторов на скорость высокотемпературной коррозии. Способы защиты.
13. Атмосферная коррозия. Определение. Механизм. Влияющие факторы. Примеры. Методы защиты.
14. Подземная коррозия. Определение. Механизм. Влияющие факторы. Примеры. Методы защиты.
15. Биологическая коррозия. Определение. Механизм. Влияющие факторы. Примеры. Методы защиты.
16. Морская коррозия. Определение. Механизм. Влияющие факторы. Примеры. Методы защиты.
17. Межкристаллитная коррозия. Определение. Механизм. Влияющие факторы. Примеры. Методы защиты.
18. Коррозионное растрескивание металлов. Определение. Механизм. Влияющие факторы. Примеры. Методы защиты.
19. Коррозионная усталость металла. Определение. Механизм. Влияющие факторы. Примеры. Методы защиты.
20. Коррозия внешним током или блуждающими токами. Определение. Механизм. Влияющие факторы. Примеры. Методы защиты.
21. Фреттинг-коррозия. Определение. Механизм. Влияющие факторы. Примеры. Методы защиты.
22. Кавитационная эрозия. Определение. Механизм. Влияющие факторы. Примеры. Методы защиты.
23. Коррозионные свойства железа и углеродистой стали.
24. Коррозионные свойства магния и его сплавов
25. Коррозионные свойства меди и его сплавов
26. Коррозионные свойства никеля и его сплавов
27. Коррозионные свойства олова и его сплавов
28. Коррозионные свойства титана и его сплавов
29. Коррозионные свойства цинка и его сплавов
30. Временная противокоррозионная защита изделий, консервация. Консервационные масла и смазки. Восковые составы. Защита с помощью статического осушения воздуха. Нанесение металлических и неметаллических покрытий.

31. Временная противокоррозионная защита изделий, консервация. Защита ингибиторами коррозии (контактными и летучими). Упаковка: противокоррозионная (ингибированная) бумага, ингибированные полимерные пленки.
32. Защита металлоконструкций от воздействия блуждающих токов. Причины и механизм коррозии блуждающими токами. Основные способы защиты.
33. Повышение коррозионной стойкости металлов и сплавов путем изменения их химического и фазового состава: противокоррозионное легирование и рафинирование, термообработка.
34. Защитные противокоррозионные покрытия: металлические, неорганические неметаллические. Способы нанесения, основные области применения, преимущества и недостатки.
35. Защитные противокоррозионные покрытия: органические и полимерные. Способы нанесения, основные области применения, преимущества и недостатки.
36. Защита металлов и сплавов от коррозии методом обработки коррозионной среды: снижение содержания окислителя, ингибиторы коррозии (контактные, летучие, мигрирующие).
37. Катодная защита с помощью внешнего источника тока. Суть метода, сфера применения. Основные типы применяемых анодных заземлителей, их достоинства и недостатки.
38. Коррозионный мониторинг. Методы коррозионных испытаний: лабораторные, натурные, полевые.
39. Методы неразрушающего контроля металлоконструкций: магнитная и ультразвуковая дефектоскопия, коэрцитиметрия, рентгеноскопия. Принцип действия, основные достоинства и недостатки, сферы применения.
40. Принципы рационального противокоррозионного конструирования.
41. Стандартизация в области противокоррозионной защиты. Международные, региональные, национальные, отраслевые стандарты. Единая система защита от коррозии и старения (ЕСЗКС).

Максимальное количество баллов за экзамен 40 баллов.

Фонд оценочных средств приведен в виде отдельного документа, являющегося неотъемлемой частью основной образовательной программы.

8.4. Структура и примеры билетов для экзамена (6 семестр)

Экзамен по дисциплине «Коррозия и защита металлов» проводится в 6 семестре и включает контрольные вопросы по 1 - 4 разделам рабочей программы дисциплины. Билет для экзамена состоит из 4 вопросов, относящихся к указанным разделам.

Пример билета для экзамена.

<p>«Утверждаю» Зав. кафедрой ТНВ и ЭП Колесников В.А.</p> <hr/> <p>«__» _____ 20__</p>	<p>Министерство науки и высшего образования РФ</p>
	<p>Российский химико-технологический университет имени Д.И. Менделеева</p>
	<p>Направление подготовки бакалавров 18.03.01 Химическая технология Профиль «Технология электрохимических производств» Дисциплина «Коррозия и защита металлов»</p>

Билет № 1

1. Термодинамическая вероятность электрохимической коррозии. Равновесные потенциалы катодных и анодных реакций как критерий возможности электрохимической коррозии металлов. Расчет равновесных потенциалов.
2. Атмосферная коррозия. Определение. Механизм. Влияющие факторы. Примеры. Методы защиты.
3. Коррозионные свойства цинка и его сплавов
4. Временная противокоррозионная защита изделий, консервация. Консервационные масла и смазки. Восковые составы. Защита с помощью статического осушения воздуха. Нанесение металлических и неметаллических покрытий.

9. УЧЕБНО-МЕТОДИЧЕСКОЕ ОБЕСПЕЧЕНИЕ ДИСЦИПЛИНЫ

9.1. Рекомендуемая литература

А. Основная литература

1. Семенова И.В., Флорианович Г.М., Хорошилов А.В. Коррозия и защита от коррозии: учеб. пособие для ВУЗов / под ред. И.М. Семеновой. – 3-е изд., перераб. и доп. – М.: ФИЗМАТЛИТ, 2010. – 416 с.
2. Дамаскин, Б.Б. Электрохимия : учебное пособие / Б.Б. Дамаскин, О.А. Петрий, Г.А. Цирилина. — 3-е изд., испр. — Санкт-Петербург : Лань, 2015. — 672 с. — ISBN 978-5-8114-1878-7. — Текст : электронный // Лань : электронно-библиотечная система. — URL: <https://e.lanbook.com/book/58166>. — Режим доступа: для авториз. пользователей.
3. Цупак Т. Е., Капустин Ю. И., Новиков В. Т. Теоретические основы электрохимической коррозии металлов и методы защиты: учеб. пособие. М.: РХТУ им. Д. И. Менделеева, 2013. С. 33–63.
4. Лабораторный практикум по коррозии и защите металлов. – 3-е изд., доп. и перераб. / Под ред. Т. Е. Цупак. М.: РХТУ им. Д. И. Менделеева, 2015. – 164 с.

Б. Дополнительная литература

1. Антропов Л. И. Теоретическая электрохимия. Учебник для химико-технологических специальностей вузов. – М. : Высшая школа. 1984. – 519 с.
2. Скорчеллетти В. В. Теоретические основы коррозии металлов. – Л.: Химия, 1973. – 263 с.
3. Жук Н. П. Курс теории коррозии и защиты металлов. Учебное пособие для вузов / перепеч. с изд. М. : Металлургия. 1976. : М. : Альянс. 2006. 472 с.
4. Колотыркин Я. М. Металл и коррозия. М.: Металлургия. 1985.–88 с.
5. Шлугер М.А., Ажогин Ф.Ф., Ефимов Е.А. Курс коррозии и защиты металлов. М.: Металлургия. 1981. 215 с.
6. Тюрин А. Г. Термодинамика химической и электрохимической устойчивости твердых сплавов железа, хрома и никеля. Челябинск: изд. Челябинского гос. университета, 2011. – 241с.
7. Сборник задач по теоретической электрохимии / Под ред. Ф. И. Кукоза. – М.: Высш. школа, 1982 – 110 с.
8. Кеше Г. Коррозия металлов. М.: Металлургия. 1984. – 400 с.
9. Коррозия и защита металлов. Методическое пособие / Сост.: Н. Г. Бахчисарайцыян, Ю. И. Капустин, В. И. Харламов, Т.Е. Цупак,; РХТУ им. Д. И. Менделеева. М., 1998. – 32 с.
10. Томашов Н.Д., Чернова Г.П. Теория коррозии и коррозионностойкие конструкционные сплавы. М.: Металлургия, 1986. с.

11. Улиг Г.Г., Ревы Р.У. Коррозия и борьба с ней. Л.: Химия, 1989. 455с.
12. Флорианович Г. М. Теоретические основы коррозии металлов в растворах электролитов в активном состоянии. Текст лекций. Учебное пособие. М. : МХТИ им. Д. И. Менделеева. 1987. – 48 с.
13. Всё о коррозии. Терминологический справочник / Под ред. А. М. Сухотина. – СПб. : Химиздат, 2000. – 520 с.
14. Справочник по электрохимии / Под ред. А. М. Сухотина. – Л. : Химия, 1988. – 488 с.
15. Защита от коррозии, старения и биоповреждений машин, оборудования и сооружений. Справочник / Под ред. А. А. Герасименко. М.: Машиностроение. 1987. Т.1. 688 с.; Т.2. 783 с.
16. Добош Д. Электрохимические константы: Справочник для электрохимиков: Пер. с англ. и венг. В. А. Сафонова / Под ред. Я. М. Колотыркина. – М.: Мир, 1980. – 368 с.
17. Рекомендации ИУРАС по химии, термодинамике, электрохимии, коррозии и электрохимической технологии [Текст]: учебно-методическое пособие / сопр. Е. Г. Винокуров; сост. В. Т. Новиков. - М.: РХТУ им. Д.И. Менделеева, 2011. - 50 с.
18. Структура и коррозия металлов и сплавов. Атлас.: Справочник / Под ред. Е.А. Ульянина-М.: Металлургия, 1989. 400с.

9.2. Рекомендуемые источники научно-технической информации

- Раздаточный иллюстративный материал к лекциям.
- Презентации к лекциям.
- Методические рекомендации по выполнению лабораторных работ.

Научно-технические журналы:

- Журнал «Физикохимия поверхности и защита материалов» ISSN 0044-1856
- Журнал «Электрохимия» ISSN 0424-8570
- Журнал «Практика противокоррозионной защиты» ISSN 1998-5738
- Журнал «Коррозия: материалы, защита» ISSN 1813-7016
- Журнал «Corrosion» ISSN 0010-9312
- Журнал «Corrosion Science» ISSN 0010-938X
- Журнал «International Journal of Corrosion and Scale Inhibition» ISSN 2305-6894
- Журнал «Electrochimica Acta» ISSN 0013-4686

Ресурсы информационно–телекоммуникационной сети Интернет:

- <http://www.galvanicrus.ru> - Российское общество гальванотехников и специалистов в области обработки поверхности;
- <http://www.rsl.ru> - Российская Государственная Библиотека;
- <http://www.gpntb.ru> - Государственная публичная научно-техническая библиотека России;
- <http://window.edu.ru> - Полнотекстовая библиотека учебных и учебно-методических материалов;
- <https://www.fips.ru/> - Сайт ФИПС. Информация о патентах;
- <http://elibrary.ru> - Научная электронная библиотека;
- <https://www.sciencedirect.com/> - платформа доступа к научным публикациям издательства Elsevier;
- <https://www.scopus.com> - библиографическая и реферативная база данных;
- <http://www.springer.com> - платформа доступа к научным публикациям издательства Springer Science+Business Media.

9.3. Средства обеспечения освоения дисциплины

Для реализации учебной программы имеются следующие средства обеспечения освоения дисциплины:

- компьютерные презентации интерактивных лекций по 4 разделам;
- банк тестовых заданий для промежуточного контроля освоения дисциплины (общее число вопросов – 34).
- перечень тематик для рефератов с презентацией (общее число тематик – 10).
- банк заданий для итогового контроля освоения дисциплины (общее число вопросов 34).

10. ПЕРЕЧЕНЬ ИНФОРМАЦИОННЫХ ТЕХНОЛОГИЙ, ИСПОЛЬЗУЕМЫХ В ОБРАЗОВАТЕЛЬНОМ ПРОЦЕССЕ

Информационную поддержку изучения дисциплины осуществляет Информационно-библиотечный центр (ИБЦ) РХТУ им. Д.И. Менделеева, который обеспечивает обучающихся основной учебной, учебно-методической и научной литературой, необходимой для организации образовательного процесса по дисциплине. Общий объем многоотраслевого фонда ИБЦ на 01.01.2021 составляет 1 716 243 экз.

Фонд ИБЦ располагает учебной, учебно-методической и научно-технической литературой в форме печатных и электронных изданий, а также включает официальные, справочно-библиографические, специализированные отечественные и зарубежные периодические и информационные издания. ИБЦ обеспечивает доступ к профессиональным базам данных, информационным, справочным и поисковым системам.

Каждый обучающийся обеспечен свободным доступом из любой точки, в которой имеется доступ к сети Интернет и к электронно-библиотечной системе (ЭБС) Университета, которая содержит различные издания по основным изучаемым дисциплинам и сформирована по согласованию с правообладателями учебной и учебно-методической литературы.

Для более полного и оперативного справочно-библиографического и информационного обслуживания в ИБЦ реализована технология Электронной доставки документов.

Полный перечень электронных информационных ресурсов, используемых в процессе обучения, представлен в основной образовательной программе.

11. МАТЕРИАЛЬНО-ТЕХНИЧЕСКОЕ ОБЕСПЕЧЕНИЕ ДИСЦИПЛИНЫ

В соответствии с учебным планом занятия по дисциплине «Коррозия и защита металлов» проводятся в форме лекций, лабораторных и практических занятий и самостоятельной работы студента.

11.1. Оборудование, необходимое в образовательном процессе:

лекционная учебная аудитория, оборудованная электронными средствами демонстрации (компьютер со средствами звуковоспроизведения, проектор, экран) и учебной мебелью; учебная лаборатория для проведения лабораторных занятий, включая следующее оборудование:

электролитические ячейки, установки и оборудование, в том числе:

- электронные потенциостаты с компьютерным управлением серий IPC-Pro и P-8, P-30;
- стабилизированные источники питания постоянным током серии
- Б-5-48;
- электронные высокоомные вольтметры;
- ячейки электрохимические ЯСЭ-1 и ЯСЭ-2, рН-метры типа "рН-410"; выпрямители типа ВСА-5А-К, ВСА-111Б-К;

- весы технические ВЛК-500, весы аналитические ВЛА-200 и др.

11.2. Учебно-наглядные пособия:

Презентации лекционного материала.

11.3. Компьютеры, информационно-телекоммуникационные сети, аппаратно-программные и аудиовизуальные средства:

Персональные компьютеры, укомплектованные проигрывателями CD и DVD, принтерами и программными средствами; проекторы и экраны; цифровые камеры; копировальные аппараты; локальная сеть с выходом в Интернет.

11.4. Печатные и электронные образовательные и информационные ресурсы:

Информационно-методические материалы: учебные пособия по дисциплине; раздаточный материал к разделам лекционного курса; рекламные проспекты с основными видами и характеристиками электрохимического оборудования.

Электронные образовательные ресурсы: электронные презентации к разделам лекционного курса; учебно-методические разработки в электронном виде; справочные материалы в печатном и электронном виде по физико-химическим и электрохимическим параметрам технологических процессов; кафедральная библиотека электронных изданий.

11.5. Перечень лицензионного программного обеспечения:

Полный перечень лицензионного программного обеспечения представлен в основной образовательной программе.

12. ТРЕБОВАНИЯ К ОЦЕНКЕ КАЧЕСТВА ОСВОЕНИЯ ПРОГРАММЫ

Наименование разделов	Основные показатели, оценки	Формы и методы контроля и оценки
Раздел 1. Коррозия металлов в растворах электролитов	Знает основные определения и понятия по коррозии и защите металлов от коррозии. Знает уравнения для расчета термодинамических и кинетических характеристик коррозии. Знает термодинамику и кинетику катодных и анодных реакций коррозии. Умеет экспериментально определить основные характеристики коррозии. Умеет рассчитать основные характеристики коррозии. Владеет методами построения парциальных и суммарных поляризационных кривых, и поляризационной коррозионной диаграммы.	Оценка за контрольную работу №1 Оценка за лабораторный практикум Оценка за экзамен
Раздел 2. Коррозия металлов в природных и промышленных условиях	Знает условия возникновения, механизм и влияние различных факторов на коррозию в природных и промышленных условиях. Умеет определять виды коррозии, встречающиеся в практике коррозионных разрушений. Владеет методами испытаний, контроля и защиты металлов от коррозии в природных и промышленных условиях.	Оценка за контрольную работу №2 Оценка за лабораторный практикум Оценка за экзамен
Раздел 3.	Знает физико-химические свойства, назначение	Оценка за

Коррозионная стойкость важнейших металлов и сплавов	и области применения конструкционных металлов и сплавов. Умеет определять на основе полученных экспериментальных данных коррозионные характеристики металлов и сплавов. Владеет методиками исследования коррозионных свойств металлов и гальванических покрытий и прогнозирования их коррозионного поведения. Владеет методами защиты металлов от коррозионных разрушений.	контрольную работу №3 Оценка за лабораторный практикум Оценка за экзамен
Раздел 4. Методы защиты металлов от коррозии	Знает теоретические основы методов защиты металлов от коррозии. Умеет выбрать метод защиты металла от коррозии, исходя из физико-химических свойств металла, свойств коррозионной среды и назначения металлоконструкции. Владеет методами оценки эффективности различных способов защиты металлов от коррозии.	Оценка за контрольную работу №4 Оценка за лабораторный практикум Оценка за экзамен

13. ОСОБЕННОСТИ ОРГАНИЗАЦИИ ОБРАЗОВАТЕЛЬНОГО ПРОЦЕССА ДЛЯ ИНВАЛИДОВ И ЛИЦ С ОГРАНИЧЕННЫМИ ВОЗМОЖНОСТЯМИ ЗДОРОВЬЯ

Обучение инвалидов и лиц с ограниченными возможностями здоровья осуществляется в соответствии с:

- Порядком организации и осуществления образовательной деятельности по образовательным программам – программам бакалавриата, программам специалитета, программам магистратуры (Приказ Минобрнауки РФ от 05.04.2017 № 301);

- Положением о порядке организации и осуществления образовательной деятельности по образовательным программам высшего образования – программ бакалавриата, программ специалитета, программ магистратуры в РХТУ им. Д.И. Менделеева, принятым решением Ученого совета РХТУ им. Д.И. Менделеева от 30.10.2019, протокол № 3, введенным в действие приказом ректора РХТУ им. Д.И. Менделеева от 14.11.2019 № 646А;

- Методическими рекомендациями по организации образовательного процесса для обучения инвалидов и лиц с ограниченными возможностями здоровья в образовательных организациях высшего образования, в том числе оснащенности образовательного процесса (утверждены заместителем Министра образования и науки РФ А.А. Климовым от 08.04.2014 № АК-44/05вн).

**Дополнения и изменения к рабочей программе
«Коррозия и защита металлов»
основной образовательной программы**

18.03.01 «Химическая технология»

Профиль – «Технология электрохимических производств»

«Основная образовательная программа высшего образования – программа бакалавриата»

Номер изменения/ дополнения	Содержание дополнения/изменения	Основание внесения изменения/дополнения
1.		протокол заседания Ученого совета № _____ от «___» _____ 20__ г.
		протокол заседания Ученого совета № _____ от «___» _____ 20__ г.
		протокол заседания Ученого совета № _____ от «___» _____ 20__ г.
		протокол заседания Ученого совета № _____ от «___» _____ 20__ г.
		протокол заседания Ученого совета № _____ от «___» _____ 20__ г.

**Министерство науки и высшего образования Российской Федерации
Федеральное государственное бюджетное образовательное учреждение
высшего образования
«Российский химико-технологический университет
имени Д.И. Менделеева»**

«УТВЕРЖДАЮ»

Проректор по учебной работе

_____ С.Н. Филатов

«_____» _____ 2021 г.

РАБОЧАЯ ПРОГРАММА ДИСЦИПЛИНЫ

«Современные методы коррозионных испытаний»

Направление подготовки 18.03.01 Химическая технология

Профиль подготовки – «Технология электрохимических производств»

Квалификация «бакалавр»

РАССМОТРЕНО И ОДОБРЕНО
на заседании Методической комиссии
РХТУ им. Д.И. Менделеева
«_____» _____ 2021 г.

Председатель _____ Н.А. Макаров

Москва 2021 г.

Программа составлена сотрудником кафедры Технологии неорганических веществ и электрохимических процессов к.х.н. Поляковым Н.А.

Программа рассмотрена и одобрена на заседании кафедры технологии неорганических веществ и электрохимических процессов РХТУ им. Д.И. Менделеева «14» апреля 2021 г., протокол № 12.

1. ЦЕЛЬ И ЗАДАЧИ ДИСЦИПЛИНЫ

Программа составлена в соответствии с требованиями Федерального государственного образовательного стандарта высшего образования – бакалавриат по направлению подготовки 18.03.01 – Химическая технология, рекомендациями методической комиссии Ученого совета и накопленного опыта преподавания дисциплины кафедрой технологии неорганических веществ и электрохимических процессов РХТУ им. Д.И. Менделеева. Программа рассчитана на изучение дисциплины в течение одного семестра.

Дисциплина **«Современные методы коррозионных испытаний»** относится к части, формируемой участниками образовательных отношений, дисциплин учебного плана.

Программа дисциплины **«Современные методы коррозионных испытаний»** предполагает, что обучающиеся имеют теоретическую и практическую подготовку по базовым дисциплинам рабочего учебного плана естественно-научного цикла, таких как *«Общая и неорганическая химия»*, *«Физическая химия»*, *«Аналитическая химия и физико-химические методы анализа»*, *«Процессы и аппараты химической технологии»* и других, а также *«Теоретическая электрохимия»*.

Цель дисциплины: приобретение обучающимися знаний основных научных и практических положений о коррозии и защите металлов и применение их при решении задач по защите металлов от коррозии.

Задачи дисциплины 1) формирование у студентов основных представлений о явлении коррозии, 2) получение необходимых знаний о механизме коррозионных процессов, 3) формирование практических навыков в области проведения коррозионных испытаний и выбору метода противокоррозионной защиты металлов и сплавов для конкретных условий эксплуатации.

Дисциплина **«Современные методы коррозионных испытаний»** преподается в 6 семестре. Контроль успеваемости студентов ведется по принятой в университете рейтинговой системе

2. ТРЕБОВАНИЯ К РЕЗУЛЬТАТАМ ОСВОЕНИЯ ДИСЦИПЛИНЫ

Изучение дисциплины направлено на приобретение следующих **компетенций и индикаторов их достижения:**

Профессиональные компетенции и индикаторы их достижения:

(Из соответствующего УП с учетом подходящего уровня квалификации из Профстандарта, например):

Задача профессиональной деятельности	Объект или область знания	Код и наименование ПК	Код и наименование индикатора достижения ПК	Основание (профессиональный стандарт, анализ опыта) Обобщенные трудовые функции	
Научно-исследовательский тип задач профессиональной деятельности					
Выполнение фундаментальных и прикладных работ поискового, теоретического и экспериментального характера с целью определения технических характеристик новой техники, а также комплекса работ по разработке технологической документации.	Химическое, химико-технологическое производство; Сквозные виды профессиональной деятельности в промышленности (в сфере организации и проведения научно-исследовательских и опытно-конструкторских работ в области химического и химико-технологического производства).	ПК-2 Готов изучать научно-техническую информацию, отечественный и зарубежный опыт по тематике исследования	ПК-2.1. Знает порядок выстраивания логических взаимосвязей между различными литературными источниками	Анализ требований к профессиональным компетенциям, предъявляемым к выпускникам направления подготовки на рынке труда, обобщение зарубежного опыта, проведения консультаций с ведущими работодателями, объединениями работодателей отрасли, в которой востребованы выпускники в рамках направления подготовки. Профессиональный стандарт 40.011 «Специалист по научно-исследовательским и опытно-конструкторским разработкам», утвержденный приказом Министерства труда и социальной защиты Российской Федерации от 04.03.2014 № 121 н, Обобщенная трудовая функция А. Проведение научно-	
			ПК 2.2 Умеет осуществлять поиск, обработку и анализ научно-технической информации по профилю выполняемой работы, в том числе с применением современных технологий		
			ПК-2.3. Владеет навыками обращения с научной и технической литературой.		
		ПК-3 Способен проводить анализ сырья, материалов и готовой продукции, осуществлять оценку результатов анализа	ПК-3.2. Умеет оценить и интерпретировать полученные результаты		
		ПК-4 Способен	ПК-4.1. Знает современные		

		<p>выбирать метод научного исследования, исходя из конкретных задач, организовывать его осуществление и анализировать результаты с использованием современных методов обработки данных, оформлять полученные результаты в виде отчета, научной публикации, доклада, готовить (под руководством) документы к патентованию, оформлению ноу-хау</p>	<p>подходы к научному исследованию</p> <p>ПК-4.2. Умеет оформлять полученные результаты в виде отчета, научной публикации, доклада</p> <p>ПК-4.3. Владеет современными методами обработки данных</p>	<p>исследовательских и опытно-конструкторских разработок по отдельным разделам темы. А/02.5. Осуществление выполнения экспериментов и оформления результатов исследований и разработок. (уровень квалификации – 5).</p>
		<p>ПК-5 Способен разрабатывать и внедрять технологические процессы в области электрохимических производств и защиты от коррозии производственных объектов</p>	<p>ПК-5.2. Знает основные методы и технические средства, применяемые для защиты металлоконструкций от коррозии</p> <p>ПК-5.4. Умеет рассчитывать основные характеристики коррозионного процесса</p> <p>ПК-5.6. Владеет способами защиты от коррозии</p>	<p>Анализ требований к профессиональным компетенциям, предъявляемым к выпускникам направления подготовки на рынке труда, обобщение зарубежного опыта, проведения консультаций с ведущими работодателями, объединениями работодателей отрасли, в которой востребованы выпускники в рамках направления подготовки.</p>

				<p>Профессиональный стандарт 40.011 «Специалист по научно-исследовательским и опытно-конструкторским разработкам», утвержденный приказом Министерства труда и социальной защиты Российской Федерации от 04.03.2014 № 121 н,</p> <p>Обобщенная трудовая функция А. Проведение научно-исследовательских и опытно-конструкторских разработок по отдельным разделам темы.</p> <p>А/03.5. Подготовка элементов документации, проектов планов и программ проведения отдельных этапов работ.</p> <p>(уровень квалификации – 5).</p>
--	--	--	--	--

В результате изучения дисциплины обучающийся должен:

знать:

- основные понятия и определения по коррозии и защите металлов; основные положения термодинамики, кинетики и механизма катодных и анодных реакций коррозионного процесса;
- методы и технические средства, применяемые для защиты металлоконструкций от коррозии;

уметь:

- рассчитывать основные характеристики коррозионного процесса и выбирать методы и технические средства для защиты металлоконструкций от коррозии;
- определять виды коррозии и выбирать металлические конструкционные материалы и защитные покрытия;

владеть:

- методами коррозионно-электрохимических исследований;
- методами анализа результатов обследования коррозионных разрушений металлоконструкций.

3. ОБЪЕМ ДИСЦИПЛИНЫ И ВИДЫ УЧЕБНОЙ РАБОТЫ

Вид учебной работы	Объем дисциплины		
	ЗЕ	Акад. ч.	Астр. ч.
Общая трудоемкость дисциплины	4	144	108
Контактная работа – аудиторные занятия:	1,78	64	48,06
Лекции	0,89	32	24,03
Практические занятия (ПЗ)	0,22	8	5,94
Лабораторные работы (ЛР)	0,67	24	18,09
в том числе в форме практической подготовки	0,67	24	18,09
Самостоятельная работа	1,22	44	32,94
Самостоятельное изучение разделов дисциплины	1,22	44	32,94
Вид контроля:			
Экзамен	1	36	27
Контактная работа – промежуточная аттестация	1	0,4	0,3
Подготовка к экзамену.		35,6	26,7
Вид итогового контроля:	Экзамен		

4. СОДЕРЖАНИЕ ДИСЦИПЛИНЫ
4.1. Разделы дисциплины и виды занятий

№ п/п	Раздел дисциплины	Академ. часов								
		Всего	в т.ч. в форме пр. подг. (при наличии)	Лекции	в т.ч. в форме пр. подг. (при наличии)	Практ. зан.	в т.ч. в форме пр. подг. (при наличии)	Лаб. работы	в т.ч. в форме пр. подг. (при наличии)	Сам. работа
	Введение	2		2		–		–		–
1.	Раздел 1. Коррозия металлов в растворах электролитов	29		10		2		6		11
1.1	Термодинамика электрохимической коррозии.	15		5		1		3		6
1.2	Коррозия при восстановлении кислорода и ионов водорода.	14		5		1		3		5
2.	Раздел 2. Коррозия металлов в природных и промышленных условиях	25		6		2		6		11
2.1	Атмосферная коррозия.	5		1		-		2		2
2.2	Подземная, морская, биологическая коррозия.	5		1		-		2		2
2.3	Питтинговая, межкристаллитная коррозия.	5		1		-		2		2
2.4	Коррозия под действием нагрузок.	4		1		1		-		2
2.5	Термодинамика и кинетика газовой коррозии.	6		2		1		-		3
3.	Раздел 3. Коррозионная стойкость важнейших металлов и сплавов	25		6		2		6		11
3.1	Электрохимическая характеристика и коррозионная стойкость важнейших металлов и сплавов на их основе	14		4		1		3		6
3.2	Коррозионная стойкость и защитная способность металлических покрытий.	11		2		1		3		5

4.	Раздел 4. Методы коррозионных испытаний и защиты металлов	27		8		2		6		11
4.1	Классификация и обоснование выбора методов защиты.	13		4		1		3		5
4.2	Электрохимические методы защиты.	14		4		1		3		6
ИТОГО:		108		32		8		24		44
Экзамен:		36								
ИТОГО:		144								

4.2. Содержание разделов дисциплины

1. Введение

Научные основы и задачи дисциплины. Основные определения и понятия. Общая характеристика коррозионных процессов. Научно-технический, экономический, социальный, экологический аспекты проблемы «Современные методы коррозионных испытаний». Классификация коррозионных процессов. Методы оценки коррозионной стойкости металлов.

Раздел 1. Коррозия металлов в растворах электролитов

1.1 Термодинамика электрохимической коррозии.

Применение диаграмм равновесий потенциал - рН для анализа процессов коррозии. Кинетика электрохимической коррозии. Электрохимическая коррозия как частный случай протекания сопряженных реакций ионизации атомов металла и восстановления окислителя. Сопряженные реакции при наложении внешней поляризации. Поляризационное сопротивление. Коррозия в условиях локализации катодных и анодных реакций.

1.2 Коррозия при восстановлении кислорода и ионов водорода.

Стадийность ионизации металла. Участие компонентов раствора в элементарных стадиях анодной реакции. Диффузионные ограничения анодной реакции. Растворение металла по химическому механизму. Пассивное состояние металлов. Способы перевода металла в пассивное состояние. Случаи нарушения пассивного состояния (перепассивация, питтингообразование). Коррозия сплавов. Парциальные скорости растворения компонентов сплава.

Раздел 2. Коррозия металлов в природных и промышленных условиях

2.1 Атмосферная коррозия.

Механизм, контролируемые факторы. Влияние загрязнений атмосферы, влажности, температуры на скорость атмосферной коррозии.

2.2 Подземная, морская, биологическая коррозия.

Условия возникновения, механизм, особенности протекания.

2.3 Питтинговая, межкристаллитная коррозия.

Особенности протекания. Влияние различных факторов на скорость локальных видов коррозии.

2.4 Коррозия под действием нагрузок.

Коррозионное растрескивание. Стадии роста трещины. Критическое напряжение. Коррозионная усталость. Предел коррозионной усталости.

2.5 Термодинамика и кинетика газовой коррозии.

Термодинамика и кинетика газовой коррозии. Требования, предъявляемые к защитным пленкам. Механизм окисления и законы роста оксидных пленок. Влияние различных факторов на скорость газовой коррозии.

Раздел 3. Коррозионная стойкость важнейших металлов и сплавов

3.1 Электрохимическая характеристика и коррозионная стойкость важнейших металлов и сплавов на их основе

Коррозионная стойкость железа и сплавов на его основе. Коррозионные свойства железа. Роль углерода в коррозионно-электрохимическом поведении сплавов железа с углеродом. Принципы легирования для повышения кислотостойкости, стойкости против питтинговой и межкристаллитной коррозии. Жаростойкие и жаропрочные стали. Электрохимическая характеристика и коррозионная стойкость важнейших цветных металлов и сплавов на их основе (медь, никель, алюминий, магний, титан).

3.2 Коррозионная стойкость и защитная способность металлических покрытий.

Коррозионная стойкость и защитная способность гальванических покрытий. Классификация покрытий. Механизм защитного действия однослойных и многослойных гальванических покрытий.

Раздел 4. Методы коррозионных испытаний и защиты металлов

4.1 Классификация и обоснование выбора методов коррозионных испытаний и защиты.

Классификация и обоснование выбора методов коррозионных испытаний и защиты. Предупреждение коррозии на стадии проектирования. Противокоррозионные легирование и рафинирование. Термическая обработка металла. Защитные покрытия: металлические, неметаллические неорганические и органические. Силикатные материалы. Обработка агрессивной среды. Ингибиторы коррозии. Консервация металлических изделий.

4.2 Электрохимические методы защиты.

Катодная и анодная защита с помощью поляризации от внешнего источника постоянного тока или с помощью протектора. Станции катодной и анодной защиты.

**5. СООТВЕТСТВИЕ СОДЕРЖАНИЯ ТРЕБОВАНИЯМ
К РЕЗУЛЬТАТАМ ОСВОЕНИЯ ДИСЦИПЛИНЫ**

№ п/п	В результате освоения дисциплины студент должен:		Раздел 1	Раздел 2	Раздел 3	Раздел 4
	<i>Знать:</i>					
1	основные понятия и определения по коррозии и защите металлов; основные положения термодинамики, кинетики и механизма катодных и анодных реакций коррозионного процесса;		+	+	+	
2	методы и технические средства, применяемые для защиты металлоконструкций от коррозии.			+	+	+
	<i>Уметь:</i>					
3	рассчитывать основные характеристики коррозионного процесса и выбирать методы и технические средства для защиты металлоконструкций от коррозии;		+	+	+	+
4	определять виды коррозии и выбирать металлические конструкционные материалы и защитные покрытия		+	+	+	+
	<i>Владеть:</i>					
5	методами коррозионно-электрохимических исследований;		+	+	+	+
6	методами анализа результатов обследования коррозионных разрушений металлоконструкций.					
В результате освоения дисциплины студент должен приобрести следующие <i>компетенции и индикаторы их достижения:</i>						
7	ПК-2 Готов изучать научно-техническую информацию, отечественный и зарубежный опыт по тематике исследования	ПК-2.1. Знает порядок выстраивания логических взаимосвязей между различными литературными источниками	+	+	+	+
8		ПК 2.2 Умеет осуществлять поиск, обработку и анализ научно-технической информации по профилю выполняемой работы, в том числе с применением современных технологий	+	+	+	+
9		ПК-2.3. Владеет навыками обращения с научной и технической литературой.	+	+	+	+
10	ПК-3 Способен проводить анализ сырья, материалов и готовой продукции, осуществлять оценку результатов анализа	ПК-3.2. Умеет оценить и интерпретировать полученные результаты	+	+	+	+
11	ПК-4 Способен выбирать метод	ПК-4.1. Знает современные подходы к научному	+	+	+	+

	научного исследования, исходя из	исследованию				
12	конкретных задач, организовывать его осуществление и анализировать	ПК-4.2. Умеет оформлять полученные результаты в виде отчета, научной публикации, доклада	+	+	+	+
13	результаты с использованием современных методов обработки данных, оформлять полученные результаты в виде отчета, научной публикации, доклада, готовить (под руководством) документы к патентованию, оформлению ноу-хау	ПК-4.3. Владеет современными методами обработки данных	+	+	+	+
14	ПК-5 Способен разрабатывать и внедрять технологические процессы в области электрохимических производств	ПК-5.2. Знает основные методы и технические средства, применяемые для защиты металлоконструкций от коррозии	+	+	+	+
15	и защиты от коррозии производственных объектов	ПК-5.4. Умеет рассчитывать основные характеристики коррозионного процесса	+	+	+	+
16		ПК-5.6. Владеет способами защиты от коррозии	+	+	+	+

6. ЛАБОРАТОРНЫЕ И ПРАКТИЧЕСКИЕ ЗАНЯТИЯ

6.1. Практические занятия

Примерные темы практических занятий по дисциплине.

№ п/п	№ раздела дисциплины	Темы практических занятий	Часы
1	Раздел 1	Практическое занятие 1. Термодинамика электрохимической коррозии металлов. Определение термодинамической вероятности электрохимической коррозии.	2
2	Раздел 2	Практическое занятие 2. Показатели коррозии. Определение потенциала и тока коррозии. Расчет потенциала и тока коррозии с использованием термодинамических и кинетических данных коррозионного процесса.	2
3	Раздел 3	Практическое занятие 3. Расчет основных характеристик коррозии при наложении внешней поляризации (внешний источник постоянного тока или контакт металлов с разными электродными потенциалами).	2
4	Раздел 4	Практическое занятие 4. Теоретические основы электрохимических методов защиты от коррозии	2

6.2. Лабораторные занятия

Выполнение лабораторного практикума способствует закреплению материала, изучаемого в дисциплине «Современные методы коррозионных испытаний», а также дает знания об основных методиках исследований в области коррозии и защиты металлов от коррозии.

Максимальное количество баллов за выполнение лабораторного практикума составляет 28 балла (максимально по 4 баллов за каждую работу).

Примеры лабораторных работ и разделы, которые они охватывают

№ п/п	№ раздела дисциплины	Наименование лабораторных работ	Часы
1	Раздел 1	Электродные потенциалы металлов	2
2		Исследование катодных и анодных процессов в условии коррозии металлов	2
3		Исследование анодной пассивности металлов	2
4	Раздел 2	Исследование межкристаллитной коррозии нержавеющей стали	6
5	Раздел 3	Контактные токи в системе металл основы – металл покрытия	6
6	Раздел 4	Ингибиторы кислотной коррозии стали	3
7		Катодная защита анодным протектором	3

7. САМОСТОЯТЕЛЬНАЯ РАБОТА

Самостоятельная работа проводится с целью углубления знаний по дисциплине и предусматривает:

- регулярную проработку пройденного на лекциях и практических занятиях учебного материала и выполнение контрольных заданий при подготовке к выполнению лабораторных работ по соответствующим разделам дисциплины;
- ознакомление и проработку рекомендованной литературы, и работу с электронно-библиотечными системами, включая переводы публикаций из научных журналов, цитируемых в базах Scopus, Web of Science, Chemical Abstracts, РИНЦ;
- подготовку реферата по тематике дисциплины;
- подготовку к сдаче экзамена.

Планирование времени на самостоятельную работу, необходимого на изучение дисциплины, студентам лучше всего осуществлять на весь период изучения, предусматривая при этом регулярное повторение пройденного материала. Материал, законспектированный на лекциях, необходимо регулярно дополнять сведениями из литературных источников, представленных в учебной программе. При работе с указанными источниками рекомендуется составлять краткий конспект материала, с обязательным фиксированием библиографических данных источника.

8. ПРИМЕРЫ ОЦЕНОЧНЫХ СРЕДСТВ ДЛЯ КОНТРОЛЯ ОСВОЕНИЯ ДИСЦИПЛИНЫ

Совокупная оценка по дисциплине складывается из оценок за выполнение контрольных работ (максимальная оценка 32 балла), лабораторного практикума (максимальная оценка 28 баллов) и итогового контроля в форме *экзамена* (максимальная оценка 40 баллов).

8.1 Примерная тематика реферативно-аналитической работы

13. Коррозионное поведение углеродистых сталей.
14. Коррозионное поведение титана и сплавов на его основе в растворах кислот.
15. Коррозионное поведение никеля и сплавов на его основе.
16. Коррозионное поведение свинца и сплавов на его основе.
17. Коррозионное поведение меди и сплавов на ее основе.
18. Коррозионное поведение олова и сплавов на его основе.
19. Коррозионное поведение хрома и сплавов на его основе.
20. Коррозионное поведение алюминия и сплавов на его основе.
21. Коррозионное поведение магния и сплавов на его основе.
22. Коррозионное поведение цинка и сплавов на его основе.
23. Коррозия металлов при наложении механических нагрузок.
24. Электрохимические методы защиты металлоконструкций в условиях эксплуатации.

Максимальная оценка за реферат – 32 балла.

8.2. Примеры вопросов для текущего контроля освоения дисциплины

Для текущего контроля предусмотрено 4 контрольных работы (по одной контрольной работе по каждому разделу). Максимальная оценка за контрольные работы составляет 8 баллов за каждую. Максимальная оценка за контрольные работы составляет 32 балла.

Раздел 1. Примеры вопросов к контрольной работе № 1.

Контрольная работа содержит 2 вопроса, по 4 балла за вопрос

21. Укажите условия возникновения равновесного потенциала.
22. Назовите условия возникновения неравновесного потенциала.
23. Объясните влияние концентрации собственных ионов на потенциалы Cu, Cd, Ni и других металлов.

24. Объясните влияние концентрации хлорида натрия на потенциал меди.
25. На какие металлы, изученные в данной работе, раствор едкого натра оказывает пассивирующее действие, а на какие – активирующее?
26. Поясните механизм пассивирующего действия раствора двуххромовокислого калия.
27. В чем состоит отличие парциальных и суммарных (экспериментальных) поляризационных кривых?
28. Какие факторы оказывают влияние на параметры кинетических уравнений в зависимости от скорости определяющей стадии катодной реакции?
29. Рассмотрите катодный процесс выделения водорода из кислых растворов. Стадии реакции и соответствующие им кинетические уравнения (уравнения Тафеля, Фрумкина). Роль диффузионных и кинетических затруднений катодной реакции выделения водорода в сравнении с затруднениями реакции ионизации кислорода.
30. Поясните, что понимается под контролирующей стадией процесса коррозии.
31. С помощью схем поляризационных диаграмм коррозии покажите, как влияют параметры анодного процесса (равновесный потенциал металла, кинетические характеристики) на ток коррозии, если катодный процесс протекает: а) с диффузионным контролем; б) с кинетическим контролем.
32. Объясните различие в характере диффузионных ограничений для катодного и анодного процессов, если металл образует комплексные соединения. Покажите, как соотносятся поверхностные c_s и объёмные концентрации c_0 комплекса металла и лиганда для катодного и анодного процессов. Возможно ли возникновение анодного предельного диффузионного тока?
33. Приведите катодную поляризационную кривую кислородно-водородной деполяризации. Укажите характерные участки и точки.
34. На примере реакции ионизации кислорода покажите отличие уравнений предельного тока в условиях: а) естественной конвекции; б) при контролируемом гидродинамическом режиме (вращающийся дисковый электрод). Какие свойства раствора влияют на предельный ток? Какие факторы влияют на значения параметров в уравнениях для расчёта предельного тока?
35. Какие данные необходимы для определения числа электронов (n) в уравнении конвективной диффузии?
36. С помощью схем поляризационных диаграмм покажите, как влияют параметры анодного процесса (равновесный потенциал металла, кинетические характеристики) на ток коррозии, если ионизация кислорода протекает: а) с кинетическим контролем; б) с диффузионным контролем.
37. Приведите теории пассивности металлов. Роль воды в процессе пассивации металла. Механизм растворения металла в пассивном состоянии.
38. Рассмотрите характерные участки и точки анодных потенциостатических и гальваностатических поляризационных кривых.
39. Влияние скорости наложения потенциала на вид анодной потенциодинамической поляризационной кривой.
40. Объясните явление “последствия” пассивности металла при выключении анодной поляризации или сдвиге потенциала в область активного состояния металла (гистерезис).

Раздел 2. Примеры вопросов к контрольной работе № 2.

Контрольная работа содержит 2 вопроса, по 4 балла за вопрос

15. Какие виды коррозии металлов в природных средах Вам известны?
16. Как меняется механизм атмосферной коррозии в зависимости от влажности воздуха?
17. Как влияют конструктивные особенности металлоизделий на развитие атмосферной коррозии?
18. Какие закономерности характеризуют почвенную коррозию, каков ее механизм?

19. Как влияют блуждающие токи, наличие в почве бактерий на развитие коррозионных процессов в этой среде.
20. Охарактеризуйте основные закономерности морской коррозии.
21. Какие конструктивные факторы влияют на развитие коррозионных процессов? Приведите примеры.
22. Какие случаи газовой коррозии, приводящие к деструкции металла, Вам известны?
23. Охарактеризуйте процессы обезуглероживания стали, водородной коррозии.
24. Какие явления характерны для карбонильной коррозии? Какие при этом протекают процессы?
25. Какие закономерности отличают поведение металлов в среде сернистых соединений?
26. Каковы особенности поведения металлов в среде галогенов?
27. Коррозия в природных условиях. Механизм процесса. Влияние природных факторов на течение коррозионных процессов. Методы защиты.
28. Опишите случаи газовой коррозии, сопровождающиеся деструктивным разрушением металла, обусловленные составом технологической среды.

Раздел 3. Примеры вопросов к контрольной работе № 3.

Контрольная работа содержит 2 вопроса, по 4 балла за вопрос

21. Охарактеризуйте электрохимические свойства железа.
22. Что такое ржавчина? Обладает ли она защитными свойствами?
23. Какие сплавы называются сталями?
24. Охарактеризуйте коррозионные свойства железа и низколегированных сталей в минеральных и органических средах.
25. Добавки каких элементов повышают коррозионные свойства сталей?
26. Что называется легированием и с какой целью его проводят?
27. Как влияет хром на коррозионные свойства сплавов?
28. Охарактеризуйте электрохимические и коррозионные свойства алюминия. Какие сплавы алюминия вам известны? Укажите области их применения.
29. Охарактеризуйте основные свойства магния. В каком виде используется магний как конструкционный материал?
30. Перечислите электрохимические и коррозионные свойства меди. Что такое латуни и бронзы? Каков их состав, свойства, области применения?
31. Дайте характеристику никелю как конструкционному материалу. Укажите основные сплавы на основе никеля и области их применения.
32. Что представляет из себя олово? Какое явление называют оловянной чумой? На чем основано применение олова в пищевой промышленности?
33. Какие сплавы на основе олова вам известны? Перечислите их, укажите состав и области применения.
34. Дайте характеристику свинцу как конструкционному материалу. Как связана коррозионная стойкость свинца с растворимостью его солей и гидроксида?
35. Приведите электрохимическую и коррозионную характеристики цинка и кадмия. Укажите основные области применения. Проведите сравнительную оценку возможности применения двух металлов.
36. Охарактеризуйте основные свойства титана. Укажите области его применения.
37. Перечислите электрохимические и коррозионные свойства тантала. В каких областях он находит применение как конструкционный материал?
38. Коррозионные характеристики железа и углеродистых сталей.
39. Современные коррозионно-устойчивые стали.
40. Коррозионные характеристики определенных представителей цветных металлов и сплавов.

Раздел 4. Примеры вопросов к контрольной работе № 4.

Контрольная работа содержит 2 вопроса, по 4 балла за вопрос

19. Классификация методов защиты металлов от коррозии.
20. Нарушение пассивного состояния металла вследствие питтингообразования и перепассивации. Влияние хлорид-иона на вид анодной поляризационной кривой.
21. Приведите способы перевода металлов в пассивное состояние.
22. Классификация ингибиторов коррозии.
23. Механизм действия ингибиторов кислотной коррозии.
24. Показатели, применяемые для оценки эффективности действия ингибиторов коррозии.
25. Области применения ингибиторов коррозии.
26. Электрохимические методы защиты. Общие и отличительные особенности в методах катодной защиты с использованием источника постоянного тока и с помощью анодного протектора.
27. Поляризационная диаграмма коррозии, объясняющая разностный эффект. Положительный и отрицательный разностный эффекты.
28. Поляризационная диаграмма коррозии многоэлектродного коррозионного элемента и расчёт скорости коррозии такой системы с помощью суммарных и парциальных поляризационных кривых.
29. Уравнения для расчёта равновесных потенциалов железа, металлов–протекторов и катодных реакций ионизации кислорода и восстановления пероксида водорода при разных рН раствора.
30. Классификация гальванических покрытий.
31. Электропроводимость среды и радиус защитного действия протектора.
32. Поясните механизм защиты от коррозии металла основы с помощью металла покрытия, если в данной коррозионной среде потенциал металла покрытия имеет значение: а) более отрицательное, чем у металла основы; б) менее отрицательное, чем у металла основы.
33. Механизм защитного действия многослойных гальванических покрытий.
34. Какие из металлических покрытий и в каких условиях эксплуатации могут обеспечить электрохимическую защиту стали?
35. Поясните, почему при атмосферной коррозии скорость растворения пористого цинкового покрытия больше, чем беспористого (металл основы – сталь).
36. Способы защиты нержавеющей сталей от МКК.

8.3. Вопросы для итогового контроля освоения дисциплины (6 семестр - экзамен)

Экзаменационный билет включает контрольные вопросы по разделам 1-4 рабочей программы дисциплины и содержит 4 вопроса, каждый по 10 баллов

Примеры контрольных вопросов для итогового контроля освоения дисциплины

42. Термодинамическая вероятность электрохимической коррозии. Равновесные потенциалы катодных и анодных реакций как критерий возможности электрохимической коррозии металлов. Расчет равновесных потенциалов.
43. Диаграмма электрохимической устойчивости воды и диаграмма равновесия металл-вода (Диаграмма Пурбе) – их применение для оценки коррозионного процесса (возможности электрохимической коррозии, типа катодной реакции и др.).
44. Схемы установления равновесного и неравновесного потенциала. Потенциал и ток коррозии как основные характеристики коррозионного процесса. Графическое изображение зависимостей потенциал – ток ($\lg i$). Поляризационная коррозионная диаграмма, нахождение $E_{кор}$ и $i_{кор}$.

45. Коррозионный процесс при наложении внешней поляризации (активное растворение металла). Парциальные и суммарные поляризационные кривые. Положительный разностный эффект. Разностный эффект.
46. Коррозионный процесс при наложении внешней поляризации (пассивное состояние металла). Характерные участки анодной поляризационной кривой, характерные точки. Уравнения анодной реакции для каждого участка. Параметры метода анодной защиты. Области применения (коррозионные среды, металлы, металлоконструкции).
47. Теоретические основы метода катодной защиты с помощью анодного протектора. Параметры метода. Поляризационная коррозионная диаграмма. Условие полной защиты от коррозии. Практическое применение метода. Коррозионные среды, металлы, металлоконструкции.
48. Теоретические основы метода катодной защиты с помощью источника постоянного тока. Параметры метода. Поляризационная коррозионная диаграмма. Коррозионные среды, металлы, металлоконструкции.
49. Многостадийные катодные реакции: восстановления кислорода, выделения водорода. Уравнения реакций. Катодная поляризационная кривая кислородно-водородной деполяризации. Характерные участки, точки. Зависимость E_k-i_k для каждого участка.
50. Растворение металлов в растворах электролитов по химическому механизму. Примеры. Влияние различных факторов на растворение по химическому механизму.
51. Растворение сплавов типа твердого раствора и механической смеси. Примеры. Механизм.
52. Контактная коррозия. Примеры. Способы устранения.
53. Высокотемпературная коррозия металлов. Определение. Примеры. Термодинамика высокотемпературной коррозии. Влияние различных факторов на скорость высокотемпературной коррозии. Способы защиты.
54. Атмосферная коррозия. Определение. Механизм. Влияющие факторы. Примеры. Методы защиты.
55. Подземная коррозия. Определение. Механизм. Влияющие факторы. Примеры. Методы защиты.
56. Биологическая коррозия. Определение. Механизм. Влияющие факторы. Примеры. Методы защиты.
57. Морская коррозия. Определение. Механизм. Влияющие факторы. Примеры. Методы защиты.
58. Межкристаллитная коррозия. Определение. Механизм. Влияющие факторы. Примеры. Методы защиты.
59. Коррозионное растрескивание металлов. Определение. Механизм. Влияющие факторы. Примеры. Методы защиты.
60. Коррозионная усталость металла. Определение. Механизм. Влияющие факторы. Примеры. Методы защиты.
61. Коррозия внешним током или блуждающими токами. Определение. Механизм. Влияющие факторы. Примеры. Методы защиты.
62. Фреттинг-коррозия. Определение. Механизм. Влияющие факторы. Примеры. Методы защиты.
63. Кавитационная эрозия. Определение. Механизм. Влияющие факторы. Примеры. Методы защиты.
64. Коррозионные свойства железа и углеродистой стали.
65. Коррозионные свойства магния и его сплавов
66. Коррозионные свойства меди и его сплавов
67. Коррозионные свойства никеля и его сплавов
68. Коррозионные свойства олова и его сплавов
69. Коррозионные свойства титана и его сплавов
70. Коррозионные свойства цинка и его сплавов

71. Временная противокоррозионная защита изделий, консервация. Консервационные масла и смазки. Восковые составы. Защита с помощью статического осушения воздуха. Нанесение металлических и неметаллических покрытий.
72. Временная противокоррозионная защита изделий, консервация. Защита ингибиторами коррозии (контактными и летучими). Упаковка: противокоррозионная (ингибированная) бумага, ингибированные полимерные пленки.
73. Защита металлоконструкций от воздействия блуждающих токов. Причины и механизм коррозии блуждающими токами. Основные способы защиты.
74. Повышение коррозионной стойкости металлов и сплавов путем изменения их химического и фазового состава: противокоррозионное легирование и рафинирование, термообработка.
75. Защитные противокоррозионные покрытия: металлические, неорганические неметаллические. Способы нанесения, основные области применения, преимущества и недостатки.
76. Защитные противокоррозионные покрытия: органические и полимерные. Способы нанесения, основные области применения, преимущества и недостатки.
77. Защита металлов и сплавов от коррозии методом обработки коррозионной среды: снижение содержания окислителя, ингибиторы коррозии (контактные, летучие, мигрирующие).
78. Катодная защита с помощью внешнего источника тока. Суть метода, сфера применения. Основные типы применяемых анодных заземлителей, их достоинства и недостатки.
79. Коррозионный мониторинг. Методы коррозионных испытаний: лабораторные, натурные, полевые.
80. Методы неразрушающего контроля металлоконструкций: магнитная и ультразвуковая дефектоскопия, коэрцитиметрия, рентгеноскопия. Принцип действия, основные достоинства и недостатки, сферы применения.
81. Принципы рационального противокоррозионного конструирования.
82. Стандартизация в области противокоррозионной защиты. Международные, региональные, национальные, отраслевые стандарты. Единая система защита от коррозии и старения (ЕСЗКС).

Максимальное количество баллов за экзамен 40 баллов.

Фонд оценочных средств приведен в виде отдельного документа, являющегося неотъемлемой частью основной образовательной программы.

8.4. Структура и примеры билетов для экзамена (6 семестр)

Экзамен по дисциплине «Современные методы коррозионных испытаний» проводится в 6 семестре и включает контрольные вопросы по 1 - 4 разделам рабочей программы дисциплины. Билет для экзамена состоит из 4 вопросов, относящихся к указанным разделам.

Пример билета для экзамена.

<i>«Утверждаю» Зав. кафедрой ТНВ и ЭП Колесников В.А.</i>	Министерство науки и высшего образования РФ
	Российский химико-технологический университет имени Д.И. Менделеева
	Направление подготовки бакалавров

«__» _____ 20__	18.03.01 Химическая технология Профиль «Технология электрохимических производств» Дисциплина «Современные методы коррозионных испытаний»
Билет № 1 5. Термодинамическая вероятность электрохимической коррозии. Равновесные потенциалы катодных и анодных реакций как критерий возможности электрохимической коррозии металлов. Расчет равновесных потенциалов. 6. Атмосферная коррозия. Определение. Механизм. Влияющие факторы. Примеры. Методы защиты. 7. Коррозионные свойства цинка и его сплавов 4. Стандартизация в области противокоррозионной защиты. Международные, региональные, национальные, отраслевые стандарты. Единая система защита от коррозии и старения (ЕСЗКС)	

9. УЧЕБНО-МЕТОДИЧЕСКОЕ ОБЕСПЕЧЕНИЕ ДИСЦИПЛИНЫ

9.1. Рекомендуемая литература

А. Основная литература

5. Семенова И.В., Флорианович Г.М., Хорошилов А.В. Коррозия и защита от коррозии: учеб. пособие для ВУЗов / под ред. И.М. Семеновой. – 3-е изд., перераб. и доп. – М.: ФИЗМАТЛИТ, 2010. – 416 с.
6. Дамаскин, Б.Б. Электрохимия : учебное пособие / Б.Б. Дамаскин, О.А. Петрий, Г.А. Цирлина. — 3-е изд., испр. — Санкт-Петербург : Лань, 2015. — 672 с. — ISBN 978-5-8114-1878-7. — Текст : электронный // Лань : электронно-библиотечная система. — URL: <https://e.lanbook.com/book/58166>. — Режим доступа: для авториз. пользователей.
7. Цупак Т. Е., Капустин Ю. И., Новиков В. Т. Теоретические основы электрохимической коррозии металлов и методы защиты: учеб. пособие. М.: РХТУ им. Д. И. Менделеева, 2013. С. 33–63.
8. Лабораторный практикум по коррозии и защите металлов. – 3-е изд., доп. и перераб. / Под ред. Т. Е. Цупак. М.: РХТУ им. Д. И. Менделеева, 2015. – 164 с.

Б. Дополнительная литература

19. Антропов Л. И. Теоретическая электрохимия. Учебник для химико-технологических специальностей вузов. – М. : Высшая школа. 1984. – 519 с.
20. Скорчеллетти В. В. Теоретические основы коррозии металлов. – Л.: Химия, 1973. – 263 с.
21. Жук Н. П. Курс теории коррозии и защиты металлов. Учебное пособие для вузов / перепеч. с изд. М. : Metallurgia. 1976. : М. : Альянс. 2006. 472 с.
22. Колотыркин Я. М. Металл и коррозия. М.: Metallurgia. 1985.–88 с.
23. Шлугер М.А., Ажогин Ф.Ф., Ефимов Е.А. Курс коррозии и защиты металлов. М.: Metallurgia. 1981. 215 с.
24. Тюрин А. Г. Термодинамика химической и электрохимической устойчивости твердых сплавов железа, хрома и никеля. Челябинск: изд. Челябинского гос. университета, 2011. – 241с.
25. Сборник задач по теоретической электрохимии / Под ред. Ф. И. Кукоза. – М.: Высш. школа, 1982 – 110 с.
26. Кеше Г. Коррозия металлов. М.: Metallurgia. 1984. – 400 с.

27. Коррозия и защита металлов. Методическое пособие / Сост.: Н. Г. Бахчисарайцыян, Ю. И. Капустин, В. И. Харламов, Т. Е. Цупак,; РХТУ им. Д. И. Менделеева. М., 1998. – 32 с.
28. Томашов Н.Д., Чернова Г.П. Теория коррозии и коррозионностойкие конструкционные сплавы. М.: Metallurgia, 1986. с.
29. Улиг Г.Г., Ревы Р.У. Коррозия и борьба с ней. Л.: Химия, 1989. 455с.
30. Флорианович Г. М. Теоретические основы коррозии металлов в растворах электролитов в активном состоянии. Текст лекций. Учебное пособие. М. : МХТИ им. Д. И. Менделеева. 1987. – 48 с.
31. Всё о коррозии. Терминологический справочник / Под ред. А. М. Сухотина. – СПб. : Химиздат, 2000. – 520 с.
32. Справочник по электрохимии / Под ред. А. М. Сухотина. – Л. : Химия, 1988. – 488 с.
33. Защита от коррозии, старения и биоповреждений машин, оборудования и сооружений. Справочник / Под ред. А. А. Герасименко. М.: Машиностроение. 1987. Т.1. 688 с.; Т.2. 783 с.
34. Добош Д. Электрохимические константы: Справочник для электрохимиков: Пер. с англ. и венг. В. А. Сафонова / Под ред. Я. М. Колотыркина. – М.: Мир, 1980. – 368 с.
35. Рекомендации IUPAC по химии, термодинамике, электрохимии, коррозии и электрохимической технологии [Текст]: учебно-методическое пособие / comp. Е. Г. Винокуров; сост. В. Т. Новиков. - М.: РХТУ им. Д.И. Менделеева, 2011. - 50 с.
36. Структура и коррозия металлов и сплавов. Атлас.: Справочник / Под ред. Е.А. Ульянина-М.: Metallurgia, 1989. 400с.

9.2. Рекомендуемые источники научно-технической информации

- Раздаточный иллюстративный материал к лекциям.
- Презентации к лекциям.
- Методические рекомендации по выполнению лабораторных работ.

Научно-технические журналы:

- Журнал «Физикохимия поверхности и защита материалов» ISSN 0044-1856
- Журнал «Электрохимия» ISSN 0424-8570
- Журнал «Практика противокоррозионной защиты» ISSN 1998-5738
- Журнал «Коррозия: материалы, защита» ISSN 1813-7016
- Журнал «Corrosion» ISSN 0010-9312
- Журнал «Corrosion Science» ISSN 0010-938X
- Журнал «International Journal of Corrosion and Scale Inhibition» ISSN 2305-6894
- Журнал «Electrochimica Acta» ISSN 0013-4686

Ресурсы информационно–телекоммуникационной сети Интернет:

- <http://www.galvanicrus.ru> - Российское общество гальванотехников и специалистов в области обработки поверхности;
- <http://www.rsl.ru> - Российская Государственная Библиотека;
- <http://www.gpntb.ru> - Государственная публичная научно-техническая библиотека России;
- <http://window.edu.ru> - Полнотекстовая библиотека учебных и учебно-методических материалов;
- <https://www.fips.ru/> - Сайт ФИПС. Информация о патентах;
- <http://elibrary.ru> - Научная электронная библиотека;
- <https://www.sciencedirect.com/> - платформа доступа к научным публикациям издательства Elsevier;
- <https://www.scopus.com> - библиографическая и реферативная база данных;
- <http://www.springer.com> - платформа доступа к научным публикациям издательства

9.3. Средства обеспечения освоения дисциплины

Для реализации учебной программы имеются следующие средства обеспечения освоения дисциплины:

- компьютерные презентации интерактивных лекций по 4 разделам;
- банк тестовых заданий для промежуточного контроля освоения дисциплины (общее число вопросов – 34).
- перечень тематик для рефератов с презентацией (общее число тематик – 10).
- банк заданий для итогового контроля освоения дисциплины (общее число вопросов 34).

10. ПЕРЕЧЕНЬ ИНФОРМАЦИОННЫХ ТЕХНОЛОГИЙ, ИСПОЛЬЗУЕМЫХ В ОБРАЗОВАТЕЛЬНОМ ПРОЦЕССЕ

Информационную поддержку изучения дисциплины осуществляет Информационно-библиотечный центр (ИБЦ) РХТУ им. Д.И. Менделеева, который обеспечивает обучающихся основной учебной, учебно-методической и научной литературой, необходимой для организации образовательного процесса по дисциплине. Общий объем многоотраслевого фонда ИБЦ на 01.01.2020 г. составляет 1 715 452 экз.

Фонд ИБЦ располагает учебной, учебно-методической и научно-технической литературой в форме печатных и электронных изданий, а также включает официальные, справочно-библиографические, специализированные отечественные и зарубежные периодические и информационные издания. ИБЦ обеспечивает доступ к профессиональным базам данных, информационным, справочным и поисковым системам.

Каждый обучающийся обеспечен свободным доступом из любой точки, в которой имеется доступ к сети Интернет и к электронно-библиотечной системе (ЭБС) Университета, которая содержит различные издания по основным изучаемым дисциплинам и сформирована по согласованию с правообладателями учебной и учебно-методической литературы.

Для более полного и оперативного справочно-библиографического и информационного обслуживания в ИБЦ реализована технология Электронной доставки документов.

Полный перечень электронных информационных ресурсов, используемых в процессе обучения, представлен в основной образовательной программе.

11. МАТЕРИАЛЬНО-ТЕХНИЧЕСКОЕ ОБЕСПЕЧЕНИЕ ДИСЦИПЛИНЫ

В соответствии с учебным планом занятия по дисциплине «Современные методы коррозионных испытаний» проводятся в форме лекций, лабораторных и практических занятий и самостоятельной работы студента.

11.1. Оборудование, необходимое в образовательном процессе:

лекционная учебная аудитория, оборудованная электронными средствами демонстрации (компьютер со средствами звуковоспроизведения, проектор, экран) и учебной мебелью; учебная лаборатория для проведения лабораторных занятий, включая следующее оборудование:

электролитические ячейки, установки и оборудование, в том числе:

- электронные потенциостаты с компьютерным управлением серий IPC-Pro и P-8, P-30;
- стабилизированные источники питания постоянным током серии
- Б-5-48;
- электронные высокоомные вольтметры;
- ячейки электрохимические ЯСЭ-1 и ЯСЭ-2, рН-метры типа "рН-410"; выпрямители типа ВСА-5А-К, ВСА-111Б-К;
- весы технические ВЛК-500, весы аналитические ВЛА-200 и др.

11.2. Учебно-наглядные пособия:

Презентации лекционного материала.

11.3. Компьютеры, информационно-телекоммуникационные сети, аппаратно-программные и аудиовизуальные средства:

Персональные компьютеры, укомплектованные проигрывателями CD и DVD, принтерами и программными средствами; проекторы и экраны; цифровые камеры; копировальные аппараты; локальная сеть с выходом в Интернет.

11.4. Печатные и электронные образовательные и информационные ресурсы:

Информационно-методические материалы: учебные пособия по дисциплине; раздаточный материал к разделам лекционного курса; рекламные проспекты с основными видами и характеристиками электрохимического оборудования.

Электронные образовательные ресурсы: электронные презентации к разделам лекционного курса; учебно-методические разработки в электронном виде; справочные материалы в печатном и электронном виде по физико-химическим и электрохимическим параметрам технологических процессов; кафедральная библиотека электронных изданий.

11.5. Перечень лицензионного программного обеспечения:

Полный перечень лицензионного программного обеспечения представлен в основной образовательной программе.

12. ТРЕБОВАНИЯ К ОЦЕНКЕ КАЧЕСТВА ОСВОЕНИЯ ПРОГРАММЫ

Наименование разделов	Основные показатели, оценки	Формы и методы контроля и оценки
Раздел 1. Коррозия металлов в растворах электролитов	Знает основные определения и понятия по коррозии и защите металлов от коррозии. Знает уравнения для расчета термодинамических и кинетических характеристик коррозии. Знает термодинамику и кинетику катодных и анодных реакций коррозии. Умеет экспериментально определить основные характеристики коррозии. Умеет рассчитать основные характеристики	Оценка за контрольную работу №1 Оценка за лабораторный практикум Оценка за экзамен

	<p>коррозии.</p> <p>Владеет методами построения парциальных и суммарных поляризационных кривых, и поляризационной коррозионной диаграммы.</p>	
<p>Раздел 2. Коррозия металлов в природных и промышленных условиях</p>	<p>Знает условия возникновения, механизм и влияние различных факторов на коррозию в природных и промышленных условиях.</p> <p>Умеет определять виды коррозии, встречающиеся в практике коррозионных разрушений.</p> <p>Владеет методами испытаний, контроля и защиты металлов от коррозии в природных и промышленных условиях.</p>	<p>Оценка за контрольную работу №2</p> <p>Оценка за лабораторный практикум</p> <p>Оценка за экзамен</p>
<p>Раздел 3. Коррозионная стойкость важнейших металлов и сплавов</p>	<p>Знает физико-химические свойства, назначение и области применения конструкционных металлов и сплавов.</p> <p>Умеет определять на основе полученных экспериментальных данных коррозионные характеристики металлов и сплавов.</p> <p>Владеет методиками исследования коррозионных свойств металлов и гальванических покрытий и прогнозирования их коррозионного поведения.</p> <p>Владеет методами защиты металлов от коррозионных разрушений.</p>	<p>Оценка за контрольную работу №3</p> <p>Оценка за лабораторный практикум</p> <p>Оценка за экзамен</p>
<p>Раздел 4. Методы защиты металлов от коррозии</p>	<p>Знает теоретические основы методов коррозионных испытаний и защиты металлов от коррозии.</p> <p>Умеет выбрать метод защиты металла от коррозии, исходя из физико-химических свойств металла, свойств коррозионной среды и назначения металлоконструкции.</p> <p>Владеет методами оценки эффективности различных способов защиты металлов от коррозии.</p>	<p>Оценка за контрольную работу №4</p> <p>Оценка за лабораторный практикум</p> <p>Оценка за экзамен</p>

13. ОСОБЕННОСТИ ОРГАНИЗАЦИИ ОБРАЗОВАТЕЛЬНОГО ПРОЦЕССА ДЛЯ ИНВАЛИДОВ И ЛИЦ С ОГРАНИЧЕННЫМИ ВОЗМОЖНОСТЯМИ ЗДОРОВЬЯ

Обучение инвалидов и лиц с ограниченными возможностями здоровья осуществляется в соответствии с:

– Порядком организации и осуществления образовательной деятельности по образовательным программам – программам бакалавриата, программам специалитета, программам магистратуры (Приказ Минобрнауки РФ от 05.04.2017 № 301);

– Положением о порядке организации и осуществления образовательной деятельности по образовательным программам высшего образования – программ бакалавриата, программ специалитета, программ магистратуры в РХТУ им. Д.И. Менделеева, принятым решением Ученого совета РХТУ им. Д.И. Менделеева от 30.10.2019, протокол № 3, введенным в действие приказом ректора РХТУ им. Д.И. Менделеева от 14.11.2019 № 646А;

– Методическими рекомендациями по организации образовательного процесса для обучения инвалидов и лиц с ограниченными возможностями здоровья в

образовательных организациях высшего образования, в том числе оснащенности образовательного процесса (утверждены заместителем Министра образования и науки РФ А.А. Климовым от 08.04.2014 № АК-44/05вн).

**Дополнения и изменения к рабочей программе
«Современные методы коррозионных испытаний»
основной образовательной программы**

18.03.01 «Химическая технология»

Профиль – «Технология электрохимических производств»

«Основная образовательная программа высшего образования – программа бакалавриата»

Номер изменения/ дополнения	Содержание дополнения/изменения	Основание внесения изменения/дополнения
1.		протокол заседания Ученого совета № _____ от «___» _____ 20__ г.
		протокол заседания Ученого совета № _____ от «___» _____ 20__ г.
		протокол заседания Ученого совета № _____ от «___» _____ 20__ г.
		протокол заседания Ученого совета № _____ от «___» _____ 20__ г.
		протокол заседания Ученого совета № _____ от «___» _____ 20__ г.

**Министерство науки и высшего образования Российской Федерации
Федеральное государственное бюджетное образовательное учреждение
высшего образования
«Российский химико-технологический университет
имени Д.И. Менделеева»**

«УТВЕРЖДАЮ»

Проректор по учебной работе

_____ С.Н. Филатов

«_____» _____ 2021 г.

РАБОЧАЯ ПРОГРАММА ДИСЦИПЛИНЫ

«Электрохимическая технология чистых металлов»

Направление подготовки 18.03.01 Химическая технология

Профиль подготовки – «Технология электрохимических производств»

Квалификация «бакалавр»

РАССМОТРЕНО И ОДОБРЕНО
на заседании Методической комиссии
РХТУ им. Д.И. Менделеева
«25» мая 2021 г.
протокол № 18

Председатель _____ Н.А. Макаров

Москва 2021

Программа составлена:

к.х.н., доцентом кафедры технологии неорганических веществ и электрохимических процессов Т.Г. Царьковой.

Программа рассмотрена и одобрена на заседании кафедры технологии неорганических веществ и электрохимических процессов РХТУ им. Д.И. Менделеева «14» апреля 2021 г., протокол № 12.

1. ЦЕЛЬ И ЗАДАЧИ ДИСЦИПЛИНЫ

Программа составлена в соответствии с требованиями Федерального государственного образовательного стандарта высшего образования (ФГОС ВО) для направления подготовки 18.03.01 – Химическая технология, рекомендациями Методической комиссии Ученого совета и накопленного опыта преподавания дисциплины кафедрой технологии неорганических веществ и электрохимических процессов РХТУ им. Д.И. Менделеева. Программа рассчитана на изучение курса в течение двух семестров.

Дисциплина «**Электрохимическая технология чистых металлов**» относится к части, формируемой участниками образовательных отношений, дисциплин учебного плана. Программа дисциплины предполагает, что обучающиеся имеют теоретическую и практическую подготовку в области дисциплин «Физическая химия», «Коллоидная химия», «Основы материаловедения», «Процессы и аппараты химической технологии», «Теоретическая электрохимия» и др.

Цель дисциплины – обучение студентов основам электрохимических процессов, направленных на получение металлов высокой степени чистоты, теоретическим основам электролитического рафинирования металлов, способам переработки техногенных отходов производства.

Задачи дисциплины:

- изучение теоретических основ получения металлов высокой степени чистоты, влияния состава раствора и режима процесса на свойства полученного металла, способов получения металлов высокой степени чистоты, а также к обучению обоснованного выбора конкретного способа получения металлов электролизом водных растворов;
- формирование у студентов основных представлений о научных основах процессов получения металлов высокой степени чистоты;
- получение необходимых знаний по электрохимической технологии чистых металлов;
- формирование принципов управления технологическими процессами электрохимического получения металлов высокой степени чистоты;
- формирование у студентов основных представлений о научных основах процессов получения металлов высокой степени чистоты.

Дисциплина «**Электрохимическая технология чистых металлов**» преподается в 7 семестре. Контроль успеваемости студентов ведется по принятой в университете рейтинговой системе.

Рабочая программа дисциплины может быть реализована с применением электронных образовательных технологий и электронного обучения полностью или частично.

2. ТРЕБОВАНИЯ К РЕЗУЛЬТАТАМ ОСВОЕНИЯ ДИСЦИПЛИНЫ

Изучение дисциплины направлено на приобретение следующих **компетенций и индикаторов их достижения:**

Профессиональные компетенции и индикаторы их достижения:

Задача профессиональной деятельности	Объект или область знания	Код и наименование ПК	Код и наименование индикатора достижения ПК	Основание (профессиональный стандарт, анализ опыта) Обобщенные трудовые функции
Тип задач профессиональной деятельности: научно-исследовательский				
Выполнение фундаментальных и прикладных работ поискового, теоретического и экспериментального характера с целью определения технических характеристик новой техники, а также комплекса работ по разработке технологической документации.	Химическое, химико-технологическое производство; Сквозные виды профессиональной деятельности в промышленности (в сфере организации и проведения научно-исследовательских и опытно-конструкторских работ в области химического и химико-технологического производства).	ПК-1 Способен осуществлять технологический процесс в соответствии с регламентом и использовать технические средства для измерения основных параметров технологического процесса, свойств сырья и продукции.	ПК-1.1 Знает порядок организации, планирования и проведения технологического процесса.	Анализ требований к профессиональным компетенциям, предъявляемым к выпускникам направления подготовки на рынке труда, обобщение зарубежного опыта, проведения консультаций с ведущими работодателями, объединениями работодателей отрасли, в которой востребованы выпускники в рамках направления подготовки. Профессиональный стандарт 40.011 «Специалист по научно-исследовательским и опытно-конструкторским разработкам», утвержденный приказом Министерства труда и социальной защиты Российской Федерации от 04.03.2014 № 121 н, Обобщенная трудовая функция
			ПК 1.2 Умеет использовать технические средства для измерения основных параметров технологического процесса, свойств сырья и продукции.	
			ПК-1.3 Владеет навыками осуществлять технологический процесс в соответствии с регламентом.	

				А. Проведение научно-исследовательских и опытно-конструкторских разработок по отдельным разделам темы. А/02.5. Осуществление выполнения экспериментов и оформления результатов исследований и разработок. (уровень квалификации – 5).
Выполнение фундаментальных и прикладных работ поискового, теоретического и экспериментального характера с целью определения технических характеристик новой техники, а также комплекса работ по разработке технологической документации	Химическое, химико-технологическое производство Сквозные виды профессиональной деятельности в промышленности (в сфере организации и проведения научно-исследовательских и опытно-конструкторских работ в области химического и химико-технологического производства).	ПК-2 Готов изучать научно-техническую информацию, отечественный и зарубежный опыт по тематике исследования	ПК-2.1 Знает порядок выстраивания логических взаимосвязей между различными литературными источниками	Анализ требований к профессиональным компетенциям, предъявляемым к выпускникам направления подготовки на рынке труда, обобщение зарубежного опыта, проведения консультаций с ведущими работодателями, объединениями работодателей отрасли, в которой востребованы выпускники в рамках направления подготовки. Профессиональный стандарт 40.011 «Специалист по научно-исследовательским и опытно-конструкторским разработкам», утвержденный приказом Министерства труда и социальной защиты Российской Федерации от
			ПК-2.2 Умеет осуществлять поиск, обработку и анализ научно-технической информации по профилю выполняемой работы, в том числе с применением современных технологий	
			ПК-2.3 Владеет навыками обращения с научной и технической литературой	

				04.03.2014 № 121 н, Обобщенная трудовая функция А. Проведение научно- исследовательских и опытно- конструкторских разработок по отдельным разделам темы. А/02.5. Осуществление выполнения экспериментов и оформления результатов исследований и разработок. (уровень квалификации – 5).
Выполнение фундаментальных и прикладных работ поискового, теоретического и экспериментального характера с целью определения технических	Химическое, химико- технологическое производство Сквозные виды профессиональной деятельности в промышленности (в	ПК-4 Способен выбирать метод научного исследования, исходя из конкретных задач, организовывать его осуществление и анализировать результаты с	ПК-4.1 Знает современные подходы к научному исследованию	Анализ требований к профессиональным компетенциям, предъявляемым к выпускникам направления подготовки на рынке труда, обобщение зарубежного опыта, проведения

<p>характеристик новой техники, а также комплекса работ по разработке технологической документации</p>	<p>сфере организации и проведения научно-исследовательских и опытно-конструкторских работ в области химического и химико-технологического производства).</p>	<p>использованием современных методов обработки данных, оформлять полученные результаты в виде отчета, научной публикации, доклада, готовить (под руководством) документы к патентованию, оформлению ноу-хау</p>	<p>ПК-4.2 Умеет оформлять полученные результаты в виде отчета, научной публикации, доклада</p>	<p>консультаций с ведущими работодателями, объединениями работодателей отрасли, в которой востребованы выпускники в рамках направления подготовки. Профессиональный стандарт 40.011 «Специалист по научно-исследовательским и опытно-конструкторским разработкам», утвержденный приказом Министерства труда и социальной защиты Российской Федерации от 04.03.2014 № 121 н, Обобщенная трудовая функция А. Проведение научно-исследовательских и опытно-конструкторских разработок по отдельным разделам темы. А/02.5. Осуществление выполнения экспериментов и оформления результатов исследований и разработок. (уровень квалификации – 5).</p>
			<p>ПК-4.3 Владеет современными методами обработки данных</p>	
<p>Выполнение фундаментальных и прикладных работ поискового, теоретического и</p>	<p>Химическое, химико-технологическое производство Сквозные виды</p>	<p>ПК-5 Способен разрабатывать и внедрять технологические процессы в области</p>	<p>ПК-5.5 Владеет методами определения основных технологических параметров процессов в</p>	<p>Анализ требований к профессиональным компетенциям, предъявляемым к выпускникам направления</p>

<p>экспериментального характера с целью определения технических характеристик новой техники, а также комплекса работ по разработке технологической документации</p>	<p>профессиональной деятельности в промышленности (в сфере организации и проведения научно-исследовательских и опытно-конструкторских работ в области химического и химико-технологического производства).</p>	<p>электрохимических производств и защиты от коррозии производственных объектов</p>	<p>области электрохимических производств</p>	<p>подготовки на рынке труда, обобщение зарубежного опыта, проведения консультаций с ведущими работодателями, объединениями работодателей отрасли, в которой востребованы выпускники в рамках направления подготовки. Профессиональный стандарт 40.011 «Специалист по научно-исследовательским и опытно-конструкторским разработкам», утвержденный приказом Министерства труда и социальной защиты Российской Федерации от 04.03.2014 № 121н. Обобщенная трудовая функция А. Проведение научно-исследовательских и опытно-конструкторских разработок по отдельным разделам темы (уровень квалификации – 5) профессиональный стандарт 40.022 «Специалист по электрохимической защите от коррозии линейных сооружений и объектов»,</p>
---	--	---	--	--

				утвержденный приказом Министерства труда и социальной защиты Российской Федерации от «08» сентября 2014 г. № 614н. Руководство работами по электрохимической защите линейных оружений и объектов уровень квалификации – 6)
--	--	--	--	---

В результате изучения дисциплины студент бакалавриата должен:

Знать:

- назначение и области применения электролиза водных растворов в металлургии цветных, редких и черных металлов;
- теоретические основы электролиза водных растворов в металлургии;
- способы получения металлов высокой степени чистоты;
- методы электролитического извлечения металлов из растворов после выщелачивания руд и концентратов;

Уметь:

- работать с литературными источниками по вопросам, связанным с электрометаллургическими процессами;
- применять полученные знания для решения конкретных технологических задач;
- анализировать взаимосвязь технологических параметров и эффективности процесса, качества и свойств продукции.

Владеть:

- способами получения металлов высокой степени чистоты;
- методами расчета необходимых параметров на основе экспериментальных и литературных данных;
- способами интенсификации процессов получения металлов высокой степени чистоты;
- методами анализа состава, качества и свойств продукции.

3. ОБЪЕМ ДИСЦИПЛИНЫ И ВИДЫ УЧЕБНОЙ РАБОТЫ

Вид учебной работы	Объем дисциплины		
	ЗЕ	Акад. ч.	Астр.ч.
Общая трудоемкость дисциплины	3	108	81
Контактная работа – аудиторные занятия:	1,33	48	35,91
Лекции	0,89	32	24,03
Лабораторные работы (ЛР)	0,44	16	11,88
<i>в том числе в форме практической подготовки</i>	<i>0,44</i>	<i>16</i>	<i>11,88</i>
Самостоятельная работа	1,67	60	45,09
Контактная самостоятельная работа	1,67	0,4	0,3
Самостоятельное изучение разделов дисциплины		59,6	44,7
Вид итогового контроля:	Зачет с оценкой		

4. СОДЕРЖАНИЕ ДИСЦИПЛИНЫ
4.1. Разделы дисциплины и виды занятий

№ п/п	Раздел дисциплины	Академ. часов					
		Всего	в т.ч. в форме пр. подг.	Лекции	Лаб. работы	в т.ч. в форме пр. подг.	Сам. работа
1.	Введение . Общая характеристика гидроэлектрометаллургических процессов и общие закономерности получения чистых металлов. Теоретические основы выделения металлов, электродные процессы	9		4	–	–	5
2.	Раздел 1. Механические и химические методы подготовки руд для выщелачивания. Электролитическое извлечение металлов из растворов после выщелачивания руд и концентратов. Основные понятия и законы электролиза чистых металлов. Электролитическая экстракция и рафинирование.	16		4	5	5	7
3.	Раздел 2. Отдельные технологические процессы в гидроэлектрометаллургии. Электролиз в металлургии меди, серебра, золота, цинка, кадмия, металлов группы железа, свинца, олова, марганца.	66		20	6	6	40
4.	Раздел 3. Электролитическое получение металлических порошков. Свойства порошков и методы их получения	19		4	5	5	8
	Итого	108		32	16	16	60

4.2. Содержание разделов дисциплины

1. Введение

Содержание и задачи курса. Общие сведения о состоянии и развитии науки в области получения чистых металлов методом электролиза. Основные направления современных исследований в области теории и практики электролиза в гидрометаллургии. Требования к качеству получаемого металла. Общие теоретические положения - катодная поляризация при выделении металлов. Совместный разряд катионов. Анодное растворение металлов.

Раздел 1.

Электролитическое извлечение металлов из растворов после выщелачивания руд и концентратов

Механические и химические методы подготовки руд для выщелачивания. (дробление, размол, обогащение, обжиг, флотация). Очистка растворов. Способы выделения металлов из растворов. Электрохимическое получение металлов из бедных руд. Электролитическая экстракция и рафинирование. Основные понятия и законы электролиза чистых металлов

Раздел 2.

Технология гидроэлектрорудных процессов

Электрохимические способы извлечения металлов из водных растворов. Основные виды сырья и методы его переработки для производства чистого металла. Электролитическая экстракция и рафинирование металлов. Особенности катодных и анодных процессов при получении металлов рафинированием и электролитической экстракцией. Задачи электрохимического рафинирования и его промышленное развитие. Основные схемы электрохимического рафинирования и электролитической экстракции металлов: меди, серебра, золота, свинца и олова, никеля, цинка, кадмия, хрома. Процессы на электродах и в электролите. Влияние состава раствора, плотности тока, температуры и других факторов на выход металла по току и на структуру катодного осадка. Анодный шлам и его состав. Способы переработки анодного шлама и регенерации отработанного электролита.

Раздел 3.

Электролитическое получение металлических порошков

Области применения и перспективы развития производства металлических порошков. Методы получения металлических порошков. Преимущества электрохимического метода. Теория процессов выделения металлов на катоде в порошкообразной форме. Технология процессов электрохимического получения порошков различных металлов: меди, цинка и др. Электролиты и условия электролиза.

5. СООТВЕТСТВИЕ СОДЕРЖАНИЯ ТРЕБОВАНИЯМ К РЕЗУЛЬТАТАМ ОСВОЕНИЯ ДИСЦИПЛИНЫ

В результате освоения дисциплины студент должен:		Разделы		
		1	2	3
Знать:				
– теоретические основы электролиза водных растворов в металлургии; способы получения металлов высокой степени чистоты; основные электродные материалы, применяемые в электрохимических производствах; основные технические характеристики, конструкции и условия эксплуатации электролизеров; назначение и области применения электролиза водных растворов в металлургии цветных, редких и черных металлов; методы электролитического извлечения металлов из растворов после выщелачивания руд и концентратов;		+	+	+
Уметь:				
– применять полученные знания для решения конкретных технологических задач; использовать методы исследования и определения параметров электролиза; анализировать взаимосвязь технологических параметров и эффективности процесса, качества и свойств продукции; проводить эксперименты по заданным методикам, анализировать результаты экспериментов работать с литературными источниками по вопросам, связанным с электрометаллургическими процессами;		+	+	+
Владеть:				
– методами расчета необходимых параметров на основе экспериментальных и литературных данных; методами анализа состава, качества и свойств продукции; методами получения металлов высокой степени чистоты; способами интенсификации процессов получения чистых металлов;		+	+	+
В результате освоения дисциплины студент должен приобрести <i>следующие профессиональные компетенции и индикаторы их достижения:</i>				
Код и наименование ПК	Код и наименование индикатора достижения ПК			
ПК-1 Способен осуществлять технологический процесс в соответствии с регламентом и использовать технические средства для измерения основных параметров технологического процесса, свойств сырья и продукции.	ПК-1.1 Знает порядок организации, планирования и проведения технологического процесса.	+	+	+
	ПК 1.2 Умеет использовать технические средства для измерения основных параметров технологического процесса, свойств сырья и продукции.	+	+	+
	ПК-1.3 Владеет навыками осуществлять технологический процесс в соответствии с регламентом.			
ПК-2. Готов изучать научно-техническую информацию, отечественный и зарубежный опыт по тематике исследования	ПК-2.1 Знает порядок выстраивания логических взаимосвязей между различными литературными источниками.	+	+	+
	ПК-2.2 Умеет осуществлять поиск, обработку и анализ научно-технической информации по профилю выполняемой работы, в том числе с применением современных технологий.	+	+	+
	ПК-2.3 Владеет навыками обращения с	+	+	+

	научной и технической литературой			
ПК-3. Способен проводить анализ сырья, материалов и готовой продукции, осуществлять оценку результатов анализа	ПК-3.1 Знает основные принципы, методы и формы контроля технологического процесса и качества продукции.	+	+	+
	ПК-3.2 Умеет оценить и интерпретировать полученные результаты	+	+	+
	ПК-3.3 Владеет современными методами анализа сырья, материалов и качества готовой продукции.	+	+	+
ПК-4. Способен выбирать метод научного исследования, исходя из конкретных задач, организовывать его осуществление и анализировать результаты с использованием современных методов обработки данных, оформлять полученные результаты в виде отчета, научной публикации, доклада, готовить (под руководством) документы к патентованию, оформлению ноу-хау	ПК-4.1 Знает современные подходы к научному исследованию.	+	+	+
	ПК-4.2 Умеет оформлять полученные результаты в виде отчета, научной публикации, доклада.	+	+	+
	ПК-4.3 Владеет современными методами обработки данных.	+	+	+
ПК-5. Способен разрабатывать и внедрять технологические процессы в области электрохимических производств получения металлов высокой степени чистоты	ПК-5.1 Знает основы разработки технологических процессов получения чистых металлов	+	+	+
	ПК-5.3 Умеет определять технологические параметры процессов получения чистых металлов	+	+	+

6. ПРАКТИЧЕСКИЕ И ЛАБОРАТОРНЫЕ ЗАНЯТИЯ

6.1. Практические занятия

Примерные темы практических занятий по дисциплине.

Учебным планом подготовки бакалавров по направлению 18.03.01 проведение практических занятий по дисциплине «**Электрохимическая технология чистых металлов**» не предусмотрено.

6.2. Лабораторные занятия

Выполнение лабораторного практикума в 7 семестре способствует закреплению материала, изучаемого в дисциплине «**Электрохимическая технология чистых металлов**», а также дает представление о путях совершенствования технологии электролиза чистых металлов с целью повышения эффективности процессов и качества продукции.

Максимальное количество баллов за выполнение лабораторного практикума в 6 семестре составляет 18 балла (максимально по 6 баллов за каждую работу). Количество работ и баллов за каждую работу может быть изменено в зависимости от их трудоемкости.

Примеры лабораторных работ и разделы, которые они охватывают

№ п/п	№ раздела дисциплины	Наименование лабораторных работ	Часы
-------	----------------------	---------------------------------	------

1	Раздел 1	1. Электрохимическое рафинирование меди 2. Электрохимическое рафинирование никеля	6
2	Раздел 2	1. Электрохимическое получение порошка меди 2. Электрохимическое получение порошка никеля	5
3	Раздел 3	1. Электрохимическое получение цинка	5

7. САМОСТОЯТЕЛЬНАЯ РАБОТА

Самостоятельная работа проводится с целью углубления знаний по дисциплине и предусматривает:

- ознакомление и проработку рекомендованной литературы, и работу с электронно-библиотечными системами, включая переводы публикаций из научных журналов, цитируемых в базах Scopus, Web of Science, Chemical Abstracts, РИНЦ;
- регулярную проработку пройденного на лекциях и лабораторных занятиях учебного материала;
- подготовку к выполнению и сдаче лабораторного практикума (7 семестр) по дисциплине;
- посещение отраслевых выставок и семинаров;
- подготовку к выполнению контрольных работ по материалу лекционного курса;
- подготовку реферата по тематике курса;
- подготовку к сдаче зачета с оценкой в 7 семестре .

Планирование времени на самостоятельную работу, необходимого на изучение дисциплины, студентам лучше всего осуществлять на весь период изучения, предусматривая при этом регулярное повторение пройденного материала. Материал, законспектированный на лекциях, необходимо регулярно дополнять сведениями из литературных источников, представленных в учебной программе. При работе с указанными источниками рекомендуется составлять краткий конспект материала, с обязательным фиксированием библиографических данных источника.

8. ПРИМЕРЫ ОЦЕНОЧНЫХ СРЕДСТВ ДЛЯ КОНТРОЛЯ ОСВОЕНИЯ ДИСЦИПЛИНЫ

Совокупная оценка по дисциплине складывается из оценок за выполнение контрольных работ (максимальная оценка 10 баллов), лабораторного практикума (максимальная оценка 18 баллов), реферативно-аналитическую работу (максимальная оценка 32 балла) и итогового контроля в форме **зачета с оценкой в 7 семестре** .

8.1. Примерная тематика реферативно-аналитической работы

1. Гидрометаллургический способ переработки отвалов металлургических производств (техногенное сырье).
2. Изготовление катодных основ, основные катодные процессы в электрометаллургии для электролиза меди.
3. Изготовление черновых анодов для электролиза меди, основные анодные процессы.
4. Нерастворимые аноды и процессы, протекающие на них.
5. Диафрагмы для электролиза чистых металлов.
6. Извлечение меди выщелачиванием кеков медных руд, очистка растворов.
7. Электролиз в металлургии меди.
8. Электроэкстракция меди из медных руд.
9. Переработка анодных шламов после электролиза меди.
10. Рафинирование серебра.
11. Переработка “дельного” серебра.

12. Рафинирование золота.
13. Переработка “дельного” золота.
14. Разделение и очистка платины гидрометаллургическим методом.
15. Электрохимические методы разделения рутения.
16. Разделение и очистка палладия.
17. Электролитическое рафинирование свинца.
18. Гидрометаллургия свинца.
19. Электрометаллургия сурьмы.
20. Электрометаллургия висмута.

8.2. Примеры контрольных вопросов для текущего контроля освоения дисциплины

Для текущего контроля предусмотрено 2 контрольные работы (по одной контрольной работе по основным разделам). Максимальная оценка за контрольные работы 10 баллов и составляет по 5,0 баллов за каждую.

Раздел 1. Примеры вопросов к контрольной работе № 1. Контрольная работа содержит 2 вопроса, по 2,5 балла за вопрос.

Вопрос 1.1.

1. Что такое предельная плотность тока, чем она определяется?
2. Способы выделения металлов из растворов в гидрометаллургии получения чистых металлов?
3. Регенерация растворов. Способы переработки шлама?
4. Обжиг руд и концентратов. Процесс выщелачивания?
5. Как влияет совместное выделение водорода и металла на выход по току металла?
6. Влияние плотности тока, температуры, рН электролита на выход по току металла?
7. Влияние более электроположительных и более электроотрицательных примесей на осаждение металлов?
8. Процессы с растворимыми и нерастворимыми анодами в электролизе и регенерации получения чистых металлов.
9. Причины пассивации анодов?
10. Какие факторы определяют скорость анодного процесса?
11. С какой целью перерабатываются сульфидные руды?
12. Какие примеси удаляются при огневом рафинировании и какой состав металла остается?

Вопрос 1.2.

1. Влияние состава электролита и условий электролиза на анодное растворение металлов.
2. Влияние примеси мышьяка, висмута и сурьмы на процесс рафинирования металлов
3. Состав анодного шлама от электролитического рафинирования меди.
4. Влияние состава электролита и условий электролиза на структуру катодного осадка меди.
5. Как изготавливают матричные катодные листы?
6. Регенерация электролитов после рафинирования меди.
7. Методы электролитического получения серебра.
8. Особенности катодного и анодного процессов при электролизе серебра.
9. Какие примеси при анодном растворении сплавов серебра переходят в шлам.
10. В каком виде кристаллизуется серебро из азотнокислых растворов на катоде?
11. Способы переработки дельного серебра.
12. Какие примеси в сплаве золота переходят в шлам?
13. Особенности процесса рафинирования золота.
14. Составы электролитов используемых для рафинирования золота.
15. Способы переработки дельного золота.

Раздел 2. Примеры вопросов к контрольной работе № 2. Контрольная работа содержит 2 вопроса, по 2,5 балла за вопрос.

Вопрос 2.1.

1. Какие электролиты применяются для рафинирования свинца?
2. Оценить процессы рафинирования свинца из различных электролитов.
3. Какие металлы переходят в шлам при рафинировании свинца.
4. Составы электролитов используемых для рафинирования олова.
5. Способы переработки вторичного олова из отходов.
6. Электродные процессы при рафинировании олова.
7. Состав анодного шлама.
8. Способы переработки никелевых руд.
9. Электродные процессы при рафинировании никеля.
10. Факторы, влияющие на выход по току в никелевых электролитах.
11. Влияние примесей на процесс рафинирования никеля.
12. Очистка электролита от меди, железа и кобальта.
13. Особенности процесса переработки фанштейна.
14. Составы электролитов и условия электролитического производства цинка и кадмия.
15. Переработка марганцевых руд.

Вопрос 2.2.

1. Электролиз в гидрометаллургии марганца.
2. Получение марганца повышенной степени чистоты.
3. Электрохимический процесс цементации.
4. Получение металлических порошков электролизом.
5. Области применения металлических порошков.
6. Какие факторы влияют на выход по току и дисперсность порошков.
7. Каков механизм получения губчатых осадков при низких плотностях тока и при предельном токе.
8. Методы получения порошковой меди и ее использование.
9. Влияние электродных материалов на качество порошковой меди.
10. Особенности катодного и анодного процессов.

8.3. Вопросы для итогового контроля освоения дисциплины (7 семестр - ЗаО)

Максимальное количество баллов за **ЗаО** – 40 баллов. Билет содержит 2 вопроса. 1 вопрос – 25 баллов, 2 вопрос – 15 баллов.

1. Теоретические основы процессов электрохимического способа извлечения металлов из водных растворов.
 2. Методы наиболее полного перевода сырья в раствор.
 3. Обжиг руд и концентратов. Процесс выщелачивания.
2. Способы выделения металлов из растворов. Электрохимическая экстракция. Рафинирование.
 3. Регенерация растворов. Способы переработки шлама.
 4. Влияние более электроположительных и более электроотрицательных примесей по отношению к осаждаемым металлам на их чистоту.
 5. Электролиз в металлургии меди. Особенности катодного и анодного процессов. Регенерация электролитов и переработка шлама.
 6. Влияние примесей мышьяка, висмута и сурьмы, содержащихся в медном аноде, на процесс рафинирования меди.
 7. Влияние состава электролита и условий электролиза на структуру катодного осадка меди и выход по току.
 8. Методы электролитического получения серебра. Способы приготовления электролитов, особенности катодного и анодного процессов при электролизе.

9. Конструктивные особенности промышленных электролизёров. Регенерация отработанных растворов и утилизация производственных шламов.
 10. Основы технологии электрохимического способа получения золота.
 11. Способы приготовления электролитов, особенности катодного и анодного процессов при электролизе золота.
 12. Методы снижения невосполнимых потерь благородных металлов в процессе производства.
 13. Регенерация растворов для извлечения золота и утилизация производственных шламов.
 14. Электролитическое рафинирование и электроэкстракция свинца. Сравнительные характеристики щелочных и кислых электролитов.
 15. Электролитическое рафинирование и электроэкстракция олова.
 16. Сравнительные характеристики щелочных и кислых электролитов, применяемых для рафинирования и электроэкстракции свинца и олова. Извлечение свинца и олова из промышленных отходов.
 17. Извлечение олова из обрезков белой жести.
 18. Методы производства металлов группы железа. Технология электролитического рафинирования металлов группы железа.
 19. Электролиз в металлургии никеля. Особенности анодного и катодного процессов. Регенерация растворов. Переработка шлама.
 20. Переработка медноникелевого фанштейна.
- Фонд оценочных средств приведен в виде отдельного документа, являющегося неотъемлемой частью основной образовательной программы.

8.4. Структура и пример билетов для ЗаО (7 семестр)

Зачет с оценкой по дисциплине «**Электрохимическая технология чистых металлов**» проводится в 7 семестре и включает контрольные вопросы по 1 - 3 разделам рабочей программы дисциплины. Билет для зачета с оценкой состоит из 2 вопросов, относящихся к указанным разделам. Ответы на вопросы экзамена оцениваются из максимальной оценки 40 баллов следующим образом: максимальное количество баллов за первый вопрос 25 баллов, второй – 15 баллов.

Пример:

<i>«Утверждаю» Зав. кафедрой ТНВ и ЭП Колесников В.А.</i>	Министерство науки и высшего образования РФ
	Российский химико-технологический университет имени Д.И. Менделеева Кафедра технологии неорганических веществ и электрохимических процессов
«__» _____ 2021г__	18.03.01 Химическая технология Профиль «Технология электрохимических производств» Дисциплина «Электрохимическая технология чистых металлов»
Билет № 1	
1. Принцип переработки никелевых руд гидрометаллургическим способом. Факторы, влияющие на выход по току (ВТ).	
2. Пассивация анодов при анодном процессе. Причины возникновения.	

9. УЧЕБНО-МЕТОДИЧЕСКОЕ ОБЕСПЕЧЕНИЕ ДИСЦИПЛИНЫ

9.1. Рекомендуемая литература

А. Основная литература

1. Андреев Ю.Я. Электрохимия металлов и сплавов.- М: Изд.Дом «Высшее образование и наука», 2016. – 278 с.
2. Гамбург Ю.Д., Электрохимическая кристаллизация металлов и сплавов. - М.: «Янус-К», 1997.- 384 с.
3. Баймаков Ю.В., Журин А.И. Электролиз в гидрометаллургии. - М.: Металлургия, 1977. - 336 с.(Фундаментальный базовый учебник)
4. Андреев И.Н. Введение в электрохимические технологии. Казань: Каз.гос.технол.университет, 2016., - 78 с.

Б. Дополнительная литература

1. Кудрявцев В.Н., Варыпаев В.Н. Практикум по прикладной электрохимии- Л.: Химия, 1990. -303 с.
2. Дамаскин Б.Б., Петрий О.А., Цирлина Г.А. Электрохимия. - М.: Химия, 2001 – 624 с.
3. Томилов А.П. Прикладная электрохимия. – М.: Химия, 1984. – 252 с. (Фундаментальный базовый учебник)
4. Багоцкий В.С. Основы электрохимии. – М.: Химия, 1988 – 400 с.
5. Ефремов А.Н. Влияние состава электролита на распределение тока в электролизере с жидкометаллическими электродами, Ю.Р.Халимуллина, П.С. Першин, П.А. Архипов, Ю.П. Зайков. Расплавы 2014 №5 с.46-53.

9.2. Рекомендуемые источники научно-технической информации

Научно-технические журналы:

- Журнал «Электрохимия» ISSN 0424-8570
- Журнал «Химическая промышленность сегодня» ISSN 0023-110X
- Журнал «Электрохимическая энергетика» ISSN 1608-4039
- Журнал «Electrochimica Acta» ISSN 0013-4686
- Журнал «Физикохимия поверхности и защита материалов» ISSN 0044-1856
- Журнал «Стекло и керамика» ISSN 0131-9582.
- Журнал «Гальванотехника и обработка поверхности» ISSN 0869-5326

- Журнал прикладной химии. ISSN 0044-4618

Ресурсы информационно–телекоммуникационной сети Интернет:

Заказ литературы, русскоязычные издания

- <http://www.galvanicrus.ru>
- <http://www.galvanicworld.com>
- <http://www.scirp.org/journal/Index.aspx> - Scientific research. Open Access
- <http://bookfi.org/g/> - BookFinder. Самая большая электронная библиотека рунета.

Поиск книг и журналов

- <http://www.rsl.ru> - Российская Государственная Библиотека
- <http://www.gpntb.ru> - Государственная публичная научно-техническая библиотека России
- <http://lib.msu.su> - Научная библиотека Московского государственного университета
- <http://window.edu.ru> - Полнотекстовая библиотека учебных и учебно-методических материалов
- <http://abc-chemistry.org/ru/> - ABC-Chemistry : Бесплатная научная химическая информация
- <http://www.fips.ru/cdfi/fips2009.dll> - Сайт ФИПС. Информация о патентах
- <http://findebookee.com/> - поисковая система по книгам
- <http://elibrary.ru> - Научная электронная библиотека

9.3. Средства обеспечения освоения дисциплины

Для реализации учебной программы подготовлены следующие средства обеспечения освоения дисциплины (7 семестр):

- образовательные технологии: работа по E-mail, проведение онлайн тестирования, работа в мессенджере WhatsApp;
- компьютерные презентации интерактивных лекций – 16 (общее число слайдов 18);
- банк тестовых заданий для текущего контроля освоения дисциплины (общее число вопросов – 50).
- банк тестовых заданий для итогового контроля освоения дисциплины (общее число вопросов – 55);
- банк примерной тематики рефератов (общее число – 50).

10. ПЕРЕЧЕНЬ ИНФОРМАЦИОННЫХ ТЕХНОЛОГИЙ, ИСПОЛЬЗУЕМЫХ В ОБРАЗОВАТЕЛЬНОМ ПРОЦЕССЕ

Информационную поддержку изучения дисциплины осуществляет Информационно-библиотечный центр (ИБЦ) РХТУ им. Д.И. Менделеева, который обеспечивает обучающихся основной учебной, учебно-методической и научной литературой, необходимой для организации образовательного процесса по дисциплине. Общий объем многоотраслевого фонда ИБЦ на 01.01.2021 составляет 1 716 243 экз.

Фонд ИБЦ располагает учебной, учебно-методической и научно-технической литературой в форме печатных и электронных изданий, а также включает официальные, справочно-библиографические, специализированные отечественные и зарубежные периодические и информационные издания. ИБЦ обеспечивает доступ к профессиональным базам данных, информационным, справочным и поисковым системам.

Каждый обучающийся обеспечен свободным доступом из любой точки, в которой имеется доступ к сети Интернет и к электронно-библиотечной системе (ЭБС) Университета, которая содержит различные издания по основным изучаемым дисциплинам и сформирована по согласованию с правообладателями учебной и учебно-методической литературы.

Для более полного и оперативного справочно-библиографического и информационного обслуживания в ИБЦ реализована технология Электронной доставки документов.

Полный перечень электронных информационных ресурсов, используемых в процессе обучения, представлен в основной образовательной программе.

11. МАТЕРИАЛЬНО-ТЕХНИЧЕСКОЕ ОБЕСПЕЧЕНИЕ ДИСЦИПЛИНЫ

В соответствии с учебным планом занятия по курсу «Электрохимическая технология чистых металлов» проводятся в форме лекций, лабораторных занятий и самостоятельной работы студента.

11.1. Оборудование, необходимое в образовательном процессе:

лекционная учебная аудитория, оборудованная электронными средствами демонстрации (компьютер со средствами звуковоспроизведения, проектор, экран) и учебной мебелью; учебная лаборатория для проведения лабораторных занятий, включая следующее оборудование:

электролитические ячейки, установки и оборудование, в том числе:

- электронные потенциостаты с компьютерным управлением серий IPC-Pro и P-8, P-30;
- фотометр КФК-3-01 (ЗОМЗ), микротвердомер, муфельная печь;
- стабилизированные источники питания постоянным током серии Б-5-48;
- электронные вольтметры;
- ячейки электрохимические ЯСЭ-1 и ЯСЭ-2, рН-метры типа "рН-410"; выпрямители типа ВСА-5А-К, ВСА-111Б-К;
- ячейка для электролиза воды с диафрагмой, электролизёр для получения хлора и щелочи, газоанализатор типа "Орса", модельная установка химического источника тока, термостаты типов "УН", "U15" и др.;
- весы технические ВЛК-500, весы аналитические ВЛА-200 и др.

11.2. Учебно-наглядные пособия:

Конспект лекций, презентации лекционного материала, образцы элементов электрохимических систем (электроды, мембраны ,наборы образцов различных материалов) .

11.3. Компьютеры, информационно-телекоммуникационные сети, аппаратно-программные и аудиовизуальные средства:

Персональные компьютеры, укомплектованные проигрывателями CD и DVD, принтерами и программными средствами; проекторы и экраны; цифровые камеры; копировальные аппараты; локальная сеть с выходом в Интернет.

11.4. Печатные и электронные образовательные и информационные ресурсы:

Информационно-методические материалы: учебные пособия по дисциплине; раздаточный материал к разделам лекционного курса; рекламные проспекты с основными видами и характеристиками электрохимического оборудования.

Электронные образовательные ресурсы: электронные презентации к разделам лекционного курса; учебно-методические разработки в электронном виде; справочные материалы в печатном и электронном виде по физико-химическим и электрохимическим параметрам технологических процессов; кафедральная библиотека электронных изданий.

11.5. Перечень лицензионного программного обеспечения

Полный перечень лицензионного программного обеспечения представлен в основной образовательной программе.

12. ТРЕБОВАНИЯ К ОЦЕНКЕ КАЧЕСТВА ОСВОЕНИЯ ПРОГРАММЫ

<p>Раздел 1. Электролитическое извлечение металлов из растворов после выщелачивания руд и концентратов. Механические и химические методы подготовки руд для выщелачивания. Основные понятия и законы электролиза чистых металлов. Электролитическая экстракция и рафинирование</p>	<p>знать:</p> <ul style="list-style-type: none">- назначение и области применения электролиза водных растворов в металлургии цветных, редких и черных металлов;-теоретические основы электролиза водных растворов в металлургии;-способы получения металлов высокой степени чистоты;-методы электролитического извлечения металлов из растворов после выщелачивания руд и концентратов; <p>уметь:</p> <ul style="list-style-type: none">- работать с литературными источниками по вопросам, связанным с электрометаллургическими процессами;- применять полученные знания для решения конкретных технологических задач;- анализировать взаимосвязь технологических параметров и эффективности процесса, качества и свойств продукции. <p>владеть:</p> <ul style="list-style-type: none">- способами получения металлов высокой степени чистоты;- методами расчета	<p>Оценка за контрольные работы, реферат, лаб. работы (7 семестр)</p> <p>Оценка за зачет (7 семестр)</p>
---	--	--

	<p>необходимых параметров на основе экспериментальных и литературных данных;</p> <ul style="list-style-type: none"> - способами интенсификации процессов получения металлов высокой степени чистоты; - методами анализа состава, качества и свойств продукции. 	
<p>Раздел 2. Отдельные технологические процессы в гидроэлектрометаллургии. Электролиз в металлургии меди, серебра, золота, цинка, кадмия, металлов группы железа, свинца, олова, марганца. Механизмы катодного процесса выделения металлов и анодного растворения сплавов.</p>	<p>знать:</p> <ul style="list-style-type: none"> - назначение и области применения электролиза водных растворов в металлургии цветных, редких и черных металлов; - теоретические основы электролиза водных растворов в металлургии; - способы получения металлов высокой степени чистоты; - методы электролитического извлечения металлов из растворов после выщелачивания руд и концентратов; <p>уметь:</p> <ul style="list-style-type: none"> - работать с литературными источниками по вопросам, связанным с электрометаллургическими процессами; - применять полученные знания для решения конкретных технологических задач; - анализировать взаимосвязь технологических параметров и эффективности процесса, качества и свойств продукции. <p>владеть:</p> <ul style="list-style-type: none"> - способами получения металлов высокой степени чистоты; - методами расчета необходимых параметров на основе экспериментальных и литературных данных; - способами интенсификации процессов получения металлов высокой степени чистоты; - методами анализа состава, качества и свойств продукции. 	<p>Оценка за контрольные работы, реферат, лаб. работы (7 семестр)</p> <p>Оценка за зачет (7 семестр)</p>
<p>Раздел 3. Электролитическое получение металлических порошков. Свойства порошков и методы их получения</p>	<p>знать:</p> <ul style="list-style-type: none"> - назначение и области применения электролиза водных растворов в металлургии цветных, 	<p>Оценка за контрольные работы, реферат, лаб. работы (7</p>

	<p>редких и черных металлов;</p> <ul style="list-style-type: none"> -теоретические основы электролиза водных растворов в металлургии; -способы получения металлов высокой степени чистоты; -методы электролитического извлечения металлов из растворов после выщелачивания руд и концентратов; <p>уметь:</p> <ul style="list-style-type: none"> - работать с литературными источниками по вопросам, связанным с электрометаллургическими процессами; - применять полученные знания для решения конкретных технологических задач; - анализировать взаимосвязь технологических параметров и эффективности процесса, качества и свойств продукции. <p>владеть:</p> <ul style="list-style-type: none"> - способами получения металлов высокой степени чистоты; - методами расчета необходимых параметров на основе экспериментальных и литературных данных; - способами интенсификации процессов получения металлов высокой степени чистоты; - методами анализа состава, качества и свойств продукции. 	<p>семестр)</p> <p>Оценка за зачет (7 семестр)</p>
--	--	--

13. ОСОБЕННОСТИ ОРГАНИЗАЦИИ ОБРАЗОВАТЕЛЬНОГО ПРОЦЕССА ДЛЯ ИНВАЛИДОВ И ЛИЦ С ОГРАНИЧЕННЫМИ ВОЗМОЖНОСТЯМИ ЗДОРОВЬЯ

Обучение инвалидов и лиц с ограниченными возможностями здоровья осуществляется в соответствии с:

- Порядком организации и осуществления образовательной деятельности по образовательным программам – программам бакалавриата, программам специалитета, программам магистратуры (Приказ Минобрнауки РФ от 05.04.2017 № 301);

- Положением о порядке организации и осуществления образовательной деятельности по образовательным программам высшего образования – программам бакалавриата, программам специалитета, программам магистратуры в РХТУ им. Д.И. Менделеева, принятым решением Ученого совета РХТУ им. Д.И. Менделеева от 30.10.2019, протокол № 3, введенным в действие приказом ректора РХТУ им. Д.И. Менделеева от 14.11.2019 № 646А;

- Методическими рекомендациями по организации образовательного процесса для обучения инвалидов и лиц с ограниченными возможностями здоровья в

образовательных организациях высшего образования, в том числе оснащенности образовательного процесса (утверждены заместителем Министра образования и науки РФ А.А. Климовым от 08.04.2014 № АК-44/05вн).

Дополнения и изменения к рабочей программе
«Электрохимическая технология чистых металлов»
основной образовательной программы

18.03.01 «Химическая технология»

Профиль – «Технология электрохимических производств»

«Основная образовательная программа высшего образования – программа бакалавриата»

Форма обучения: очная

Номер изменения/дополнения	Содержание дополнения/изменения	Основание внесения изменения/дополнения
1.		протокол заседания Ученого совета № _____ от «___» _____ 20__ г.
		протокол заседания Ученого совета № _____ от «___» _____ 20__ г.
		протокол заседания Ученого совета № _____ от «___» _____ 20__ г.
		протокол заседания Ученого совета № _____ от «___» _____ 20__ г.
		протокол заседания Ученого совета № _____ от «___» _____ 20__ г.

**Министерство науки и высшего образования Российской Федерации
Федеральное государственное бюджетное образовательное учреждение
высшего образования
«Российский химико-технологический университет
имени Д.И. Менделеева»**

«УТВЕРЖДАЮ»

Проректор по учебной работе

_____ С.Н. Филатов

« _____ » _____ 2021 г.

**РАБОЧАЯ ПРОГРАММА ДИСЦИПЛИНЫ
«Основы гидроэлектрометаллургической технологии»**

Направление подготовки 18.03.01 Химическая технология

Профиль подготовки – «Технология электрохимических производств»

Квалификация «бакалавр»

РАССМОТРЕНО И ОДОБРЕНО
на заседании Методической комиссии
РХТУ им. Д.И. Менделеева
«25» мая 2021 г.
протокол № 18

Председатель _____ Н.А. Макаров

Москва 2021

Программа составлена профессором кафедры технологии неорганических веществ и электрохимических процессов к.х.н. Царьковой Т.Г.

Программа рассмотрена и одобрена на заседании кафедры технологии неорганических веществ и электрохимических процессов РХТУ им. Д.И. Менделеева «14» апреля 2021 г., протокол № 12.

1. ЦЕЛЬ И ЗАДАЧИ ДИСЦИПЛИНЫ

Программа составлена в соответствии с требованиями Федерального государственного образовательного стандарта высшего образования –бакалавриат по направлению подготовки 18.03.01 – Химическая технология(ФГОС ВО), рекомендациями Методической комиссии и накопленного опыта преподавания дисциплины кафедрой технологии неорганических веществ и электрохимических процессов РХТУ им. Д.И. Менделеева. Программа рассчитана на изучение дисциплина в течение одного семестра.

Дисциплина «**Основы гидроэлектротехнологической технологии**» относится к части, формируемой участниками образовательных отношений, дисциплин учебного плана. Программа дисциплины предполагает, что обучающиеся имеют теоретическую и практическую подготовку в области дисциплин «Физическая химия», «Коллоидная химия», «Основы материаловедения» «Процессы и аппараты химической технологии», «Теоретическая электрохимия» и др.

Цель дисциплины – обучение студентов основам электрохимических процессов, направленных на получение металлов высокой степени чистоты, теоретическим основам электролитического рафинирования металлов, способам переработки отходов производства.

Задачи дисциплины:

- изучение теоретических основ получения металлов высокой степени чистоты, влияния состава раствора и режима процесса на свойства полученного металла, способов получения металлов высокой степени чистоты, а также к обучению обоснованного выбора конкретного способа получения металлов электролизом водных растворов;

- формирование у студентов основных представлений о научных основах процессов получения металлов высокой степени чистоты;

- получение необходимых знаний по электрохимической технологии чистых металлов;

- формирование принципов управления технологическими процессами электрохимического получения металлов высокой степени чистоты;

- формирование у студентов основных представлений о научных основах процессов получения металлов высокой степени чистоты.

Дисциплина «**Основы гидроэлектротехнологической технологии**» преподается в 7 семестре. Контроль успеваемости студентов ведется по принятой в университете рейтинговой системе.

Рабочая программа дисциплины может быть реализована с применением электронных образовательных технологий и электронного обучения полностью или частично.

2. ТРЕБОВАНИЯ К РЕЗУЛЬТАТАМ ОСВОЕНИЯ ДИСЦИПЛИНЫ

Изучение дисциплины направлено на приобретение следующих **компетенций и индикаторов их достижения:**

Профессиональные компетенции и индикаторы их достижения:

Задача профессиональной деятельности	Объект или область знания	Код и наименование ПК	Код и наименование индикатора достижения ПК	Основание (профессиональный стандарт, анализ опыта) Обобщенные трудовые функции
Тип задач профессиональной деятельности: научно-исследовательский				
Выполнение фундаментальных и прикладных работ поискового, теоретического и экспериментального характера с целью определения технических характеристик новой техники, а также комплекса работ по разработке технологической документации.	Химическое, химико-технологическое производство; Сквозные виды профессиональной деятельности в промышленности (в сфере организации и проведения научно-исследовательских и опытно-конструкторских работ в области химического и химико-технологического производства).	ПК-1 Способен осуществлять технологический процесс в соответствии с регламентом и использовать технические средства для измерения основных параметров технологического процесса, свойств сырья и продукции.	ПК-1.1 Знает порядок организации, планирования и проведения технологического процесса.	Анализ требований к профессиональным компетенциям, предъявляемым к выпускникам направления подготовки на рынке труда, обобщение зарубежного опыта, проведения консультаций с ведущими работодателями, объединениями работодателей отрасли, в которой востребованы выпускники в рамках направления подготовки. Профессиональный стандарт 40.011 «Специалист по научно-исследовательским и опытно-конструкторским разработкам», утвержденный приказом Министерства труда и социальной защиты Российской Федерации от 04.03.2014 № 121 н, Обобщенная трудовая функция
			ПК 1.2 Умеет использовать технические средства для измерения основных параметров технологического процесса, свойств сырья и продукции.	
			ПК-1.3 Владеет навыками осуществлять технологический процесс в соответствии с регламентом.	

				А. Проведение научно-исследовательских и опытно-конструкторских разработок по отдельным разделам темы. А/02.5. Осуществление выполнения экспериментов и оформления результатов исследований и разработок. (уровень квалификации – 5).
Выполнение фундаментальных и прикладных работ поискового, теоретического и экспериментального характера с целью определения технических характеристик новой техники, а также комплекса работ по разработке технологической документации	Химическое, химико-технологическое производство Сквозные виды профессиональной деятельности в промышленности (в сфере организации и проведения научно-исследовательских и опытно-конструкторских работ в области химического и химико-технологического производства).	ПК-2 Готов изучать научно-техническую информацию, отечественный и зарубежный опыт по тематике исследования	ПК-2.1 Знает порядок выстраивания логических взаимосвязей между различными литературными источниками	Анализ требований к профессиональным компетенциям, предъявляемым к выпускникам направления подготовки на рынке труда, обобщение зарубежного опыта, проведения консультаций с ведущими работодателями, объединениями работодателей отрасли, в которой востребованы выпускники в рамках направления подготовки. Профессиональный стандарт 40.011 «Специалист по научно-исследовательским и опытно-конструкторским разработкам», утвержденный приказом Министерства труда и социальной защиты Российской Федерации от
			ПК-2.2 Умеет осуществлять поиск, обработку и анализ научно-технической информации по профилю выполняемой работы, в том числе с применением современных технологий	
			ПК-2.3 Владеет навыками обращения с научной и технической литературой	

				04.03.2014 № 121 н, Обобщенная трудовая функция А. Проведение научно- исследовательских и опытно- конструкторских разработок по отдельным разделам темы. А/02.5. Осуществление выполнения экспериментов и оформления результатов исследований и разработок. (уровень квалификации – 5).
Выполнение фундаментальных и прикладных работ поискового, теоретического и экспериментального характера с целью определения технических характеристик новой техники, а также комплекса работ по разработке технологической	Химическое, химико- технологическое производство Сквозные виды профессиональной деятельности в промышленности (в сфере организации и проведения научно- исследовательских и опытно-конструкторских работ в области	ПК-4 Способен выбирать метод научного исследования, исходя из конкретных задач, организовывать его осуществление и анализировать результаты с использованием современных методов обработки данных, оформлять полученные результаты в виде	ПК-4.1 Знает современные подходы к научному исследованию	Анализ требований к профессиональным компетенциям, предъявляемым к выпускникам направления подготовки на рынке труда, обобщение зарубежного опыта, проведения консультаций с ведущими работодателями, объединениями работодателей отрасли, в которой востребованы

документации	химического и химико-технологического производства).	отчета, научной публикации, доклада, готовить (под руководством) документы к патентованию, оформлению ноу-хау	ПК-4.2 Умеет оформлять полученные результаты в виде отчета, научной публикации, доклада	<p>выпускники в рамках направления подготовки.</p> <p>Профессиональный стандарт 40.011 «Специалист по научно-исследовательским и опытно-конструкторским разработкам», утвержденный приказом Министерства труда и социальной защиты Российской Федерации от 04.03.2014 № 121 н, Обобщенная трудовая функция</p> <p>А. Проведение научно-исследовательских и опытно-конструкторских разработок по отдельным разделам темы. А/02.5. Осуществление выполнения экспериментов и оформления результатов исследований и разработок. (уровень квалификации – 5).</p>
			ПК-4.3 Владеет современными методами обработки данных	

<p>Выполнение фундаментальных и прикладных работ поискового, теоретического и экспериментального характера с целью определения технических характеристик новой техники, а также комплекса работ по разработке технологической документации</p>	<p>Химическое, химико-технологическое производство</p> <p>Сквозные виды профессиональной деятельности в промышленности (в сфере организации и проведения научно-исследовательских и опытно-конструкторских работ в области химического и химико-технологического производства).</p>	<p>ПК-5 Способен разрабатывать и внедрять технологические процессы в области электрохимических производств и защиты от коррозии производственных объектов</p>	<p>ПК-5.5 Владеет методами определения основных технологических параметров процессов в области электрохимических производств</p>	<p>Анализ требований к профессиональным компетенциям, предъявляемым к выпускникам направления подготовки на рынке труда, обобщение зарубежного опыта, проведения консультаций с ведущими работодателями, объединениями работодателей отрасли, в которой востребованы выпускники в рамках направления подготовки.</p> <p>Профессиональный стандарт 40.011 «Специалист по научно-исследовательским и опытно-конструкторским разработкам», утвержденный приказом Министерства труда и социальной защиты Российской Федерации от 04.03.2014 № 121н. Обобщенная трудовая функция А. Проведение научно-исследовательских и опытно-конструкторских разработок по отдельным разделам темы (уровень квалификации – 5)</p>
--	---	---	--	--

				<p>Профессиональный стандарт 40.022 «Специалист по электрохимической защите от коррозии линейных сооружений и объектов», утвержденный приказом Министерства труда и социальной защиты Российской Федерации от «08» сентября 2014 г. № 614н.</p> <p>С: Руководство работами по электрохимической защите линейных сооружений и объектов (уровень квалификации – 6)</p>
--	--	--	--	--

В результате изучения дисциплины студент бакалавриата должен:

Знать:

- назначение и области применения электролиза водных растворов в металлургии цветных, редких и черных металлов;
- теоретические основы электролиза водных растворов в металлургии;
- способы получения металлов высокой степени чистоты;
- методы электролитического извлечения металлов из растворов после выщелачивания руд и концентратов;

Уметь:

- работать с литературными источниками по вопросам, связанным с электрометаллургическими процессами;
- применять полученные знания для решения конкретных технологических задач;
- анализировать взаимосвязь технологических параметров и эффективности процесса, качества и свойств продукции.

Владеть:

- способами получения металлов высокой степени чистоты;
- методами расчета необходимых параметров на основе экспериментальных и литературных данных;
- способами интенсификации процессов получения металлов высокой степени чистоты;
- методами анализа состава, качества и свойств продукции.

3. ОБЪЕМ ДИСЦИПЛИНЫ И ВИДЫ УЧЕБНОЙ РАБОТЫ

Вид учебной работы	Объем дисциплины		
	ЗЕ	Акад. ч.	Астр.ч.
Общая трудоемкость дисциплины	3	108	81
Контактная работа – аудиторные занятия:	1,33	48	35,91
Лекции	0,89	32	24,03
Лабораторные работы (ЛР)	0,44	16	11,88
в том числе в форме практической подготовки	0,44	16	11,88
Самостоятельная работа	1,67	60	45,09
Контактная самостоятельная работа	1,67	0,4	0,3
Самостоятельное изучение разделов дисциплины		59,6	44,7
Вид итогового контроля:	Зачет с оценкой		

4. СОДЕРЖАНИЕ ДИСЦИПЛИНЫ

4.1. Разделы дисциплины и виды занятий

№ п/п	Раздел дисциплины	Академ. часов					
		Всего	в т.ч. в форме пр. подг.	Лекции	Лаб. работы	в т.ч. в форме пр. подг.	Сам. работа
1.	Введение . Общая характеристика гидроэлектрометаллургических процессов и общие закономерности получения чистых металлов. Теоретические основы выделения металлов, электродные процессы	9		4	–	–	5
2.	Раздел 1. Механические и химические методы подготовки руд для выщелачивания. Электролитическое извлечение металлов из растворов после выщелачивания руд и концентратов. Основные понятия и законы электролиза чистых металлов. Электролитическая экстракция и рафинирование.	16	5	4	5	5	7
3.	Раздел 2. Отдельные технологические процессы в гидроэлектрометаллургии. Электролиз в металлургии меди, серебра, золота, цинка, кадмия, металлов группы железа, свинца, олова, марганца.	66	6	20	6	6	40
4.	Раздел 3. Электролитическое получение металлических порошков. Свойства порошков и методы их получения	19	5	4	5	5	8
	Итого	108	16	32	16	16	60

4.2. Содержание разделов дисциплины

Введение

Содержание и задачи курса. Общие сведения о состоянии и развитии науки в области получения чистых металлов методом электролиза. Основные направления современных исследований в области теории и практики электролиза в гидрометаллургии. Требования к качеству получаемого металла. Общие теоретические положения - катодная поляризация при выделении металлов. Совместный разряд катионов. Анодное растворение металлов.

Раздел 1. Электролитическое извлечение металлов из растворов после выщелачивания руд и концентратов

Механические и химические методы подготовки руд для выщелачивания. (дробление, размол, обогащение, обжиг, флотация). Очистка растворов. Способы выделения металлов из растворов. Электрохимическое получение металлов из бедных руд. Электролитическая экстракция и рафинирование. Основные понятия и законы электролиза чистых металлов

Раздел 2. Технология гидроэлектрометаллургических процессов

Электрохимические способы извлечения металлов из водных растворов. Основные виды сырья и методы его переработки для производства чистого металла. Электролитическая экстракция и рафинирование металлов. Особенности катодных и анодных процессов при получении металлов рафинированием и электролитической экстракцией. Задачи электрохимического рафинирования и его промышленное развитие. Основные схемы электрохимического рафинирования и электролитической экстракции металлов: меди, серебра, золота, свинца и олова, никеля, цинка, кадмия, хрома. Процессы на электродах и в электролите. Влияние состава раствора, плотности тока, температуры и других факторов на выход металла по току и на структуру катодного осадка. Анодный шлам и его состав. Способы переработки анодного шлама и регенерации отработанного электролита.

Раздел 3. Электролитическое получение металлических порошков

Области применения и перспективы развития производства металлических порошков. Методы получения металлических порошков. Преимущества электрохимического метода. Теория процессов выделения металлов на катоде в порошкообразной форме. Технология процессов электрохимического получения порошков различных металлов: меди, цинка и др. Электролиты и условия электролиза.

5. СООТВЕТСТВИЕ СОДЕРЖАНИЯ ТРЕБОВАНИЯМ К РЕЗУЛЬТАТАМ ОСВОЕНИЯ ДИСЦИПЛИНЫ

№	В результате освоения дисциплины студент должен:	Разделы		
		1	2	3
	<i>Знать:</i>			
1	назначение и области применения электролиза водных растворов в металлургии цветных, редких и черных металлов	+	+	+
2	теоретические основы электролиза водных растворов в металлургии;	+	+	+
3	способы получения металлов высокой степени чистоты	+	+	+
4	методы электролитического извлечения металлов из растворов после выщелачивания руд и концентратов	+	+	+
	<i>Уметь:</i>			
5	работать с литературными источниками по вопросам, связанным с электрометаллургическими процессами	+	+	+
6	применять полученные знания для решения конкретных технологических задач	+	+	+
7	анализировать взаимосвязь технологических параметров и эффективности процесса, качества и свойств продукции	+	+	+
	<i>Владеть:</i>			
8	способами получения металлов высокой степени чистоты	+	+	+
9	методами расчета необходимых параметров на основе экспериментальных и литературных данных	+	+	+
10	способами интенсификации процессов получения металлов высокой степени чистоты	+	+	+
11	методами анализа состава, качества и свойств продукции	+	+	+
	В результате освоения дисциплины студент должен приобрести <i>следующие профессиональные компетенции и индикаторы их достижения:</i>			

	Код и наименование ПК	Код и наименование индикатора достижения ПК			
12	ПК-1 Способен осуществлять технологический процесс в соответствии с регламентом и использовать технические средства для измерения основных параметров технологического процесса, свойств сырья и продукции.	ПК-1.1 Знает порядок организации, планирования и проведения технологического процесса.	+	+	+
		ПК-1.2 Умеет использовать технические средства для измерения основных параметров технологического процесса, свойств сырья и продукции.	+	+	+
		ПК-1.3 Владеет навыками осуществлять технологический процесс в соответствии с регламентом.			
13	ПК-2. Готов изучать научно-техническую информацию, отечественный и зарубежный опыт по тематике исследования	ПК-2.1 Знает порядок выстраивания логических взаимосвязей между различными литературными источниками.	+	+	+
		ПК-2.2 Умеет осуществлять поиск, обработку и анализ научно-технической информации по профилю выполняемой работы, в том числе с применением современных технологий.	+	+	+
		ПК-2.3 Владеет навыками обращения с научной и технической литературой	+	+	+
14	ПК-3. Способен проводить анализ сырья, материалов и готовой продукции, осуществлять оценку результатов анализа	ПК-3.1 Знает основные принципы, методы и формы контроля технологического процесса и качества продукции.	+	+	+
		ПК-3.2 Умеет оценить и интерпретировать полученные результаты	+	+	+
		ПК-3.3 Владеет современными методами анализа сырья, материалов и качества готовой продукции.	+	+	+
15	ПК-4. Способен выбирать метод научного исследования, исходя из конкретных задач, организовывать его	ПК-4.1 Знает современные подходы к научному исследованию.	+	+	+

	осуществление и анализировать результаты с использованием современных методов обработки данных, оформлять полученные результаты в виде отчета, научной публикации, доклада, готовить (под руководством) документы к патентованию, оформлению ноу-хау	ПК-4.2 Умеет оформлять полученные результаты в виде отчета, научной публикации, доклада.	+	+	+
		ПК-4.3 Владеет современными методами обработки данных.	+	+	+
16	ПК-5. Способен разрабатывать и внедрять технологические процессы в области электрохимических производств получения металлов высокой степени чистоты	ПК-5.1 Знает основы разработки технологических процессов получения чистых металлов	+	+	+
		ПК-5.3 Умеет определять технологические параметры процессов получения чистых металлов	+	+	+

6. ПРАКТИЧЕСКИЕ И ЛАБОРАТОРНЫЕ И ЗАНЯТИЯ

6.1. Практические занятия

Учебным планом подготовки бакалавров по направлению 18.03.01 проведение практических занятий по курсу «**Основы гидроэлектротехнологической технологии**» не предусмотрено.

6.2. Лабораторные занятия

Выполнение лабораторного практикума способствует закреплению материала, изучаемого в дисциплине «**Основы гидроэлектротехнологической технологии**».

Максимальное количество баллов за выполнение лабораторного практикума составляет 18 (максимально по 6 баллов за каждую работу).

Примеры лабораторных работ и разделы, которые они охватывают

№ п./п.	Раздел	Наименование <u>лабораторных работ</u>	Часы
1	Раздел 1	1.1 Электрохимическое рафинирование меди 1.2 Электрохимическое рафинирование никеля	6
2	Раздел 2	2.1 Электрохимическое получение порошка меди 2.2 Электрохимическое получение порошка никеля	5
3	Раздел 3	Электрохимическое получение цинка	5

7. САМОСТОЯТЕЛЬНАЯ РАБОТА

Самостоятельная работа проводится с целью углубления знаний по изучаемой дисциплине и предусматривает:

- регулярную проработку пройденного на лекциях учебного материала и подготовку к выполнению контрольных работ по разделам дисциплины:

- ознакомление и проработку рекомендуемой литературы, и работу с электронно-библиотечными системами, включая переводы публикаций из научных журналов, цитируемых в базах Scopus, Web of Science, РИНЦ;

- подготовку реферата и его защиту в 7 семестре;

- подготовку к сдаче лабораторного практикума (7 семестр) и зачета с оценкой.

Планирование времени на самостоятельную работу, необходимого на изучение дисциплины, студентам лучше всего осуществлять на весь период изучения, предусматривая при этом регулярное повторение пройденного материала. Материал, законспектированный на лекциях, необходимо регулярно дополнять сведениями из литературных источников, представленных в учебной программе. При работе с указанными источниками рекомендуется составлять краткий конспект материала, с обязательным фиксированием библиографических данных источника.

8. ПРИМЕРЫ ОЦЕНОЧНЫХ СРЕДСТВ ДЛЯ КОНТРОЛЯ ОСВОЕНИЯ ДИСЦИПЛИНЫ

Совокупная оценка по дисциплине складывается из оценок за выполнение контрольных работ (максимальная оценка 10 баллов), лабораторного практикума (максимальная оценка 18 баллов), реферата (максимальная оценка 32 баллов) и итогового контроля в форме зачета с оценкой (максимальная оценка 40 баллов).

8.1 Примерная тематика реферативно-аналитической работы

1. Гидрометаллургический способ переработки отвалов металлургических производств (техногенное сырье).
2. Изготовление катодных основ, основные катодные процессы в электрометаллургии для электролиза меди.
3. Изготовление черновых анодов для электролиза меди, основные анодные процессы.
4. Нерастворимые аноды и процессы, протекающие на них.
5. Диафрагмы для электролиза чистых металлов.
6. Извлечение меди выщелачиванием кеков медных руд, очистка растворов.
7. Электролиз в металлургии меди.
8. Электроэкстракция меди из медных руд.
9. Переработка анодных шламов после электролиза меди.
10. Рафинирование серебра.
11. Переработка "дельного" серебра.
12. Рафинирование золота.
13. Переработка "дельного" золота.
14. Разделение и очистка платины гидрометаллургическим методом.
15. Электрохимические методы разделения рутения.
16. Разделение и очистка палладия.
17. Электролитическое рафинирование свинца.
18. Гидрометаллургия свинца.
19. Электрометаллургия сурьмы.
20. Электрометаллургия висмута.

8.2. Примеры контрольных вопросов для текущего контроля освоения дисциплины

Для текущего контроля предусмотрено 2 контрольные работы (по одной контрольной работе по каждому разделу). Максимальная оценка за контрольные работы 10 (7 семестр) составляет 5 баллов за каждую.

Раздел 1. Примеры вопросов к контрольной работе № 1. Контрольная работа содержит 2 вопроса, по 2,5 балла за вопрос.

Вопрос 1.1.

1. Что такое предельная плотность тока, чем она определяется?
2. Способы выделения металлов из растворов в гидрометаллургии получения чистых металлов?
3. Регенерация растворов. Способы переработки шлама?
4. Обжиг руд и концентратов. Процесс выщелачивания?
5. Как влияет совместное выделение водорода и металла на выход по току металла?
6. Влияние плотности тока, температуры, pH электролита на выход по току металла?
7. Влияние более электроположительных и более электроотрицательных примесей на осаждение металлов?
8. Процессы с растворимыми и нерастворимыми анодами в электролизе и регенерации получения чистых металлов.
9. Причины пассивации анодов?
10. Какие факторы определяют скорость анодного процесса?
11. С какой целью перерабатываются сульфидные руды?
12. Какие примеси удаляются при огневом рафинировании и какой состав металла остается?

Вопрос 1.2.

1. Влияние состава электролита и условий электролиза на анодное растворение металлов.
2. Влияние примеси мышьяка, висмута и сурьмы на процесс рафинирования металлов
3. Состав анодного шлама от электролитического рафинирования меди.
4. Влияние состава электролита и условий электролиза на структуру катодного осадка меди.
5. Как изготавливают матричные катодные листы?
6. Регенерация электролитов после рафинирования меди.
7. Методы электролитического получения серебра.
8. Особенности катодного и анодного процессов при электролизе серебра.
9. Какие примеси при анодном растворении сплавов серебра переходят в шлам.
10. В каком виде кристаллизуется серебро из азотнокислых растворов на катоде?
11. Способы переработки дельного серебра.
12. Какие примеси в сплаве золота переходят в шлам?
13. Особенности процесса рафинирования золота.
14. Составы электролитов используемых для рафинирования золота.
15. Способы переработки дельного золота.

Раздел 2. Примеры вопросов к контрольной работе № 2. Контрольная работа содержит 2 вопроса, по 2,5 балла за вопрос.

Вопрос 2.1.

1. Какие электролиты применяются для рафинирования свинца?
2. Оценить процессы рафинирования свинца из различных электролитов.
3. Какие металлы переходят в шлам при рафинировании свинца.
4. Составы электролитов используемых для рафинирования олова.
5. Способы переработки вторичного олова из отходов.
6. Электродные процессы при рафинировании олова.
7. Состав анодного шлама.
8. Способы переработки никелевых руд.
9. Электродные процессы при рафинировании никеля.
10. Факторы, влияющие на выход по току в никелевых электролитах.
11. Влияние примесей на процесс рафинирования никеля.
12. Очистка электролита от меди, железа и кобальта.
13. Особенности процесса переработки файнштейна.
14. Составы электролитов и условия электролитического производства цинка и кадмия.
15. Переработка марганцевых руд.

Вопрос 2.2.

1. Электролиз в гидрометаллургии марганца.
2. Получение марганца повышенной степени чистоты.
3. Электрохимический процесс цементации.
4. Получение металлических порошков электролизом.
5. Области применения металлических порошков.
6. Какие факторы влияют на выход по току и дисперсность порошков.
7. Каков механизм получения губчатых осадков при низких плотностях тока и при предельном токе.
8. Методы получения порошковой меди и ее использование.
9. Влияние электродных материалов на качество порошковой меди.
10. Особенности катодного и анодного процессов.

8.3. Вопросы для итогового контроля освоения дисциплины (7 семестр - ЗаО)

Максимальное количество баллов за **ЗаО** – 40 баллов. Билет содержит 2 вопроса. 1 вопрос – 25 баллов, 2 вопрос – 15 баллов.

1. Теоретические основы процессов электрохимического способа извлечения металлов из водных растворов.
2. Методы наиболее полного перевода сырья в раствор.
3. Обжиг руд и концентратов. Процесс выщелачивания.
21. Способы выделения металлов из растворов. Электрохимическая экстракция. Рафинирование.
22. Регенерация растворов. Способы переработки шлама.
23. Влияние более электроположительных и более электроотрицательных примесей по отношению к осаждаемым металлам на их чистоту.
24. Электролиз в металлургии меди. Особенности катодного и анодного процессов. Регенерация электролитов и переработка шлама.
25. Влияние примесей мышьяка, висмута и сурьмы, содержащихся в медном аноде, на процесс рафинирования меди.
26. Влияние состава электролита и условий электролиза на структуру катодного осадка меди и выход по току.
27. Методы электролитического получения серебра. Способы приготовления электролитов, особенности катодного и анодного процессов при электролизе.
28. Конструктивные особенности промышленных электролизёров. Регенерация отработанных растворов и утилизация производственных шламов.
29. Основы технологии электрохимического способа получения золота.
30. Способы приготовления электролитов, особенности катодного и анодного процессов при электролизе золота.
31. Методы снижения невосполнимых потерь благородных металлов в процессе производства.
32. Регенерация растворов для извлечения золота и утилизация производственных шламов.
33. Электролитическое рафинирование и электроэкстракция свинца. Сравнительные характеристики щелочных и кислых электролитов.
34. Электролитическое рафинирование и электроэкстракция олова.
35. Сравнительные характеристики щелочных и кислых электролитов, применяемых для рафинирования и электроэкстракции свинца и олова. Извлечение свинца и олова из промышленных отходов.
36. Извлечение олова из обрезков белой жести.
37. Методы производства металлов группы железа. Технология электролитического рафинирования металлов группы железа.
38. Электролиз в металлургии никеля. Особенности анодного и катодного процессов. Регенерация растворов. Переработка шлама.
39. Переработка медноникелевого фанштейна.

Полный перечень оценочных средств приведен в виде отдельного документа, являющегося неотъемлемой частью основной образовательной программы.

8.4. Структура и пример билетов для ЗаО (7 семестр)

Зачет с оценкой по дисциплине «**Основы гидроэлектрометаллургической технологии**» проводится в 7 семестре и включает контрольные вопросы по 1 - 3 разделам рабочей программы дисциплины. Билет для зачета с оценкой состоит из 2 вопросов, относящихся к указанным разделам разделам. Ответы на вопросы экзамена оцениваются

из максимальной оценки 40 баллов следующим образом: максимальное количество баллов за первый вопрос 25 баллов, второй – 15 баллов.

Пример:

<p>«Утверждаю» Зав. кафедрой ТНВ и ЭП Колесников В.А.</p>	<p>Министерство науки и высшего образования РФ Российский химико-технологический университет имени Д.И. Менделеева Кафедра технологии неорганических веществ и электрохимических процессов</p>
<p>«__» _____ 2021г__</p>	<p>18.03.01 Химическая технология Профиль «Технология электрохимических производств» Дисциплина «Основы гидроэлектротехнологической технологии»</p>
<p align="center">Билет № 1</p> <p>1. Принцип переработки никелевых руд гидрометаллургическим способом. Факторы, влияющие на выход по току (ВТ).</p> <p>2.Пассивация анодов при анодном процессе. Причины возникновения.</p>	

9. УЧЕБНО-МЕТОДИЧЕСКОЕ ОБЕСПЕЧЕНИЕ ДИСЦИПЛИНЫ

9.1. Рекомендуемая литература

А. Основная литература

1. Андреев Ю.Я. Электрохимия металлов и сплавов.- М: Изд.Дом «Высшее образование и наука», 2016. – 278 с.
2. Гамбург Ю.Д., Электрохимическая кристаллизация металлов и сплавов. - М.: «Янус-К», 1997.- 384 с.
- 3.Баймаков Ю.В., Журин А.И. Электролиз в гидрометаллургии. - М.: Металлургия, 1977. - 336 с.(Фундаментальный базовый учебник)
4. Андреев И.Н. Введение в электрохимические технологии. Казань: Каз.гос.технол.университет, 2016., - 78 с.

Б. Дополнительная литература

- 1.Кудрявцев В.Н., Варыпаев В.Н. Практикум по прикладной электрохимии- Л.: Химия, 1990. -303 с.
2. Дамаскин Б.Б., Петрий О.А., Цирлина Г.А. Электрохимия. - М.: Химия, 2001 – 624 с.
3. Томилов А.П. Прикладная электрохимия. – М.: Химия, 1984. – 252 с. (Фундаментальный базовый учебник)
4. Багоцкий В.С. Основы электрохимии. – М.: Химия, 1988 – 400 с.
5. Ефремов А.Н. Влияние состава электролита на распределение тока в электролизере с жидкометаллическими электродами, Ю.Р.Халимуллина, П.С. Першин, П.А. Архипов, Ю.П. Зайков. Расплавы 2014 №5 с.46-53.

9.2 Рекомендуемые источники научно-технической информации

- Раздаточный иллюстративный материал к лекциям.
- Презентации к лекциям.
- Методические рекомендации по выполнению лабораторных работ.

Журналы

1. Электрохимия ISSN 0424-8570
2. Гальванотехника и обработка поверхности ISSN 0869-5326

Ресурсы информационно-телекоммуникационной сети Интернет:

- <http://www.intechopen.com/-In Tech. Open Science>
- https://www.ugmk.com/activity/primary_production/gornodobyvayshchaya-promyslennost/
- <http://www.rsl.ru> - Рос. Гос. библиотека
- <http://ecology-of.ru/med/dobycha-medi-iz-rudy/>

9.3. Средства обеспечения освоения дисциплины

Для реализации учебной программы имеются следующие средства обеспечения освоения дисциплины:

- компьютерные презентации интерактивных лекций – по 3 модулям;
- банк примерной тематики рефератов (общее число – 45);
- банк тестовых заданий для промежуточного контроля освоения дисциплины (общее число вопросов – 85).
- банк тестовых заданий для итогового контроля освоения дисциплины (общее число вопросов – 50).

10. ПЕРЕЧЕНЬ ИНФОРМАЦИОННЫХ ТЕХНОЛОГИЙ, ИСПОЛЬЗУЕМЫХ В ОБРАЗОВАТЕЛЬНОМ ПРОЦЕССЕ

Информационную поддержку изучения дисциплины осуществляет Информационно-библиотечный центр (ИБЦ) РХТУ им. Д.И. Менделеева, который обеспечивает обучающихся основной учебной, учебно-методической и научной литературой, необходимой для организации образовательного процесса по дисциплине. Общий объем многоотраслевого фонда ИБЦ на 01.01.2021 составляет 1 716 243 экз.

Фонд ИБЦ располагает учебной, учебно-методической и научно-технической литературой в форме печатных и электронных изданий, а также включает официальные, справочно-библиографические, специализированные отечественные и зарубежные периодические и информационные издания. ИБЦ обеспечивает доступ к профессиональным базам данных, информационным, справочным и поисковым системам.

Каждый обучающийся обеспечен свободным доступом из любой точки, в которой имеется доступ к сети Интернет и к электронно-библиотечной системе (ЭБС) Университета, которая содержит различные издания по основным изучаемым дисциплинам и сформирована по согласованию с правообладателями учебной и учебно-методической литературы.

Для более полного и оперативного справочно-библиографического и информационного обслуживания в ИБЦ реализована технология Электронной доставки документов.

Полный перечень электронных информационных ресурсов, используемых в процессе обучения, представлен в основной образовательной программе.

11. МАТЕРИАЛЬНО-ТЕХНИЧЕСКОЕ ОБЕСПЕЧЕНИЕ ДИСЦИПЛИНЫ

В соответствии с учебным планом занятия по дисциплине «**Основы гидроэлектрометаллургической технологии**» проводятся в форме лекций, лабораторных занятий, написания реферата и самостоятельной работы студента.

11.1. Оборудование, необходимое в образовательном процессе:

лекционная учебная аудитория, оборудованная электронными средствами демонстрации (компьютер со средствами звуковоспроизведения, проектор, экран) и

учебной мебелью; учебная лаборатория для проведения лабораторных занятий, включая следующее оборудование:

электролитические ячейки, установки и оборудование, в том числе:

- электронные потенциостаты с компьютерным управлением серий IPC-Pro и P-8, P-30;
- фотометр КФК-3-01 (ЗОМЗ), микротвердомер, муфельная печь;
- стабилизированные источники питания постоянным током серии Б-5-48;
- электронные вольтметры;
- ячейки электрохимические ЯСЭ-1 и ЯСЭ-2, рН-метры типа "рН-410"; выпрямители типа ВСА-5А-К, ВСА-111Б-К;
- ячейка для электролиза воды с диафрагмой, электролизёр для получения хлора и щелочи, газоанализатор типа "Орса", модельная установка химического источника тока, термостаты типов "УН", "U15" и др.;
- весы технические ВЛК-500, весы аналитические ВЛА-200 и др.

11.2 Учебно-наглядные пособия:

Информационно-методические материалы: учебные пособия по дисциплине, презентации лекционного материала.

11.3 Компьютеры, информационно-телекоммуникационные сети, аппаратно-программные и аудиовизуальные средства:

Персональные компьютеры, укомплектованные проигрывателями CD и DVD, принтерами и программными средствами; проекторы и экраны; цифровые камеры; копировальные аппараты; локальная сеть с выходом в Интернет.

11.4. Печатные и электронные образовательные и информационные ресурсы:

Информационно-методические материалы: учебные пособия по дисциплине; раздаточный материал к разделам лекционного курса; рекламные проспекты с основными видами и характеристиками электрохимического оборудования.

Электронные образовательные ресурсы: электронные презентации к разделам лекционного курса; учебно-методические разработки в электронном виде; справочные материалы в печатном и электронном виде по физико-химическим и электрохимическим параметрам технологических процессов; кафедральная библиотека электронных изданий.

11.5. Перечень лицензионного программного обеспечения:

Полный перечень лицензионного программного обеспечения представлен в основной образовательной программе.

12. ТРЕБОВАНИЯ К ОЦЕНКЕ КАЧЕСТВА ОСВОЕНИЯ ПРОГРАММЫ

Наименование разделов	Основные показатели оценки	Формы и методы контроля и оценки
<p>Раздел 1. Электролитическое извлечение металлов из растворов после выщелачивания руд и концентратов. Механические и химические методы подготовки руд для выщелачивания. Электролитическое извлечение металлов из растворов после выщелачивания руд и концентратов. Основные понятия и законы электролиза чистых металлов. Электролитическая экстракция и рафинирование</p>	<p>знать:</p> <ul style="list-style-type: none"> - назначение и области применения электролиза водных растворов в металлургии цветных, редких и черных металлов; -теоретические основы электролиза водных растворов в металлургии; -способы получения металлов высокой степени чистоты; -методы электролитического извлечения металлов из растворов после выщелачивания руд и концентратов; <p>уметь:</p> <ul style="list-style-type: none"> - работать с литературными источниками по вопросам, связанным с электрометаллургическими процессами; - применять полученные знания для решения конкретных технологических задач; - анализировать взаимосвязь технологических параметров и эффективности процесса, качества и свойств продукции. <p>владеть:</p> <ul style="list-style-type: none"> - способами получения металлов высокой степени чистоты; - методами расчета необходимых параметров на основе экспериментальных и литературных данных; - способами интенсификации процессов получения металлов высокой степени чистоты; - методами анализа состава, качества и свойств продукции. 	<p>Оценка за контрольные работы, реферат, лаб. работы (7 семестр)</p> <p>Оценка за зачет (7 семестр)</p>
<p>Раздел 2. Отдельные технологические процессы в гидроэлектрометаллургии. Электролиз в металлургии меди, серебра, золота, цинка, кадмия, металлов группы железа, свинца, олова,</p>	<p>знать:</p> <ul style="list-style-type: none"> - назначение и области применения электролиза водных растворов в металлургии цветных, редких и черных металлов; -теоретические основы электролиза водных растворов в металлургии; 	<p>Оценка за контрольные работы, реферат, лаб. работы (7 семестр)</p> <p>Оценка за зачет (7 семестр)</p>

<p>марганца. Механизмы катодного процесса выделения металлов и анодного растворения сплавов.</p>	<p>-способы получения металлов высокой степени чистоты; -методы электролитического извлечения металлов из растворов после выщелачивания руд и концентратов; уметь: - работать с литературными источниками по вопросам, связанным с электрометаллургическими процессами; - применять полученные знания для решения конкретных технологических задач; - анализировать взаимосвязь технологических параметров и эффективности процесса, качества и свойств продукции. владеть: - способами получения металлов высокой степени чистоты; - методами расчета необходимых параметров на основе экспериментальных и литературных данных; - способами интенсификации процессов получения металлов высокой степени чистоты; - методами анализа состава, качества и свойств продукции.</p>	
<p>Раздел 3. Электролитическое получение металлических порошков. Свойства порошков и методы их получения</p>	<p>знать: - назначение и области применения электролиза водных растворов в металлургии цветных, редких и черных металлов; -теоретические основы электролиза водных растворов в металлургии; -способы получения металлов высокой степени чистоты; -методы электролитического извлечения металлов из растворов после выщелачивания руд и концентратов; уметь: - работать с литературными источниками по вопросам, связанным с электрометаллургическими процессами; - применять полученные</p>	<p>Оценка за контрольные работы, реферат, лаб. работы (7 семестр) Оценка за зачет (7 семестр)</p>

	<p>знания для решения конкретных технологических задач;</p> <ul style="list-style-type: none"> - анализировать взаимосвязь технологических параметров и эффективности процесса, качества и свойств продукции. <p>владеть:</p> <ul style="list-style-type: none"> - способами получения металлов высокой степени чистоты; - методами расчета необходимых параметров на основе экспериментальных и литературных данных; - способами интенсификации процессов получения металлов высокой степени чистоты; - методами анализа состава, качества и свойств продукции. 	
--	--	--

13. ОСОБЕННОСТИ ОРГАНИЗАЦИИ ОБРАЗОВАТЕЛЬНОГО ПРОЦЕССА ДЛЯ ИНВАЛИДОВ И ЛИЦ С ОГРАНИЧЕННЫМИ ВОЗМОЖНОСТЯМИ ЗДОРОВЬЯ

Обучение инвалидов и лиц с ограниченными возможностями здоровья осуществляется в соответствии с:

- Порядком организации и осуществления образовательной деятельности по образовательным программам – программам бакалавриата, программам специалитета, программам магистратуры (приказ Минобрнауки РФ от 05.04.2017 № 301);

- Положением о порядке организации и осуществления образовательной деятельности по образовательным программам – программам бакалавриата, программам специалитета, программам магистратуры в Российском химико-технологическом университете имени Д.И. Менделеева (утв. решением Ученого совета университета от 28.06.2017, протокол № 9);

- Методическими рекомендациями по организации образовательного процесса для обучения инвалидов и лиц с ограниченными возможностями здоровья в образовательных организациях высшего образования, в том числе оснащённости образовательного процесса (утверждены заместителем министра образования и науки РФ А.А. Климовым от 08.04.2014 № АК-44/05вн).

**Дополнения и изменения к рабочей программе
«Основы гидроэлектрOMETаллургической технологии»
основной образовательной программы**

18.03.01 «Химическая технология»

Профиль – «Технология электрохимических производств»

«Основная образовательная программа высшего образования – программа бакалавриата»

Форма обучения: очная

Номер изменения/ дополнения	Содержание дополнения/изменения	Основание внесения изменения/дополнения
1.		протокол заседания Ученого совета № _____ от «___» _____ 20__ г.
		протокол заседания Ученого совета № _____ от «___» _____ 20__ г.
		протокол заседания Ученого совета № _____ от «___» _____ 20__ г.
		протокол заседания Ученого совета № _____ от «___» _____ 20__ г.
		протокол заседания Ученого совета № _____ от «___» _____ 20__ г.

**Министерство науки и высшего образования Российской Федерации
Федеральное государственное бюджетное образовательное учреждение
высшего образования
«Российский химико-технологический университет
имени Д.И. Менделеева»**

«УТВЕРЖДАЮ»

Проректор по учебной работе

_____ С.Н. Филатов

«_____» _____ 2021 г.

РАБОЧАЯ ПРОГРАММА ДИСЦИПЛИНЫ

«Основы технологии конверсионных покрытий»

Направление подготовки **18.03.01 Химическая технология**

Профиль подготовки – **«Технология электрохимических производств»**

Квалификация «бакалавр»

РАССМОТРЕНО И ОДОБРЕНО
на заседании Методической комиссии
РХТУ им. Д.И. Менделеева
«25» мая 2021 г.
протокол № 18

Председатель _____ Н.А. Макаров

Москва 2021

Программа составлена доцентом кафедры технологии неорганических веществ и электрохимических процессов к.т.н. Смирновым К.Н.

Программа рассмотрена и одобрена на заседании кафедры технологии неорганических веществ и электрохимических процессов РХТУ им. Д.И. Менделеева «14» апреля 2021 г., протокол № 12.

1. ЦЕЛЬ И ЗАДАЧИ ДИСЦИПЛИНЫ

Программа составлена в соответствии с требованиями Государственного образовательного стандарта (ГОС ВО) для направления подготовки 18.03.01 "Химическая технология", рекомендациями методической секции Ученого совета и накопленного опыта преподавания предмета кафедрой технологии неорганических веществ и электрохимических процессов РХТУ им. Д.И.Менделеева.

Дисциплина «Основы технологии конверсионных покрытий» относится к части, формируемой участниками образовательных отношений, дисциплин учебного плана. Программа рассчитана на освоение курса в течение одного семестра.

Изучение курса основывается на знании студентами дисциплин «Физическая химия», «Коллоидная химия», «Основы материаловедения» «Процессы и аппараты химической технологии», «Теоретическая электрохимия» и др.

Цель дисциплины – обучение студентов основам технологических процессов нанесения конверсионных покрытий, ознакомление с основными видами конверсионных покрытий, составами раствора для их формирования и их технологическими особенностями.

Задачи дисциплины сводятся к изучению теоретических и практических основ формирования конверсионных покрытий, влияния состава растворов и условий на свойства конверсионных покрытий, а также к обучению обоснованного выбора конкретных покрытий и технологий их нанесения.

Вышеуказанная дисциплина преподается в 7 семестре. Контроль успеваемости студентов ведется по принятой в университете рейтинговой системе.

2. ТРЕБОВАНИЯ К РЕЗУЛЬТАТАМ ОСВОЕНИЯ ДИСЦИПЛИНЫ

Изучение дисциплины направлено на приобретение следующих **компетенций и индикаторов их достижения:**

Профессиональные компетенции и индикаторы их достижения:

Задача профессиональной деятельности	Объект или область знания	Код и наименование ПК	Код и наименование индикатора достижения ПК	Основание (профессиональный стандарт, анализ опыта) Обобщенные трудовые функции
Тип задач профессиональной деятельности: научно-исследовательский				
Выполнение фундаментальных и прикладных работ поискового, теоретического и экспериментального характера с целью определения технических характеристик новой техники, а также комплекса работ по разработке технологической документации.	Химическое, химико-технологическое производство; Сквозные виды профессиональной деятельности в промышленности (в сфере организации и проведения научно-исследовательских и опытно-конструкторских работ в области химического и химико-технологического производства).	ПК-1 Способен осуществлять технологический процесс в соответствии с регламентом и использовать технические средства для измерения основных параметров технологического процесса, свойств сырья и продукции.	ПК-1.1 Знает порядок организации, планирования и проведения технологического процесса.	Анализ требований к профессиональным компетенциям, предъявляемым к выпускникам направления подготовки на рынке труда, обобщение зарубежного опыта, проведения консультаций с ведущими работодателями, объединениями работодателей отрасли, в которой востребованы выпускники в рамках направления подготовки. Профессиональный стандарт 40.011 «Специалист по научно-исследовательским и опытно-конструкторским разработкам», утвержденный приказом Министерства труда и социальной защиты
			ПК 1.2 Умеет использовать технические средства для измерения основных параметров технологического процесса, свойств сырья и продукции.	
			ПК-1.3 Владеет навыками осуществлять технологический процесс в соответствии с регламентом.	

				Российской Федерации от 04.03.2014 № 121 н, Обобщенная трудовая функция А. Проведение научно-исследовательских и опытно-конструкторских разработок по отдельным разделам темы. А/02.5. Осуществление выполнения экспериментов и оформления результатов исследований и разработок. (уровень квалификации – 5).
Выполнение фундаментальных и прикладных работ поискового, теоретического и экспериментального характера с целью определения технических характеристик новой техники, а также комплекса работ по разработке технологической документации	Химическое, химико-технологическое производство Сквозные виды профессиональной деятельности в промышленности (в сфере организации и проведения научно-исследовательских и опытно-конструкторских работ в области химического и химико-	ПК-2 Готов изучать научно-техническую информацию, отечественный и зарубежный опыт по тематике исследования	ПК-2.1 Знает порядок выстраивания логических взаимосвязей между различными литературными источниками	Анализ требований к профессиональным компетенциям, предъявляемым к выпускникам направления подготовки на рынке труда, обобщение зарубежного опыта, проведения консультаций с ведущими работодателями, объединениями работодателей отрасли, в которой востребованы выпускники в рамках
			ПК-2.2 Умеет осуществлять поиск, обработку и анализ научно-технической информации по профилю выполняемой работы, в том числе с применением современных технологий	

	технологического производства).		ПК-2.3 Владеет навыками обращения с научной и технической литературой	<p>направления подготовки.</p> <p>Профессиональный стандарт 40.011 «Специалист по научно-исследовательским и опытно-конструкторским разработкам», утвержденный приказом Министерства труда и социальной защиты Российской Федерации от 04.03.2014 № 121 н, Обобщенная трудовая функция</p> <p>А. Проведение научно-исследовательских и опытно-конструкторских разработок по отдельным разделам темы.</p> <p>А/02.5. Осуществление выполнения экспериментов и оформления результатов исследований и разработок. (уровень квалификации – 5).</p>
--	---------------------------------	--	---	--

<p>Выполнение фундаментальных и прикладных работ поискового, теоретического и экспериментального характера с целью определения технических характеристик новой техники, а также комплекса работ по разработке технологической документации</p>	<p>Химическое, химико-технологическое производство</p> <p>Сквозные виды профессиональной деятельности в промышленности (в сфере организации и проведения научно-исследовательских и опытно-конструкторских работ в области химического и химико-технологического производства).</p>	<p>ПК-5 Способен разрабатывать и внедрять технологические процессы в области электрохимических производств и защиты от коррозии производственных объектов</p>	<p>ПК-5.1 Знает основы разработки технологических процессов нанесения покрытий с заданными свойствами в области электрохимических производств</p>	<p>Анализ требований к профессиональным компетенциям, предъявляемым к выпускникам направления подготовки на рынке труда, обобщение зарубежного опыта, проведения консультаций с ведущими работодателями, объединениями работодателей отрасли, в которой востребованы выпускники в рамках направления подготовки.</p> <p>Профессиональный стандарт 40.011 «Специалист по научно-исследовательским и опытно-конструкторским разработкам», утвержденный приказом Министерства труда и социальной защиты Российской Федерации от 04.03.2014 № 121н. Обобщенная трудовая функция А. Проведение научно-исследовательских и опытно-конструкторских разработок по отдельным</p>
			<p>ПК-5.3 Умеет определять технологические параметры процессов нанесения покрытий и электросинтеза химических продуктов, анализировать их взаимосвязь с эффективностью процесса, качеством и свойствами получаемых покрытий</p>	
			<p>ПК-5.5 Владеет методами определения основных технологических параметров процессов в области электрохимических производств</p>	

				<p>разделам темы (уровень квалификации – 5) Профессиональный стандарт 40.022 «Специалист по электрохимической защите от коррозии линейных сооружений и объектов», утвержденный приказом Министерства труда и социальной защиты Российской Федерации от «08» сентября 2014 г. № 614н. С: Руководство работами по электрохимической защите линейных сооружений и объектов (уровень квалификации – 6)</p>
--	--	--	--	--

В результате изучения дисциплины студент бакалавриата должен:

знать:

- общие практические положения по формированию конверсионных покрытий;
- назначение и области применения конверсионных покрытий;
- основные составы растворов для нанесения конверсионных покрытий.

уметь:

- работать с литературными источниками по вопросам, связанным с процессами формирования конверсионных покрытий;
- применять полученные знания для решения конкретных технологических задач.

владеть:

- способами измерений и расчетов;
- методами расчета необходимых параметров на основе экспериментальных и литературных данных
- способами совершенствования процессов нанесения конверсионных покрытий.

3. ОБЪЕМ ДИСЦИПЛИНЫ И ВИДЫ УЧЕБНОЙ РАБОТЫ

Вид учебной работы	Объем дисциплины		
	ЗЕ	Акад. ч.	Астр. ч.
Общая трудоемкость дисциплины	2	72	54
Контактная работа – аудиторные занятия:	0,89	32	24,03
Лекции	0,445	16	12,015
Лабораторные работы (ЛР)	0,445	16	12,015
в том числе в форме практической подготовки	0,445	16	12,015
Самостоятельная работа	1,11	40	30
Контактная самостоятельная работа)	1,11	0,4	0,3
Самостоятельное изучение разделов дисциплины		39,6	29,7
Вид итогового контроля:	Зачет с оценкой		

4. СОДЕРЖАНИЕ ДИСЦИПЛИНЫ

4.1. Разделы дисциплины и виды занятий

№ п/п	Раздел дисциплины	Академ. часов				Самост оятель ная работа
		Всего	Лекции	Лабора торные работы	в т.ч. в форме пр. подг.	
1	Введение. Понятие конверсионных покрытий. Процессы, происходящие на поверхности обрабатываемых металлов.	4	2			8
2	Раздел 1. Основные области применения и назначение конверсионных покрытий. Условия формирования конверсионных покрытий.	12	2	6	6	6
3	Раздел 2. Основные составы растворов для нанесения конверсионных покрытий и их технологические особенности.	38	10	5	5	20
4	Раздел 3. Современные виды и составы растворов для нанесения конверсионных покрытий.	12	2	5	5	6
Итого		72	16	16	16	40

4.2 Содержание разделов дисциплины

Введение. Содержание и задачи курса. Общие сведения о состоянии и развитии науки в области гальвано-химической обработки поверхности металлов. Основные направления современных исследований в области теории и практики конверсионных покрытий. Требования к качеству получаемых покрытий. Общие теоретические положения – процессы, происходящие на поверхности обрабатываемых металлов при формировании конверсионных покрытий.

Раздел 1. Основные области применения и назначение конверсионных покрытий. Условия формирования конверсионных покрытий.

Физические, химические и физико-химические свойства конверсионных покрытий. Их назначение и применение. Теоретические основы формирования и условия образования конверсионных покрытий. Виды конверсионных покрытий - защитные, декоративные и защитно-декоративные, твердые и износостойкие, антифрикционные и противозадирные.

Раздел 2. Основные составы растворов для нанесения конверсионных покрытий и их технологические особенности

Пассивация цинковых и кадмиевых покрытий, изделий из цветных металлов и сплавов, а также нержавеющей стали: составы растворов и условия их эксплуатации. Фосфатирование стали и цветных металлов и сплавов: составы растворов и условия их эксплуатации. Анодное и химическое оксидирование алюминиевых сплавов, сталей, а также медных сплавов: составы растворов и условия их эксплуатации.

Раздел 3. Современные виды и составы растворов для нанесения конверсионных покрытий

Современные технологии пассивация цинковых и кадмиевых покрытий, изделий из цветных металлов и сплавов, а также нержавеющей стали: составы растворов и условия их эксплуатации. Растворы на основе соединений трехвалентного хрома. Растворы на основе соединений редкоземельных металлов. Катафорезная обработка металлической поверхности в коллоидных растворах полимеров.

5. СООТВЕТСТВИЕ СОДЕРЖАНИЯ ТРЕБОВАНИЯМ К РЕЗУЛЬТАТАМ ОСВОЕНИЯ ДИСЦИПЛИНЫ

№	Компетенции	Модуль 1	Модуль 2	Модуль 3
Знать:				
1	свойства, назначение и области применения конверсионных покрытий	+	+	+
2	теоретические основы формирования конверсионных покрытий	+	+	+
3	основные растворы для нанесения конверсионных покрытий на различные металлы и сплавы и их технологические особенности	+	+	+
4	современные виды конверсионных покрытий	+	+	+
Уметь:				
5	работать с литературными источниками по тематике конверсионных покрытий	+	+	+
6	применять полученные знания для решения конкретных технологических задач	+	+	+
Владеть:				
7	методами расчета необходимых параметров на основе экспериментальных и литературных данных	+	+	+
8	методиками исследования физико-химических свойств получаемых покрытий			
9	способами интенсификации процессов нанесения конверсионных покрытий	+	+	+
В результате освоения дисциплины студент должен приобрести следующие профессиональные компетенции и индикаторы их достижения:				
	Код и наименование ПК	Код и наименование индикатора достижения ПК		
10	ПК-1 Способен осуществлять технологический процесс в соответствии с регламентом и использовать технические средства для измерения основных параметров технологического процесса, свойств сырья и продукции.	ПК-1.1 Знает порядок организации, планирования и проведения технологического процесса. ПК 1.2 Умеет использовать технические средства для измерения основных параметров технологического процесса, свойств сырья и продукции. ПК-1.3 Владеет навыками осуществлять технологический процесс в соответствии с регламентом.		+
11	ПК-2 Готов изучать научно-техническую информацию, отечественный и зарубежный опыт по тематике исследования	ПК-2.1 Знает порядок выстраивания логических взаимосвязей между различными литературными источниками ПК-2.2 Умеет осуществлять поиск, обработку и анализ		+

		научно-технической информации по профилю выполняемой работы, в том числе с применением современных технологий ПК-2.3 Владеет навыками обращения с научной и технической литературой			
12	ПК-5 Способен разрабатывать и внедрять технологические процессы в области электрохимических производств и защиты от коррозии производственных объектов	ПК-5.1 Знает основы разработки технологических процессов нанесения покрытий с заданными свойствами в области электрохимических производств ПК-5.3 Умеет определять технологические параметры процессов нанесения покрытий и электросинтеза химических продуктов, анализировать их взаимосвязь с эффективностью процесса, качеством и свойствами получаемых покрытий ПК-5.5 Владеет методами определения основных технологических параметров процессов в области электрохимических производств	+	+	+

6. ЛАБОРАТОРНЫЕ ЗАНЯТИЯ

Лабораторный практикум по дисциплине «Основы технологии конверсионных покрытий» выполняется в соответствии с учебным планом в 7 семестре и занимает 18 акад.ч. Лабораторные работы охватывают три модуля дисциплины. Выполнение лабораторного практикума способствует закреплению материала, изучаемого в дисциплине «Основы технологии конверсионных покрытий»

Максимальное количество баллов за выполнение лабораторного практикума составляет 20 (максимально по 6,(6) баллов за каждую работу).

Примеры лабораторных работ и разделы, которые они охватывают

№ п./п.	Модуль	Наименование лабораторных работ
1	Модуль 1	Хроматирование цинка, меди алюминия
2	Модуль 2	Анодное оксидирование алюминия
3	Модуль 3	Хромитирование цинковых покрытий

7. САМОСТОЯТЕЛЬНАЯ РАБОТА

Самостоятельная работа проводится с целью углубления знаний по изучаемой дисциплине и предусматривает:

- регулярную проработку пройденного на лекциях учебного материала и подготовку к выполнению контрольных и лабораторных работ по модулям дисциплины:

- ознакомление и проработку рекомендуемой литературы и работу с электронно-библиотечными системами, включая переводы публикаций из научных журналов, цитируемых в базах Scopus, Web of Science, РИНЦ;
- подготовку реферата и его защита в 7 семестре;
- подготовку к сдаче лабораторного практикума (7 семестр) и зачета с оценкой.

8. ПРИМЕРЫ ОЦЕНОЧНЫХ СРЕДСТВ ДЛЯ КОНТРОЛЯ ОСВОЕНИЯ ДИСЦИПЛИНЫ

Совокупная оценка по дисциплине складывается из оценок за выполнение контрольных работ (максимальная оценка 20 баллов), лабораторного практикума (максимальная оценка 20 балла), реферата (20 баллов) и итогового контроля в форме *зачета с оценкой* (максимальная оценка 40 баллов).

8.1. Примерная тематика реферативно-аналитической работы

1. Понятие конверсионных покрытий.
2. Основные виды конверсионных покрытий.
3. Основы технологии конверсионных покрытий в машиностроении.
4. Основы технологии конверсионных покрытий в авиастроении.
5. Основы технологии конверсионных покрытий в судостроении.
6. Основы технологии конверсионных покрытий в радиоэлектронике.
7. Основы технологии конверсионных покрытий в химической промышленности.
8. Основы технологии конверсионных покрытий в медицине.
9. Основы технологии конверсионных покрытий в декоративно-прикладной отрасли.
10. Основы технологии конверсионных покрытий в ювелирной промышленности.
11. Основы технологии конверсионных покрытий в космической отрасли.
12. Конверсионные покрытия и нанотехнологии.
11. Конверсионные покрытия и товары широкого потребления.
14. Декоративные конверсионные покрытия.
15. Защитные конверсионные покрытия.
16. Защитно-декоративные конверсионные покрытия.
17. Твердые и износостойкие конверсионные покрытия.
18. Жаропрочные и морозоустойчивые гальванические покрытия.
19. Свето- и теплопоглощающие конверсионные покрытия.
20. Электропроводные и паяемые конверсионные покрытия.
21. Антифрикционные, противозадирные конверсионные покрытия.
22. Нанесение конверсионных покрытий на тугоплавкие металлы.
23. Нанесение конверсионных покрытий на пассивирующиеся металлы.
24. Нанесение конверсионных покрытий на легкие металлы.
25. Нанесение конверсионных покрытий на цинковые сплавы.

8.2. Примеры контрольных вопросов для текущего контроля освоения дисциплины

Для текущего контроля предусмотрено 2 контрольных работы. Максимальная оценка за контрольные работы 10 и 10 (7 семестр) составляет 10 баллов за каждую.

Модуль 1

1. Состояние поверхности металлов и сплавов с точки зрения коррозии.
2. Назначение конверсионных покрытий.
3. Физические, химические и физико-химические свойства конверсионных покрытий.
4. Теоретические основы формирования и условия образования конверсионных покрытий.
5. Защитные конверсионные покрытия.

6. Декоративные конверсионные покрытия.
7. Защитно-декоративные конверсионные покрытия.
8. Твердые и износостойкие конверсионные покрытия.
9. Антифрикционные и противозадирные конверсионные покрытия.
10. Требования к качеству получаемых конверсионных покрытий.
11. Влияние состава раствора на качество конверсионных покрытий.
12. Влияние условий на качество конверсионных покрытий.

Модуль 2

11. Хроматирование цинковых покрытий.
14. Хроматирование кадмиевых покрытий.
15. Хроматирование меди и ее сплавов.
16. Хроматирование серебра.
17. Хроматирование алюминия и его сплавов.
18. История развития фосфатирования
19. Свойства, назначение и области применения фосфатных покрытий
20. Теоретические основы фосфатирования
21. Механизм формирования фосфатных покрытий
22. Ускорители процесса фосфатирования
23. Электрохимическое фосфатирование
24. Масса, структура и состав фосфатных покрытий

Модуль 3

25. Составы фосфатирующих растворов для конкретных целей
26. Адгезионные фосфатные покрытия под ЛКП
27. Экструзионные фосфатные покрытия
28. Противозадирные, противоизносные фосфатные покрытия
29. Антикоррозионные фосфатные покрытия
30. Электроизоляционные фосфатные покрытия
31. Способы нанесения фосфатного покрытия
- 32 Подготовка поверхности металлов перед фосфатированием
33. Активация перед фосфатированием
34. Последующая обработка фосфатных покрытий
35. Методы контроля защитных свойств фосфатных покрытий
36. Анодное оксидирование алюминия и его сплавов.
37. Химическое оксидирование сталей и чугунов.
38. Электрохимическое оксидирование сталей и чугунов
39. Химическое оксидирование цветных металлов и сплавов.
40. Электрохимическое оксидирование цветных металлов и сплавов.
41. Химическое окрашивание металлов.

Примеры вопросов к контрольной работе № 1. Контрольная работа содержит 3 вопроса, по 3,(3) баллов за вопрос.

Вопрос 1.1.

1. Химическое оксидирование цветных металлов и сплавов.
2. Электрохимическое оксидирование цветных металлов и сплавов ...
3. Химическое оксидирование цветных металлов и сплавов

Вопрос 1.2.

1. Хроматирование цинковых покрытий.
2. Хроматирование алюминия и его сплавов ...
3. Хроматирование серебра

Примеры вопросов к контрольной работе № 2. Контрольная работа содержит 3 вопроса, по 3,(3) баллов за вопрос.

Вопрос 2.1.

1. Влияние условий на качество конверсионных покр.
2. Состояние поверхности металлов и сплавов с точки зрения коррозии ...
3. Защитные конверсионные покрытия

Вопрос 2.2.

1. Активация перед фосфатированием.
2. Адгезионные фосфатные покрытия под ЛКП ...
3. Последующая обработка фосфатных покрытий

8.3. Вопросы для итогового контроля освоения дисциплины (7 семестр – вид контроля Зачет с оценкой).

Учебной программой дисциплины «Основы технологии конверсионных покрытий» предусмотрен зачет с оценкой (ЗаО), с ответом на вопросы, по одному из двух произвольно выбранных из трех модулей. Ответы на вопросы билета оцениваются из **40 баллов** следующим образом: первый вопрос 25 баллов, второй – 15 баллов.

1. Конверсионные покрытия: определение, назначение и области применения конверсионных покрытий.
2. Требования к качеству конверсионных покрытий и технологиям их нанесения.
3. Общие закономерности формирования конверсионных покрытий.
4. История развития фосфатирования.
5. Свойства, назначение и область применения фосфатных покрытий. Механизм формирования фосфатных покрытий.
6. Кристаллическое и аморфное фосфатирование.
7. Ускорители процесса фосфатирования.
8. Электрохимическое фосфатирование. Масса, структура и состав фосфатных покрытий.
9. Определение удельной массы фосфатного слоя и удельной массы стравившегося металла.
10. Составы фосфатирующих растворов.
11. Выбор фосфатирующих растворов для конкретных целей.
12. Способы нанесения фосфатного покрытия.
13. Подготовка поверхности металлов перед фосфатированием.
14. Последующая обработка фосфатных покрытий.
15. Методы контроля защитных свойств фосфатных покрытий.
16. Ускоренный метод определения защитной способности фосфатных покрытий.
17. Аналитический контроль состава фосфатирующих растворов.
18. Основные неполадки процесса фосфатирования, причины их возникновения и способы устранения.
19. Назначение хроматных покрытий на кадмии.
20. Назначение хроматных покрытий на цинке.
21. Теоретические основы процесса хроматирования. Состав хроматных пленок. Цвет хроматных пленок на кадмии.
22. Теоретические основы процесса хроматирования. Состав хроматных пленок. Цвет хроматных пленок на цинке.
23. Стойкость хроматных покрытий различного цвета.
24. Самозалечивание (саморегенерация) хроматных пленок.
25. Составы растворов хроматирования.
26. Проблемы при эксплуатации растворов пассивирования Cd.

27. Проблемы при эксплуатации растворов пассивирования Zn.
28. Совершенствование растворов в направлении замены Cr⁶⁺.
29. Электрохимическое хроматирование.
30. Хромитирование. Достоинства и недостатки хромитных пленок.
31. Свойства, назначение и область применения оксидных покрытий. Виды оксидирования стали.
32. Масса, структура и состав оксидных покрытий. Составы оксидирующих растворов.
33. Электрохимическое оксидирование. Последующая обработка оксидных покрытий.
34. Механизм анодного оксидирования алюминия и его сплавов.
35. Способы оксидирования. Электрохимическое оксидирование.
36. Защитные и защитно-декоративные анодно-оксидные покрытия.
37. Анодные оксидные пленки как подслои под нанесение гальванических покрытий.
38. Эматалирование. Последующая обработка оксидных покрытий на алюминии.
39. Теоретические основы оксидирования стали.
40. Выбор оксидирующих растворов для конкретных целей. Цвет оксидной пленки.
41. Влияние режима анодирования на свойства оксидных покрытий. Состав оксидной пленки на алюминии.
42. Электролиты для оксидирования алюминия и его сплавов. Два типа электролитов анодирования.
43. Твёрдое анодирование.
44. Окрашивание и уплотнение оксидных покрытий.

Пример:

<p><i>«Утверждаю»</i> <i>Зав. кафедрой ТНВ и</i> <i>ЭП</i> <i>Колесников В.А.</i></p> <hr/> <p>«__» _____ 20__</p>	<p>Министерство науки и высшего образования РФ Российский химико-технологический университет имени Д.И. Менделеева Кафедра технологии неорганических веществ и электрохимических процессов 18.03.01 Химическая технология Профиль - Технология электрохимических производств</p>
<p>«Основы технологии конверсионных покрытий» Билет 1.</p> <p>Вопрос 1 1. Хромитирование цинковых покрытий, Отличительные особенности хромитных и хроматных пленок.</p> <p>Вопрос 2 Анодное оксидирование алюминия и его сплавов.</p>	

9. УЧЕБНО-МЕТОДИЧЕСКОЕ ОБЕСПЕЧЕНИЕ ДИСЦИПЛИНЫ

9.1. Рекомендуемая литература

А. Основная литература

1. Григорян Н. С., Акимова Е. Ф., Ваграмян Т. А. Фосфатирование: учебное пособие для студентов высших учебных заведений, обучающихся по специальности "Технология электрохимических производств" - Москва : Глобус, 2008. - 118 с.
2. Окулов, В. В. Цинкование. Техника и технология; под ред. В. Н. Кудрявцева. - Москва: Глобус, 2008. - 248 с.(Приложение к журналу "Гальванотехника и обработка поверхности").
3. Скопинцев В. Д. Оксидирование алюминия и его сплавов.. - Москва: Российский химико-технологический ун-т им. Д. И. Менделеева, 2015. - 119 с.(Приложение к журналу "Гальванотехника и обработка поверхности")
4. Томилов А.П. Прикладная электрохимия. – М.: Химия, 1984. – 252 с.
5. Андреев И.Н. Введение в электрохимические технологии. Казань: Каз. гос. технол. университет, 2016., - 78 с.
6. В. И. Мамаев. Функциональная гальванотехника: учебное пособие/ – Киров : ФГБОУ ВПО «ВятГУ», 2011. – 208 с

Б. Дополнительная литература

1. Кудрявцев В.Н., Варыпаев В.Н. Практикум по прикладной электрохимии - Л.: Химия, 1990. -303 с.

9.2 Рекомендуемые источники научно-технической информации

Журналы

1. Гальванотехника и обработка поверхности ISSN

Интернет – ресурсы:

- * <http://www.intechopen.com/-In Tech. Open Science>
- * https://www.ugmk.com/activity/primary_production/gornodobyvayshchaya-promyslennost/
- * <http://www.rsl.ru>- Рос. Гос. библиотека
- * <http://ecology-of.ru/med/dobycha-medi-iz-rudy/>

9.3. Средства обеспечения освоения дисциплины

Для реализации учебной программы имеются следующие средства обеспечения освоения дисциплины:

- * Наглядные пособия к лекциям.
- * Раздаточный иллюстративный материал к лекциям.
- * Презентации к лекциям.
- * Методические рекомендации к дисциплине.
 - компьютерные презентации интерактивных лекций – по 3 модулям;
 - банк примерной тематики рефератов (общее число – 50);
 - банк тестовых заданий для промежуточного контроля освоения дисциплины (общее число вопросов – 86).
 - банк тестовых заданий для итогового контроля освоения дисциплины (общее число вопросов – 50).

10. ПЕРЕЧЕНЬ ИНФОРМАЦИОННЫХ ТЕХНОЛОГИЙ, ИСПОЛЬЗУЕМЫХ В ОБРАЗОВАТЕЛЬНОМ ПРОЦЕССЕ

Информационную поддержку изучения дисциплины осуществляет Информационно-библиотечный центр (ИБЦ) РХТУ им. Д.И. Менделеева, который обеспечивает обучающихся основной учебной, учебно-методической и научной литературой, необходимой для организации образовательного процесса по дисциплине. Общий объем многоотраслевого фонда ИБЦ на 01.01.2021 составляет 1 716 243 экз.

Фонд ИБЦ располагает учебной, учебно-методической и научно-технической литературой в форме печатных и электронных изданий, а также включает официальные, справочно-библиографические, специализированные отечественные и зарубежные периодические и информационные издания. ИБЦ обеспечивает доступ к профессиональным базам данных, информационным, справочным и поисковым системам.

Каждый обучающийся обеспечен свободным доступом из любой точки, в которой имеется доступ к сети Интернет и к электронно-библиотечной системе (ЭБС) Университета, которая содержит различные издания по основным изучаемым дисциплинам и сформирована по согласованию с правообладателями учебной и учебно-методической литературы.

Для более полного и оперативного справочно-библиографического и информационного обслуживания в ИБЦ реализована технология Электронной доставки документов.

Полный перечень электронных информационных ресурсов, используемых в процессе обучения, представлен в основной образовательной программе.

11. МАТЕРИАЛЬНО-ТЕХНИЧЕСКОЕ ОБЕСПЕЧЕНИЕ ДИСЦИПЛИНЫ

В соответствии с учебным планом занятия по дисциплине «Основы технологии конверсионных покрытий» проводятся в форме лекций, лабораторных занятий, написания реферата и самостоятельной работы студента.

11.1. Оборудование, необходимое в образовательном процессе:

- лекционная учебная аудитория, оборудованная электронными средствами демонстрации (компьютер со средствами звуковоспроизведения, проектор, экран) и учебной мебелью; учебная лаборатория для проведения лабораторных занятий.

11.2. Учебно-наглядные пособия:

Информационно-методические материалы: учебные пособия по дисциплине, презентации лекционного материала.

11.3. Компьютеры, информационно-телекоммуникационные сети, аппаратно-программные и аудиовизуальные средства:

Курс лекций читается впервые и в настоящее время идет подготовка, к укомплектованию персональными компьютерами с периферийными устройствами и программными средствами; подключению к локальной сети с выходом в Интернет.

11.4. Печатные и электронные образовательные и информационные ресурсы:

В настоящее время к курсу лекций подготовлен информационно-методический материал: учебные пособия по дисциплине; методические рекомендации к лабораторным занятиям; раздаточный материал к лекционным курсам, презентации лекционного материала.

11.5. Перечень лицензионного программного обеспечения:

Полный перечень лицензионного программного обеспечения представлен в основной образовательной программе.

12. ТРЕБОВАНИЯ К ОЦЕНКЕ КАЧЕСТВА ОСВОЕНИЯ ПРОГРАММЫ

Наименование Модулей	Основные показатели оценки	Формы и методы контроля и оценки
<p>Модуль 1. Основные области применения и назначение конверсионных покрытий. Условия формирования конверсионных покрытий.</p>	<p>Знает: - Физические, химические и физико-химические свойства конверсионных покрытий. Их назначение и применение. Теоретические основы формирования и условия образования конверсионных покрытий. Виды конверсионных покрытий - защитные, декоративные и защитно-декоративные, твердые и износостойкие, антифрикционные и противозадирные</p> <p>Умеет: -работать с литературными источниками по вопросам, связанным с подготовкой растворов. - применять полученные знания для решения конкретных технологических задач.</p> <p>Владеет: - методами расчета необходимых параметров на основе экспериментальных и литературных данных. - способами интенсификации процессов электроосаждения покрытий.</p>	<p>Оценка за контрольные работы, реферат, лаб. работы (8семестр)</p> <p>Оценка за зачет (7 семестр)</p>
<p>Модуль 2. Основные составы растворов для нанесения конверсионных покрытий и их технологические особенности.</p>	<p>Знает: - Процессы пассивация цинковых и кадмиевых покрытий, изделий из цветных металлов и сплавов, а также нержавеющей стали: составы растворов и условия их эксплуатации. Фосфатирование стали и цветных металлов и сплавов: составы растворов и условия их эксплуатации. Анодное и химическое оксидирование алюминиевых сплавов, сталей, а также медных сплавов: составы растворов и условия их эксплуатации.</p> <p>Умеет: -работать с литературными источниками по вопросам, связанным с нанесением конверсионных покрытий.</p>	<p>Оценка за контрольные работы, реферат, лаб. работы (7 семестр)</p> <p>Оценка за зачет (7 семестр)</p>

	<p>- применять полученные знания для решения конкретных технологических задач.</p> <p>- оптимизировать технологические процессы с целью поэтапного сокращения удельного потребления природных и энергетических ресурсов.</p> <p>Владеет:</p> <p>- методами расчета необходимых параметров на основе экспериментальных и литературных данных.</p> <p>- способами интенсификации нанесения конверсионных покрытий.</p>	
<p>Модуль 3.</p> <p>. Современные виды и составы растворов для нанесения конверсионных покрытий.</p>	<p>Знает:</p> <p>- Современные технологии пассивация цинковых и кадмиевых покрытий, изделий из цветных металлов и сплавов, а также нержавеющей стали: составы растворов и условия их эксплуатации. Растворы на основе соединений трехвалентного хрома. Растворы на основе соединений редкоземельных металлов. Катафорезная обработка металлической поверхности в коллоидных растворах полимеров</p> <p>Умеет:</p> <p>- использовать методы исследования и определения параметров нанесения конверсионных покрытий;</p> <p>- анализировать взаимосвязь технологических параметров нанесения и качества конверсионных покрытий.</p> <p>- совершенствовать существующие технологии с целью интенсификации производства.</p> <p>Владеет:</p> <p>- методами выбора составов технологических растворов и электролитов.</p>	<p>Оценка за контрольные работы, реферат, лаб. работы (7 семестр)</p> <p>Оценка за зачет (7 семестр)</p>

13. ОСОБЕННОСТИ ОРГАНИЗАЦИИ ОБРАЗОВАТЕЛЬНОГО ПРОЦЕССА ДЛЯ ИНВАЛИДОВ И ЛИЦ С ОГРАНИЧЕННЫМИ ВОЗМОЖНОСТЯМИ ЗДОРОВЬЯ

Обучение инвалидов и лиц с ограниченными возможностями здоровья осуществляется в соответствии с:

– Порядком организации и осуществления образовательной деятельности по образовательным программам – программам бакалавриата, программам специалитета, программам магистратуры (Приказ Минобрнауки РФ от 05.04.2017 № 301);

– Положением о порядке организации и осуществления образовательной деятельности по образовательным программам высшего образования – программам бакалавриата, программам специалитета, программам магистратуры в РХТУ им. Д.И. Менделеева, принятым решением Ученого совета РХТУ им. Д.И. Менделеева от 30.10.2019, протокол № 3, введенным в действие приказом ректора РХТУ им. Д.И. Менделеева от 14.11.2019 № 646А;

– Методическими рекомендациями по организации образовательного процесса для обучения инвалидов и лиц с ограниченными возможностями здоровья в образовательных организациях высшего образования, в том числе оснащенности образовательного процесса (утверждены заместителем Министра образования и науки РФ А.А. Климовым от 08.04.2014 № АК-44/05вн).

Дополнения и изменения к рабочей программе

**«Основы технологии конверсионных покрытий»
основной образовательной программы**

18.03.01 «Химическая технология»

Профиль – «Технология электрохимических производств»

«Основная образовательная программа высшего образования – программа бакалавриата»

Форма обучения: очная

Номер изменения/ дополнения	Содержание дополнения/изменения	Основание внесения изменения/дополнения
1.		протокол заседания Ученого совета № _____ от «___» _____ 20__ г.
2.		протокол заседания Ученого совета № _____ от «___» _____ 20__ г.
		протокол заседания Ученого совета № _____ от «___» _____ 20__ г.
		протокол заседания Ученого совета № _____ от «___» _____ 20__ г.

**Министерство науки и высшего образования Российской Федерации
Федеральное государственное бюджетное образовательное учреждение
высшего образования
«Российский химико-технологический университет
имени Д.И. Менделеева»**

«УТВЕРЖДАЮ»

Проректор по учебной работе

_____ С.Н. Филатов

«_____» _____ 2021 г.

РАБОЧАЯ ПРОГРАММА ДИСЦИПЛИНЫ

«Неметаллические защитные покрытия»

Направление подготовки 18.03.01 Химическая технология

Профиль подготовки – «Технология электрохимических производств»

Квалификация «бакалавр»

РАССМОТРЕНО И ОДОБРЕНО
на заседании Методической комиссии
РХТУ им. Д.И. Менделеева
«25» мая 2021 г.
протокол № 18

Председатель _____ Н.А. Макаров

Москва 2021

Программа составлена доцентом кафедры технологии неорганических веществ и электрохимических процессов к.т.н. Смирновым К.Н.

Программа рассмотрена и одобрена на заседании кафедры технологии неорганических веществ и электрохимических процессов РХТУ им. Д.И. Менделеева «14» апреля 2021 г., протокол № 12.

1. ЦЕЛЬ И ЗАДАЧИ ДИСЦИПЛИНЫ

Программа составлена в соответствии с требованиями Государственного образовательного стандарта (ГОС ВО) для направления подготовки 18.03.01 "Химическая технология", рекомендациями методической секции Ученого совета и накопленного опыта преподавания предмета кафедрой технологии неорганических веществ и электрохимических процессов РХТУ им. Д.И.Менделеева.

Дисциплина «Основы технологии конверсионных покрытий» относится к части, формируемой участниками образовательных отношений, дисциплин учебного плана. Программа рассчитана на освоение курса в течение одного семестра.

Изучение курса основывается на знании студентами дисциплин «Физическая химия», «Коллоидная химия», «Основы материаловедения» «Процессы и аппараты химической технологии», «Теоретическая электрохимия» и др.

Цель дисциплины – обучение студентов основам технологических процессов нанесения конверсионных покрытий, ознакомление с основными видами конверсионных покрытий, составами раствора для их формирования и их технологическими особенностями.

Задачи дисциплины сводятся к изучению теоретических и практических основ формирования конверсионных покрытий, влияния состава растворов и условий на свойства конверсионных покрытий, а также к обучению обоснованного выбора конкретных покрытий и технологий их нанесения.

Вышеуказанная дисциплина преподается в 7 семестре. Контроль успеваемости студентов ведется по принятой в университете рейтинговой системе.

2. ТРЕБОВАНИЯ К РЕЗУЛЬТАТАМ ОСВОЕНИЯ ДИСЦИПЛИНЫ

Изучение дисциплины направлено на приобретение следующих **компетенций и индикаторов их достижения:**

Профессиональные компетенции и индикаторы их достижения:

Задача профессиональной деятельности	Объект или область знания	Код и наименование ПК	Код и наименование индикатора достижения ПК	Основание (профессиональный стандарт, анализ опыта) Обобщенные трудовые функции
Тип задач профессиональной деятельности: научно-исследовательский				
Выполнение фундаментальных и прикладных работ поискового, теоретического и экспериментального характера с целью определения технических характеристик новой техники, а также комплекса работ по разработке технологической документации.	Химическое, химико-технологическое производство; Сквозные виды профессиональной деятельности в промышленности (в сфере организации и проведения научно-исследовательских и опытно-конструкторских работ в области химического и химико-технологического производства).	ПК-1 Способен осуществлять технологический процесс в соответствии с регламентом и использовать технические средства для измерения основных параметров технологического процесса, свойств сырья и продукции.	ПК-1.1 Знает порядок организации, планирования и проведения технологического процесса.	Анализ требований к профессиональным компетенциям, предъявляемым к выпускникам направления подготовки на рынке труда, обобщение зарубежного опыта, проведения консультаций с ведущими работодателями, объединениями работодателей отрасли, в которой востребованы выпускники в рамках направления подготовки. Профессиональный стандарт 40.011 «Специалист по научно-исследовательским и опытно-конструкторским разработкам», утвержденный приказом Министерства труда и социальной защиты
			ПК 1.2 Умеет использовать технические средства для измерения основных параметров технологического процесса, свойств сырья и продукции.	
			ПК-1.3 Владеет навыками осуществлять технологический процесс в соответствии с регламентом.	

				<p>Российской Федерации от 04.03.2014 № 121 н, Обобщенная трудовая функция</p> <p>А. Проведение научно-исследовательских и опытно-конструкторских разработок по отдельным разделам темы.</p> <p>А/02.5. Осуществление выполнения экспериментов и оформления результатов исследований и разработок. (уровень квалификации – 5).</p>
<p>Выполнение фундаментальных и прикладных работ поискового, теоретического и экспериментального характера с целью определения технических характеристик новой техники, а также комплекса работ по разработке технологической документации</p>	<p>Химическое, химико-технологическое производство</p> <p>Сквозные виды профессиональной деятельности в промышленности (в сфере организации и проведения научно-исследовательских и опытно-конструкторских работ в области химического и химико-</p>	<p>ПК-2 Готов изучать научно-техническую информацию, отечественный и зарубежный опыт по тематике исследования</p>	<p>ПК-2.1 Знает порядок выстраивания логических взаимосвязей между различными литературными источниками</p>	<p>Анализ требований к профессиональным компетенциям, предъявляемым к выпускникам направления подготовки на рынке труда, обобщение зарубежного опыта, проведения консультаций с ведущими работодателями, объединениями работодателей отрасли, в которой востребованы выпускники в рамках</p>
			<p>ПК-2.2 Умеет осуществлять поиск, обработку и анализ научно-технической информации по профилю выполняемой работы, в том числе с применением современных технологий</p>	

	технологического производства).		ПК-2.3 Владеет навыками обращения с научной и технической литературой	<p>направления подготовки.</p> <p>Профессиональный стандарт 40.011 «Специалист по научно-исследовательским и опытно-конструкторским разработкам», утвержденный приказом Министерства труда и социальной защиты Российской Федерации от 04.03.2014 № 121 н, Обобщенная трудовая функция</p> <p>А. Проведение научно-исследовательских и опытно-конструкторских разработок по отдельным разделам темы.</p> <p>А/02.5. Осуществление выполнения экспериментов и оформления результатов исследований и разработок. (уровень квалификации – 5).</p>
--	---------------------------------	--	---	--

<p>Выполнение фундаментальных и прикладных работ поискового, теоретического и экспериментального характера с целью определения технических характеристик новой техники, а также комплекса работ по разработке технологической документации</p>	<p>Химическое, химико-технологическое производство</p> <p>Сквозные виды профессиональной деятельности в промышленности (в сфере организации и проведения научно-исследовательских и опытно-конструкторских работ в области химического и химико-технологического производства).</p>	<p>ПК-5 Способен разрабатывать и внедрять технологические процессы в области электрохимических производств и защиты от коррозии производственных объектов</p>	<p>ПК-5.1 Знает основы разработки технологических процессов нанесения покрытий с заданными свойствами в области электрохимических производств</p>	<p>Анализ требований к профессиональным компетенциям, предъявляемым к выпускникам направления подготовки на рынке труда, обобщение зарубежного опыта, проведения консультаций с ведущими работодателями, объединениями работодателей отрасли, в которой востребованы выпускники в рамках направления подготовки.</p> <p>Профессиональный стандарт 40.011 «Специалист по научно-исследовательским и опытно-конструкторским разработкам», утвержденный приказом Министерства труда и социальной защиты Российской Федерации от 04.03.2014 № 121н. Обобщенная трудовая функция А. Проведение научно-исследовательских и опытно-конструкторских разработок по отдельным</p>
			<p>ПК-5.3 Умеет определять технологические параметры процессов нанесения покрытий и электросинтеза химических продуктов, анализировать их взаимосвязь с эффективностью процесса, качеством и свойствами получаемых покрытий</p>	
			<p>ПК-5.5 Владеет методами определения основных технологических параметров процессов в области электрохимических производств</p>	

				<p>разделам темы (уровень квалификации – 5) Профессиональный стандарт 40.022 «Специалист по электрохимической защите от коррозии линейных сооружений и объектов», утвержденный приказом Министерства труда и социальной защиты Российской Федерации от «08» сентября 2014 г. № 614н. С: Руководство работами по электрохимической защите линейных сооружений и объектов (уровень квалификации – 6)</p>
--	--	--	--	--

В результате изучения дисциплины студент бакалавриата должен:

Знать:

- свойства, назначение и области применения фосфатных, оксидных, хроматных и прочих неметаллических покрытий;
- теоретические основы нанесения неметаллических защитных покрытий; механизмы зарождения и роста неметаллических слоев;
- способы осаждения неметаллических защитных покрытий;
- особенности предыдущих и последующих стадий процессов нанесения неметаллических защитных покрытий;
- виды последующей обработки неметаллических защитных покрытий.

Уметь:

- определять на основе экспериментальных исследований характеристики неметаллических защитных покрытий;
- применять полученную информацию для решения конкретных технологических задач.

Владеть:

- способами коррозионных испытаний неметаллических защитных покрытий;
- методиками исследования физико-механических свойств неметаллических защитных покрытий;
- способами интенсификации процессов нанесения неметаллических защитных покрытий.

3. ОБЪЕМ ДИСЦИПЛИНЫ И ВИДЫ УЧЕБНОЙ РАБОТЫ

Вид учебной работы	Объем дисциплины		
	ЗЕ	Акад. ч.	Астр. ч.
Общая трудоемкость дисциплины	2	72	54
Контактная работа – аудиторные занятия:	0,89	32	24,03
Лекции	0,445	16	12,015
Лабораторные работы (ЛР)	0,445	16	12,015
в том числе в форме практической подготовки	0,445	16	12,015
Самостоятельная работа	1,11	40	30
Контактная самостоятельная работа)	1,11	0,4	0,3
Самостоятельное изучение разделов дисциплины		39,6	29,7
Вид итогового контроля:	Зачет с оценкой		

4. СОДЕРЖАНИЕ ДИСЦИПЛИНЫ

4.1. Разделы дисциплины и виды занятий

№ п/п	Раздел дисциплины	Академ. часов				Самост оятель ная работа
		Всего	Лекции	Лабора торные работы	<i>в т.ч. в форме пр. подг.</i>	
1.	Раздел 1. Определение неметаллических защитных покрытий. Их разновидности, свойства, назначение. Теоретические основы их формирования.	24	5	5	5	12
2	Раздел 2. Основные технологические процессы нанесения неметаллических защитных покрытий: оксидирование, фосфатирование, хроматирование, пассивирование, современные виды неметаллических защитных покрытий.	24	5	5	5	14
3.	Раздел 3. Технологические особенности процессов нанесения неметаллических защитных покрытий, контроль растворов и свойств покрытий.	24	6	6	6	14
Итого		72	16	16	16	40

4.2 Содержание разделов дисциплины

Раздел 1. Определение неметаллических защитных покрытий. Их разновидности, свойства, назначение. Теоретические основы их формирования.

Неметаллические защитные покрытия: определение, назначение и области применения неметаллических защитных покрытий. Требования к качеству неметаллических защитных покрытий и технологиям их нанесения. Общие закономерности формирования неметаллических защитных покрытий.

Раздел 2. Основные технологические процессы нанесения неметаллических защитных покрытий: оксидирование, фосфатирование, хроматирование, пассивирование, современные виды неметаллических защитных покрытий.

История развития фосфатирования. Свойства, назначение и область применения фосфатных покрытий. Механизм формирования фосфатных покрытий. Кристаллическое и аморфное фосфатирование. Ускорители процесса фосфатирования. Электрохимическое фосфатирование. Масса, структура и состав фосфатных покрытий. Определение удельной массы фосфатного слоя и удельной массы стравившегося металла. Составы фосфатирующих растворов. Выбор фосфатирующих растворов для конкретных целей. Способы нанесения фосфатного покрытия. Подготовка поверхности металлов перед фосфатированием. Последующая обработка фосфатных покрытий. Методы контроля защитных свойств фосфатных покрытий. Ускоренный метод определения защитной способности фосфатных покрытий. Аналитический контроль состава фосфатирующих растворов. Основные неполадки процесса фосфатирования, причины их возникновения и способы устранения.

Назначение хроматных покрытий на цинке и кадмии. Теоретические основы процесса хроматирования. Состав хроматных пленок. Цвет хроматных пленок на цинке и кадмии. Стойкость хроматных покрытий различного цвета. Самозалечивание (саморегенерация) хроматных пленок. Составы растворов хроматирования. Проблемы при эксплуатации растворов пассивирования Zn и Cd. Совершенствование растворов в направлении замены Cr^{6+} . Электрохимическое хроматирование. Хромитирование. Достоинства и недостатки хромитных пленок.

Раздел 3. Технологические особенности процессов нанесения неметаллических защитных покрытий, контроль растворов и свойств покрытий в области электрохимических методов и процессов для биомедицинских целей.

Свойства, назначение и область применения оксидных покрытий. Виды оксидирования стали. Теоретические основы оксидирования стали. Масса, структура и состав оксидных покрытий. Составы оксидирующих растворов. Выбор оксидирующих растворов для конкретных целей. Цвет оксидной пленки. Электрохимическое оксидирование. Последующая обработка оксидных покрытий.

Механизм анодного оксидирования алюминия и его сплавов. Влияние режима анодирования на свойства оксидных покрытий. Состав оксидной пленки на алюминии. Способы оксидирования. Электрохимическое оксидирование. Электролиты для оксидирования алюминия и его сплавов. Два типа электролитов анодирования. Защитные и защитно-декоративные анодно-оксидные покрытия. Твёрдое анодирование. Анодные оксидные пленки как подслои под нанесение гальванических покрытий. Эматалирование. Последующая обработка оксидных покрытий на алюминии. Окрашивание и уплотнение оксидных покрытий.

5. СООТВЕТСТВИЕ СОДЕРЖАНИЯ ТРЕБОВАНИЯМ К РЕЗУЛЬТАТАМ ОСВОЕНИЯ ДИСЦИПЛИНЫ

№	Компетенции	Раздел 1	Раздел 2	Раздел 3	
Знать:					
1	– свойства, назначение и области применения фосфатных, оксидных, хроматных и прочих неметаллических покрытий;	+	+	+	
2	– теоретические основы нанесения неметаллических защитных покрытий; механизмы зарождения и роста неметаллических слоев;	+	+	+	
3	– способы осаждения неметаллических защитных покрытий;	+	+	+	
4	– особенности предыдущих и последующих стадий процессов нанесения неметаллических защитных покрытий;	+	+	+	
5	– виды последующей обработки неметаллических защитных покрытий;	+	+	+	
Уметь:					
6	– определять на основе экспериментальных исследований характеристики неметаллических защитных покрытий;	+	+	+	
7	– применять полученную информацию для решения конкретных технологических задач;	+	+	+	
Владеть:					
8	– способами коррозионных испытаний неметаллических защитных покрытий;	+	+	+	
9	– методиками исследования физико-механических свойств неметаллических защитных покрытий;	+	+	+	
10	– способами интенсификации процессов нанесения неметаллических защитных покрытий.	+	+	+	
В результате освоения дисциплины студент должен приобрести следующие профессиональные компетенции и индикаторы их достижения:					
	Код и наименование ПК	Код и наименование индикатора достижения ПК			
10	ПК-1 Способен осуществлять технологический процесс в соответствии с регламентом и использовать технические средства для измерения основных параметров технологического процесса, свойств сырья и продукции.	ПК-1.1 Знает порядок организации, планирования и проведения технологического процесса. ПК 1.2 Умеет использовать технические средства для измерения основных параметров технологического процесса, свойств сырья и продукции. ПК-1.3 Владеет навыками осуществлять технологический процесс в соответствии с регламентом.	+	+	+
11	ПК-2 Готов изучать научно-техническую информацию, отечественный и	ПК-2.1 Знает порядок выстраивания логических взаимосвязей между различными литературными источниками	+	+	+

	зарубежный опыт по тематике исследования	ПК-2.2 Умеет осуществлять поиск, обработку и анализ научно-технической информации по профилю выполняемой работы, в том числе с применением современных технологий ПК-2.3 Владеет навыками обращения с научной и технической литературой			
12	ПК-5 Способен разрабатывать и внедрять технологические процессы в области электрохимических производств и защиты от коррозии производственных объектов	ПК-5.1 Знает основы разработки технологических процессов нанесения покрытий с заданными свойствами в области электрохимических производств ПК-5.3 Умеет определять технологические параметры процессов нанесения покрытий и электросинтеза химических продуктов, анализировать их взаимосвязь с эффективностью процесса, качеством и свойствами получаемых покрытий ПК-5.5 Владеет методами определения основных технологических параметров процессов в области электрохимических производств	+	+	+

6. ПРАКТИЧЕСКИЕ И ЛАБОРАТОРНЫЕ ЗАНЯТИЯ

6.1. Практические занятия

Учебным планом практические занятия не предусмотрены.

6.2. Лабораторные занятия

Выполнение лабораторного практикума способствует закреплению материала, изучаемого в дисциплине «Неметаллические защитные покрытия».

Максимальное количество баллов за выполнение лабораторного практикума составляет 30 (максимально по 10 баллов за каждую работу).

№ п/п	№ раздела дисциплины	Наименование лабораторных работ	Часы
1	Раздел 1	Фосфатирование стали	5
2	Раздел 2	Оксидирование стали	5
3	Раздел 3	Анодное оксидирование алюминия	6

7. САМОСТОЯТЕЛЬНАЯ РАБОТА

Самостоятельная работа проводится с целью углубления знаний по изучаемой дисциплине и предусматривает:

- регулярную проработку пройденного на лекциях учебного материала и подготовку к выполнению контрольных и лабораторных работ по модулям дисциплины;
- ознакомление и проработку рекомендуемой литературы и работу с электронно-библиотечными системами, включая переводы публикаций из научных журналов, цитируемых в базах Scopus, Web of Science, РИНЦ;
- подготовку реферата и его защита;
- подготовку к сдаче лабораторного практикума (7 семестр) и зачета с оценкой.

8. ПРИМЕРЫ ОЦЕНОЧНЫХ СРЕДСТВ ДЛЯ КОНТРОЛЯ ОСВОЕНИЯ ДИСЦИПЛИНЫ

Совокупная оценка по дисциплине складывается из оценок за выполнение контрольных работ (максимальная оценка 30 баллов), лабораторного практикума (максимальная оценка 30 балла) и итогового контроля в форме *зачета с оценкой* (максимальная оценка 40 баллов).

8.1. Примеры контрольных вопросов для текущего контроля освоения дисциплины

Для текущего контроля предусмотрено 3 контрольных работы (по одной контрольной работе по каждому разделу). Максимальная оценка за контрольные работы составляет 10 баллов за каждую.

Раздел 1. Определение неметаллических защитных покрытий. Их разновидности, свойства, назначение. Теоретические основы их формирования.

1. Неметаллические защитные покрытия: определение, назначение и области применения неметаллических защитных покрытий.
2. Требования к качеству неметаллических защитных покрытий и технологиям их нанесения.
3. Общие закономерности формирования неметаллических защитных покрытий.

Раздел 2. Основные технологические процессы нанесения неметаллических защитных покрытий: оксидирование, фосфатирование, хроматирование, пассивирование, современные виды неметаллических защитных покрытий.

1. История развития фосфатирования. Свойства, назначение и область применения фосфатных покрытий. Механизм формирования фосфатных покрытий.
2. Кристаллическое и аморфное фосфатирование. Ускорители процесса фосфатирования. Электрохимическое фосфатирование. Масса, структура и состав фосфатных покрытий.
3. Определение удельной массы фосфатного слоя и удельной массы стравившегося металла. Составы фосфатирующих растворов. Выбор фосфатирующих растворов для конкретных целей. Способы нанесения фосфатного покрытия. Подготовка поверхности металлов перед фосфатированием.
4. Последующая обработка фосфатных покрытий. Методы контроля защитных свойств фосфатных покрытий. Ускоренный метод определения защитной способности фосфатных покрытий.
5. Аналитический контроль состава фосфатирующих растворов. Основные неполадки процесса фосфатирования, причины их возникновения и способы устранения.
6. Назначение хроматных покрытий на цинке и кадмии. Теоретические основы процесса хроматирования. Состав хроматных пленок. Цвет хроматных пленок на цинке и кадмии.
7. Стойкость хроматных покрытий различного цвета. Самозалечивание (саморегенерация) хроматных пленок. Составы растворов хроматирования.
8. Проблемы при эксплуатации растворов пассивирования Zn и Cd. Совершенствование растворов в направлении замены Cr^{6+} .

9. Электрохимическое хромирование.

10. Хромирование. Достоинства и недостатки хромитных пленок.

Раздел 3. Технологические особенности процессов нанесения неметаллических защитных покрытий, контроль растворов и свойств покрытий в области электрохимических методов и процессов для биомедицинских целей.

1. Свойства, назначение и область применения оксидных покрытий. Виды оксидирования стали. Теоретические основы оксидирования стали.

2. Масса, структура и состав оксидных покрытий. Составы оксидирующих растворов. Выбор оксидирующих растворов для конкретных целей. Цвет оксидной пленки.

3. Электрохимическое оксидирование. Последующая обработка оксидных покрытий.

4. Механизм анодного оксидирования алюминия и его сплавов. Влияние режима анодирования на свойства оксидных покрытий. Состав оксидной пленки на алюминии.

5. Способы оксидирования. Электрохимическое оксидирование. Электролиты для оксидирования алюминия и его сплавов. Два типа электролитов анодирования.

6. Защитные и защитно-декоративные анодно-оксидные покрытия. Твёрдое анодирование.

7. Анодные оксидные пленки как подслои под нанесение гальванических покрытий.

8. Эматалирование. Последующая обработка оксидных покрытий на алюминии. Окрашивание и уплотнение оксидных покрытий.

8.2. Вопросы для итогового контроля освоения дисциплины (7 семестр – зачет с оценкой)

Билет включает контрольные вопросы по трем разделам рабочей программы дисциплины и содержит 2 вопроса. 1 вопрос – 20 баллов, вопрос 2 – 20 баллов.

1. Неметаллические защитные покрытия: определение, назначение и области применения неметаллических защитных покрытий.

2. Требования к качеству неметаллических защитных покрытий и технологиям их нанесения.

3. Общие закономерности формирования неметаллических защитных покрытий.

4. История развития фосфатирования.

5. Свойства, назначение и область применения фосфатных покрытий. Механизм формирования фосфатных покрытий.

6. Кристаллическое и аморфное фосфатирование.

7. Ускорители процесса фосфатирования.

8. Электрохимическое фосфатирование. Масса, структура и состав фосфатных покрытий.

9. Определение удельной массы фосфатного слоя и удельной массы стравившегося металла.

10. Составы фосфатирующих растворов.

8.3. Структура и примеры билетов для зачета с оценкой (7 семестр).

Зачет с оценкой по дисциплине «Неметаллические защитные покрытия» проводится в 7 семестре и включает контрольные вопросы по 1 - 3 разделам рабочей программы дисциплины. Билет для экзамена состоит из 2 вопросов, относящихся к указанным разделам.

«Утверждаю» Зав. кафедрой ТНВ и ЭП Колесников В.А.	Министерство науки и высшего образования РФ
	Российский химико-технологический университет имени Д.И. Менделеева Кафедра технологии неорганических веществ и электрохимических процессов
«__» _____ 20__	18.03.01 Химическая технология Профиль «Технология электрохимических производств» Дисциплина «Неметаллические защитные покрытия»
Билет № 1	
1. Выбор фосфатирующих растворов для конкретных целей. 2. Теоретические основы процесса хроматирования. Состав хроматных пленок. Цвет хроматных пленок на кадмии.	

Учебной программой дисциплины «Основы технологии конверсионных покрытий» предусмотрен зачет с оценкой (ЗаО), с ответом на вопросы, по одному из двух произвольно выбранных из трех модулей. Ответы на вопросы билета оцениваются из **40 баллов** следующим образом: первый вопрос 25 баллов, второй – 15 баллов.

9. УЧЕБНО-МЕТОДИЧЕСКОЕ ОБЕСПЕЧЕНИЕ ДИСЦИПЛИНЫ

9.1. Рекомендуемая литература

А. Основная литература

1. Григорян Н. С., Акимова Е. Ф., Ваграмян Т. А. Фосфатирование: учебное пособие для студентов высших учебных заведений, обучающихся по специальности "Технология электрохимических производств" - Москва : Глобус, 2008. - 118 с.
2. Окулов, В. В. Цинкование. Техника и технология; под ред. В. Н. Кудрявцева. - Москва: Глобус, 2008. - 248 с.(Приложение к журналу "Гальванотехника и обработка поверхности").
3. Скопинцев В. Д Оксидирование алюминия и его сплавов.. - Москва: Российский химико-технологический ун-т им. Д. И. Менделеева, 2015. - 119 с.(Приложение к журналу "Гальванотехника и обработка поверхности")
4. Томилов А.П. Прикладная электрохимия. – М.: Химия, 1984. – 252 с.
5. Андреев И.Н. Введение в электрохимические технологии. Казань: Каз. гос. технол. университет, 2016., - 78 с.
6. В. И. Мамаев. Функциональная гальванотехника: учебное пособие/ – Киров : ФГБОУ ВПО «ВятГУ», 2011. – 208 с

Б. Дополнительная литература

- 1.Кудрявцев В.Н., Варыпаев В.Н. Практикум по прикладной электрохимии - Л.: Химия, 1990. -303 с.

9.2 Рекомендуемые источники научно-технической информации

Журналы:

1. Гальванотехника и обработка поверхности. ISSN 0869-5326
2. Журнал прикладной химии. ISSN 0044-4618
3. Applied Surface Science. ISSN 0169-4332

4. Физикохимия поверхности и защита материалов (с 2008 г.). ISSN 0044-1856
5. Стандарты и качество. ISSN 0038-9692
6. Приборы и системы. Управление, контроль, диагностика. ISSN 2073-0004
7. Surface and Coatings Technology. ISSN 0257-8972
8. Приборы. ISSN 2071-7865
9. Journal of Applied Physics. ISSN 0021-8979;
10. Электроника: наука, технология, бизнес. ISSN1063-7397;
11. Приборы и техника эксперимента. ISSN 0032-8162;
12. Physical Review Letters. ISSN 0031-9007;
13. Journal of Electron Spectroscopy and Related Phenomena. ISSN 0368-2048.
14. Журнал прикладной спектроскопии. ISSN 0514-7506

Ресурсы информационно-телекоммуникационной сети Интернет:

<http://bookfi.org/g/> - BookFinder. Самая большая электронная библиотека рунета. Поиск книг и журналов

<http://www.rsl.ru> - Российская Государственная Библиотека

<http://www.gpntb.ru> - Государственная публичная научно-техническая библиотека России

<http://lib.msu.su> - Научная библиотека Московского государственного университета

<http://window.edu.ru> - Полнотекстовая библиотека учебных и учебно-методических материалов

<http://www.fips.ru/cdfi/fips2009.dll> - Сайт ФИПС. Информация о патентах

<http://findebookee.com/> - поисковая система по книгам

<http://elibrary.ru> - Научная электронная библиотека

9.3. Средства обеспечения освоения дисциплины

Для реализации учебной программы имеются следующие средства обеспечения освоения дисциплины:

- * Наглядные пособия к лекциям.
- * Раздаточный иллюстративный материал к лекциям.
- * Презентации к лекциям.
- * Методические рекомендации к дисциплине.
 - компьютерные презентации интерактивных лекций – по 3 модулям;
 - банк примерной тематики рефератов (общее число – 50);
 - банк тестовых заданий для промежуточного контроля освоения дисциплины (общее число вопросов – 86).
 - банк тестовых заданий для итогового контроля освоения дисциплины (общее число вопросов – 50).

10. ПЕРЕЧЕНЬ ИНФОРМАЦИОННЫХ ТЕХНОЛОГИЙ, ИСПОЛЬЗУЕМЫХ В ОБРАЗОВАТЕЛЬНОМ ПРОЦЕССЕ

Информационную поддержку изучения дисциплины осуществляет Информационно-библиотечный центр (ИБЦ) РХТУ им. Д.И. Менделеева, который обеспечивает обучающихся основной учебной, учебно-методической и научной литературой, необходимой для организации образовательного процесса по дисциплине. Общий объем многоотраслевого фонда ИБЦ на 01.01.2021 составляет 1 716 243 экз.

Фонд ИБЦ располагает учебной, учебно-методической и научно-технической литературой в форме печатных и электронных изданий, а также включает официальные, справочно-библиографические, специализированные отечественные и зарубежные периодические и информационные издания. ИБЦ обеспечивает доступ к профессиональным базам данных, информационным, справочным и поисковым системам.

Каждый обучающийся обеспечен свободным доступом из любой точки, в которой имеется доступ к сети Интернет и к электронно-библиотечной системе (ЭБС)

Университета, которая содержит различные издания по основным изучаемым дисциплинам и сформирована по согласованию с правообладателями учебной и учебно-методической литературы.

Для более полного и оперативного справочно-библиографического и информационного обслуживания в ИБЦ реализована технология Электронной доставки документов.

Полный перечень электронных информационных ресурсов, используемых в процессе обучения, представлен в основной образовательной программе.

11. МАТЕРИАЛЬНО-ТЕХНИЧЕСКОЕ ОБЕСПЕЧЕНИЕ ДИСЦИПЛИНЫ

В соответствии с учебным планом занятия по дисциплине «Неметаллические защитные покрытия» проводятся в форме лекций, лабораторных занятий и самостоятельной работы студента.

11.1. Оборудование, необходимое в образовательном процессе:

- лекционная учебная аудитория, оборудованная электронными средствами демонстрации (компьютер со средствами звуковоспроизведения, проектор, экран) и учебной мебелью; учебная лаборатория для проведения лабораторных занятий.

Потенциостат IPC-ProMF, водяные бани ЛБ-12, термостат LOIP LB 200, магнитные мешалки MSH-300, механическая мешалка RZR-2021, магнитная мешалка MR HEI-STANDART, портативные рН-метры рН-410, шлифовально-полировальный станок МР-2, станок для запрессовки ХQ-2В, микротвердомер ПМТ-3М, металлографический микроскоп МЕТАМ РВ-21/22, сушильный шкаф ШС-80-01 СПУ (до 350 °С), гальваническая установка PGG 10/3-B-1,5, профилометр Mitutoyo SurfTest SJ-310, лабораторная кабина для порошкового окрашивания с пистолетом-распылителем СТАРТ-50, ротационный абразиметр Taber Elcometer 5135, блескомер Elcometer 480, толщиномер Elcometer 456, аналитические весы CE224-C, аналитические весы OHAUS DV 215CD, технические весы Ek 600i, адгезиметр цифровой PosiTest ATM 20мм, универсальная испытательная двухколонная машина Shimadzu AGS-X, иономер АНИОН 4102, потенциостаты IPC, дистилляторы ДЭ-4-02-«ЭМО», муфельная печь SNOL 7,2/1100, источники питания АКПП-1122, Конфокальный лазерный сканирующий микроскоп OLYMPUS LEXT OLS4100, Энергодисперсионный рентгенофлуоресцентный спектрометр EDX-7000 и др.

11.2. Учебно-наглядные пособия:

Комплект презентаций к лекционным курсам; наборы образцов различных материалов и покрытий.

11.3. Компьютеры, информационно-телекоммуникационные сети, аппаратно-программные и аудиовизуальные средства:

Персональные компьютеры, укомплектованные программными средствами, проекторы, экраны; аудитории со стационарными комплексами отображения информации с любого электронного носителя; локальная сеть с выходом в Интернет.

11.4. Печатные и электронные образовательные и информационные ресурсы:

Информационно-методические материалы: учебные пособия по дисциплинам вариативной части программы; методические рекомендации к практическим занятиям; раздаточный материал к лекционным курсам; электронные учебные издания по дисциплинам вариативной части, научно-популярные электронные издания.

Электронные образовательные ресурсы: кафедральные библиотеки электронных изданий по дисциплинам вариативной части; электронные презентации к разделам лекционных курсов; учебно-методические разработки кафедры в электронном виде; буклеты и каталоги оборудования, справочники по сырьевым материалам, справочники по наилучшим доступным технологиям электрохимических производств; справочные материалы в печатном и электронном виде; электронная картотека по рентгенофазовому анализу.

11.5. Перечень лицензионного программного обеспечения:

Полный перечень лицензионного программного обеспечения представлен в основной образовательной программе.

12. ТРЕБОВАНИЯ К ОЦЕНКЕ КАЧЕСТВА ОСВОЕНИЯ ПРОГРАММЫ

Наименование разделов	Основные показатели оценки	Формы и методы контроля и оценки
<p>Раздел 1. Основные области применения и назначение конверсионных покрытий. Условия формирования конверсионных покрытий.</p>	<p>Знает: - Физические, химические и физико-химические свойства конверсионных покрытий. Их назначение и применение. Теоретические основы формирования и условия образования конверсионных покрытий. Виды конверсионных покрытий - защитные, декоративные и защитно-декоративные, твердые и износостойкие, антифрикционные и противозадирные</p> <p>Умеет: -работать с литературными источниками по вопросам, связанным с подготовкой растворов. - применять полученные знания для решения конкретных технологических задач.</p> <p>Владеет: - методами расчета необходимых параметров на основе экспериментальных и литературных данных. - способами интенсификации процессов электроосаждения покрытий.</p>	<p>Оценка за контрольные работы, реферат, лаб. работы (8семестр)</p> <p>Оценка за зачет (7 семестр)</p>
<p>Раздел 2. Основные составы растворов для нанесения конверсионных покрытий и их технологические особенности.</p>	<p>Знает: - Процессы пассивация цинковых и кадмиевых покрытий, изделий из цветных металлов и сплавов, а также нержавеющей стали: составы растворов и условия их эксплуатации. Фосфатирование стали и цветных металлов и сплавов: составы растворов и условия их эксплуатации. Анодное и химическое оксидирование алюминиевых сплавов, сталей, а также медных сплавов: составы растворов и условия их эксплуатации.</p> <p>Умеет: -работать с литературными источниками по вопросам, связанным с нанесением конверсионных покрытий. - применять полученные знания для</p>	<p>Оценка за контрольные работы, реферат, лаб. работы (7 семестр)</p> <p>Оценка за зачет (7 семестр)</p>

	<p>решения конкретных технологических задач.</p> <p>-оптимизировать технологические процессы с целью поэтапного сокращения удельного потребления природных и энергетических ресурсов.</p> <p>Владеет:</p> <p>- методами расчета необходимых параметров на основе экспериментальных и литературных данных.</p> <p>-способами интенсификации нанесения конверсионных покрытий.</p>	
<p>Раздел 3.</p> <p>. Современные виды и составы растворов для нанесения конверсионных покрытий.</p>	<p>Знает:</p> <p>- Современные технологии пассивация цинковых и кадмиевых покрытий, изделий из цветных металлов и сплавов, а также нержавеющей стали: составы растворов и условия их эксплуатации. Растворы на основе соединений трехвалентного хрома. Растворы на основе соединений редкоземельных металлов. Катафорезная обработка металлической поверхности в коллоидных растворах полимеров</p> <p>Умеет:</p> <p>- использовать методы исследования и определения параметров нанесения конверсионных покрытий;</p> <p>- анализировать взаимосвязь технологических параметров нанесения и качества конверсионных покрытий.</p> <p>- совершенствовать существующие технологии с целью интенсификации производства.</p> <p>Владеет:</p> <p>- методами выбора составов технологических растворов и электролитов.</p>	<p>Оценка за контрольные работы, реферат, лаб. работы (7 семестр)</p> <p>Оценка за зачет (7 семестр)</p>

13. ОСОБЕННОСТИ ОРГАНИЗАЦИИ ОБРАЗОВАТЕЛЬНОГО ПРОЦЕССА ДЛЯ ИНВАЛИДОВ И ЛИЦ С ОГРАНИЧЕННЫМИ ВОЗМОЖНОСТЯМИ ЗДОРОВЬЯ

Обучение инвалидов и лиц с ограниченными возможностями здоровья осуществляется в соответствии с:

– Порядком организации и осуществления образовательной деятельности по образовательным программам – программам бакалавриата, программам специалитета, программам магистратуры (Приказ Минобрнауки РФ от 05.04.2017 № 301);

– Положением о порядке организации и осуществления образовательной деятельности по образовательным программам высшего образования – программам бакалавриата, программам специалитета, программам магистратуры в РХТУ им. Д.И. Менделеева, принятым решением Ученого совета РХТУ им. Д.И. Менделеева от 30.10.2019, протокол № 3, введенным в действие приказом ректора РХТУ им. Д.И. Менделеева от 14.11.2019 № 646А;

– Методическими рекомендациями по организации образовательного процесса для обучения инвалидов и лиц с ограниченными возможностями здоровья в образовательных организациях высшего образования, в том числе оснащенности образовательного процесса (утверждены заместителем Министра образования и науки РФ А.А. Климовым от 08.04.2014 № АК-44/05вн).

Дополнения и изменения к рабочей программе

«Неметаллические защитные покрытия» основной образовательной программы

18.03.01 «Химическая технология»

Профиль – «Технология электрохимических производств»

«Основная образовательная программа высшего образования – программа бакалавриата»

Форма обучения: очная

Номер изменения/ дополнения	Содержание дополнения/изменения	Основание внесения изменения/дополнения
1.		протокол заседания Ученого совета № _____ от «___» _____ 20__ г.
2.		протокол заседания Ученого совета № _____ от «___» _____ 20__ г.
		протокол заседания Ученого совета № _____ от «___» _____ 20__ г.
		протокол заседания Ученого совета № _____ от «___» _____ 20__ г.

**Министерство науки и высшего образования Российской Федерации
Федеральное государственное бюджетное образовательное учреждение
высшего образования
«Российский химико-технологический университет
имени Д.И. Менделеева»**

«УТВЕРЖДАЮ»

Проректор по учебной работе

_____ С.Н. Филатов

« ____ » _____ 2021 г.

**РАБОЧАЯ ПРОГРАММА ДИСЦИПЛИНЫ
«Оборудование для электрохимических технологий»**

Направление подготовки 18.03.01 Химическая технология

Профиль подготовки – «Технология электрохимических производств»

Квалификация «бакалавр»

РАССМОТРЕНО И ОДОБРЕНО
на заседании Методической комиссии
РХТУ им. Д.И. Менделеева

« ____ » _____ 2021 г.

Председатель _____ Н.А. Макаров

Москва 2021

Программа составлена профессором кафедры технологии неорганических веществ и электрохимических процессов: д.х.н. Поповым А.Н.

Программа рассмотрена и одобрена на заседании кафедры технологии неорганических веществ и электрохимических процессов РХТУ им. Д.И. Менделеева «14» апреля 2021 г., протокол № 12.

1 ЦЕЛЬ И ЗАДАЧИ ДИСЦИПЛИНЫ

Программа составлена в соответствии с требованиями Федерального государственного образовательного стандарта высшего образования по направлению подготовки **18.03.01 – Химическая технология**, рекомендациями методической комиссии и накопленного опыта преподавания дисциплины кафедрой технологии неорганических веществ и электрохимических процессов РХТУ им. Д.И. Менделеева. Программа рассчитана на изучение дисциплины в течение одного семестра.

Дисциплина «**Оборудование для электрохимических технологий**» относится к части, формируемой участниками образовательных отношений, дисциплин учебного плана. Программа предполагает, что обучающиеся имеют теоретическую и практическую подготовку в области материаловедения, а также по базовым дисциплинам рабочего учебного плана, таких как «Общая и неорганическая химия», «Физическая химия», «Аналитическая химия и физико-химические методы анализа», «Процессы и аппараты химической технологии» и других, «Теоретическая электрохимия».

Цель дисциплины – приобретение обучающимися знаний по типовому оборудованию электрохимических технологий, а также основ проектирования цехов электрохимических производств.

Задачи дисциплины

- ознакомление с типовым оборудованием электрохимических производств;
- обучение основным методам инженерных расчётов электрохимических процессов.

Дисциплина «**Оборудование для электрохимических технологий**» читается в 7 семестре. Контроль успеваемости студентов ведется по принятой в университете рейтинговой системе.

Рабочая программа дисциплины может быть реализована с применением электронных образовательных технологий и электронного обучения полностью или частично.

2 ТРЕБОВАНИЯ К РЕЗУЛЬТАТАМ ОСВОЕНИЯ ДИСЦИПЛИНЫ

Изучение дисциплины направлено на приобретение следующих **компетенций и индикаторов их достижения:**

Профессиональные компетенции и индикаторы их достижения:

Задача профессиональной деятельности	Объект или область знания	Код и наименование ПК	Код и наименование индикатора достижения ПК	Основание (профессиональный стандарт, анализ опыта) Обобщенные трудовые функции
Научно-исследовательский тип задач профессиональной деятельности				
<p>Выполнение фундаментальных и прикладных работ поискового, теоретического и экспериментального характера с целью определения технических характеристик новой техники, а также комплекса работ по разработке технологической документации.</p>	<p>Химическое, химико-технологическое производство;</p> <p>Сквозные виды профессиональной деятельности в промышленности (в сфере организации и проведения научно-исследовательских и опытно-конструкторских работ в области химического и химико-технологического производства).</p>	<p>ПК-2. Готов изучать научно-техническую информацию, отечественный и зарубежный опыт по тематике исследования</p>	<p>ПК-2.1 Знает порядок выстраивания логических взаимосвязей между различными литературными источниками.</p>	<p>Анализ требований к профессиональным компетенциям, предъявляемым к выпускникам направления подготовки на рынке труда, обобщение зарубежного опыта, проведения консультаций с ведущими работодателями, объединениями работодателей отрасли, в которой востребованы выпускники в рамках направления подготовки.</p>
			<p>ПК-2.2 Умеет осуществлять поиск, обработку и анализ научно-технической информации по профилю выполняемой работы, в том числе с применением современных технологий</p>	
			<p>ПК-2.3 Владеет навыками обращения с научной и технической литературой.</p>	

				экспериментов и оформления результатов исследований и разработок. (уровень квалификации – 5).
Выполнение фундаментальных и прикладных работ поискового, теоретического и экспериментального характера с целью определения технических характеристик новой техники, а также комплекса работ по разработке технологической документации.	Химическое, химико-технологическое производство; Сквозные виды профессиональной деятельности в промышленности (в сфере организации и проведения научно-исследовательских и опытно-конструкторских работ в области химического и химико-технологического производства).	ПК-3. Способен проводить анализ сырья, материалов и готовой продукции, осуществлять оценку результатов анализа	ПК-3.1 Знает основные принципы, методы и формы контроля технологического процесса и качества продукции. ПК-3.2 Умеет оценить и интерпретировать полученные результаты	Анализ требований к профессиональным компетенциям, предъявляемым к выпускникам направления подготовки на рынке труда, обобщение зарубежного опыта, проведения консультаций с ведущими работодателями, объединениями работодателей отрасли, в которой востребованы выпускники в рамках направления подготовки. Профессиональный стандарт 40.011 «Специалист по научно-исследовательским и опытно-конструкторским разработкам», утвержденный приказом Министерства труда и социальной защиты Российской Федерации от 04.03.2014 № 121 н, Обобщенная трудовая функция А. Проведение научно-исследовательских и опытно-конструкторских разработок по отдельным разделам темы. А/02.5. Осуществление выполнения экспериментов и оформления

				результатов исследований и разработок. (уровень квалификации – 5).
Выполнение фундаментальных и прикладных работ поискового, теоретического и экспериментального характера с целью определения технических характеристик новой техники, а также комплекса работ по разработке технологической документации.	Химическое, химико-технологическое производство; Сквозные виды профессиональной деятельности в промышленности (в сфере организации и проведения научно-исследовательских и опытно-конструкторских работ в области химического и химико-технологического производства).	ПК-6. Способен выбирать оборудование и технологические параметры процесса для электрохимических производств	ПК-6.1 Знает технологическое оборудование и правила его эксплуатации в области электрохимических производств. ПК-6.2 Умеет подбирать технологические параметры процесса и использовать необходимое оборудование. ПК-6.3 Владеет основами проектирования технологической линии с учетом ресурсосбережения и экологической безопасности процессов	Анализ требований к профессиональным компетенциям, предъявляемым к выпускникам направления подготовки на рынке труда, обобщение зарубежного опыта, проведения консультаций с ведущими работодателями, объединениями работодателей отрасли, в которой востребованы выпускники в рамках направления подготовки. Профессиональный стандарт 40.011 «Специалист по научно-исследовательским и опытно-конструкторским разработкам», утвержденный приказом Министерства труда и социальной защиты Российской Федерации от 04.03.2014 № 121 н, Обобщенная трудовая функция А. Проведение научно-исследовательских и опытно-конструкторских разработок по отдельным разделам темы. А/02.5. Осуществление выполнения экспериментов и оформления результатов исследований и разработок. (уровень квалификации – 5).

В результате изучения дисциплины студент бакалавриата должен:

знать:

- типы электрохимических производственных линий и гальванических ванн, основные требования, предъявляемые к ним, рациональные принципы завешивания деталей в ваннах, способы нагрева растворов;
- оборудование для обработки мелких деталей;
- типы и конструктивные особенности автоматических линий;
- вспомогательное оборудование;
- способы организации вентиляции гальванического цеха;
- принципы выбора оптимальной системы промывки деталей;

уметь:

- выполнять расчёты потребного количества ванн, количества материалов, химикатов, воды, электроэнергии, сжатого воздуха и пара, необходимых для выполнения производственной программы, а также расчёты вентиляционных систем, количественного и качественного состава сточных вод;
- составлять материальный и тепловой баланса электрохимических ванн, а также баланс напряжения;

владеть:

- способами и приёмами составления компоновки производственных линий;
- способами и приёмами организации электрохимических цехов.

3 ОБЪЕМ ДИСЦИПЛИНЫ И ВИДЫ УЧЕБНОЙ РАБОТЫ

Вид учебной работы	Объем дисциплины		
	ЗЕ	Акад. ч.	Астр. ч.
Общая трудоемкость дисциплины	2	72	54
Контактная работа – аудиторные занятия:	1,33	48	36
Лекции	0,89	32	24
Практические занятия (ПЗ)	0,44	16	12
Самостоятельная работа	0,67	24	18
Контактная самостоятельная работа	0,67	0,4	0,3
Самостоятельное изучение разделов дисциплины		23,6	17,7
Вид контроля:			
Курсовая работа	+		
Вид итогового контроля:	Зачет с оценкой		

4 СОДЕРЖАНИЕ ДИСЦИПЛИНЫ

4.1 Разделы дисциплины и виды занятий

№ п/п	Раздел дисциплины	Всего	в т.ч. в форме пр. подг.	Лекции	в т.ч. в форме пр. подг.	Практ. зан.	в т.ч. в форме пр. подг.	СР
1	Раздел 1. Оборудование для нанесения покрытий на детали в машиностроении	21		10		5		6
1.1	Типы и конструкции ванн	4		2		1		1
1.2	Типы и конструкции подвесочных приспособлений	4		2		1		1
1.3	Оборудование для гальванической обработки мелких деталей насыпью	4		2		1		1
1.4	Автооператорные гальванические линии. Кареточные линии.	5		2		1		2
1.5	Вспомогательное оборудование: фильтровальные установки, насосы, источники постоянного тока	4		2		1		1
2.	Раздел 2. Выбор оборудования.	21		10		5		5
2.1	Выбор типа технологического оборудования и расчёт его количества.	4		2		1		1
2.2	Баланс напряжения гальванической ванны, выбор специального гальванического оборудования для каждой ванны для оптимизации процесса	4		2		1		1
2.3	Оборудование для осуществления процесса, перемешивания, нагрева или охлаждения электролита, оборудование для обеспечения чистоты промывных ванн, управляющие потоком промывной воды кондуктометры.	4		2		1		1
2.4	Выбор оборудования для фильтрации растворов от механических примесей, очистки от органических примесей, автоматической корректировки электролитов, удаления масла из раствора обезжиривания и вспомогательных ванн	5		2		1		1

2.5	Особенности материалов, применяемых в производстве специального гальванического оборудования для каждого гальванического процесса	4		2		1		1
3.	Раздел 3. Оборудование для изготовления печатных плат и выводов интегральных микросхем и кабелей	20		12		6		3
3.1	Оборудование для нанесения покрытий на вывода электронных приборов с барабана на барабан (технология «Reel-to-Reel»).	10		6		3		1
3.2	Нанесение покрытий на печатные платы и на вывода микропроцессоров последних поколений (корпуса процессоров типа BGA и LGA)	10		6		3		2
4.	Курсовая работа	10		-		-		10
5.	Всего часов	72		32		16		24

4.2 Содержание разделов дисциплины

Раздел 1. Оборудование для электрохимических технологий

1.1. Типы и конструкции ванн

Назначение ванн и специальное гальваническое оборудование, монтируемое в современные ванны. Материалы для футеровки и для изготовления ванн. Оборудование, монтируемое в современные ванны.

1.2. Типы и конструкции подвесочных приспособлений

Назначение подвесочных приспособлений и требования, предъявляемые к ним. Типы подвесок. Конструирование подвесочных приспособлений: основные размеры, подвесные крюки, ручки, контакты. Материалы для изготовления подвесочных приспособлений. Изоляция подвесок. Анодные корзины.

1.3. Оборудование для гальванической обработки мелких деталей насыпью

Особенности процесса обработки деталей насыпью. Конструктивные особенности, принципы действия, области применения. Барабаны, колокола, сетки для насыпания деталей.

1.4. Автооператорные гальванические линии. Кареточные автоматы.

Особенности переноса подвесок по ваннам на линиях с жёстким и гибким циклом.

Кареточные автоматические линии с жёстким циклом, их конструкции и принцип действия.

Автооператорные линии с программным управлением, их конструкции и принцип действия.

1.5. Вспомогательное оборудование: фильтровальные установки, насосы, источники постоянного тока

Фильтровальные установки периодической и непрерывной фильтрации. Типы ванн в которых нужна периодическая или непрерывная фильтрация. Конструктивные особенности, принципы действия, области применения, достоинства и недостатки.

Насосы. Конструктивные особенности, принципы действия, области применения, достоинства и недостатки.

Полупроводниковые выпрямительные агрегаты. Двигатели-генераторы. Схемы питания гальванических ванн.

Раздел 2. Выбор оборудования.

2.1. Выбор типа технологического оборудования и расчёт его количества

Принципы выбора оборудования для нанесения покрытий. Выбор специального гальванического оборудования и его состав.

2.2. Баланс напряжения гальванической ванны, выбор специального гальванического оборудования для каждой ванны для оптимального процесса

Баланс напряжения. Выбор источников тока. Выбор специального гальванического оборудования для каждой ванны для оптимального процесса. Задачи решаемые специальным гальваническим оборудованием. Обеспечение постоянства состава и чистоты каждой ванны для каждого процесса.

2.3. Оборудование для осуществления процесса, перемешивания, нагрева или охлаждения электролита, оборудование для обеспечения чистоты промывных ванн, управляющие потоком промывной воды кондуктометры

Эжекторное и воздушное перемешивание, перемешивание сжатыми газами азот, аргон и т.д. Конструкции принцип расчета эжекторных систем перемешивания. В каких процессах требуется воздушное перемешивание и недостатки этого способа перемешивания. Нагрев и охлаждения ванн. Объемы ванн оптимальные для нагрева электричеством и для нагрева паром. Типы, материалы электрических нагревателей и материалы и типы теплообменников. Управляющие потоком промывной воды кондуктометры

2.4. Выбор оборудования для фильтрации растворов от механических примесей,

очистки от органических примесей, автоматической корректировки электролитов, удаления масла из раствора обезжиривания и вспомогательных ванн

Типы систем фильтрации гальванических растворов от механических примесей., параметры их выбора систем фильтрации для каждого раствора. Фильтрация электролитов от органических примесей находящихся в виде истинного или коллоидного раствора. Автоматическая корректировка электролита., удаление масла и нефтепродуктов из ванн обезжиривания и вспомогательных ванн. Коалесцирующие системы, системы «спагетти» и ским-диски и ским-ремни.

2.5. Особенности материалов, применяемых в производстве специального гальванического оборудования для каждого гальванического процесса

Материалы, применяемые для футеровки ванн и для собственно, изготовления ванн. Полипропилен, Тефлон, PVDF, фторопласт-2 и фторопласт-4, пластикат, хлорированный поливинилхлорид, нержавеющая сталь, титан, HALAR, Tefzel, ПВХ, полиэфир, Noryl, Ryton. Эластомеры, используемые в качестве прокладок: EPDM, Viton. Значение пластификаторов, значение формовки полимеров. Особенности материалов для насосов с магнитной муфтой.

Раздел 3. Оборудование для изготовления печатных плат и выводов интегральных микросхем и кабелей

3.1. Оборудование для нанесения покрытий на вывода электронного прибора с барабана на барабан (технология «Reel-to-Reel»).

Принципы технологии «Reel-to-Reel», типы линий и особенности их конструкций. Селективное нанесение металлов в линиях «Reel-to-Reel». Метод фиксированного погружения и масочное нанесение покрытий. Особенности нанесения покрытий на вывода кабелей и вывода интегральных микросхем. Особенности нанесения припоя олово-свинец и золота, при их селективном нанесении на вывода интегральных микросхем. Значение скорости протяжки ленты и понятие аккумуляторов ленты в технологиях «Reel-to-Reel». Материалы ленты, Многослойные покрытия ленты до 5-6 слоев. Назначение каждого слоя и особенности их нанесения.

3.2. Нанесение покрытий на печатные платы и на вывода микропроцессоров последних поколений (корпуса процессоров типа BGA и LGA)

Метод субтрактивного изготовления печатных плат. Оборудование для нанесения покрытий на печатные платы. Аддитивный и полу-аддитивный методы изготовления печатных плат. Корпусирование микропроцессоров в обычные корпуса и корпуса типа BGA и LGA. Особенности пайки процессоров с большим количеством выводов BGA и LGA корпуса. Особенности изготовления выводов для этих процессоров. Сокетные процессоры и их подключение к платам (LGA корпуса). Пайка процессоров «Эльбрус 8СВ» и «Эльбрус 16СВ».

Курсовая работа. Цель курсовой работы приобрести практические навыки расчётов оборудования, используемого в гальванических цехах. Расчёты выполняются в рамках самостоятельной работы.

5. СООТВЕТСТВИЕ СОДЕРЖАНИЯ ТРЕБОВАНИЯМ К РЕЗУЛЬТАТАМ ОСВОЕНИЯ ДИСЦИПЛИНЫ

В результате освоения дисциплины студент должен:		Разделы		
		1	2	3
Знать:				
- типы гальванических ванн, основные требования, предъявляемые к ним, рациональные принципы завешивания деталей в ваннах, способы нагрева растворов;		+	+	+
- способы для обработки мелких деталей;		+	+	+
- типы и конструктивные особенности автоматических линий;		+	+	+
- вспомогательное оборудование;		+	+	+
- принципы выбора оптимальной системы промывки деталей и эффективного аппаратного поддержания чистоты воды;		+	+	+
Уметь:				
- выбирать специальное гальваническое оборудование и рассчитывать его параметры;		+	+	+
Владеть:				
- способами и приёмами составления компоновки производственных линий;		+	+	+
- способами и приёмами организации гальванических цехов.		+	+	+
В результате освоения дисциплины студент должен приобрести следующие профессиональные компетенции и индикаторы их достижения: (перечень из п.2)				
Код и наименование ПК (перечень из п.2)	Код и наименование индикатора достижения ПК (перечень из п.2)	+	+	+
ПК-2. Готов изучать научно-техническую информацию, отечественный и зарубежный опыт по тематике исследования	ПК-2.1 Знает порядок выстраивания логических взаимосвязей между различными литературными источниками.	+	+	+
	ПК-2.2 Умеет осуществлять поиск, обработку и анализ научно-технической информации по профилю выполняемой работы, в том числе с применением современных технологий	+	+	+
	ПК-2.3 Владеет навыками обращения с научной и технической литературой.	+	+	+
ПК-3. Способен проводить анализ сырья, материалов и готовой продукции, осуществлять оценку результатов анализа	ПК-3.1 Знает основные принципы, методы и формы контроля технологического процесса и качества продукции.	+	+	+

	ПК-3.2 Умеет оценить и интерпретировать полученные результаты	+	+	+
ПК-6. Способен выбирать оборудование и технологические параметры процесса для электрохимических производств	ПК-6.1 Знает технологическое оборудование и правила его эксплуатации в области электрохимических производств.	+	+	+
	ПК-6.2 Умеет подбирать технологические параметры процесса и использовать необходимое оборудование.	+	+	+
	ПК-6.3 Владеет основами проектирования технологической линии с учетом ресурсосбережения и экологической безопасности процессов	+	+	+

6. ПРАКТИЧЕСКИЕ И ЛАБОРАТОРНЫЕ ЗАНЯТИЯ

6.1. Практические занятия

Примерные темы практических занятий по дисциплине.

№ п/п	№ раздела дисциплины	Темы практических занятий	Часы
1	Раздел 1	Практическое занятие 1. Конструкции ванн. Конструкции подвесочных приспособлений. Оборудование для гальванической обработки мелких деталей насыпью	2
2	Раздел 1	Практическое занятие 2. Кареточные, автооператорные гальванические линии, типы автооператоров.	2
3	Раздел 1	Практическое занятие 3. Вспомогательное оборудование: фильтровальные установки, насосы, источники постоянного тока.	1
4	Раздел 2	Практическое занятие 4. Выбор технологического оборудования и расчёт его количества. Баланс напряжения гальванической ванны, выбор источников постоянного тока и оптимального специального гальванического оборудования для каждого процесса	2
5	Раздел 2	Практическое занятие 5. Выбор системы фильтрации для каждого процесса	2
6	Раздел 2	Практическое занятие 6. Выбор оборудования для автоматической корректировки чистоты промывной воды	1
7	Раздел 3	Практическое занятие 7. Расчет скорости ленты в линии «Reel-to-Reel» при плотности тока 25 А/дм ² и расчет длинны ванны осаждения сплава олово-висмут	3
8	Раздел 3	Практическое занятие 8. Какой должен быть зазор, при селективном нанесении золота и сплава олово-свинец на заготовки выводов интегральных микросхем и для чего он нужен	3

6.2. Лабораторные занятия

Учебным планом лабораторные занятия не предусмотрены.

7. САМОСТОЯТЕЛЬНАЯ РАБОТА

Рабочей программой дисциплины «Оборудование для электрохимических технологий» предусмотрена самостоятельная работа студента в объеме 24 часов. Самостоятельная работа проводится с целью углубления знаний по дисциплине и предусматривает:

- регулярную проработку пройденного на лекциях учебного материала и подготовку к выполнению курсовой работы;
- подготовку к выполнению контрольных работ по темам практических занятий;
- ознакомление, проработку рекомендованной литературы и работу с электронно-библиотечными системами, включая переводы публикаций из научных журналов, цитируемых в базах Scopus, Web of Science, Chemical Abstracts, РИНЦ;
- подготовку реферата по тематике дисциплины;
- посещение отраслевых выставок, семинаров, конференций различного уровня;

- участие в семинарах РХТУ им. И. Менделеева по тематике дисциплины;
- подготовку к сдаче зачета с оценкой по дисциплине.

Планирование времени на самостоятельную работу, необходимого на изучение дисциплины, студентам лучше всего осуществлять на весь период изучения, предусматривая при этом регулярное повторение пройденного материала. Материал, законспектированный на лекциях, необходимо регулярно дополнять сведениями из литературных источников, представленных в рабочей программе. При работе с указанными источниками рекомендуется составлять краткий конспект материала, с обязательным фиксированием библиографических данных источника.

8. ПРИМЕРЫ ОЦЕНОЧНЫХ СРЕДСТВ ДЛЯ КОНТРОЛЯ ОСВОЕНИЯ ДИСЦИПЛИНЫ

Совокупная оценка по дисциплине складывается из оценок за выполнение контрольных работ (максимальная оценка 8 баллов), реферативно-аналитическую работу (максимальная оценка 16 баллов), за выполнение курсовой работы (максимальная оценка 36 баллов) и итогового контроля в форме зачета с оценкой.

8.1 Примерная тематика реферативно-аналитической работы

1. Современное гальваническое оборудование для нанесения покрытий на детали машин, в электронике и других отраслях промышленности.
2. Современные автооператорные линии цехов гальванопокрытий.
3. Системы фильтрации гальванических растворов.
4. Современные эжекторные устройства для перемешивания растворов в гальванических ваннах.
5. Картриджные системы очистки растворов гальванических ванн.
6. Современные системы очистки растворов ванн обезжиривания.
7. Современное оборудование для поддержания чистоты промывной воды.
8. Линии “Reel-to-Reel”.
9. Селективное нанесение гальванических покрытий.
10. Технологии производства печатных плат.

Максимальная оценка за реферат 16 баллов

8.2 Примеры контрольных вопросов для текущего контроля освоения дисциплины

Для текущего контроля предусмотрено 4 контрольных работ (по одной контрольной работе по разделам 1 и 3, и две по разделу 2). Максимальная оценка за контрольные работы 8,0 баллов и составляет по 2,0 баллов за каждую.

**Раздел 1. Примеры вопросов к контрольной работе № 1.
Контрольная работа содержит 2 вопроса, по 1 баллу за вопрос.**

Вопрос 1.1.

1. Приведите классификацию систем фильтрации гальванических ванн ;
2. Опишите принцип работы автоматической системы фильтрации с фильтрующим элементом на основе гранул.

Вопрос 1.2.

1. Основные детали насоса с магнитной муфтой. Варианты конструкций;
2. Принцип работы автооператора гальванической линии.

Вопрос 1.3.

1. Приведите классификацию автооператорных гальванические линии;
2. Опишите принцип работы автооператорной линии.

Вопрос 1.4.

1. Фильтрация растворов от органических примесей:
2. Опишите принцип работы угольной системы фильтрации колонного типа.

Вопрос 1.5.

1. Принцип работы гравитационной системы фильтрации;
2. Дисковые системы фильтрации

Вопрос 1.6.

1. Преимущества дисковых систем фильтрации;
2. Что такое химические насосы..

Вопрос 1.7.

1. Типы химических насосов;
2. Насосы с торцевыми уплотнениями.

Вопрос 1.8.

1. Типы торцевых уплотнений в насосах;
2. Мешочные системы фильтрации

Вопрос 1.9.

1. Системы фильтрации с открытым мешком.
2. Картриджные системы фильтрации.

**Раздел 2. Примеры вопросов к контрольной работе № 2.
Контрольная работа содержит 2 вопроса, по 1 баллу за вопрос.****Вопрос 2.1.**

1. Приведите расчет баланса напряжения гальванической ванны с растворимыми никелевыми анодами;
2. Проведите выбор источника постоянного тока для ванны никелирования.

Вопрос 2.2.

1. Приведите расчет баланса напряжения гальванической ванны с растворимыми медными анодами;
2. Проведите выбор источника постоянного тока для ванны меднения.

Вопрос 2.3.

1. Чем нагревают ванны до 3 куб.м
2. Недостатки воздушного перемешивания.

Вопрос 2.4.

1. Эжекторное перемешивание, расчет систем эжекторного перемешивания;
2. Какие растворы надо фильтровать от механических примесей и от органических примесей. Пример электролита..

Вопрос 2.5.

1. Как часто надо фильтровать раствор от механических примесей в ваннах цинкования.
2. Какие существуют угольные картриджи. Типы угольных картриджей.

Раздел 2. Примеры вопросов к контрольной работе № 3.

Контрольная работа содержит 1 вопрос, по 2 балла за вопрос.

Вопрос 3.1.

1. Какие материалы используются для ванн шестивалентного хромирования.

Вопрос 3.2.

1. Какое отличие полимера фторопласт – 2 и фторопласт – 4.

Вопрос 3.3.

1. Какие материалы используются в нагревателях для ванн никелирования..

Вопрос 3.4.

1. Какие ванны требуют нагрева, а потом охлаждения.

Вопрос 3.5.

1. Поддержание чистоты промывной воды управляющими кондуктометрами.

Вопрос 3.6.

1. Насколько аппаратное (кондуктометрическое) управление чистотой промывной воды уменьшает ее расход..

Раздел 3. Примеры вопросов к контрольной работе № 4.

Контрольная работа содержит 1 вопрос, по 2 балла за вопрос.

Вопрос 4.1.

1. Для чего используются U – образные комоновки линий “Reel-to-Reel”.

Вопрос 4.2.

1. В чем преимущества метода фиксированного погружения перед масочным методом в селективном осаждении металлопокрытий.

Вопрос 4.3.

1. Какие дополнительные компоненты электролитов применяются в методе фиксированного погружения.

Вопрос 4.4.

1. Методы производства печатных плат.

Вопрос 4.5.

1. Сколько транзисторов в процессоре Эльбрус 16С.

8.2. Примеры заданий на курсовую работу

Максимальное количество баллов за курсовую работу 36 баллов

1. Подобрать систему фильтрации для ванны цианистого кадмирования $pH > 10$ и температуре 20-30 °С при объеме ванны 1000 л.
2. Подобрать систему фильтрации для ванны сернокислого меднения с $pH < 1$, работающей при температуре 20°С, объем ванны 5000 л.

3. Подобрать систему фильтрации для шестивалентного хромирования объемом 8000 л, температура ванны 50°C. pH<1.
4. Подобрать систему фильтрации ванны обезжиривания, содержащей NaOH, Na₃PO₄, жидкое стекло. Температура ванны 85-95°C. Объем ванны 3000 л.
5. Подобрать систему фильтрации ванны химического никелирования, работающую при 85°C, pH = 4-6, объем ванны 5000 л.
6. Подобрать систему фильтрации метансульфонового электролита для электроосаждения сплава олово-свинец, pH=2, комнатная температура, объем ванны 2000 л.
7. Подобрать систему фильтрации сернокислого электроосаждения покрытий сплавом олово-висмут с pH<1, работающей при комнатной температуре и объемом 1000 л.
8. Подобрать систему фильтрации для ванны цинкатного цинкования, pH>13, работающей при комнатной температуре и объеме ванны 400 л.
9. Подобрать систему фильтрации щелочного электроосаждения олова при pH=12, 60°C и объемом ванны 600 л.
10. Подобрать систему фильтрации сульфатного никелирования с pH=4, температуре 60°C и объемом 1000 л.
11. Подобрать систему фильтрации для ванны цианистого меднения с pH=12, работающей при 50°C и объемом 2000 л.
12. Подобрать систему фильтрации для ванны для осаждения сплава палладий-никель, pH=8-9 и температуре 95°C с объемом 8000 л.
13. Подобрать систему фильтрации для ванны химического меднения pH=13, 50°C и объемом 200 л.
14. Рассчитать суммарную мощность нагревателей для разогрева ванны никелирования типа Уоттса 600 л и имеющей форму куба с 5°C до 60°C. Расстояние от электролита до кромки ванны 15 см. Удельный вес воды и теплоемкость воды использовать, как основу. Рассчитать суммарную мощность нагревателей для поддержания рабочей температуры, если потери тепла составляют 0.34 кВт/кв.фут.
15. Рассчитать мощность нагревателей для поддержания рабочей температуры ванны сульфатного никелирования объемом 1000 л и имеющую форму куба, работающую при температуре 60°C. Потери тепла – 0.34 кВт/кв.фут.
16. Рассчитать количество эжекторов для ванны никелирования типа Уоттса 3/8", если для перемешивания электролита использовали 10 эжекторов 3/4", а сама система подачи раствора осталось не изменой.
17. Рассчитать количество эжекторов 3/8" для ванны кислого меднения, если, ранее ее использовали с эжекторами 3/4", а система подачи раствора осталась без изменений.
18. Какую схему установки термопротекторов гальванических нагревателей необходимо применить – ставить термопротекторы в силовую цепь или цепь управления термостатом? Мощность нагревателей – 3000 Вт, а напряжение нагревателей 220В.
19. Какую схему установки термопротекторов гальванических нагревателей необходимо применить – ставить термопротекторы в силовую цепь или цепь управления термостатом? Нагреватели имеют 8000Вт, 220В.
20. Какую схему установки термопротекторов гальванических нагревателей необходимо применить – ставить термопротекторы в силовую цепь или цепь управления термостатом? Нагреватели имеют мощность 4000 Вт, 220В.
21. Какую схему установки термопротекторов гальванических нагревателей необходимо применить – ставить термопротекторы в силовую цепь или цепь управления термостатом? 2000 Вт, 220В.
22. Скомплектуйте систему очистки ванны обезжиривания объемом 200 л и имеющую раствор обезжиривания : щелочь, три - натрий фосфат и жидкое стекло. 95°C.

23. Скомплекуйте систему очистки ванны химического обезжиривания если она имеет 5000 л. И содержит щелочь, три - натрий фосфат и жидкое стекло. 95°C
24. Скомплекуйте систему очистки ванны химического обезжиривания, если она имеет Три - натрий фосфат, ОС-20 и работает при 30°C.
25. Скомплекуйте систему очистки ванны химического обезжиривания, если она имеет щелочь, три - натрий фосфат и препарат АЛМ-10, Т=30°C.
26. Скомплекуйте кубовую ванну блестящего никелирования объемом 1 м³, оборудованием для перемешивания и фильтрации, если электролит никелирования содержит 2,6-дисульфонафталиновую кислоту и 1,4 – бутиндиол.

Примеры вопросов для итогового контроля освоения дисциплины (7 семестр – зачет с оценкой)

- 1) Отличие современной гальванической ванны и традиционной гальванической ванны.
- 2) Компоненты специального гальванического оборудования в ванне.
- 3) Типы гальванических линий. Отличия линий для нанесения деталей на подвесках, барабанах и колоколах и линий “Reel-to-Reel”
- 4) Неразрушающий контроль свойств гальванических слоев в линиях “Reel-to-Reel”.
- 5) Принципы конструирования линий для нанесения покрытий на отштампованную ленту (заготовки интегральных микросхем и выводов).

Фильтрация механических и органических примесей электролитов.

- 6) Классификация систем фильтрации.
- 7) Системы фильтрации для ванн нанесения драгметаллов.
- 8) Системы фильтрации для растворов обезжиривания.
- 9) Достоинства и недостатки погружных систем фильтрации
- 10) Особенности систем фильтрации с картриджами и горизонтальными химическими насосами
- 11) Насосы с магнитной муфтой, особенности и типы конструкции
- 12) Конфигурация расположения картриджей в колоннах систем фильтрации
- 13) Типы картриджей , применяемых в системах фильтрации
- 14) Мешки для мешочных систем фильтрации
- 15) Мешочные системы фильтрации – возможные конфигурации
- 16) Мешочные системы с открытым мешком особенности систем.
- 17) Мешочные системы с колоннами для размещения мешков особенности систем
- 18) Дисковые колонные системы с горизонтальными химическими насосами.
- 19) Типы дисков. Намываемая додерживающая среда для дисков. Особенности эксплуатации.
- 20) Гравитационные системы фильтрации. Особенности применения
- 21) Автоматическая замена полотна при забивании фильтра в гравитационных системах фильтрации
- 22) Автоматические системы фильтрации Титан. Типы фильтрующей среды и их особенности.
- 23) Объемы ванн, в которых можно использовать автоматические системы фильтрации Титан.
- 24) Системы картриджной фильтрации фирмы Сибек и их особенности.
Отделение масла от растворов ванн обезжиривания и ванн промывок.
- 25) Системы удаления масла и нефтепродуктов из растворов обезжиривания.
- 26) Коалесцирующие системы. Минимальные производительности систем.
- 27) Системы спагетти фильтров в колонных системах фильтрации.

- 28) Лабиринтные сепараторы масла.
 29) Ским диски и ским ремни. Достоинства и недостатки.
 30) Эжекторные системы перемешивания. Достоинства и недостатки.
 Системы нагрева и охлаждения гальванических ванн.
 31) Оптимальные объемы ванн для применения электрических нагревателей и теплообменников.
 32) Типы электрических нагревателей.
 33) Отличие гальванических нагревателей от ТЭНов для нагрева воды.
 34) Особенности конструкции блоков управления нагревом и охлаждением.
 Системы автоматического корректирования электролитов

8.3. Структура и пример билетов для зачета (7 семестр)

Максимальное количество баллов за ответ составляет 40 баллов.

Зачет с оценкой по дисциплине «Оборудование для производства химических источников тока» проводится в 7 семестре и включает контрольные вопросы по всем разделам рабочей программы дисциплины. Билет для зачета состоит из 2 вопросов, относящихся к указанным разделам.

Пример билета для зачета с оценкой:

<p>«Утверждаю»</p> <p>Зав. кафедрой ТНВ и ЭП</p> <p>В.А. Колесников</p> <p>«__» _____ 20__ г</p>	<p>Министерство науки и высшего образования РФ</p>
	<p>Российский химико-технологический университет имени Д.И. Менделеева</p>
	<p>Кафедра технологии неорганических веществ и электрохимических процессов</p>
	<p>18.03.01 Химическая технология</p>
	<p>Оборудование для производства химических источников тока</p>
<p>Билет № 1</p> <p>6. Ским диски и ским ремни. Достоинства и недостатки</p> <p>7. Системы спагетти фильтров в колонных системах фильтрации</p>	

9 УЧЕБНО-МЕТОДИЧЕСКОЕ ОБЕСПЕЧЕНИЕ ДИСЦИПЛИНЫ

9.1 Рекомендуемая литература

А. Основная литература

1. А.В. Асеева, А.Н. Попов, А.В. Колесников, Д.Ю. Тураев., В.А. Бродский, А.М. Гайдукова. **Лабораторный практикум по курсу «Специальное гальваническое оборудование»:** методическое пособие. – М. : РХТУ им. Д.И. Менделеева, 2017. – 92 с.
2. А. Н. Попов, В. А. Колесников, Д.Ю. Тураев **Электрохимические технологии в производстве печатных плат.** Методическое пособие. –М.:РХТУ им. Д. И. Менделеева, 2021, 72 с.

Б. Дополнительная литература.

1. Асеева А.В., Попов А.Н. Новый метод исследования химической устойчивости конструкционных полимеров в гальванических растворах. Гальванотехника и обработка поверхности, Том XXI, №1, 2013, стр. 47-51
2. Попов А.Н. Асеева А.В. Разработка электролитов для производства компонентов в микроэлектронике. Химическая технология, № 6, 2013 г. , стр. 324 – 330
3. Асеева А.В., Попов А.Н. Эжекторное перемешивание растворов в гальванотехнике. // Гальванотехника и обработка поверхности, 2004, том XII, №1, стр. 44-49
4. Попов А.Н. Асеева А.В. Современное оборудование для очистки и нагрева растворов в гальванотехнике.// В Сб. «Защита металлов от коррозии металлическими и неметаллическими покрытиями», Научно-практическая конференция 5-7 октября 2004, РХТУ им. Д.И. Менделеева, Москва, стр. 56-58.
5. Попов А.Н., Асеева А.В. О роли оборудования в современных гальванических процессах. В сб. материалов «Научно-практической конференции Покрытия и обработка поверхности. Последние достижения в технологиях, экологии и оборудовании» С.-Петербург, ВК «Ленэкспо», 1-3 октября 2014 г. с. 17-18

9.2. Рекомендуемые источники научно-технической информации

- Методические рекомендации по выполнению курсовых работ.
- Раздаточный иллюстративный материал к лекциям.
- Презентации к лекциям.

Научно-технические журналы:

1. Гальванотехника и обработка поверхности. ISSN 0869-5326
2. Журнал прикладной химии. ISSN 0044-4618
3. Applied Surface Science. ISSN 0169-4332
4. Физикохимия поверхности и защита материалов (с 2008 г.). ISSN 0044-1856
5. Стандарты и качество. ISSN 0038-9692
6. Приборы и системы. Управление, контроль, диагностика. ISSN 2073-0004
7. Surface and Coatings Technology. ISSN 0257-8972

Ресурсы информационно–телекоммуникационной сети Интернет:

- <http://bookfi.org/g/> - BookFinder. Самая большая электронная библиотека рунета. Поиск книг и журналов
- <http://www.rsl.ru> - Российская Государственная Библиотека
- <http://www.gpntb.ru> - Государственная публичная научно-техническая библиотека России
- <http://lib.msu.su> - Научная библиотека Московского государственного университета
- <http://window.edu.ru> - Полнотекстовая библиотека учебных и учебно-методических материалов
- <http://www.fips.ru/cdfi/fips2009.dll> - Сайт ФИПС. Информация о патентах
- <http://findebookee.com/> - поисковая система по книгам
- <http://elibrary.ru> - Научная электронная библиотека

9.3. Средства обеспечения освоения дисциплины

Для реализации учебной программы подготовлены следующие средства обеспечения освоения дисциплины:

- образовательные технологии: работа по E-mail, проведение онлайн тестирования, работа в мессенджере WhatsApp;
- компьютерные презентации интерактивных лекций.

10. ПЕРЕЧЕНЬ ИНФОРМАЦИОННЫХ ТЕХНОЛОГИЙ, ИСПОЛЬЗУЕМЫХ В ОБРАЗОВАТЕЛЬНОМ ПРОЦЕССЕ

Информационную поддержку изучения дисциплины осуществляет Информационно-библиотечный центр (ИБЦ) РХТУ им. Д.И. Менделеева, который обеспечивает обучающихся основной учебной, учебно-методической и научной литературой, необходимой для организации образовательного процесса по дисциплине. Общий объем многоотраслевого фонда ИБЦ на 01.01.2021 составляет 1 716 243 экз.

Фонд ИБЦ располагает учебной, учебно-методической и научно-технической литературой в форме печатных и электронных изданий, а также включает официальные, справочно-библиографические, специализированные отечественные и зарубежные периодические и информационные издания. ИБЦ обеспечивает доступ к профессиональным базам данных, информационным, справочным и поисковым системам.

Каждый обучающийся обеспечен свободным доступом из любой точки, в которой имеется доступ к сети Интернет и к электронно-библиотечной системе (ЭБС) Университета, которая содержит различные издания по основным изучаемым дисциплинам и сформирована по согласованию с правообладателями учебной и учебно-методической литературы.

Для более полного и оперативного справочно-библиографического и информационного обслуживания в ИБЦ реализована технология Электронной доставки документов.

Полный перечень электронных информационных ресурсов, используемых в процессе обучения, представлен в основной образовательной программе.

11. МАТЕРИАЛЬНО-ТЕХНИЧЕСКОЕ ОБЕСПЕЧЕНИЕ ДИСЦИПЛИНЫ

В соответствии с учебным планом занятия по дисциплине «Оборудование для производства химических источников тока» проводятся в форме лекционных и практических занятий и самостоятельной работы обучающегося.

11.1 Оборудование, необходимое в образовательном процессе:

лекционная учебная аудитория, оборудованная электронными средствами демонстрации (компьютер со средствами звуковоспроизведения, проектор, экран) и учебной мебелью.

11.2 Учебно-наглядные пособия:

Комплект презентаций к лекционным курсам.

11.3. Компьютеры, информационно-телекоммуникационные сети, аппаратно-программные и аудиовизуальные средства:

Персональные компьютеры, укомплектованные проигрывателями CD и DVD, принтерами и программными средствами, проекторы, экраны; аудитории со стационарными комплексами отображения информации с любого электронного носителя; WEB-камеры; цифровой фотоаппарат; копировальные аппараты; локальная сеть с выходом в Интернет.

11.4. Печатные и электронные образовательные и информационные ресурсы:

Информационно-методические материалы: учебные пособия по дисциплине; раздаточный материал к разделам лекционного курса; рекламные проспекты с основными видами и характеристиками электрохимического оборудования.

Электронные образовательные ресурсы: электронные презентации к разделам лекционного курса; учебно-методические разработки в электронном виде; справочные материалы в печатном и электронном виде по физико-химическим и электрохимическим параметрам технологических процессов; кафедральная библиотека электронных изданий.

11.5. Перечень лицензионного программного обеспечения

Полный перечень лицензионного программного обеспечения представлен в основной образовательной программе.

12. ТРЕБОВАНИЯ К ОЦЕНКЕ КАЧЕСТВА ОСВОЕНИЯ ПРОГРАММЫ

Наименование разделов	Основные показатели оценки	Формы и методы контроля и оценки
Раздел 1. Оборудование для нанесения покрытий на детали в машиностроении	<p>знает:</p> <ul style="list-style-type: none"> - типы гальванических ванн, основные требования, предъявляемые к ним, рациональные принципы завешивания деталей в ваннах, способы нагрева растворов; - оборудование для обработки мелких деталей; - типы и конструктивные особенности автоматических линий; - вспомогательное оборудование; <p>умеет:</p> <ul style="list-style-type: none"> - выполнять расчёты потребного количества ванн; 	<p>Оценка за контрольную работу №1 (7 семестр)</p> <p>Оценка за реферат (7 семестр)</p> <p>Оценка за зачет с оценкой (7 семестр)</p>
Раздел 2. Выбор оборудования..	<p>знает:</p> <ul style="list-style-type: none"> рациональные принципы завешивания деталей в ваннах, способы нагрева растворов; - способы выбора специального гальванического оборудования; - принципы выбора оптимальной системы промывки деталей; <p>умеет:</p> <ul style="list-style-type: none"> - выполнять выбор оптимального оборудования для гальванического цеха; - составлять тепловой баланса электрохимических ванн, а также баланс напряжения; <p>владеет:</p> <ul style="list-style-type: none"> - способами и приёмами составления компоновки производственных линий; - способами и приёмами организации электрохимических цехов. 	<p>Оценка за контрольную работу №2 (7 семестр)</p> <p>Оценка за контрольную работу №3 (7 семестр)</p> <p>Оценка за реферат (7 семестр)</p> <p>Оценка за зачет с оценкой (7 семестр)</p>
Раздел 3. Оборудование для изготовления печатных плат и выводов интегральных	<p>знает:</p> <ul style="list-style-type: none"> - типы гальванических ванн, основные требования, предъявляемые к ним, рациональные принципы завешивания 	<p>Оценка за контрольную работу №4 (7 семестр)</p>

микросхем и кабелей	деталей в ваннах; - оборудование печатных плат - типы и конструктивные особенности автоматических линий; - вспомогательное оборудование; - способы организации гальванического цеха; умеет: - выполнять расчёты потребного количества ванн, специального гальванического оборудования в каждой ванне, для каждого процесса владеет: - способами и приёмами составления компоновки производственных линий; - способами и приёмами организации электрохимических цехов.	Оценка за реферат (7 семестр) Оценка за зачет с оценкой (7 семестр)
---------------------	--	--

13. ОСОБЕННОСТИ ОРГАНИЗАЦИИ ОБРАЗОВАТЕЛЬНОГО ПРОЦЕССА ДЛЯ ИНВАЛИДОВ И ЛИЦ С ОГРАНИЧЕННЫМИ ВОЗМОЖНОСТЯМИ ЗДОРОВЬЯ

Обучение инвалидов и лиц с ограниченными возможностями здоровья осуществляется в соответствии с:

– Порядком организации и осуществления образовательной деятельности по образовательным программам – программам бакалавриата, программам специалитета, программам магистратуры (Приказ Минобрнауки РФ от 05.04.2017 № 301);

– Положением о порядке организации и осуществления образовательной деятельности по образовательным программам высшего образования – программам бакалавриата, программам специалитета, программам магистратуры в РХТУ им. Д.И. Менделеева, принятым решением Ученого совета РХТУ им. Д.И. Менделеева от 30.10.2019, протокол № 3, введенным в действие приказом ректора РХТУ им. Д.И. Менделеева от 14.11.2019 № 646А;

Методическими рекомендациями по организации образовательного процесса для обучения инвалидов и лиц с ограниченными возможностями здоровья в образовательных организациях высшего образования, в том числе оснащённости образовательного процесса (утверждены заместителем Министра образования и науки РФ А.А. Климовым от 08.04.2014 № АК-44/05вн).

**Дополнения и изменения к рабочей программе
«Оборудование для электрохимических технологий»
основной образовательной программы**

18.03.01 «Химическая технология»

Профиль – «Технология электрохимических производств»

«Основная образовательная программа высшего образования – программа бакалавриата»

Форма обучения: очная

Номер изменения/ дополнения	Содержание дополнения/изменения	Основание внесения изменения/дополнения
1.		протокол заседания Ученого совета № _____ от «___» _____ 20__ г.
2.		протокол заседания Ученого совета № _____ от «___» _____ 20__ г.
		протокол заседания Ученого совета № _____ от «___» _____ 20__ г.
		протокол заседания Ученого совета № _____ от «___» _____ 20__ г.

**Министерство науки и высшего образования Российской Федерации
Федеральное государственное бюджетное образовательное учреждение
высшего образования
«Российский химико-технологический университет
имени Д.И. Менделеева»**

«УТВЕРЖДАЮ»

Проректор по учебной работе

_____ С.Н. Филатов

« ____ » _____ 2021 г.

РАБОЧАЯ ПРОГРАММА ДИСЦИПЛИНЫ

«Оборудование для производства химических источников тока»

Направление подготовки 18.03.01 Химическая технология

Профиль подготовки – «Технология электрохимических производств»

Квалификация «бакалавр»

РАССМОТРЕНО И ОДОБРЕНО
на заседании Методической комиссии
РХТУ им. Д.И. Менделеева

« ____ » _____ 2021 г.

Председатель _____ Н.А. Макаров

Москва 2021

Программа составлена профессором кафедры технологии неорганических веществ и электрохимических процессов: к.х.н. Новиковым В. Т.

Программа рассмотрена и одобрена на заседании кафедры технологии неорганических веществ и электрохимических процессов РХТУ им. Д.И. Менделеева «14» апреля 2021 г., протокол № 12.

1 ЦЕЛЬ И ЗАДАЧИ ДИСЦИПЛИНЫ

Программа составлена в соответствии с требованиями Федерального государственного образовательного стандарта высшего образования по направлению подготовки **18.03.01 – Химическая технология**, рекомендациями методической комиссии и накопленного опыта преподавания дисциплины кафедрой технологии неорганических веществ и электрохимических процессов РХТУ им. Д.И. Менделеева. Программа рассчитана на изучение дисциплины в течение одного семестра.

Дисциплина **«Оборудование для производства химических источников тока»** относится к части, формируемой участниками образовательных отношений, дисциплин учебного плана. Программа предполагает, что обучающиеся имеют теоретическую и практическую подготовку в области материаловедения, а также по базовым дисциплинам рабочего учебного плана, таких как «Общая и неорганическая химия», «Физическая химия», «Аналитическая химия и физико-химические методы анализа», «Процессы и аппараты химической технологии» и других, «Теоретическая электрохимия».

Цель дисциплины – приобретение обучающимися знаний по типовому оборудованию производства ХИТ, а также основ проектирования цехов электрохимических производств.

Задачи дисциплины

- ознакомление с типовым оборудованием электрохимических производств;
- обучение основным методам инженерных расчётов электрохимических процессов и основам проектирования цехов электрохимических производств.

Дисциплина «Оборудование для производства химических источников тока» читается в 7 семестре. Контроль успеваемости студентов ведется по принятой в университете рейтинговой системе.

Рабочая программа дисциплины может быть реализована с применением электронных образовательных технологий и электронного обучения полностью или частично.

2 ТРЕБОВАНИЯ К РЕЗУЛЬТАТАМ ОСВОЕНИЯ ДИСЦИПЛИНЫ

Изучение дисциплины направлено на приобретение следующих **компетенций и индикаторов их достижения:**

Профессиональные компетенции и индикаторы их достижения:

Задача профессиональной деятельности	Объект или область знания	Код и наименование ПК	Код и наименование индикатора достижения ПК	Основание (профессиональный стандарт, анализ опыта) Обобщенные трудовые функции
Научно-исследовательский тип задач профессиональной деятельности				
<p>Выполнение фундаментальных и прикладных работ поискового, теоретического и экспериментального характера с целью определения технических характеристик новой техники, а также комплекса работ по разработке технологической документации.</p>	<p>Химическое, химико-технологическое производство;</p> <p>Сквозные виды профессиональной деятельности в промышленности (в сфере организации и проведения научно-исследовательских и опытно-конструкторских работ в области химического и химико-технологического производства).</p>	<p>ПК-2. Готов изучать научно-техническую информацию, отечественный и зарубежный опыт по тематике исследования</p>	<p>ПК-2.1 Знает порядок выстраивания логических взаимосвязей между различными литературными источниками.</p>	<p>Анализ требований к профессиональным компетенциям, предъявляемым к выпускникам направления подготовки на рынке труда, обобщение зарубежного опыта, проведения консультаций с ведущими работодателями, объединениями работодателей отрасли, в которой востребованы выпускники в рамках направления подготовки.</p>
			<p>ПК-2.2 Умеет осуществлять поиск, обработку и анализ научно-технической информации по профилю выполняемой работы, в том числе с применением современных технологий</p>	
			<p>ПК-2.3 Владеет навыками обращения с научной и технической литературой.</p>	

				экспериментов и оформления результатов исследований и разработок. (уровень квалификации – 5).
Выполнение фундаментальных и прикладных работ поискового, теоретического и экспериментального характера с целью определения технических характеристик новой техники, а также комплекса работ по разработке технологической документации.	Химическое, химико-технологическое производство; Сквозные виды профессиональной деятельности в промышленности (в сфере организации и проведения научно-исследовательских и опытно-конструкторских работ в области химического и химико-технологического производства).	ПК-3. Способен проводить анализ сырья, материалов и готовой продукции, осуществлять оценку результатов анализа	ПК-3.1 Знает основные принципы, методы и формы контроля технологического процесса и качества продукции. ПК-3.2 Умеет оценить и интерпретировать полученные результаты	Анализ требований к профессиональным компетенциям, предъявляемым к выпускникам направления подготовки на рынке труда, обобщение зарубежного опыта, проведения консультаций с ведущими работодателями, объединениями работодателей отрасли, в которой востребованы выпускники в рамках направления подготовки. Профессиональный стандарт 40.011 «Специалист по научно-исследовательским и опытно-конструкторским разработкам», утвержденный приказом Министерства труда и социальной защиты Российской Федерации от 04.03.2014 № 121 н, Обобщенная трудовая функция А. Проведение научно-исследовательских и опытно-конструкторских разработок по отдельным разделам темы. А/02.5. Осуществление выполнения экспериментов и оформления

				результатов исследований и разработок. (уровень квалификации – 5).
Выполнение фундаментальных и прикладных работ поискового, теоретического и экспериментального характера с целью определения технических характеристик новой техники, а также комплекса работ по разработке технологической документации.	Химическое, химико-технологическое производство; Сквозные виды профессиональной деятельности в промышленности (в сфере организации и проведения научно-исследовательских и опытно-конструкторских работ в области химического и химико-технологического производства).	ПК-6. Способен выбирать оборудование и технологические параметры процесса для электрохимических производств	ПК-6.1 Знает технологическое оборудование и правила его эксплуатации в области электрохимических производств. ПК-6.2 Умеет подбирать технологические параметры процесса и использовать необходимое оборудование. ПК-6.3 Владеет основами проектирования технологической линии с учетом ресурсосбережения и экологической безопасности процессов	Анализ требований к профессиональным компетенциям, предъявляемым к выпускникам направления подготовки на рынке труда, обобщение зарубежного опыта, проведения консультаций с ведущими работодателями, объединениями работодателей отрасли, в которой востребованы выпускники в рамках направления подготовки. Профессиональный стандарт 40.011 «Специалист по научно-исследовательским и опытно-конструкторским разработкам», утвержденный приказом Министерства труда и социальной защиты Российской Федерации от 04.03.2014 № 121 н, Обобщенная трудовая функция А. Проведение научно-исследовательских и опытно-конструкторских разработок по отдельным разделам темы. А/02.5. Осуществление выполнения экспериментов и оформления результатов исследований и разработок. (уровень квалификации – 5).

В результате изучения дисциплины студент бакалавриата должен:

знать:

- типы электрохимических реакторов и гальванических ванн, основные требования, предъявляемые к ним, рациональные принципы завешивания деталей в ваннах, способы нагрева растворов;
- оборудование для обработки мелких деталей;
- типы и конструктивные особенности автоматических линий;
- вспомогательное оборудование;
- способы организации вентиляции гальванического цеха;
- принципы выбора оптимальной системы промывки деталей;

уметь:

- выполнять расчёты потребного количества ванн, количества материалов, химикатов, воды, электроэнергии, сжатого воздуха и пара, необходимых для выполнения производственной программы, а также расчёты вентиляционных систем, количественного и качественного состава сточных вод;
- составлять материальный и тепловой балансы электрохимических реакторов, а также баланс напряжения;

владеть:

- способами и приёмами составления компоновки производственных линий;
- способами и приёмами организации электрохимических цехов.

3 ОБЪЕМ ДИСЦИПЛИНЫ И ВИДЫ УЧЕБНОЙ РАБОТЫ

Вид учебной работы	Объем дисциплины		
	ЗЕ	Акад. ч.	Астр. ч.
Общая трудоемкость дисциплины	2	72	54
Контактная работа – аудиторные занятия:	1,33	48	36
Лекции	0,89	32	24
Практические занятия (ПЗ)	0,44	16	12
Самостоятельная работа	0,67	24	18
Контактная самостоятельная работа	0,67	0,4	0,3
Самостоятельное изучение разделов дисциплины		23,6	17,7
Вид контроля:			
Курсовая работа	+		
Вид итогового контроля:	Зачет с оценкой		

4 СОДЕРЖАНИЕ ДИСЦИПЛИНЫ

4.1 Разделы дисциплины и виды занятий

№ п/п	Раздел дисциплины	Всего	в т.ч. в форме пр. подг.	Лекции	в т.ч. в форме пр. подг.	Практ. зан.	в т.ч. в форме пр. подг.	СР
1	Раздел 1. Оборудование для нанесения покрытий на детали ХИТ	21		10		5		6
1.1	Типы и конструкции ванн	4		2		1		1
1.2	Типы и конструкции подвесочных приспособлений	4		2		1		1
1.3	Оборудование для гальванической обработки мелких деталей насыпью	4		2		1		1
1.4	Кареточные, автооператорные гальванические линии, типы автооператоров	5		2		1		2
1.5	Вспомогательное оборудование: фильтровальные установки, насосы, сушильное оборудование, источники постоянного тока	4		2		1		1
2.	Раздел 2. Выбор оборудования. Материальный и энергетический расчёт оборудования для производства ХИТ	21		10		5		5
2.1	Выбор типа технологического оборудования и расчёт его количества.	4		2		1		1
2.2	Расчёт баланса напряжения гальванической ванны, выбор источников постоянного тока	4		2		1		1
2.3	Расчёт расхода пара и сжатого воздуха	4		2		1		1
2.4	Расчёт расхода анодов и химикатов	5		2		1		1
2.5	Характеристики систем промывки, принципы выбора схем промывки. Расчёт расхода воды на промывку	4		2		1		1
3.	Раздел 3. Организация гальванического цеха производства ХИТ	20		12		6		3
3.1	Воздушная среда помещений гальванических цехов производства	10		6		3		1

	ХИТ. Общеобменная и местная вентиляция.						
3.2	Требования к производственным помещениям. Планировка производственных помещений и размещение оборудования	10		6		3	2
4.	Курсовая работа	10		-		-	10
5.	Всего часов	72		32		16	24

4.2 Содержание разделов дисциплины

Раздел 1. Оборудование для нанесения покрытий на детали ХИТ

1.1. Типы и конструкции ванн

Назначение и свойства ванн. Назначение футеровки ванн. Основные параметры и размеры ванн, принципы рационального выбора типоразмеров ванн. Обеспечение нагрева растворов.

1.2. Типы и конструкции подвесочных приспособлений

Назначение подвесочных приспособлений и требования, предъявляемые к ним. Типы подвесок. Конструирование подвесочных приспособлений: основные размеры, подвесные крюки, ручки, контакты. Материалы для изготовления подвесочных приспособлений. Изоляция подвесок. Электрический расчёт подвесочных приспособлений. Принципы рационального размещения деталей на подвесках. Защитные приспособления. Хранение подвесочных приспособлений. Анодные корзины.

1.3. Оборудование для гальванической обработки мелких деталей насыпью

Особенности процесса обработки деталей насыпью. Конструктивные особенности, принципы действия, области применения.

1.4. Кареточные, автооператорные гальванические линии, типы автооператоров

Особенности переноса подвесок по ваннам на линиях с жёстким и гибким циклом. Кареточные автоматические линии с жёстким циклом, их конструкции и принцип действия.

Автооператорные линии с программным управлением, их конструкции и принцип действия. Типовые автооператоры.

1.5. Вспомогательное оборудование: фильтровальные установки, насосы, сушильное оборудование, источники постоянного тока

Фильтровальные установки. Конструктивные особенности, принципы действия, области применения, достоинства и недостатки.

Насосы. Конструктивные особенности, принципы действия, области применения, достоинства и недостатки.

Сушильное оборудование. Конструктивные особенности, принципы действия.

Полупроводниковые выпрямительные агрегаты. Номенклатура выпрямительных агрегатов, их сравнительные характеристики. Схемы питания гальванических ванн.

Раздел 2. Выбор оборудования. Материальный и энергетический расчёт оборудования для производства ХИТ

2.1. Выбор типа технологического оборудования и расчёт его количества

Принципы выбора оборудования для нанесения покрытий на детали ХИТ. Расчёт количества ванн для лимитирующих операций.

2.2. Расчёт баланса напряжения гальванической ванны, выбор источников постоянного тока

Баланс напряжения. Расчёт составляющих баланса напряжения гальванической ванны. Особенности расчёта баланса напряжения для ванн металлопокрытий колокольного и барабанного типов.

Принципы выбора типа и количества источников постоянного тока.

2.3. Расчёт расхода пара и сжатого воздуха

Тепловой баланс ванны. Расчёт составляющих теплового баланса.

Упрощённый расчёт количества теплоты, подводимой к ванне.

Расчёт расхода сжатого воздуха для барботирования растворов.

2.4. Расчёт расхода анодов и химикатов

Расчёт расхода растворимых анодов.

Материальный баланс расхода химикатов. Расчёт отдельных статей расхода химикатов.

2.5. Характеристики систем промывки, принципы выбора схем промывки Расчёт

расхода воды на промывку

Назначение промывки. Требования к качеству воды. Требования к качеству промывки.

Способы и схемы промывки. Области применения промывки в горячей, тёплой и холодной воде. Порядок выбора схем промывки для линии.

Мероприятия по сокращению расхода воды.

Раздел 3. Организация гальванического цеха производства ХИТ

3.1. Воздушная среда помещений гальванических цехов производства ХИТ. Общеобменная и местная вентиляция.

Параметры микроклимата в гальваническом цехе. Источники выделения вредных веществ в атмосферу гальванического цеха. Технологические мероприятия, уменьшающие выделение вредных веществ.

Общеобменная вентиляция: назначение и требования.

Местная вентиляция: типы отсасывающих устройств, их области применения, достоинства и недостатки. Схемы бортовых отсосов.

Основные требования при проектировании и организации местной вентиляции.

3.2. Требования к производственным помещениям. Планировка производственных помещений и размещение оборудования

Состав производственной и вспомогательной площадей гальванического цеха. Требования к производственным помещениям. Двухуровневое размещение цехов металлопокрытий: первый и второй этажи или первый этаж и подвал. Достоинства и недостатки каждого способа компоновки цеха.

Размещение оборудования в плане и по вертикали. Нормы ширины проходов и цеховых проездов, а также расстояния между оборудованием, выпрямителями и элементами зданий.

Планировка производственных помещений в цехах.

Курсовая работа. Цель курсовой работы приобрести практические навыки расчётов основного оборудования, используемого в гальванических цехах производства химических источников тока. Расчёты выполняются в рамках самостоятельной работы.

5. СООТВЕТСТВИЕ СОДЕРЖАНИЯ ТРЕБОВАНИЯМ К РЕЗУЛЬТАТАМ ОСВОЕНИЯ ДИСЦИПЛИНЫ

В результате освоения дисциплины студент должен:		Разделы		
		1	2	3
Знать:				
- типы гальванических ванн, основные требования, предъявляемые к ним, рациональные принципы завешивания деталей в ваннах, способы нагрева растворов;		+	+	+
- способы организации вентиляции гальванического цеха;		+	+	+
- принципы выбора оптимальной системы промывки деталей;		+	+	+
Уметь:				
- выполнять расчёты потребного количества ванн, количества материалов, химикатов, воды, электроэнергии, сжатого воздуха и пара, а также расчёты вентиляционных систем, количественного и качественного состава сточных вод;		+	+	+
- составлять материальный и тепловой баланса гальванической ванны, а также баланс напряжения;		+	+	+
Владеть:				
- способами и приёмами составления компоновки производственных линий;		+	+	+
- способами и приёмами организации гальванических цехов производства ХИТ.		+	+	+
В результате освоения дисциплины студент должен приобрести следующие профессиональные компетенции и индикаторы их достижения: (перечень из п.2)				
Код и наименование ПК (перечень из п.2)	Код и наименование индикатора достижения ПК (перечень из п.2)	+	+	+
ПК-2. Готов изучать научно-техническую информацию, отечественный и зарубежный опыт по тематике исследования	ПК-2.1 Знает порядок выстраивания логических взаимосвязей между различными литературными источниками.	+	+	+
	ПК-2.2 Умеет осуществлять поиск, обработку и анализ научно-технической информации по профилю выполняемой работы, в том числе с применением современных технологий	+	+	+
	ПК-2.3 Владеет навыками обращения с научной и технической литературой.	+	+	+
ПК-3. Способен проводить анализ сырья, материалов и	ПК-3.1 Знает основные принципы, методы и формы	+	+	+

готовой продукции, осуществлять оценку результатов анализа	контроля технологического процесса и качества продукции.			
	ПК-3.2 Умеет оценить и интерпретировать полученные результаты	+	+	+
ПК-6. Способен выбирать оборудование и технологические параметры процесса для электрохимических производств	ПК-6.1 Знает технологическое оборудование и правила его эксплуатации в области электрохимических производств.	+	+	+
	ПК-6.2 Умеет подбирать технологические параметры процесса и использовать необходимое оборудование.	+	+	+
	ПК-6.3 Владеет основами проектирования технологической линии с учетом ресурсосбережения и экологической безопасности процессов	+	+	+

6. ПРАКТИЧЕСКИЕ И ЛАБОРАТОРНЫЕ ЗАНЯТИЯ

6.1. Практические занятия

Примерные темы практических занятий по дисциплине.

№ п/п	№ раздела дисциплины	Темы практических занятий	Часы
1	Раздел 1	Практическое занятие 1. Конструкции ванн. Конструкции подвесочных приспособлений. Оборудование для гальванической обработки мелких деталей насыпью	2
2	Раздел 1	Практическое занятие 2. Кареточные, автооператорные гальванические линии, типы автооператоров.	2
3	Раздел 1	Практическое занятие 3. Вспомогательное оборудование: фильтровальные установки, насосы, сушильное оборудование, источники постоянного тока.	1
4	Раздел 2	Практическое занятие 4. Выбор технологического оборудования и расчёт его количества. Расчёт баланса напряжения гальванической ванны, выбор источников постоянного тока	2
5	Раздел 2	Практическое занятие 5. Расчёт расхода пара и сжатого воздуха. Расчёт расхода анодов и химикатов.	2
6	Раздел 2	Практическое занятие 6. Характеристики систем промывки, принципы выбора схем промывки. Расчёт расхода воды на промывку	1
7	Раздел 3	Практическое занятие 7. Воздушная среда помещений гальванических цехов производства ХИТ. Общеобменная и местная вентиляция.	3
8	Раздел 3	Практическое занятие 8. Требования к производственным помещениям. Планировка производственных помещений и размещение оборудования.	3

6.2. Лабораторные занятия

Учебным планом лабораторные занятия не предусмотрены.

7. САМОСТОЯТЕЛЬНАЯ РАБОТА

Рабочей программой дисциплины «Оборудование для производства химических источников тока» предусмотрена самостоятельная работа студента в объеме 24 часов. Самостоятельная работа проводится с целью углубления знаний по дисциплине и предусматривает:

- регулярную проработку пройденного на лекциях учебного материала и подготовку к выполнению курсовой работы;
- подготовку к выполнению контрольных работ по темам практических занятий;
- ознакомление, проработку рекомендованной литературы и работу с электронно-библиотечными системами, включая переводы публикаций из научных журналов, цитируемых в базах Scopus, Web of Science, Chemical Abstracts, РИНЦ;
- подготовку реферата по тематике дисциплины;
- посещение отраслевых выставок, семинаров, конференций различного уровня;
- участие в семинарах РХТУ им. И. Менделеева по тематике дисциплины;

- подготовку к сдаче зачета с оценкой по дисциплине.

Планирование времени на самостоятельную работу, необходимого на изучение дисциплины, студентам лучше всего осуществлять на весь период изучения, предусматривая при этом регулярное повторение пройденного материала. Материал, законспектированный на лекциях, необходимо регулярно дополнять сведениями из литературных источников, представленных в рабочей программе. При работе с указанными источниками рекомендуется составлять краткий конспект материала, с обязательным фиксированием библиографических данных источника.

8. ПРИМЕРЫ ОЦЕНОЧНЫХ СРЕДСТВ ДЛЯ КОНТРОЛЯ ОСВОЕНИЯ ДИСЦИПЛИНЫ

Совокупная оценка по дисциплине складывается из оценок за выполнение контрольных работ (максимальная оценка 8 баллов), реферативно-аналитическую работу (максимальная оценка 16 баллов), за выполнение курсовой работы (максимальная оценка 36 баллов) и итогового контроля в форме **зачета с оценкой**.

8.1 Примерная тематика реферативно-аналитической работы

11. Современное гальваническое оборудование для нанесения покрытий деталей ХИТ.
12. Современные автооператорные линии цехов гальванопокрытий.
13. Современные выпрямительные устройства для питания гальванических ванн.
14. Современные эжекторные устройства для перемешивания растворов в гальванических ваннах.
15. Картриджные системы очистки растворов гальванических ванн.
16. Современные системы очистки растворов ванн обезжиривания.
17. Современное оборудование для операций эффективной промывки деталей в барабанах.
18. Современные высокопроизводительные автоматические гальванические линии.
19. Оборудование для отливки решеток пластин аккумуляторов.
20. Современное оборудование для приготовления активной массы МЦ-элементов.

Максимальная оценка за реферат 16 баллов

8.2 Примеры контрольных вопросов для текущего контроля освоения дисциплины

Для текущего контроля предусмотрено 4 контрольных работ (по одной контрольной работе по разделам 1 и 3, и две по разделу 2). Максимальная оценка за контрольные работы 8,0 баллов и составляет по 2,0 баллов за каждую.

Раздел 1. Примеры вопросов к контрольной работе № 1.
Контрольная работа содержит 2 вопроса, по 1 баллу за вопрос.

Вопрос 1.1.

3. Приведите классификацию кареточных гальванических линий;
4. Опишите принцип работы кареточной линии.

Вопрос 1.2.

3. Основные узлы кареточной гальванической линии;
4. Принцип расположения ванн кареточной линии.

Вопрос 1.3.

3. Приведите классификацию автооператорных гальванических линий;
4. Опишите принцип работы автооператорной линии.

Вопрос 1.4.

3. Основные узлы тельферной автооператорной линии;
4. Опишите принцип работы тельферного автооператора

Вопрос 1.5.

3. Основные узлы порталной автооператорной линии;
4. Опишите принцип работы порталного автооператора

Вопрос 1.6.

3. Основные узлы консольной автооператорной линии;
4. Опишите принцип работы консольного автооператора.

Вопрос 1.7.

3. Приведите классификацию автооператоров гальванических линий;
4. Опишите работу тельферного автооператора.

Вопрос 1.8.

3. Приведите классификацию автооператоров гальванических линий;
4. Опишите работу порталного автооператора

Вопрос 1.9.

3. Типы автооператоров.
4. Опишите работу консольного автооператора.

Раздел 2. Примеры вопросов к контрольной работе № 2.

Контрольная работа содержит 2 вопроса, по 1 баллу за вопрос.

Вопрос 2.1.

3. Приведите расчет баланса напряжения гальванической ванны с растворимыми никелевыми анодами;
4. Проведите выбор источника постоянного тока для ванны никелирования.

Вопрос 2.2.

3. Приведите расчет баланса напряжения гальванической ванны с растворимыми медными анодами;
4. Проведите выбор источника постоянного тока для ванны меднения.

Вопрос 2.3.

3. Приведите расчет баланса напряжения гальванической ванны с растворимыми цинковыми анодами;
4. Проведите выбор источника постоянного тока для ванны цинкования.

Вопрос 2.4.

3. Приведите расчет баланса напряжения гальванической ванны хромирования с нерастворимыми цинковыми анодами;
4. Проведите выбор источника постоянного тока для ванны хромирования.

Вопрос 2.5.

3. Классификация источников постоянного тока для гальванических ванн.
4. Принципы выбора источников постоянного тока для питания гальванических ванн.

Раздел 2. Примеры вопросов к контрольной работе № 3.

Контрольная работа содержит 1 вопрос, по 2 балла за вопрос.

Вопрос 3.1.

1. Опишите систему промывки в технологическом процессе никелирования.

Вопрос 3.2.

1. Опишите систему промывки в технологическом процессе меднения.

Вопрос 3.3.

2. Опишите систему промывки в технологическом процессе цинкования.

Вопрос 3.4.

1. Опишите систему промывки в технологическом процессе хромирования.

Вопрос 3.5.

2. Принципы выбора схем промывки в технологических процессах осаждения металлов.

Вопрос 3.6.

2. Принципы расчета расхода воды на операции промывки гальванической линии.

Раздел 3. Примеры вопросов к контрольной работе № 4.

Контрольная работа содержит 1 вопрос, по 2 балла за вопрос.

Вопрос 4.1.

2. Охарактеризуйте воздушную среду помещений гальванических цехов производства ХИТ.

Вопрос 4.2.

2. Что такое общеобменная вентиляция и её назначение? Какими параметрами она оценивается?

Вопрос 4.3.

2. Приведите принцип расчета общеобменной вентиляции.

Вопрос 4.4.

2. Что такое местная вентиляция и её назначение? Какими параметрами она оценивается?

Вопрос 4.5.

2. Приведите принцип расчета местной вентиляции.

8.2. Примеры заданий на курсовую работу
Максимальное количество баллов за курсовую работу 36 баллов

Задание 1. Для определения толщины покрытия из сплава **Ni-P**, осаждающегося на алюминиевой основе при химическом никелировании, использован метод анодного растворения покрытия в растворе серной кислоты с депассивирующими присадками. Покрытие растворяется с малой поляризацией, а окисление алюминия происходит при поляризации в несколько вольт. Скачок напряжения на электролитической ячейке свидетельствует об окончании процесса растворения покрытия. В процессе растворения никелевая составляющая покрытия переходит в сульфат никеля, а 10% фосфорной компоненты окисляется до фосфита, остальное до фосфата.

Рассчитать: теоретическое время растворения покрытия толщиной 10 мкм, содержащего 8 мас. % фосфора (d покрытия $7,9 \text{ г/см}^3$), при $i_a = 20 \text{ А/дм}^2$, если скачок потенциала электрода происходит при растворении 95% покрытия.

Приведите схему электрохимической ячейки для аналитического определения толщины покрытия.

Задание 2. При электрополировке стальной детали в смешанном растворе ортофосфорной и серной кислот с добавкой хромового ангидрида выделилось 14,1 мл кислорода (н.у.). Сила тока при электрополировке 1,3 А, а плотность тока 40 А/дм^2 , продолжительность процесса 6 минут.

Рассчитать: какая доля тока анодного процесса израсходована на процесс электрохимического растворения стали, если на полируемой детали происходит только два процесса – растворение металла и выделение кислорода. Какова глубина съёма металла за время процесса (углеродистой составляющей стали пренебречь), если в этих условиях железо ионизируется до Fe^{3+} ($d_{\text{ст}} = 7,8 \text{ г/см}^3$).

Приведите схематичное изображение ванны электрополировки стальных деталей.

Задание 3. Для осаждения покрытий из сплава, содержащего 65% олова и 35% никеля, использован фторид-хлоридный электролит, компонентами которого являются SnCl_2 , NiCl_2 , NaF , KF и NH_4F . Аноды разделенные – оловянные и никелевые. Принять, что выходы по току катодного и анодного процессов равны 100%.

Рассчитать: анодную плотность тока на оловянных и никелевых анодах, чтобы в процессе осаждения сплава сохранялся неизменный состав раствора по ионам никеля и олова. Принять соотношение площади поверхности оловянных и никелевых анодов 1 : 5, а среднюю анодную плотность тока $1,7 \text{ А/дм}^2$.

Задание 4. Ванна цинкования в цианидном электролите в автомате подвесочного типа, имеет общий объём раствора 8,8 м³. Ванна работает при силе тока 1500 А и катодном выходе по току 70%. Ванна эксплуатируется 16 часов в сутки при пятидневной рабочей неделе. Детали покрываются цинком толщиной 9 мкм. Затраты тока на неэкранированные части подвесок и получения бракованных покрытий составляет 8%. Унос электролита из ванны цинкования с деталями составляет 120 мл/м² поверхности годных деталей. Ванна работает с транспассивными цинковыми анодами, на которых 4,2% тока тратится на окисление цианид ионов. Поглощение диоксида углерода щелочным электролитом ванны составляет в среднем 13 л/ч. Исходный электролит содержит 3,5 г/л Na_2CO_3 . Изменение объема электролита в ванне корректируется исходным раствором.

Рассчитать: через какое время (в неделях) концентрация карбоната натрия достигнет 1 г-экв/л?

Приведите эскиз ванны цианистого цинкования по каталогу.

Задание 5. Процесс электролитического никелирования деталей проводится в стационарной ванне при плотности тока 4 А/дм^2 с выходом по току 96%. Необходимая толщина покрытия никелем составляет 25 мкм. Напряжение на ванне 5 В, падение

напряжения на шинопроводе составляет 10% от напряжения на ванне; незранированная поверхность участков подвесок составляет 5% от поверхности зашешиваемых деталей. Обратимый брак составляет 1% всех никелируемых деталей.

Рассчитать: а) продолжительность процесса никелирования;

б) удельный расход электроэнергии на 1 м² никелируемых деталей.

Приведите эскиз ванны никелирования по каталогу.

Примеры вопросов для итогового контроля освоения дисциплины (7 семестр – зачет с оценкой)

1. В каких случаях на производстве устанавливается автоматическую линию с гибким циклом работы автооператора?
2. В каких случаях в гальваническом цехе устанавливают автоматическую линию с жестким циклом работы?
3. Приведите характеристики выпрямительных агрегатов, позволяющие их выбор для питания гальванической ванны.
4. Приведите балансы напряжения гальванической ванны меднения и никелирования, и анализ их составляющих с учетом потенциалов осаждения и растворения этих металлов и практических выходов по току.
5. Отличается ли расчет длительности процесса нанесения одного и того же покрытия на детали на подвеске и в барабане? Приведите соответствующие аргументы.
6. Приведите расчет необходимого количества растворимых никелевых анодов для выполнения программы покрытия деталей никелем толщиной 9 мкм при производительности ванны 5 м² в смену (8 часов).
7. Какие виды ванн гальванического процесса обязательно должны быть оборудованы бортовыми отсосами? Приведите аргументированные пояснения.
8. В ваннах с электролитами каких процессов не рекомендуется применять перемешивание воздухом? Приведите аргументированные пояснения.
9. С какой целью вместо одноступенчатой применяется многоступенчатая промывка деталей после нанесения покрытий? Приведите необходимые пояснения.
10. Какие приемы применяют для того, чтобы жировая плёнка в ваннах обезжиривания не попадала на детали при подъеме подвесок?

8.3. Структура и пример билетов для зачета (7 семестр)

Максимальное количество баллов за ответ составляет 40 баллов.

Зачет с оценкой по дисциплине «Оборудование для производства химических источников тока» проводится в 7 семестре и включает контрольные вопросы по всем разделам рабочей программы дисциплины. Билет для зачета состоит из 2 вопросов, относящихся к указанным разделам.

Пример билета для зачета с оценкой:

<p style="text-align: center;"><i>«Утверждаю»</i></p> <p>Зав. кафедрой ТНВ и ЭП</p> <p style="text-align: center;">В.А. Колесников</p> <p>«__» _____ 20__ г</p>	Министерство науки и высшего образования РФ
	Российский химико-технологический университет имени Д.И. Менделеева
	Кафедра технологии неорганических веществ и электрохимических процессов
	18.03.01 Химическая технология
	Оборудование для производства химических источников тока
<p>Билет № 1</p> <p>8. В каких случаях на производстве устанавливается автоматическую линию с гибким циклом работы автооператора?</p> <p>9. Отличается ли расчет длительности процесса нанесения одного и того же покрытия на детали на подвеске и в барабане? Приведите соответствующие аргументы.</p>	

9 УЧЕБНО-МЕТОДИЧЕСКОЕ ОБЕСПЕЧЕНИЕ ДИСЦИПЛИНЫ

9.1 Рекомендуемая литература

А. Основная литература

1. Обработка поверхностей металлов и пластмасс с использованием электролитических или химических процессов: информационно-технический справочник по наилучшим доступным технологиям. – М.: Бюро НТД, 2017. – 228 с.
2. Колесников, В. А. Меньшугина Н. В., Десятов А. В. Оборудование, технологии и проектирование систем очистки сточных вод. — М. : ДеЛи плюс, 2016. — 289 с.
3. Колесников В.А., Ильин В.И., Бродский В.А. Ресурсосбережение и экологическая безопасность электрохимических производств. Очистка промывных и сточных вод в гальванотехнике и производстве печатных плат: учебное пособие. – М.: РХТУ им. Д.И. Менделеева, 2015. – 172 с.
4. Ильин В.И. Типовые технологические решения по очистке сточных вод гальванического производства с использованием электрофлотации. – М.: Издательский центр РХТУ им. Д.И. Менделеева, 2013. – 100 с.

Б. Дополнительная литература

1. Виноградов С.С. Организация гальванического производства. Оборудование, расчёт производства, нормирование/Под ред. В.Н. Кудрявцева; - М.: "Глобус", 2002. - 208 с.
2. Елинский И.И. Вентиляция и отопление гальванических цехов машиностроительных предприятий. - 2-е изд., пер. и доп. - М.: Машиностроение, 1989. - 152 с.
3. Виноградов С.С. Оборудование и организация гальванических производств: Учеб. пособие /Под ред. В.Н. Кудрявцева; - М.: РХТУ им. Д.И. Менделеева, 2001. - 168с.
4. Прикладная электрохимия: Учебник/Под ред. А.П. Томилова. - Изд. 3-е, пер. и доп. - М.: Химия, 1984. - 520 с.
5. Флеров В.Н. Сборник задач по прикладной электрохимии: Учеб. пособие для вузов. - Изд. 2-е, пер. и доп. - М.: Высш. школа, 1976. - 309 с.
6. Павлов К.Ф., Романков П.Г., Носков А.А. Примеры и задачи по курсу процессов и аппаратов химической технологии: Учебное пособие. - Изд. 8-е, пер. и доп. - Л.: Химия, 1976. - 552 с.

9.2. Рекомендуемые источники научно-технической информации

- Методические рекомендации по выполнению курсовых работ.

- Раздаточный иллюстративный материал к лекциям.
- Презентации к лекциям.

Научно-технические журналы:

1. Гальванотехника и обработка поверхности. ISSN 0869-5326
2. Журнал прикладной химии. ISSN 0044-4618
3. Applied Surface Science. ISSN 0169-4332
4. Физикохимия поверхности и защита материалов (с 2008 г.). ISSN 0044-1856
5. Стандарты и качество. ISSN 0038-9692
6. Приборы и системы. Управление, контроль, диагностика. ISSN 2073-0004
7. Surface and Coatings Technology. ISSN 0257-8972

Ресурсы информационно–телекоммуникационной сети Интернет:

- <http://bookfi.org/g/> - BookFinder. Самая большая электронная библиотека рунета. Поиск книг и журналов
- <http://www.rsl.ru> - Российская Государственная Библиотека
- <http://www.gpntb.ru> - Государственная публичная научно-техническая библиотека России
- <http://lib.msu.su> - Научная библиотека Московского государственного университета
- <http://window.edu.ru> - Полнотекстовая библиотека учебных и учебно-методических материалов
- <http://www.fips.ru/cdfi/fips2009.dll> - Сайт ФИПС. Информация о патентах
- <http://findebookee.com/> - поисковая система по книгам
- <http://elibrary.ru> - Научная электронная библиотека

9.3. Средства обеспечения освоения дисциплины

Для реализации учебной программы подготовлены следующие средства обеспечения освоения дисциплины:

- образовательные технологии: работа по E-mail, проведение онлайн тестирования, работа в мессенджере WhatsApp;
- компьютерные презентации интерактивных лекций.

10. ПЕРЕЧЕНЬ ИНФОРМАЦИОННЫХ ТЕХНОЛОГИЙ, ИСПОЛЬЗУЕМЫХ В ОБРАЗОВАТЕЛЬНОМ ПРОЦЕССЕ

Информационную поддержку изучения дисциплины осуществляет Информационно-библиотечный центр (ИБЦ) РХТУ им. Д.И. Менделеева, который обеспечивает обучающихся основной учебной, учебно-методической и научной литературой, необходимой для организации образовательного процесса по дисциплине. Общий объем многоотраслевого фонда ИБЦ на 01.01.2021 составляет 1 716 243 экз.

Фонд ИБЦ располагает учебной, учебно-методической и научно-технической литературой в форме печатных и электронных изданий, а также включает официальные, справочно-библиографические, специализированные отечественные и зарубежные периодические и информационные издания. ИБЦ обеспечивает доступ к профессиональным базам данных, информационным, справочным и поисковым системам.

Каждый обучающийся обеспечен свободным доступом из любой точки, в которой имеется доступ к сети Интернет и к электронно-библиотечной системе (ЭБС) Университета, которая содержит различные издания по основным изучаемым дисциплинам и сформирована по согласованию с правообладателями учебной и учебно-методической литературы.

Для более полного и оперативного справочно-библиографического и информационного обслуживания в ИБЦ реализована технология Электронной доставки документов.

Полный перечень электронных информационных ресурсов, используемых в процессе обучения, представлен в основной образовательной программе.

11. МАТЕРИАЛЬНО-ТЕХНИЧЕСКОЕ ОБЕСПЕЧЕНИЕ ДИСЦИПЛИНЫ

В соответствии с учебным планом занятия по дисциплине «Оборудование для производства химических источников тока» проводятся в форме лекционных и практических занятий и самостоятельной работы обучающегося.

11.1 Оборудование, необходимое в образовательном процессе:

лекционная учебная аудитория, оборудованная электронными средствами демонстрации (компьютер со средствами звуковоспроизведения, проектор, экран) и учебной мебелью.

11.2 Учебно-наглядные пособия:

Комплект презентаций к лекционным курсам.

11.3. Компьютеры, информационно-телекоммуникационные сети, аппаратно-программные и аудиовизуальные средства:

Персональные компьютеры, укомплектованные проигрывателями CD и DVD, принтерами и программными средствами, проекторы, экраны; аудитории со стационарными комплексами отображения информации с любого электронного носителя; WEB-камеры; цифровой фотоаппарат; копировальные аппараты; локальная сеть с выходом в Интернет.

11.4. Печатные и электронные образовательные и информационные ресурсы:

Информационно-методические материалы: учебные пособия по дисциплине; раздаточный материал к разделам лекционного курса; рекламные проспекты с основными видами и характеристиками электрохимического оборудования.

Электронные образовательные ресурсы: электронные презентации к разделам лекционного курса; учебно-методические разработки в электронном виде; справочные материалы в печатном и электронном виде по физико-химическим и электрохимическим параметрам технологических процессов; кафедральная библиотека электронных изданий.

11.5. Перечень лицензионного программного обеспечения

Полный перечень лицензионного программного обеспечения представлен в основной образовательной программе.

12. ТРЕБОВАНИЯ К ОЦЕНКЕ КАЧЕСТВА ОСВОЕНИЯ ПРОГРАММЫ

Наименование разделов	Основные показатели оценки	Формы и методы контроля и оценки
Раздел 1. Оборудование для нанесения покрытий на детали ХИТ	знает: - типы гальванических ванн, основные требования, предъявляемые к ним, рациональные принципы завешивания деталей в ваннах, способы нагрева	Оценка за контрольную работу №1 (7 семестр) Оценка за реферат

	<p>растворов;</p> <ul style="list-style-type: none"> - оборудование для обработки мелких деталей; - типы и конструктивные особенности автоматических линий; - вспомогательное оборудование; <p>умеет:</p> <ul style="list-style-type: none"> - выполнять расчёты требуемого количества ванн, количества материалов, химикатов, воды, электроэнергии, сжатого воздуха и пара, а также расчёты вентиляционных систем, количественного и качественного состава сточных вод; 	<p>(7 семестр)</p> <p>Оценка за зачет с оценкой (7 семестр)</p>
<p>Раздел 2. Выбор оборудования. Материальный и энергетический расчёт оборудования для производства ХИТ.</p>	<p>знает:</p> <ul style="list-style-type: none"> рациональные принципы завешивания деталей в ваннах, способы нагрева растворов; - способы организации вентиляции гальванического цеха; - принципы выбора оптимальной системы промывки деталей; <p>умеет:</p> <ul style="list-style-type: none"> - выполнять расчёты требуемого количества материалов, химикатов, воды, электроэнергии, сжатого воздуха и пара, необходимых для выполнения производственной программы, а также расчёты вентиляционных систем, количественного и качественного состава сточных вод; - составлять материальный и тепловой баланс электрохимических реакторов, а также баланс напряжения; <p>владеет:</p> <ul style="list-style-type: none"> - способами и приёмами составления компоновки производственных линий; - способами и приёмами организации электрохимических цехов. 	<p>Оценка за контрольную работу №2 (7 семестр)</p> <p>Оценка за контрольную работу №3 (7 семестр)</p> <p>Оценка за реферат (7 семестр)</p> <p>Оценка за зачет с оценкой (7 семестр)</p>
<p>Раздел 3. Организация гальванического цеха производства ХИТ</p>	<p>знает:</p> <ul style="list-style-type: none"> - типы гальванических ванн, основные требования, предъявляемые к ним, рациональные принципы завешивания деталей в ваннах; - оборудование для обработки мелких деталей; - типы и конструктивные особенности автоматических линий; - вспомогательное оборудование; - способы организации вентиляции гальванического цеха; - принципы выбора оптимальной 	<p>Оценка за контрольную работу №4 (7 семестр)</p> <p>Оценка за реферат (7 семестр)</p> <p>Оценка за зачет с оценкой (7 семестр)</p>

	<p>системы промывки деталей;</p> <p>умеет:</p> <ul style="list-style-type: none"> - выполнять расчёты потребного количества ванн, количества материалов, химикатов, воды, электроэнергии, сжатого воздуха и пара, необходимых для выполнения производственной программы, а также расчёты вентиляционных систем, количественного и качественного состава сточных вод; - составлять материальный и тепловой баланс электрохимических реакторов, а также баланс напряжения; <p>владеет:</p> <ul style="list-style-type: none"> - способами и приёмами составления компоновки производственных линий; - способами и приёмами организации электрохимических цехов. 	
--	---	--

13. ОСОБЕННОСТИ ОРГАНИЗАЦИИ ОБРАЗОВАТЕЛЬНОГО ПРОЦЕССА ДЛЯ ИНВАЛИДОВ И ЛИЦ С ОГРАНИЧЕННЫМИ ВОЗМОЖНОСТЯМИ ЗДОРОВЬЯ

Обучение инвалидов и лиц с ограниченными возможностями здоровья осуществляется в соответствии с:

- Порядком организации и осуществления образовательной деятельности по образовательным программам – программам бакалавриата, программам специалитета, программам магистратуры (Приказ Минобрнауки РФ от 05.04.2017 № 301);

- Положением о порядке организации и осуществления образовательной деятельности по образовательным программам высшего образования – программам бакалавриата, программам специалитета, программам магистратуры в РХТУ им. Д.И. Менделеева, принятым решением Ученого совета РХТУ им. Д.И. Менделеева от 30.10.2019, протокол № 3, введенным в действие приказом ректора РХТУ им. Д.И. Менделеева от 14.11.2019 № 646А;

Методическими рекомендациями по организации образовательного процесса для обучения инвалидов и лиц с ограниченными возможностями здоровья в образовательных организациях высшего образования, в том числе оснащённости образовательного процесса (утверждены заместителем Министра образования и науки РФ А.А. Климовым от 08.04.2014 № АК-44/05вн).

**Дополнения и изменения к рабочей программе
«Оборудование для производства химических источников тока»
основной образовательной программы**

18.03.01 «Химическая технология»

Профиль – «Технология электрохимических производств»

«Основная образовательная программа высшего образования – программа бакалавриата»

Форма обучения: очная

Номер изменения/ дополнения	Содержание дополнения/изменения	Основание внесения изменения/дополнения
1.		протокол заседания Ученого совета № _____ от «___» _____ 20__ г.
		протокол заседания Ученого совета № _____ от «___» _____ 20__ г.
		протокол заседания Ученого совета № _____ от «___» _____ 20__ г.
		протокол заседания Ученого совета № _____ от «___» _____ 20__ г.
		протокол заседания Ученого совета № _____ от «___» _____ 20__ г.

**Министерство науки и высшего образования Российской Федерации
федеральное государственное бюджетное образовательное учреждение
высшего образования
«Российский химико-технологический университет
имени Д.И. Менделеева»**

«УТВЕРЖДАЮ»

Проректор по учебной работе

_____ С.Н. Филатов

« ____ » _____ 2021 г.

РАБОЧАЯ ПРОГРАММА ДИСЦИПЛИНЫ

**«Функциональные гальванические покрытия
и гальванопластика»**

Направление подготовки 18.03.01 «Химическая технология»
(Код и наименование направления подготовки)

Профиль подготовки – «Технология электрохимических производств»
(Наименование профиля подготовки)

Квалификация «бакалавр»

РАССМОТРЕНО И ОДОБРЕНО
на заседании Методической комиссии
РХТУ им. Д.И. Менделеева
« ____ » _____ 2021 г.

Председатель _____ Н.А. Макаров

Москва 2021

Программа составлена доцентом кафедры Технологии неорганических веществ и электрохимических процессов к.т.н. Смирновым К.Н

Программа рассмотрена и одобрена на заседании кафедры технологии неорганических веществ и электрохимических процессов РХТУ им. Д.И. Менделеева «14» апреля 2021 г., протокол № 12.

1. ЦЕЛЬ И ЗАДАЧИ ДИСЦИПЛИНЫ

Программа составлена в соответствии с требованиями Федерального государственного образовательного стандарта высшего образования – бакалавриат по направлению подготовки *18.03.01 «Химическая технология»* (ФГОС ВО), рекомендациями Методической комиссии и накопленным опытом преподавания дисциплины кафедрой *технологии неорганических веществ и электрохимических процессов* РХТУ им. Д.И. Менделеева. Программа рассчитана на изучение дисциплины в течение одного семестра.

Дисциплина «*Функциональные гальванические покрытия и гальванопластика*» относится к части, формируемой участниками образовательных отношений, дисциплин учебного плана. Программа дисциплины предполагает, что обучающиеся имеют теоретическую и практическую подготовку в области материаловедения.

Цель дисциплины – обучение студентов основам технологических процессов нанесения покрытий металлами и сплавами, ознакомление с основными электролитами и их технологическими особенностями.

Задачи дисциплины – изучение практических основ электроосаждения металлов и сплавов с заданными свойствами, влияние состава растворов и режимов процесса электроосаждения на свойства осажденного металла, а также обучение обоснованного выбора конкретных покрытий и технологий их нанесения.

Дисциплина «*Функциональные гальванические покрытия и гальванопластика*» преподается в 8 семестре. Контроль успеваемости студентов ведется по принятой в университете рейтинговой системе.

Рабочая программа дисциплины может быть реализована с применением электронных образовательных технологий и электронного обучения полностью или частично.

2. ТРЕБОВАНИЯ К РЕЗУЛЬТАТАМ ОСВОЕНИЯ ДИСЦИПЛИНЫ

Изучение дисциплины направлено на приобретение следующих **компетенций и индикаторов их достижения:**

Профессиональные компетенции и индикаторы их достижения:

Задача профессиональной деятельности	Объект или область знания	Код и наименование ПК	Код и наименование индикатора достижения ПК	Основание (профессиональный стандарт, анализ опыта) Обобщенные трудовые функции
Тип задач профессиональной деятельности: научно-исследовательский				
Выполнение фундаментальных и прикладных работ поискового, теоретического и экспериментального характера с целью определения технических характеристик новой техники, а также комплекса работ по разработке технологической документации.	Химическое, химико-технологическое производство; Сквозные виды профессиональной деятельности в промышленности (в сфере организации и проведения научно-исследовательских и опытно-конструкторских работ в области химического и химико-технологического производства).	ПК-1 Способен осуществлять технологический процесс в соответствии с регламентом и использовать технические средства для измерения основных параметров технологического процесса, свойств сырья и продукции.	ПК-1.1 Знает порядок организации, планирования и проведения технологического процесса.	Анализ требований к профессиональным компетенциям, предъявляемым к выпускникам направления подготовки на рынке труда, обобщение зарубежного опыта, проведения консультаций с ведущими работодателями, объединениями работодателей отрасли, в которой востребованы выпускники в рамках направления подготовки. Профессиональный стандарт 40.011 «Специалист по научно-исследовательским и опытно-конструкторским разработкам», утвержденный приказом Министерства труда и социальной защиты Российской Федерации от 04.03.2014 № 121 н, Обобщенная трудовая функция А. Проведение научно-исследовательских и опытно-конструкторских разработок по
			ПК 1.2 Умеет использовать технические средства для измерения основных параметров технологического процесса, свойств сырья и продукции.	
			ПК-1.3 Владеет навыками осуществлять технологический процесс в соответствии с регламентом.	

				отдельным разделам темы. А/02.5. Осуществление выполнения экспериментов и оформления результатов исследований и разработок. (уровень квалификации – 5).
Выполнение фундаментальных и прикладных работ поискового, теоретического и экспериментального характера с целью определения технических характеристик новой техники, а также комплекса работ по разработке технологической документации	Химическое, химико-технологическое производство Сквозные виды профессиональной деятельности в промышленности (в сфере организации и проведения научно-исследовательских и опытно-конструкторских работ в области химического и химико-технологического производства).	ПК-2 Готов изучать научно-техническую информацию, отечественный и зарубежный опыт по тематике исследования	ПК-2.1 Знает порядок выстраивания логических взаимосвязей между различными литературными источниками	Анализ требований к профессиональным компетенциям, предъявляемым к выпускникам направления подготовки на рынке труда, обобщение зарубежного опыта, проведения консультаций с ведущими работодателями, объединениями работодателей отрасли, в которой востребованы выпускники в рамках направления подготовки. Профессиональный стандарт 40.011 «Специалист по научно-исследовательским и опытно-конструкторским разработкам», утвержденный приказом Министерства труда и социальной защиты Российской Федерации от 04.03.2014 № 121 н, Обобщенная трудовая функция А. Проведение научно-исследовательских и опытно-конструкторских разработок по
			ПК-2.2 Умеет осуществлять поиск, обработку и анализ научно-технической информации по профилю выполняемой работы, в том числе с применением современных технологий	
			ПК-2.3 Владеет навыками обращения с научной и технической литературой	

				отдельным разделам темы. А/02.5. Осуществление выполнения экспериментов и оформления результатов исследований и разработок. (уровень квалификации – 5).
Выполнение фундаментальных и прикладных работ поискового, теоретического и экспериментального характера с целью определения технических характеристик новой техники, а также комплекса работ по разработке технологической документации	Химическое, химико-технологическое производство Сквозные виды профессиональной деятельности в промышленности (в сфере организации и проведения научно-исследовательских и опытно-конструкторских работ в области химического и химико-технологического производства).	ПК-3 Способен проводить анализ сырья, материалов и готовой продукции, осуществлять оценку результатов анализа	ПК-3.1 Знает основные принципы, методы и формы контроля технологического процесса и качества продукции	Анализ требований к профессиональным компетенциям, предъявляемым к выпускникам направления подготовки на рынке труда, обобщение зарубежного опыта, проведения консультаций с ведущими работодателями, объединениями работодателей отрасли, в которой востребованы выпускники в рамках направления подготовки. Профессиональный стандарт 40.011 «Специалист по научно-исследовательским и опытно-конструкторским разработкам», утвержденный приказом Министерства труда и социальной защиты Российской Федерации от 04.03.2014 № 121 н, Обобщенная трудовая функция А. Проведение научно-исследовательских и опытно-конструкторских разработок по
			ПК-3.2 Умеет оценить и интерпретировать полученные результаты	
			ПК-3.3 Владеет современными методами анализа сырья, материалов и качества готовой продукции	

				отдельным разделам темы. А/02.5. Осуществление выполнения экспериментов и оформления результатов исследований и разработок. (уровень квалификации – 5).
Выполнение фундаментальных и прикладных работ поискового, теоретического и экспериментального характера с целью определения технических характеристик новой техники, а также комплекса работ по разработке технологической документации	Химическое, химико-технологическое производство Сквозные виды профессиональной деятельности в промышленности (в сфере организации и проведения научно-исследовательских и опытно-конструкторских работ в области химического и химико-технологического производства).	ПК-4 Способен выбирать метод научного исследования, исходя из конкретных задач, организовывать его осуществление и анализировать результаты с использованием современных методов обработки данных, оформлять полученные результаты в виде отчета, научной публикации, доклада, готовить (под руководством) документы к патентованию, оформлению ноу-хау	ПК-4.1 Знает современные подходы к научному исследованию	Анализ требований к профессиональным компетенциям, предъявляемым к выпускникам направления подготовки на рынке труда, обобщение зарубежного опыта, проведения консультаций с ведущими работодателями, объединениями работодателей отрасли, в которой востребованы выпускники в рамках направления подготовки. Профессиональный стандарт 40.011 «Специалист по научно-исследовательским и опытно-конструкторским разработкам», утвержденный приказом Министерства труда и социальной защиты Российской Федерации от 04.03.2014 № 121 н, Обобщенная трудовая функция А. Проведение научно-исследовательских и опытно-конструкторских разработок по
			ПК-4.2 Умеет оформлять полученные результаты в виде отчета, научной публикации, доклада	
			ПК-4.3 Владеет современными методами обработки данных	

				отдельным разделам темы. А/02.5. Осуществление выполнения экспериментов и оформления результатов исследований и разработок. (уровень квалификации – 5).
Выполнение фундаментальных и прикладных работ поискового, теоретического и экспериментального характера с целью определения технических характеристик новой техники, а также комплекса работ по разработке технологической документации	Химическое, химико-технологическое производство Сквозные виды профессиональной деятельности в промышленности (в сфере организации и проведения научно-исследовательских и опытно-конструкторских работ в области химического и химико-технологического производства).	ПК-5 Способен разрабатывать и внедрять технологические процессы в области электрохимических производств и защиты от коррозии производственных объектов	ПК-5.1 Знает основы разработки технологических процессов нанесения покрытий с заданными свойствами в области электрохимических производств	Анализ требований к профессиональным компетенциям, предъявляемым к выпускникам направления подготовки на рынке труда, обобщение зарубежного опыта, проведения консультаций с ведущими работодателями, объединениями работодателей отрасли, в которой востребованы выпускники в рамках направления подготовки. Профессиональный стандарт 40.011 «Специалист по научно-исследовательским и опытно-конструкторским
			ПК-5.3 Умеет определять технологические параметры процессов нанесения покрытий и электросинтеза химических продуктов,	

			<p>анализировать их взаимосвязь с эффективностью процесса, качеством и свойствами получаемых покрытий</p>	<p>разработкам», утвержденный приказом Министерства труда и социальной защиты Российской Федерации от 04.03.2014 № 121н. Обобщенная трудовая функция А. Проведение научно-исследовательских и опытно-конструкторских разработок по отдельным разделам темы (уровень квалификации – 5) Профессиональный стандарт 40.022 «Специалист по электрохимической защите от коррозии линейных сооружений и объектов», утвержденный приказом Министерства труда и социальной защиты Российской Федерации от «08» сентября 2014 г. № 614н. С: Руководство работами по электрохимической защите линейных сооружений и объектов (уровень квалификации – 6)</p>
			<p>ПК-5.5 Владеет методами определения основных технологических параметров процессов в области электрохимических производств</p>	

В результате изучения дисциплины студент бакалавриата должен:

Знать:

- общие практические положения по электроосаждению металлов и сплавов;
- назначение и области применения покрытий металлами и сплавами;
- основные составы электролитов нанесения покрытий металлами и сплавами.

Уметь:

- работать с литературными источниками по вопросам, связанным с процессами изготовления различных изделий из металлов и сплавов с помощью их электроосаждения на формообразующие компоненты из различных материалов;

- применять полученные знания для решения конкретных технологических задач.

Владеть:

- способами электрохимических измерений и расчетов;
- методами расчета необходимых параметров на основе экспериментальных и литературных данных

- способами интенсификации процессов электроосаждения металлов и сплавов.

3. ОБЪЕМ ДИСЦИПЛИНЫ И ВИДЫ УЧЕБНОЙ РАБОТЫ

Вид учебной работы	Объем дисциплины		
	ЗЕ	Акад. ч.	Астр. ч.
Общая трудоемкость дисциплины	3	108	81
Контактная работа – аудиторные занятия:	1,33	48	36
Лекции	0,44	16	12
Практические занятия (ПЗ)	0,22	8	6
Лабораторные работы (ЛР)	0,67	24	18
в том числе в форме практической подготовки	0,67	24	18
Самостоятельная работа	1,67	60	45
Контактная самостоятельная работа	1,67	0,4	0,3
Самостоятельное изучение разделов дисциплины		59,6	44,7
Вид итогового контроля:	Зачет с оценкой		

4. СОДЕРЖАНИЕ ДИСЦИПЛИНЫ

4.1. Разделы дисциплины и виды занятий

№ п/п	Раздел дисциплины	Академ. часов						
		Всего	в т.ч. в форме пр. подг.	Лекции	Прак. зан.	Лаб. работы	в т.ч. в форме пр. подг.	Сам. работа
1	Введение. История открытия гальванопластики. Б.С.Якоби – основоположник современной гальваностегии. Теоретические основы электроосаждения металлических покрытий.	14	-	2	2	-	-	10
2	Раздел 1. Основные области применения и назначение гальванических покрытий металлами и сплавами.	29	8	4	2	8	8	15
3	Раздел 2. Основные электролиты для нанесения гальванических покрытий металлами и сплавами и их технологические особенности.	31	8	6	2	8	8	15
4	Раздел 3. Особые случаи электроосаждения металлов и сплавов.	34	8	4	2	8	8	20
Итого		108	24	16	8	24	24	60

4.2 Содержание разделов дисциплины

Введение

Содержание и задачи курса. Общие сведения о состоянии и развитии науки в области электроосаждения металлов и сплавов. Основные направления современных исследований в области теории и практики гальваностегии. Требования к качеству получаемых покрытий. Общие теоретические положения - катодная поляризация при выделении металлов. Совместный разряд катионов. Анодное растворение металлов.

Раздел 1. Основные области применения и назначение гальванических покрытий металлами и сплавами

Физические, химические и физико-химические свойства электроосажденных металлов и сплавов. Применение гальванических покрытий в различных отраслях науки и техники. Защитные, декоративные и защитно-декоративные гальванические покрытия. Твердые и износостойкие покрытия. Жаропрочные и морозоустойчивые покрытия. Свето- / теплоотражающие и поглощающие покрытия. Электропроводные и паяемые покрытия. Антифрикционные, противозадирные и противоискровые покрытия.

Раздел 2. Основные электролиты для нанесения гальванических покрытий металлами и сплавами и их технологические особенности

Простые и комплексные электролиты для нанесения металлов и сплавов. Назначение компонентов электролитов. Электролиты цинкования, кадмирования, меднения, никелирования, хромирования, лужения, свинцевания, серебрения, золочения, палладирования, родирования. Электролиты для нанесения латуни, бронзы и других сплавов различных металлов.

Раздел 3. Особые случаи электроосаждения металлов и сплавов

Электроосаждение металлов из неводных растворителей. Нанесение гальванических покрытий на тугоплавкие, легкопассивирующиеся и легкие металлы и сплавы. Трибогальванические и локальные покрытия. Нанесение гальванических покрытий на движущуюся ленту и проволоку. Нанесение гальванических покрытий на внутренние поверхности труб и волноводов малого сечения. Нанесение гальванических покрытий на мелкие изделия насыпью во вращательных установках.

5. СООТВЕТСТВИЕ СОДЕРЖАНИЯ ТРЕБОВАНИЯМ К РЕЗУЛЬТАТАМ ОСВОЕНИЯ ДИСЦИПЛИНЫ

№	Компетенции	Раздел 1	Раздел 2	Раздел 3	
Знать:					
1	- общие практические положения по электроосаждению металлов и сплавов;	+	+	+	
2	- назначение и области применения покрытий металлами и сплавами;	+	+	+	
3	- основные составы электролитов нанесения покрытий металлами и сплавами.	+	+	+	
Уметь:					
4	- работать с литературными источниками по вопросам, связанным с процессами изготовления различных изделий из металлов и сплавов с помощью их электроосаждения на формообразующие компоненты из различных материалов;	+	+	+	
5	- применять полученные знания для решения конкретных технологических задач.	+	+	+	
Владеть:					
6	- способами электрохимических измерений и расчетов;	+	+	+	
7	-методами расчета необходимых параметров на основе экспериментальных и литературных данных	+	+	+	
8	- способами интенсификации процессов электроосаждения металлов и сплавов.	+	+	+	
В результате освоения дисциплины студент должен приобрести следующие профессиональные компетенции и индикаторы их достижения:					
	Код и наименование ПК	Код и наименование индикатора достижения ПК			
9	ПК-1 Способен осуществлять технологический процесс в соответствии с регламентом и использовать технические средства для измерения основных параметров технологического процесса, свойств сырья и продукции.	ПК-1.1 Знает порядок организации, планирования и проведения технологического процесса. ПК 1.2 Умеет использовать технические средства для измерения основных параметров технологического процесса, свойств сырья и продукции. ПК-1.3 Владеет навыками осуществлять технологический процесс в соответствии с регламентом.	+	+	+
10	ПК-2 Готов изучать научно-техническую информацию, отечественный и зарубежный опыт по тематике исследования	ПК-2.1 Знает порядок выстраивания логических взаимосвязей между различными литературными источниками ПК-2.2 Умеет осуществлять поиск, обработку и анализ научно-технической информации по	+	+	+

		профилю выполняемой работы, в том числе с применением современных технологий ПК-2.3 Владеет навыками обращения с научной и технической литературой			
11	ПК-3 Способен проводить анализ сырья, материалов и готовой продукции, осуществлять оценку результатов анализа	ПК-3.1 Знает основные принципы, методы и формы контроля технологического процесса и качества продукции ПК-3.2 Умеет оценить и интерпретировать полученные результаты ПК-3.3 Владеет современными методами анализа сырья, материалов и качества готовой продукции	+	+	+
12	ПК-4 Способен выбирать метод научного исследования, исходя из конкретных задач, организовывать его осуществление и анализировать результаты с использованием современных методов обработки данных, оформлять полученные результаты в виде отчета, научной публикации, доклада, готовить (под руководством) документы к патентованию, оформлению ноу-хау	ПК-4.1 Знает современные подходы к научному исследованию ПК-4.2 Умеет оформлять полученные результаты в виде отчета, научной публикации, доклада ПК-4.3 Владеет современными методами обработки данных	+	+	+
13	ПК-5 Способен разрабатывать и внедрять технологические процессы в области электрохимических производств и защиты от коррозии производственных объектов	ПК-5.1 Знает основы разработки технологических процессов нанесения покрытий с заданными свойствами в области электрохимических производств ПК-5.3 Умеет определять технологические параметры процессов нанесения покрытий и электросинтеза химических продуктов, анализировать их взаимосвязь с эффективностью процесса, качеством и свойствами получаемых покрытий ПК-5.5 Владеет методами определения основных технологических параметров процессов в области электрохимических производств	+	+	+

6. ПРАКТИЧЕСКИЕ И ЛАБОРАТОРНЫЕ ЗАНЯТИЯ

6.1. Практические занятия

Примерные темы практических занятий по дисциплине.

№ п/п	№ раздела дисциплины	Темы практических занятий	Часы
1	Введение	Теоретические основы электроосаждения металлических покрытий.	2
2	Раздел 1	Основные области применения и назначение гальванических покрытий металлами и сплавами	2
3	Раздел 2	Основные электролиты для нанесения гальванических покрытий металлами и сплавами и их технологические особенности	2
4	Раздел 3	Особые случаи электроосаждения металлов и сплавов	2

6.2 Лабораторные занятия

Выполнение лабораторного практикума способствует закреплению материала, изучаемого в дисциплине «Функциональные гальванические покрытия и гальванопластика».

Максимальное количество баллов за выполнение лабораторного практикума составляет 20 баллов (максимально по 6 - 7 баллов за каждую работу). Количество работ и баллов за каждую работу может быть изменено в зависимости от их трудоемкости.

Примеры лабораторных работ и разделы, которые они охватывают

№ п./п.	Модуль	Наименование лабораторных работ
1	Раздел 1	Электроосаждение цинка, меди и никеля
2	Раздел 2	Определение рассеивающей способности слабокислого и цианидного электролитов цинкования
3	Раздел 3	Нанесение гальванического покрытия на алюминиевые сплавы

7. САМОСТОЯТЕЛЬНАЯ РАБОТА

Самостоятельная работа проводится с целью углубления знаний по изучаемой дисциплине и предусматривает:

- регулярную проработку пройденного на лекциях учебного материала и подготовку к выполнению контрольных и лабораторных работ по модулям дисциплины;
- ознакомление и проработку рекомендуемой литературы и работу с электронно-библиотечными системами, включая переводы публикаций из научных журналов, цитируемых в базах Scopus, Web of Science, РИНЦ;
- подготовку реферата и его защита в 8 семестре;
- подготовку к сдаче лабораторного практикума (8 семестр) и зачета с оценкой.

Планирование времени на самостоятельную работу, необходимого на изучение дисциплины, студентам лучше всего осуществлять на весь период изучения, предусматривая при этом регулярное повторение пройденного материала. Материал, законспектированный на лекциях, необходимо регулярно дополнять сведениями из литературных источников, представленных в рабочей программе. При работе с

указанными источниками рекомендуется составлять краткий конспект материала, с обязательным фиксированием библиографических данных источника.

8. ПРИМЕРЫ ОЦЕНОЧНЫХ СРЕДСТВ ДЛЯ КОНТРОЛЯ ОСВОЕНИЯ ДИСЦИПЛИНЫ

Совокупная оценка по дисциплине складывается из оценок за выполнение контрольных работ (максимальная оценка 20 баллов), лабораторного практикума (максимальная оценка 20 балла), реферата (20 баллов) и итогового контроля в форме *зачета с оценкой* (максимальная оценка 40 баллов).

8.1. Примерная тематика реферативно-аналитической работы.

1. Борис Семенович (Мориц Герман) Якоби – история изобретения и развития гальванопластики и гальваностегии.
2. Применение электроосаждения металлов в середине 19-го – начале 20-го века..
3. Функциональные гальванические покрытия и гальванопластика в машиностроении.
4. Функциональные гальванические покрытия и гальванопластика в авиастроении.
5. Функциональные гальванические покрытия и гальванопластика в судостроении.
6. Функциональные гальванические покрытия и гальванопластика в радиоэлектронике.
7. Функциональные гальванические покрытия и гальванопластика в химической промышленности.
8. Функциональные гальванические покрытия и гальванопластика в медицине.
9. Функциональные гальванические покрытия и гальванопластика в декоративно-прикладной отрасли.
10. Функциональные гальванические покрытия и гальванопластика в ювелирной промышленности.
11. Функциональные гальванические покрытия и гальванопластика в космической отрасли.
12. Функциональные гальванические покрытия и гальванопластика и нанотехнологии.
13. Функциональные гальванические покрытия и гальванопластика и товары широкого потребления.
14. Декоративные гальванические покрытия.
15. Защитные гальванические покрытия.
16. Защитно-декоративные гальванические покрытия.
17. Твердые и износостойкие гальванические покрытия.
18. Жаропрочные и морозоустойчивые гальванические покрытия.
19. Свето-/ теплоотражающие и поглощающие гальванические покрытия.
20. Электропроводные и паяемые гальванические покрытия.
21. Антифрикционные, противозадирные и противоискровые гальванические покрытия.
22. Нанесение гальванических покрытий на тугоплавкие металлы.
23. Нанесение гальванических покрытий на пассивирующиеся металлы.
24. Нанесение гальванических покрытий на легкие металлы.
25. Нанесение гальванических покрытий на цинковые сплавы.
26. Нанесение гальванических покрытий на магниевые сплавы.
27. Электроосаждение покрытий цинком.
28. Электроосаждение покрытий кадмием.
29. Электроосаждение покрытий никелем.
30. Электроосаждение покрытий медью.
31. Электроосаждение покрытий хромом.
32. Электроосаждение покрытий железом.
33. Электроосаждение покрытий оловом.

34. Электроосаждение покрытий свинцом.
35. Электроосаждение покрытий серебром
36. Электроосаждение покрытий золотом.
37. Электроосаждение покрытий палладием.
38. Электроосаждение покрытий родием.
39. Электроосаждение покрытий латуною.
40. Электроосаждение покрытий бронзой.
41. Электроосаждение покрытий сплавом олово-свинец.
42. Электроосаждение покрытий сплавом олово-висмут.
43. Электроосаждение покрытий сплавом олово-сурьма.
44. Электроосаждение покрытий сплавом олово-никель.
45. Электроосаждение покрытий сплавом олово-кобальт.
46. Электроосаждение покрытий сплавом олово-цинк.
47. Электроосаждение покрытий сплавом никель-фосфор.
48. Электроосаждение покрытий сплавом никель-кобальт.
49. Электроосаждение покрытий сплавом никель-палладий.
50. Нанесение композиционных гальванических покрытий.

8.2. Примеры контрольных вопросов для текущего контроля освоения дисциплины

Для текущего контроля предусмотрено 2 контрольных работы. Максимальная оценка за контрольные работы составляет 10 баллов за каждую.

Раздел 1

1. Исторические предпосылки изобретения гальванопластики.
2. Роль Б.С.Якоби в развитии гальваностегии в России.
3. Этапы развития гальваностегии.
4. Источники постоянного тока до изобретения динамомашин.
5. Современное состояние науки в области электроосаждения металлов и сплавов.
6. Общие теоретические положения - катодная поляризация при выделении металлов.
7. Совместный разряд катионов.
8. Анодное растворение металлов.
9. Причины пассивации анодов?
10. Требования к качеству получаемых покрытий.
11. Влияние состава электролита на качество покрытий.
12. Влияние условий электролиза на качество покрытий.

Раздел 2

13. Свойства и назначение цинковых покрытий.
14. Свойства и назначение кадмиевых покрытий.
15. Свойства и назначение медных покрытий.
16. Свойства и назначение никелевых покрытий.
17. Свойства и назначение хромовых покрытий.
18. Свойства и назначение железных покрытий.
19. Свойства и назначение оловянных покрытий.
20. Свойства и назначение свинцовых покрытий.
21. Свойства и назначение серебряных покрытий.
22. Свойства и назначение золотых покрытий.
23. Свойства и назначение палладиевых покрытий.
24. Свойства и назначение родиевых покрытий.
25. Свойства и назначение покрытий сплавом олово-свинец.
26. Свойства и назначение покрытий сплавом олово-висмут.
27. Свойства и назначение покрытий сплавом олово-сурьма.
28. Свойства и назначение покрытий сплавом олово-цинк

29. Электролиты для нанесения цинковых покрытий.
28. Электролиты для нанесения кадмиевых покрытий.
29. Электролиты для нанесения медных покрытий.
30. Электролиты для нанесения никелевых покрытий.
31. Электролиты для нанесения хромовых покрытий.
32. Электролиты для нанесения железных покрытий.
33. Электролиты для нанесения оловянных покрытий.
34. Электролиты для нанесения свинцовых покрытий.
35. Электролиты для нанесения серебряных покрытий.
36. Электролиты для нанесения золотых покрытий.
37. Электролиты для нанесения палладиевых покрытий.
38. Электролиты для нанесения родиевых покрытий.
39. Электролиты для нанесения сплавом олово-свинец.
40. Электролиты для нанесения сплавом олово-висмут.
41. Электролиты для нанесения сплавом олово-сурьма.
42. Электролиты для нанесения сплавом олово-цинк.

Раздел 3

43. Электроосаждение металлов из неводных растворителей.
44. Нанесение гальванических покрытий на тугоплавкие металлы.
45. Нанесение гальванических покрытий на легкопассивирующиеся металлы и сплавы.
46. Нанесение гальванических покрытий на алюминиевые сплавы.
47. Нанесение гальванических покрытий на цинковые сплавы.
48. Нанесение гальванических покрытий на внутренние поверхности труб и волноводов малого сечения.
49. Нанесение гальванических покрытий на движущуюся ленту и проволоку.
50. Нанесение гальванических покрытий на мелкие изделия насыпью во вращательных установках.

Примеры вопросов к контрольной работе № 1. Контрольная работа содержит 3 вопроса, по 3,(3) баллов за вопрос.

Вопрос 1.1.

1. Этапы развития гальваностегии.
2. Источники постоянного тока до изобретения динамомашин.
3. Современное состояние науки в области электроосаждения металлов и сплавов.

Вопрос 1.2.

1. Свойства и назначение серебряных покрытий.
2. Свойства и назначение золотых покрытий.
3. Свойства и назначение палладиевых покрытий

Примеры вопросов к контрольной работе № 2. Контрольная работа содержит 3 вопроса, по 3,(3) баллов за вопрос.

Вопрос 2.1.

1. Электролиты для нанесения хромовых покрытий.
2. Электролиты для нанесения железных покрытий.
3. Электролиты для нанесения оловянных покрытий

Вопрос 2.2.

1. Нанесение гальванических покрытий на легкопассивирующиеся металлы и сплавы.
2. Нанесение гальванических покрытий на алюминиевые сплавы.
3. Нанесение гальванических покрытий на цинковые сплавы

8.3. Вопросы для итогового контроля освоения дисциплины (8 семестр – вид контроля Зачет с оценкой).

Билет включает контрольные вопросы по трем разделам рабочей программы дисциплины и содержит 2 вопроса. 1 вопрос – 25 баллов, вопрос 2 – 15 баллов.

1. Исторические предпосылки изобретения гальванопластики.
2. Роль Б.С.Якоби в развитии гальваностегии в России.
3. Этапы развития гальваностегии.
4. Источники постоянного тока до изобретения динамомашин.
5. Современное состояние науки в области электроосаждения металлов и сплавов.
6. Общие теоретические положения - катодная поляризация при выделении металлов.
7. Совместный разряд катионов.
8. Анодное растворение металлов.
9. Причины пассивации анодов?
10. Требования к качеству получаемых покрытий.
11. Влияние состава электролита на качество покрытий.
12. Влияние условий электролиза на качество покрытий.
13. Свойства и назначение цинковых покрытий.
14. Свойства и назначение кадмиевых покрытий.
15. Свойства и назначение медных покрытий.
16. Свойства и назначение никелевых покрытий.
17. Свойства и назначение хромовых покрытий.
18. Свойства и назначение железных покрытий.
19. Свойства и назначение оловянных покрытий.
20. Свойства и назначение свинцовых покрытий.
21. Свойства и назначение серебряных покрытий.
22. Свойства и назначение золотых покрытий.
23. Свойства и назначение палладиевых покрытий.
24. Свойства и назначение родиевых покрытий.
25. Свойства и назначение покрытий сплавом олово-свинец.
26. Свойства и назначение покрытий сплавом олово-висмут.
27. Свойства и назначение покрытий сплавом олово-сурьма.
28. Свойства и назначение покрытий сплавом олово-цинк
29. Электролиты для нанесения цинковых покрытий.
28. Электролиты для нанесения кадмиевых покрытий.
29. Электролиты для нанесения медных покрытий.
30. Электролиты для нанесения никелевых покрытий.
31. Электролиты для нанесения хромовых покрытий.
32. Электролиты для нанесения железных покрытий.
33. Электролиты для нанесения оловянных покрытий.
34. Электролиты для нанесения свинцовых покрытий.
35. Электролиты для нанесения серебряных покрытий.
36. Электролиты для нанесения золотых покрытий.
37. Электролиты для нанесения палладиевых покрытий.
38. Электролиты для нанесения родиевых покрытий.
39. Электролиты для нанесения сплавом олово-свинец.
40. Электролиты для нанесения сплавом олово-висмут.
41. Электролиты для нанесения сплавом олово-сурьма.
42. Электролиты для нанесения сплавом олово-цинк.
43. Электроосаждение металлов из неводных растворителей.
44. Нанесение гальванических покрытий на тугоплавкие металлы.
45. Нанесение гальванических покрытий на легкопассивирующиеся металлы и сплавы.

46. Нанесение гальванических покрытий на алюминиевые сплавы.
47. Нанесение гальванических покрытий на цинковые сплавы.
48. Нанесение гальванических покрытий на внутренние поверхности труб и волноводов малого сечения.
49. Нанесение гальванических покрытий на движущуюся ленту и проволоку.
50. Нанесение гальванических покрытий на мелкие изделия насыпью во вращательных установках.

8.4. Структура и примеры билетов для зачета с оценкой (8 семестр).

Зачет с оценкой по дисциплине «Функциональные гальванические покрытия и гальванопластика» проводится в 8 семестре и включает контрольные вопросы по разделам 1-3 рабочей программы дисциплины. Билет для зачета с оценкой состоит из 2 вопросов, относящихся к указанному разделам.

Пример:

<p>«Утверждаю» Зав. каф. ТНВ и ЭП Колесников В.А.</p> <hr/> <p>«__» _____ 20__ г.</p>	<i>Министерство науки и высшего образования РФ</i>
	<i>Российский химико-технологический университет имени Д.И.Менделеева</i>
	<i>Кафедра технологии неорганических веществ и электрохимических процессов</i>
	18.03.01 «Химическая технология»
	Профиль «Технология электрохимических производств»
«Функциональные гальванические покрытия и гальванопластика»	
Билет 1	
<p>Вопрос 1</p> <p>1. Кадмирование. Свойства кадмия и кадмиевых покрытий: физические, физико-химические, химические, электрохимические. Назначение кадмиевых покрытий, их отличие от цинковых.</p> <p>Вопрос 2</p> <p>Нанесение гальванических покрытий на мелкие изделия насыпью во вращательных установках. Особенности и оборудование.</p>	

9. УЧЕБНО-МЕТОДИЧЕСКОЕ ОБЕСПЕЧЕНИЕ ДИСЦИПЛИНЫ

9.1. Рекомендуемая литература

А. Основная литература

1. Андреев Ю.Я. Электрохимия металлов и сплавов.- М: Изд.Дом «Высшее образование и наука», 2016. – 278 с.
2. Дамаскин Б.Б., Петрий О.А., Цирлина Г.А. Электрохимия. - М.: Химия, 2001 – 624 с.
3. Томилов А.П. Прикладная электрохимия. – М.: Химия, 1984. – 252 с.
4. Андреев И.Н. Введение в электрохимические технологии. Казань: Каз. гос. технол. университет, 2016., - 78 с.
5. В. И. Мамаев. Функциональная гальванотехника: учебное пособие/ – Киров : ФГБОУ ВПО «ВятГУ», 2013. – 208 с.

Б. Дополнительная литература

1. Кудрявцев В.Н., Варыпаев В.Н. Практикум по прикладной электрохимии - Л.: Химия, 1990. - 303 с.
2. Гамбург Ю.Д., Электрохимическая кристаллизация металлов и сплавов. - М.: « Янус-К», 1997.- 384 с.
3. Багоцкий В.С. Основы электрохимии.,- М.: Химия, 1988 – 400 с.
4. Смирнов К.Н., Абрашов А.А., Григорян Н.С., Одинокова И.В. Гальванопластика. Лабораторный практикум. Учебное пособие. – М.: РХТУ им. Д.И.Менделеева. 2019. - 56 с.

9.2 Рекомендуемые источники научно-технической информации

- Раздаточный иллюстративный материал к лекциям.
- Презентации к лекциям.
- Методические рекомендации по выполнению лабораторных работ.

Научно-технические журналы:

1. Электрохимия ISSN 0023-
2. Гальванотехника и обработка поверхности ISSN

Интернет – ресурсы:

- * <http://www.intechopen.com/-In Tech. Open Science>
- * https://www.ugmk.com/activity/primary_production/gornodobyvayshchaya-promyslennost/
- * <http://www.rsl.ru>- Рос. Гос. библиотека
- * <http://ecology-of.ru/med/dobycha-medi-iz-rudy/>

9.3. Средства обеспечения освоения дисциплины

Для реализации учебной программы имеются следующие средства обеспечения освоения дисциплины:

- * Наглядные пособия к лекциям.
- * Раздаточный иллюстративный материал к лекциям.
- * Презентации к лекциям.
- * Методические рекомендации к дисциплине.
 - компьютерные презентации интерактивных лекций – по 3 модулям;
 - банк примерной тематики рефератов (общее число – 50);
 - банк тестовых заданий для промежуточного контроля освоения дисциплины (общее число вопросов – 86).
 - банк тестовых заданий для итогового контроля освоения дисциплины (общее число вопросов – 50).

10. ПЕРЕЧЕНЬ ИНФОРМАЦИОННЫХ ТЕХНОЛОГИЙ, ИСПОЛЬЗУЕМЫХ В ОБРАЗОВАТЕЛЬНОМ ПРОЦЕССЕ

Информационную поддержку изучения дисциплины осуществляет Информационно-библиотечный центр (ИБЦ) РХТУ им. Д.И. Менделеева, который обеспечивает обучающихся основной учебной, учебно-методической и научной литературой, необходимой для организации образовательного процесса по дисциплине. Общий объем многоотраслевого фонда ИБЦ на 01.01.2021 составляет 1 716 243 экз.

Фонд ИБЦ располагает учебной, учебно-методической и научно-технической литературой в форме печатных и электронных изданий, а также включает официальные, справочно-библиографические, специализированные отечественные и зарубежные

периодические и информационные издания. ИБЦ обеспечивает доступ к профессиональным базам данных, информационным, справочным и поисковым системам.

Каждый обучающийся обеспечен свободным доступом из любой точки, в которой имеется доступ к сети Интернет и к электронно-библиотечной системе (ЭБС) Университета, которая содержит различные издания по основным изучаемым дисциплинам и сформирована по согласованию с правообладателями учебной и учебно-методической литературы.

Для более полного и оперативного справочно-библиографического и информационного обслуживания в ИБЦ реализована технология Электронной доставки документов.

Полный перечень электронных информационных ресурсов, используемых в процессе обучения, представлен в основной образовательной программе.

11. МАТЕРИАЛЬНО-ТЕХНИЧЕСКОЕ ОБЕСПЕЧЕНИЕ ДИСЦИПЛИНЫ

В соответствии с учебным планом занятия по дисциплине «Основы технологии конверсионных покрытий» проводятся в форме лекций, лабораторных занятий, написания реферата и самостоятельной работы студента.

11.1. Оборудование, необходимое в образовательном процессе:

Учебная лаборатория для проведения лабораторных занятий.

Потенциостат IPC-ProMF, водяные бани ЛБ-12, термостат LOIP LB 200, магнитные мешалки MSH-300, механическая мешалка RZR-2021, магнитная мешалка MR HEI-STANDART, портативные рН-метры рН-410, шлифовально-полировальный станок МР-2, станок для запрессовки ХQ-2В, микротвердомер ПМТ-3М, металлографический микроскоп МЕТАМ РВ-21/22, сушильный шкаф ШС-80-01 СПУ (до 350 °С), гальваническая установка PGG 10/3-B-1,5, профилометр Mitutoyo SurfTest SJ-310, лабораторная кабина для порошкового окрашивания с пистолетом-распылителем СТАРТ-50, ротационный абразиометр Taber Elcometer 5135, блескомер Elcometer 480, толщиномер Elcometer 456, аналитические весы CE224-C, аналитические весы OHAUS DV 215CD, технические весы Ek 600i, адгезиметр цифровой PosiTest ATM 20мм, универсальная испытательная двухколонная машина Shimadzu AGS-X, иономер АНИОН 4102, потенциостаты IPC, дистилляторы ДЭ-4-02-«ЭМО», муфельная печь SNOL 7,2/1100, источники питания АКПП-1122, Конфокальный лазерный сканирующий микроскоп OLYMPUS LEXT OLS4100, Энергодисперсионный рентгенофлуоресцентный спектрометр EDX-7000 и др.

11.2. Учебно-наглядные пособия:

Информационно-методические материалы: учебные пособия по дисциплине, презентации лекционного материала.

11.3. Компьютеры, информационно-телекоммуникационные сети, аппаратно-программные и аудиовизуальные средства:

Персональные компьютеры, укомплектованные принтерами и программными средствами, проекторы, экраны; аудитории со стационарными комплексами отображения информации с любого электронного носителя; локальная сеть с выходом в Интернет.

13.4. Печатные и электронные образовательные и информационные ресурсы:

Информационно-методические материалы: учебные пособия по дисциплинам вариативной части программы; методические рекомендации к практическим занятиям; раздаточный материал к лекционным курсам; электронные учебные издания по дисциплинам вариативной части, научно-популярные электронные издания.

Электронные образовательные ресурсы: кафедральные библиотеки электронных изданий по дисциплинам вариативной части; электронные презентации к разделам лекционных курсов; учебно-методические разработки кафедры в электронном виде; буклеты и каталоги оборудования, справочники по сырьевым материалам, справочники по наилучшим доступным технологиям электрохимических производств; справочные материалы в печатном и электронном виде; электронная картотека по рентгенофазовому анализу.

11.5. Перечень лицензионного программного обеспечения:

Полный перечень лицензионного программного обеспечения представлен в основной образовательной программе.

12. ТРЕБОВАНИЯ К ОЦЕНКЕ КАЧЕСТВА ОСВОЕНИЯ ПРОГРАММЫ

Наименование разделов	Основные показатели оценки	Формы и методы контроля и оценки
<p>Раздел 1. Основные области применения и назначение гальванических покрытий металлами и сплавами.</p>	<p>Знает: - свойства, назначение и области применения гальванических покрытий металлами и сплавами. - теоретические основы электроосаждения металлов и сплавов. - способы создания экологически малоопасных технологий и оборудования.</p> <p>Умеет: - работать с литературными источниками по вопросам, связанным с подготовкой растворов электролитов. - применять полученные знания для решения конкретных технологических задач.</p> <p>Владеет: - методами расчета необходимых параметров на основе экспериментальных и литературных данных. - способами интенсификации процессов электроосаждения покрытий.</p>	<p>Оценка за контрольные работы, реферат, лаб. работы (8 семестр)</p> <p>Оценка за зачет (8 семестр)</p>
<p>Раздел 2. Основные электролиты для нанесения гальванических покрытий металлами и сплавами и их технологические особенности.</p>	<p>Знает: - составы электролитов для нанесения гальванопокрытий. - технологические особенности электролитов для нанесения гальванопокрытий.</p>	<p>Оценка за контрольные работы, реферат, лаб. работы (8 семестр)</p>

	<p>- условия эксплуатации электролитов для нанесения гальванопокрытий.</p> <p>Умеет:</p> <p>-работать с литературными источниками по вопросам, связанным с электроосаждением металлов и сплавов.</p> <p>- применять полученные знания для решения конкретных технологических задач.</p> <p>-оптимизировать технологические процессы с целью поэтапного сокращения удельного потребления природных и энергетических ресурсов.</p> <p>Владеет:</p> <p>- методами расчета необходимых параметров на основе экспериментальных и литературных данных.</p> <p>-способами интенсификации процессов электроосаждения металлов и сплавов.</p>	<p>Оценка за зачет (8 семестр)</p>
<p>Раздел 3. Особые случаи электроосаждения металлов и сплавов.</p>	<p>Знает:</p> <p>- теоретические основы выделения металлов из безводных растворителей.</p> <p>- принципы нанесения покрытий на внутренние поверхности изделий, на мелкие изделия насыпью и движущуюся ленту и проволоку.</p> <p>- принципы трибогальваники и локального нанесения покрытий.</p> <p>Умеет:</p> <p>- использовать методы исследования и определения параметров электролиза;</p> <p>- анализировать взаимосвязь технологических параметров при осаждении гальванопокрытий.</p> <p>- совершенствовать существующие технологии с целью интенсификации производства.</p> <p>Владеет:</p> <p>- методами выбора составов технологических растворов и электролитов.</p>	<p>Оценка за контрольные работы, реферат, лаб. работы (8семестр)</p> <p>Оценка за зачет (8 семестр)</p>

13. ОСОБЕННОСТИ ОРГАНИЗАЦИИ ОБРАЗОВАТЕЛЬНОГО ПРОЦЕССА ДЛЯ ИНВАЛИДОВ И ЛИЦ С ОГРАНИЧЕННЫМИ ВОЗМОЖНОСТЯМИ ЗДОРОВЬЯ

Обучение инвалидов и лиц с ограниченными возможностями здоровья осуществляется в соответствии с:

– Порядком организации и осуществления образовательной деятельности по образовательным программам – программам бакалавриата, программам специалитета, программам магистратуры (Приказ Минобрнауки РФ от 05.04.2017 № 301);

– Положением о порядке организации и осуществления образовательной деятельности по образовательным программам высшего образования – программам бакалавриата, программам специалитета, программам магистратуры в РХТУ им. Д.И. Менделеева, принятым решением Ученого совета РХТУ им. Д.И. Менделеева от 30.10.2019, протокол № 3, введенным в действие приказом ректора РХТУ им. Д.И. Менделеева от 14.11.2019 № 646А;

– Методическими рекомендациями по организации образовательного процесса для обучения инвалидов и лиц с ограниченными возможностями здоровья в образовательных организациях высшего образования, в том числе оснащенности образовательного процесса (утверждены заместителем Министра образования и науки РФ А.А. Климовым от 08.04.2014 № АК-44/05вн).

Дополнения и изменения к рабочей программе дисциплины
«Функциональные гальванические покрытия и гальванопластика»
основной образовательной программы

18.03.01 «Химическая технология»

Профиль – «Технология электрохимических производств»

«Основная образовательная программа высшего образования – программа бакалавриата»

Форма обучения: очная

Номер изменения/ дополнения	Содержание дополнения/изменения	Основание внесения изменения/дополнения
1.		протокол заседания Ученого совета №_____от «___»_____20__г.
		протокол заседания Ученого совета №_____от «___»_____20__г.
		протокол заседания Ученого совета №_____от «___»_____20__г.
		протокол заседания Ученого совета №_____от «___»_____20__г.
		протокол заседания Ученого совета №_____от «___»_____20__г.

**Министерство науки и высшего образования Российской Федерации
федеральное государственное бюджетное образовательное учреждение
высшего образования
«Российский химико-технологический университет
имени Д.И. Менделеева»**

«УТВЕРЖДАЮ»

Проректор по учебной работе

_____ С.Н. Филатов

«_____» _____ 2021 г.

РАБОЧАЯ ПРОГРАММА ДИСЦИПЛИНЫ

«Новые конструкционные материалы в гальванотехнике»

Направление подготовки 18.03.01 «Химическая технология»
(Код и наименование направления подготовки)

Профиль подготовки – «Технология электрохимических производств»
(Наименование профиля подготовки)

Квалификация «бакалавр»

РАССМОТРЕНО И ОДОБРЕНО
на заседании Методической комиссии
РХТУ им. Д.И. Менделеева
«_____» _____ 2021 г.

Председатель _____ Н.А. Макаров

Москва 2021

Программа составлена доцентом кафедры Технологии неорганических веществ и электрохимических процессов к.т.н. Смирновым К.Н

Программа рассмотрена и одобрена на заседании кафедры технологии неорганических веществ и электрохимических процессов РХТУ им. Д.И. Менделеева «14» апреля 2021 г., протокол № 12.

1. ЦЕЛЬ И ЗАДАЧИ ДИСЦИПЛИНЫ

Программа составлена в соответствии с требованиями Федерального государственного образовательного стандарта высшего образования – бакалавриат по направлению подготовки **18.03.01 «Химическая технология»** (ФГОС ВО), рекомендациями Методической комиссии и накопленным опытом преподавания дисциплины кафедрой **технологии неорганических веществ и электрохимических процессов** РХТУ им. Д.И. Менделеева. Программа рассчитана на изучение дисциплины в течение одного семестра.

Дисциплина **«Новые конструкционные материалы в гальванотехнике»** относится к части, формируемой участниками образовательных отношений, дисциплин учебного плана. Программа дисциплины предполагает, что обучающиеся имеют теоретическую и практическую подготовку в области материаловедения.

Цель дисциплины – приобретение обучающимися знаний и компетенций по различным методам и типовым технологиям получения материалов с новыми свойствами путем автокаталитического формирования на непроводящей подложке металлического слоя, по технологиям производства печатных плат, а также основным принципам получения изделий методом гальванопластики.

Задачи дисциплины – изучение теоретических основ нанесения неметаллических защитных покрытий, влияния состава раствора и режима процесса на свойства неметаллических защитных слоев, способов нанесения неметаллических защитных покрытий, а также к обучению обоснованного выбора конкретного типа покрытий для защиты химического оборудования от коррозии в конкретных условиях.

Дисциплина **«Новые конструкционные материалы в гальванотехнике»** преподается в 8 семестре. Контроль успеваемости студентов ведется по принятой в университете рейтинговой системе.

Рабочая программа дисциплины может быть реализована с применением электронных образовательных технологий и электронного обучения полностью или частично.

2. ТРЕБОВАНИЯ К РЕЗУЛЬТАТАМ ОСВОЕНИЯ ДИСЦИПЛИНЫ

Изучение дисциплины направлено на приобретение следующих **компетенций и индикаторов их достижения:**

Профессиональные компетенции и индикаторы их достижения:

Задача профессиональной деятельности	Объект или область знания	Код и наименование ПК	Код и наименование индикатора достижения ПК	Основание (профессиональный стандарт, анализ опыта) Обобщенные трудовые функции
Тип задач профессиональной деятельности: научно-исследовательский				
Выполнение фундаментальных и прикладных работ поискового, теоретического и экспериментального характера с целью определения технических характеристик новой техники, а также комплекса работ по разработке технологической документации.	Химическое, химико-технологическое производство; Сквозные виды профессиональной деятельности в промышленности (в сфере организации и проведения научно-исследовательских и опытно-конструкторских работ в области химического и химико-технологического производства).	ПК-1 Способен осуществлять технологический процесс в соответствии с регламентом и использовать технические средства для измерения основных параметров технологического процесса, свойств сырья и продукции.	ПК-1.1 Знает порядок организации, планирования и проведения технологического процесса.	Анализ требований к профессиональным компетенциям, предъявляемым к выпускникам направления подготовки на рынке труда, обобщение зарубежного опыта, проведения консультаций с ведущими работодателями, объединениями работодателей отрасли, в которой востребованы выпускники в рамках направления подготовки. Профессиональный стандарт 40.011 «Специалист по научно-исследовательским и опытно-конструкторским разработкам», утвержденный приказом Министерства труда и социальной защиты Российской Федерации от 04.03.2014 № 121 н, Обобщенная трудовая функция А. Проведение научно-исследовательских и опытно-конструкторских разработок по
			ПК 1.2 Умеет использовать технические средства для измерения основных параметров технологического процесса, свойств сырья и продукции.	
			ПК-1.3 Владеет навыками осуществлять технологический процесс в соответствии с регламентом.	

				отдельным разделам темы. А/02.5. Осуществление выполнения экспериментов и оформления результатов исследований и разработок. (уровень квалификации – 5).
Выполнение фундаментальных и прикладных работ поискового, теоретического и экспериментального характера с целью определения технических характеристик новой техники, а также комплекса работ по разработке технологической документации	Химическое, химико-технологическое производство Сквозные виды профессиональной деятельности в промышленности (в сфере организации и проведения научно-исследовательских и опытно-конструкторских работ в области химического и химико-технологического производства).	ПК-2 Готов изучать научно-техническую информацию, отечественный и зарубежный опыт по тематике исследования	ПК-2.1 Знает порядок выстраивания логических взаимосвязей между различными литературными источниками	Анализ требований к профессиональным компетенциям, предъявляемым к выпускникам направления подготовки на рынке труда, обобщение зарубежного опыта, проведения консультаций с ведущими работодателями, объединениями работодателей отрасли, в которой востребованы выпускники в рамках направления подготовки. Профессиональный стандарт 40.011 «Специалист по научно-исследовательским и опытно-конструкторским разработкам», утвержденный приказом Министерства труда и социальной защиты Российской Федерации от 04.03.2014 № 121 н, Обобщенная трудовая функция А. Проведение научно-исследовательских и опытно-конструкторских разработок по
			ПК-2.2 Умеет осуществлять поиск, обработку и анализ научно-технической информации по профилю выполняемой работы, в том числе с применением современных технологий	
			ПК-2.3 Владеет навыками обращения с научной и технической литературой	

				отдельным разделам темы. А/02.5. Осуществление выполнения экспериментов и оформления результатов исследований и разработок. (уровень квалификации – 5).
Выполнение фундаментальных и прикладных работ поискового, теоретического и экспериментального характера с целью определения технических характеристик новой техники, а также комплекса работ по разработке технологической документации	Химическое, химико-технологическое производство Сквозные виды профессиональной деятельности в промышленности (в сфере организации и проведения научно-исследовательских и опытно-конструкторских работ в области химического и химико-технологического производства).	ПК-3 Способен проводить анализ сырья, материалов и готовой продукции, осуществлять оценку результатов анализа	ПК-3.1 Знает основные принципы, методы и формы контроля технологического процесса и качества продукции	Анализ требований к профессиональным компетенциям, предъявляемым к выпускникам направления подготовки на рынке труда, обобщение зарубежного опыта, проведения консультаций с ведущими работодателями, объединениями работодателей отрасли, в которой востребованы выпускники в рамках направления подготовки. Профессиональный стандарт 40.011 «Специалист по научно-исследовательским и опытно-конструкторским разработкам», утвержденный приказом Министерства труда и социальной защиты Российской Федерации от 04.03.2014 № 121 н, Обобщенная трудовая функция А. Проведение научно-исследовательских и опытно-конструкторских разработок по
			ПК-3.2 Умеет оценить и интерпретировать полученные результаты	
			ПК-3.3 Владеет современными методами анализа сырья, материалов и качества готовой продукции	

				отдельным разделам темы. А/02.5. Осуществление выполнения экспериментов и оформления результатов исследований и разработок. (уровень квалификации – 5).
Выполнение фундаментальных и прикладных работ поискового, теоретического и экспериментального характера с целью определения технических характеристик новой техники, а также комплекса работ по разработке технологической документации	Химическое, химико-технологическое производство Сквозные виды профессиональной деятельности в промышленности (в сфере организации и проведения научно-исследовательских и опытно-конструкторских работ в области химического и химико-технологического производства).	ПК-4 Способен выбирать метод научного исследования, исходя из конкретных задач, организовывать его осуществление и анализировать результаты с использованием современных методов обработки данных, оформлять полученные результаты в виде отчета, научной публикации, доклада, готовить (под руководством) документы к патентованию, оформлению ноу-хау	ПК-4.1 Знает современные подходы к научному исследованию	Анализ требований к профессиональным компетенциям, предъявляемым к выпускникам направления подготовки на рынке труда, обобщение зарубежного опыта, проведения консультаций с ведущими работодателями, объединениями работодателей отрасли, в которой востребованы выпускники в рамках направления подготовки. Профессиональный стандарт 40.011 «Специалист по научно-исследовательским и опытно-конструкторским разработкам», утвержденный приказом Министерства труда и социальной защиты Российской Федерации от 04.03.2014 № 121 н, Обобщенная трудовая функция А. Проведение научно-исследовательских и опытно-конструкторских разработок по
			ПК-4.2 Умеет оформлять полученные результаты в виде отчета, научной публикации, доклада	
			ПК-4.3 Владеет современными методами обработки данных	

				отдельным разделам темы. А/02.5. Осуществление выполнения экспериментов и оформления результатов исследований и разработок. (уровень квалификации – 5).
Выполнение фундаментальных и прикладных работ поискового, теоретического и экспериментального характера с целью определения технических характеристик новой техники, а также комплекса работ по разработке технологической документации	Химическое, химико-технологическое производство Сквозные виды профессиональной деятельности в промышленности (в сфере организации и проведения научно-исследовательских и опытно-конструкторских работ в области химического и химико-технологического производства).	ПК-5 Способен разрабатывать и внедрять технологические процессы в области электрохимических производств и защиты от коррозии производственных объектов	ПК-5.1 Знает основы разработки технологических процессов нанесения покрытий с заданными свойствами в области электрохимических производств	Анализ требований к профессиональным компетенциям, предъявляемым к выпускникам направления подготовки на рынке труда, обобщение зарубежного опыта, проведения консультаций с ведущими работодателями, объединениями работодателей отрасли, в которой востребованы выпускники в рамках направления подготовки. Профессиональный стандарт 40.011 «Специалист по научно-исследовательским и опытно-конструкторским
			ПК-5.3 Умеет определять технологические параметры процессов нанесения покрытий и электросинтеза химических продуктов,	

			<p>анализировать их взаимосвязь с эффективностью процесса, качеством и свойствами получаемых покрытий</p>	<p>разработкам», утвержденный приказом Министерства труда и социальной защиты Российской Федерации от 04.03.2014 № 121н. Обобщенная трудовая функция А. Проведение научно-исследовательских и опытно-конструкторских разработок по отдельным разделам темы (уровень квалификации – 5) Профессиональный стандарт 40.022 «Специалист по электрохимической защите от коррозии линейных сооружений и объектов», утвержденный приказом Министерства труда и социальной защиты Российской Федерации от «08» сентября 2014 г. № 614н. С: Руководство работами по электрохимической защите линейных сооружений и объектов (уровень квалификации – 6)</p>
			<p>ПК-5.5 Владеет методами определения основных технологических параметров процессов в области электрохимических производств</p>	

В результате изучения дисциплины студент бакалавриата должен:

Знать:

- научно-техническую и справочную литературу по вопросам, связанным с химическими и другими способами металлизации диэлектриков, процессами гальванопластического изготовления металлических изделий;
- составы растворов и электролитов, применяемых в вышеуказанных технологиях;
- принципы модификации поверхностей перед химической металлизацией диэлектриков или гальваническим наращиванием металла,
- принципы разработки печатных плат и конструирования форм для гальванопластики.

Уметь:

- выбирать оптимальные технологии химической металлизации для заданных условий эксплуатации изделий,
- разрабатывать новые процессы химической металлизации и гальванопластики с учетом современных достижений науки и техники.

Владеть:

- основными вопросами методологии химической металлизации диэлектриков, гальванопластики и изготовления печатных плат,
- методами технического контроля растворов и электролитов, а также свойств полученных покрытий или изделий.

3. ОБЪЕМ ДИСЦИПЛИНЫ И ВИДЫ УЧЕБНОЙ РАБОТЫ

Вид учебной работы	Объем дисциплины		
	ЗЕ	Акад. ч.	Астр. ч.
Общая трудоемкость дисциплины	3	108	81
Контактная работа – аудиторные занятия:	1,33	48	36
Лекции	0,44	16	12
Практические занятия (ПЗ)	0,22	8	6
Лабораторные работы (ЛР)	0,67	24	18
в том числе в форме практической подготовки	0,67	24	18
Самостоятельная работа	1,67	60	45
Контактная самостоятельная работа	1,67	0,4	0,3
Самостоятельное изучение разделов дисциплины		59,6	44,7
Вид итогового контроля:	Зачет с оценкой		

4. СОДЕРЖАНИЕ ДИСЦИПЛИНЫ

4.1. Разделы дисциплины и виды занятий

№ п/п	Раздел дисциплины	Академ. часов						
		Всего	в т.ч. в форме пр. подг.	Лекции	Прак. зан.	Лаб. работы	в т.ч. в форме пр. подг.	Сам. работа
1	Введение. История открытия гальванопластики. Б.С.Якоби – основоположник современной гальваностегии. Теоретические основы электроосаждения металлических покрытий.	14	-	2	2	-	-	10
2	Раздел 1. Основные области применения и назначение гальванических покрытий металлами и сплавами.	29	8	4	2	8	8	15
3	Раздел 2. Основные электролиты для нанесения гальванических покрытий металлами и сплавами и их технологические особенности.	31	8	6	2	8	8	15
4	Раздел 3. Особые случаи электроосаждения металлов и сплавов.	34	8	4	2	8	8	20
Итого		108	24	16	8	24	24	60

4.2 Содержание разделов дисциплины

Введение

Содержание и задачи курса. Общие сведения о состоянии и развитии науки в области электроосаждения металлов и сплавов. Основные направления современных исследований в области теории и практики гальваностегии. Требования к качеству получаемых покрытий. Общие теоретические положения - катодная поляризация при выделении металлов. Совместный разряд катионов. Анодное растворение металлов.

Раздел 1. Основные области применения и назначение гальванических покрытий металлами и сплавами

Физические, химические и физико-химические свойства электроосажденных металлов и сплавов. Применение гальванических покрытий в различных отраслях науки и техники. Защитные, декоративные и защитно-декоративные гальванические покрытия. Твердые и износостойкие покрытия. Жаропрочные и морозоустойчивые покрытия. Свето- / теплоотражающие и поглощающие покрытия. Электропроводные и паяемые покрытия. Антифрикционные, противозадирные и противоискровые покрытия.

Раздел 2. Основные электролиты для нанесения гальванических покрытий металлами и сплавами и их технологические особенности

Простые и комплексные электролиты для нанесения металлов и сплавов. Назначение компонентов электролитов. Электролиты цинкования, кадмирования, меднения, никелирования, хромирования, лужения, свинцевания, серебрения, золочения, палладирования, родирования. Электролиты для нанесения латуни, бронзы и других сплавов различных металлов.

Раздел 3. Особые случаи электроосаждения металлов и сплавов

Электроосаждение металлов из неводных растворителей. Нанесение гальванических покрытий на тугоплавкие, легкопассивирующиеся и легкие металлы и сплавы. Трибогальванические и локальные покрытия. Нанесение гальванических покрытий на движущуюся ленту и проволоку. Нанесение гальванических покрытий на внутренние поверхности труб и волноводов малого сечения. Нанесение гальванических покрытий на мелкие изделия насыпью во вращательных установках.

5. СООТВЕТСТВИЕ СОДЕРЖАНИЯ ТРЕБОВАНИЯМ К РЕЗУЛЬТАТАМ ОСВОЕНИЯ ДИСЦИПЛИНЫ

№	Компетенции	Раздел 1	Раздел 2	Раздел 3	
Знать:					
1	– научно-техническую и справочную литературу по вопросам, связанным с химическими и другими способами металлизации диэлектриков, процессами гальванопластического изготовления металлических изделий;	+	+	+	
2	– составы растворов и электролитов, применяемых в вышеуказанных технологиях;	+	+	+	
3	– принципы модификации поверхностей перед химической металлизацией диэлектриков или гальваническим наращиванием металла,	+	+	+	
4	– принципы разработки печатных плат и конструирования форм для гальванопластики.				
Уметь:					
5	– выбирать оптимальные технологии химической металлизации для заданных условий эксплуатации изделий,	+	+	+	
6	– разрабатывать новые процессы химической металлизации и гальванопластики с учетом современных достижений науки и техники.	+	+	+	
Владеть:					
7	– основными вопросами методологии химической металлизации диэлектриков, гальванопластики и изготовления печатных плат,	+	+	+	
8	– методами технического контроля растворов и электролитов, а также свойств полученных покрытий или изделий.	+	+	+	
В результате освоения дисциплины студент должен приобрести следующие профессиональные компетенции и индикаторы их достижения:					
	Код и наименование ПК	Код и наименование индикатора достижения ПК			
9	ПК-1 Способен осуществлять технологический процесс в соответствии с регламентом и использовать технические средства для измерения основных параметров технологического процесса, свойств сырья и продукции.	ПК-1.1 Знает порядок организации, планирования и проведения технологического процесса. ПК 1.2 Умеет использовать технические средства для измерения основных параметров технологического процесса, свойств сырья и продукции. ПК-1.3 Владеет навыками осуществлять технологический процесс в соответствии с регламентом.	+	+	+
10	ПК-2 Готов изучать научно-техническую информацию, отечественный и зарубежный опыт по тематике исследования	ПК-2.1 Знает порядок выстраивания логических взаимосвязей между различными литературными источниками	+	+	+

		ПК-2.2 Умеет осуществлять поиск, обработку и анализ научно-технической информации по профилю выполняемой работы, в том числе с применением современных технологий ПК-2.3 Владеет навыками обращения с научной и технической литературой			
11	ПК-3 Способен проводить анализ сырья, материалов и готовой продукции, осуществлять оценку результатов анализа	ПК-3.1 Знает основные принципы, методы и формы контроля технологического процесса и качества продукции ПК-3.2 Умеет оценить и интерпретировать полученные результаты ПК-3.3 Владеет современными методами анализа сырья, материалов и качества готовой продукции	+	+	+
12	ПК-4 Способен выбирать метод научного исследования, исходя из конкретных задач, организовывать его осуществление и анализировать результаты с использованием современных методов обработки данных, оформлять полученные результаты в виде отчета, научной публикации, доклада, готовить (под руководством) документы к патентованию, оформлению ноу-хау	ПК-4.1 Знает современные подходы к научному исследованию ПК-4.2 Умеет оформлять полученные результаты в виде отчета, научной публикации, доклада ПК-4.3 Владеет современными методами обработки данных	+	+	+
13	ПК-5 Способен разрабатывать и внедрять технологические процессы в области электрохимических производств и защиты от коррозии производственных объектов	ПК-5.1 Знает основы разработки технологических процессов нанесения покрытий с заданными свойствами в области электрохимических производств ПК-5.3 Умеет определять технологические параметры процессов нанесения покрытий и электросинтеза химических продуктов, анализировать их взаимосвязь с эффективностью процесса, качеством и свойствами получаемых покрытий ПК-5.5 Владеет методами определения основных технологических параметров процессов в области электрохимических производств	+	+	+

6. ПРАКТИЧЕСКИЕ И ЛАБОРАТОРНЫЕ ЗАНЯТИЯ

6.1. Практические занятия

Примерные темы практических занятий по дисциплине.

№ п/п	№ раздела дисциплины	Темы практических занятий	Часы
1	Введение	Теоретические основы электроосаждения металлических покрытий.	2
2	Раздел 1	Основные области применения и назначение гальванических покрытий металлами и сплавами	2
3	Раздел 2	Основные электролиты для нанесения гальванических покрытий металлами и сплавами и их технологические особенности	2
4	Раздел 3	Особые случаи электроосаждения металлов и сплавов	2

6.2 Лабораторные занятия

Выполнение лабораторного практикума способствует закреплению материала, изучаемого в дисциплине «Функциональные гальванические покрытия и гальванопластика».

Максимальное количество баллов за выполнение лабораторного практикума составляет 20 баллов (максимально по 6 - 7 баллов за каждую работу). Количество работ и баллов за каждую работу может быть изменено в зависимости от их трудоемкости.

Примеры лабораторных работ и разделы, которые они охватывают

№ п./п.	Модуль	Наименование лабораторных работ
1	Раздел 1	Электроосаждение цинка, меди и никеля
2	Раздел 2	Определение рассеивающей способности слабокислого и цианидного электролитов цинкования
3	Раздел 3	Нанесение гальванического покрытия на алюминиевые сплавы

7. САМОСТОЯТЕЛЬНАЯ РАБОТА

Самостоятельная работа проводится с целью углубления знаний по изучаемой дисциплине и предусматривает:

- регулярную проработку пройденного на лекциях учебного материала и подготовку к выполнению контрольных и лабораторных работ по модулям дисциплины;
- ознакомление и проработку рекомендуемой литературы и работу с электронно-библиотечными системами, включая переводы публикаций из научных журналов, цитируемых в базах Scopus, Web of Science, РИНЦ;
- подготовку реферата и его защита в 8 семестре;
- подготовку к сдаче лабораторного практикума (8 семестр) и зачета с оценкой.

Планирование времени на самостоятельную работу, необходимого на изучение дисциплины, студентам лучше всего осуществлять на весь период изучения, предусматривая при этом регулярное повторение пройденного материала. Материал, законспектированный на лекциях, необходимо регулярно дополнять сведениями из литературных источников, представленных в рабочей программе. При работе с указанными источниками рекомендуется составлять краткий конспект материала, с обязательным фиксированием библиографических данных источника.

8. ПРИМЕРЫ ОЦЕНОЧНЫХ СРЕДСТВ ДЛЯ КОНТРОЛЯ ОСВОЕНИЯ ДИСЦИПЛИНЫ

Совокупная оценка по дисциплине складывается из оценок за выполнение контрольных работ (максимальная оценка 20 баллов), лабораторного практикума (максимальная оценка 20 балла), реферата (20 баллов) и итогового контроля в форме *зачета с оценкой* (максимальная оценка 40 баллов).

8.1. Примерная тематика реферативно-аналитической работы.

1. Борис Семенович (Мориц Герман) Якоби – история изобретения и развития гальванопластики и гальваностегии.
2. Применение электроосаждения металлов в середине 19-го – начале 20-го века..
3. Функциональные гальванические покрытия и гальванопластика в машиностроении.
4. Функциональные гальванические покрытия и гальванопластика в авиастроении.
5. Функциональные гальванические покрытия и гальванопластика в судостроении.
6. Функциональные гальванические покрытия и гальванопластика в радиоэлектронике.
7. Функциональные гальванические покрытия и гальванопластика в химической промышленности.
8. Функциональные гальванические покрытия и гальванопластика в медицине.
9. Функциональные гальванические покрытия и гальванопластика в декоративно-прикладной отрасли.
10. Функциональные гальванические покрытия и гальванопластика в ювелирной промышленности.
11. Функциональные гальванические покрытия и гальванопластика в космической отрасли.
12. Функциональные гальванические покрытия и гальванопластика и нанотехнологии.
13. Функциональные гальванические покрытия и гальванопластика и товары широкого потребления.
14. Декоративные гальванические покрытия.
15. Защитные гальванические покрытия.
16. Защитно-декоративные гальванические покрытия.
17. Твердые и износостойкие гальванические покрытия.
18. Жаропрочные и морозоустойчивые гальванические покрытия.
19. Свето-/ теплоотражающие и поглощающие гальванические покрытия.
20. Электропроводные и паяемые гальванические покрытия.
21. Антифрикционные, противозадирные и противоискровые гальванические покрытия.
22. Нанесение гальванических покрытий на тугоплавкие металлы.
23. Нанесение гальванических покрытий на пассивирующиеся металлы.
24. Нанесение гальванических покрытий на легкие металлы.
25. Нанесение гальванических покрытий на цинковые сплавы.
26. Нанесение гальванических покрытий на магниевые сплавы.
27. Электроосаждение покрытий цинком.
28. Электроосаждение покрытий кадмием.
29. Электроосаждение покрытий никелем.
30. Электроосаждение покрытий медью.
31. Электроосаждение покрытий хромом.
32. Электроосаждение покрытий железом.
33. Электроосаждение покрытий оловом.
34. Электроосаждение покрытий свинцом.
35. Электроосаждение покрытий серебром

36. Электроосаждение покрытий золотом.
37. Электроосаждение покрытий палладием.
38. Электроосаждение покрытий родием.
39. Электроосаждение покрытий латунью.
40. Электроосаждение покрытий бронзой.
41. Электроосаждение покрытий сплавом олово-свинец.
42. Электроосаждение покрытий сплавом олово-висмут.
43. Электроосаждение покрытий сплавом олово-сурьма.
44. Электроосаждение покрытий сплавом олово-никель.
45. Электроосаждение покрытий сплавом олово-кобальт.
46. Электроосаждение покрытий сплавом олово-цинк.
47. Электроосаждение покрытий сплавом никель-фосфор.
48. Электроосаждение покрытий сплавом никель-кобальт.
49. Электроосаждение покрытий сплавом никель-палладий.
50. Нанесение композиционных гальванических покрытий.

8.2. Примеры контрольных вопросов для текущего контроля освоения дисциплины

Для текущего контроля предусмотрено 2 контрольных работы. Максимальная оценка за контрольные работы составляет 10 баллов за каждую.

Раздел 1

1. Исторические предпосылки изобретения гальванопластики.
2. Роль Б.С.Якоби в развитии гальваностегии в России.
3. Этапы развития гальваностегии.
4. Источники постоянного тока до изобретения динамомашин.
5. Современное состояние науки в области электроосаждения металлов и сплавов.
6. Общие теоретические положения - катодная поляризация при выделении металлов.
7. Совместный разряд катионов.
8. Анодное растворение металлов.
9. Причины пассивации анодов?
10. Требования к качеству получаемых покрытий.
11. Влияние состава электролита на качество покрытий.
12. Влияние условий электролиза на качество покрытий.

Раздел 2

13. Свойства и назначение цинковых покрытий.
14. Свойства и назначение кадмиевых покрытий.
15. Свойства и назначение медных покрытий.
16. Свойства и назначение никелевых покрытий.
17. Свойства и назначение хромовых покрытий.
18. Свойства и назначение железных покрытий.
19. Свойства и назначение оловянных покрытий.
20. Свойства и назначение свинцовых покрытий.
21. Свойства и назначение серебряных покрытий.
22. Свойства и назначение золотых покрытий.
23. Свойства и назначение палладиевых покрытий.
24. Свойства и назначение родиевых покрытий.
25. Свойства и назначение покрытий сплавом олово-свинец.
26. Свойства и назначение покрытий сплавом олово-висмут.
27. Свойства и назначение покрытий сплавом олово-сурьма.
28. Свойства и назначение покрытий сплавом олово-цинк
29. Электролиты для нанесения цинковых покрытий.
28. Электролиты для нанесения кадмиевых покрытий.

29. Электролиты для нанесения медных покрытий.
30. Электролиты для нанесения никелевых покрытий.
31. Электролиты для нанесения хромовых покрытий.
32. Электролиты для нанесения железных покрытий.
33. Электролиты для нанесения оловянных покрытий.
34. Электролиты для нанесения свинцовых покрытий.
35. Электролиты для нанесения серебряных покрытий.
36. Электролиты для нанесения золотых покрытий.
37. Электролиты для нанесения палладиевых покрытий.
38. Электролиты для нанесения родиевых покрытий.
39. Электролиты для нанесения сплавом олово-свинец.
40. Электролиты для нанесения сплавом олово-висмут.
41. Электролиты для нанесения сплавом олово-сурьма.
42. Электролиты для нанесения сплавом олово-цинк.

Раздел 3

43. Электроосаждение металлов из неводных растворителей.
44. Нанесение гальванических покрытий на тугоплавкие металлы.
45. Нанесение гальванических покрытий на легкопассивирующиеся металлы и сплавы.
46. Нанесение гальванических покрытий на алюминиевые сплавы.
47. Нанесение гальванических покрытий на цинковые сплавы.
48. Нанесение гальванических покрытий на внутренние поверхности труб и волноводов малого сечения.
49. Нанесение гальванических покрытий на движущуюся ленту и проволоку.
50. Нанесение гальванических покрытий на мелкие изделия насыпью во вращательных установках.

Примеры вопросов к контрольной работе № 1. Контрольная работа содержит 3 вопроса, по 3,(3) баллов за вопрос.

Вопрос 1.1.

1. Этапы развития гальваностегии.
2. Источники постоянного тока до изобретения динамомашин.
3. Современное состояние науки в области электроосаждения металлов и сплавов.

Вопрос 1.2.

1. Свойства и назначение серебряных покрытий.
2. Свойства и назначение золотых покрытий.
3. Свойства и назначение палладиевых покрытий

Примеры вопросов к контрольной работе № 2. Контрольная работа содержит 3 вопроса, по 3,(3) баллов за вопрос.

Вопрос 2.1.

1. Электролиты для нанесения хромовых покрытий.
2. Электролиты для нанесения железных покрытий.
3. Электролиты для нанесения оловянных покрытий

Вопрос 2.2.

1. Нанесение гальванических покрытий на легкопассивирующиеся металлы и сплавы.
2. Нанесение гальванических покрытий на алюминиевые сплавы.
3. Нанесение гальванических покрытий на цинковые сплавы

8.3. Вопросы для итогового контроля освоения дисциплины (8 семестр – вид контроля Зачет с оценкой).

Билет включает контрольные вопросы по трем разделам рабочей программы дисциплины и содержит 2 вопроса. 1 вопрос – 25 баллов, вопрос 2 – 15 баллов.

1. Исторические предпосылки изобретения гальванопластики.
2. Роль Б.С.Якоби в развитии гальваностегии в России.
3. Этапы развития гальваностегии.
4. Источники постоянного тока до изобретения динамомашин.
5. Современное состояние науки в области электроосаждения металлов и сплавов.
6. Общие теоретические положения - катодная поляризация при выделении металлов.
7. Совместный разряд катионов.
8. Анодное растворение металлов.
9. Причины пассивации анодов?
10. Требования к качеству получаемых покрытий.
11. Влияние состава электролита на качество покрытий.
12. Влияние условий электролиза на качество покрытий.
13. Свойства и назначение цинковых покрытий.
14. Свойства и назначение кадмиевых покрытий.
15. Свойства и назначение медных покрытий.
16. Свойства и назначение никелевых покрытий.
17. Свойства и назначение хромовых покрытий.
18. Свойства и назначение железных покрытий.
19. Свойства и назначение оловянных покрытий.
20. Свойства и назначение свинцовых покрытий.
21. Свойства и назначение серебряных покрытий.
22. Свойства и назначение золотых покрытий.
23. Свойства и назначение палладиевых покрытий.
24. Свойства и назначение родиевых покрытий.
25. Свойства и назначение покрытий сплавом олово-свинец.
26. Свойства и назначение покрытий сплавом олово-висмут.
27. Свойства и назначение покрытий сплавом олово-сурьма.
28. Свойства и назначение покрытий сплавом олово-цинк
29. Электролиты для нанесения цинковых покрытий.
28. Электролиты для нанесения кадмиевых покрытий.
29. Электролиты для нанесения медных покрытий.
30. Электролиты для нанесения никелевых покрытий.
31. Электролиты для нанесения хромовых покрытий.
32. Электролиты для нанесения железных покрытий.
33. Электролиты для нанесения оловянных покрытий.
34. Электролиты для нанесения свинцовых покрытий.
35. Электролиты для нанесения серебряных покрытий.
36. Электролиты для нанесения золотых покрытий.
37. Электролиты для нанесения палладиевых покрытий.
38. Электролиты для нанесения родиевых покрытий.
39. Электролиты для нанесения сплавом олово-свинец.
40. Электролиты для нанесения сплавом олово-висмут.
41. Электролиты для нанесения сплавом олово-сурьма.
42. Электролиты для нанесения сплавом олово-цинк.
43. Электроосаждение металлов из неводных растворителей.
44. Нанесение гальванических покрытий на тугоплавкие металлы.
45. Нанесение гальванических покрытий на легкопассивирующиеся металлы и сплавы.

46. Нанесение гальванических покрытий на алюминиевые сплавы.
47. Нанесение гальванических покрытий на цинковые сплавы.
48. Нанесение гальванических покрытий на внутренние поверхности труб и волноводов малого сечения.
49. Нанесение гальванических покрытий на движущуюся ленту и проволоку.
50. Нанесение гальванических покрытий на мелкие изделия насыпью во вращательных установках.

8.4. Структура и примеры билетов для зачета с оценкой (8 семестр).

Зачет с оценкой по дисциплине «Новые конструкционные материалы в гальванотехнике» проводится в 8 семестре и включает контрольные вопросы по разделам 1-3 рабочей программы дисциплины. Билет для зачета с оценкой состоит из 2 вопросов, относящихся к указанному разделам.

Пример:

<p>«Утверждаю» Зав. каф. ТНВ и ЭП Колесников В.А.</p> <hr/> <p>«__» _____ 20__ г.</p>	<i>Министерство науки и высшего образования РФ</i>
	<i>Российский химико-технологический университет имени Д.И.Менделеева</i>
	<i>Кафедра технологии неорганических веществ и электрохимических процессов</i>
	18.03.01 «Химическая технология»
	Профиль «Технология электрохимических производств» «Новые конструкционные материалы в гальванотехнике»
Билет 1	
<p>Вопрос 1</p> <p>1. Кадмирование. Свойства кадмия и кадмиевых покрытий: физические, физико-химические, химические, электрохимические. Назначение кадмиевых покрытий, их отличие от цинковых.</p> <p>Вопрос 2</p> <p>Нанесение гальванических покрытий на мелкие изделия насыпью во вращательных установках. Особенности и оборудование.</p>	

9. УЧЕБНО-МЕТОДИЧЕСКОЕ ОБЕСПЕЧЕНИЕ ДИСЦИПЛИНЫ

9.1. Рекомендуемая литература

А. Основная литература

1. Андреев Ю.Я. Электрохимия металлов и сплавов.- М: Изд.Дом «Высшее образование и наука», 2016. – 278 с.
2. Дамаскин Б.Б., Петрий О.А., Цирлина Г.А. Электрохимия. - М.: Химия, 2001 – 624 с.
3. Томилов А.П. Прикладная электрохимия. – М.: Химия, 1984. – 252 с.
4. Андреев И.Н. Введение в электрохимические технологии. Казань: Каз. гос. технол. университет, 2016., - 78 с.
5. В. И. Мамаев. Функциональная гальванотехника: учебное пособие/ – Киров : ФГБОУ ВПО «ВятГУ», 2013. – 208 с.

Б. Дополнительная литература

1. Кудрявцев В.Н., Варыпаев В.Н. Практикум по прикладной электрохимии - Л.: Химия, 1990. - 303 с.
2. Гамбург Ю.Д., Электрохимическая кристаллизация металлов и сплавов. - М.: « Янус-К», 1997.- 384 с.
3. Багоцкий В.С. Основы электрохимии.,- М.: Химия, 1988 – 400 с.
4. Смирнов К.Н., Абрашов А.А., Григорян Н.С., Одиноква И.В. Гальванопластика. Лабораторный практикум. Учебное пособие. – М.: РХТУ им. Д.И.Менделеева. 2019. - 56 с.

9.2 Рекомендуемые источники научно-технической информации

- Раздаточный иллюстративный материал к лекциям.
- Презентации к лекциям.
- Методические рекомендации по выполнению лабораторных работ.

Научно-технические журналы:

1. Электрохимия ISSN 0023-
2. Гальванотехника и обработка поверхности ISSN

Интернет – ресурсы:

- * <http://www.intechopen.com/-In Tech. Open Science|>
- * https://www.ugmk.com/activity/primary_production/gornodobyvayshchaya-promyslennost/
- * <http://www.rsl.ru>- Рос. Гос. библиотека
- * <http://ecology-of.ru/med/dobycha-medi-iz-rudy/>

9.3. Средства обеспечения освоения дисциплины

Для реализации учебной программы имеются следующие средства обеспечения освоения дисциплины:

- * Наглядные пособия к лекциям.
- * Раздаточный иллюстративный материал к лекциям.
- * Презентации к лекциям.
- * Методические рекомендации к дисциплине.
 - компьютерные презентации интерактивных лекций – по 3 модулям;
 - банк примерной тематики рефератов (общее число – 50);
 - банк тестовых заданий для промежуточного контроля освоения дисциплины (общее число вопросов – 86).
 - банк тестовых заданий для итогового контроля освоения дисциплины (общее число вопросов – 50).

10. ПЕРЕЧЕНЬ ИНФОРМАЦИОННЫХ ТЕХНОЛОГИЙ, ИСПОЛЬЗУЕМЫХ В ОБРАЗОВАТЕЛЬНОМ ПРОЦЕССЕ

Информационную поддержку изучения дисциплины осуществляет Информационно-библиотечный центр (ИБЦ) РХТУ им. Д.И. Менделеева, который обеспечивает обучающихся основной учебной, учебно-методической и научной литературой, необходимой для организации образовательного процесса по дисциплине. Общий объем многоотраслевого фонда ИБЦ на 01.01.2021 составляет 1 716 243 экз.

Фонд ИБЦ располагает учебной, учебно-методической и научно-технической литературой в форме печатных и электронных изданий, а также включает официальные, справочно-библиографические, специализированные отечественные и зарубежные периодические и информационные издания. ИБЦ обеспечивает доступ к профессиональным базам данных, информационным, справочным и поисковым системам.

Каждый обучающийся обеспечен свободным доступом из любой точки, в которой имеется доступ к сети Интернет и к электронно-библиотечной системе (ЭБС) Университета, которая содержит различные издания по основным изучаемым дисциплинам и сформирована по согласованию с правообладателями учебной и учебно-методической литературы.

Для более полного и оперативного справочно-библиографического и информационного обслуживания в ИБЦ реализована технология Электронной доставки документов.

Полный перечень электронных информационных ресурсов, используемых в процессе обучения, представлен в основной образовательной программе.

11. МАТЕРИАЛЬНО-ТЕХНИЧЕСКОЕ ОБЕСПЕЧЕНИЕ ДИСЦИПЛИНЫ

В соответствии с учебным планом занятия по дисциплине «Новые конструкционные материалы в гальванотехнике» проводятся в форме лекций, лабораторных занятий, написания реферата и самостоятельной работы студента.

11.1. Оборудование, необходимое в образовательном процессе:

Учебная лаборатория для проведения лабораторных занятий.

Потенциостат IPC-ProMF, водяные бани ЛБ-12, термостат LOIP LB 200, магнитные мешалки MSH-300, механическая мешалка RZR-2021, магнитная мешалка MR HEI-STANDART, портативные рН-метры рН-410, шлифовально-полировальный станок МР-2, станок для запрессовки ХQ-2В, микротвердомер ПМТ-3М, металлографический микроскоп МЕТАМ РВ-21/22, сушильный шкаф ШС-80-01 СПУ (до 350 °С), гальваническая установка PGG 10/3-B-1,5, профилометр Mitutoyo SurfTest SJ-310, лабораторная кабина для порошкового окрашивания с пистолетом-распылителем СТАРТ-50, ротационный абразиометр Taber Elcometer 5135, блескомер Elcometer 480, толщиномер Elcometer 456, аналитические весы CE224-C, аналитические весы OHAUS DV 215CD, технические весы Ек 600i, адгезиметр цифровой PosiTest ATM 20мм, универсальная испытательная двухколонная машина Shimadzu AGS-X, иономер АНИОН 4102, потенциостаты IPC, дистилляторы ДЭ-4-02-«ЭМО», муфельная печь SNOL 7,2/1100, источники питания АКПП-1122, Конфокальный лазерный сканирующий микроскоп OLYMPUS LEXT OLS4100, Энергодисперсионный рентгенофлуоресцентный спектрометр EDX-7000 и др.

11.2. Учебно-наглядные пособия:

Информационно-методические материалы: учебные пособия по дисциплине, презентации лекционного материала.

11.3. Компьютеры, информационно-телекоммуникационные сети, аппаратно-программные и аудиовизуальные средства:

Персональные компьютеры, укомплектованные принтерами и программными средствами, проекторы, экраны; аудитории со стационарными комплексами отображения информации с любого электронного носителя; локальная сеть с выходом в Интернет.

13.4. Печатные и электронные образовательные и информационные ресурсы:

Информационно-методические материалы: учебные пособия по дисциплинам вариативной части программы; методические рекомендации к практическим занятиям;

раздаточный материал к лекционным курсам; электронные учебные издания по дисциплинам вариативной части, научно-популярные электронные издания.

Электронные образовательные ресурсы: кафедральные библиотеки электронных изданий по дисциплинам вариативной части; электронные презентации к разделам лекционных курсов; учебно-методические разработки кафедры в электронном виде; буклеты и каталоги оборудования, справочники по сырьевым материалам, справочники по наилучшим доступным технологиям электрохимических производств; справочные материалы в печатном и электронном виде; электронная картотека по рентгенофазовому анализу.

11.5. Перечень лицензионного программного обеспечения:

Полный перечень лицензионного программного обеспечения представлен в основной образовательной программе.

12. ТРЕБОВАНИЯ К ОЦЕНКЕ КАЧЕСТВА ОСВОЕНИЯ ПРОГРАММЫ

Наименование разделов	Основные показатели оценки	Формы и методы контроля и оценки
<p>Раздел 1. Основные области применения и назначение гальванических покрытий металлами и сплавами.</p>	<p>Знает: - свойства, назначение и области применения гальванических покрытий металлами и сплавами. - теоретические основы электроосаждения металлов и сплавов. - способы создания экологически малоопасных технологий и оборудования.</p> <p>Умеет: - работать с литературными источниками по вопросам, связанным с подготовкой растворов электролитов. - применять полученные знания для решения конкретных технологических задач.</p> <p>Владеет: - методами расчета необходимых параметров на основе экспериментальных и литературных данных. - способами интенсификации процессов электроосаждения покрытий.</p>	<p>Оценка за контрольные работы, реферат, лаб. работы (8 семестр)</p> <p>Оценка за зачет (8 семестр)</p>
<p>Раздел 2. Основные электролиты для нанесения гальванических покрытий металлами и сплавами и их технологические особенности.</p>	<p>Знает: - составы электролитов для нанесения гальванопокрытий. - технологические особенности электролитов для нанесения гальванопокрытий. - условия эксплуатации электролитов для нанесения</p>	<p>Оценка за контрольные работы, реферат, лаб. работы (8 семестр)</p> <p>Оценка за зачет (8 семестр)</p>

	<p>гальванопокрытий.</p> <p>Умеет:</p> <ul style="list-style-type: none"> -работать с литературными источниками по вопросам, связанным с электроосаждением металлов и сплавов. - применять полученные знания для решения конкретных технологических задач. -оптимизировать технологические процессы с целью поэтапного сокращения удельного потребления природных и энергетических ресурсов. <p>Владеет:</p> <ul style="list-style-type: none"> - методами расчета необходимых параметров на основе экспериментальных и литературных данных. -способами интенсификации процессов электроосаждения металлов и сплавов. 	
<p>Раздел 3. Особые случаи электроосаждения металлов и сплавов.</p>	<p>Знает:</p> <ul style="list-style-type: none"> - теоретические основы выделения металлов из безводных растворителей. - принципы нанесения покрытий на внутренние поверхности изделий, на мелкие изделия насыпью и движущуюся ленту и проволоку. - принципы трибогальваники и локального нанесения покрытий. <p>Умеет:</p> <ul style="list-style-type: none"> - использовать методы исследования и определения параметров электролиза; - анализировать взаимосвязь технологических параметров при осаждении гальванопокрытий. - совершенствовать существующие технологии с целью интенсификации производства. <p>Владеет:</p> <ul style="list-style-type: none"> - методами выбора составов технологических растворов и электролитов. 	<p>Оценка за контрольные работы, реферат, лаб. работы (8семестр)</p> <p>Оценка за зачет (8 семестр)</p>

13. ОСОБЕННОСТИ ОРГАНИЗАЦИИ ОБРАЗОВАТЕЛЬНОГО ПРОЦЕССА ДЛЯ ИНВАЛИДОВ И ЛИЦ С ОГРАНИЧЕННЫМИ ВОЗМОЖНОСТЯМИ ЗДОРОВЬЯ

Обучение инвалидов и лиц с ограниченными возможностями здоровья осуществляется в соответствии с:

- Порядком организации и осуществления образовательной деятельности по образовательным программам – программам бакалавриата, программам специалитета, программам магистратуры (Приказ Минобрнауки РФ от 05.04.2017 № 301);

- Положением о порядке организации и осуществления образовательной деятельности по образовательным программам высшего образования – программам бакалавриата, программам специалитета, программам магистратуры в РХТУ им. Д.И. Менделеева, принятым решением Ученого совета РХТУ им. Д.И. Менделеева от 30.10.2019, протокол № 3, введенным в действие приказом ректора РХТУ им. Д.И. Менделеева от 14.11.2019 № 646А;

- Методическими рекомендациями по организации образовательного процесса для обучения инвалидов и лиц с ограниченными возможностями здоровья в образовательных организациях высшего образования, в том числе оснащённости образовательного процесса (утверждены заместителем Министра образования и науки РФ А.А. Климовым от 08.04.2014 № АК-44/05вн).

Дополнения и изменения к рабочей программе дисциплины
«Новые конструкционные материалы в гальванотехнике»
основной образовательной программы

18.03.01 «Химическая технология»

Профиль – «Технология электрохимических производств»

«Основная образовательная программа высшего образования – программа бакалавриата»

Форма обучения: очная

Номер изменения/ дополнения	Содержание дополнения/изменения	Основание внесения изменения/дополнения
1.		протокол заседания Ученого совета №_____от «___»_____20__г.
		протокол заседания Ученого совета №_____от «___»_____20__г.
		протокол заседания Ученого совета №_____от «___»_____20__г.
		протокол заседания Ученого совета №_____от «___»_____20__г.
		протокол заседания Ученого совета №_____от «___»_____20__г.

**Министерство науки и высшего образования Российской Федерации
Федеральное государственное бюджетное образовательное учреждение
высшего образования
«Российский химико-технологический университет
имени Д.И. Менделеева»**

«УТВЕРЖДАЮ»

Проректор по учебной работе

_____ С.Н. Филатов

«_____» _____ 2021 г.

РАБОЧАЯ ПРОГРАММА ДИСЦИПЛИНЫ

«Практикум по электрохимическим процессам»

Направление подготовки **18.03.01 Химическая технология**

Профиль подготовки – **«Технология электрохимических производств»**

Квалификация «бакалавр»

РАССМОТРЕНО И ОДОБРЕНО
на заседании Методической комиссии
РХТУ им. Д.И. Менделеева
«25» мая 2021 г.
протокол № 18

Председатель _____ Н.А. Макаров

Москва 2021

Программа составлена к.т.н., доцентом кафедры технологии неорганических веществ и электрохимических процессов А. М. Гайдуковой.

Программа рассмотрена и одобрена на заседании кафедры технологии неорганических веществ и электрохимических процессов РХТУ им. Д.И. Менделеева «14» апреля 2021 г., протокол № 12.

1 ЦЕЛИ И ЗАДАЧИ ДИСЦИПЛИНЫ

Программа составлена в соответствии с требованиями Федерального государственного образовательного стандарта высшего образования – бакалавриат по направлению подготовки **18.03.01 – «Химическая технология»** (ФГОС ВО), рекомендациями Методической комиссии и накопленного опыта преподавания дисциплины кафедрой **технологии неорганических веществ и электрохимических процессов** РХТУ им. Д.И. Менделеева. Программа рассчитана на изучение дисциплины в течение одного семестра.

Дисциплина **«Практикум по электрохимическим процессам»** относится к части, формируемой участниками образовательных отношений дисциплин учебного плана. Программа дисциплины предполагает, что обучающиеся имеют теоретическую и практическую подготовку в области материаловедения и теоретической электрохимии.

Цель дисциплины – приобретение обучающимися углубленных знаний и компетенций, получение и закрепление профессиональных умений и навыков в области проведения научно-исследовательских работ с использованием современных технологий путем самостоятельного творческого выполнения задач, поставленных программой научных исследований.

Задача дисциплины – дать основные знания по практически всем известным методам исследования электрохимических производств, как традиционным, хорошо известным, так и современным методикам исследования с применением оборудования нового поколения.

Дисциплина **«Практикум по электрохимическим процессам»** преподается в 8 семестре. Контроль успеваемости студентов ведется по принятой в университете рейтинговой системе.

Рабочая программа дисциплины может быть реализована с применением электронных образовательных технологий и электронного обучения полностью или частично.

2 ТРЕБОВАНИЯ К РЕЗУЛЬТАТАМ ОСВОЕНИЯ ДИСЦИПЛИНЫ

Изучение дисциплины направлено на приобретение следующих **компетенций и индикаторов их достижения:**

Профессиональные компетенции и индикаторы их достижения:

Задача профессиональной деятельности	Объект или область знания	Код и наименование ПК	Код и наименование индикатора достижения ПК	Основание (профессиональный стандарт, анализ опыта) Обобщенные трудовые функции
Тип задач профессиональной деятельности: научно-исследовательский				
<p>Выполнение фундаментальных и прикладных работ поискового, теоретического и экспериментального характера с целью определения технических характеристик новой техники, а также комплекса работ по разработке технологической документации.</p>	<p>Химическое, химико-технологическое производство;</p> <p>Сквозные виды профессиональной деятельности в промышленности (в сфере организации и проведения научно-исследовательских и опытно-конструкторских работ в области химического и химико-технологического производства).</p>	<p>ПК-1 Способен осуществлять технологический процесс в соответствии с регламентом и использовать технические средства для измерения основных параметров технологического процесса, свойств сырья и продукции.</p>	<p>ПК 1.2 Умеет использовать технические средства для измерения основных параметров технологического процесса, свойств сырья и продукции.</p>	<p>Анализ требований к профессиональным компетенциям, предъявляемым к выпускникам направления подготовки на рынке труда, обобщение зарубежного опыта, проведения консультаций с ведущими работодателями, объединениями работодателей отрасли, в которой востребованы выпускники в рамках направления подготовки.</p> <p>Профессиональный стандарт 40.011 «Специалист по научно-исследовательским и опытно-конструкторским разработкам», утвержденный приказом Министерства труда и социальной защиты Российской Федерации от 04.03.2014 № 121 н, Обобщенная трудовая</p>

				<p>функция</p> <p>А. Проведение научно-исследовательских и опытно-конструкторских разработок по отдельным разделам темы.</p> <p>А/02.5. Осуществление выполнения экспериментов и оформления результатов исследований и разработок. (уровень квалификации – 5).</p>
<p>Выполнение фундаментальных и прикладных работ поискового, теоретического и экспериментального характера с целью определения технических характеристик новой техники, а также комплекса работ по разработке технологической документации</p>	<p>Химическое, химико-технологическое производство</p> <p>Сквозные виды профессиональной деятельности в промышленности (в сфере организации и проведения научно-исследовательских и опытно-конструкторских работ в области химического и химико-технологического производства).</p>	<p>ПК-2 Готов изучать научно-техническую информацию, отечественный и зарубежный опыт по тематике исследования</p>	<p>ПК-2.1 Знает порядок выстраивания логических взаимосвязей между различными литературными источниками</p>	<p>Анализ требований к профессиональным компетенциям, предъявляемым к выпускникам направления подготовки на рынке труда, обобщение зарубежного опыта, проведения консультаций с ведущими работодателями, объединениями работодателей отрасли, в которой востребованы выпускники в рамках направления подготовки.</p> <p>Профессиональный стандарт 40.011 «Специалист по научно-исследовательским и опытно-конструкторским разработкам», утвержденный приказом</p>
			<p>ПК-2.2 Умеет осуществлять поиск, обработку и анализ научно-технической информации по профилю выполняемой работы, в том числе с применением современных технологий</p>	
			<p>ПК-2.3 Владеет навыками обращения с научной и технической литературой</p>	

				<p>Министерства труда и социальной защиты Российской Федерации от 04.03.2014 № 121 н, Обобщенная трудовая функция</p> <p>А. Проведение научно-исследовательских и опытно-конструкторских разработок по отдельным разделам темы.</p> <p>А/02.5. Осуществление выполнения экспериментов и оформления результатов исследований и разработок. (уровень квалификации – 5).</p>
<p>Выполнение фундаментальных и прикладных работ поискового, теоретического и экспериментального характера с целью определения технических характеристик новой техники, а также комплекса работ по разработке технологической документации</p>	<p>Химическое, химико-технологическое производство</p> <p>Сквозные виды профессиональной деятельности в промышленности (в сфере организации и проведения научно-исследовательских и опытно-конструкторских работ в области химического и химико-технологического производства).</p>	<p>ПК-3 Способен проводить анализ сырья, материалов и готовой продукции, осуществлять оценку результатов анализа</p>	<p>ПК-3.1 Знает основные принципы, методы и формы контроля технологического процесса и качества продукции</p>	<p>Анализ требований к профессиональным компетенциям, предъявляемым к выпускникам направления подготовки на рынке труда, обобщение зарубежного опыта, проведения консультаций с ведущими работодателями, объединениями работодателей отрасли, в которой востребованы выпускники в рамках направления подготовки.</p> <p>Профессиональный стандарт</p>
			<p>ПК-3.2 Умеет оценить и интерпретировать полученные результаты</p>	

				<p>40.011 «Специалист по научно-исследовательским и опытно-конструкторским разработкам», утвержденный приказом Министерства труда и социальной защиты Российской Федерации от 04.03.2014 № 121 н, Обобщенная трудовая функция</p> <p>А. Проведение научно-исследовательских и опытно-конструкторских разработок по отдельным разделам темы.</p> <p>А/02.5. Осуществление выполнения экспериментов и оформления результатов исследований и разработок. (уровень квалификации – 5).</p>
--	--	--	--	---

<p>Выполнение фундаментальных и прикладных работ поискового, теоретического и экспериментального характера с целью определения технических характеристик новой техники, а также комплекса работ по разработке технологической документации</p>	<p>Химическое, химико-технологическое производство</p> <p>Сквозные виды профессиональной деятельности в промышленности (в сфере организации и проведения научно-исследовательских и опытно-конструкторских работ в области химического и химико-технологического производства).</p>	<p>ПК-4 Способен выбирать метод научного исследования, исходя из конкретных задач, организовывать его осуществление и анализировать результаты с использованием современных методов обработки данных, оформлять полученные результаты в виде отчета, научной публикации, доклада, готовить (под руководством) документы к патентованию, оформлению ноу-хау</p>	<p>ПК-4.1 Знает современные подходы к научному исследованию</p>	<p>Анализ требований к профессиональным компетенциям, предъявляемым к выпускникам направления подготовки на рынке труда, обобщение зарубежного опыта, проведения консультаций с ведущими работодателями, объединениями работодателей отрасли, в которой востребованы выпускники в рамках направления подготовки.</p>
			<p>ПК-4.2 Умеет оформлять полученные результаты в виде отчета, научной публикации, доклада</p>	<p>Профессиональный стандарт 40.011 «Специалист по научно-исследовательским и опытно-конструкторским разработкам», утвержденный приказом Министерства труда и социальной защиты Российской Федерации от 04.03.2014 № 121 н, Обобщенная трудовая функция А. Проведение научно-</p>

			ПК-4.3 Владеет современными методами обработки данных	исследовательских и опытно-конструкторских разработок по отдельным разделам темы. А/02.5. Осуществление выполнения экспериментов и оформления результатов исследований и разработок. (уровень квалификации – 5).
Выполнение фундаментальных и прикладных работ поискового, теоретического и экспериментального характера с целью определения технических характеристик новой техники, а также комплекса работ по разработке технологической документации	Химическое, химико-технологическое производство Сквозные виды профессиональной деятельности в промышленности (в сфере организации и проведения научно-исследовательских и опытно-конструкторских работ в области химического и химико-технологического производства).	ПК-6 Способен выбирать оборудование и технологические параметры процесса для электрохимических производств	ПК-6.1 Знает технологическое оборудование и правила его эксплуатации в области электрохимических производств	Анализ требований к профессиональным компетенциям, предъявляемым к выпускникам направления подготовки на рынке труда, обобщение зарубежного опыта, проведения консультаций с ведущими работодателями, объединениями работодателей отрасли, в которой востребованы выпускники в рамках направления подготовки. Профессиональный стандарт 40.011 «Специалист по научно-исследовательским и
			ПК-6.2 Умеет подбирать технологические параметры процесса и использовать необходимое оборудование	

				<p>опытно-конструкторским разработкам», утвержденный приказом Министерства труда и социальной защиты Российской Федерации от 04.03.2014 № 121н. Обобщенная трудовая функция А. Проведение научно-исследовательских и опытно-конструкторских разработок по отдельным разделам темы (уровень квалификации – 5)</p> <p>Профессиональный стандарт 40.117 «Специалист по экологической безопасности (в промышленности)», утвержденный приказом Министерства труда и социальной защиты Российской Федерации от 07.09.2020 г. № 569н. Трудовая функция С/01.6 Проведение экологического анализа проектов расширения, реконструкции, модернизации действующих производств, создаваемых</p>
--	--	--	--	--

				новых технологий и оборудования в организации (уровень квалификации – 6)
--	--	--	--	--

В результате изучения дисциплины студент бакалавриата должен:

Знать:

- порядок планирования, проведения и обеспечения электрохимических экспериментов;
- методы математического анализа и моделирования экспериментального исследования;
- научно-техническую информацию, отечественный и зарубежный опыт по тематике исследования;

Уметь:

- использовать современные информационные технологии, в том числе сетевые компьютерные технологии и базы данных при планировании и проведении электрохимических экспериментов;
- проводить обработку результатов экспериментов и оценивать погрешности, выдвигать гипотезы и устанавливать границы их применения;
- осуществлять поиск, обработку и анализ научно-технической информации по профилю научных исследований, в том числе с применением Internet-технологий.

Владеть:

- идеологией электрохимических методов исследования и анализа, системой выбора методов исследования, оценкой возможностей каждого метода.

3 ОБЪЕМ ДИСЦИПЛИНЫ И ВИДЫ УЧЕБНОЙ РАБОТЫ

Вид учебной работы	Объем дисциплины		
	ЗЕ	Акад. ч.	Астр. ч.
Общая трудоемкость дисциплины	3	108	81
Контактная работа – аудиторные занятия:	2	72	54
Лабораторные работы (ЛР)	2	72	54
в том числе в форме практической подготовки	2	72	54
Самостоятельная работа	1	36	27
Контактная самостоятельная работа	1	0,4	0,3
Самостоятельное изучение разделов дисциплины		35,6	26,7
Вид итогового контроля:	Зачет с оценкой		

4 СОДЕРЖАНИЕ ДИСЦИПЛИНЫ

4.1 Разделы дисциплины и виды занятий

№ п/п	Раздел дисциплины	Академ. часов				
		Всего	Лекции	Лаб. работы	в т.ч. в форме пр. подг.	Сам. работа
1.	Раздел 1. Исследования в области электроосаждения металлов и сплавов, в том числе композиционных покрытий	24	-	16	16	8
2.	Раздел 2. Исследования в области коррозионных процессов и защиты от коррозии	21	-	14	14	7
3.	Раздел 3. Исследования в области электрохимической энергетики и электросинтеза	21	-	14	14	7
4.	Раздел 4. Исследования в области очистки сточных вод гальванических производств, регенерации и утилизации техногенных отходов методами электрохимии	21	-	14	14	7
5.	Раздел 5. Исследования в области электрохимических методов и процессов для биомедицинских целей	21	-	14	14	7
	ИТОГО	108		72		36

4.2 Содержание разделов дисциплины

Раздел 1. Исследования в области электроосаждения металлов и сплавов, в том числе композиционных покрытий

Разработка составов растворов и технологических параметров электролитического осаждения металлов, сплавов и композиционных покрытий. Измерение толщины покрытий. Определение пористости.

Испытание покрытий на адгезионную прочность. Испытания покрытий на износ.

Измерение блеска покрытий и степени шероховатости.

Измерение твердости покрытий. Испытания покрытий на растяжение.

Ускоренные коррозионные испытания покрытий. Методы контроля защитных свойств неметаллических неорганических покрытий.

Раздел 2. Исследования в области коррозионных процессов и защиты от коррозии

Зондовая микроскопия. Сканирующая туннельная микроскопия (СТМ).

Атомно-силовая микроскопия (АСМ), электросиловая микроскопия (ЭСМ), магнитно-силовая микроскопия (МСМ).

Оптические методы исследования материалов. Ближнепольная оптическая микроскопия (БОМ), конфокальная микроскопия, эллипсометрия.

Рентгеновские методы исследования материалов. Рентгеновская фотоэлектронная спектроскопия (РФЭС), Оже-спектроскопия, рентгенофлуоресцентная спектроскопия.

Раздел 3. Исследования в области электрохимической энергетики и электросинтеза

Синтез катализаторов и обработка углеродных материалов для получения электродных материалов химических источников тока. Функционализация углеродных материалов. Электрохимические методы исследования электродных реакций в химических источниках тока. Циклическая вольтамперометрия, вращающийся дисковый электрод

Разработка и исследование суперконденсаторов. Материалы электродов и ионные жидкости.

Исследование процессов электрохимического генерирования электроэнергии с помощью ионистора.

Исследование влияния природы медиаторов и функциональных групп на электрохимические превращения органических соединений. Циклическая вольтамперометрия. Полярография на твердых электродах.

Раздел 4. Исследования в области очистки сточных вод гальванических производств, регенерации и утилизации техногенных отходов методами электрохимии

Исследование электрофлотационного процесса извлечения ПАВ, органических композиций из водных растворов. Анализ современных технологий очистки сточных вод производства печатных плат. Исследование влияния заряда и размера частиц на процессы флотации и фильтрации.

Методы ХПК, атомно-абсорбционной спектроскопии, масс-спектрометрии с индукционно-связанной плазмой, спектрофотометрии для качественного и количественного контроля при регенерации и утилизации техногенных отходов.

Раздел 5. Исследования в области электрохимических методов и процессов для биомедицинских целей

Электрохимически управляемая гемосорбционная детоксикация. Циклическая вольтамперометрия в плазме крови пациентов. Диагностика с помощью измерения редокс-потенциалов в биологических средах. Электрохимический метод оценки деформируемости мембраны эритроцита. Электрохимический синтез растворов для непрямого электрохимического окисления с целью детоксикации организма.

5. СООТВЕТСТВИЕ СОДЕРЖАНИЯ ТРЕБОВАНИЯМ К РЕЗУЛЬТАТАМ ОСВОЕНИЯ ДИСЦИПЛИНЫ

№	В результате освоения дисциплины студент должен:	Разделы				
		1	2	3	4	5
	Знать:					
1	- порядок планирования, проведения и обеспечения электрохимических экспериментов;	+	+	+	+	+
2	- методы математического анализа и моделирования экспериментального исследования;	+	+	+	+	+
3	- научно-техническую информацию, отечественный и зарубежный опыт по тематике исследования.	+	+	+	+	+
	Уметь:					
4	- использовать современные информационные технологии, в том числе сетевые компьютерные технологии и базы данных при планировании и проведении электрохимических экспериментов;	+	+	+	+	+
5	- проводить обработку результатов экспериментов и оценивать погрешности, выдвигать гипотезы и устанавливать границы их применения;	+	+	+	+	+
6	- осуществлять поиск, обработку и анализ научно-технической информации по профилю научных исследований, в том числе с применением Internet-технологий.	+	+	+	+	+
	Владеть:					
7	- идеологией электрохимических методов исследования и анализа, системой выбора методов исследования, оценкой возможностей каждого метода.	+	+	+	+	+
В результате освоения дисциплины студент должен приобрести следующие <i>профессиональные компетенции</i> и <i>индикаторы их достижения:</i>						
	Код и наименование УК	Код и наименование индикатора достижения УК				
8	ПК-1 Способен осуществлять технологический процесс в соответствии с регламентом и использовать технические средства для измерения основных параметров технологического процесса, свойств сырья и продукции.	ПК 1.2 Умеет использовать технические средства для измерения основных параметров технологического процесса, свойств сырья и продукции.	+	+	+	+
9	ПК-2 Готов изучать научно-техническую информацию, отечественный и зарубежный опыт по тематике исследования	ПК-2.1 Знает порядок выстраивания логических взаимосвязей между различными литературными источниками ПК-2.2 Умеет осуществлять поиск,	+	+	+	+

		обработку и анализ научно-технической информации по профилю выполняемой работы, в том числе с применением современных технологий ПК-2.3 Владеет навыками обращения с научной и технической литературой						
10	ПК-3 Способен проводить анализ сырья, материалов и готовой продукции, осуществлять оценку результатов анализа	ПК-3.1 Знает основные принципы, методы и формы контроля технологического процесса и качества продукции ПК-3.2 Умеет оценить и интерпретировать полученные результаты	+	+	+	+	+	+
11	ПК-4 Способен выбирать метод научного исследования, исходя из конкретных задач, организовывать его осуществление и анализировать результаты с использованием современных методов обработки данных, оформлять полученные результаты в виде отчета, научной публикации, доклада, готовить (под руководством) документы к патентованию, оформлению ноу-хау	ПК-4.1 Знает современные подходы к научному исследованию ПК-4.2 Умеет оформлять полученные результаты в виде отчета, научной публикации, доклада ПК-4.3 Владеет современными методами обработки данных	+	+	+	+	+	+
12	ПК-6 Способен выбирать оборудование и технологические параметры процесса для электрохимических производств	ПК-6.1 Знает технологическое оборудование и правила его эксплуатации в области электрохимических производств ПК-6.2 Умеет подбирать технологические параметры процесса и использовать необходимое оборудование	+	+	+	+	+	+

6 ПРАКТИЧЕСКИЕ И ЛАБОРАТОРНЫЕ ЗАНЯТИЯ

6.1. Практические занятия

Учебным планом практические занятия не предусмотрены.

6.2. Лабораторные занятия

Выполнение лабораторного практикума способствует закреплению материала, изучаемого в дисциплине «**Практикум по электрохимическим процессам**», а также дает знания об основных методиках исследований в области коррозии и защиты металлов от коррозии.

Максимальное количество баллов за выполнение лабораторного практикума составляет 60 баллов (максимально по 12 баллов за каждую работу).

Примеры лабораторных работ и разделы, которые они охватывают

№ п/п	№ раздела дисциплины	Наименование лабораторных работ	Часы
1.	1	Электроосаждение металлов и сплавов. Определение шероховатости, толщины металлических покрытий, адгезионной прочности, микротвердости покрытий. Определение блеска и пористости покрытий	14
2.	2	Защитная способность и износостойкость хромовых покрытий. Влияние летучих ингибиторов на электрохимическое и коррозионное поведение металлов. Пассивация и защита металлов от атмосферной коррозии.	14
3.	3	Синтез катализаторов для получения электродных материалов ХИТ. Циклическая вольтамперометрия, вращающийся дисковый электрод. Исследование материалов электродов и ионных жидкостей для ионисторов. Исследование влияния природы медиаторов и функциональных групп на электрохимические превращения моно- и полинитросоединений.	14
4.	4	Исследование методами ХПК, атомно-абсорбционной спектроскопии, масс-спектрометрии с индукционно-связанной плазмой, спектрофотометрии качественного и количественного состава регенерируемых и утилизируемых техногенных отходов.	14
5.	5	Исследование влияния степени гемолиза на электрохимический метод анализа эритроцитов. Предобработка электрохимически модифицированного активированного угля и гемосовместимость. Метод измерения потенциала платинового электрода в биологических средах при разомкнутой цепи.	16

7 САМОСТОЯТЕЛЬНАЯ РАБОТА

Самостоятельная работа проводится с целью углубления знаний по дисциплине и предусматривает:

- регулярную проработку пройденного на лекциях учебного материала;

- ознакомление и проработку рекомендованной литературы, и работу с электронно-библиотечными системами, включая переводы публикаций из научных журналов, цитируемых в базах Scopus, Web of Science, Chemical Abstracts, РИНЦ;

- подготовку отчета по результатам лабораторных исследований в соответствии с тематикой дисциплины;

- посещение отраслевых выставок, семинаров, конференций различного уровня;

- участие в семинарах РХТУ им. И. Менделеева по тематике дисциплины;

- подготовку к сдаче дифференцируемого зачета по дисциплине.

Планирование времени на самостоятельную работу, необходимого на изучение дисциплины, студентам лучше всего осуществлять на весь период изучения, предусматривая при этом регулярное повторение пройденного материала. Материал, законспектированный на лекциях, необходимо регулярно дополнять сведениями из литературных источников, представленных в учебной программе. При работе с указанными источниками рекомендуется составлять краткий конспект материала, с обязательным фиксированием библиографических данных источника.

8. ПРИМЕРЫ ОЦЕНОЧНЫХ СРЕДСТВ ДЛЯ КОНТРОЛЯ ОСВОЕНИЯ ДИСЦИПЛИНЫ

Совокупная оценка по дисциплине складывается из оценок за выполнение лабораторных работ (максимальная оценка 60 баллов) и итогового контроля в форме *Зачета с оценкой* (максимальная оценка 40 баллов).

8.1. Примеры контрольных вопросов для текущего контроля освоения дисциплины

Вопросы для подготовки к выполнению лабораторных работ по разделам дисциплины.

Раздел 1. Исследования в области электроосаждения металлов и сплавов, в том числе композиционных покрытий

1. В чем заключается сущность электролитического метода получения металлических покрытий?
2. Как влияет плотность тока и концентрация электролита на вид осадка?
3. Какие виды электролитов используются для получения медных покрытий?
4. Какие виды электролитов используются для получения никелевых покрытий?
5. Какие побочные процессы наблюдаются при электролизе?
6. По какой формуле можно рассчитать скорость электрохимического осаждения металлов?
7. С какой целью в электролиты вводятся добавки?
8. Для чего нужно измерение твердости материалов? Что такое твердость?
9. Какие существуют методы для определения твердости и их различие? В каких случаях применяют тот или иной метод.
10. Чем отличается метод измерения по шкале - Роквелла от метода Бринелля? Какой из методов измерения является наиболее простым и почему?
11. Зачем нужна тщательная подготовка измеряемой поверхности?
12. Для чего измеряют микротвердость материала?
13. Какие методы используют для определения пористости покрытий.
14. Какие существуют способы нанесения покрытий?
15. В чем разница между защитным действием анодного и катодного покрытий?
16. Какими факторами обусловлен выбор гальванического покрытия?

Раздел 2. Исследования в области коррозионных процессов и защиты от коррозии

1. Что такое коррозия металлов? Причины ее возникновения.
2. По каким признакам классифицируют коррозионные процессы?
3. Каковы условия возникновения сплошной и локальной коррозии?

4. Назовите виды атмосферной коррозии.
5. Что понимают под пассивным состоянием металлов?
6. Назовите факторы, способствующие переходу металла в пассивное состояние, и факторы, нарушающие пассивное состояние.
7. Что такое ингибиторы коррозии?
8. Классификация ингибиторов.
9. Механизм защитного действия ингибиторов.
10. Количественная оценка действия ингибиторов.
11. Факторы, влияющие на эффективность действия ингибиторов.

Раздел 3. Исследования в области электрохимической энергетики и электросинтеза

1. Синтез катализаторов и обработка углеродных материалов для получения электродных материалов химических источников тока.
2. Функционализация углеродных материалов.
3. Электрохимические методы исследования электродных реакций в химических источниках тока.
4. Циклическая вольтамперометрия, вращающийся дисковый электрод
5. Разработка и исследование суперконденсаторов. Материалы электродов и ионные жидкости.
6. Исследование процессов электрохимического генерирования электроэнергии с помощью ионистора.
7. Исследование влияния природы медиаторов и функциональных групп на электрохимические превращения органических соединений.
8. Циклическая вольтамперометрия.
9. Полярография на твердых электродах.

Раздел 4. Исследования в области очистки сточных вод гальванических производств, регенерации и утилизации техногенных отходов методами электрохимии

1. Современные технологии очистки сточных вод, водоочистки и водоподготовки.
2. Электрофлотация – метод очистки сточных вод от органических и неорганических примесей. Преимущества и недостатки.
3. Методы основной, предварительной и тонкой очистки сточных вод промышленных предприятий.
4. Анализ современных технологий очистки сточных вод производства печатных плат.
5. Метод количественного определения содержания органических веществ в водных растворах.
6. Влияние заряда и размера частиц на процессы флотации и фильтрации.
7. Основы атомно-абсорбционной спектроскопии.
8. Методы количественного определения катионов металлов в водных растворах.
9. Основы масс-спектрометрии с индукционно-связанной плазмой.
10. Спектрофотометрические методы определения качественного и количественного состава регенерируемых и утилизируемых техногенных отходов.

Раздел 5. Исследования в области электрохимических методов и процессов для биомедицинских целей

1. Электрохимически управляемая гемосорбционная детоксикация.
2. Циклическая вольтамперометрия в плазме крови пациентов.
3. Диагностика с помощью измерения редокс-потенциалов в биологических средах.
4. Электрохимический метод оценки деформируемости мембраны эритроцита.
5. Электрохимический синтез растворов для непрямого электрохимического окисления с целью детоксикации организма.

8.2. Вопросы для итогового контроля освоения дисциплины (8 семестр – зачет с оценкой).

Билет включает контрольные вопросы по 5 разделам рабочей программы дисциплины и содержит 2 вопроса. 1 вопрос – 20 баллов, вопрос 2 – 20 баллов.

1. Электроосаждение металлов и сплавов.
 2. Электроосаждение из растворов простых солей. Состав электролитов для получения гальванических покрытий. Влияние природы ионов металла на структуру осаждающегося металла и кинетику осаждения.
 3. Электроосаждение хромовых покрытий. Механизм разряда аниона хромовой кислоты. Электролиты на основе трехвалентного хрома.
 4. Электроосаждение из комплексов. Механизм электроосаждения из комплексов. Цианистые электролиты. Нецианистые комплексные электролиты.
 5. Определение шероховатости, толщины металлических покрытий, адгезионной прочности, микротвердости покрытий. Определение блеска и пористости покрытий
 6. Защитная способность и износостойкость хромовых покрытий.
 7. Влияние летучих ингибиторов на электрохимическое и коррозионное поведение металлов.
 8. Пассивация и защита металлов от атмосферной коррозии. Виды коррозии.
 9. Электрохимическое осаждение сплавов. Особенности электролитического осаждения сплавов.
 10. Совместное восстановление катионов металлов.
 11. Композиционные электрохимические покрытия.
 12. Влияние условий электролиза на состав покрытий и механизм их образования.
- Роль термической обработки.
13. Получение электродных материалов ХИТ.
 14. Циклическая вольтамперометрия, вращающийся дисковый электрод.
 15. Исследование материалов электродов и ионных жидкостей для ионисторов.
 16. Синтез катализаторов.
 17. Исследование влияния природы медиаторов и функциональных групп на электрохимические превращения моно- и полинитросоединений.
 18. Основы подготовки поверхности под гальванопокрытие.
 19. Химические покрытия. Преимущества процесса химического осаждения металлических покрытий.
 20. Механическая обработка. Химическое и электрохимическое обезжиривание. Травление. Электрополирование.
 21. Химические покрытия. Составы ванн химического осаждения. Химизм осаждения на инертную подложку.
 22. Определение концентрации органических веществ в водных растворах методом ХПК.
 23. Основы атомно-абсорбционной спектроскопии.
 24. Методы количественного определения катионов металлов в водных растворах.
 25. Основы масс-спектрометрии с индукционно-связанной плазмой.
 26. Спектрофотометрические методы определения качественного и количественного состава регенерируемых и утилизируемых техногенных отходов.
 27. Электрохимический метод анализа эритроцитов.
 28. Предобработка электрохимически модифицированного активированного угля и гемосовместимость.
 29. Метод измерения потенциала платинового электрода в биологических средах при разомкнутой цепи.

Фонд оценочных средств приведен в виде отдельного документа, являющегося неотъемлемой частью основной образовательной программы.

8.2. Структура и примеры билетов для зачета с оценкой (8 семестр).

Зачет с оценкой по дисциплине «**Практикум по электрохимическим процессам**» проводится в 8 семестре и включает контрольные вопросы по 5 разделам рабочей программы дисциплины. Билет для **зачета с оценкой** состоит из 2 вопросов, относящихся к указанным разделам.

Пример билета для **зачета с оценкой**:

<p>«Утверждаю» Зав. кафедрой ТНВ и ЭП Колесников В.А.</p> <hr/> <p>«__» _____ 20__</p>	<p>Министерство науки и высшего образования РФ</p>
	<p>Российский химико-технологический университет имени Д.И. Менделеева</p>
	<p>Кафедра «Технология неорганических веществ и электрохимических процессов»</p>
	<p>18.03.01 Химическая технология Профиль - Технология электрохимических производств</p>
	<p>Практикум по электрохимическим процессам</p>
<p>Билет № 1</p>	
<p>1. Электроосаждение из растворов простых солей. Состав электролитов для получения гальванических покрытий. Влияние природы ионов металла на структуру осаждающегося металла и кинетику осаждения.</p>	
<p>2. Методы количественного определения катионов металлов в водных растворах.</p>	

9 УЧЕБНО-МЕТОДИЧЕСКОЕ ОБЕСПЕЧЕНИЕ ДИСЦИПЛИНЫ

9.1 Рекомендуемая литература

А. Основная литература

- Абрашов А.А., Григорян Н.С., Ваграмян Т.А., Смирнов К.Н. Методы контроля и испытания электрохимических и конверсионных покрытий: учеб. пособие. – М.: РХТУ им. Д.И. Менделеева. 2016. 212 с.
- ГОСТ 9.302-88. Покрытия металлические и неметаллические неорганические. Методы контроля.
- Цупак Т.Е., Капустин Ю.И., Новиков В.Т. Теоретические основы электрохимической коррозии металлов и методы защиты: учеб. пособие. – М.: РХТУ им. Д.И. Менделеева, 2013. – 148 с.
- Теоретическая электрохимия. Лабораторный практикум: учеб. пособие/ В.Т. Новиков, Н.Г. Сайтова, Н.С. Григорян, Н.А. Поляков, В.В. Кузнецов, Е.Г. Винокуров; под ред В.Т. Новикова. – М. : РХТУ им. Д.И. Менделеева, 2018. – 120с.
- Методы очистки сточных вод гальванических производств: в 2 ч.: учеб. пособие/ А.В. Колесников, В.И. Ильин, В.А. Колесников. – М.: РХТУ им. Д.И. Менделеева, 2018.
 - Базовые технологии обезвреживания жидких отходов гальванохимической обработки поверхности. – 164 с.
 - Методы очистки сточных вод гальванических производств: в 2 ч.: учеб. пособие/ А.В. Колесников, П.Н. Кисиленко, В.А. Колесников. – М.: РХТУ им. Д.И. Менделеева, 2018.
 - Оборудование и технология переработки на промышленных объектах гальванического производства. – 204 с.

Б. Дополнительная литература

- Кузнецов М.В. Современные методы исследования поверхности твёрдых тел:

- фотоэлектронная спектроскопия и дифракция, СТМ-микроскопия. Екатеринбург: Институт химии твёрдого тела УрО РАН, 2010. - 43 с.
2. Фомин Г. С. Коррозия и защита от коррозии. Энциклопедия международных стандартов. М.: Протектор, 2013. 720 с.
 3. Гамбург Ю. Д., Зангари Дж. Теория и практика электроосаждения металлов; пер. с англ. М.: БИНОМ. Лаборатория знаний, 2016. 438 с.
 4. Табенкин А. Н., Тарасов С. Б., Степанов С. Н. Шероховатость, волнистость, профиль. СПб.: Изд-во Политехн. ун-та, 2007. 136 с.
 5. Солодкова Л.Н., Кудрявцев В.Н. Электролитическое хромирование. – 2-е изд. – М.: РХТУ им. Д.И. Менделеева, 2013. – 192 с.
 6. Мамаев В.И., Кудрявцев В.Н. Никелирование: учеб. пособие /Под ред. В.Н. Кудрявцева. – М. : РХТУ им. Д.И. Менделеева, 2014. – 192 с.
 7. Стандартизованные методы коррозионных испытаний. / Р. А. Кайдриков, С. С. Виноградова, Л. Р. Назмиева, И. О.Егорова. Казань: Из-во КГТУ, 2011. 151 с.
 8. Родзевич А. П., Газенаур Е. Г. Методы анализа и контроля веществ. Томск: Изд-во Томского политехнического университета, 2013. 312 с.
 9. Физические методы исследования неорганических веществ. / Т. Г. Баличева и др. ; под ред. А. Б. Никольского. М.: Издательский центр «Академия», 2006. 448 с.
 10. Скопинцев В.Д. Оксидирование алюминия и его сплавов. – М. : РХТУ им. Д.И. Менделеева, 2015. – 120 с.
 11. Теоретические и экспериментальные аспекты электрохимических детоксикационных технологий./ М.М. Гольдин, А.К. Евсеев, В.А. Колесников, В.А. Маткевич, Л.И. Сумский. – М.: ДеЛи плюс, 2016. – 126 с.
 12. Органическая электрохимия: В двух книгах.: Кн. 1 / Под ред М. Байзера и Х. Лунда. – Пер. с англ./ Под ред. В.А. Петросяна и Л.Г. Феоктистова. – М. : Химия, 1988. – 469 с.
 13. Органическая электрохимия: В двух книгах.: Кн. 2 / Под ред М. Байзера и Х. Лунда. – Пер. с англ./ Под ред. В.А. Петросяна и Л.Г. Феоктистова. – М. : Химия, 1988. – 470–1024 с.

9.2. Рекомендуемые источники научно-технической информации

1. Методические рекомендации по выполнению лабораторных работ.

Журналы

1. Гальванотехника и обработка поверхности. ISSN 0869-5326
2. Журнал прикладной химии. ISSN 0044-4618
3. Applied Surface Science. ISSN 0169-4332
4. Физикохимия поверхности и защита материалов (с 2008 г.). ISSN 0044-1856
5. Стандарты и качество. ISSN 0038-9692
6. Приборы и системы. Управление, контроль, диагностика. ISSN 2073-0004
7. Surface and Coatings Technology. ISSN 0257-8972
8. Приборы. ISSN 2071-7865
9. Journal of Applied Physics. ISSN 0021-8979;
10. Электроника: наука, технология, бизнес. ISSN1063-7397;
11. Приборы и техника эксперимента. ISSN 0032-8162;
12. Physical Review Letters. ISSN 0031-9007;
13. Journal of Electron Spectroscopy and Related Phenomena. ISSN 0368-2048.
14. Журнал прикладной спектроскопии. ISSN 0514-7506

Ресурсы информационно-телекоммуникационной сети Интернет:

<http://bookfi.org/g/> - BookFinder. Самая большая электронная библиотека рунета. Поиск книг и журналов

<http://www.rsl.ru> - Российская Государственная Библиотека
<http://www.gpntb.ru> - Государственная публичная научно-техническая библиотека России
<http://lib.msu.su> - Научная библиотека Московского государственного университета
<http://window.edu.ru> - Полнотекстовая библиотека учебных и учебно-методических материалов
<http://www.fips.ru/cdfi/fips2009.dll> - Сайт ФИПС. Информация о патентах
<http://findebookee.com/> - поисковая система по книгам
<http://elibrary.ru> - Научная электронная библиотека

10. ПЕРЕЧЕНЬ ИНФОРМАЦИОННЫХ ТЕХНОЛОГИЙ, ИСПОЛЬЗУЕМЫХ В ОБРАЗОВАТЕЛЬНОМ ПРОЦЕССЕ

Информационную поддержку изучения дисциплины осуществляет Информационно-библиотечный центр (ИБЦ) РХТУ им. Д.И. Менделеева, который обеспечивает обучающихся основной учебной, учебно-методической и научной литературой, необходимой для организации образовательного процесса по дисциплине. Общий объем многоотраслевого фонда ИБЦ на 01.01.2021 составляет 1 716 243 экз.

Фонд ИБЦ располагает учебной, учебно-методической и научно-технической литературой в форме печатных и электронных изданий, а также включает официальные, справочно-библиографические, специализированные отечественные и зарубежные периодические и информационные издания. ИБЦ обеспечивает доступ к профессиональным базам данных, информационным, справочным и поисковым системам.

Каждый обучающийся обеспечен свободным доступом из любой точки, в которой имеется доступ к сети Интернет и к электронно-библиотечной системе (ЭБС) Университета, которая содержит различные издания по основным изучаемым дисциплинам и сформирована по согласованию с правообладателями учебной и учебно-методической литературы.

Для более полного и оперативного справочно-библиографического и информационного обслуживания в ИБЦ реализована технология Электронной доставки документов.

Полный перечень электронных информационных ресурсов, используемых в процессе обучения, представлен в основной образовательной программе.

11. МАТЕРИАЛЬНО-ТЕХНИЧЕСКОЕ ОБЕСПЕЧЕНИЕ ДИСЦИПЛИНЫ

В соответствии с учебным планом занятия по дисциплине «Практикум по электрохимическим процессам» проводятся в форме лабораторных занятий и самостоятельной работы студента, как в лабораториях университета, так и других научно-исследовательских организациях.

11.1 Оборудование, необходимое в образовательном процессе:

Учебная лаборатория для проведения лабораторных занятий.

Потенциостат IPC-ProMF, водяные бани ЛБ-12, термостат LOIP LB 200, магнитные мешалки MSH-300, механическая мешалка RZR-2021, магнитная мешалка MR HEI-STANDART, портативные pH-метры pH-410, шлифовально-полировальный станок MP-2, станок для запрессовки XQ-2B, микротвердомер ПМТ-3М, металлографический микроскоп МЕТАМ РВ-21/22, сушильный шкаф ШС-80-01 СПУ (до 350 °С), гальваническая установка PGG 10/3-B-1,5, профилометр Mitutoyo SurfTest SJ-310, лабораторная кабина для порошкового окрашивания с пистолетом-распылителем СТАРТ-50, ротационный абразиометр Taber Elcometer 5135, блескомер Elcometer 480, толщиномер

Elcometer 456, аналитические весы CE224-C, аналитические весы OHAUS DV 215CD, технические весы Ek 600i, адгезиметр цифровой PosiTest ATM 20мм, универсальная испытательная двухколонная машина Shimadzu AGS-X, ионометр АНИОН 4102, потенциостаты IPC, дистилляторы ДЭ-4-02-«ЭМО», муфельная печь SNOL 7,2/1100, источники питания АКПП-1122, Конфокальный лазерный сканирующий микроскоп OLYMPUS LEXT OLS4100, Энергодисперсионный рентгенофлуоресцентный спектрометр EDX-7000 и другое.

11.2 Учебно-наглядные пособия:

Комплект презентаций к консультационным занятиям; наборы образцов различных материалов и покрытий.

11.3 Компьютеры, информационно-телекоммуникационные сети, аппаратно-программные и аудиовизуальные средства:

Персональные компьютеры, укомплектованные проигрывателями CD и DVD, принтерами и программными средствами, проекторы, экраны; аудитории со стационарными комплексами отображения информации с любого электронного носителя; WEB-камеры; цифровой фотоаппарат; копировальные аппараты; локальная сеть с выходом в Интернет.

11.4 Печатные и электронные образовательные и информационные ресурсы:

Информационно-методические материалы: учебные пособия по дисциплинам вариативной части программы; методические рекомендации к практическим занятиям; раздаточный материал к лекционным курсам; электронные учебные издания по дисциплинам вариативной части, научно-популярные электронные издания.

Электронные образовательные ресурсы: кафедральные библиотеки электронных изданий по дисциплинам вариативной части; электронные презентации к разделам лекционных курсов; учебно-методические разработки кафедры в электронном виде; буклеты и каталоги оборудования, справочники по сырьевым материалам, справочники по наилучшим доступным технологиям электрохимических производств; справочные материалы в печатном и электронном виде; электронная картотека по рентгенофазовому анализу.

11.5 Перечень лицензионного программного обеспечения:

Полный перечень лицензионного программного обеспечения представлен в основной образовательной программе.

12. ТРЕБОВАНИЯ К ОЦЕНКЕ КАЧЕСТВА ОСВОЕНИЯ ПРОГРАММЫ

Наименование разделов	Основные показатели оценки	Формы и методы контроля и оценки
Раздел 1. Исследования в области электроосаждения металлов и сплавов, в том числе композиционных покрытий.	<p><i>Знает:</i></p> <ul style="list-style-type: none"> - порядок планирования, проведения и обеспечения электрохимических экспериментов; - методы математического анализа и моделирования экспериментального исследования; - научно-техническую информацию, отечественный и зарубежный опыт по тематике исследования; <p><i>Умеет:</i></p> <ul style="list-style-type: none"> - использовать современные информационные технологии, в том 	<p>Оценка за лабораторные работы (8 семестр)</p> <p>Оценка за <i>зачет с оценкой</i> (8 семестр)</p>

	<p>числе сетевые компьютерные технологии и базы данных при планировании и проведении электрохимических экспериментов;</p> <ul style="list-style-type: none"> - проводить обработку результатов экспериментов и оценивать погрешности, выдвигать гипотезы и устанавливать границы их применения; - осуществлять поиск, обработку и анализ научно-технической информации по профилю научных исследований, в том числе с применением Internet-технологий. <p><i>Владеет:</i></p> <ul style="list-style-type: none"> – идеологией электрохимических методов исследования и анализа, системой выбора методов исследования, оценкой возможностей каждого метода. 	
<p>Раздел 2. Исследования в области коррозионных процессов и защиты от коррозии.</p>	<p><i>Знает:</i></p> <ul style="list-style-type: none"> - порядок планирования, проведения и обеспечения электрохимических экспериментов; - методы математического анализа и моделирования экспериментального исследования; - научно-техническую информацию, отечественный и зарубежный опыт по тематике исследования; <p><i>Умеет:</i></p> <ul style="list-style-type: none"> - использовать современные информационные технологии, в том числе сетевые компьютерные технологии и базы данных при планировании и проведении электрохимических экспериментов; - проводить обработку результатов экспериментов и оценивать погрешности, выдвигать гипотезы и устанавливать границы их применения; - осуществлять поиск, обработку и анализ научно-технической информации по профилю научных исследований, в том числе с применением Internet-технологий. <p><i>Владеет:</i></p> <ul style="list-style-type: none"> – идеологией электрохимических методов исследования и анализа, системой выбора методов исследования, оценкой возможностей каждого метода. 	<p>Оценка за лабораторные работы (8 семестр)</p> <p>Оценка за <i>зачет с оценкой</i> (8 семестр)</p>
<p>Раздел 3. Исследования</p>	<p><i>Знает:</i></p>	<p>Оценка за</p>

<p>в области электрохимической энергетики и электросинтеза.</p>	<ul style="list-style-type: none"> - порядок планирования, проведения и обеспечения электрохимических экспериментов; - методы математического анализа и моделирования экспериментального исследования; - научно-техническую информацию, отечественный и зарубежный опыт по тематике исследования; <p><i>Умеет:</i></p> <ul style="list-style-type: none"> - использовать современные информационные технологии, в том числе сетевые компьютерные технологии и базы данных при планировании и проведении электрохимических экспериментов; - проводить обработку результатов экспериментов и оценивать погрешности, выдвигать гипотезы и устанавливать границы их применения; - осуществлять поиск, обработку и анализ научно-технической информации по профилю научных исследований, в том числе с применением Internet-технологий. <p><i>Владеет:</i></p> <ul style="list-style-type: none"> – идеологией электрохимических методов исследования и анализа, системой выбора методов исследования, оценкой возможностей каждого метода. 	<p>лабораторные работы (8 семестр)</p> <p>Оценка за <i>зачет с оценкой</i> (8 семестр)</p>
<p>Раздел 4. Исследования в области очистки сточных вод гальванических производств, регенерации и утилизации техногенных отходов методами электрохимии.</p>	<p><i>Знает:</i></p> <ul style="list-style-type: none"> - порядок планирования, проведения и обеспечения электрохимических экспериментов; - методы математического анализа и моделирования экспериментального исследования; - научно-техническую информацию, отечественный и зарубежный опыт по тематике исследования; <p><i>Умеет:</i></p> <ul style="list-style-type: none"> - использовать современные информационные технологии, в том числе сетевые компьютерные технологии и базы данных при планировании и проведении электрохимических экспериментов; - проводить обработку результатов экспериментов и оценивать погрешности, выдвигать гипотезы и 	<p>Оценка за лабораторные работы (8 семестр)</p> <p>Оценка за <i>зачет с оценкой</i> (8 семестр)</p>

	<p>устанавливать границы их применения;</p> <ul style="list-style-type: none"> - осуществлять поиск, обработку и анализ научно-технической информации по профилю научных исследований, в том числе с применением Internet-технологий. <p><i>Владеет:</i></p> <ul style="list-style-type: none"> - идеологией электрохимических методов исследования и анализа, системой выбора методов исследования, оценкой возможностей каждого метода. 	
<p>Раздел 5. Исследования в области электрохимических методов и процессов для биомедицинских целей</p>	<p><i>Знает:</i></p> <ul style="list-style-type: none"> - порядок планирования, проведения и обеспечения электрохимических экспериментов; - методы математического анализа и моделирования экспериментального исследования; - научно-техническую информацию, отечественный и зарубежный опыт по тематике исследования; <p><i>Умеет:</i></p> <ul style="list-style-type: none"> - использовать современные информационные технологии, в том числе сетевые компьютерные технологии и базы данных при планировании и проведении электрохимических экспериментов; - проводить обработку результатов экспериментов и оценивать погрешности, выдвигать гипотезы и устанавливать границы их применения; - осуществлять поиск, обработку и анализ научно-технической информации по профилю научных исследований, в том числе с применением Internet-технологий. <p><i>Владеет:</i></p> <ul style="list-style-type: none"> - идеологией электрохимических методов исследования и анализа, системой выбора методов исследования, оценкой возможностей каждого метода. 	<p>Оценка за лабораторные работы (8 семестр)</p> <p>Оценка за <i>зачет с оценкой</i> (8 семестр)</p>

13. ОСОБЕННОСТИ ОРГАНИЗАЦИИ ОБРАЗОВАТЕЛЬНОГО ПРОЦЕССА ДЛЯ ИНВАЛИДОВ И ЛИЦ С ОГРАНИЧЕННЫМИ ВОЗМОЖНОСТЯМИ ЗДОРОВЬЯ

Обучение инвалидов и лиц с ограниченными возможностями здоровья осуществляется в соответствии с:

- Порядком организации и осуществления образовательной деятельности по образовательным программам – программам бакалавриата, программам специалитета, программам магистратуры (Приказ Минобрнауки РФ от 05.04.2017 № 301);

- - Положением о порядке организации и осуществления образовательной деятельности по образовательным программам высшего образования – программам бакалавриата, программам специалитета, программам магистратуры в РХТУ им. Д.И. Менделеева, принятым решением Ученого совета РХТУ им. Д.И. Менделеева от 30.10.2019, протокол № 3, введенным в действие приказом ректора РХТУ им. Д.И. Менделеева от 14.11.2019 № 646А;

- Методическими рекомендациями по организации образовательного процесса для обучения инвалидов и лиц с ограниченными возможностями здоровья в образовательных организациях высшего образования, в том числе оснащенности образовательного процесса (утверждены заместителем Министра образования и науки РФ А.А. Климовым от 08.04.2014 № АК-44/05вн).

**Дополнения и изменения к рабочей программе
«Практикум по электрохимическим процессам»
основной образовательной программы**

18.03.01 «Химическая технология»

Профиль – «Технология электрохимических производств»

«Основная образовательная программа высшего образования – программа бакалавриата»

Форма обучения: очная

Номер изменения/ дополнения	Содержание дополнения/изменения	Основание внесения изменения/дополнения
1.		протокол заседания Ученого совета № _____ от «___» _____ 20__ г.
2.		протокол заседания Ученого совета № _____ от «___» _____ 20__ г.
		протокол заседания Ученого совета № _____ от «___» _____ 20__ г.
		протокол заседания Ученого совета № _____ от «___» _____ 20__ г.

**Министерство науки и высшего образования Российской Федерации
Федеральное государственное бюджетное образовательное учреждение
высшего образования
«Российский химико-технологический университет
имени Д.И. Менделеева»**

«УТВЕРЖДАЮ»

Проректор по учебной работе

_____ С.Н. Филатов

«_____» _____ 2021 г.

РАБОЧАЯ ПРОГРАММА ДИСЦИПЛИНЫ

«Научные исследования в технологии электрохимических производств»

Направление подготовки **18.03.01 Химическая технология**

Профиль подготовки – **«Технология электрохимических производств»**

Квалификация «бакалавр»

РАССМОТРЕНО И ОДОБРЕНО
на заседании Методической комиссии
РХТУ им. Д.И. Менделеева
«25» мая 2021 г.
протокол № 18

Председатель _____ Н.А. Макаров

Москва 2021

Программа составлена к.т.н., доцентом кафедры технологии неорганических веществ и электрохимических процессов А. М. Гайдуковой.

Программа рассмотрена и одобрена на заседании кафедры технологии неорганических веществ и электрохимических процессов РХТУ им. Д.И. Менделеева «14» апреля 2021 г., протокол № 12.

1 ЦЕЛИ И ЗАДАЧИ ДИСЦИПЛИНЫ

Программа составлена в соответствии с требованиями Федерального государственного образовательного стандарта высшего образования – бакалавриат по направлению подготовки **18.03.01 – «Химическая технология»** (ФГОС ВО), рекомендациями Методической комиссии и накопленного опыта преподавания дисциплины кафедрой **технологии неорганических веществ и электрохимических процессов** РХТУ им. Д.И. Менделеева. Программа рассчитана на изучение дисциплина в течение одного семестра.

Дисциплина **«Научные исследования в технологии электрохимических производств»** относится к части, формируемой участниками образовательных отношений дисциплин учебного плана. Программа дисциплины предполагает, что обучающиеся имеют теоретическую и практическую подготовку в области материаловедения и теоретической электрохимии.

Цель дисциплины – приобретение обучающимися углубленных знаний и компетенций, получение и закрепление профессиональных умений и навыков в области проведения научно-исследовательских работ с использованием современных технологий путем самостоятельного творческого выполнения задач, поставленных программой научных исследований.

Задача дисциплины – дать основные знания по практически всем известным методам исследования электрохимических производств, как традиционным, хорошо известным, так и современным методикам исследования с применением оборудования нового поколения.

Дисциплина **«Научные исследования в технологии электрохимических производств»** преподается в 8 семестре. Контроль успеваемости студентов ведется по принятой в университете рейтинговой системе.

Рабочая программа дисциплины может быть реализована с применением электронных образовательных технологий и электронного обучения полностью или частично.

2 ТРЕБОВАНИЯ К РЕЗУЛЬТАТАМ ОСВОЕНИЯ ДИСЦИПЛИНЫ

Изучение дисциплины направлено на приобретение следующих **компетенций и индикаторов их достижения:**

Профессиональные компетенции и индикаторы их достижения:

Задача профессиональной деятельности	Объект или область знания	Код и наименование ПК	Код и наименование индикатора достижения ПК	Основание (профессиональный стандарт, анализ опыта) Обобщенные трудовые функции
Тип задач профессиональной деятельности: научно-исследовательский				
<p>Выполнение фундаментальных и прикладных работ поискового, теоретического и экспериментального характера с целью определения технических характеристик новой техники, а также комплекса работ по разработке технологической документации.</p>	<p>Химическое, химико-технологическое производство;</p> <p>Сквозные виды профессиональной деятельности в промышленности (в сфере организации и проведения научно-исследовательских и опытно-конструкторских работ в области химического и химико-технологического производства).</p>	<p>ПК-1 Способен осуществлять технологический процесс в соответствии с регламентом и использовать технические средства для измерения основных параметров технологического процесса, свойств сырья и продукции.</p>	<p>ПК 1.2 Умеет использовать технические средства для измерения основных параметров технологического процесса, свойств сырья и продукции.</p>	<p>Анализ требований к профессиональным компетенциям, предъявляемым к выпускникам направления подготовки на рынке труда, обобщение зарубежного опыта, проведения консультаций с ведущими работодателями, объединениями работодателей отрасли, в которой востребованы выпускники в рамках направления подготовки. Профессиональный стандарт 40.011 «Специалист по научно-исследовательским и опытно-конструкторским разработкам», утвержденный приказом Министерства труда и социальной защиты Российской Федерации от 04.03.2014 № 121 н, Обобщенная трудовая функция</p>

				<p>А. Проведение научно-исследовательских и опытно-конструкторских разработок по отдельным разделам темы.</p> <p>А/02.5. Осуществление выполнения экспериментов и оформления результатов исследований и разработок. (уровень квалификации – 5).</p>
<p>Выполнение фундаментальных и прикладных работ поискового, теоретического и экспериментального характера с целью определения технических характеристик новой техники, а также комплекса работ по разработке технологической документации</p>	<p>Химическое, химико-технологическое производство</p> <p>Сквозные виды профессиональной деятельности в промышленности (в сфере организации и проведения научно-исследовательских и опытно-конструкторских работ в области химического и химико-технологического производства).</p>	<p>ПК-2 Готов изучать научно-техническую информацию, отечественный и зарубежный опыт по тематике исследования</p>	<p>ПК-2.1 Знает порядок выстраивания логических взаимосвязей между различными литературными источниками</p>	<p>Анализ требований к профессиональным компетенциям, предъявляемым к выпускникам направления подготовки на рынке труда, обобщение зарубежного опыта, проведения консультаций с ведущими работодателями, объединениями работодателей отрасли, в которой востребованы выпускники в рамках направления подготовки. Профессиональный стандарт 40.011 «Специалист по научно-исследовательским и опытно-конструкторским разработкам», утвержденный приказом Министерства труда и социальной защиты</p>
			<p>ПК-2.2 Умеет осуществлять поиск, обработку и анализ научно-технической информации по профилю выполняемой работы, в том числе с применением современных технологий</p>	
			<p>ПК-2.3 Владеет навыками обращения с научной и технической литературой</p>	

				<p>Российской Федерации от 04.03.2014 № 121 н, Обобщенная трудовая функция</p> <p>А. Проведение научно-исследовательских и опытно-конструкторских разработок по отдельным разделам темы.</p> <p>А/02.5. Осуществление выполнения экспериментов и оформления результатов исследований и разработок. (уровень квалификации – 5).</p>
<p>Выполнение фундаментальных и прикладных работ поискового, теоретического и экспериментального характера с целью определения технических характеристик новой техники, а также комплекса работ по разработке технологической документации</p>	<p>Химическое, химико-технологическое производство</p> <p>Сквозные виды профессиональной деятельности в промышленности (в сфере организации и проведения научно-исследовательских и опытно-конструкторских работ в области химического и химико-технологического производства).</p>	<p>ПК-3 Способен проводить анализ сырья, материалов и готовой продукции, осуществлять оценку результатов анализа</p>	<p>ПК-3.1 Знает основные принципы, методы и формы контроля технологического процесса и качества продукции</p>	<p>Анализ требований к профессиональным компетенциям, предъявляемым к выпускникам направления подготовки на рынке труда, обобщение зарубежного опыта, проведения консультаций с ведущими работодателями, объединениями работодателей отрасли, в которой востребованы выпускники в рамках направления подготовки. Профессиональный стандарт 40.011 «Специалист по научно-исследовательским и опытно-конструкторским</p>
			<p>ПК-3.2 Умеет оценить и интерпретировать полученные результаты</p>	

				разработкам», утвержденный приказом Министерства труда и социальной защиты Российской Федерации от 04.03.2014 № 121 н, Обобщенная трудовая функция А. Проведение научно-исследовательских и опытно-конструкторских разработок по отдельным разделам темы. А/02.5. Осуществление выполнения экспериментов и оформления результатов исследований и разработок. (уровень квалификации – 5).
Выполнение фундаментальных и прикладных работ поискового, теоретического и экспериментального характера с целью определения технических характеристик новой техники, а также комплекса работ по	Химическое, химико-технологическое производство Сквозные виды профессиональной деятельности в промышленности (в сфере организации и проведения научно-исследовательских и	ПК-4 Способен выбирать метод научного исследования, исходя из конкретных задач, организовывать его осуществление и анализировать результаты с использованием современных методов обработки данных,	ПК-4.1 Знает современные подходы к научному исследованию	Анализ требований к профессиональным компетенциям, предъявляемым к выпускникам направления подготовки на рынке труда, обобщение зарубежного опыта, проведения консультаций с ведущими работодателями, объединениями

разработке технологической документации	опытно-конструкторских работ в области химического и химико-технологического производства).	оформлять полученные результаты в виде отчета, научной публикации, доклада, готовить (под руководством) документы к патентованию, оформлению ноу-хау	ПК-4.2 Умеет оформлять полученные результаты в виде отчета, научной публикации, доклада	работодателей отрасли, в которой востребованы выпускники в рамках направления подготовки. Профессиональный стандарт 40.011 «Специалист по научно-исследовательским и опытно-конструкторским разработкам», утвержденный приказом Министерства труда и социальной защиты Российской Федерации от 04.03.2014 № 121 н, Обобщенная трудовая функция А. Проведение научно-исследовательских и опытно-конструкторских разработок по отдельным разделам темы. А/02.5. Осуществление выполнения экспериментов и оформления результатов исследований и разработок. (уровень квалификации – 5).
			ПК-4.3 Владеет современными методами обработки данных	

<p>Выполнение фундаментальных и прикладных работ поискового, теоретического и экспериментального характера с целью определения технических характеристик новой техники, а также комплекса работ по разработке технологической документации</p>	<p>Химическое, химико-технологическое производство</p> <p>Сквозные виды профессиональной деятельности в промышленности (в сфере организации и проведения научно-исследовательских и опытно-конструкторских работ в области химического и химико-технологического производства).</p>	<p>ПК-6 Способен выбирать оборудование и технологические параметры процесса для электрохимических производств</p>	<p>ПК-6.1 Знает технологическое оборудование и правила его эксплуатации в области электрохимических производств</p>	<p>Анализ требований к профессиональным компетенциям, предъявляемым к выпускникам направления подготовки на рынке труда, обобщение зарубежного опыта, проведения консультаций с ведущими работодателями, объединениями работодателей отрасли, в которой востребованы выпускники в рамках направления подготовки. Профессиональный стандарт 40.011 «Специалист по научно-исследовательским и опытно-конструкторским разработкам», утвержденный приказом Министерства труда и социальной защиты Российской Федерации от 04.03.2014 № 121н. Обобщенная трудовая функция А. Проведение научно-исследовательских и опытно-конструкторских разработок по отдельным разделам темы (уровень квалификации – 5)</p>
			<p>ПК-6.2 Умеет подбирать технологические параметры процесса и использовать необходимое оборудование</p>	

				Профессиональный стандарт 40.117 «Специалист по экологической безопасности (в промышленности)», утвержденный приказом Министерства труда и социальной защиты Российской Федерации от 07.09.2020 г. № 569н. Трудовая функция С/01.6 Проведение экологического анализа проектов расширения, реконструкции, модернизации действующих производств, создаваемых новых технологий и оборудования в организации (уровень квалификации – 6)
--	--	--	--	--

В результате изучения дисциплины студент бакалавриата должен:

Знать:

- порядок планирования, проведения и обеспечения электрохимических экспериментов;
- методы математического анализа и моделирования экспериментального исследования;
- научно-техническую информацию, отечественный и зарубежный опыт по тематике исследования;

Уметь:

- использовать современные информационные технологии, в том числе сетевые компьютерные технологии и базы данных при планировании и проведении электрохимических экспериментов;
- проводить обработку результатов экспериментов и оценивать погрешности, выдвигать гипотезы и устанавливать границы их применения;
- осуществлять поиск, обработку и анализ научно-технической информации по профилю научных исследований, в том числе с применением Internet-технологий.

Владеть:

- идеологией электрохимических методов исследования и анализа, системой выбора методов исследования, оценкой возможностей каждого метода.

3 ОБЪЕМ ДИСЦИПЛИНЫ И ВИДЫ УЧЕБНОЙ РАБОТЫ

Вид учебной работы	Объем дисциплины		
	ЗЕ	Акад. ч.	Астр. ч.
Общая трудоемкость дисциплины	3	108	81
Контактная работа – аудиторные занятия:	2	72	54
Лабораторные работы (ЛР)	2	72	54
в том числе в форме практической подготовки	2	72	54
Самостоятельная работа	1	36	27
Контактная самостоятельная работа	1	0,4	0,3
Самостоятельное изучение разделов дисциплины		35,6	26,7
Вид итогового контроля:	Зачет с оценкой		

4 СОДЕРЖАНИЕ ДИСЦИПЛИНЫ

4.1 Разделы дисциплины и виды занятий

№ п/п	Раздел дисциплины	Академ. часов				
		Всего	Лекции	Лаб. работы	в т.ч. в форме пр. подг.	Сам. работа
1.	Раздел 1. Исследования в области электроосаждения металлов и сплавов, в том числе композиционных покрытий	24	-	16	16	8
2.	Раздел 2. Исследования в области коррозионных процессов и защиты от коррозии	21	-	14	14	7
3.	Раздел 3. Исследования в области электрохимической энергетики и электросинтеза	21	-	14	14	7
4.	Раздел 4. Исследования в области очистки сточных вод гальванических производств, регенерации и утилизации техногенных отходов методами электрохимии	21	-	14	14	7
5.	Раздел 5. Исследования в области электрохимических методов и процессов для биомедицинских целей	21	-	14	14	7
	ИТОГО	108		72		36

4.2 Содержание разделов дисциплины

Раздел 1. Исследования в области электроосаждения металлов и сплавов, в том числе композиционных покрытий

Разработка составов растворов и технологических параметров электролитического осаждения металлов, сплавов и композиционных покрытий. Измерение толщины покрытий. Определение пористости.

Испытание покрытий на адгезионную прочность. Испытания покрытий на износ.

Измерение блеска покрытий и степени шероховатости.

Измерение твердости покрытий. Испытания покрытий на растяжение.

Ускоренные коррозионные испытания покрытий. Методы контроля защитных свойств неметаллических неорганических покрытий.

Раздел 2. Исследования в области коррозионных процессов и защиты от коррозии

Зондовая микроскопия. Сканирующая туннельная микроскопия (СТМ).

Атомно-силовая микроскопия (АСМ), электросиловая микроскопия (ЭСМ), магнитно-силовая микроскопия (МСМ).

Оптические методы исследования материалов. Ближнепольная оптическая микроскопия (БОМ), конфокальная микроскопия, эллипсометрия.

Рентгеновские методы исследования материалов. Рентгеновская фотоэлектронная спектроскопия (РФЭС), Оже-спектроскопия, рентгенофлуоресцентная спектроскопия.

Раздел 3. Исследования в области электрохимической энергетики и электросинтеза

Синтез катализаторов и обработка углеродных материалов для получения электродных материалов химических источников тока. Функционализация углеродных материалов. Электрохимические методы исследования электродных реакций в химических источниках тока. Циклическая вольтамперометрия, вращающийся дисковый электрод

Разработка и исследование суперконденсаторов. Материалы электродов и ионные жидкости.

Исследование процессов электрохимического генерирования электроэнергии с помощью ионистора.

Исследование влияния природы медиаторов и функциональных групп на электрохимические превращения органических соединений. Циклическая вольтамперометрия. Полярография на твердых электродах.

Раздел 4. Исследования в области очистки сточных вод гальванических производств, регенерации и утилизации техногенных отходов методами электрохимии

Исследование электрофлотационного процесса извлечения ПАВ, органических композиций из водных растворов. Анализ современных технологий очистки сточных вод производства печатных плат. Исследование влияния заряда и размера частиц на процессы флотации и фильтрации.

Методы ХПК, атомно-абсорбционной спектрометрии, масс-спектрометрии с индукционно-связанной плазмой, спектрофотометрии для качественного и количественного контроля при регенерации и утилизации техногенных отходов.

Раздел 5. Исследования в области электрохимических методов и процессов для биомедицинских целей

Электрохимически управляемая гемосорбционная детоксикация. Циклическая вольтамперометрия в плазме крови пациентов. Диагностика с помощью измерения редокс-потенциалов в биологических средах. Электрохимический метод оценки деформируемости мембраны эритроцита. Электрохимический синтез растворов для непрямого электрохимического окисления с целью детоксикации организма.

5. СООТВЕТСТВИЕ СОДЕРЖАНИЯ ТРЕБОВАНИЯМ К РЕЗУЛЬТАТАМ ОСВОЕНИЯ ДИСЦИПЛИНЫ

№	В результате освоения дисциплины студент должен:	Разделы				
		1	2	3	4	5
	Знать:					
1	- порядок планирования, проведения и обеспечения электрохимических экспериментов;	+	+	+	+	+
2	- методы математического анализа и моделирования экспериментального исследования;	+	+	+	+	+
3	- научно-техническую информацию, отечественный и зарубежный опыт по тематике исследования.	+	+	+	+	+
	Уметь:					
4	- использовать современные информационные технологии, в том числе сетевые компьютерные технологии и базы данных при планировании и проведении электрохимических экспериментов;	+	+	+	+	+
5	- проводить обработку результатов экспериментов и оценивать погрешности, выдвигать гипотезы и устанавливать границы их применения;	+	+	+	+	+
6	- осуществлять поиск, обработку и анализ научно-технической информации по профилю научных исследований, в том числе с применением Internet-технологий.	+	+	+	+	+
	Владеть:					
7	- идеологией электрохимических методов исследования и анализа, системой выбора методов исследования, оценкой возможностей каждого метода.	+	+	+	+	+
В результате освоения дисциплины студент должен приобрести следующие <i>профессиональные компетенции</i> и <i>индикаторы их достижения:</i>						
	Код и наименование УК	Код и наименование индикатора достижения УК				
8	ПК-1 Способен осуществлять технологический процесс в соответствии с регламентом и использовать технические средства для измерения основных параметров технологического процесса, свойств сырья и продукции.	ПК 1.2 Умеет использовать технические средства для измерения основных параметров технологического процесса, свойств сырья и продукции.	+	+	+	+
9	ПК-2 Готов изучать научно-техническую информацию, отечественный и зарубежный опыт по тематике исследования	ПК-2.1 Знает порядок выстраивания логических взаимосвязей между различными литературными источниками ПК-2.2 Умеет осуществлять поиск,	+	+	+	+

		<p>обработку и анализ научно-технической информации по профилю выполняемой работы, в том числе с применением современных технологий</p> <p>ПК-2.3 Владеет навыками обращения с научной и технической литературой</p>						
10	ПК-3 Способен проводить анализ сырья, материалов и готовой продукции, осуществлять оценку результатов анализа	<p>ПК-3.1 Знает основные принципы, методы и формы контроля технологического процесса и качества продукции</p> <p>ПК-3.2 Умеет оценить и интерпретировать полученные результаты</p>	+	+	+	+	+	+
11	ПК-4 Способен выбирать метод научного исследования, исходя из конкретных задач, организовывать его осуществление и анализировать результаты с использованием современных методов обработки данных, оформлять полученные результаты в виде отчета, научной публикации, доклада, готовить (под руководством) документы к патентованию, оформлению ноу-хау	<p>ПК-4.1 Знает современные подходы к научному исследованию</p> <p>ПК-4.2 Умеет оформлять полученные результаты в виде отчета, научной публикации, доклада</p> <p>ПК-4.3 Владеет современными методами обработки данных</p>	+	+	+	+	+	+
12	ПК-6 Способен выбирать оборудование и технологические параметры процесса для электрохимических производств	<p>ПК-6.1 Знает технологическое оборудование и правила его эксплуатации в области электрохимических производств</p> <p>ПК-6.2 Умеет подбирать технологические параметры процесса и использовать необходимое оборудование</p>	+	+	+	+	+	+

8 ПРАКТИЧЕСКИЕ И ЛАБОРАТОРНЫЕ ЗАНЯТИЯ

6.1. Практические занятия

Учебным планом практические занятия не предусмотрены.

6.2. Лабораторные занятия

Выполнение лабораторного практикума способствует закреплению материала, изучаемого в дисциплине «**Научные исследования в технологии электрохимических производств**», а также дает знания об основных методиках исследований в области коррозии и защиты металлов от коррозии.

Максимальное количество баллов за выполнение лабораторного практикума составляет 60 баллов (максимально по 12 баллов за каждую работу).

Примеры лабораторных работ и разделы, которые они охватывают

№ п/п	№ раздела дисциплины	Наименование лабораторных работ	Часы
1.	1	Электроосаждение металлов и сплавов. Определение шероховатости, толщины металлических покрытий, адгезионной прочности, микротвердости покрытий. Определение блеска и пористости покрытий	14
2.	2	Защитная способность и износостойкость хромовых покрытий. Влияние летучих ингибиторов на электрохимическое и коррозионное поведение металлов. Пассивация и защита металлов от атмосферной коррозии.	14
3.	3	Синтез катализаторов для получения электродных материалов ХИТ. Циклическая вольтамперометрия, вращающийся дисковый электрод. Исследование материалов электродов и ионных жидкостей для ионисторов. Исследование влияния природы медиаторов и функциональных групп на электрохимические превращения моно- и полинитросоединений.	14
4.	4	Исследование методами ХПК, атомно-абсорбционной спектроскопии, масс-спектрометрии с индукционно-связанной плазмой, спектрофотометрии качественного и количественного состава регенерируемых и утилизируемых техногенных отходов.	14
5.	5	Исследование влияния степени гемолиза на электрохимический метод анализа эритроцитов. Предобработка электрохимически модифицированного активированного угля и гемосовместимость. Метод измерения потенциала платинового электрода в биологических средах при разомкнутой цепи.	16

9 САМОСТОЯТЕЛЬНАЯ РАБОТА

Самостоятельная работа проводится с целью углубления знаний по дисциплине и предусматривает:

- регулярную проработку пройденного на лекциях учебного материала;

- ознакомление и проработку рекомендованной литературы, и работу с электронно-библиотечными системами, включая переводы публикаций из научных журналов, цитируемых в базах Scopus, Web of Science, Chemical Abstracts, РИНЦ;

- подготовку отчета по результатам лабораторных исследований в соответствии с тематикой дисциплины;

- посещение отраслевых выставок, семинаров, конференций различного уровня;

- участие в семинарах РХТУ им. И. Менделеева по тематике дисциплины;

- подготовку к сдаче дифференцируемого зачета по дисциплине.

Планирование времени на самостоятельную работу, необходимого на изучение дисциплины, студентам лучше всего осуществлять на весь период изучения, предусматривая при этом регулярное повторение пройденного материала. Материал, законспектированный на лекциях, необходимо регулярно дополнять сведениями из литературных источников, представленных в учебной программе. При работе с указанными источниками рекомендуется составлять краткий конспект материала, с обязательным фиксированием библиографических данных источника.

8. ПРИМЕРЫ ОЦЕНОЧНЫХ СРЕДСТВ ДЛЯ КОНТРОЛЯ ОСВОЕНИЯ ДИСЦИПЛИНЫ

Совокупная оценка по дисциплине складывается из оценок за выполнение лабораторных работ (максимальная оценка 60 баллов) и итогового контроля в форме *Зачета с оценкой* (максимальная оценка 40 баллов).

8.1. Примеры контрольных вопросов для текущего контроля освоения дисциплины

Вопросы для подготовки к выполнению лабораторных работ по разделам дисциплины.

Раздел 1. Исследования в области электроосаждения металлов и сплавов, в том числе композиционных покрытий

1. В чем заключается сущность электролитического метода получения металлических покрытий?
2. Как влияет плотность тока и концентрация электролита на вид осадка?
3. Какие виды электролитов используются для получения медных покрытий?
4. Какие виды электролитов используются для получения никелевых покрытий?
5. Какие побочные процессы наблюдаются при электролизе?
6. По какой формуле можно рассчитать скорость электрохимического осаждения металлов?
7. С какой целью в электролиты вводятся добавки?
8. Для чего нужно измерение твердости материалов? Что такое твердость?
9. Какие существуют методы для определения твердости и их различие? В каких случаях применяют тот или иной метод.
10. Чем отличается метод измерения по шкале - Роквелла от метода Бринелля? Какой из методов измерения является наиболее простым и почему?
11. Зачем нужна тщательная подготовка измеряемой поверхности?
12. Для чего измеряют микротвердость материала?
13. Какие методы используют для определения пористости покрытий.
14. Какие существуют способы нанесения покрытий?
15. В чем разница между защитным действием анодного и катодного покрытий?
16. Какими факторами обусловлен выбор гальванического покрытия?

Раздел 2. Исследования в области коррозионных процессов и защиты от коррозии

1. Что такое коррозия металлов? Причины ее возникновения.
2. По каким признакам классифицируют коррозионные процессы?
3. Каковы условия возникновения сплошной и локальной коррозии?

4. Назовите виды атмосферной коррозии.
5. Что понимают под пассивным состоянием металлов?
6. Назовите факторы, способствующие переходу металла в пассивное состояние, и факторы, нарушающие пассивное состояние.
7. Что такое ингибиторы коррозии?
8. Классификация ингибиторов.
9. Механизм защитного действия ингибиторов.
10. Количественная оценка действия ингибиторов.
11. Факторы, влияющие на эффективность действия ингибиторов.

Раздел 3. Исследования в области электрохимической энергетики и электросинтеза

1. Синтез катализаторов и обработка углеродных материалов для получения электродных материалов химических источников тока.
2. Функционализация углеродных материалов.
3. Электрохимические методы исследования электродных реакций в химических источниках тока.
4. Циклическая вольтамперометрия, вращающийся дисковый электрод
5. Разработка и исследование суперконденсаторов. Материалы электродов и ионные жидкости.
6. Исследование процессов электрохимического генерирования электроэнергии с помощью ионистора.
7. Исследование влияния природы медиаторов и функциональных групп на электрохимические превращения органических соединений.
8. Циклическая вольтамперометрия.
9. Полярография на твердых электродах.

Раздел 4. Исследования в области очистки сточных вод гальванических производств, регенерации и утилизации техногенных отходов методами электрохимии

1. Современные технологии очистки сточных вод, водоочистки и водоподготовки.
2. Электрофлотация – метод очистки сточных вод от органических и неорганических примесей. Преимущества и недостатки.
3. Методы основной, предварительной и тонкой очистки сточных вод промышленных предприятий.
4. Анализ современных технологий очистки сточных вод производства печатных плат.
5. Метод количественного определения содержания органических веществ в водных растворах.
6. Влияние заряда и размера частиц на процессы флотации и фильтрации.
7. Основы атомно-абсорбционной спектроскопии.
8. Методы количественного определения катионов металлов в водных растворах.
9. Основы масс-спектрометрии с индукционно-связанной плазмой.
10. Спектрофотометрические методы определения качественного и количественного состава регенерируемых и утилизируемых техногенных отходов.

Раздел 5. Исследования в области электрохимических методов и процессов для биомедицинских целей

1. Электрохимически управляемая гемосорбционная детоксикация.
2. Циклическая вольтамперометрия в плазме крови пациентов.
3. Диагностика с помощью измерения редокс-потенциалов в биологических средах.
4. Электрохимический метод оценки деформируемости мембраны эритроцита.
5. Электрохимический синтез растворов для непрямого электрохимического окисления с целью детоксикации организма.

8.2. Вопросы для итогового контроля освоения дисциплины (8 семестр – зачет с оценкой).

Билет включает контрольные вопросы по 5 разделам рабочей программы дисциплины и содержит 2 вопроса. 1 вопрос – 20 баллов, вопрос 2 – 20 баллов.

1. Электроосаждение металлов и сплавов.
 2. Электроосаждение из растворов простых солей. Состав электролитов для получения гальванических покрытий. Влияние природы ионов металла на структуру осаждающегося металла и кинетику осаждения.
 3. Электроосаждение хромовых покрытий. Механизм разряда аниона хромовой кислоты. Электролиты на основе трехвалентного хрома.
 4. Электроосаждение из комплексов. Механизм электроосаждения из комплексов. Цианистые электролиты. Нецианистые комплексные электролиты.
 5. Определение шероховатости, толщины металлических покрытий, адгезионной прочности, микротвердости покрытий. Определение блеска и пористости покрытий
 6. Защитная способность и износостойкость хромовых покрытий.
 7. Влияние летучих ингибиторов на электрохимическое и коррозионное поведение металлов.
 8. Пассивация и защита металлов от атмосферной коррозии. Виды коррозии.
 9. Электрохимическое осаждение сплавов. Особенности электролитического осаждения сплавов.
 10. Совместное восстановление катионов металлов.
 11. Композиционные электрохимические покрытия.
 12. Влияние условий электролиза на состав покрытий и механизм их образования.
- Роль термической обработки.
13. Получение электродных материалов ХИТ.
 14. Циклическая вольтамперометрия, вращающийся дисковый электрод.
 15. Исследование материалов электродов и ионных жидкостей для ионисторов.
 16. Синтез катализаторов.
 17. Исследование влияния природы медиаторов и функциональных групп на электрохимические превращения моно- и полинитросоединений.
 18. Основы подготовки поверхности под гальванопокрытие.
 19. Химические покрытия. Преимущества процесса химического осаждения металлических покрытий.
 20. Механическая обработка. Химическое и электрохимическое обезжиривание. Травление. Электрополирование.
 21. Химические покрытия. Составы ванн химического осаждения. Химизм осаждения на инертную подложку.
 22. Определение концентрации органических веществ в водных растворах методом ХПК.
 23. Основы атомно-абсорбционной спектроскопии.
 24. Методы количественного определения катионов металлов в водных растворах.
 25. Основы масс-спектрометрии с индукционно-связанной плазмой.
 26. Спектрофотометрические методы определения качественного и количественного состава регенерируемых и утилизируемых техногенных отходов.
 27. Электрохимический метод анализа эритроцитов.
 28. Предобработка электрохимически модифицированного активированного угля и гемосовместимость.
 29. Метод измерения потенциала платинового электрода в биологических средах при разомкнутой цепи.

Фонд оценочных средств приведен в виде отдельного документа, являющегося неотъемлемой частью основной образовательной программы.

8.2. Структура и примеры билетов для зачета с оценкой (8 семестр).

Зачет с оценкой по дисциплине «*Научные исследования в технологии электрохимических производств*» проводится в 8 семестре и включает контрольные вопросы по 5 разделам рабочей программы дисциплины. Билет для *зачета с оценкой* состоит из 2 вопросов, относящихся к указанным разделам.

Пример билета для *зачета с оценкой*:

<p>«Утверждаю» Зав. кафедрой ТНВ и ЭП Колесников В.А.</p> <hr/> <p>«__» _____ 20__</p>	<p>Министерство науки и высшего образования РФ</p>
	<p>Российский химико-технологический университет имени Д.И. Менделеева</p>
	<p>Кафедра «Технология неорганических веществ и электрохимических процессов»</p>
	<p>18.03.01 Химическая технология</p> <p>Профиль - Технология электрохимических производств</p>
	<p>Научные исследования в технологии электрохимических производств</p>
<p>Билет № 1</p>	
<p>1. Электроосаждение из растворов простых солей. Состав электролитов для получения гальванических покрытий. Влияние природы ионов металла на структуру осаждающегося металла и кинетику осаждения.</p> <p>2. Методы количественного определения катионов металлов в водных растворах.</p>	

9 УЧЕБНО-МЕТОДИЧЕСКОЕ ОБЕСПЕЧЕНИЕ ДИСЦИПЛИНЫ

9.1 Рекомендуемая литература

А. Основная литература

- Абрашов А.А., Григорян Н.С., Ваграмян Т.А., Смирнов К.Н. Методы контроля и испытания электрохимических и конверсионных покрытий: учеб. пособие. – М.: РХТУ им. Д.И. Менделеева. 2016. 212 с.
- ГОСТ 9.302-88. Покрытия металлические и неметаллические неорганические. Методы контроля.
- Цупак Т.Е., Капустин Ю.И., Новиков В.Т. Теоретические основы электрохимической коррозии металлов и методы защиты: учеб. пособие. – М.: РХТУ им. Д.И. Менделеева, 2013. – 148 с.
- Теоретическая электрохимия. Лабораторный практикум: учеб. пособие/ В.Т. Новиков, Н.Г. Сайтова, Н.С. Григорян, Н.А. Поляков, В.В. Кузнецов, Е.Г. Винокуров; под ред В.Т. Новикова. – М. : РХТУ им. Д.И. Менделеева, 2018. – 120с.
- Методы очистки сточных вод гальванических производств: в 2 ч.: учеб. пособие/ А.В. Колесников, В.И. Ильин, В.А. Колесников. – М.: РХТУ им. Д.И. Менделеева, 2018.
 - Базовые технологии обезвреживания жидких отходов гальванохимической обработки поверхности. – 164 с.
 - Методы очистки сточных вод гальванических производств: в 2 ч.: учеб. пособие/ А.В. Колесников, П.Н. Кисиленко, В.А. Колесников. – М.: РХТУ им. Д.И. Менделеева, 2018.
 - Оборудование и технология переработки на промышленных объектах гальванического производства. – 204 с.

Б. Дополнительная литература

1. Кузнецов М.В. Современные методы исследования поверхности твёрдых тел: фотоэлектронная спектроскопия и дифракция, СТМ-микроскопия. Екатеринбург: Институт химии твёрдого тела УрО РАН, 2010. - 43 с.
2. Фомин Г. С. Коррозия и защита от коррозии. Энциклопедия международных стандартов. М.: Протектор, 2013. 720 с.
3. Гамбург Ю. Д., Зангари Дж. Теория и практика электроосаждения металлов; пер. с англ. М.: БИНОМ. Лаборатория знаний, 2016. 438 с.
4. Табенкин А. Н., Тарасов С. Б., Степанов С. Н. Шероховатость, волнистость, профиль. СПб.: Изд-во Политехн. ун-та, 2007. 136 с.
5. Солодкова Л.Н., Кудрявцев В.Н. Электролитическое хромирование. – 2-е изд. – М.: РХТУ им. Д.И. Менделеева, 2013. – 192 с.
6. Мамаев В.И., Кудрявцев В.Н. Никелирование: учеб. пособие /Под ред. В.Н. Кудрявцева. – М. : РХТУ им. Д.И. Менделеева, 2014. – 192 с.
7. Стандартизованные методы коррозионных испытаний. / Р. А. Кайдриков, С. С. Виноградова, Л. Р. Назмиева, И. О.Егорова. Казань: Из-во КГТУ, 2011. 151 с.
8. Родзевич А. П., Газенаур Е. Г. Методы анализа и контроля веществ. Томск: Изд-во Томского политехнического университета, 2013. 312 с.
9. Физические методы исследования неорганических веществ. / Т. Г. Баличева и др. ; под ред. А. Б. Никольского. М.: Издательский центр «Академия», 2006. 448 с.
10. Скопинцев В.Д. Оксидирование алюминия и его сплавов. – М. : РХТУ им. Д.И. Менделеева, 2015. – 120 с.
11. Теоретические и экспериментальные аспекты электрохимических детоксикационных технологий./ М.М. Гольдин, А.К. Евсеев, В.А. Колесников, В.А. Маткевич, Л.И. Сумский. – М.: ДеЛи плюс, 2016. – 126 с.
12. Органическая электрохимия: В двух книгах.: Кн. 1 / Под ред М. Байзера и Х. Лунда. – Пер. с англ./ Под ред. В.А. Петросяна и Л.Г. Феокистова. – М. : Химия, 1988. – 469 с.
13. Органическая электрохимия: В двух книгах.: Кн. 2 / Под ред М. Байзера и Х. Лунда. – Пер. с англ./ Под ред. В.А. Петросяна и Л.Г. Феокистова. – М. : Химия, 1988. – 470–1024 с.

9.2. Рекомендуемые источники научно-технической информации

1. Методические рекомендации по выполнению лабораторных работ.

Журналы

1. Гальванотехника и обработка поверхности. ISSN 0869-5326
2. Журнал прикладной химии. ISSN 0044-4618
3. Applied Surface Science. ISSN 0169-4332
4. Физикохимия поверхности и защита материалов (с 2008 г.). ISSN 0044-1856
5. Стандарты и качество. ISSN 0038-9692
6. Приборы и системы. Управление, контроль, диагностика. ISSN 2073-0004
7. Surface and Coatings Technology. ISSN 0257-8972
8. Приборы. ISSN 2071-7865
9. Journal of Applied Physics. ISSN 0021-8979;
10. Электроника: наука, технология, бизнес. ISSN1063-7397;
11. Приборы и техника эксперимента. ISSN 0032-8162;
12. Physical Review Letters. ISSN 0031-9007;
13. Journal of Electron Spectroscopy and Related Phenomena. ISSN 0368-2048.
14. Журнал прикладной спектроскопии. ISSN 0514-7506

Ресурсы информационно-телекоммуникационной сети Интернет:

<http://bookfi.org/g/> - BookFinder. Самая большая электронная библиотека рунета. Поиск книг и журналов
<http://www.rsl.ru> - Российская Государственная Библиотека
<http://www.gpntb.ru> - Государственная публичная научно-техническая библиотека России
<http://lib.msu.su> - Научная библиотека Московского государственного университета
<http://window.edu.ru> - Полнотекстовая библиотека учебных и учебно-методических материалов
<http://www.fips.ru/cdfi/fips2009.dll> - Сайт ФИПС. Информация о патентах
<http://findebookee.com/> - поисковая система по книгам
<http://elibrary.ru> - Научная электронная библиотека

10. ПЕРЕЧЕНЬ ИНФОРМАЦИОННЫХ ТЕХНОЛОГИЙ, ИСПОЛЬЗУЕМЫХ В ОБРАЗОВАТЕЛЬНОМ ПРОЦЕССЕ

Информационную поддержку изучения дисциплины осуществляет Информационно-библиотечный центр (ИБЦ) РХТУ им. Д.И. Менделеева, который обеспечивает обучающихся основной учебной, учебно-методической и научной литературой, необходимой для организации образовательного процесса по дисциплине. Общий объем многоотраслевого фонда ИБЦ на 01.01.2021 составляет 1 716 243 экз.

Фонд ИБЦ располагает учебной, учебно-методической и научно-технической литературой в форме печатных и электронных изданий, а также включает официальные, справочно-библиографические, специализированные отечественные и зарубежные периодические и информационные издания. ИБЦ обеспечивает доступ к профессиональным базам данных, информационным, справочным и поисковым системам.

Каждый обучающийся обеспечен свободным доступом из любой точки, в которой имеется доступ к сети Интернет и к электронно-библиотечной системе (ЭБС) Университета, которая содержит различные издания по основным изучаемым дисциплинам и сформирована по согласованию с правообладателями учебной и учебно-методической литературы.

Для более полного и оперативного справочно-библиографического и информационного обслуживания в ИБЦ реализована технология Электронной доставки документов.

Полный перечень электронных информационных ресурсов, используемых в процессе обучения, представлен в основной образовательной программе.

11. МАТЕРИАЛЬНО-ТЕХНИЧЕСКОЕ ОБЕСПЕЧЕНИЕ ДИСЦИПЛИНЫ

В соответствии с учебным планом занятия по дисциплине «Научные исследования в технологии электрохимических производств» проводятся в форме лабораторных занятий и самостоятельной работы студента, как в лабораториях университета, так и других научно-исследовательских организациях.

11.1 Оборудование, необходимое в образовательном процессе:

Учебная лаборатория для проведения лабораторных занятий.

Потенциостат IPC-ProMF, водяные бани ЛБ-12, термостат LOIP LB 200, магнитные мешалки MSH-300, механическая мешалка RZR-2021, магнитная мешалка MR HEI-STANDART, портативные pH-метры pH-410, шлифовально-полировальный станок MP-2, станок для запрессовки XQ-2B, микротвердомер ПМТ-3М, металлографический микроскоп МЕТАМ РВ-21/22, сушильный шкаф ШС-80-01 СПУ (до 350 °С), гальваническая установка PGG 10/3-B-1,5, профилометр Mitutoyo Surftest SJ-310,

лабораторная кабина для порошкового окрашивания с пистолетом-распылителем СТАРТ-50, ротационный абразиометр Taber Elcometer 5135, блескомер Elcometer 480, толщиномер Elcometer 456, аналитические весы CE224-C, аналитические весы OHAUS DV 215CD, технические весы Ek 600i, адгезиметр цифровой PosiTest ATM 20мм, универсальная испытательная двухколонная машина Shimadzu AGS-X, иономер АНИОН 4102, потенциостаты РС, дистилляторы ДЭ-4-02-«ЭМО», муфельная печь SNOL 7,2/1100, источники питания АКПП-1122, Конфокальный лазерный сканирующий микроскоп OLYMPUS LEXT OLS4100, Энергодисперсионный рентгенофлуоресцентный спектрометр EDX-7000 и другое.

11.2 Учебно-наглядные пособия:

Комплект презентаций к консультационным занятиям; наборы образцов различных материалов и покрытий.

11.3 Компьютеры, информационно-телекоммуникационные сети, аппаратно-программные и аудиовизуальные средства:

Персональные компьютеры, укомплектованные проигрывателями CD и DVD, принтерами и программными средствами, проекторы, экраны; аудитории со стационарными комплексами отображения информации с любого электронного носителя; WEB-камеры; цифровой фотоаппарат; копировальные аппараты; локальная сеть с выходом в Интернет.

11.4 Печатные и электронные образовательные и информационные ресурсы:

Информационно-методические материалы: учебные пособия по дисциплинам вариативной части программы; методические рекомендации к практическим занятиям; раздаточный материал к лекционным курсам; электронные учебные издания по дисциплинам вариативной части, научно-популярные электронные издания.

Электронные образовательные ресурсы: кафедральные библиотеки электронных изданий по дисциплинам вариативной части; электронные презентации к разделам лекционных курсов; учебно-методические разработки кафедры в электронном виде; буклеты и каталоги оборудования, справочники по сырьевым материалам, справочники по наилучшим доступным технологиям электрохимических производств; справочные материалы в печатном и электронном виде; электронная картотека по рентгенофазовому анализу.

11.5 Перечень лицензионного программного обеспечения:

Полный перечень лицензионного программного обеспечения представлен в основной образовательной программе.

12. ТРЕБОВАНИЯ К ОЦЕНКЕ КАЧЕСТВА ОСВОЕНИЯ ПРОГРАММЫ

Наименование разделов	Основные показатели оценки	Формы и методы контроля и оценки
Раздел 1. Исследования в области электроосаждения металлов и сплавов, в том числе композиционных покрытий.	<p><i>Знает:</i></p> <ul style="list-style-type: none"> - порядок планирования, проведения и обеспечения электрохимических экспериментов; - методы математического анализа и моделирования экспериментального исследования; - научно-техническую информацию, отечественный и зарубежный опыт по тематике исследования; <p><i>Умеет:</i></p>	<p>Оценка за лабораторные работы (8 семестр)</p> <p>Оценка за <i>зачет с оценкой</i> (8 семестр)</p>

	<ul style="list-style-type: none"> - использовать современные информационные технологии, в том числе сетевые компьютерные технологии и базы данных при планировании и проведении электрохимических экспериментов; - проводить обработку результатов экспериментов и оценивать погрешности, выдвигать гипотезы и устанавливать границы их применения; - осуществлять поиск, обработку и анализ научно-технической информации по профилю научных исследований, в том числе с применением Internet-технологий. <p><i>Владеет:</i></p> <ul style="list-style-type: none"> – идеологией электрохимических методов исследования и анализа, системой выбора методов исследования, оценкой возможностей каждого метода. 	
<p>Раздел 2. Исследования в области коррозионных процессов и защиты от коррозии.</p>	<p><i>Знает:</i></p> <ul style="list-style-type: none"> - порядок планирования, проведения и обеспечения электрохимических экспериментов; - методы математического анализа и моделирования экспериментального исследования; - научно-техническую информацию, отечественный и зарубежный опыт по тематике исследования; <p><i>Умеет:</i></p> <ul style="list-style-type: none"> - использовать современные информационные технологии, в том числе сетевые компьютерные технологии и базы данных при планировании и проведении электрохимических экспериментов; - проводить обработку результатов экспериментов и оценивать погрешности, выдвигать гипотезы и устанавливать границы их применения; - осуществлять поиск, обработку и анализ научно-технической информации по профилю научных исследований, в том числе с применением Internet-технологий. <p><i>Владеет:</i></p> <ul style="list-style-type: none"> – идеологией электрохимических методов исследования и анализа, системой выбора методов исследования, оценкой возможностей 	<p>Оценка за лабораторные работы (8 семестр)</p> <p>Оценка за <i>зачет с оценкой</i> (8 семестр)</p>

	каждого метода.	
Раздел 3. Исследования в области электрохимической энергетики и электросинтеза.	<p><i>Знает:</i></p> <ul style="list-style-type: none"> - порядок планирования, проведения и обеспечения электрохимических экспериментов; - методы математического анализа и моделирования экспериментального исследования; - научно-техническую информацию, отечественный и зарубежный опыт по тематике исследования; <p><i>Умеет:</i></p> <ul style="list-style-type: none"> - использовать современные информационные технологии, в том числе сетевые компьютерные технологии и базы данных при планировании и проведении электрохимических экспериментов; - проводить обработку результатов экспериментов и оценивать погрешности, выдвигать гипотезы и устанавливать границы их применения; - осуществлять поиск, обработку и анализ научно-технической информации по профилю научных исследований, в том числе с применением Internet-технологий. <p><i>Владеет:</i></p> <ul style="list-style-type: none"> - идеологией электрохимических методов исследования и анализа, системой выбора методов исследования, оценкой возможностей каждого метода. 	<p>Оценка за лабораторные работы (8 семестр)</p> <p>Оценка за <i>зачет с оценкой</i> (8 семестр)</p>
Раздел 4. Исследования в области очистки сточных вод гальванических производств, регенерации и утилизации техногенных отходов методами электрохимии.	<p><i>Знает:</i></p> <ul style="list-style-type: none"> - порядок планирования, проведения и обеспечения электрохимических экспериментов; - методы математического анализа и моделирования экспериментального исследования; - научно-техническую информацию, отечественный и зарубежный опыт по тематике исследования; <p><i>Умеет:</i></p> <ul style="list-style-type: none"> - использовать современные информационные технологии, в том числе сетевые компьютерные технологии и базы данных при планировании и проведении электрохимических экспериментов; - проводить обработку результатов 	<p>Оценка за лабораторные работы (8 семестр)</p> <p>Оценка за <i>зачет с оценкой</i> (8 семестр)</p>

	<p>экспериментов и оценивать погрешности, выдвигать гипотезы и устанавливать границы их применения;</p> <ul style="list-style-type: none"> - осуществлять поиск, обработку и анализ научно-технической информации по профилю научных исследований, в том числе с применением Internet-технологий. <p><i>Владеет:</i></p> <ul style="list-style-type: none"> - идеологией электрохимических методов исследования и анализа, системой выбора методов исследования, оценкой возможностей каждого метода. 	
<p>Раздел 5. Исследования в области электрохимических методов и процессов для биомедицинских целей</p>	<p><i>Знает:</i></p> <ul style="list-style-type: none"> - порядок планирования, проведения и обеспечения электрохимических экспериментов; - методы математического анализа и моделирования экспериментального исследования; - научно-техническую информацию, отечественный и зарубежный опыт по тематике исследования; <p><i>Умеет:</i></p> <ul style="list-style-type: none"> - использовать современные информационные технологии, в том числе сетевые компьютерные технологии и базы данных при планировании и проведении электрохимических экспериментов; - проводить обработку результатов экспериментов и оценивать погрешности, выдвигать гипотезы и устанавливать границы их применения; - осуществлять поиск, обработку и анализ научно-технической информации по профилю научных исследований, в том числе с применением Internet-технологий. <p><i>Владеет:</i></p> <ul style="list-style-type: none"> - идеологией электрохимических методов исследования и анализа, системой выбора методов исследования, оценкой возможностей каждого метода. 	<p>Оценка за лабораторные работы (8 семестр)</p> <p>Оценка за <i>зачет с оценкой</i> (8 семестр)</p>

13. ОСОБЕННОСТИ ОРГАНИЗАЦИИ ОБРАЗОВАТЕЛЬНОГО ПРОЦЕССА ДЛЯ ИНВАЛИДОВ И ЛИЦ С ОГРАНИЧЕННЫМИ ВОЗМОЖНОСТЯМИ ЗДОРОВЬЯ

Обучение инвалидов и лиц с ограниченными возможностями здоровья осуществляется в соответствии с:

- Порядком организации и осуществления образовательной деятельности по образовательным программам – программам бакалавриата, программам специалитета, программам магистратуры (Приказ Минобрнауки РФ от 05.04.2017 № 301);

- - Положением о порядке организации и осуществления образовательной деятельности по образовательным программам высшего образования – программам бакалавриата, программам специалитета, программам магистратуры в РХТУ им. Д.И. Менделеева, принятым решением Ученого совета РХТУ им. Д.И. Менделеева от 30.10.2019, протокол № 3, введенным в действие приказом ректора РХТУ им. Д.И. Менделеева от 14.11.2019 № 646А;

- Методическими рекомендациями по организации образовательного процесса для обучения инвалидов и лиц с ограниченными возможностями здоровья в образовательных организациях высшего образования, в том числе оснащенности образовательного процесса (утверждены заместителем Министра образования и науки РФ А.А. Климовым от 08.04.2014 № АК-44/05вн).

**Дополнения и изменения к рабочей программе
«Научные исследования в технологии электрохимических производств»
основной образовательной программы**

18.03.01 «Химическая технология»

Профиль – «Технология электрохимических производств»

«Основная образовательная программа высшего образования – программа бакалавриата»

Форма обучения: очная

Номер изменения/ дополнения	Содержание дополнения/изменения	Основание внесения изменения/дополнения
1.		протокол заседания Ученого совета № _____ от «___» _____ 20__ г.
2.		протокол заседания Ученого совета № _____ от «___» _____ 20__ г.
		протокол заседания Ученого совета № _____ от «___» _____ 20__ г.
		протокол заседания Ученого совета № _____ от «___» _____ 20__ г.

**Министерство науки и высшего образования Российской Федерации
федеральное государственное бюджетное образовательное учреждение
высшего образования
«Российский химико-технологический университет
имени Д.И. Менделеева»**

«УТВЕРЖДАЮ»

Проректор по учебной работе

_____ С.Н. Филатов

«_____» _____ 2021 г.

РАБОЧАЯ ПРОГРАММА

«УЧЕБНАЯ ПРАКТИКА: ОЗНАКОМИТЕЛЬНАЯ ПРАКТИКА»

Направление подготовки **18.03.01 Химическая технология**

Профиль подготовки – «Технология электрохимических производств»

Квалификация «**бакалавр**»

РАССМОТРЕНО И ОДОБРЕНО
на заседании Методической комиссии
РХТУ им. Д.И. Менделеева
«25» мая 2021 г.
протокол № 18

Председатель _____ Н.А. Макаров

Москва 2021

Программа составлена:
доцентом кафедры технологии неорганических веществ и электрохимических процессов,
к.т.н., А.М. Гайдуковой

Программа рассмотрена и одобрена на заседании кафедры технологии неорганических веществ и электрохимических процессов РХТУ им. Д.И. Менделеева «14» апреля 2021 г., протокол № 12.

1. ЦЕЛИ И ЗАДАЧИ ДИСЦИПЛИНЫ

Программа составлена в соответствии с требованиями Федерального государственного образовательного стандарта высшего образования – бакалавриат по направлению подготовки **18.03.01 Химическая технология**, профили «**Технология электрохимических производств**», «**Технология неорганических веществ**», с рекомендациями методической комиссии и накопленным опытом проведения практики кафедрой **технологии неорганических веществ и электрохимических процессов** РХТУ им. Д.И. Менделеева.

Программа относится к **обязательной** части учебного плана блока «Практика» и рассчитана на проведение практики в 4 семестре обучения.

Цель практики состоит в получении студентами общих представлений об основных типах химико-технологических процессов, знакомство с работой основных приборов и оборудования для технологических исследований, а также получение первичных профессиональных умений и навыков самостоятельного творческого выполнения задач практики.

Задачами практики являются приобретение обучающимися первичных знаний в области организации и проведения научно-исследовательской деятельности по профилю изучаемой программы бакалавриата; развитие у обучающихся личностно-профессиональных качеств исследователя.

Способ проведения практики: **стационарная**.

Контроль успеваемости студентов ведется по принятой в университете рейтинговой системе.

Рабочая программа практики может быть реализована с применением электронных образовательных технологий и электронного обучения полностью или частично.

2. ТРЕБОВАНИЯ К РЕЗУЛЬТАТАМ ПРОХОЖДЕНИЯ ПРАКТИКИ

Проведение практики способствует формированию следующих **компетенций и индикаторов их достижения**:

Общепрофессиональные компетенции и индикаторы их достижения:

Наименование категории (группы) ОПК	Код и наименование ОПК	Код и наименование индикатора достижения ОПК
Естественно-научная подготовка	ОПК-1. Способен изучать, анализировать, использовать механизмы химических реакций, происходящих в технологических процессах и окружающем мире, основываясь на знаниях о строении вещества, природе химической связи и свойствах различных классов химических элементов,	ОПК-1.1 Знает теоретические основы общей и неорганической химии и понимает принципы строения вещества и протекания химических процессов; ОПК-1.2. Знает основы классификации органических соединений, строение, способы получения и химические свойства различных классов органических соединений, основные механизмы протекания органических реакций; ОПК-1.3. Знает основные законы и соотношения физической химии (химической термодинамики, электрохимии, химической кинетики, основы фазовых равновесий и переходов), способы их применения для решения теоретических и прикладных задач, роль

	соединений, веществ и материалов.	<p>физической химии как теоретического фундамента современной химии и процессов химической технологии;</p> <p>ОПК-1.4. Знает основные законы и соотношения термодинамики поверхностных явлений, основные свойства дисперсных систем, основные методы исследования поверхностных явлений и дисперсных систем;</p> <p>ОПК-1.5 Умеет выполнять основные химические операции;</p> <p>ОПК-1.6 Умеет использовать химические законы, справочные данные и количественные соотношения органических реагентов в органических реакциях для решения профессиональных задач;</p> <p>ОПК-1.7 Умеет прогнозировать влияние различных факторов на химическое равновесие, на фазовое равновесие, на равновесие в растворах электролитов, на потенциал электродов и ЭДС гальванических элементов, на направление и скорость химических реакций; составлять кинетические уравнения для кинетически простых реакций, классифицировать электроды и электрохимические цепи, пользоваться справочной литературой по физической химии;</p> <p>ОПК-1.8 Умеет проводить расчеты с использованием основных соотношений термодинамики поверхностных явлений и расчеты основных характеристик дисперсных систем;</p> <p>ОПК-1.9 Владеет теоретическими методами описания свойств простых и сложных веществ на основе электронного строения их атомов и положения в Периодической системе химических элементов, экспериментальными методами определения физических и химических свойств неорганических соединений;</p> <p>ОПК-1.10 Владеет экспериментальными методами органического синтеза, методами очистки, определения физико-химических свойств и установления структуры органических соединений;</p> <p>ОПК-1.11 Владеет навыками проведения типовых физико-химических исследований и навыками решения типовых задач в области химической термодинамики, фазовых равновесий и фазовых переходов, электрохимии, химической кинетики.</p>
--	-----------------------------------	---

<p>Профессиональная методология</p>	<p>ОПК-2. Способен использовать математические, физические, физико-химические, химические методы для решения задач профессиональной деятельности.</p>	<p>ОПК-2.1 Знает основы дифференциального и интегрального исчисления, дифференциальных уравнений, теории вероятностей и математической статистики; ОПК-2.2 Знает математические теории и методы, лежащие в основе математических моделей; ОПК-2.3 Знает технические и программные средства реализации информационных технологий, основы работы в локальных и глобальных сетях, типовые численные методы решения математических задач и алгоритмы их реализации; ОПК-2.4 Знает физические основы механики, физики колебаний и волн, электричества и магнетизма, электродинамики, статистической физики и термодинамики, квантовой физики; ОПК-2.5 Умеет проводить анализ функций, решать основные задачи теории вероятности и математической статистики, решать уравнения и системы дифференциальных уравнений применительно к реальным процессам, применять математические методы при решении типовых профессиональных задач; ОПК-2.6 Умеет работать в качестве пользователя персонального компьютера, использовать численные методы для решения математических задач, использовать языки и системы программирования для решения профессиональных задач; ОПК-2.7 Умеет решать типовые задачи, связанные, связанные с основными разделами физики, использовать физические законы при анализе и решении проблем профессиональной деятельности; ОПК-2.8 Умеет использовать химические законы, термодинамические справочные данные и количественные соотношения общей и неорганической химии для решения профессиональных задач; ОПК-2.9 Владеет основами фундаментальных математических теорий и навыками использования математического аппарата; методами статистической обработки информации; ОПК-2.10 Владеет методами поиска и обмена информацией в глобальных и локальных компьютерных сетях, техническими и программными средствами</p>
-------------------------------------	---	---

		защиты информации при работе с компьютерными системами, включая приемы антивирусной защиты; ОПК-2.11 Владеет методами проведения физических измерений, методами корректной оценки погрешностей при проведении физического эксперимента.
Адаптация к производственным условиям	ОПК-3. Способен осуществлять профессиональную деятельность с учетом законодательства Российской Федерации, в том числе в области экономики и экологии.	ОПК-3.1 Знает основы российской правовой системы и российского законодательства, правовые и нравственно-этические нормы в сфере профессиональной деятельности; ОПК-3.2 Знает правовые нормы, регулирующие отношение человека к человеку, обществу, окружающей среде; ОПК-3.3 Знает основы административного, трудового и гражданского законодательства; ОПК-3.4 Знает основные категории и законы экономики; ОПК-3.5 Знает основы экономической деятельности предприятия, его структуру и отраслевую специфику; классификацию предприятий по правовому статусу; ОПК-3.6 Знает показатели использования производственных ресурсов и эффективности деятельности предприятия; ОПК-3.7 Знает содержание этапов разработки оперативных планов работы первичных производственных подразделений; ОПК-3.8 Знает факторы, определяющие устойчивость биосферы, характеристики возрастания антропогенного воздействия на природу, глобальные проблемы экологии и принципы рационального природопользования, методы снижения хозяйственного воздействия на биосферу, организационные и правовые средства охраны окружающей среды, способы достижения устойчивого развития; ОПК-3.9 Умеет использовать и составлять документы правового характера, относящиеся к профессиональной деятельности, предпринимать необходимые меры к восстановлению нарушенных прав; ОПК-3.10 Умеет реализовывать права и свободы человека и гражданина в различных сферах жизнедеятельности; ОПК-3.11 Умеет использовать знания основ экономики при решении производственных задач; ОПК-3.12 Умеет осуществлять в общем

		<p>виде оценку антропогенного воздействия на окружающую среду с учетом специфики природно-климатических условий;</p> <p>ОПК-3.13 Умеет использовать нормативно-правовые акты при работе с экологической документацией;</p> <p>ОПК-3.14 Владеет основами хозяйственного и экологического права;</p> <p>ОПК-3.15 Умеет проводить технико-экономический анализ инженерных решений;</p> <p>ОПК-3.16 Владеет методами разработки производственных программ и плановых заданий для первичных производственных подразделений;</p> <p>ОПК-3.17 Владеет навыками выбора экономически обоснованных решений с учетом имеющихся ограничений;</p> <p>ОПК-3.18 Владеет методами выбора рационального способа снижения воздействия на окружающую среду.</p>
<p>Инженерная и технологическая подготовка</p>	<p>ОПК-4. Способен обеспечивать проведение технологического процесса, использовать технические средства для контроля параметров технологического процесса, свойств сырья и готовой продукции, осуществлять изменение параметров технологического процесса при изменении свойств сырья.</p>	<p>ОПК-4.1 Знает основы теории переноса импульса, тепла и массы; принципы физического моделирования химико-технологических процессов; основные уравнения движения жидкостей; основы теории теплопередачи; основы теории массопередачи в системах со свободной и неподвижной границей раздела фаз; типовые процессы химической технологии, соответствующие аппараты и методы их расчета;</p> <p>ОПК-4.2 Знает методы построения эмпирических (статистических) и физико-химических (теоретических) моделей химико-технологических процессов;</p> <p>ОПК-4.3 Знает методы оптимизации химико-технологических процессов с применением эмпирических и/или физико-химических моделей;</p> <p>ОПК-4.4 Знает основные принципы организации химического производства, его иерархической структуры; общие закономерности химических процессов; основные химические производства;</p> <p>ОПК-4.5 Знает основы теории процесса в химическом реакторе, методологию исследования взаимодействия процессов химических превращений и явлений переноса на всех масштабных уровнях, методику выбора реактора и расчета процесса в нем; основные реакционные</p>

		<p>процессы и реакторы химической и нефтехимической технологии;</p> <p>ОПК-4.6 Знает основные понятия теории управления технологическими процессами; статические и динамические характеристики объектов и звеньев управления; основные виды систем автоматического регулирования и законы управления; типовые системы автоматического управления в химической промышленности; методы и средства диагностики и контроля основных технологических параметров;</p> <p>ОПК-4.7 Умеет определять характер движения жидкостей и газов; основные характеристики процессов тепло- и массопередачи; рассчитывать параметры и выбирать аппаратуру для конкретного химико-технологического процесса;</p> <p>ОПК-4.8 Умеет рассчитывать основные характеристики химического процесса, выбирать рациональную схему производства заданного продукта, оценивать техноло-гическую эффективность производства;</p> <p>ОПК-4.9 Умет выбрать тип реактора и рассчитать технологические параметры для заданного процесса; определить параметры наилучшей организации процесса в химическом реакторе;</p> <p>ОПК-4.10 Умеет определять основные статические и динамические характеристики объектов; выбирать рациональную систему регулирования технологического процесса; выбирать конкретные типы приборов для диагностики химико-технологического процесса;</p> <p>ОПК-4.11 Умеет применять методы вычислительной математики и математической статистики для моделирования и оптимизации химико-технологических процессов;</p> <p>ОПК-4.12 Владеет методами технологических расчетов отдельных узлов химического оборудования;</p> <p>ОПК-4.13 Владеет правилами и стандартами разработки схем автоматизации технологических процессов;</p> <p>ОПК-4.14 Владеет методами расчета и анализа процессов в химических реакторах, определения технологических показателей процесса; методами выбора химических</p>
--	--	---

		реакторов; ОПК-4.15 Владеет методами управления химико-технологическими системами и методами регулирования химико-технологических процессов; ОПК-4.16 Владеет пакетами прикладных программ для моделирования химико-технологических процессов.
Научные исследования и разработки	ОПК-5. Способен осуществлять экспериментальные исследования и испытания по заданной методике, проводить наблюдения и измерения с учетом требований техники безопасности, обрабатывать и интерпретировать экспериментальные данные.	ОПК-5.1 Знает основные методы и приемы пробоотбора и пробоподготовки анализируемых объектов, методы разделения и концентрирования веществ; ОПК-5.2 Знает теоретические основы и принципы химических и физико-химических методов анализа – электрохимических, спектральных, хроматографических; ОПК-5.3 Знает методы идентификации математических описаний технологических процессов на основе экспериментальных данных; ОПК-5.4 Умеет выбрать метод анализа для заданной аналитической задачи; ОПК-5.5 Умеет применять методы вычислительной математики и математической статистики для обработки результатов эксперимента; ОПК-5.6 Владеет методами математической статистики для обработки результатов активных и пассивных экспериментов.
Информационно-коммуникационные технологии для профессиональной деятельности	ОПК-6. Способен понимать принципы работы современных информационных технологий и использовать их для решения задач профессиональной деятельности	ОПК-6.1 Знает и соблюдает нормы информационной безопасности в профессиональной деятельности; ОПК-6.2 Умеет решать инженерно-технические задачи и задачи вычислительной математики с применением современных программных комплексов и языков программирования; ОПК-6.3 Владеет современными информационными технологиями при сборе, анализе, обработке и представлении информации

В результате прохождения практики студент бакалавриата должен:

Знать:

- порядок организации, планирования, проведения и обеспечения научно-исследовательских работ с использованием современных технологий, представлений об организации химического производства;
- основное оборудование, применяемое в научных исследованиях и химической технологии и принцип его действия,

Уметь:

- осуществлять поиск, обработку и анализ научно-технической информации по профилю пройденной практики, в том числе с применением Internet-технологий;
- использовать современные приборы и методики по профилю программы бакалавриата, организовывать проведение экспериментов и испытаний, проводить их обработку и анализировать их результаты.

Владеть:

- способностью и готовностью к исследовательской деятельности по профилю изучаемой программы бакалавриата;
- первоначальными навыками работы с научно-технической, справочной литературой и электронным ресурсами по теоретическим и технологическим аспектам химической технологии;
- комплексом первоначальных знаний и представлений об организации химического производства;
- навыками изложения полученных знаний в виде отчета о прохождении практики, описания исходных материалов, технологической схемы производства, контроля качества готовой продукции.

3. ОБЪЕМ ПРАКТИКИ И ВИДЫ УЧЕБНОЙ РАБОТЫ

Практика организуется в 4 семестре бакалавриата на базе знаний, полученных студентами при изучении дисциплин направления подготовки **18.03.01 – Химическая технология**. Контроль освоения студентами материала практики осуществляется путем проведения зачета с оценкой.

Вид учебной работы	Объем дисциплины		
	ЗЕ	Акад. ч.	Астр. ч.
Общая трудоемкость дисциплины	3	108	81
Самостоятельная работа	3	108	81
Контактная самостоятельная работа	3	0,4	0,3
Самостоятельное изучение разделов дисциплины		107,6	80,7
в том числе в форме практической подготовки		107,6	80,7
Вид итогового контроля:	Зачет с оценкой		

4. СОДЕРЖАНИЕ ДИСЦИПЛИНЫ

Учебная практика включает этапы ознакомления с принципами организации научных исследований в химической лаборатории. Конкретное содержание учебной практики определяется с учетом возможностей и интересов кафедры, организующей практику.

4.1. Разделы дисциплины

Разделы	Раздел дисциплины	Самостоятельная работа, часов
Раздел 1	Знакомство с организацией и осуществлением научно-исследовательской деятельности	40
Раздел 2	Знакомство с производственной деятельностью в химической технологии	34
Раздел 3	Систематизация материала, подготовка отчета.	7

	Всего часов	81
--	--------------------	-----------

4.2. Содержание разделов дисциплины

Учебная практика включает этапы ознакомления с принципами организации и проведения научных исследований и принципами организации химического производства.

Раздел 1. Знакомство с организацией и осуществлением научно-исследовательской деятельности

Правила техники безопасности в химической лаборатории. Принципы организации научно-исследовательской. Современные приборы, принцип их работы и методы анализа, используемые в научной деятельности по профилю программы бакалавриата.

Раздел 2. Знакомство с производственной деятельностью в химической технологии

Номенклатура продуктов химического производства. Основные производственные процессы в соответствии с технологической схемой предприятия. Основные параметры производственных процессов и работы технологического оборудования. Методы контроля и управления технологическими процессами. Контроль качества готовой продукции.

Раздел 3. Систематизация материала, подготовка отчета

Сбор, обработка и систематизация информационного материала. Оформление отчета. Требования, предъявляемые к написанию и представлению отчета.

5. СООТВЕТСТВИЕ СОДЕРЖАНИЯ ТРЕБОВАНИЯМ К РЕЗУЛЬТАТАМ ОСВОЕНИЯ ПРАКТИКИ

№	В результате прохождения практики студент должен:	Раздел 1	Раздел 2	Раздел 3
	Знать:			
1	- порядок организации, планирования, проведения и обеспечения научно-исследовательских работ с использованием современных технологий, представлений об организации химического производства;	+	+	+
2	- основное оборудование, применяемое в научных исследованиях и химической технологии и принцип его действия.	+	+	+
	Уметь:			
3	- осуществлять поиск, обработку и анализ научно-технической информации по профилю пройденной практики, в том числе с применением Internet-технологий;	+	+	+
4	- использовать современные приборы и методики по профилю программы бакалавриата, организовывать проведение экспериментов и испытаний, проводить их обработку и анализировать их результаты.	+	+	+
	Владеть:			
5	- способностью и готовностью к исследовательской деятельности по профилю изучаемой программы бакалавриата;	+	+	+
6	- первоначальными навыками работы с научно-технической, справочной литературой и электронным ресурсами по теоретическим и технологическим аспектам химической технологии;	+	+	+
7	- комплексом первоначальных знаний и представлений об организации химического производства;	+	+	+
8	- навыками изложения полученных знаний в виде отчета о прохождении практики, описания исходных материалов, технологической схемы производства, контроля качества готовой продукции.	+	+	+

В результате прохождения практики студент должен приобрести следующие **общефессиональные компетенции и индикаторы их достижения:**

	Код и наименование УК	Код и наименование индикатора достижения УК			
9	ОПК-1. Способен изучать, анализировать, использовать механизмы химических реакций, происходящих в технологических процессах и окружающем мире, основываясь на знаниях о строении вещества, природе химической связи и свойствах различных классов химических элементов, соединений, веществ и материалов.	<p>ОПК-1.1 Знает теоретические основы общей и неорганической химии и понимает принципы строения вещества и протекания химических процессов;</p> <p>ОПК-1.2. Знает основы классификации органических соединений, строение, способы получения и химические свойства различных классов органических соединений, основные механизмы протекания органических реакций;</p> <p>ОПК-1.3. Знает основные законы и соотношения физической химии (химической термодинамики, электрохимии, химической кинетики, основы фазовых равновесий и переходов), способы их применения для решения теоретических и прикладных задач, роль физической химии как теоретического фундамента современной химии и процессов химической технологии;</p> <p>ОПК-1.4. Знает основные законы и соотношения термодинамики поверхностных явлений, основные свойства дисперсных систем, основные методы исследования поверхностных явлений и дисперсных систем;</p> <p>ОПК-1.5 Умеет выполнять основные химические операции;</p> <p>ОПК-1.6 Умеет использовать химические законы, справочные данные и количественные соотношения органических реагентов в органических реакциях для решения профессиональных задач;</p> <p>ОПК-1.7 Умеет прогнозировать влияние различных факторов на химическое равновесие, на фазовое равновесие, на равновесие в растворах электролитов, на потенциал электродов и ЭДС</p>	+	+	+

		<p>гальванических элементов, на направление и скорость химических реакций; составлять кинетические уравнения для кинетически простых реакций, классифицировать электроды и электрохимические цепи, пользоваться справочной литературой по физической химии;</p> <p>ОПК-1.8 Умеет проводить расчеты с использованием основных соотношений термодинамики поверхностных явлений и расчеты основных характеристик дисперсных систем;</p> <p>ОПК-1.9 Владеет теоретическими методами описания свойств простых и сложных веществ на основе электронного строения их атомов и положения в Периодической системе химических элементов, экспериментальными методами определения физических и химических свойств неорганических соединений;</p> <p>ОПК-1.10 Владеет экспериментальными методами органического синтеза, методами очистки, определения физико-химических свойств и установления структуры органических соединений;</p> <p>ОПК-1.11 Владеет навыками проведения типовых физико-химических исследований и навыками решения типовых задач в области химической термодинамики, фазовых равновесий и фазовых переходов, электрохимии, химической кинетики.</p>			
10	<p>ОПК-2. Способен использовать математические, физические, физико-химические, химические методы для решения задач профессиональной деятельности.</p>	<p>ОПК-2.1 Знает основы дифференциального и интегрального исчисления, дифференциальных уравнений, теории вероятностей и математической статистики;</p> <p>ОПК-2.2 Знает математические теории и методы, лежащие в основе математических моделей;</p> <p>ОПК-2.3 Знает технические и программные средства реализации информационных технологий, основы работы в локальных и глобальных сетях, типовые численные методы решения математических задач и</p>	+	+	+

		<p>алгоритмы их реализации;</p> <p>ОПК-2.4 Знает физические основы механики, физики колебаний и волн, электричества и магнетизма, электродинамики, статистической физики и термодинамики, квантовой физики;</p> <p>ОПК-2.5 Умеет проводить анализ функций, решать основные задачи теории вероятности и математической статистики, решать уравнения и системы дифференциальных уравнений применительно к реальным процессам, применять математические методы при решении типовых профессиональных задач;</p> <p>ОПК-2.6 Умеет работать в качестве пользователя персонального компьютера, использовать численные методы для решения математических задач, использовать языки и системы программирования для решения профессиональных задач;</p> <p>ОПК-2.7 Умеет решать типовые задачи, связанные, связанные с основными разделами физики, использовать физические законы при анализе и решении проблем профессиональной деятельности;</p> <p>ОПК-2.8 Умеет использовать химические законы, термодинамические справочные данные и количественные соотношения общей и неорганической химии для решения профессиональных задач;</p> <p>ОПК-2.9 Владеет основами фундаментальных математических теорий и навыками использования математического аппарата; методами статистической обработки информации;</p> <p>ОПК-2.10 Владеет методами поиска и обмена информацией в глобальных и локальных компьютерных сетях, техническими и программными средствами защиты информации при работе с компьютерными системами, включая</p>			
--	--	---	--	--	--

		приемы антивирусной защиты; ОПК-2.11 Владеет методами проведения физических измерений, методами корректной оценки погрешностей при проведении физического эксперимента.			
11	ОПК-3. Способен осуществлять профессиональную деятельность с учетом законодательства Российской Федерации, в том числе в области экономики и экологии.	ОПК-3.1 Знает основы российской правовой системы и российского законодательства, правовые и нравственно-этические нормы в сфере профессиональной деятельности; ОПК-3.2 Знает правовые нормы, регулирующие отношение человека к человеку, обществу, окружающей среде; ОПК-3.3 Знает основы административного, трудового и гражданского законодательства; ОПК-3.4 Знает основные категории и законы экономики; ОПК-3.5 Знает основы экономической деятельности предприятия, его структуру и отраслевую специфику; классификацию предприятий по правовому статусу; ОПК-3.6 Знает показатели использования производственных ресурсов и эффективности деятельности предприятия; ОПК-3.7 Знает содержание этапов разработки оперативных планов работы первичных производственных подразделений; ОПК-3.8 Знает факторы, определяющие устойчивость биосферы, характеристики возрастания антропогенного воздействия на природу, глобальные проблемы экологии и принципы рационального природопользования, методы снижения хозяйственного воздействия на биосферу, организационные и правовые средства охраны окружающей среды, способы достижения устойчивого развития; ОПК-3.9 Умеет использовать и составлять	+	+	+

		<p>документы правового характера, относящиеся к профессиональной деятельности, предпринимать необходимые меры к восстановлению нарушенных прав;</p> <p>ОПК-3.10 Умеет реализовывать права и свободы человека и гражданина в различных сферах жизнедеятельности;</p> <p>ОПК-3.11 Умеет использовать знания основ экономики при решении производственных задач;</p> <p>ОПК-3.12 Умеет осуществлять в общем виде оценку антропогенного воздействия на окружающую среду с учетом специфики природно-климатических условий;</p> <p>ОПК-3.13 Умеет использовать нормативно-правовые акты при работе с экологической документацией;</p> <p>ОПК-3.14 Владеет основами хозяйственного и экологического права;</p> <p>ОПК-3.15 Умеет проводить технико-экономический анализ инженерных решений;</p> <p>ОПК-3.16 Владеет методами разработки производственных программ и плановых заданий для первичных производственных подразделений;</p> <p>ОПК-3.17 Владеет навыками выбора экономически обоснованных решений с учетом имеющихся ограничений;</p> <p>ОПК-3.18 Владеет методами выбора рационального способа снижения воздействия на окружающую среду.</p>			
12	ОПК-4. Способен обеспечивать проведение технологического процесса, использовать технические средства для контроля параметров технологического процесса, свойств сырья и готовой продукции, осуществлять изменение параметров	<p>ОПК-4.1 Знает основы теории переноса импульса, тепла и массы; принципы физического моделирования химико-технологических процессов; основные уравнения движения жидкостей; основы теории теплопередачи; основы теории массопередачи в системах со свободной и неподвижной границей раздела фаз; типовые</p>	+	+	+

	<p>технологического процесса при изменении свойств сырья.</p>	<p>процессы химической технологии, соответствующие аппараты и методы их расчета; ОПК-4.2 Знает методы построения эмпирических (статистических) и физико-химических (теоретических) моделей химико-технологических процессов; ОПК-4.3 Знает методы оптимизации химико-технологических процессов с применением эмпирических и/или физико-химических моделей; ОПК-4.4 Знает основные принципы организации химического производства, его иерархической структуры; общие закономерности химических процессов; основные химические производства; ОПК-4.5 Знает основы теории процесса в химическом реакторе, методологию исследования взаимодействия процессов химических превращений и явлений переноса на всех масштабных уровнях, методику выбора реактора и расчета процесса в нем; основные реакционные процессы и реакторы химической и нефтехимической технологии; ОПК-4.6 Знает основные понятия теории управления технологическими процессами; статические и динамические характеристики объектов и звеньев управления; основные виды систем автоматического регулирования и законы управления; типовые системы автоматического управления в химической промышленности; методы и средства диагностики и контроля основных технологических параметров; ОПК-4.7 Умеет определять характер движения жидкостей и газов; основные характеристики процессов тепло- и массопередачи; рассчитывать параметры и выбирать аппаратуру для конкретного химико-технологического процесса; ОПК-4.8 Умеет рассчитывать основные</p>			
--	---	--	--	--	--

		<p>характеристики химического процесса, выбирать рациональную схему производства заданного продукта, оценивать техноло-гическую эффективность производства;</p> <p>ОПК-4.9 Умет выбрать тип реактора и рассчитать технологические параметры для заданного процесса; определить параметры наилучшей организации процесса в химическом реакторе;</p> <p>ОПК-4.10 Умеет определять основные статические и динамические характеристики объектов; выбирать рациональную систему регулирования технологического процесса; выбирать конкретные типы приборов для диагностики химико-технологического процесса;</p> <p>ОПК-4.11 Умеет применять методы вычислительной математики и математической статистики для моделирования и оптимизации химико-технологических процессов;</p> <p>ОПК-4.12 Владеет методами технологических расчетов отдельных узлов химического оборудования;</p> <p>ОПК-4.13 Владеет правилами и стандартами разработки схем автоматизации технологических процессов;</p> <p>ОПК-4.14 Владеет методами расчета и анализа процессов в химических реакторах, определения технологических показателей процесса; методами выбора химических реакторов;</p> <p>ОПК-4.15 Владеет методами управления химико-технологическими системами и методами регулирования химико-технологических процессов;</p> <p>ОПК-4.16 Владеет пакетами прикладных программ для моделирования химико-технологических процессов.</p>			
13	ОПК-5. Способен осуществлять экспериментальные исследования и	ОПК-5.1 Знает основные методы и приемы пробоотбора и пробоподготовки анализируемых	+	+	+

	<p>испытания по заданной методике, проводить наблюдения и измерения с учетом требований техники безопасности, обрабатывать и интерпретировать экспериментальные данные.</p>	<p>объектов, методы разделения и концентрирования веществ; ОПК-5.2 Знает теоретические основы и принципы химических и физико-химических методов анализа – электрохимических, спектральных, хроматографических; ОПК-5.3 Знает методы идентификации математических описаний технологических процессов на основе экспериментальных данных; ОПК-5.4 Умеет выбрать метод анализа для заданной аналитической задачи; ОПК-5.5 Умеет применять методы вычислительной математики и математической статистики для обработки результатов эксперимента; ОПК-5.6 Владеет методами математической статистики для обработки результатов активных и пассивных экспериментов.</p>			
14	<p>ОПК-6. Способен понимать принципы работы современных информационных технологий и использовать их для решения задач профессиональной деятельности</p>	<p>ОПК-6.1 Знает и соблюдает нормы информационной безопасности в профессиональной деятельности; ОПК-6.2 Умеет решать инженерно-технические задачи и задачи вычислительной математики с применением современных программных комплексов и языков программирования; ОПК-6.3 Владеет современными информационными технологиями при сборе, анализе, обработке и представлении информации</p>	+	+	+

6. ПРАКТИЧЕСКИЕ И ЛАБОРАТОРНЫЕ ЗАНЯТИЯ

6.1. Практические занятия

Учебным планом подготовки бакалавров по направлению *18.03.01 – Химическая технология* проведение практических занятий по практике не предусмотрено.

6.2. Лабораторные занятия

Учебным планом подготовки бакалавров по направлению подготовки *18.03.01 – Химическая технология* проведение лабораторных занятий по практике не предусмотрено.

7. САМОСТОЯТЕЛЬНАЯ РАБОТА

Самостоятельная работа проводится с целью закрепления знаний по практике и предусматривает:

- этапы ознакомления с принципами проведения научных исследований,
- этап приобретения практических навыков организации научно-исследовательской деятельности.

Ознакомление с практикой осуществляется в виде экскурсий на конкретное предприятие. При посещении предприятия и ознакомления с его деятельностью обучающийся должен собрать материал, необходимый для подготовки отчета по практике. Отчет по практике включает:

- историческую справку о предприятии;
- номенклатуру выпускаемой продукции;
- виды и нормы расхода сырьевых материалов;
- краткое описание основных технологических переделов производства с указанием применяемого оборудования;
- методы и формы контроля технологических процессов;
- правила техники безопасности, пожарной безопасности и охраны труда на конкретном предприятии.

Отчет по практике включает: - краткое описание основных процессов, исследуемых в конкретной лаборатории с описанием применяемого оборудования и используемых методов анализа, задание дает руководитель практики.

8. ПРИМЕРЫ ОЦЕНОЧНЫХ СРЕДСТВ ДЛЯ КОНТРОЛЯ ОСВОЕНИЯ ПРАКТИКИ

Итоговая оценка по учебной практике (зачет с оценкой, максимальная оценка – 100 баллов) выставляется студенту по итогам написания отчета о прохождении практики (максимальная оценка за отчет о прохождении практики – 60 баллов) и итогового опроса студента (максимальная оценка за итоговый опрос – 40 баллов).

8.1. Вопросы для итогового контроля освоения практики (Зачет с оценкой)

1. В каких отраслях промышленности применяется гальваноластика.
2. Какими методами определяют концентрацию анионов в растворе
3. В каких отраслях промышленности применяется адсорбция
4. Какими методами определяют концентрацию катионов в растворе.
5. Для производства каких продуктов используют каталитические процессы.
6. Для каких целей применяют окислирование поверхностей.
7. Оборудование, применяемой для термообработки материалов и изделий.
8. Оборудование, применяемой для перемешивания жидкой фазы.

9. Оборудование, применяемое для разделения твердой и жидкой фаз.
10. Оборудование, применяемое для нанесения металлических покрытий.
11. Типы сушильного оборудования.
12. Осуществление термостатирования в лабораторных условиях.
13. Принцип действия электрофлотатора.
14. Основы спектрофотометрического анализа, определяемые вещества.
15. Кондуктометрические анализ, области применения.
16. Методы очистки сточных вод промышленных предприятий
17. Методы водоподготовки

Полный перечень оценочных средств приведен в виде отдельного документа, являющегося неотъемлемой частью основной образовательной программы.

8.4. Структура и пример билетов для зачета с оценкой

Зачет с оценкой по практике включает 2 контрольных вопроса, каждый из которых оценивается максимально в 20 баллов.

Пример билета к зачету с оценкой:

<p style="text-align: center;"><i>«Утверждаю»</i></p> <p>Зав. кафедрой, д.т.н., проф. _____ В.А. Колесников</p> <p>«__» _____ 20__ г.</p>	<p>Министерство науки и высшего образования РФ</p>
	<p style="text-align: center;">Российский химико-технологический университет имени Д.И. Менделеева</p>
	<p>Кафедра технологии неорганических веществ и электрохимических процессов</p>
	<p>18.03.01 – Химическая технология Профиль «Технология электрохимических процессов» Учебная практика</p>
<p>Билет № 1</p> <ol style="list-style-type: none"> 1. В каких отраслях промышленности применяется гальванопластика. 2. Какими методами определяют концентрацию анионов в растворе. 	

9. УЧЕБНО-МЕТОДИЧЕСКОЕ ОБЕСПЕЧЕНИЕ ПРАКТИКИ

9.1. Рекомендуемая литература

А. Основная литература

1. Кожухар В. М. Основы научных исследований: Учебное пособие. М.: Дашков и К, 2013. 216 с.
2. Рыжков И. Б. Основы научных исследований и изобретательства: Учебное пособие. СПб.: Лань, 2013. 224 с.

Б. Дополнительная литература

1. Пятницкая-Позднякова И. С. Основы научных исследований в высшей школе. Учебное пособие. М.: Высшая шк., 2003. 116 с.

2. Аверченков В.И., Малахов Ю.А. Основы научного творчества: учебное пособие. М. Флинта, 2011, - 156 с.
3. Кузнецов И.Н. Основы научных исследований: учебное пособие. М.: Дашков и К., 2011. – 283 с.
4. Рыжков И.Б. Основы научных исследований и изобретательства. М.: Лань, 2013, - 224 с.
5. Фаддеев М.А. Элементарная обработка результатов экспериментов: учебное пособие. СПб.: Лань, 2008, - 118 с.

9.2. Рекомендуемые источники научно-технической информации

Научно-технические журналы:

- Журнал «Электрохимия» ISSN 0424-8570
- Журнал «Химическая промышленность сегодня» ISSN 0023-110X
- Журнал «Electrochimica Acta» ISSN 0013-4686
- Журнал «Физикохимия поверхности и защита материалов» ISSN 0044-1856
- Журнал «Гальванотехника и обработка поверхности» ISSN 0869-5326
- Журнал прикладной химии. ISSN 0044-4618
- Журнал «Химия» (РЖХ), серия М «Силикатные материалы», ISSN 0235-2206

Ресурсы информационно–телекоммуникационной сети Интернет:

- <http://www1.fips.ru>
- <http://www.rupto.ru>
- <http://www.uspto.gov>
- <http://www.sciencedirect.com>
- <http://link.springer.com>
- rspu.edu.ru

10. ПЕРЕЧЕНЬ ИНФОРМАЦИОННЫХ ТЕХНОЛОГИЙ, ИСПОЛЬЗУЕМЫХ В ОБРАЗОВАТЕЛЬНОМ ПРОЦЕССЕ

Информационную поддержку изучения дисциплины осуществляет Информационно-библиотечный центр (ИБЦ) РХТУ им. Д.И. Менделеева, который обеспечивает обучающихся основной учебной, учебно-методической и научной литературой, необходимой для организации образовательного процесса по дисциплине. Общий объем многоотраслевого фонда ИБЦ на 01.01.2021 составляет 1 716 243 экз.

Фонд ИБЦ располагает учебной, учебно-методической и научно-технической литературой в форме печатных и электронных изданий, а также включает официальные, справочно-библиографические, специализированные отечественные и зарубежные периодические и информационные издания. ИБЦ обеспечивает доступ к профессиональным базам данных, информационным, справочным и поисковым системам.

Каждый обучающийся обеспечен свободным доступом из любой точки, в которой имеется доступ к сети Интернет и к электронно-библиотечной системе (ЭБС) Университета, которая содержит различные издания по основным изучаемым дисциплинам и сформирована по согласованию с правообладателями учебной и учебно-методической литературы.

Для более полного и оперативного справочно-библиографического и информационного обслуживания в ИБЦ реализована технология Электронной доставки документов.

Полный перечень электронных информационных ресурсов, используемых в процессе обучения, представлен в основной образовательной программе.

11. МАТЕРИАЛЬНО-ТЕХНИЧЕСКОЕ ОБЕСПЕЧЕНИЕ ДИСЦИПЛИНЫ

В соответствии с учебным планом занятия по практике проводятся в форме самостоятельной работы студента.

11.1. Оборудование, необходимое в образовательном процессе:

Лекционные учебные аудитории (оборудованные видеопроекторным оборудованием для презентаций, средствами звуковоспроизведения, экраном, и имеющие выход в Интернет), помещения для проведения консультативных занятий (оборудованные учебной мебелью), библиотеку (имеющую рабочие компьютерные места для бакалавров, оснащенные компьютерами с доступом к базам данных и выходом в Интернет).

Лаборатории и лабораторное оборудование, предусмотренное научными исследованиями.

11.2. Учебно-наглядные пособия:

Информационно-методические материалы: учебные пособия по дисциплине.

11.3. Компьютеры, информационно-телекоммуникационные сети, аппаратно-программные и аудиовизуальные средства:

Персональные компьютеры, укомплектованные проигрывателями CD и DVD, принтерами и программными средствами; проекторы; экраны; аудитории со стационарными комплексами отображения информации с любого электронного носителя; WEB-камеры; цифровая камера к оптическому микроскопу; цифровой фотоаппарат; копировальные аппараты; локальная сеть с выходом в Интернет.

11.4. Печатные и электронные образовательные и информационные ресурсы:

Информационно-методические материалы: учебные пособия по дисциплинам вариативной части программы; методические рекомендации к практическим занятиям; каталоги типов и видов продукции из неметаллических материалов; каталоги продукции промышленных предприятий; раздаточный материал к лекционным курсам; учебные фильмы по процессам технологии и способам производства отдельных видов изделий; электронные учебные издания по дисциплинам вариативной части, научно-популярные электронные издания.

Электронные образовательные ресурсы: кафедральные библиотеки электронных изданий по дисциплинам вариативной части; электронные презентации к разделам лекционных курсов; учебно-методические разработки кафедры в электронном виде; учебные фильмы к разделам дисциплин; электронные каталоги продукции; информационно-методические материалы в печатном и электронном виде, справочники по наилучшим доступным по теме обработки поверхности металлов и пластмасс с использованием электролитических и химических процессов.

11.5. Перечень лицензионного программного обеспечения

№ п/п	Наименование программного продукта	Реквизиты договора поставки	Количество лицензий	Срок окончания действия лицензии
1	WINHOME 10 Russian OLV NL Each AcademicEdition	Контракт № 28-35ЭА/2020 от 26.05.2020		бессрочно
2	Microsoft Office Professional Plus 2019 В составе:	Контракт № 28-35ЭА/2020 от 26.05.2020		12 месяцев (ежегодное продление)

	<ul style="list-style-type: none"> • Word • Excel • Power Point • Outlook • OneNote • Access • Publisher • InfoPath 			подписки с правом перехода на обновлённую версию продукта)
3	Kaspersky Endpoint Security для бизнеса – Стандартный Russian Edition.	Контракт № 28-35ЭА/2020 от 26.05.2020		12 месяцев (ежегодное продление подписки с правом перехода на обновлённую версию продукта)
4	ABBYY FineReader 10 Professional Edition	Контракт № 143-164ЭА/2010 от 14.12.10	20 лицензий для активации на рабочих станциях	бессрочная

12. ТРЕБОВАНИЯ К ОЦЕНКЕ КАЧЕСТВА ОСВОЕНИЯ ПРОГРАММЫ

Наименование разделов практики	Основные показатели оценки	Формы и методы контроля и оценки
Раздел 1. Знакомство с организацией и осуществлением научно-исследовательской деятельности	<p><i>Знает:</i></p> <ul style="list-style-type: none"> - порядок организации, планирования, проведения и обеспечения научно-исследовательских работ с использованием современных технологий, представлений об организации химического производства; - основное оборудование, применяемое в научных исследованиях и химической технологии и принцип его действия. <p><i>Умеет:</i></p> <ul style="list-style-type: none"> - осуществлять поиск, обработку и анализ научно-технической информации по профилю пройденной практики, в том числе с применением Internet-технологий; - использовать современные приборы и методики по профилю программы бакалавриата, организовывать проведение экспериментов и испытаний, проводить их обработку и анализировать их результаты <p><i>Владеет:</i></p> <ul style="list-style-type: none"> - способностью и готовностью к исследовательской деятельности по профилю изучаемой программы бакалавриата; 	<p>Оценка за отчет</p> <p>Оценка за зачет</p>

	<ul style="list-style-type: none"> - методологическими подходами к организации научно-исследовательской и образовательной деятельности; - способностью на практике использовать умения и навыки в организации научно-исследовательских и проектных работ; - навыками выступлений перед учебной аудиторией. 	
<p>Раздел 2. Знакомство с производственной деятельностью в химической технологии</p>	<p><i>Знает:</i></p> <ul style="list-style-type: none"> - порядок организации, планирования, проведения и обеспечения научно-исследовательских работ с использованием современных технологий, представлений об организации химического производства; - основное оборудование, применяемое в научных исследованиях и химической технологии и принцип его действия. <p><i>Умеет:</i></p> <ul style="list-style-type: none"> - осуществлять поиск, обработку и анализ научно-технической информации по профилю пройденной практики, в том числе с применением Internet-технологий; - использовать современные приборы и методики по профилю программы бакалавриата, организовывать проведение экспериментов и испытаний, проводить их обработку и анализировать их результаты <p><i>Владеет:</i></p> <ul style="list-style-type: none"> - способностью и готовностью к исследовательской деятельности по профилю изучаемой программы бакалавриата; - первоначальными навыками работы с научно-технической, справочной литературой и электронным ресурсами по теоретическим и технологическим аспектам химической технологии; - комплексом первоначальных знаний и представлений об организации химического производства; - навыками изложения полученных знаний в виде отчета о прохождении практики, описания исходных материалов, технологической схемы производства, контроля качества готовой продукции. 	<p>Оценка за отчет</p> <p>Оценка за зачет</p>
<p>Раздел 3. Систематизация материала, подготовка отчета</p>	<p><i>Знает:</i></p> <ul style="list-style-type: none"> - порядок организации, планирования, проведения и обеспечения научно-исследовательских работ с использованием современных технологий, представлений об 	<p>Оценка за отчет</p> <p>Оценка за зачет</p>

	<p>организации химического производства;</p> <ul style="list-style-type: none"> - основное оборудование, применяемое в научных исследованиях и химической технологии и принцип его действия. <p><i>Умеет:</i></p> <ul style="list-style-type: none"> - осуществлять поиск, обработку и анализ научно-технической информации по профилю пройденной практики, в том числе с применением Internet-технологий; - использовать современные приборы и методики по профилю программы бакалавриата, организовывать проведение экспериментов и испытаний, проводить их обработку и анализировать их результаты <p><i>Владеет:</i></p> <ul style="list-style-type: none"> - способностью и готовностью к исследовательской деятельности по профилю изучаемой программы бакалавриата; - первоначальными навыками работы с научно-технической, справочной литературой и электронным ресурсами по теоретическим и технологическим аспектам химической технологии; - комплексом первоначальных знаний и представлений об организации химического производства; - навыками изложения полученных знаний в виде отчета о прохождении практики, описания исходных материалов, технологической схемы производства, контроля качества готовой продукции. 	
--	---	--

13. ОСОБЕННОСТИ ОРГАНИЗАЦИИ ОБРАЗОВАТЕЛЬНОГО ПРОЦЕССА ДЛЯ ИНВАЛИДОВ И ЛИЦ С ОГРАНИЧЕННЫМИ ВОЗМОЖНОСТЯМИ ЗДОРОВЬЯ

Обучение инвалидов и лиц с ограниченными возможностями здоровья осуществляется в соответствии с:

- Порядком организации и осуществления образовательной деятельности по образовательным программам – программам бакалавриата, программам специалитета, программам магистратуры (Приказ Минобрнауки РФ от 05.04.2017 № 301);

- Положением о порядке организации и осуществления образовательной деятельности по образовательным программам высшего образования – программам бакалавриата, программам специалитета, программам магистратуры в РХТУ им. Д.И. Менделеева, принятым решением Ученого совета РХТУ им. Д.И. Менделеева от 30.10.2019, протокол № 3, введенным в действие приказом ректора РХТУ им. Д.И. Менделеева от 14.11.2019 № 646А;

- Положением о практической подготовке обучающихся в федеральном государственном бюджетном образовательном учреждении высшего образования «Российский химико-технологический университет имени Д.И. Менделеева», принятым решением Ученого совета РХТУ им. Д.И. Менделеева от 25.11.2020, протокол № 4, введенным в действие приказом ректора РХТУ им. Д.И. Менделеева от 26.11.2020 № 117 ОД;

– Методическими рекомендациями по организации образовательного процесса для обучения инвалидов и лиц с ограниченными возможностями здоровья в образовательных организациях высшего образования, в том числе оснащённости образовательного процесса (утверждены заместителем Министра образования и науки РФ А.А. Климовым от 08.04.2014 № АК-44/05вн).

Дополнения и изменения к рабочей программе практики
«Учебная практика: ознакомительная практика»
основной образовательной программы

18.03.01 «Химическая технология»

Профиль: «Технология электрохимических производств»

«Основная образовательная программа высшего образования – программа бакалавриата»

Номер изменения/ дополнения	Содержание дополнения/изменения	Основание внесения изменения/дополнения
1.		протокол заседания Ученого совета № _____ от «___» _____ 20__ г.
2.		протокол заседания Ученого совета № _____ от «___» _____ 20__ г.
3		протокол заседания Ученого совета № _____ от «___» _____ 20__ г.
4		протокол заседания Ученого совета № _____ от «___» _____ 20__ г.

**Министерство науки и высшего образования Российской Федерации
федеральное государственное бюджетное образовательное учреждение
высшего образования
«Российский химико-технологический университет
имени Д.И. Менделеева»**

«УТВЕРЖДАЮ»

Проректор по учебной работе

_____ С.Н. Филатов

«_____» _____ 2021 г.

РАБОЧАЯ ПРОГРАММА

**«ПРОИЗВОДСТВЕННАЯ ПРАКТИКА: ТЕХНОЛОГИЧЕСКАЯ
(ПРОЕКТНО-ТЕХНОЛОГИЧЕСКАЯ) ПРАКТИКА»**

Направление подготовки 18.03.01 Химическая технология

Профиль подготовки – «Технология электрохимических производств»

Квалификация «бакалавр»

РАССМОТРЕНО И ОДОБРЕНО
на заседании Методической комиссии
РХТУ им. Д.И. Менделеева
«25» мая 2021 г.
протокол № 18

Председатель _____ Н.А. Макаров

Москва 2021

Программа составлена:
доцентом кафедры технологии неорганических веществ и электрохимических процессов,
к.т.н., А.М. Гайдуковой

Программа рассмотрена и одобрена на заседании кафедры технологии неорганических веществ и электрохимических процессов РХТУ им. Д.И. Менделеева «14» апреля 2021 г., протокол № 12.

1. ЦЕЛЬ И ЗАДАЧИ ПРАКТИКИ

Программа составлена в соответствии с требованиями Федерального государственного образовательного стандарта высшего образования – бакалавриат по направлению подготовки **18.03.01 – Химическая технология**, профиль **«Технология электрохимических производств»**, рекомендациями методической комиссии и накопленным опытом проведения практик кафедрой **Технологии неорганических веществ и электрохимических процессов** РХТУ им. Д.И. Менделеева.

Программа относится к обязательной части учебного плана, к блоку 2 Практики Учебного плана и рассчитана на прохождение обучающимися в 6 семестре (3 курс) обучения. Программа предполагает, что обучающиеся имеют теоретическую и практическую подготовку в области химической технологии

Цель практики – получение профессиональных умений и опыта профессиональной деятельности путем самостоятельного творческого выполнения задач, поставленных программой практики, практическое ознакомление со структурой предприятия, с основным технологическим оборудованием и изучение процессов производства основных видов металлических и неметаллических материалов, покрытий, а также химической продукции электрохимическими методами.

Задачами практики являются формирование у обучающихся компетенций, связанных с целостным представлением о технологиях производства металлических и неметаллических материалов, покрытий, различной химической продукции, организацией и структурой предприятий по их производству, способности и готовности осуществлять технологический процесс в соответствии с регламентом и использовать технические средства для контроля основных параметров технологического процесса, свойств сырья и готовой продукции, работой с нормативно-технической документацией.

Способ проведения практики: выездная.

Контроль успеваемости студентов ведется по принятой в университете рейтинговой системе.

Рабочая программа практики может быть реализована с применением электронных образовательных технологий и электронного обучения полностью или частично.

2. ТРЕБОВАНИЯ К РЕЗУЛЬТАТАМ ОСВОЕНИЯ ПРАКТИКИ

Проведение практики способствует формированию следующих **компетенций и индикаторов их достижения:**

Универсальные компетенции и индикаторы их достижения:

Наименование категории (группы) УК	Код и наименование УК	Код и наименование индикатора достижения УК
Системное и критическое мышление	УК-3 Способен осуществлять социальное	УК-3.1 Знает и понимает особенности поведения работников предприятий химической промышленности;

	взаимодействие и реализовывать свою роль в команде	УК-3.2 Знает основные типы социальных взаимодействий и социально-психологические критерии эффективности управления коллективом;
		УК-3.3 Умеет взаимодействовать с другими членами команды, в том числе участвовать в обмене информацией, знаниями и опытом;
		УК-3.4 Умеет использовать современные социально-психологические технологии управления коллективом;
		УК-3.6 Владеет способами мотивации членов коллектива к личностному и профессиональному развитию

Профессиональные компетенции и индикаторы их достижения:

Задача профессиональной деятельности	Объект или область знания	Код и наименование ПК	Код и наименование индикатора достижения ПК	Основание (профессиональный стандарт, анализ опыта) Обобщенные трудовые функции
Научно-исследовательский тип задач профессиональной деятельности				
Выполнение фундаментальных и прикладных работ поискового, теоретического и экспериментального характера с целью определения технических характеристик новой техники, а также комплекса работ по разработке технологической документации.	Химическое, химико-технологическое производство; Сквозные виды профессиональной деятельности в промышленности (в сфере организации и проведения научно-исследовательских и опытно-конструкторских работ в области химического и химико-технологического производства).	ПК-1 Способен осуществлять технологический процесс в соответствии с регламентом и использовать технические средства для измерения основных параметров технологического процесса, свойств сырья и продукции.	ПК-1.1 Знает порядок организации, планирования и проведения технологического процесса.	Анализ требований к профессиональным компетенциям, предъявляемым к выпускникам направления подготовки на рынке труда, обобщение зарубежного опыта, проведения консультаций с ведущими работодателями, объединениями работодателей отрасли, в которой востребованы выпускники в рамках направления подготовки. Профессиональный стандарт 40.011 «Специалист по научно-исследовательским и опытно-конструкторским разработкам», утвержденный приказом Министерства труда и социальной защиты Российской Федерации от 04.03.2014 № 121 н, Обобщенная трудовая функция А. Проведение научно-исследовательских и опытно-конструкторских разработок по
			ПК 1.2 Умеет использовать технические средства для измерения основных параметров технологического процесса, свойств сырья и продукции.	
			ПК-1.3 Владеет навыками осуществлять технологический процесс в соответствии с регламентом.	

				отдельным разделам темы. А/02.5. Осуществление выполнения экспериментов и оформления результатов исследований и разработок. (уровень квалификации – 5).
Выполнение фундаментальных и прикладных работ поискового, теоретического и экспериментального характера с целью определения технических характеристик новой техники, а также комплекса работ по разработке технологической документации.	Химическое, химико-технологическое производство; Сквозные виды профессиональной деятельности в промышленности (в сфере организации и проведения научно-исследовательских и опытно-конструкторских работ в области химического и химико-технологического производства).	ПК-3 Способен проводить анализ сырья, материалов и готовой продукции, осуществлять оценку результатов анализа.	ПК-3.1 Знает основные принципы, методы и формы контроля технологического процесса и качества продукции	Анализ требований к профессиональным компетенциям, предъявляемым к выпускникам направления подготовки на рынке труда, обобщение зарубежного опыта, проведения консультаций с ведущими работодателями, объединениями работодателей отрасли, в которой востребованы выпускники в рамках направления подготовки. Профессиональный стандарт 40.011 «Специалист по научно-исследовательским и опытно-конструкторским разработкам», утвержденный приказом Министерства труда и социальной защиты Российской Федерации от 04.03.2014 № 121 н,
			ПК-3.2 Умеет оценить и интерпретировать полученные результаты	

			ПК-3.3 Владеет современными методами анализа сырья, материалов и качества готовой продукции	Обобщенная трудовая функция А. Проведение научно-исследовательских и опытно-конструкторских разработок по отдельным разделам темы. А/02.5. Осуществление выполнения экспериментов и оформления результатов исследований и разработок. (уровень квалификации – 5).
Выполнение фундаментальных и прикладных работ поискового, теоретического и экспериментального характера с целью определения технических характеристик новой техники, а также комплекса работ по разработке технологической документации	Химическое, химико-технологическое производство Сквозные виды профессиональной деятельности в промышленности (в сфере организации и проведения научно-исследовательских и опытно-конструкторских работ в области химического и химико-технологического производства).	ПК-5 Способен разрабатывать и внедрять технологические процессы в области электрохимических производств и защиты от коррозии производственных объектов	ПК-5.1 Знает основы разработки технологических процессов нанесения покрытий с заданными свойствами в области электрохимических производств	Анализ требований к профессиональным компетенциям, предъявляемым к выпускникам направления подготовки на рынке труда, обобщение зарубежного опыта, проведения консультаций с ведущими работодателями, объединениями работодателей отрасли, в которой востребованы выпускники в рамках направления подготовки. Профессиональный стандарт 40.011 «Специалист по научно-исследовательским и опытно-конструкторским разработкам», утвержденный приказом Министерства труда и социальной защиты Российской Федерации от 04.03.2014 №

				<p>121н. Обобщенная трудовая функция А. Проведение научно-исследовательских и опытно-конструкторских разработок по отдельным разделам темы (уровень квалификации – 5)</p> <p>Профессиональный стандарт 40.022 «Специалист по электрохимической защите от коррозии линейных сооружений и объектов», утвержденный приказом Министерства труда и социальной защиты Российской Федерации от «08» сентября 2014 г. № 614н. С: Руководство работами по электрохимической защите линейных сооружений и объектов (уровень квалификации – 6)</p>
--	--	--	--	---

<p>Выполнение фундаментальных и прикладных работ поискового, теоретического и экспериментального характера с целью определения технических характеристик новой техники, а также комплекса работ по разработке технологической документации.</p>	<p>Химическое, химико-технологическое производство;</p> <p>Сквозные виды профессиональной деятельности в промышленности (в сфере организации и проведения научно-исследовательских и опытно-конструкторских работ в области химического и химико-технологического производства).</p>	<p>ПК-6 Способен выбирать оборудование и технологические параметры процесса для электрохимических производств</p>	<p>ПК-6.1 Знает технологическое оборудование и правила его эксплуатации в области электрохимических производств</p>	<p>Анализ требований к профессиональным компетенциям, предъявляемым к выпускникам направления подготовки на рынке труда, обобщение зарубежного опыта, проведения консультаций с ведущими работодателями, объединениями работодателей отрасли, в которой востребованы выпускники в рамках направления подготовки. Профессиональный стандарт 40.011 «Специалист по научно-исследовательским и опытно-конструкторским разработкам», утвержденный приказом Министерства труда и социальной защиты Российской Федерации от 04.03.2014 № 121н. Обобщенная трудовая функция</p>
			<p>ПК-6.2 Умеет подбирать технологические параметры процесса и использовать необходимое оборудование</p>	

				<p>А. Проведение научно-исследовательских и опытно-конструкторских разработок по отдельным разделам темы (уровень квалификации – 5)</p> <p>Профессиональный стандарт 40.117 «Специалист по экологической безопасности (в промышленности)», утвержденный приказом Министерства труда и социальной защиты Российской Федерации от 07.09.2020 г. № 569н.</p> <p>Трудовая функция С/01.6 Проведение экологического анализа проектов расширения, реконструкции, модернизации действующих производств, создаваемых новых технологий и оборудования в организации (уровень квалификации – 6)</p>
--	--	--	--	---

В результате прохождения практики студент бакалавриата должен:

Знать:

- технологические процессы и основное технологическое оборудование, используемое при получении металлических покрытий на деталях и изделиях и окислении поверхности, а также синтеза различных химических продуктов электрохимическими методами;

- основные принципы, методы и формы контроля технологического процесса и качества продукции;

- основные нормативные документы по стандартизации и оборудования и сертификации продукции;

- правила техники безопасности и производственной санитарии; организационную структуру предприятия.

Уметь:

- использовать технические средства для измерения основных параметров технологического процесса гальвано-химической обработки поверхности или электрохимического синтеза химических продуктов;

- анализировать техническую документацию, реализовывать на практике требования нормативной документации.

Владеть:

- методами подбора технологического оборудования, методами управления технологическими процессами производства;

- методами осуществления технологического процесса в соответствии с регламентом.

3. ОБЪЕМ ПРАКТИКИ И ВИДЫ УЧЕБНОЙ РАБОТЫ

Практика проводится в 6 семестре. Контроль освоения студентами материала практики осуществляется путем проведения зачета с оценкой.

Вид учебной работы	Объем дисциплины		
	ЗЕ	Акад. ч.	Астр. ч.
Общая трудоемкость дисциплины	3	108	81
Самостоятельная работа	3	108	81
Контактная самостоятельная работа	3	0,4	0,3
Самостоятельное изучение разделов дисциплины		107,6	80,7
в том числе в форме практической подготовки		107,6	80,7
Вид итогового контроля:	Зачет с оценкой		

4. СОДЕРЖАНИЕ ПРАКТИКИ

4.1. Разделы практики

Разделы	Раздел практики	Самостоятельная работа, акад. ч.
Раздел 1	Ознакомление со структурой предприятия и технологией производства по нанесению металлических и неметаллических покрытий, а также получения химической продукции электрохимическими методами.	36
Раздел 2	Изучение основных технологических процессов, параметров и методов их регулирования на конкретном предприятии по нанесению металлических и неметаллических покрытий, а также получения химической продукции электрохимическими методами. Выполнение индивидуального задания.	54
Раздел 3	Систематизация материала, подготовка отчета.	18
	Всего часов	108

4.2. Содержание разделов практики

Раздел 1. Ознакомление со структурой предприятия и технологией производства по нанесению металлических и неметаллических покрытий, а также получения химической продукции электрохимическими методами.

Общая характеристика предприятия. Номенклатура и объемы выпускаемой продукции. Методы производства. Принципиальная технологическая схема производства продукции. Структура предприятия, основные производственные цеха и отделения. Характеристики основного оборудования.

Раздел 2. Изучение основных технологических процессов, параметров и методов их регулирования на конкретном предприятии по нанесению металлических и неметаллических покрытий, а также получения химической продукции электрохимическими методами. Выполнение индивидуального задания.

Основные производственные процессы в соответствии с технологической схемой предприятия. Основные параметры производственных процессов и работы технологического оборудования. Методы контроля и управления технологическими процессами. Контроль качества готовой продукции.

Выполнение индивидуального задания.

Раздел 3. Систематизация материала, подготовка отчета.

Обобщение и систематизация данных по структуре, технологии производства, применяемому оборудованию, выпускаемой предприятием продукции, методам и формам контроля продукции. Поиск и сбор недостающих данных. Подготовка и написание отчета. Подготовка и написание отчета по выполнению индивидуального задания.

5. СООТВЕТСТВИЕ СОДЕРЖАНИЯ ТРЕБОВАНИЯМ К РЕЗУЛЬТАТАМ ОСВОЕНИЯ ПРАКТИКИ

№	В результате прохождения практики студент должен:	Раздел 1	Раздел 2	Раздел 3
	Знать:			
1	- технологические процессы и основное технологическое оборудование, используемое при получении металлических покрытий на деталях и изделиях и оксидировании поверхности, а также синтеза различных химических продуктов электрохимическими методами;	+	+	+
2	- основные принципы, методы и формы контроля технологического процесса и качества продукции;	+	+	+
3	- основные нормативные документы по стандартизации и оборудования и сертификации продукции;	+	+	+
4	- правила техники безопасности и производственной санитарии; организационную структуру предприятия.	+	+	+
	Уметь:	+	+	+
5	- использовать технические средства для измерения основных параметров технологического процесса гальвано-химической обработки поверхности или электрохимического синтеза химических продуктов;	+	+	+
6	- анализировать техническую документацию, реализовывать на практике требования нормативной документации.	+	+	+
	Владеть:	+	+	+
7	- методами подбора технологического оборудования, методами управления технологическими процессами производства;	+	+	+
8	- методами осуществления технологического процесс в соответствии с регламентом	+	+	+
В результате прохождения практики студент должен приобрести следующие компетенции и индикаторы их достижения:				
	Код и наименование УК	Код и наименование индикатора достижения УК		

9	УК-3 Способен осуществлять социальное взаимодействие и реализовывать свою роль в команде	<p>УК-3.1 Знает и понимает особенности поведения работников предприятий химической промышленности;</p> <p>УК-3.2 Знает основные типы социальных взаимодействий и социально-психологические критерии эффективности управления коллективом;</p> <p>УК-3.3 Умеет взаимодействовать с другими членами команды, в том числе участвовать в обмене информацией, знаниями и опытом;</p> <p>УК-3.4 Умеет использовать современные социально-психологические технологии управления коллективом;</p> <p>УК-3.6 Владеет способами мотивации членов коллектива к личностному и профессиональному развитию</p>	+	+	+
	Код и наименование ПК	Код и наименование индикатора достижения ПК			
10	ПК-1 Способен осуществлять технологический процесс в соответствии с регламентом и использовать технические средства для измерения основных параметров технологического процесса, свойств сырья и продукции.	<p>ПК-1.1 Знает порядок организации, планирования и проведения технологического процесса.</p> <p>ПК 1.2 Умеет использовать технические средства для измерения основных параметров технологического процесса, свойств сырья и продукции.</p> <p>ПК-1.3 Владеет навыками осуществлять технологический процесс в соответствии с регламентом.</p>	+	+	+

11	ПК-3 Способен проводить анализ сырья, материалов и готовой продукции, осуществлять оценку результатов анализа.	ПК-3.1 Знает основные принципы, методы и формы контроля технологического процесса и качества продукции ПК-3.2 Умеет оценить и интерпретировать полученные результаты ПК-3.3 Владеет современными методами анализа сырья, материалов и качества готовой продукции	+	+	+
12	ПК-5 Способен разрабатывать и внедрять технологические процессы в области электрохимических производств и защиты от коррозии производственных объектов	ПК-5.1 Знает основы разработки технологических процессов нанесения покрытий с заданными свойствами в области электрохимических производств	+	+	+
13	ПК-6 Способен выбирать оборудование и технологические параметры процесса для электрохимических производств	ПК-6.1 Знает технологическое оборудование и правила его эксплуатации в области электрохимических производств ПК-6.2 Умеет подбирать технологические параметры процесса и использовать необходимое оборудование	+	+	+

6. ПРАКТИЧЕСКИЕ И ЛАБОРАТОРНЫЕ ЗАНЯТИЯ

6.1. Практические занятия

Учебным планом подготовки бакалавров по направлению *18.03.01 – Химическая технология* проведение практических занятий по практике не предусмотрено.

6.2. Лабораторные занятия

Учебным планом подготовки бакалавров по направлению *18.03.01 – Химическая технология* проведение лабораторных занятий по практике не предусмотрено.

7. САМОСТОЯТЕЛЬНАЯ РАБОТА

Рабочей программой практики предусмотрена самостоятельная работа обучающегося на предприятии (например, по производству металлических и неметаллических материалов, покрытий или химической продукции) под руководством руководителя практики.

К прохождению практики на территории предприятия допускаются студенты, прошедшие инструктаж по технике безопасности, внутреннему распорядку предприятия и прослушавшие лекции о структуре завода и организации производственного процесса. Регламент практики определяется и устанавливается в соответствии с учебным планом.

8. ПРИМЕРЫ ОЦЕНОЧНЫХ СРЕДСТВ ДЛЯ КОНТРОЛЯ ОСВОЕНИЯ ПРАКТИКИ

Итоговая оценка по практике, зачет с оценкой, максимальная оценка – 100 баллов) выставляется студенту по итогам написания отчета о прохождении практики (максимальная оценка за отчет о прохождении практики – 40 баллов), отчета о выполнении индивидуального задания (максимальная оценка за отчет о выполнении индивидуального задания – 20 баллов) и итогового опроса студента (максимальная оценка за итоговый опрос – 40 баллов).

8.1. Требования к отчету о прохождении практики

Отчет о прохождении практики выполняется студентом во время прохождения практики в соответствии с календарным учебным графиком учебного плана подготовки бакалавров по направлению подготовки *18.03.01 – Химическая технология* профиль *«Технология электрохимических производств»*.

Отчет должен содержать следующие основные структурные элементы:

- титульный лист с наименованием вида практики и названия предприятия – места прохождения практики;
- содержание отчета;
- цель и задачи практики;
- краткая историческая справка о предприятии – места прохождения практики;
- ассортимент и объемы продукции, производимой предприятием, с указанием нормативных документов и сертификатов на выпускаемую продукцию;
- структура предприятия, основные производственные цеха и отделы;
- технологическая схема процесса производства основного продукта с указанием основного оборудования, применяемого для осуществления того или иного технологического процесса, при возможности – с указанием параметров работы основного технологического оборудования:

Для предприятий по нанесению металлических и неметаллических покрытий или по получению различной химической продукции электрохимическим методом:

- результаты выполнения практических задач, решаемых обучающимся в процессе прохождения практики;
- результаты выполнения индивидуального задания;
- список использованных литературных источников.

Отчет о прохождении практики выполняется с помощью персонального компьютера на листах формата А4, поля – стандартные, шрифт – Times New Roman, 12, через 1,5 интервала. Желательно иллюстрировать текстовый материал рисунками и фотографиями, выполненными во время прохождения практики или полученными из сети Интернет.

Объем отчета не должен превышать 30 стр.

8.2. Примерная тематика индивидуальных заданий

Индивидуальное задание выполняется обучающимся самостоятельно на основе сбора дополнительной информации во время прохождения практики, а также информации, полученной из других источников, например, сети Интернет.

Индивидуальное задание направлено на углубленное изучение обучающимся тех или иных вопросов, связанных с технологией производства неорганических веществ, технологическими процессами, оборудованием для их осуществления, технологическими параметрами процесса производства, контролем качества производимой продукции.

Отчет о выполнении индивидуального задания должен выполняться в соответствии с требованиями, предъявляемыми к отчету о прохождении практики. Отчет о выполнении индивидуального задания должен включать текст, необходимые рисунки, формулы, схемы и фотографии.

Примерная тематика индивидуальных заданий представлена ниже.

1. Сбор научно-технической информации для выполнения патентного исследования по ГОСТ 15.011-96 по тематике выпускной квалификационной работы (ВКР) бакалавра с привлечением отечественных источников.
2. Сбор научно-технической информации для выполнения патентного исследования по ГОСТ 15.011-96 по тематике ВКР бакалавра с привлечением зарубежных источников.
3. Сбор, систематизация и анализ научной литературы по тематике ВКР бакалавра с использованием отечественных библиотечных систем и баз данных.
4. Сбор, систематизация и анализ научной литературы по тематике ВКР бакалавра с использованием международных баз цитирования.
5. Составление Реферата к отчету о выполнении этапа календарного плана научно-исследовательской работы по ГОСТ 7.32-2001.
6. Составление Введения к отчету о выполнении этапа календарного плана научно-исследовательской работы по ГОСТ 7.32-2001.
7. Составление Заключения к отчету о выполнении этапа календарного плана научно-исследовательской работы по ГОСТ 7.32-2001.
8. Сбор, систематизация и оформление материалов научного исследования в форме отчета о выполнении этапа календарного плана научно-исследовательской работы по ГОСТ 7.32-2001.
9. Разработка доклада по материалам научного исследования и иллюстративного материала в форме постера.
10. Разработка доклада по материалам научного исследования и иллюстративного материала в форме презентации.

8.3. Примеры вопросов для итогового контроля освоения практики

1. Многослойные покрытия в технологии печатных плат.
2. Понятие рассеивающей способности и чем отличается это понятие от величин

- «рассеивающей способности», которые можно получить по формуле для ячейки Молера.
3. Что такое показатель рассеивающей способности?
 4. Какие параметры электролита влияют на рассеивающую способность?
 5. Чем отличается рассеивающая способность от распределения металла по поверхности детали?
 6. Как рассеивающая способность влияет на распределение металла внутри отверстий печатной платы?
 7. Электролиты цинкования.
 8. Какие электролиты цинкования бывают и какие обладают лучшей рассеивающей способностью.
 9. Где применяются цинковые покрытия?
 10. Аммикакатные электролиты цинкования. Их достоинства и недостатки.
 11. Электролитическое меднение.
 12. Электролитическое никелирование.
 13. Где применяются оловянные покрытия? Какие бывают электролиты оловянирования?
 14. В какой форме находятся ионы хрома в хромовокислых электролитах?
 15. Где применяется сплав олово-свинец?
 16. Достоинства и недостатки электролитических припоев сплава олово-висмут?
 17. Недостатки электролитического припоя сплава олово-кобальт?
 18. Из каких электролитов и в каких условиях можно получить розовое покрытие сплавом олово-никель?
 19. Электролитическое латунирование.
 20. В каких условиях можно получить сплав белая бронза и какой у него состав?
 21. Электроосаждения цинка с металлами группы железа со осаждением сплавов. Какой сплав цинка с металлами группы железа получил наибольшее распространение и для чего он используется?
 22. Что такое субтрактивная технология?
 23. Какая технология производства многослойных прецизионных печатных плат наиболее распространена?
 24. Что такое аддитивная технология печатных плат?
 25. Что такое полу-аддитивная технология печатных плат?
 26. Как использовать сплав олово-свинец в качестве металлорезиста?
 27. Электроосаждение сплавов на основе олова (Sn-Pb, Sn-Bi, Sn-Ni). Общие условия электролиза.
 28. Композиционные покрытия, их назначение и области применения.
 29. Электрохимическое хромирование. Основные компоненты электролита и режимы электролиза.
 30. Функциональная гальванотехника. Области применения функциональных гальванических покрытий.
 31. Электроосаждение сплавов на основе никеля, кобальта и железа. Назначение, преимущества сплавов, области применения.
 32. Электрохимическое никелирование. Общие закономерности при электроосаждении никеля из различных электролитов.
 33. Электрохимическое меднение. Общие закономерности при электроосаждении меди из различных электролитов.
 34. Многослойные покрытия. Назначение и преимущества. Области применения.
 35. Химические и электрохимические методы подготовки поверхности перед гальванической обработкой. Химическое и электрохимическое обезжиривание.
 36. Электроосаждение сплавов на основе меди (Cu-Zn, Cu-Sn). Общие условия электролиза. Области применения.

37. Химическое травление. Составы растворов и технологические параметры.
38. Покрытия сплавом Sn-Pb в технологии производства печатных плат.
39. Электрохимическое кадмирование. Основные закономерности при электроосаждении кадмия из различных электролитов. Область применения.
40. Электрохимическое цинкование. Основные закономерности при электроосаждении цинка из различных электролитов. Назначение и область применения.
41. Электрохимические составляющие баланса напряжения. Анализ электрических составляющих баланса падения напряжения и способы их уменьшения.
42. Объясните механизм проводимости твердого полимерного электролита при электролизе воды.
43. Приведите сравнительный анализ электрических характеристик монополярного и биполярного электролизеров.
44. Обоснуйте выбор температуры электролиза, состава раствора и их влияние на эффективность процесса электролиза воды.
45. Обоснуйте выбор электродных материалов для процесса электролиза воды.
46. На чем основано повышение эффективности электролиза воды с ТПЭ?
47. Принципы электролиза воды при высоких температурах.
48. Объясните явление газонаполнения электролита при электролизе водных растворов. Что такое коэффициент газонаполнения? Какие физические параметры и конструктивные особенности электродов позволяют снизить газонаполнение электролита
49. Приведите общие принципы выбора конструкции электролизера для электролиза воды.
50. Приведите уравнения основных и побочных реакций на электродах и в объеме раствора, протекающих на катоде и аноде при электролизе водного раствора хлорида натрия и влияние на них технологических параметров электролиза.
51. Приведите обоснование выбора оптимальных условий электролиза для производства хлора и щелочи.
52. От чего зависит оптимальность скорости циркуляции электролита в хлорном электролизере с фильтрующей диафрагмой
53. О чём свидетельствует повышение концентрации гидроксида натрия в электрощелоче при электролизе хлорида натрия в диафрагменном электролизере? Какие меры при этом следует предпринять?
54. Улучшение каких технико-экономических и эксплуатационных характеристик хлорного электролизера обусловлено заменой графитовых анодов на электроды ОРТА? Ответ обоснуйте.
55. Какие преимущества и недостатки имеет метод получения хлора и щелочи в мембранном электролизере по сравнению с диафрагменным электролизом?
56. Объясните механизм перемещения ионов через катионообменную мембрану при электролизе раствора хлорида натрия. Почему через мембрану проникают ионы гидроксила из катодного в анодное пространство электролизера?
57. Какие условия способствуют максимальному выходу по току гипохлорита натрия при электролизе раствора хлорида натрия?
58. Какую роль при получении хлората натрия электролизом хлорида натрия играют: материал анода, температура электролита, электродная и объемная плотности тока?
59. Каковы основные технологические условия оптимального выхода перхлората натрия при электролизе раствора хлората натрия?
60. Охарактеризуйте основные принципы двух методов электросинтеза хлорной кислоты.
61. Сравните между собой электрохимический и комбинированный (полуэлектрохимический) методы получения перманганата калия.

62. Какие отличительные особенности катодов и анодов электролизеров для получения перманганата калия комбинированным и электрохимическим методами?
63. К какому типу организации процесса (непрерывного или периодического) относятся процессы электросинтеза перманганата калия? Какие отличительные особенности этих процессов с точки зрения значения достигаемого выхода по току?
64. Приведите обоснование различной площади поверхности катодов и анодов электролизеров для комбинированного метода получения перманганата калия.
65. Почему процесс получения перманганата калия полуэлектрохимическим методом не проводят до полного исчерпания манганата калия? Ответ обоснуйте.
66. Какие материалы используются для изготовления катодов и анодов для получения перманганата калия комбинированным и электрохимическим методами почему в последнем случае может наблюдаться пассивация анодов? Приведите обоснование.
67. Приведите примерный состав электролита, подаваемого на электролиз в комбинированном методе синтеза перманганата калия и температурные условия процесса. Почему имеются ограничения по содержанию гидроксида калия и чем обусловлен выбор температуры?
68. Приведите примерный состав электролита и значение температуры в электрохимическом методе получения перманганата калия. Чем обусловлен выбор концентрации основного компонента и температуры электролита?
69. Какие технологические условия обеспечивают получение диоксида марганца марки ЭДМ-2 и чем они отличаются от условий, способствующих получению диоксида марганца марки ЭДМ-1?
70. Поясните механизм образования диоксида марганца электролизом раствора сульфата марганца в зависимости от его концентрации. Как влияет на это концентрация серной кислоты, температура электролиза и анодная плотность тока?
71. Каковы причины, приводящие к образованию компактного осадка диоксида марганца на аноде и мелкодисперсного MnO_2 в объеме раствора?
72. Сравните между собой химический и электрохимический методы получения динитрила адипиновой кислоты. В чем состоит преимущество электрохимического способа?
73. Приведите механизм катодной димеризации акрилонитрила в динитрил адипиновой кислоты. Какие побочные продукты могут образоваться в процессе электролиза и каковы причины их образования?
74. Приведите составы электролитов для электролиза акрилонитрила в электролизере с диафрагмой и в бездиафрагменном электролизере. Каково влияние этих компонентов на оптимальные выходы конечного продукта?
75. Из каких материалов изготавливают катоды и аноды для электролиза акрилонитрила в диафрагменном и бездиафрагменном электролизерах, и какова катодная плотность тока? Ответ обоснуйте.
76. Сравните между собой химический и электрохимический методы получения себациновой кислоты. В чем состоит преимущество электрохимического способа?
77. Приведите механизм анодной конденсации монометилового эфира адипиновой кислоты. При каких анодных потенциалах возможно протекание реакции анодной конденсации и каково влияние воды на этот процесс? Какая реакция протекает на катоде?
78. Приведите состав раствора для электросинтеза диметилового эфира себациновой кислоты. Что используется в качестве электропроводящей добавки в этом процессе?
79. Из каких материалов изготавливают катоды и аноды для электросинтеза диметилового эфира себациновой кислоты?

80. Приведите обоснование выбора растворителя, температуры и анодной плотности тока процесса синтеза диметилового эфира себациновой кислоты. Какой тип электролизера используется в этом процессе и как осуществляется отделение продукта от растворителя?

Полный перечень оценочных средств приведен в виде отдельного документа, являющегося неотъемлемой частью основной образовательной программы.

8.4. Структура и пример билетов для зачета с оценкой

Зачет с оценкой по практике включает 5 контрольных вопросов, каждый из которых оценивается максимально в 8 баллов.

Пример билета к зачету с оценкой:

<p>«Утверждаю» Заведующий кафедрой технологии неорганических веществ и электрохимических процессов Колесников В.А. «__» _____ 20__ г.</p>	Министерство науки и высшего образования РФ
	Российский химико-технологический университет имени Д.И. Менделеева
	Технологии неорганических веществ и электрохимических процессов
	18.03.01 – Химическая технология
	Профиль – «Технология электрохимических производств»
	<u>Производственная практика: технологическая (проектно-технологическая) практика</u>
Билет № 1	
<ol style="list-style-type: none"> 1. Основные направления деятельности предприятия, на котором проходила практика. 2. Какие технологические операции проводятся на предприятии? 3. В каких технологических операциях принимал участие бакалавр. 4. Как выполняется контроль качества технологических операций на производстве? 5. Какие ресурсы (материалы, вещества, оборудование и т.д.) применяются в процессе технологической операции? 	

9. УЧЕБНО-МЕТОДИЧЕСКОЕ ОБЕСПЕЧЕНИЕ ПРАКТИКИ

9.1. Рекомендуемая литература

А. Основная литература

1. Производственный регламент предприятия
2. Тихонов В. А., Ворона В. А., Митрякова Л. В. Теоретические основы научных исследований: Учебное пособие для вузов. М.: Горячая линия – Телеком, 2016. 320 с.
3. Герасимов Б. И., Дробышева В. В., Злобина Н. В. и др. Основы научных исследований. М.: Форум, НИЦ ИНФРА-М, 2013. 272 с.
4. Рыжков И. Б. Основы научных исследований и изобретательства: Учебное пособие. СПб.: Лань, 2013. 224 с.
5. Охрана интеллектуальной собственности: учебное пособие / Е. А. Василенко, Т. В. Мещерякова, Д. А. Бобров, В. А. Желтов – М.: РХТУ им. Д. И. Менделеева, 2007. 104 с.
6. Основы электрохимических технологий: электросинтез химических продуктов и химические источники тока: методич. пособие/сост.: В. Т. Новиков, Т. Г. Царькова, Н. Г. Сайтова: М.: РХТУ им. Д. И. Менделеева, 2015. – 56 с.

Б. Дополнительная литература

1. Пятницкая-Позднякова И. С. Основы научных исследований в высшей школе. Учебное пособие. М.: Высшая шк., 2003. 116 с.
2. Поиск патентной информации / Сост.: Т. В. Мещерякова, Е.А. Василенко, М.А. Сиротина, Д.А. Бобров, А.Л. Владимиров – М.: РХТУ им. Д. И. Менделеева, 2002. 48 с.

9.2. Рекомендуемые источники научно-технической информации

Научно-технические журналы:

1. Электрохимия. ISSN 0424-8570.
2. Russian Journal of Electrochemistry. ISSN 1023-1935
3. Теоретические основы химической технологии. ISSN 0040-3571
4. Theoretical Foundation of Chemical Engineering. ISSN 0040-5795
5. Журнал прикладной химии. ISSN 0044-4618
6. Химическая технология. ISSN 1684-5811
7. Доклады Академии наук. ISSN 0869-5652
8. Журнал физической химии. ISSN 0044-4537
9. Известия вузов. Химия и химическая технология. ISSN 0579-2991
10. Известия РАН. Серия химическая. ISSN 0002-3353

10. ПЕРЕЧЕНЬ ИНФОРМАЦИОННЫХ ТЕХНОЛОГИЙ, ИСПОЛЬЗУЕМЫХ В ОБРАЗОВАТЕЛЬНОМ ПРОЦЕССЕ

Информационную поддержку осуществляет Информационно-библиотечный центр (ИБЦ) РХТУ им. Д.И. Менделеева, который обеспечивает обучающихся основной учебной, учебно-методической и научной литературой, необходимой для организации образовательного процесса по практике. Общий объем многоотраслевого фонда ИБЦ на 2021 г. составляет 1 716 243 экз.

Фонд ИБЦ располагает учебной, учебно-методической и научно-технической литературой в форме печатных и электронных изданий, а также включает официальные, справочно-библиографические, специализированные отечественные и зарубежные периодические и информационные издания. ИБЦ обеспечивает доступ к профессиональным базам данных, информационным, справочным и поисковым системам.

Каждый обучающийся обеспечен свободным доступом из любой точки, в которой имеется доступ к сети Интернет и к электронно-библиотечной системе (ЭБС) Университета, которая содержит различные издания по основным изучаемым дисциплинам и сформирована по согласованию с правообладателями учебной и учебно-методической литературы.

Для более полного и оперативного справочно-библиографического и информационного обслуживания в ИБЦ реализована технология Электронной доставки документов.

Полный перечень электронных информационных ресурсов, используемых в процессе обучения, представлен в основной образовательной программе.

11. МАТЕРИАЛЬНО-ТЕХНИЧЕСКОЕ ОБЕСПЕЧЕНИЕ ПРАКТИКИ

В соответствии с учебным планом практика проводится в форме самостоятельной работы студента с использованием материально-технической базы Предприятия и Университета.

11.1. Оборудование, необходимое в образовательном процессе:

Лекционные учебные аудитории (оборудованные видеопроекторным оборудованием для презентаций, средствами звуковоспроизведения, экраном, и имеющие выход в Интернет), помещения для проведения консультативных занятий (оборудованные учебной мебелью), библиотеку (имеющую рабочие компьютерные места для бакалавров, оснащенные компьютерами с доступом к базам данных и выходом в Интернет).

На предприятиях и организациях места проведения учебной практики учебные аудитории для работы с технической документацией и подготовки материалов к отчету по практике.

11.2. Учебно-наглядные пособия:

Предоставляет предприятие и библиотека

11.3. Компьютеры, информационно-телекоммуникационные сети, аппаратно-программные и аудиовизуальные средства:

Персональные компьютеры с выходом в интернет

11.4. Печатные и электронные образовательные и информационные ресурсы:

Информационно-методические материалы: учебные пособия по дисциплинам вариативной части программы; методические рекомендации к практическим занятиям; каталоги типов и видов продукции из неметаллических материалов; каталоги продукции промышленных предприятий; раздаточный материал к лекционным курсам; учебные фильмы по процессам технологии и способам производства отдельных видов изделий; электронные учебные издания по дисциплинам вариативной части, научно-популярные электронные издания.

Электронные образовательные ресурсы: кафедральные библиотеки электронных изданий по дисциплинам вариативной части; электронные презентации к разделам лекционных курсов; учебно-методические разработки кафедры в электронном виде; учебные фильмы к разделам дисциплин; электронные каталоги продукции; информационно-методические материалы в печатном и электронном виде по производству изделий из неметаллических материалов; сборники технологических схем, буклеты и каталоги оборудования, справочники по сырьевым материалам, справочники по наилучшим доступным по теме обработки поверхности металлов и пластмасс с использованием электролитических и химических процессов обработки поверхностей.

11.5. Перечень лицензионного программного обеспечения

№ п/п	Наименование программного продукта	Реквизиты договора поставки	Количество лицензий	Срок окончания действия лицензии
1	WINHOME 10 Russian OLV NL Each AcademicEdition	Контракт № 28-35ЭА/2020 от 26.05.2020	неограничено	бессрочно
2	Microsoft Office Professional Plus 2019 В составе: <ul style="list-style-type: none"> • Word • Excel • Power Point • Outlook • OneNote • Access • Publisher 	Контракт № 28-35ЭА/2020 от 26.05.2020	неограничено	12 месяцев с продлением

	<ul style="list-style-type: none">• InfoPath			

12. ТРЕБОВАНИЯ К ОЦЕНКЕ КАЧЕСТВА ОСВОЕНИЯ ПРАКТИКИ

Знает, умеет, владеет необходимо заполнить в соответствии с формулировками п.2 и расстановкой по разделам п.5.

Наименование разделов практики	Основные показатели оценки	Формы и методы контроля и оценки
<p>Раздел 1. Ознакомление со структурой предприятия и технологией производства по нанесению металлических и неметаллических покрытий, а также получения химической продукции электрохимическими методами.</p>	<p><i>Знает:</i></p> <ul style="list-style-type: none"> – технологические процессы и основное технологическое оборудование, используемое при получении металлических покрытий на деталях и изделиях и оксидировании поверхности, а также получения химической продукции электрохимическими методами электрохимическими методами; – основные принципы, методы и формы контроля технологического процесса и качества продукции; – основные нормативные документы по стандартизации и оборудования и сертификации продукции; – правила техники безопасности и производственной санитарии; организационную структуру предприятия; <p><i>Умеет:</i></p> <ul style="list-style-type: none"> – использовать технические средства для измерения основных параметров технологического процесса гальвано-химической обработки поверхности или электрохимического синтеза химических продуктов; – анализировать техническую документацию, реализовывать на практике требования нормативной документации. <p><i>Владеет:</i></p> <ul style="list-style-type: none"> – методами подбора технологического оборудования, методами управления технологическими процессами производства; методами осуществления технологического процесс в соответствии с регламентом. 	<p>Оценка за отчет о прохождении практики</p>
<p>Раздел 2. Изучение основных технологических процессов, параметров и</p>	<p><i>Знает:</i></p> <ul style="list-style-type: none"> – технологические процессы и основное технологическое оборудование, используемое при 	<p>Оценка за отчет о прохождении практики</p>

<p>методов их регулирования на конкретном предприятии по нанесению металлических и неметаллических покрытий, а также получения химической продукции электрохимическими методами. Выполнение индивидуального задания.</p>	<p>получении металлических покрытий на деталях и изделиях и оксидировании поверхности электрохимическими методами или электрохимического синтеза химических продуктов;</p> <ul style="list-style-type: none"> – основные принципы, методы и формы контроля технологического процесса и качества продукции; – основные нормативные документы по стандартизации и оборудования и сертификации продукции; – правила техники безопасности и производственной санитарии; организационную структуру предприятия; <p><i>Умеет:</i></p> <ul style="list-style-type: none"> – использовать технические средства для измерения основных параметров технологического процесса гальвано-химической обработки поверхности или электрохимического синтеза химических продуктов; – анализировать техническую документацию, реализовывать на практике требования нормативной документации. <p><i>Владеет:</i></p> <ul style="list-style-type: none"> – методами подбора технологического оборудования, методами управления технологическими процессами производства; методами осуществления технологического процесс в соответствии с регламентом. 	<p>Оценка за отчет о выполнении индивидуального задания</p>
<p>Раздел 3. Систематизация материала, подготовка отчета</p>	<p><i>Знает:</i></p> <ul style="list-style-type: none"> – технологические процессы и основное технологическое оборудование, используемое при получении металлических покрытий на деталях и изделиях и оксидировании поверхности электрохимическими методами или электрохимического синтеза химических продуктов; – основные принципы, методы и формы контроля технологического процесса и качества продукции; – основные нормативные документы по стандартизации и оборудования и сертификации продукции; 	<p>Результаты итогового опроса</p> <p>Оценка за отчет</p>

	<p>– правила техники безопасности и производственной санитарии; организационную структуру предприятия;</p> <p><i>Умеет:</i></p> <p>– использовать технические средства для измерения основных параметров технологического процесса гальвано-химической обработки поверхности;</p> <p>– анализировать техническую документацию, реализовывать на практике требования нормативной документации.</p> <p><i>Владеет:</i></p> <p>– методами подбора технологического оборудования, методами управления технологическими процессами производства; методами осуществления технологического процесс в соответствии с регламентом.</p>	
--	---	--

13. ОСОБЕННОСТИ ОРГАНИЗАЦИИ ОБРАЗОВАТЕЛЬНОГО ПРОЦЕССА ДЛЯ ИНВАЛИДОВ И ЛИЦ С ОГРАНИЧЕННЫМИ ВОЗМОЖНОСТЯМИ ЗДОРОВЬЯ

Обучение инвалидов и лиц с ограниченными возможностями здоровья осуществляется в соответствии с:

- Порядком организации и осуществления образовательной деятельности по образовательным программам – программам бакалавриата, программам специалитета, программам магистратуры (Приказ Минобрнауки РФ от 05.04.2017 № 301);
- Положением о порядке организации и осуществления образовательной деятельности по образовательным программам высшего образования – программам бакалавриата, программам специалитета, программам магистратуры в РХТУ им. Д.И. Менделеева, принятым решением Ученого совета РХТУ им. Д.И. Менделеева от 30.10.2019, протокол № 3, введенным в действие приказом ректора РХТУ им. Д.И. Менделеева от 14.11.2019 № 646А;
- Положением о практической подготовке обучающихся в федеральном государственном бюджетном образовательном учреждении высшего образования «Российский химико-технологический университет имени Д.И. Менделеева», принятым решением Ученого совета РХТУ им. Д.И. Менделеева от 25.11.2020, протокол № 4, введенным в действие приказом ректора РХТУ им. Д.И. Менделеева от 26.11.2020 № 117 ОД;
- Методическими рекомендациями по организации образовательного процесса для обучения инвалидов и лиц с ограниченными возможностями здоровья в образовательных организациях высшего образования, в том числе оснащённости образовательного процесса (утверждены заместителем Министра образования и науки РФ А.А. Климовым от 08.04.2014 № АК-44/05вн).

Дополнения и изменения к рабочей программе практики
«Производственная практика: технологическая (проектно-технологическая)
практика»

основной образовательной программы

18.03.01 Химическая технология

код и наименование направления подготовки (специальности)

«Основная образовательная программа высшего образования – программа бакалавриата»

Форма обучения: очная

Номер изменения/дополнения	Содержание дополнения/изменения	Основание внесения изменения/дополнения
1.		протокол заседания Ученого совета № _____ от «___» _____ 20__ г.
		протокол заседания Ученого совета № _____ от «___» _____ 20__ г.
		протокол заседания Ученого совета № _____ от «___» _____ 20__ г.
		протокол заседания Ученого совета № _____ от «___» _____ 20__ г.
		протокол заседания Ученого совета № _____ от «___» _____ 20__ г.

**Министерство науки и высшего образования Российской Федерации
федеральное государственное бюджетное образовательное учреждение
высшего образования
«Российский химико-технологический университет
имени Д.И. Менделеева»**

«УТВЕРЖДАЮ»

Проректор по учебной работе

_____ С.Н. Филатов

«_____» _____ 2021 г.

**РАБОЧАЯ ПРОГРАММА
«ПРОИЗВОДСТВЕННАЯ ПРАКТИКА: НАУЧНО-
ИССЛЕДОВАТЕЛЬСКАЯ РАБОТА»**

Направление подготовки 18.03.01 Химическая технология

Профиль подготовки – «Технология электрохимических производств»

Квалификация «бакалавр»

РАССМОТРЕНО И ОДОБРЕНО
на заседании Методической комиссии
РХТУ им. Д.И. Менделеева
«25» мая 2021 г.
протокол № 18

Председатель _____ Н.А. Макаров

Москва 2021

Программа составлена:
доцентом кафедры технологии неорганических веществ и электрохимических процессов,
к.т.н., А.М. Гайдуковой

Программа рассмотрена и одобрена на заседании кафедры технологии неорганических веществ и электрохимических процессов РХТУ им. Д.И. Менделеева «14» апреля 2021 г., протокол № 12.

1. ЦЕЛЬ И ЗАДАЧИ ПРАКТИКИ

Программа составлена в соответствии с требованиями Федерального государственного образовательного стандарта высшего образования – бакалавриат по направлению подготовки бакалавров **18.03.01 – Химическая технология**, профиль «**Технология электрохимических производств**», с рекомендациями методической комиссии и накопленным опытом проведения практик кафедрой «**Технология неорганических веществ и электрохимических процессов**» РХТУ им. Д.И. Менделеева.

Программа относится к обязательной части учебного плана блока 2 Практики и рассчитана на проведение практики в 7 семестре обучения.

Программа предполагает, что обучающиеся имеют теоретическую и практическую подготовку в области химической технологии.

Цель практики - формирование профессиональных компетенций и приобретение навыков в области электрохимических процессов посредством планирования и осуществления экспериментальной научно-исследовательской деятельности.

Задачами практики является приобретение навыков планирования и выполнения научно-исследовательской работы; обработки, интерпретации и представления научных результатов; подготовка к выполнению выпускной квалификационной работы.

Способ проведения практики: **стационарная.**

Контроль успеваемости студентов ведется по принятой в университете рейтинговой системе.

Рабочая программа практики может быть реализована с применением электронных образовательных технологий и электронного обучения полностью или частично.

2. ТРЕБОВАНИЯ К РЕЗУЛЬТАТАМ ОСВОЕНИЯ ПРАКТИКИ

Проведение практики - при подготовке бакалавров по направлению **18.03.01 – Химическая технология**, профиль «**Технология электрохимических производств**» способствует формированию следующих **компетенций и индикаторов их достижения**:

Универсальные компетенции и индикаторы их достижения:

Наименование категории (группы) УК	Код и наименование УК	Код и наименование индикатора достижения УК
Системное и критическое мышление	УК-1. Способен осуществлять поиск, критический анализ и синтез информации, применять системный подход для решения поставленных задач.	УК-1.1 Знает методы поиска, критического анализа и синтеза информации, применения системного подхода, основанного на научном мировоззрении при решении задач профессиональной деятельности; УК-1.4 Умеет определять и оценивать варианты возможных решений задачи УК-1.5 Владеет навыками рассмотрения возможных вариантов решения задачи, оценивания их достоинства и недостатки.

Профессиональные компетенции и индикаторы их достижения:

Задача профессиональной деятельности	Объект или область знания	Код и наименование ПК	Код и наименование индикатора достижения ПК	Основание (профессиональный стандарт, анализ опыта) Обобщенные трудовые функции
Тип задач профессиональной деятельности: научно-исследовательский				
Выполнение фундаментальных и прикладных работ поискового, теоретического и экспериментального характера с целью определения технических характеристик новой техники, а также комплекса работ по разработке технологической документации	Химическое, химико-технологическое производство Сквозные виды профессиональной деятельности в промышленности (в сфере организации и проведения научно-исследовательских и опытно-конструкторских работ в области химического и химико-технологического производства).	ПК-2 Готов изучать научно-техническую информацию, отечественный и зарубежный опыт по тематике исследования	ПК-2.1 Знает порядок выстраивания логических взаимосвязей между различными литературными источниками	Анализ требований к профессиональным компетенциям, предъявляемым к выпускникам направления подготовки на рынке труда, обобщение зарубежного опыта, проведения консультаций с ведущими работодателями, объединениями работодателей отрасли, в которой востребованы выпускники в рамках направления подготовки. Профессиональный стандарт 40.011 «Специалист по научно-исследовательским и опытно-конструкторским разработкам», утвержденный приказом Министерства труда и социальной защиты Российской Федерации от
			ПК-2.2 Умеет осуществлять поиск, обработку и анализ научно-технической информации по профилю выполняемой работы, в том числе с применением современных технологий	
			ПК-2.3 Владеет навыками обращения с научной и технической литературой	

				04.03.2014 № 121 н, Обобщенная трудовая функция А. Проведение научно- исследовательских и опытно-конструкторских разработок по отдельным разделам темы. А/02.5. Осуществление выполнения экспериментов и оформления результатов исследований и разработок. (уровень квалификации – 5).
Выполнение фундаментальных и прикладных работ поискового, теоретического и экспериментального характера с целью определения технических характеристик новой техники, а также комплекса работ по разработке технологической документации	Химическое, химико- технологическое производство Сквозные виды профессиональной деятельности в промышленности (в сфере организации и проведения научно- исследовательских и опытно-конструкторских работ в области химического и химико- технологического производства).	ПК-3 Способен проводить анализ сырья, материалов и готовой продукции, осуществлять оценку результатов анализа	ПК-3.1 Знает основные принципы, методы и формы контроля технологического процесса и качества продукции	Анализ требований к профессиональным компетенциям, предъявляемым к выпускникам направления подготовки на рынке труда, обобщение зарубежного опыта, проведения консультаций с ведущими работодателями, объединениями работодателей отрасли, в которой востребованы выпускники в рамках направления подготовки. Профессиональный стандарт 40.011 «Специалист по научно-исследовательским и опытно-конструкторским
			ПК-3.2 Умеет оценить и интерпретировать полученные результаты	
			ПК-3.3 Владеет современными методами анализа сырья, материалов и качества готовой продукции	

				<p>разработкам», утвержденный приказом Министерства труда и социальной защиты Российской Федерации от 04.03.2014 № 121 н, Обобщенная трудовая функция</p> <p>А. Проведение научно-исследовательских и опытно-конструкторских разработок по отдельным разделам темы.</p> <p>А/02.5. Осуществление выполнения экспериментов и оформления результатов исследований и разработок. (уровень квалификации – 5).</p>
<p>Выполнение фундаментальных и прикладных работ поискового, теоретического и экспериментального характера с целью определения технических характеристик новой техники, а также комплекса работ по разработке</p>	<p>Химическое, химико-технологическое производство</p> <p>Сквозные виды профессиональной деятельности в промышленности (в сфере организации и проведения научно-исследовательских и опытно-конструкторских</p>	<p>ПК-4 Способен выбирать метод научного исследования, исходя из конкретных задач, организовывать его осуществление и анализировать результаты с использованием современных методов обработки данных, оформлять полученные</p>	<p>ПК-4.1 Знает современные подходы к научному исследованию</p>	<p>Анализ требований к профессиональным компетенциям, предъявляемым к выпускникам направления подготовки на рынке труда, обобщение зарубежного опыта, проведения консультаций с ведущими работодателями, объединениями работодателей отрасли, в</p>

технологической документации	работ в области химического и химико-технологического производства).	результаты в виде отчета, научной публикации, доклада, готовить (под руководством) документы к патентованию, оформлению ноу-хау	ПК-4.2 Умеет оформлять полученные результаты в виде отчета, научной публикации, доклада	<p>которой востребованы выпускники в рамках направления подготовки. Профессиональный стандарт 40.011 «Специалист по научно-исследовательским и опытно-конструкторским разработкам», утвержденный приказом Министерства труда и социальной защиты Российской Федерации от 04.03.2014 № 121 н, Обобщенная трудовая функция</p> <p>А. Проведение научно-исследовательских и опытно-конструкторских разработок по отдельным разделам темы.</p> <p>А/02.5. Осуществление выполнения экспериментов и оформления результатов исследований и разработок. (уровень квалификации – 5).</p>
			ПК-4.3 Владеет современными методами обработки данных	

<p>Выполнение фундаментальных и прикладных работ поискового, теоретического и экспериментального характера с целью определения технических характеристик новой техники, а также комплекса работ по разработке технологической документации</p>	<p>Химическое, химико-технологическое производство</p> <p>Сквозные виды профессиональной деятельности в промышленности (в сфере организации и проведения научно-исследовательских и опытно-конструкторских работ в области химического и химико-технологического производства).</p>	<p>ПК-5 Способен разрабатывать и внедрять технологические процессы в области электрохимических производств и защиты от коррозии производственных объектов</p>	<p>ПК-5.5 Владеет методами определения основных технологических параметров процессов в области электрохимических производств</p>	<p>Анализ требований к профессиональным компетенциям, предъявляемым к выпускникам направления подготовки на рынке труда, обобщение зарубежного опыта, проведения консультаций с ведущими работодателями, объединениями работодателей отрасли, в которой востребованы выпускники в рамках направления подготовки. Профессиональный стандарт 40.011 «Специалист по научно-исследовательским и опытно-конструкторским разработкам», утвержденный приказом Министерства труда и социальной защиты Российской Федерации от 04.03.2014 № 121н. Обобщенная трудовая функция А. Проведение научно-исследовательских и опытно-конструкторских разработок по отдельным разделам темы</p>
--	---	---	--	--

				<p>(уровень квалификации – 5)</p> <p>Профессиональный стандарт 40.022 «Специалист по электрохимической защите от коррозии линейных сооружений и объектов», утвержденный приказом Министерства труда и социальной защиты Российской Федерации от «08» сентября 2014 г. № 614н.</p> <p>С: Руководство работами по электрохимической защите линейных сооружений и объектов</p> <p>(уровень квалификации – 6)</p>
--	--	--	--	---

В результате прохождения практики студент бакалавриата должен:

Знать:

- порядок организации, планирования и проведения научно-исследовательских работ с использованием последних научно-технических достижений в данной области;
- теоретические основы электрохимических процессов;
- свойства химических элементов, соединений и электродных материалов на их основе для решения научно-исследовательских задач.

Уметь:

- осуществлять поиск, обработку и анализ научно-технической информации по профилю выполняемой работы, в том числе с применением современных технологий;
- работать на современных приборах для электрохимических исследований, организовывать проведение экспериментов и испытаний, проводить их обработку и анализировать результаты;
- применять теоретические знания, полученные при изучении естественно-научных дисциплин для анализа экспериментальных данных.

Владеть:

- основными навыками организации научно-исследовательских и технологических экспериментов;
- методами поиска и изучения научно-технической информации по тематике исследования.

3. ОБЪЕМ ПРАКТИКИ И ВИДЫ УЧЕБНОЙ РАБОТЫ

Практика проводится в 7 семестре на базе знаний, полученных студентами при изучении дисциплин направления *18.03.01 – Химическая технология*. Контроль освоения студентами материала практики осуществляется путем проведения зачета с оценкой.

Вид учебной работы	Объем дисциплины		
	ЗЕ	Акад. ч.	Астр. ч.
Общая трудоемкость дисциплины	7	252	189
Контактная работа – аудиторные занятия:	2,67	96	72
Практические занятия (ПЗ)	2,67	96	72
в том числе в форме практической подготовки	2,67	96	72
Самостоятельная работа	4,33	156	117
Контактная самостоятельная работа		0,4	0,3
Самостоятельное изучение разделов дисциплины	4,33	155,6	116,7
в том числе в форме практической подготовки		155,6	116,7
Вид итогового контроля:	Зачет с оценкой		

4. СОДЕРЖАНИЕ ПРАКТИКИ

4.1. Разделы практики и виды занятий

Раздел	Наименование раздела	Академ. часов			
		Всего	Аудит. работа	Сам. работа	Форма контроля
1	Раздел 1. Выполнение научных исследований	168	64	92	+
2	Раздел 2. Подготовка научного доклада и презентации	84	32	64	+
	ИТОГО	252	96	-	+

4.2. Содержание разделов практики

Раздел 1. Выполнение научных исследований

Составление программы исследования. Структура и содержание основных разделов отчета о научно-исследовательской работе.

Формулирование целей и задач исследования; составление аналитического обзора по теме исследования; выбор эффективных методов и методик достижения желаемых результатов исследования.

Проведение соответствующих экспериментов для получения практических результатов.

Раздел 2. Подготовка научного доклада и презентации

Анализ, интерпретация и обобщение результатов исследования; формулировка выводов; написание отчета.

5. СООТВЕТСТВИЕ СОДЕРЖАНИЯ ТРЕБОВАНИЯМ К РЕЗУЛЬТАТАМ ОСВОЕНИЯ ПРАКТИКИ

№	В результате прохождения практики студент должен:	Раздел 1	Раздел 2
	Знать:		
1	- порядок организации, планирования и проведения научно-исследовательских работ с использованием последних научно-технических достижений в данной области;	+	+
2	- теоретические основы электрохимических процессов;	+	+
3	- свойства химических элементов, соединений и электродных материалов на их основе для решения научно-исследовательских задач.	+	+
	Уметь:	+	+
4	- осуществлять поиск, обработку и анализ научно-технической информации по профилю выполняемой работы, в том числе с применением современных технологий;	+	+
5	- работать на современных приборах для электрохимических исследований, организовывать проведение экспериментов и испытаний, проводить их обработку и анализировать результаты;	+	+
6	- применять теоретические знания, полученные при изучении естественно-научных дисциплин для анализа экспериментальных данных.	+	+
	Владеть:	+	+
7	- основными навыками организации научно-исследовательских и технологических экспериментов;	+	+
8	- методами поиска и изучения научно-технической информации по тематике исследования.	+	+
В результате прохождения практики студент должен приобрести следующие <i>универсальные и профессиональные компетенции и индикаторы их достижения:</i>			
	Код и наименование УК	Код и наименование индикатора достижения УК	

9	УК-1. Способен осуществлять поиск, критический анализ и синтез информации, применять системный подход для решения поставленных задач.	УК-1.1 Знает методы поиска, критического анализа и синтеза информации, применения системного подхода, основанного на научном мировоззрении при решении задач профессиональной деятельности; УК-1.4 Умеет определять и оценивать варианты возможных решений задачи УК-1.5 Владеет навыками рассмотрения возможных вариантов решения задачи, оценивания их достоинства и недостатки.	+	+
10	ПК-2 Готов изучать научно-техническую информацию, отечественный и зарубежный опыт по тематике исследования	ПК-2.1 Знает порядок выстраивания логических взаимосвязей между различными литературными источниками ПК 2.2 Умеет осуществлять поиск, обработку и анализ научно-технической информации по профилю выполняемой работы, в том числе с применением современных технологий ПК-2.3 Владеет навыками обращения с научной и технической литературой	+	+
11	ПК-3 Способен проводить анализ сырья, материалов и готовой продукции, осуществлять оценку результатов анализа.	ПК-3.1 Знает основные принципы, методы и формы контроля технологического процесса и качества продукции ПК-3.2 Умеет оценить и интерпретировать полученные результаты ПК-3.3 Владеет современными методами анализа сырья, материалов и качества готовой продукции	+	+

12	ПК-4 Способен выбирать метод научного исследования, исходя из конкретных задач, организовывать его осуществление и анализировать результаты с использованием современных методов обработки данных, оформлять полученные результаты в виде отчета, научной публикации, доклада, готовить (под руководством) документы к патентованию, оформлению ноу-хау	ПК-4.1 Знает современные подходы к научному исследованию ПК-4.2 Умеет оформлять полученные результаты в виде отчета, научной публикации, доклада ПК-4.3 Владеет современными методами обработки данных	+	+
14	ПК-5 Способен разрабатывать и внедрять инновационные технологические процессы в области получения и использования неорганических веществ и материалов	ПК-5.5 Владеет методами определения основных технологических параметров процессов в области электрохимических производств	+	+

6. ПРАКТИЧЕСКИЕ И ЛАБОРАТОРНЫЕ ЗАНЯТИЯ

6.1. Практические занятия

Учебным планом подготовки бакалавров по направлению 18.03.01 – Химическая технология проведение практических занятий по практике не предусмотрено.

6.2. Лабораторные занятия

Учебным планом подготовки бакалавров по направлению *18.03.01 – Химическая технология* проведение лабораторных занятий по практике не предусмотрено.

7. САМОСТОЯТЕЛЬНАЯ РАБОТА

На практику учебным планом выделено 156 акад. часов (117 астрон. часов) самостоятельной работы.

8. ПРИМЕРЫ ОЦЕНОЧНЫХ СРЕДСТВ ДЛЯ КОНТРОЛЯ ОСВОЕНИЯ ПРАКТИКИ

Комплект оценочных средств по практике предназначен для аттестации обучающихся на соответствие их персональных достижений поэтапным требованиям образовательной программы, в том числе рабочей программы практики. А также для оценивания результатов обучения: знаний, умений, владений и уровня приобретенных компетенций.

Комплект оценочных средств включает:

- оценочные средства для проведения текущего контроля успеваемости в форме устного опроса, позволяющего оценивать и диагностировать знание фактического материала, умение правильно использовать специальные термины и понятия, планировать и выполнять научное исследование;
- оценочные средства для проведения итогового контроля в форме зачета с оценкой

8.1. Примерный перечень тем научно-исследовательских работ

1. Оценка коррозионной стойкости композиционных хромовых покрытий
2. Электроосаждение композиционных хромовых покрытий с модифицированными наноалмазами.
3. Влияние различных добавок на электроосаждение меди из оксиэтилендифосфонового электролита.
4. Формирование бикомпонентных композиционных покрытий.
5. Электроосаждение никелевых покрытий со специальными свойствами.
6. Синтез электрокатализаторов
7. Исследование электрофлотационного процесса извлечения ПАВ, органических композиций из водных растворов в присутствии гидроксидов, алюминия, железа, хрома.
8. Применение электрофлотации и электрокоагуляции для очистки сточных вод от взвешенных веществ
9. Разработка электрохимического метода определения меропенема
10. Сравнительное исследование методов водоподготовки

8.2. Примеры вопросов для текущего контроля освоения практики

Контрольные работы проводятся в форме устного опроса по теме научно-исследовательской работы. Максимальная оценка за каждую работу – 20 баллов.

Контрольная работа №1

Максимальная оценка – 20 баллов

- Представление программы научного исследования.
- Основные достижения науки и производства по теме исследования.
- Актуальность выполняемой работы.
- Обоснование выбора и характеристика применяемых методов исследования.
- Предполагаемые научные и практические результаты выполняемого

исследования.

Контрольная работа №2

Максимальная оценка – 20 баллов

- Контроль выполнения программы научно-исследовательской работы.
- Анализ аналитического обзора по теме исследования.
- Необходимость корректировки темы и методов выполняемого

исследования.

- Анализ полученных научных результатов.
- Графическое представление результатов эксперимента.

Контрольная работа №3

Максимальная оценка – 20 баллов

- Соответствие содержания отчета программе исследования.
- Качество оформления отчета.
- Содержание презентации научно-исследовательской работы.

8.3. Итоговый контроль освоения практики

Примеры контрольных вопросов для итогового контроля освоения практики

1. Актуальность исследуемой темы.
2. Перечень используемых методов исследования.
3. Используемое оборудование.

Максимальное количество баллов за *зачет с оценкой* (7 семестр) – 40 баллов.

8.4. Структура и пример билетов для зачета с оценкой

Зачет с оценкой по практике включает 2 контрольных вопроса, каждый из которых оценивается максимально в 20 баллов.

Пример билета к зачету с оценкой

<p>«Утверждаю» Заведующий кафедрой технологии неорганических веществ и электрохимических процессов _____ Колесников В.А. «__» _____ 20__ г.</p>	<p>Министерство науки и высшего образования РФ</p>
	<p>Российский химико-технологический университет имени Д.И. Менделеева</p>
	<p>Технологии неорганических веществ и электрохимических процессов</p>
	<p>18.03.01 – Химическая технология</p>

	Профиль – «Технология электрохимических производств»
	«Производственная практика: научно-исследовательская работа»
Билет № 1	
1. Оборудование, используемое в научном исследовании	
2. Разработанность темы исследования	

9. УЧЕБНО-МЕТОДИЧЕСКОЕ ОБЕСПЕЧЕНИЕ ПРАКТИКИ

9.1. Рекомендуемая литература

А. Основная литература

Периодические издания, научные журналы

Б. Дополнительная литература

Патенты

9.2. Рекомендуемые источники научно-технической информации

Научно-технические журналы:

Журнал «Химическая промышленность сегодня» ISSN 2713-2854

– Журнал «Химическая технология»

– Журнал «Журнал прикладной химии» ISSN 0044-4618

10. ПЕРЕЧЕНЬ ИНФОРМАЦИОННЫХ ТЕХНОЛОГИЙ, ИСПОЛЬЗУЕМЫХ В ОБРАЗОВАТЕЛЬНОМ ПРОЦЕССЕ

Информационную поддержку осуществляет Информационно-библиотечный центр (ИБЦ) РХТУ им. Д.И. Менделеева, который обеспечивает обучающихся основной учебной, учебно-методической и научной литературой, необходимой для организации образовательного процесса по практике. Общий объем многоотраслевого фонда ИБЦ на 2021 год составляет 1 716 243 экз.

Фонд ИБЦ располагает учебной, учебно-методической и научно-технической литературой в форме печатных и электронных изданий, а также включает официальные, справочно-библиографические, специализированные отечественные и зарубежные периодические и информационные издания. ИБЦ обеспечивает доступ к профессиональным базам данных, информационным, справочным и поисковым системам.

Каждый обучающийся обеспечен свободным доступом из любой точки, в которой имеется доступ к сети Интернет и к электронно-библиотечной системе (ЭБС) Университета, которая содержит различные издания по основным изучаемым дисциплинам и сформирована по согласованию с правообладателями учебной и учебно-методической литературы.

Для более полного и оперативного справочно-библиографического и информационного обслуживания в ИБЦ реализована технология Электронной доставки документов.

Полный перечень электронных информационных ресурсов, используемых в процессе обучения, представлен в основной образовательной программе.

11. МАТЕРИАЛЬНО-ТЕХНИЧЕСКОЕ ОБЕСПЕЧЕНИЕ ПРАКТИКИ

В соответствии с учебным планом занятия по практике проводятся в форме практической и самостоятельной работы студента.

11.1. Оборудование, необходимое в образовательном процессе:

Научные лаборатории, снабженные следующим оборудованием:

1. Потенциостат IPC-ProMF
2. Вращающийся дисковый электрод ВЭД-06,
3. Водяные бани ЛБ-12,
4. Термостат LOIP LB 200,
5. Магнитные мешалки MSH-300, MR HEI-STANDART,
6. Механическая мешалка RZR-2021,
7. Спектрофотометр СФ-2000,
8. Портативные рН-метры,
9. Ионметр АНИОН 4111, , иономер ИТАН с комплектом ион селективных электродов,
10. Микротвердомер ПМТ-3М,
11. Металлографический микроскоп МЕТАМ РВ-21/22,
12. Сушильный шкаф ШС-80-01 СПУ (до 350 °С),
13. Муфельная печь SNOL 7,2/900,
14. Гальваническая установка PGG 10/3-B-1,5,
15. Профилометр Mitutoyo SurfTest SJ-310,
16. Титратор потенциометрический АТП-02,
17. Толщиномер Elcometer 456,
18. Аналитические весы CE224-C, GR-200, OHAUS DV 215CD,
19. Технические весы Ек 600i,
20. Адгезиметр цифровой PosiTest ATM 20мм,
21. Универсальная испытательная двухколонная машина Shimadzu AGS-X6,
22. Ионметр АНИОН 4102,
23. Дистилляторы ДЭ-4-02-«ЭМО»,
24. Источники питания АКПП-1122,
25. Автоматический адсорбционный анализатор удельной поверхности и пористости Nova 1200e Quantachrome США
26. Адсорбционная установка для исследования равновесной адсорбции газов,
27. Пламенный спектрофотометр ФПА-2-01 для определения концентрации щелочных и щелочно-земельных металлов в растворах;
28. Центрифуга ОПН для разделения твердой и жидкой фаз;
29. Анализатор ХПК «Эксперт-001-ХПК» (портативный);
30. Кондуктометр «Эксперт-002»;

Библиотека, имеющая рабочие места, оснащенные компьютерами с доступом к базам данных и выходом в Интернет.

11.2. Учебно-наглядные пособия:

Всеми индивидуально требуемыми пособиями обладает библиотека.

11.3. Компьютеры, информационно-телекоммуникационные сети, аппаратно-программные и аудиовизуальные средства:

Персональные компьютера с выходом и интернет

11.4. Печатные и электронные образовательные и информационные ресурсы:

Кафедральные библиотеки электронных изданий; электронные презентации к разделам лекционных курсов; учебно-методические разработки кафедры в электронном виде; информационно-методические материалы в печатном и электронном виде. сборники технологических схем, справочники по технологии неорганических веществ, справочники по процессам и аппаратам химической технологии, справочная литература.

11.5. Перечень лицензионного программного обеспечения

№ п/п	Наименование программного продукта	Реквизиты договора поставки	Количество лицензий	Срок окончания действия лицензии
1	WINHOME 10 Russian OLV NL Each AcademicEdition	Контракт № 28-35ЭА/2020 от 26.05.2020	неограничено	бессрочно
2	Microsoft Office Professional Plus 2019 В составе: <ul style="list-style-type: none"> • Word • Excel • Power Point • Outlook • OneNote • Access • Publisher • InfoPath 	Контракт № 28-35ЭА/2020 от 26.05.2020	неограничено	12 месяцев с продлением

12. ТРЕБОВАНИЯ К ОЦЕНКЕ КАЧЕСТВА ОСВОЕНИЯ ПРАКТИКИ

Наименование разделов	Основные показатели оценки	Формы и методы контроля и оценки
<p>Раздел 1. Выполнение научных исследований</p>	<p><i>Знает:</i></p> <ul style="list-style-type: none"> - порядок организации, планирования и проведения научно-исследовательских работ с использованием последних научно-технических достижений в данной области; - теоретические основы химической технологии; - свойства химических элементов, соединений и функциональных материалов на их основе для решения научно-исследовательских задач. <p><i>Умеет:</i></p> <ul style="list-style-type: none"> - осуществлять поиск, обработку и анализ научно-технической информации по профилю выполняемой работы, в том числе с применением современных технологий; - работать на современных приборах для научных исследований, организовывать проведение экспериментов и испытаний, проводить их обработку и анализировать результаты; - применять теоретические знания, полученные при изучении естественно-научных дисциплин для анализа экспериментальных данных. <p><i>Владеет:</i></p> <ul style="list-style-type: none"> - основными навыками организации научно-исследовательских и технологических экспериментов; - методами поиска и изучения научно-технической информации по тематике исследования. <p style="text-align: center;">—</p>	<p>Оценка за контрольные работы №1, 2.</p> <p>Оценка на <i>контрольные работы</i></p>

<p>Раздел 2. Подготовка научного доклада и презентации</p>	<p><i>Знает:</i></p> <ul style="list-style-type: none"> - порядок организации, планирования и проведения научно-исследовательских работ с использованием последних научно-технических достижений в данной области; - теоретические основы химической технологии; - свойства химических элементов, соединений и функциональных материалов на их основе для решения научно-исследовательских задач. <p><i>Умеет:</i></p> <ul style="list-style-type: none"> - осуществлять поиск, обработку и анализ научно-технической информации по профилю выполняемой работы, в том числе с применением современных технологий; - работать на современных приборах для научных исследований, организовывать проведение экспериментов и испытаний, проводить их обработку и анализировать результаты; - применять теоретические знания, полученные при изучении естественно-научных дисциплин для анализа экспериментальных данных. <p><i>Владеет:</i></p> <ul style="list-style-type: none"> - основными навыками организации научно-исследовательских и технологических экспериментов; - методами поиска и изучения научно-технической информации по тематике исследования. <p style="text-align: center;">—</p>	<p>Оценка за контрольную работу №3. Оценка за зачет с оценкой</p>
---	---	---

13. ОСОБЕННОСТИ ОРГАНИЗАЦИИ ОБРАЗОВАТЕЛЬНОГО ПРОЦЕССА ДЛЯ ИНВАЛИДОВ И ЛИЦ С ОГРАНИЧЕННЫМИ ВОЗМОЖНОСТЯМИ ЗДОРОВЬЯ

Обучение инвалидов и лиц с ограниченными возможностями здоровья осуществляется в соответствии с:

- Порядком организации и осуществления образовательной деятельности по образовательным программам – программам бакалавриата, программам специалитета, программам магистратуры (Приказ Минобрнауки РФ от 05.04.2017 № 301);
- Положением о порядке организации и осуществления образовательной деятельности по образовательным программам высшего образования – программам бакалавриата, программам специалитета, программам магистратуры в РХТУ им. Д.И. Менделеева, принятым решением Ученого совета РХТУ им. Д.И. Менделеева от 30.10.2019, протокол № 3, введенным в действие приказом ректора РХТУ им. Д.И. Менделеева от 14.11.2019 № 646А;
- Положением о практической подготовке обучающихся в федеральном государственном бюджетном образовательном учреждении высшего образования «Российский химико-технологический университет имени Д.И. Менделеева», принятым решением Ученого совета РХТУ им. Д.И. Менделеева от 25.11.2020, протокол № 4, введенным в действие приказом ректора РХТУ им. Д.И. Менделеева от 26.11.2020 № 117 ОД;
- Методическими рекомендациями по организации образовательного процесса для обучения инвалидов и лиц с ограниченными возможностями здоровья в образовательных организациях высшего образования, в том числе оснащенной образовательного процесса (утверждены заместителем Министра образования и науки РФ А.А. Климовым от 08.04.2014 № АК-44/05вн).

Дополнения и изменения к рабочей программе практики

«Производственная практика: научно-исследовательская работа»

основной образовательной программы

18.03.01 Химическая технология

код и наименование направления подготовки (специальности)

«Основная образовательная программа высшего образования – программа бакалавриата»

Форма обучения: очная

Номер изменения/дополнения	Содержание дополнения/изменения	Основание внесения изменения/дополнения
1.		протокол заседания Ученого совета № _____ от «___» _____ 20__ г.
		протокол заседания Ученого совета № _____ от «___» _____ 20__ г.
		протокол заседания Ученого совета № _____ от «___» _____ 20__ г.
		протокол заседания Ученого совета № _____ от «___» _____ 20__ г.
		протокол заседания Ученого совета № _____ от «___» _____ 20__ г.

**Министерство науки и высшего образования Российской Федерации
федеральное государственное бюджетное образовательное учреждение
высшего образования
«Российский химико-технологический университет
имени Д.И. Менделеева»**

«УТВЕРЖДАЮ»

Проректор по учебной работе

_____ С.Н. Филатов

«_____» _____ 2021 г.

РАБОЧАЯ ПРОГРАММА

«ПРОИЗВОДСТВЕННАЯ ПРАКТИКА: ПРЕДДИПЛОМНАЯ ПРАКТИКА»

Направление подготовки 18.03.01 Химическая технология

Профиль подготовки – «Технология электрохимических производств»

Квалификация «бакалавр»

РАССМОТРЕНО И ОДОБРЕНО
на заседании Методической комиссии
РХТУ им. Д.И. Менделеева
«25» мая 2021 г.
протокол № 18

Председатель _____ Н.А. Макаров

Москва 2021

Программа составлена:
доцентом кафедры технологии неорганических веществ и электрохимических процессов,
к.т.н., А.М. Гайдуковой

Программа рассмотрена и одобрена на заседании кафедры технологии неорганических веществ и электрохимических процессов РХТУ им. Д.И. Менделеева «14» апреля 2021 г., протокол № 12.

1. ЦЕЛЬ И ЗАДАЧИ ПРАКТИКИ

Программа составлена в соответствии с требованиями Федерального государственного образовательного стандарта высшего образования – бакалавриат по направлению подготовки бакалавров *18.03.01 – Химическая технология* (ФГОС ВО), профиль «*Технология электрохимических производств*», рекомендациями методической комиссии и накопленным опытом проведения практик кафедрой «*Технология неорганических веществ и электрохимических процессов*» РХТУ им. Д. И. Менделеева.

Программа относится к обязательной части учебного плана блока 2 Практики и рассчитана на проведение практики в 8 семестре (4 курс) обучения. Программа предполагает, что обучающиеся освоили все дисциплины и иные другие практики, предусмотренные учебным планом, и имеют теоретическую и практическую подготовку в области химической технологии.

Цель практики – закрепление теоретических знаний и практических навыков, полученных в процессе обучения по программе бакалавриата; приобретение практического опыта работы с источниками научно-технической информации, опыта постановки и выполнения научно-исследовательских и проектных задач; овладение методологией и методами обработки результатов исследования; сбор, подготовка и анализ материалов по тематике выпускной квалификационной работы.

Задачами практики являются окончательное формирование у обучающихся профессиональных компетенций, связанных с целостным представлением об организации научно-исследовательской деятельности и системе управления научными исследованиями; о структуре организации и основных функциях исследовательских и управленческих подразделений; освоение нормативной документации и средств программного обеспечения исследовательского подразделения; приобретение опыта организации самостоятельной и коллективной научно-исследовательской работы; обобщение и систематизация данных для выполнения выпускной квалификационной работы; развитие у обучающихся личностно-профессиональных качеств исследователя.

Способ проведения практики: **стационарная.**

Контроль успеваемости студентов ведется по принятой в университете рейтинговой системе.

Рабочая программа практики может быть реализована с применением электронных образовательных технологий и электронного обучения полностью или частично.

2. ТРЕБОВАНИЯ К РЕЗУЛЬТАТАМ ОСВОЕНИЯ ПРАКТИКИ

Прохождение практики при подготовке бакалавров по направлению *18.03.01 Химическая технология*, профиля «*Технология электрохимических производств*» направлено на приобретение следующих **компетенций и индикаторов их достижения:**

Профессиональные компетенции и индикаторы их достижения:

Задача профессиональной деятельности	Объект или область знания	Код и наименование ПК	Код и наименование индикатора достижения ПК	Основание (профессиональный стандарт, анализ опыта) Обобщенные трудовые функции
Научно-исследовательский тип задач профессиональной деятельности				
Выполнение фундаментальных и прикладных работ поискового, теоретического и экспериментального характера с целью определения технических характеристик новой техники, а также комплекса работ по разработке технологической документации.	Химическое, химико-технологическое производство; Сквозные виды профессиональной деятельности в промышленности (в сфере организации и проведения научно-исследовательских и опытно-конструкторских работ в области химического и химико-технологического производства).	ПК-1 Способен осуществлять технологический процесс в соответствии с регламентом и использовать технические средства для измерения основных параметров технологического процесса, свойств сырья и продукции.	ПК-1.1 Знает порядок организации, планирования и проведения технологического процесса.	Анализ требований к профессиональным компетенциям, предъявляемым к выпускникам направления подготовки на рынке труда, обобщение зарубежного опыта, проведения консультаций с ведущими работодателями, объединениями работодателей отрасли, в которой востребованы выпускники в рамках направления подготовки. Профессиональный стандарт 40.011 «Специалист по научно-исследовательским и опытно-конструкторским разработкам», утвержденный приказом Министерства труда и социальной защиты Российской Федерации от 04.03.2014 № 121 н, Обобщенная трудовая функция А. Проведение научно-исследовательских и опытно-
			ПК 1.2 Умеет использовать технические средства для измерения основных параметров технологического процесса, свойств сырья и продукции.	
			ПК-1.3 Владеет навыками осуществлять технологический процесс в соответствии с регламентом.	

				<p>конструкторских разработок по отдельным разделам темы.</p> <p>А/02.5. Осуществление выполнения экспериментов и оформления результатов исследований и разработок. (уровень квалификации – 5).</p>
<p>Выполнение фундаментальных и прикладных работ поискового, теоретического и экспериментального характера с целью определения технических характеристик новой техники, а также комплекса работ по разработке технологической документации</p>	<p>Химическое, химико-технологическое производство</p> <p>Сквозные виды профессиональной деятельности в промышленности (в сфере организации и проведения научно-исследовательских и опытно-конструкторских работ в области химического и химико-технологического производства).</p>	<p>ПК-2 Готов изучать научно-техническую информацию, отечественный и зарубежный опыт по тематике исследования</p>	<p>ПК-2.1 Знает порядок выстраивания логических взаимосвязей между различными литературными источниками</p>	<p>Анализ требований к профессиональным компетенциям, предъявляемым к выпускникам направления подготовки на рынке труда, обобщение зарубежного опыта, проведения консультаций с ведущими работодателями, объединениями работодателей отрасли, в которой востребованы выпускники в рамках направления подготовки.</p> <p>Профессиональный стандарт 40.011 «Специалист по научно-исследовательским и опытно-конструкторским разработкам», утвержденный приказом Министерства труда и социальной защиты Российской Федерации от 04.03.2014 № 121 н, Обобщенная трудовая функция</p>
			<p>ПК-2.2 Умеет осуществлять поиск, обработку и анализ научно-технической информации по профилю выполняемой работы, в том числе с применением современных технологий</p>	
			<p>ПК-2.3 Владеет навыками обращения с научной и технической литературой</p>	

				<p>А. Проведение научно-исследовательских и опытно-конструкторских разработок по отдельным разделам темы.</p> <p>А/02.5. Осуществление выполнения экспериментов и оформления результатов исследований и разработок. (уровень квалификации – 5).</p>
<p>Выполнение фундаментальных и прикладных работ поискового, теоретического и экспериментального характера с целью определения технических характеристик новой техники, а также комплекса работ по разработке технологической документации</p>	<p>Химическое, химико-технологическое производство</p> <p>Сквозные виды профессиональной деятельности в промышленности (в сфере организации и проведения научно-исследовательских и опытно-конструкторских работ в области химического и химико-технологического производства).</p>	<p>ПК-3 Способен проводить анализ сырья, материалов и готовой продукции, осуществлять оценку результатов анализа</p>	<p>ПК-3.1 Знает основные принципы, методы и формы контроля технологического процесса и качества продукции</p>	<p>Анализ требований к профессиональным компетенциям, предъявляемым к выпускникам направления подготовки на рынке труда, обобщение зарубежного опыта, проведения консультаций с ведущими работодателями, объединениями работодателей отрасли, в которой востребованы выпускники в рамках направления подготовки.</p> <p>Профессиональный стандарт 40.011 «Специалист по научно-исследовательским и опытно-конструкторским разработкам», утвержденный приказом Министерства труда и социальной защиты Российской Федерации от 04.03.2014 № 121 н,</p>
			<p>ПК-3.2 Умеет оценить и интерпретировать полученные результаты</p>	
			<p>ПК-3.3 Владеет современными методами анализа сырья, материалов и качества готовой продукции</p>	

				<p>Обобщенная трудовая функция</p> <p>А. Проведение научно-исследовательских и опытно-конструкторских разработок по отдельным разделам темы.</p> <p>А/02.5. Осуществление выполнения экспериментов и оформления результатов исследований и разработок. (уровень квалификации – 5).</p>
<p>Выполнение фундаментальных и прикладных работ поискового, теоретического и экспериментального характера с целью определения технических характеристик новой техники, а также комплекса работ по разработке технологической документации</p>	<p>Химическое, химико-технологическое производство</p> <p>Сквозные виды профессиональной деятельности в промышленности (в сфере организации и проведения научно-исследовательских и опытно-конструкторских работ в области химического и химико-технологического производства).</p>	<p>ПК-4 Способен выбирать метод научного исследования, исходя из конкретных задач, организовывать его осуществление и анализировать результаты с использованием современных методов обработки данных, оформлять полученные результаты в виде отчета, научной публикации, доклада, готовить (под руководством) документы к</p>	<p>ПК-4.1 Знает современные подходы к научному исследованию</p>	<p>Анализ требований к профессиональным компетенциям, предъявляемым к выпускникам направления подготовки на рынке труда, обобщение зарубежного опыта, проведения консультаций с ведущими работодателями, объединениями работодателей отрасли, в которой востребованы выпускники в рамках направления подготовки. Профессиональный стандарт 40.011 «Специалист по научно-исследовательским и опытно-конструкторским разработкам», утвержденный приказом Министерства труда и социальной защиты</p>
			<p>ПК-4.2 Умеет оформлять полученные результаты в виде отчета, научной публикации, доклада</p>	
			<p>ПК-4.3 Владеет современными методами обработки данных</p>	

		патентованию, оформлению ноу-хау		Российской Федерации от 04.03.2014 № 121 н, Обобщенная трудовая функция А. Проведение научно-исследовательских и опытно-конструкторских разработок по отдельным разделам темы. А/02.5. Осуществление выполнения экспериментов и оформления результатов исследований и разработок. (уровень квалификации – 5).
Выполнение фундаментальных и прикладных работ поискового, теоретического и экспериментального характера с целью определения технических характеристик новой техники, а также комплекса работ по разработке технологической документации	Химическое, химико-технологическое производство Сквозные виды профессиональной деятельности в промышленности (в сфере организации и проведения научно-исследовательских и опытно-конструкторских работ в области химического и химико-технологического	ПК-5 Способен разрабатывать и внедрять технологические процессы в области электрохимических производств и защиты от коррозии производственных объектов	ПК-5.5 Владеет методами определения основных технологических параметров процессов в области электрохимических производств	Анализ требований к профессиональным компетенциям, предъявляемым к выпускникам направления подготовки на рынке труда, обобщение зарубежного опыта, проведения консультаций с ведущими работодателями, объединениями работодателей отрасли, в которой востребованы выпускники в рамках направления подготовки. Профессиональный стандарт 40.011 «Специалист по научно-исследовательским и опытно-конструкторским разработкам», утвержденный

	производства).			<p>приказом Министерства труда и социальной защиты Российской Федерации от 04.03.2014 № 121н. Обобщенная трудовая функция А. Проведение научно-исследовательских и опытно-конструкторских разработок по отдельным разделам темы (уровень квалификации – 5) Профессиональный стандарт 40.022 «Специалист по электрохимической защите от коррозии линейных сооружений и объектов», утвержденный приказом Министерства труда и социальной защиты Российской Федерации от «08» сентября 2014 г. № 614н. С: Руководство работами по электрохимической защите линейных сооружений и объектов (уровень квалификации – 6)</p>
--	----------------	--	--	---

В результате прохождения практики обучающийся должен:

знать:

- основы организации и методологию научных исследований;
- современные научные концепции технологии;
- структуру и методы управления современным производством.

уметь:

- работать с текстами научных статей отечественных и зарубежных научных журналов, пользоваться научно-справочным аппаратом, оформлять результаты научных исследований;
- использовать полученные теоретические знания для постановки задач исследования.

владеть:

- навыками самостоятельной научно-исследовательской деятельности, работы с источниками научной информации, реферирования научных публикаций.

3. ОБЪЕМ ДИСЦИПЛИНЫ И ВИДЫ УЧЕБНОЙ РАБОТЫ

Практика проводится в 8 семестре. Итоговый контроль прохождения преддипломной практики осуществляется путем проведения зачета с оценкой.

Вид учебной работы	Объем дисциплины		
	ЗЕ	Акад. ч.	Астр. ч.
Общая трудоемкость дисциплины	9	324	243
Самостоятельная работа	9	324	243
Контактная самостоятельная работа	9	0,4	0,3
Самостоятельное изучение разделов дисциплины		323,6	242,7
в том числе в форме практической подготовки		323,6	242,7
Вид итогового контроля:	Зачет с оценкой		

4. СОДЕРЖАНИЕ ПРАКТИКИ

4.1. Разделы практики

Раздел	Раздел дисциплины	Объем раздела, акад. ч.
Раздел 1	Введение – цели и задачи преддипломной практики	6
Раздел 2	Организация и осуществление научно-исследовательской и производственной деятельности	270
Раздел 3	Выполнение индивидуального задания. Обобщение и систематизация данных для выполнения выпускной квалификационной работы. Оформление отчета	48
	Всего часов	324

4.2. Содержание разделов практики

Преддипломная практика включает этапы ознакомления с принципами организации научных исследований и учебной работы (разделы 1, 2) и этап практического освоения деятельности академического бакалавра (раздел 3).

Раздел 1. Введение – цели и задачи преддипломной практики.

Цели и задачи преддипломной практики. Организационно-методические мероприятия.

Раздел 2. Организация и осуществление научно-исследовательской и производственной деятельности.

Принципы, технологии, формы и методы организации научно-исследовательской деятельности на примере организации научной работы кафедры (проблемной лаборатории, научной группы). Принципы, технологии, формы и методы обучения студентов на примере организации учебной работы кафедры.

Раздел 3. Выполнение индивидуального задания. Обобщение и систематизация данных для выполнения выпускной квалификационной работы. Оформление отчета

Сбор, обработка и систематизация информационного материала. Оформление отчета. Личное участие обучающегося в выполнении научно-исследовательской работы кафедры.

5. СООТВЕТСТВИЕ СОДЕРЖАНИЯ ТРЕБОВАНИЙ К РЕЗУЛЬТАТАМ ОСВОЕНИЯ ПРАКТИКИ

№	В результате прохождения практики студент должен:	Раздел 1	Раздел 2	Раздел 3
	Знать:			
1	– основы организации и методологию научных исследований	+	+	+
2	– современные научные концепции технологии электрохимических процессов	+	+	+
3	– структуру и методы управления современным производством	+	+	+
	Уметь:			
4	– работать с текстами научных статей отечественных и зарубежных научных журналов, пользоваться научно-справочным аппаратом, оформлять результаты научных исследований	+	+	+
5	– использовать полученные теоретические знания для корректной постановки задач исследования в области электрохимических процессов	+	+	+
	Владеть:			
6	– навыками самостоятельной научно-исследовательской деятельности, работы с источниками научной информации, реферирования научных публикаций	+	+	+
В результате прохождения практики студент должен приобрести следующие <i>профессиональные компетенции и индикаторы их достижения:</i>				
	Код и наименование ПК	Код и наименование индикатора достижения ПК		
7	– ПК-1 Способен осуществлять технологический процесс в соответствии с регламентом и использовать технические средства для измерения основных параметров технологического процесса, свойств сырья и продукции.	ПК-1.1 Знает порядок организации, планирования и проведения технологического процесса. ПК 1.2 Умеет использовать технические средства для измерения основных параметров технологического процесса, свойств сырья и продукции. ПК-1.3 Владеет навыками осуществлять технологический процесс в соответствии с регламентом.	+	+

8	– ПК-2 Готов изучать научно-техническую информацию, отечественный и зарубежный опыт по тематике исследования	ПК-2.1 Знает порядок выстраивания логических взаимосвязей между различными литературными источниками ПК-2.2 Умеет осуществлять поиск, обработку и анализ научно-технической информации по профилю выполняемой работы, в том числе с применением современных технологий ПК-2.3 Владеет навыками обращения с научной и технической литературой	+	+	+
9	- ПК-3 Способен проводить анализ сырья, материалов и готовой продукции, осуществлять оценку результатов анализа	ПК-3.1 Знает основные принципы, методы и формы контроля технологического процесса и качества продукции ПК-3.2 Умеет оценить и интерпретировать полученные результаты ПК-3.3 Владеет современными методами анализа сырья, материалов и качества готовой продукции	+	+	+
10	- ПК-4 Способен выбирать метод научного исследования, исходя из конкретных задач, организовывать его осуществление и анализировать результаты с использованием современных методов обработки данных, оформлять полученные результаты в виде отчета, научной публикации, доклада, готовить (под руководством) документы к патентованию, оформлению ноу-хау	ПК-4.1 Знает современные подходы к научному исследованию ПК-4.2 Умеет оформлять полученные результаты в виде отчета, научной публикации, доклада ПК-4.3 Владеет современными методами обработки данных	+	+	+
11	- ПК-5 Способен разрабатывать и внедрять технологические процессы в области электрохимических производств и защиты от коррозии производственных объектов	ПК-5.5 Владеет методами определения основных технологических параметров процессов в области электрохимических производств	+	+	+

6. ПРАКТИЧЕСКИЕ И ЛАБОРАТОРНЫЕ ЗАНЯТИЯ

6.1. Практические занятия

Учебным планом подготовки бакалавров по направлению *18.03.01 – Химическая технология* проведение практических занятий по практике не предусмотрено.

6.2. Лабораторные занятия

Учебным планом подготовки бакалавров по направлению *18.03.01 – Химическая технология* проведение лабораторных занятий по практике не предусмотрено.

7. САМОСТОЯТЕЛЬНАЯ РАБОТА

Регламент практики определяется и устанавливается в соответствии с учебным планом и темой государственной итоговой аттестации обучающегося.

Основу содержания самостоятельной работы обучающегося при прохождении практики в случае выполнения выпускной квалификационной работы в виде НИР составляет освоение методов, приемов, технологий анализа и систематизации научно-технической информации, разработка планов и программ проведения научных исследований и выполнение исследований по теме выпускной квалификационной работы с учётом интересов и возможностей кафедры или организации, где она проводится.

При прохождении практики обучающийся должен использовать совокупность форм и методов самостоятельной работы:

- посещение семинаров кафедры (проблемной лаборатории, научной группы);
- изучение методик анализа и систематизации научно-технической информации, разработки планов и программ проведения научных исследований;
- посещение предприятий гальванического производства, выставок;
- самостоятельное изучение рекомендуемой литературы.

8. ПРИМЕРЫ ОЦЕНОЧНЫХ СРЕДСТВ ДЛЯ КОНТРОЛЯ ПРОХОЖДЕНИЯ ПРАКТИКИ

Итоговая оценка по практике (зачет с оценкой, максимальная оценка – 100 баллов) выставляется студенту по итогам написания отчета о прохождении практики (максимальная оценка за отчет о прохождении практики – 60 баллов) и итогового опроса студента (максимальная оценка за итоговый опрос – 40 баллов).

8.1. Требования к отчету о прохождении практики

Отчет о прохождении практики выполняется студентом во время прохождения практики в соответствии с календарным учебным графиком рабочего учебного плана подготовки бакалавров по направлению подготовки *18.03.01 Химическая технология*, профиля *«Технология электрохимических производств»*. Отчет о прохождении преддипломной практики должен содержать следующие основные разделы:

- титульный лист с наименованием вида практики и названия научно-исследовательской организации или производственного предприятия – места прохождения практики;
- содержание (наименование всех текстовых разделов отчета);
- результаты выполнения обучающимся программы выпускной квалификационной работы в процессе прохождения практики:
- *при выполнении выпускной квалификационной работы в виде НИР:*

- цели и задачи научной работы;
- анализ информации, полученной из различных информационных источников, по теме итоговой квалификационной работы;
- сведения о материалах, использованных при выполнении экспериментальной работы во время прохождения практики;
- описание методов исследования и научно-исследовательского оборудования, использованных при выполнении экспериментальной работы во время прохождения практики;
- полученные экспериментальные результаты и их обсуждение;
- основные выводы по результатам экспериментальной работы, выполненной во время прохождения практики;
- *при выполнении выпускной квалификационной работы в виде РГР:*
- обоснование точки строительства, мощности, ассортимента выпускаемой продукции и основной концепции предприятия или линии по производству лакокрасочных материалов;
- технологической схемы и описание работы технологической линии или предприятия по производству лакокрасочных материалов;
- основные технологические расчеты технологической линии или предприятия по производству лакокрасочных материалов;
- входной, производственный контроль и методы контроля качества готовой продукции;
- графический материал (чертежи), предусмотренные планом выпускной квалификационной работы
- Список использованных литературных источников.

Отчет о прохождении преддипломной практики выполняется с помощью персонального компьютера на листах формата А4, поля – стандартные, шрифт – Times New Roman, 12, через 1,5 интервала. Таблицы и рисунки выполняются в соответствии с ГОСТ 7.32-2001. Текстовый материал необходимо иллюстрировать рисунками и фотографиями, выполненными во время прохождения практики или полученными из сети Интернет.

Страницы отчета нумеруют арабскими цифрами со сквозной нумерацией по всему тексту; титульный лист включают в общую нумерацию страниц отчета, но номер страницы на титульном листе не проставляют;

Ссылки на использованные источники располагают в тексте в порядке их появления и нумеруют арабскими цифрами без точки в квадратных скобках, например, [1]; [3-5]. Библиографические ссылки оформляют в соответствии с ГОСТ Р 7.0.5-2008.

8.2. Примерная тематика отчетов по практике

1. Сбор, систематизация и анализ материалов по тематике выпускной квалификационной работы с использованием отечественных и международных библиотечных систем и баз цитирования.
2. Сбор и систематизация материалов научного исследования для получения грантовой поддержки научно-исследовательской работы.
3. Разработка календарного плана выполнения научно-исследовательских работ.
4. Разработка технического задания на выполнение научно-исследовательских работ.
5. Сбор и систематизация материалов к составлению отчета о выполнении этапа календарного плана научно-исследовательских работ.
6. Разработка календарного плана выполнения опытно-конструкторских и технологических работ.
7. Разработка технического задания на выполнение опытно-конструкторских и технологических работ.

8. Сбор и систематизация материалов к составлению отчета о выполнении этапа календарного плана опытно-конструкторских и технологических работ.
9. Составление Реферата к отчету о выполнении этапа календарного плана научно-исследовательской работы по ГОСТ 7.32-2001.
10. Составление Введения к отчету о выполнении этапа календарного плана научно-исследовательской работы по ГОСТ 7.32-2001.
11. Составление Заключения к отчету о выполнении этапа календарного плана научно-исследовательской работы по ГОСТ 7.32-2001.
12. Сбор, систематизация и оформление материалов научного исследования в форме отчета о выполнении этапа календарного плана научно-исследовательской работы по ГОСТ 7.32-2001.
13. Разработка доклада по материалам научного исследования с подготовкой конспекта и иллюстративного материала в форме постера.
14. Разработка доклада по материалам научного исследования с подготовкой конспекта и иллюстративного материала в форме презентации.

8.3. Примеры вопросов для итогового контроля освоения практики (зачет с оценкой)

1. Цели, задачи, формы научной деятельности организации.
 2. Общие принципы и особенности организации научно-исследовательской деятельности в высшем учебном заведении.
 3. Принципы планирования научно-исследовательской деятельности в высшем учебном заведении.
 4. Особенности управления проектной деятельностью в высшем учебном заведении.
 5. Финансирование научных исследований и разработок в высшем учебном заведении.
 6. Системный подход в планировании и организации научно-исследовательских и проектных работ.
 7. Методологические подходы к организации и проведению научно-исследовательских работ в высшем учебном заведении.
 8. Методологические подходы к организации и проведению опытно-конструкторских и технологических работ в высшем учебном заведении.
 9. Общие принципы организации проведения экспериментов и испытаний.
 10. Формы и приемы управления научно-исследовательским коллективом.
 11. Методы расчета при разработке заданий для отдельных исполнителей научно-исследовательских работ.
 12. Принципы разработки заданий для исполнителей научных исследований.
 13. Должностные функции руководящего персонала научно-исследовательских, опытно-конструкторских и технологических работ (руководителя научной группы, проекта, программы).
 14. Возможные проблемы при осуществлении научно-исследовательской деятельности в высшем учебном заведении и способы их решения.
- Полный перечень оценочных средств приведен в виде отдельного документа, являющегося неотъемлемой частью основной образовательной программы.

8.4. Структура и пример билетов для зачета с оценкой

Зачет с оценкой по практике включает 4 контрольных вопроса, каждый из которых оценивается максимально в 10 баллов.

Пример билета к зачету с оценкой:

<i>«Утверждаю»</i>	<i>Министерство науки и высшего образования РФ</i>
--------------------	--

Зав. кафедрой, д.т.н., проф В.А. Колесников	Российский химико-технологический университет имени Д.И. Менделеева
	Кафедра технологии неорганических веществ и электрохимических процессов
	18.03.01 – Химическая технология Профиль «Технология электрохимических производств» Производственная практика: преддипломная практика
«__» _____ 20__ г.	
Билет № 1	
1. К какой области науки относится ваше научное исследование? 2. Цель и задания вашего научного исследования? 3. Основные приборы и методы, применяемые в вашем научном исследовании? 4. Основная литература, используемая при выполнении вашего научного исследования?	

9. УЧЕБНО-МЕТОДИЧЕСКОЕ ОБЕСПЕЧЕНИЕ ДИСЦИПЛИНЫ

9.1. Рекомендуемая литература

А. Основная литература

1. Резник С. Д., Игошина И. А. Студент вуза: технологии и организации обучения. М.: «ИНФРА-М», 2009. 475 с.
2. Кожухар В. М. Основы научных исследований: Учебное пособие. М.: Дашков и К, 2013. 216 с.
3. Рыжков И. Б. Основы научных исследований и изобретательства: Учебное пособие. СПб.: Лань, 2013. 224 с.

Б. Дополнительная литература

1. Пятницкая-Позднякова И. С. Основы научных исследований в высшей школе. Учебное пособие. М.: Высшая шк., 2003. 116 с.
2. Булатова О. С. Искусство современного урока. М.: «Academia», 2007. 256 с.
3. Полат Е. С., Бухаркина М. Ю. Современные педагогические и информационные технологии в системе образования. М.: Academia, 2007. 368 с.

9.2. Рекомендуемые источники научно-технической информации

Научно-технические журналы:

- Журнал «Химия» (РЖХ), ISSN 0235-2206
- Журнал «Педагогический журнал» ISSN 2223-5434
- Журнал «Вестник образования России» ISSN 2312-8089
- Журнал «Новое образование. Практический научно-методический журнал» ISSN 2223-6864
- Журнал «Перспективы науки и образования» ISSN: 2307-2334

10. ПЕРЕЧЕНЬ ИНФОРМАЦИОННЫХ ТЕХНОЛОГИЙ, ИСПОЛЬЗУЕМЫХ В ОБРАЗОВАТЕЛЬНОМ ПРОЦЕССЕ

Информационную поддержку осуществляет Информационно-библиотечный центр (ИБЦ) РХТУ им. Д.И. Менделеева, который обеспечивает обучающихся основной учебной, учебно-методической и научной литературой, необходимой для организации образовательного процесса по практике. Общий объем многоотраслевого фонда ИБЦ на 01.01.2021 составляет 1 716 243 экз.

Фонд ИБЦ располагает учебной, учебно-методической и научно-технической литературой в форме печатных и электронных изданий, а также включает официальные, справочно-библиографические, специализированные отечественные и зарубежные периодические и информационные издания. ИБЦ обеспечивает доступ к профессиональным базам данных, информационным, справочным и поисковым системам.

Каждый обучающийся обеспечен свободным доступом из любой точки, в которой имеется доступ к сети Интернет и к электронно-библиотечной системе (ЭБС) Университета, которая содержит различные издания по основным изучаемым дисциплинам и сформирована по согласованию с правообладателями учебной и учебно-методической литературы.

Для более полного и оперативного справочно-библиографического и информационного обслуживания в ИБЦ реализована технология Электронной доставки документов.

Полный перечень электронных информационных ресурсов, используемых в процессе обучения, представлен в основной образовательной программе.

11. МАТЕРИАЛЬНО-ТЕХНИЧЕСКОЕ ОБЕСПЕЧЕНИЕ ПРАКТИКИ

В соответствии с учебным планом практика проводится в форме самостоятельной работы обучающегося, как правило, на кафедре, осуществляющей подготовку обучающегося, и включает освоение программы практики с использованием материально-технической базы кафедры.

11.1. Оборудование, необходимое в образовательном процессе:

Научные лаборатории, снабженные следующим оборудованием:

- Потенциостат IPC-ProMF,
- вращающийся дисковый электрод ВЭД-06,
- водяные бани ЛБ-12,
- термостат LOIP LB 200,
- магнитные мешалки MSH-300, MR HEI-STANDART,
- механическая мешалка RZR-2021,
- спектрофотометр СФ-2000,
- портативные рН-метры рН-410,
- иономер АНИОН 4111,
- омметр ВИТОК,
- дефектоскоп акустический ИЧСК-1.0,
- микротвердомер ПМТ-3М,
- металлографический микроскоп МЕТАМ РВ-21/22,
- сушильный шкаф ШС-80-01 СПУ (до 350 °С),
- муфельная печь SNOL 7,2/900,
- гальваническая установка PGG 10/3-B-1,5,
- профилометр Mitutoyo SurfTest SJ-310,
- коррозиметр высокого разрешения MS1500E Handheld ER Corrosion Data Logger,
- блескомер Elcometer 480,
- титратор потенциометрический АТП-02,
- толщиномер Elcometer 456,
- аналитические весы CE224-C, GR-200,
- аналитические весы OHAUS DV 215CD, технические весы Ek 600i,
- адгезиметр цифровой PosiTest ATM 20мм,
- универсальная испытательная двухколонная машина Shimadzu AGS-X6,
- потенциостаты IPC,
- дистилляторы ДЭ-4-02-«ЭМО».

Библиотека, имеющая рабочие места, оснащенные компьютерами с доступом к базам данных и выходом в Интернет.

11.2. Учебно-наглядные пособия:

Информационно-методические материалы: учебные пособия по дисциплинам кафедры.

11.3. Компьютеры, информационно-телекоммуникационные сети, аппаратно-программные и аудиовизуальные средства:

Персональные компьютеры, укомплектованные принтерами и программными средствами; проекторы; экраны; аудитории со стационарными комплексами отображения информации с любого электронного носителя; WEB-камеры; копировальные аппараты; локальная сеть с выходом в Интернет.

11.4. Печатные и электронные образовательные и информационные ресурсы:

Информационно-методические материалы: учебные пособия по дисциплинам вариативной части программы; методические рекомендации к практическим занятиям; каталоги типов и видов продукции из неметаллических материалов; каталоги продукции промышленных предприятий; раздаточный материал к лекционным курсам; учебные фильмы по процессам технологии и способам производства отдельных видов изделий; электронные учебные издания по дисциплинам вариативной части, научно-популярные электронные издания.

Электронные образовательные ресурсы: кафедральные библиотеки электронных изданий по дисциплинам вариативной части; электронные презентации к разделам лекционных курсов; учебно-методические разработки кафедры в электронном виде; учебные фильмы к разделам дисциплин; электронные каталоги продукции; информационно-методические материалы в печатном и электронном виде по производству изделий из неметаллических материалов; сборники технологических схем, буклеты и каталоги оборудования, справочники по сырьевым материалам, справочники по наилучшим доступным по теме обработки поверхности металлов и пластмасс с использованием электролитических и химических процессов, обработки поверхностей, предметов или продукции органическими растворителями, производству полимеров, в том числе биоразлагаемых.

11.5. Перечень лицензионного программного обеспечения

№ п/п	Наименование программного продукта	Реквизиты договора поставки	Количество лицензий	Срок окончания действия лицензии
1	WINHOME 10 Russian OLV NL Each AcademicEdition	Контракт № 28-35ЭА/2020 от 26.05.2020		бессрочно
2	Microsoft Office Professional Plus 2019 В составе: <ul style="list-style-type: none">• Word• Excel• Power Point• Outlook• OneNote• Access• Publisher	Контракт № 28-35ЭА/2020 от 26.05.2020		12 месяцев (ежегодное продление подписки с правом перехода на обновлённую версию продукта)

	• InfoPath			
3	Kaspersky Endpoint Security для бизнеса – Стандартный Russian Edition.	Контракт № 28-35ЭА/2020 от 26.05.2020		12 месяцев (ежегодное продление подписки с правом перехода на обновлённую версию продукта)
4	ABBYY FineReader 10 Professional Edition	Контракт № 143-164ЭА/2010 от 14.12.10	20 лицензий для активации на рабочих станциях	бессрочная
5	Антиплагиат.ВУЗ	Контракт от 15.06.2021 № 42-62ЭА/2021	не ограничено, лимит проверок 15000	19.05.2022

14. ТРЕБОВАНИЯ К ОЦЕНКЕ КАЧЕСТВА ОСВОЕНИЯ ПРОГРАММЫ

Наименование Разделов практики	Основные показатели оценки	Формы и методы контроля и оценки
Раздел 1. Введение – цели и задачи преддипломной практики	<p><i>Знает:</i></p> <ul style="list-style-type: none"> –основы организации и методологию научных исследований; –современные научные концепции технологии; –структуру и методы управления современным производством. <p><i>Умеет:</i></p> <ul style="list-style-type: none"> –работать с текстами научных статей отечественных и зарубежных научных журналов, пользоваться научно-справочным аппаратом, оформлять результаты научных исследований; –использовать полученные теоретические знания для постановки задач исследования. <p><i>Владеет:</i></p> <ul style="list-style-type: none"> –навыками самостоятельной научно-исследовательской деятельности, работы с источниками научной информации, реферирования научных публикаций. 	<p>Оценка за выполнение отчета</p> <p>Оценка за итоговый опрос (зачет)</p>
Раздел 2. Организация и осуществление научно-исследовательской и производственной деятельности	<p><i>Знает:</i></p> <ul style="list-style-type: none"> –основы организации и методологию научных исследований; –современные научные концепции технологии; –структуру и методы управления современным производством. 	<p>Оценка за выполнение отчета</p> <p>Оценка за итоговый опрос (зачет)</p>

	<p><i>Умеет:</i></p> <ul style="list-style-type: none"> –работать с текстами научных статей отечественных и зарубежных научных журналов, пользоваться научно-справочным аппаратом, оформлять результаты научных исследований; –использовать полученные теоретические знания для постановки задач исследования. <p><i>Владеет:</i></p> <ul style="list-style-type: none"> – навыками самостоятельной научно-исследовательской деятельности, работы с источниками научной информации, реферирования научных публикаций. 	
<p>Раздел 3. Выполнение индивидуального задания. Обобщение и систематизация данных для выполнения выпускной квалификационной работы. Оформление отчета</p>	<p><i>Знает:</i></p> <ul style="list-style-type: none"> –основы организации и методологию научных исследований; –современные научные концепции технологии; –структуру и методы управления современным производством. <p><i>Умеет:</i></p> <ul style="list-style-type: none"> –работать с текстами научных статей отечественных и зарубежных научных журналов, пользоваться научно-справочным аппаратом, оформлять результаты научных исследований; –использовать полученные теоретические знания для постановки задач исследования. <p><i>Владеет:</i></p> <ul style="list-style-type: none"> – навыками самостоятельной научно-исследовательской деятельности, работы с источниками научной информации, реферирования научных публикаций. 	<p>Оценка за выполнение отчета</p> <p>Оценка за итоговый опрос (зачет)</p>

13. ОСОБЕННОСТИ ОРГАНИЗАЦИИ ОБРАЗОВАТЕЛЬНОГО ПРОЦЕССА ДЛЯ ИНВАЛИДОВ И ЛИЦ С ОГРАНИЧЕННЫМИ ВОЗМОЖНОСТЯМИ ЗДОРОВЬЯ

Обучение инвалидов и лиц с ограниченными возможностями здоровья осуществляется в соответствии с:

- Порядком организации и осуществления образовательной деятельности по образовательным программам – программам бакалавриата, программам специалитета, программам магистратуры (Приказ Минобрнауки РФ от 05.04.2017 № 301);
- Положением о порядке организации и осуществления образовательной деятельности по образовательным программам высшего образования – программам бакалавриата, программам специалитета, программам магистратуры в РХТУ им. Д.И. Менделеева, принятым решением Ученого совета РХТУ им. Д.И. Менделеева от 30.10.2019, протокол № 3, введенным в действие приказом ректора РХТУ им. Д.И. Менделеева от 14.11.2019 № 646А;

– Положением о практической подготовке обучающихся в федеральном государственном бюджетном образовательном учреждении высшего образования «Российский химико-технологический университет имени Д.И. Менделеева», принятым решением Ученого совета РХТУ им. Д.И. Менделеева от 25.11.2020, протокол № 4, введенным в действие приказом ректора РХТУ им. Д.И. Менделеева от 26.11.2020 № 117 ОД;

– Методическими рекомендациями по организации образовательного процесса для обучения инвалидов и лиц с ограниченными возможностями здоровья в образовательных организациях высшего образования, в том числе оснащенности образовательного процесса (утверждены заместителем Министра образования и науки РФ А.А. Климовым от 08.04.2014 № АК-44/05вн).

**Дополнения и изменения к рабочей программе
«Производственная практика: преддипломная практика»
основной образовательной программы**

18.03.01 «Химическая технология»

«Основная образовательная программа высшего образования – программа бакалавриата»

Номер изменения/ дополнения	Содержание дополнения/изменения	Основание внесения изменения/дополнения
1.		протокол заседания Ученого совета № _____ от «___» _____ 20__ г.
		протокол заседания Ученого совета № _____ от «___» _____ 20__ г.
		протокол заседания Ученого совета № _____ от «___» _____ 20__ г.
		протокол заседания Ученого совета № _____ от «___» _____ 20__ г.
		протокол заседания Ученого совета № _____ от «___» _____ 20__ г.

**Министерство науки и высшего образования Российской Федерации
Федеральное государственное бюджетное образовательное учреждение
высшего образования
«Российский химико-технологический университет
имени Д.И. Менделеева»**

«УТВЕРЖДАЮ»

Проректор по учебной работе

_____ С.Н. Филатов

« _____ » _____ 2021 г.

РАБОЧАЯ ПРОГРАММА

**ГОСУДАРСТВЕННАЯ ИТОГОВАЯ АТТЕСТАЦИЯ:
ПОДГОТОВКА К ПРОЦЕДУРЕ ЗАЩИТЫ И ЗАЩИТА ВЫПУСКНОЙ
КВАЛИФИКАЦИОННОЙ РАБОТЫ**

Направление подготовки 18.03.01 Химическая технология

Профиль подготовки – «Технология электрохимических производств»

Квалификация «бакалавр»

РАССМОТРЕНО И ОДОБРЕНО
на заседании Методической комиссии
РХТУ им. Д.И. Менделеева
«25» мая 2021 г.
протокол № 18

Председатель _____ Н.А. Макаров

Москва 2021

Программа составлена:
доцентом кафедры технологии неорганических веществ и электрохимических процессов,
к.т.н., А.М. Гайдуковой

Программа рассмотрена и одобрена на заседании кафедры технологии неорганических веществ и электрохимических процессов РХТУ им. Д.И. Менделеева «14» апреля 2021 г., протокол № 12.

1. ЦЕЛИ И ЗАДАЧИ ГОСУДАРСТВЕННОЙ ИТОГОВОЙ АТТЕСТАЦИИ

В соответствии с Федеральным законом от 29.12.2012 № 273-ФЗ «Об образовании в Российской Федерации», государственная итоговая аттестация выпускников, завершающих обучение по программам высшего образования, в том числе по программам бакалавриата, является заключительным и обязательным этапом оценки содержания и качества освоения студентами основной образовательной программы по направлению **18.03.01 Химическая технология**, профиль **«Технология электрохимических производств»**.

Государственная итоговая аттестация: подготовка к процедуре защиты и защита выпускной квалификационной работы проводится в целях определения соответствия результатов освоения обучающимися образовательной программы соответствующим требованиям федерального государственного образовательного стандарта высшего образования по направлению подготовки **18.03.01 Химическая технология**, профиль **«Технология электрохимических производств»**.

Программа составлена в соответствии с требованиями Федерального государственного образовательного стандарта высшего образования – бакалавриат для направления подготовки бакалавров **18.03.01 Химическая технология** (ФГОС ВО), по профилю **«Технология электрохимических производств»**, рекомендациями методической комиссии РХТУ им. Д.И. Менделеева.

Государственная итоговая аттестация: подготовка к процедуре защиты и защита выпускной квалификационной работы относится к обязательной части образовательной программы и завершается присвоением квалификации «Бакалавр». Успешное прохождение государственной итоговой аттестации является основанием для выдачи обучающемуся документа о высшем образовании и о квалификации образца, установленного Министерством науки и высшего образования Российской Федерации.

Государственная итоговая аттестация: подготовка к процедуре защиты и защита выпускной квалификационной работы обучающихся по программе бакалавриата проводится в форме защиты выпускной квалификационной работы (ВКР).

Защита ВКР предполагает, что обучающиеся имеют теоретическую и практическую подготовку в области традиционных и новых конкурентоспособных процессов в технологии электрохимических производств.

Цель государственной итоговой аттестации: подготовка к процедуре защиты и защита выпускной квалификационной работы – выявление уровня теоретической и практической подготовленности выпускника вуза к выполнению профессиональных задач и соответствия его подготовки требованиям ФГОС ВО по направлению подготовки бакалавров **18.03.01 Химическая технология**, профиль **«Технология электрохимических производств»**.

Задачи государственной итоговой аттестации: подготовка к процедуре защиты и защита выпускной квалификационной работы – установление соответствия содержания, уровня и качества подготовки выпускника требованиям ФГОС ВО; мотивация выпускников на дальнейшее повышение уровня компетентности в избранной сфере профессиональной деятельности на основе углубления и расширения полученных знаний и навыков путем продолжения познавательной деятельности в сфере практического применения знаний и компетенций.

2. ТРЕБОВАНИЯ К РЕЗУЛЬТАТАМ ОСВОЕНИЯ ГОСУДАРСТВЕННОЙ ИТОГОВОЙ АТТЕСТАЦИИ

К государственной итоговой аттестации: подготовка к процедуре защиты и защита выпускной квалификационной работы допускается обучающийся, не имеющий академической задолженности и в полном объеме выполнивший учебный план по направлению подготовки *18.03.01 Химическая технология*, профиль «*Технология электрохимических производств*».

У выпускника, освоившего программу бакалавриата, должны быть сформированы следующие компетенции:

Универсальные компетенции:

- УК-1. Способен осуществлять поиск, критический анализ и синтез информации, применять системный подход для решения поставленных задач;
- УК-2. Способен определять круг задач в рамках поставленной цели и выбирать оптимальные способы их решения, исходя из действующих правовых норм, имеющихся ресурсов и ограничений;
- УК-3. Способен осуществлять социальное взаимодействие и реализовывать свою роль в команде;
- УК-4. Способен осуществлять деловую коммуникацию в устной и письменной формах на государственном языке Российской Федерации и иностранном(ых) языке(ах);
- УК-5. Способен воспринимать межкультурное разнообразие общества в социально-историческом, этическом и философском контекстах;
- УК-6. Способен управлять своим временем, выстраивать и реализовывать траекторию саморазвития на основе принципов образования в течение всей жизни;
- УК-7. Способен поддерживать должный уровень физической подготовленности для обеспечения полноценной социальной и профессиональной деятельности;
- УК-8. Способен создавать и поддерживать в повседневной жизни и в профессиональной деятельности безопасные условия жизнедеятельности для сохранения природной среды, обеспечения устойчивого развития общества, в том числе при угрозе и возникновении чрезвычайных ситуаций и военных конфликтов;
- УК-9. Способен использовать базовые дефектологические знания в социальной и профессиональной сферах;
- УК-10. Способен принимать обоснованные экономические решения в различных областях жизнедеятельности;
- УК-11. Способен формировать нетерпимое отношение к коррупционному поведению.

Общепрофессиональные компетенции:

- ОПК-1. Способен изучать, анализировать, использовать механизмы химических реакций, происходящих в технологических процессах и окружающем мире, основываясь на знаниях о строении вещества, природе химической связи и свойствах различных классов химических элементов, соединений, веществ и материалов;

- ОПК-2. Способен использовать математические, физические, физико-химические, химические методы для решения задач профессиональной деятельности;
- ОПК-3. Способен осуществлять профессиональную деятельность с учетом законодательства Российской Федерации, в том числе в области экономики и экологии;
- ОПК-4. Способен обеспечивать проведение технологического процесса, использовать технические средства для контроля параметров технологического процесса, свойств сырья и готовой продукции, осуществлять изменение параметров технологического процесса при изменении свойств сырья;
- ОПК-5. Способен осуществлять экспериментальные исследования и испытания по заданной методике, проводить наблюдения и измерения с учетом требований техники безопасности, обрабатывать и интерпретировать экспериментальные данные;
- ОПК-6. Способен понимать принципы работы современных информационных технологий и использовать их для решения задач профессиональной деятельности.

Профессиональные компетенции:

- ПК-1. Способен осуществлять технологический процесс в соответствии с регламентом и использовать технические средства для измерения основных параметров технологического процесса, свойств сырья и продукции;
- ПК-2. Готов изучать научно-техническую информацию, отечественный и зарубежный опыт по тематике исследования;
- ПК-3. Способен проводить анализ сырья, материалов и готовой продукции, осуществлять оценку результатов анализа;
- ПК-4. Способен выбирать метод научного исследования, исходя из конкретных задач, организовывать его осуществление и анализировать результаты с использованием современных методов обработки данных, оформлять полученные результаты в виде отчета, научной публикации, доклада, готовить (под руководством) документы к патентованию, оформлению ноу-хау;
- ПК-5. Способен разрабатывать и внедрять технологические процессы в области электрохимических производств и защиты от коррозии производственных объектов;
- ПК-6. Способен выбирать оборудование и технологические параметры процесса для электрохимических производств.

Индикаторы достижения компетенций прописаны в основной характеристике образовательной программы.

В результате прохождения государственной итоговой аттестации (выполнения выпускной квалификационной работы) у студента проверяется сформированность указанных выше компетенций, а также следующих знаний, умений и навыков, позволяющих оценить степень готовности обучающихся к дальнейшей профессиональной деятельности. Студент должен:

Знать:

- порядок организации, планирования и проведения научно-исследовательских работ с использованием последних научно-технических достижений в данной области;

- основы и закономерности электрохимических процессов осаждения металлов и оксидирования поверхности;
- физико-химические основы электросинтеза органических и неорганических веществ, применять эти знания на практике;
- основные требования к представлению результатов проведенного исследования в виде научного отчета, статьи или доклада.

Уметь:

- самостоятельно выявлять перспективные направления научных исследований, обосновывать актуальность, теоретическую и практическую значимость проблемы, проводить экспериментальные исследования, анализировать и интерпретировать полученные результаты;
- осуществлять поиск, обработку и анализ научно-технической информации по теме выполняемой работы, в том числе с применением современных технологий;
- работать на современных приборах, организовывать проведение экспериментов и испытаний, проводить их обработку и анализировать результаты.

Владеть:

- методологией и методикой проведения научных исследований; навыками самостоятельной научной и исследовательской работы;
- навыками работы в коллективе, планировать и организовывать коллективные научные исследования; овладевать современными методами исследования и анализа поставленных проблем;
- способностью решать поставленные задачи, используя умения и навыки в организации научно-исследовательских и технологических работ.

3. ОБЪЕМ ГОСУДАРСТВЕННОЙ ИТОГОВОЙ АТТЕСТАЦИИ И ВИДЫ УЧЕБНОЙ РАБОТЫ

Государственная итоговая аттестация: подготовка к процедуре защиты и защита выпускной квалификационной работы проходит в 8 семестре на базе знаний, полученных студентами при изучении дисциплин направления **18.03.01 Химическая технология**, профиля **«Технология электрохимических производств»** и рассчитана на сосредоточенное прохождение в 8 семестре (4 курс) обучения в объеме 216 академических часов (6 ЗЕ).

Вид учебной работы	Объем дисциплины		
	ЗЕ	Акад. ч.	Астр.ч.
Общая трудоемкость дисциплины	6	216	162
Самостоятельная работа	6	216	162
Контактная самостоятельная работа	6	0,67	0,5
Самостоятельное изучение разделов дисциплины		215,33	161,5
Вид контроля: защита ВКР			
Вид итогового контроля:	защита ВКР		

4. СОДЕРЖАНИЕ ГОСУДАРСТВЕННОЙ ИТОГОВОЙ АТТЕСТАЦИИ

Государственная итоговая аттестация: подготовка к процедуре защиты и защита выпускной квалификационной работы в форме защиты ВКР проходит в 8 семестре на базе знаний, умений и навыков, полученных студентами при изучении дисциплин направления **18.03.01 Химическая технология**, профиля «Технология электрохимических производств» и прохождения практик.

Государственная итоговая аттестация: подготовка к процедуре защиты и защита выпускной квалификационной работы – проводится государственной экзаменационной комиссией (ГЭК).

Контроль уровня сформированности компетенций обучающихся, приобретенных при освоении ООП, осуществляется путем проведения защиты ВКР и присвоения квалификации «Бакалавр».

Защита ВКР является обязательной процедурой итоговой государственной аттестации студентов высших учебных заведений, завершающих обучение по направлению подготовки бакалавриата. Она проводится публично на открытом заседании ГЭК в соответствии с локальными нормативными и распорядительными актами университета.

Материалы, представляемые к защите:

выпускная квалификационная работа (пояснительная записка);

задание на выполнение ВКР;

отзыв руководителя ВКР;

рецензия на ВКР;

презентация (раздаточный материал), подписанная руководителем;

доклад.

В задачи ГЭК входят выявление подготовленности студента к профессиональной деятельности и принятие решения о возможности выдачи ему диплома.

Решение о присуждении выпускнику квалификации бакалавра принимается на заседании ГЭК простым большинством при открытом голосовании членов комиссии на основании результатов итоговых испытаний. Результаты определяются оценками «отлично», «хорошо», «удовлетворительно», «неудовлетворительно».

Обучающийся имеет право подать в апелляционную комиссию апелляцию о нарушении, по его мнению, установленной процедуры защиты выпускной квалификационной работы. Апелляция о несогласии с результатами защиты выпускной квалификационной работы не принимается.

5. СООТВЕТСТВИЕ СОДЕРЖАНИЯ ТРЕБОВАНИЯМ К РЕЗУЛЬТАТАМ ОСВОЕНИЯ ОСНОВНОЙ ОБРАЗОВАТЕЛЬНОЙ ПРОГРАММЫ

В результате прохождения государственной итоговой аттестации (выполнения выпускной квалификационной работы) у студента проверяется сформированность следующих знаний, умений и навыков, позволяющих оценить степень готовности обучающихся к дальнейшей профессиональной деятельности	Защита ВКР
Знать:	
– порядок организации, планирования и проведения научно-исследовательских работ с использованием последних научно-технических достижений в данной области;	+
– физико-химические основы синтеза металлических и неметаллических материалов и применять эти знания на практике;	+
– основы и закономерности электрохимических процессов осаждения металлов и оксидирования поверхности;	+

– основные требования к представлению результатов проведенного исследования в виде научного отчета, статьи или доклада;	+
Уметь:	
– самостоятельно выявлять перспективные направления научных исследований, обосновывать актуальность, теоретическую и практическую значимость проблемы, проводить экспериментальные исследования, анализировать и интерпретировать полученные результаты;	+
– осуществлять поиск, обработку и анализ научно-технической информации по профилю выполняемой работы, в том числе с применением современных технологий;	+
– работать на современных приборах, организовывать проведение экспериментов и испытаний, проводить их обработку и анализировать результаты;	+
Владеть:	
– методологией и методикой проведения научных исследований; навыками самостоятельной научной и исследовательской работы;	+
– навыками работы в коллективе, планировать и организовывать коллективные научные исследования, овладевать современными методами исследования и анализа поставленных проблем;	+
– способностью решать поставленные задачи, используя умения и навыки в организации научно-исследовательских и технологических работ;	+
В результате прохождения государственной итоговой аттестации (выполнения выпускной квалификационной работы) у студента проверяется сформированность следующих компетенций:	
Универсальных компетенций:	
– УК-1. Способен осуществлять поиск, критический анализ и синтез информации, применять системный подход для решения поставленных задач;	+
– УК-2. Способен определять круг задач в рамках поставленной цели и выбирать оптимальные способы их решения, исходя из действующих правовых норм, имеющихся ресурсов и ограничений;	+
– УК-3. Способен осуществлять социальное взаимодействие и реализовывать свою роль в команде;	+
– УК-4. Способен осуществлять деловую коммуникацию в устной и письменной формах на государственном языке Российской Федерации и иностранном(ых) языке(ах);	+
– УК-5. Способен воспринимать межкультурное разнообразие общества в социально-историческом, этическом и философском контекстах;	+
– УК-6. Способен управлять своим временем, выстраивать и реализовывать траекторию саморазвития на основе принципов образования в течение всей жизни;	+
– УК-7. Способен поддерживать должный уровень физической подготовленности для обеспечения полноценной социальной и профессиональной деятельности;	+
– УК-8. Способен создавать и поддерживать в повседневной жизни и в профессиональной деятельности безопасные условия	+

жизнедеятельности для сохранения природной среды, обеспечения устойчивого развития общества, в том числе при угрозе и возникновении чрезвычайных ситуаций и военных конфликтов;	
– УК-9. Способен использовать базовые дефектологические знания в социальной и профессиональной сферах;	+
– УК-10. Способен принимать обоснованные экономические решения в различных областях жизнедеятельности;	+
– УК-11. Способен формировать нетерпимое отношение к коррупционному поведению.	+
Общепрофессиональных компетенций:	
– ОПК-1. Способен изучать, анализировать, использовать механизмы химических реакций, происходящих в технологических процессах и окружающем мире, основываясь на знаниях о строении вещества, природе химической связи и свойствах различных классов химических элементов, соединений, веществ и материалов;	+
– ОПК-2. Способен использовать математические, физические, физико-химические, химические методы для решения задач профессиональной деятельности;	+
– ОПК-3. Способен осуществлять профессиональную деятельность с учетом законодательства Российской Федерации, в том числе в области экономики и экологии;	+
– ОПК-4. Способен обеспечивать проведение технологического процесса, использовать технические средства для контроля параметров технологического процесса, свойств сырья и готовой продукции, осуществлять изменение параметров технологического процесса при изменении свойств сырья;	+
– ОПК-5. Способен осуществлять экспериментальные исследования и испытания по заданной методике, проводить наблюдения и измерения с учетом требований техники безопасности, обрабатывать и интерпретировать экспериментальные данные;	+
– ОПК-6. Способен понимать принципы работы современных информационных технологий и использовать их для решения задач профессиональной деятельности.	+
Профессиональных компетенций:	
– ПК-1. Способен осуществлять технологический процесс в соответствии с регламентом и использовать технические средства для измерения основных параметров технологического процесса, свойств сырья и продукции;	+
– ПК-2. Готов изучать научно-техническую информацию, отечественный и зарубежный опыт по тематике исследования;	+
– ПК-3. Способен проводить анализ сырья, материалов и готовой продукции, осуществлять оценку результатов анализа;	+
– ПК-4. Способен выбирать метод научного исследования, исходя из конкретных задач, организовывать его осуществление и анализировать результаты с использованием современных методов обработки данных, оформлять полученные результаты в виде отчета, научной публикации, доклада, готовить (под руководством) документы к патентованию, оформлению ноу-	+

хау;	
– ПК-5. Способен разрабатывать и внедрять технологические процессы в области электрохимических производств и защиты от коррозии производственных объектов;	+
– ПК-6. Способен выбирать оборудование и технологические параметры процесса для электрохимических производств.	+

6. ПРАКТИЧЕСКИЕ И ЛАБОРАТОРНЫЕ ЗАНЯТИЯ

6.1. Практические занятия

Учебным планом подготовки бакалавров по направлению *18.03.01 Химическая технология*, профиль *«Технология электрохимических производств»* «Государственная итоговая аттестация: подготовка к процедуре защиты и защита выпускной квалификационной работы» проведение практических занятий не предполагает.

6.2. Лабораторные занятия

Учебным планом подготовки бакалавров по направлению *18.03.01 Химическая технология*, профиль *«Технология электрохимических производств»* «Государственная итоговая аттестация: подготовка к процедуре защиты и защита выпускной квалификационной работы» проведение лабораторных занятий не предполагает.

7. САМОСТОЯТЕЛЬНАЯ РАБОТА

Учебным планом подготовки бакалавров по направлению *18.03.01 Химическая технология*, профиль *«Технология электрохимических производств»* «Государственная итоговая аттестация: подготовка к процедуре защиты и защита выпускной квалификационной работы» предполагает 216 акад. часов самостоятельной работы.

8. ПРИМЕРЫ ОЦЕНОЧНЫХ СРЕДСТВ ДЛЯ КОНТРОЛЯ ОСВОЕНИЯ ОСНОВНОЙ ОБРАЗОВАТЕЛЬНОЙ ПРОГРАММЫ

8.1. Примерная тематика выпускных квалификационных работ

1. Сравнительное исследование методов нейтрализации и электрофлотации для водоподготовки на ТЭЦ
2. Извлечение углеродных сорбентов из водных растворов электрофлотационным методом
3. Исследование процесса серебрения микростеклошариков
4. Синтез электрокатализаторов водородной реакции с использованием карбидов переходных металлов
5. Оценка коррозионной стойкости композиционных хромовых покрытий с помощью спектроскопии электрохимического шума
6. Исследование процесса удаления ионов хромата из раствора в ванне улавливания
7. Разработка электрохимического метода определения нитрита в биологических средах
8. Сравнительный анализ электролитов для электроосаждения олова и его сплавов
9. Электроосаждение покрытия никель-алмаз для режущего инструмента
10. Исследование процесса химического меднения титана

8.2. Текущий контроль выполнения выпускной квалификационной работы

Текущий контроль выполнения ВКР осуществляется в три этапа и проводится в форме собеседования преподавателя и студента.

На 1-ой контрольной точке преподаватель оценивает выполнение план-графика работы, понимание студентом цели и задач исследования, содержание аналитического обзора научно-технической литературы по теме ВКР.

На 2-ой контрольной точке студент представляет аналитический обзор, результаты экспериментальной научной работы (или технологические расчеты), в случае отставания от графика выполнения работы преподаватель указывает на возможности их ликвидации.

На 3-ей контрольной точке студент представляет практически законченную и оформленную работу и проект презентации. Назначается рецензент, составляется график защит ВКР и работа (или ее часть) передаются на проверку на объём заимствования.

8.3. Итоговый контроль освоения основной образовательной программы

Итоговым контролем освоения образовательной программы является проверка сформированности компетенций выпускника, проводимая на защите ВКР. Особенности защиты ВКР обучающимся, не явившимся на заседание ГЭК, регламентируются Положением о порядке проведения государственной итоговой аттестации по образовательным программам высшего образования – программам бакалавриата, программам специалитета, программам магистратуры в РХТУ им. Д.И. Менделеева, принятым решением Ученого совета РХТУ им. Д.И. Менделеева от 30.10.2019, протокол № 3, введенным в действие приказом ректора РХТУ им. Д.И. Менделеева от 14.11.2019 № 646А.

Полный перечень оценочных средств приведен в виде отдельного документа, являющегося неотъемлемой частью основной образовательной программы.

Критерии для оценки выпускной квалификационной работы

Оценка **«отлично»** выставляется за ВКР при следующих условиях:

- постановка проблемы во введении соответствует современному состоянию и перспективам развития научных исследований по направленности (профилям) ООП ВО, носит комплексный характер и включает в себя обоснование актуальности, научной и практической значимости темы, формулировку цели и задач исследования, его объекта и предмета, обзор использованных источников и литературы;
- содержание и структура исследования соответствуют поставленным цели и задачам;
- изложение материала носит проблемно-аналитический характер, отличается логичностью и смысловой завершенностью;
- промежуточные и итоговые выводы работы соответствуют ее основным положениям и поставленным задачам исследования;
- соблюдены требования к стилю и оформлению научных работ;
- публичная защита ВКР показала уверенное владение материалом, умение четко, аргументировано и корректно отвечать на поставленные вопросы, отстаивать собственную точку зрения;
- все текстовые заимствования оформлены достоверными ссылками, объем и характер текстовых заимствований соответствуют специфике исследовательских задач.

Оценка **«хорошо»** выставляется за ВКР при следующих условиях:

- введение включает все необходимые компоненты постановки проблемы, в том числе формулировку цели и задач исследования, его объекта и предмета, обзор использованных источников и литературы. Обоснование актуальности, научной и практической значимости темы не вполне соответствует

современному состоянию и перспективам развития научных исследований по направленности (профилям) ООП ВО;

- содержание и структура работы в целом соответствуют поставленным цели и задачам;

- изложение материала не всегда носит проблемно-аналитический характер;

- промежуточные и итоговые выводы работы в целом соответствуют ее основным положениям и поставленным задачам исследования;

- соблюдены основные требования к оформлению научных работ;

- публичная защита выпускной квалификационной работы показала достаточно уверенное владение материалом, однако недостаточное умение четко, аргументировано и корректно отвечать на поставленные вопросы и отстаивать собственную точку зрения;

- текстовые заимствования, как правило, оформлены достоверными ссылками, объем текстовых заимствований в целом соответствует специфике исследовательских задач.

Оценка **«удовлетворительно»** выставляется за ВКР при следующих условиях:

- введение включает основные компоненты постановки проблемы, однако в формулировках цели и задач исследования, его объекта и предмета допущены погрешности, обзор использованных источников и литературы носит формальный характер, обоснование актуальности, научной и практической значимости темы не соответствует современному состоянию и перспективам развития научных исследований по направленности (профилям) ООП ВО;

- содержание и структура работы не полностью соответствуют поставленным задачам исследования;

- изложение материала носит описательный характер, список цитируемых источников не позволяет качественно решить все поставленные в работе задачи;

- выводы работы не полностью соответствуют ее основным положениям и поставленным задачам исследования;

- нарушен ряд основных требований к оформлению научных работ;

- в ходе публичной защиты проявилось неуверенное владение материалом, неумение отстаивать собственную позицию и отвечать на вопросы;

- значительная часть текстовых заимствований не сопровождаются достоверными ссылками, объем и характер текстовых заимствований лишь отчасти соответствуют специфике исследовательских задач.

Оценка **«неудовлетворительно»** выставляется за ВКР при следующих условиях:

- введение работы не имеет логичной структуры и не выполняет функцию постановки проблемы исследования;

- содержание и структура работы в основном не соответствует теме, цели и задачам исследования;

- работа носит реферативный характер, список цитируемых источников является недостаточным для решения поставленных задач;

- выводы работы не соответствуют ее основным положениям и поставленным задачам исследования;

- не соблюдены требования к оформлению научных работ;

– в ходе публичной защиты выпускной квалификационной работы проявилось неуверенное владение материалом, неумение формулировать собственную позицию;

большая часть текстовых заимствований не сопровождаются достоверными ссылками, текстовые заимствования составляют большой объем работы и преимущественно являются результатом использования нескольких научных и учебных изданий.

9. УЧЕБНО-МЕТОДИЧЕСКОЕ ОБЕСПЕЧЕНИЕ ГОСУДАРСТВЕННОЙ ИТОГОВОЙ АТТЕСТАЦИИ

9.1. Рекомендуемые источники научно-технической информации

Научно-технические журналы:

- Журнал «Химия» (РЖХ), ISSN 0235-2206
- Журнал «Педагогический журнал» ISSN 2223-5434
- Журнал «Вестник образования России» ISSN 2312-8089
- Журнал «Новое образование. Практический научно-методический журнал» ISSN 2223-6864
- Журнал «Перспективы науки и образования» ISSN: 2307-2334

Ресурсы информационно–телекоммуникационной сети Интернет (при необходимости):

- <http://www1.fips.ru>
- <http://www.rupto.ru>
- <http://www.uspto.gov>
- <http://www.sciencedirect.com>
- <http://link.springer.com>
- rspu.edu.ru

10. ПЕРЕЧЕНЬ ИНФОРМАЦИОННЫХ ТЕХНОЛОГИЙ, ИСПОЛЬЗУЕМЫХ В ОБРАЗОВАТЕЛЬНОМ ПРОЦЕССЕ

Информационно-библиотечный центр (ИБЦ) РХТУ им. Д.И. Менделеева обеспечивает информационную поддержку всем направлениям деятельности университета, содействует подготовке высококвалифицированных специалистов, совершенствованию учебного процесса, научно-исследовательской работы, способствует развитию профессиональной культуры будущего специалиста.

ИБЦ университета обеспечивает обучающихся основной учебной, учебно-методической и научной литературой, необходимой для организации образовательного процесса по всем дисциплинам, практикам и ГИА основной образовательной программы и гарантирует возможность качественного освоения обучающимися образовательной программы по направлению **18.03.01 Химическая технология**.

Общий объем многоотраслевого фонда ИБЦ на 01.01.2021 составляет 1 716 243 экз.

Информационно-библиотечный центр обеспечивает самостоятельную работу студентов в читальных залах, предоставляя широкий выбор литературы по актуальным направлениям, а также обеспечивает доступ к профессиональным базам данных, информационным, справочным и поисковым системам.

Каждый обучающийся обеспечен свободным доступом из любой точки, в которой имеется доступ к сети Интернет и к электронно-библиотечной системе (ЭБС) Университета, которая содержит различные издания по основным изучаемым дисциплинам и сформирована по согласованию с правообладателями учебной и учебно-

методической литературы.

Для более полного и оперативного справочно-библиографического и информационного обслуживания в ИБЦ реализована технология Электронной доставки документов.

Полный перечень электронных информационных ресурсов, используемых в процессе обучения, представлен в основной образовательной программе.

11. МАТЕРИАЛЬНО-ТЕХНИЧЕСКОЕ ОБЕСПЕЧЕНИЕ ГОСУДАРСТВЕННОЙ ИТОГОВОЙ АТТЕСТАЦИИ

Перечень оборудования для обеспечения проведения **государственной итоговой аттестации: подготовка к процедуре защиты и защита выпускной квалификационной работы:** презентационное оборудование (мультимедиа-проектор, экран, компьютер для управления).

11.1. Оборудование, необходимое в образовательном процессе:

Учебные аудитории (оборудованные видеопроекционным оборудованием для презентаций, средствами звуковоспроизведения, экраном, и имеющие выход в Интернет), библиотека (имеющую рабочие компьютерные места для бакалавров, оснащенные компьютерами с доступом к базам данных и выходом в Интернет), лаборатории, оснащенные современным оборудованием для выполнения научно-исследовательской работы, компьютерные классы. При использовании электронных изданий каждый обучающийся обеспечен во время самостоятельной подготовки рабочим местом в компьютерном классе с выходом в Интернет в соответствии с трудоемкостью изучаемых дисциплин.

11.2. Учебно-наглядные пособия:

учебные пособия, методические рекомендации, научно-популярные электронные издания, электронные учебные издания.

11.3. Компьютеры, информационно-телекоммуникационные сети, аппаратно-программные и аудиовизуальные средства:

персональные компьютеры, укомплектованные проигрывателями CD и DVD, принтерами и программными средствами, проекторы, экраны; аудитории со стационарными комплексами отображения информации с любого электронного носителя; WEB-камеры; копируемые аппараты; локальная сеть с выходом в Интернет.

11.4. Печатные и электронные образовательные и информационные ресурсы:

учебно-методические разработки кафедры в электронном виде; буклеты и каталоги оборудования, справочники по сырьевым материалам, справочники по наилучшим доступным технологиям электрохимических производств; справочные материалы в печатном и электронном виде.

11.5. Перечень лицензионного программного обеспечения

№ п/п	Наименование программного продукта	Реквизиты договора поставки	Количество лицензий	Срок окончания действия лицензии
1	WINHOME 10 Russian OLV NL Each AcademicEdition	Контракт № 28-35ЭА/2020 от 26.05.2020		бессрочно
2	Microsoft Office Professional Plus 2019	Контракт № 28-35ЭА/2020 от		12 месяцев (ежегодное)

	В составе: <ul style="list-style-type: none"> • Word • Excel • Power Point • Outlook • OneNote • Access • Publisher • InfoPath 	26.05.2020		продление подписки с правом перехода на обновлённую версию продукта)
3	Kaspersky Endpoint Security для бизнеса – Стандартный Russian Edition.	Контракт № 28-35ЭА/2020 от 26.05.2020		12 месяцев (ежегодное продление подписки с правом перехода на обновлённую версию продукта)
4	ABBYY FineReader 10 Professional Edition	Контракт № 143-164ЭА/2010 от 14.12.10	20 лицензий для активации на рабочих станциях	бессрочная

12. ТРЕБОВАНИЯ К ОЦЕНКЕ КАЧЕСТВА ОСВОЕНИЯ ОСНОВНОЙ ОБРАЗОВАТЕЛЬНОЙ ПРОГРАММЫ

Наименование разделов	Основные показатели оценки	Формы и методы контроля и оценки
<p>Раздел 1. Выполнение и представление результатов научных исследований. 1.1 Выполнение научных исследований.</p> <p>Раздел 2. Выполнение и представление результатов научных исследований. 1.2 1.2 Подготовка научного доклада и презентации.</p>	<p><i>Знает:</i> порядок организации, планирования и проведения научно-исследовательских работ с использованием последних научно-технических достижений в данной области; основы и закономерности электрохимических процессов осаждения металлов и оксидирования поверхности; физико-химические основы электросинтеза органических и неорганических веществ, применять эти знания на практике; основные требования к представлению результатов проведенного исследования в виде научного отчета, статьи или доклада;</p> <p><i>Умеет:</i> – самостоятельно выявлять перспективные направления научных исследований, обосновывать актуальность, теоретическую и практическую значимость проблемы, проводить экспериментальные исследования, анализировать и интерпретировать полученные результаты; – осуществлять поиск, обработку и анализ научно-технической информации по теме выполняемой работы, в том числе с применением современных технологий; – работать на современных приборах, организовывать проведение экспериментов и испытаний, проводить их обработку и анализировать результаты;</p> <p><i>Владеет:</i> – методологией и методикой проведения научных исследований; навыками самостоятельной научной и исследовательской работы; – навыками работы в коллективе, планировать и организовывать коллективные научные исследования; овладевать современными методами исследования и анализа поставленных проблем; – способностью решать поставленные задачи, используя умения и навыки в организации научно-исследовательских и технологических работ.</p>	<p>Оценка за первое, второе и третье промежуточные представления результатов научных исследований. Оценка на ГИА.</p>

13. ОСОБЕННОСТИ ПРОВЕДЕНИЯ ГОСУДАРСТВЕННОЙ ИТОГОВОЙ АТТЕСТАЦИИ ИНВАЛИДОВ И ЛИЦ С ОГРАНИЧЕННЫМИ ВОЗМОЖНОСТЯМИ ЗДОРОВЬЯ

Обучение инвалидов и лиц с ограниченными возможностями здоровья осуществляется в соответствии с:

– Порядком организации и осуществления образовательной деятельности по образовательным программам – программам бакалавриата, программам специалитета, программам магистратуры (Приказ Минобрнауки РФ от 05.04.2017 № 301);

– Положением о порядке организации и осуществления образовательной деятельности по образовательным программам высшего образования – программам бакалавриата, программам специалитета, программам магистратуры в РХТУ им. Д.И. Менделеева, принятым решением Ученого совета РХТУ им. Д.И. Менделеева от 30.10.2019, протокол № 3, введенным в действие приказом ректора РХТУ им. Д.И. Менделеева от 14.11.2019 № 646А;

– Методическими рекомендациями по организации образовательного процесса для обучения инвалидов и лиц с ограниченными возможностями здоровья в образовательных организациях высшего образования, в том числе оснащенности образовательного процесса (утверждены заместителем Министра образования и науки РФ А.А. Климовым от 08.04.2014 № АК-44/05вн).

**Дополнения и изменения к рабочей программе
«Государственная итоговая аттестация: подготовка к процедуре защиты и защита
выпускной квалификационной работы»
основной образовательной программы**

18.03.01 «Химическая технология»
Профиль: «Технология электрохимических производств»

«Основная образовательная программа высшего образования – программа бакалавриата»

Номер изменения/ дополнения	Содержание дополнения/изменения	Основание внесения изменения/дополнения
1.		протокол заседания Ученого совета № _____ от «___» _____ 20__ г.
2.		протокол заседания Ученого совета № _____ от «___» _____ 20__ г.
		протокол заседания Ученого совета № _____ от «___» _____ 20__ г.
		протокол заседания Ученого совета № _____ от «___» _____ 20__ г.